

**PENGARUH PENGUASAAN KONSEP TEOREMA PYTHAGORAS
TERHADAP KEMAMPUAN MENYELESAIKAN SOAL-SOAL BANGUN
RUANG SISI DATAR PADA SISWA KELAS VIII MTS NEGERI
BALANG-BALANG**



Skripsi

Diajukan untuk Memenuhi Salah Satu Syarat Meraih Gelar Sarjana
Pendidikan (S.Pd) Prodi Pendidikan Matematika
pada Fakultas Tarbiyah dan Keguruan
UIN Alauddin Makassar

Oleh:

SYAHRIDA ZAERANI
NIM. 20700113109

**FAKULTAS TARBIYAH DAN KEGURUAN
UIN ALAUDDIN MAKASSAR
2017**

PERNYATAAN KEASLIAN SKRIPSI

Mahasiswa yang bertanda tangan di bawah ini:

Nama : Syahrida Zaerani
NIM : 20700113109
Tempat/Tgl.Lahir : Sinjai, 22 September 1995
Jurusan/Prodi/Konsentrasi : Pendidikan Matematika
Fakultas/Program : Tarbiyah dan Keguruan/S1
Alamat : Samata-Gowa
Judul : **“Pengaruh Penguasaan Konsep Teorema Pythagoras Terhadap Kemampuan Menyelesaikan Soal-Soal Bangun Ruang Sisi Datar Pada Siswa Kelas VIII MTs Negeri Balang-Balang”**

Menyatakan dengan sesungguhnya dan penuh kesadaran bahwa skripsi ini benar adalah hasil karya saya sendiri. Jika dikemudian hari terbukti bahwa ia merupakan duplikat, tiruan, plagiat, atau dibuat oleh orang lain, sebagian, atau seluruhnya, maka skripsi dan gelar yang diperoleh karenanya batal demi hukum.

Samata-Gowa, 18 Oktober 2017

Penyusun,


Syahrida Zaerani

NIM. 2070011310

PERSETUJUAN PEMBIMBING

Pembimbing penulisan skripsi saudara **Syahrida Zaerani**, NIM: **20700113109** mahasiswa Jurusan Pendidikan Matematika pada Fakultas Tarbiyah dan Keguruan UIN Alauddin Makassar, setelah dengan seksama meneliti dan mengoreksi skripsi yang bersangkutan dengan judul : **“Pengaruh Penguasaan Konsep Teorema Pythagoras Terhadap Kemampuan Menyelesaikan Soal-Soal Bangun Ruang Sisi Datar Pada Siswa Kelas VIII MTs Negeri Balang-Balang”**. Memandang bahwa skripsi tersebut telah memenuhi syarat-syarat ilmiah dan dapat disetujui untuk diujikan ke sidang munaqasyah.

Dengan persetujuan ini diberikan untuk diproses selanjutnya

Samata-Gowa, 18 Oktober 2017



Pembimbing I

Mardhiah, S.Ag., M.Pd.
NIP. 19740702 200501 2 005

Suharti, S.Pd., M.Pd.
NIP.

PENGESAHAN SKRIPSI

Skripsi yang berjudul “Pengaruh Penguasaan Konsep Teorema Pythagoras Terhadap Kemampuan Menyelesaikan Soal-Soal Bangun Ruang Sisi Datar Pada Siswa Kelas VIII MTs Negeri Balang-Balang”, yang disusun oleh saudara Syahrida Zaerani, NIM: 20700113109 mahasiswa Program Studi Pendidikan Matematika pada Fakultas Tarbiyah dan Keguruan UIN Alauddin Makassar, telah diuji dan dipertahankan dalam sidang munaqasyah yang diselenggarakan pada hari Kamis tanggal 26 Oktober 2017 M, bertepatan dengan 6 Shafar 1439 H, dinyatakan diterima sebagai salah satu syarat untuk memperoleh gelar Sarjana Pendidikan pada Fakultas Tarbiyah dan Keguruan, Jurusan Pendidikan Matematika, dengan beberapa perbaikan.

Samata-Gowa, 26 Oktober 2017 M
6 Shafar 1439 H

DEWAN PENGUJI

(SK. Dekan No. 2403 Tahun 2017)

KETUA : Dr. Andi Halimah, M.Pd. (.....)

SEKRETARIS : Drs. Baharuddin, M.M. (.....)

MUNAQASY I : Sri Sulasteri, S.Si., M.Si. (.....)

MUNAQASY II : Andi Ika Prasasti Abrar, S.Si., M.Pd. (.....)

PEMBIMBING I : Mardhiah S.Ag., M.Pd. (.....)

PEMBIMBING II : Suharti, S.Pd., M.Pd. (.....)

Disahkan oleh:

Dekan Fakultas Tarbiyah dan Keguruan


UIN Alauddin Makassar //



Dr. H. Muhammad Amri, Lc., M.Ag.

NIP. 19730120 200312 1 001

KATA PENGANTAR



Alhamdulillah rabbil'alamin segala puji hanya milik Allah SWT atas rahmat dan hidayah-Nya yang senantiasa dicurahkan kepada penulis dalam menyusun skripsi ini hingga selesai. Salam dan shalawat senantiasa penulis haturkan kepada Rasulullah Muhammad Sallallahu' Alaihi Wasallam sebagai satu-satunya uswahtun hasanah dalam menjalankan aktivitas keseharian kita.

Melalui tulisan ini pula, penulis menyampaikan ucapan terima kasih yang tulus, istimewa kepada kedua orang tua tercinta, ayahanda **Darwis, S.Pd** dan ibunda **St. Rukiah** serta segenap keluarga besar kedua belah pihak yang telah mengasuh, membimbing dan membiayai penulis selama dalam pendidikan, sampai selesainya skripsi ini, kepada beliau penulis senantiasa memanjatkan doa semoga Allah swt mengasihi, dan mengampuni dosanya. Amin.

Penulis menyadari tanpa adanya bantuan dan partisipasi dari berbagai pihak skripsi ini tidak mungkin dapat terselesaikan seperti yang diharapkan. Oleh karena itu penulis patut menyampaikan terima kasih kepada:

1. Prof. Dr. Musafir Pababbari M.Si, Rektor UIN Alauddin Makassar. Prof. Dr. Mardan, M.Ag selaku Wakil Rektor 1, Prof. Dr. H. Lomba Sultan, M.A. Selaku Wakil Rektor II, Prof. Dr. Sitti Aisyah, M.A., Ph. D selaku Wakil Rektor III UIN Alauddin Makassar.
2. Dr. H. Muhammad Amri, Lc., M.Ag. Dekan Fakultas Tarbiyah dan Keguruan UIN Alauddin Makassar. Dr. Muljono Damopoli, M.Ag., selaku Wakil Dekan Bidang Akademik, Dr. Misykat Malik Ibrahim, M.Si., selaku Wakil Dekan

Bidang Administrasi umum, Dr. H. Syahrudin, M.Pd., selaku Wakil Dekan Bidang Kemahasiswaan.

3. Dr. Andi Halimah, M.Pd. dan Sri Sulasteri, S.Pd.,M.Si. selaku Ketua dan Sekertaris Jurusan Pendidikan Matematika UIN Alauddin Makassar.
4. Mardhiah, S.Ag., M.Pd. dan Suharti, S.Pd., M.Pd. selaku pembimbing I dan II yang telah memberi arahan, dan pengetahuan baru dalam penyusunan skripsi ini, serta membimbing penulis sampai tahap penyelesaian.
5. Para dosen, karyawan dan karyawan Fakultas Tarbiyah dan Keguruan yang secara riil memberikan sumbangsinya baik langsung maupun tak langsung.
6. H. Abd Latif. R, S.Ag. M. Pd.I. selaku kepala sekolah MTs Negeri Balang-Balang, Nurasia S,Pd selaku guru bidang studi Matematika kelas VIII MTs Negeri Balang-Balang yang sangat memotivasi penyusun, dan seluruh guru, staf serta adik-adik siswa kelas VIII MTs Negeri Balang-Balang atas segala pengertian dan kerjasamanya selama penyusun melaksanakan penelitian.
7. Saudaraku tercinta (Herdianti, Nurfadillah, Wahyuddin, Tawakkal, Musawwir, dan Sri Wahyuni) yang telah memberikan motivasi, materi dan dorongan serta selalu memberikan semangat sehingga penyusun dapat menyelesaikan skripsi ini.
8. Sahabat-sahabatku (Alif Alfiawati, Suryanti, dan Fika Arianti) yang selalu memberi semangat dan membantu penyusun dalam menyelesaikan skripsi ini
9. Rekan-rekan seperjuangan matematika angkatan 2013 terutama Matematika 5,6 yang tidak dapat kusebutkan namanya satu persatu.
10. Teman-teman KKN angkatan 55 UIN Alauddin, Posko II Parangloe: Arman, Djun, Fahrul, Elang, Kakap, Gufran, Dinda, Deli, dan Noni. Terima Kasih,

kalian bukan lagi orang baru, bukan pula teman biasa, tapi kita sudah menjadi saudara.

11. Keluarga besar di Dusun Pakkolompo, yang tiada hentinya memberikan semangat dan mendoakan sehingga penyusun dapat menyelesaikan skripsi ini.
12. Semua pihak yang tidak dapat penyusun sebutkan satu persatu yang telah banyak memberikan sumbangsih kepada penulis selama kuliah hingga penulisan skripsi ini.

Akhirnya hanya kepada Allah jugalah penyusun serahkan segalanya, semoga semua pihak yang membantu penyusun mendapat pahala di sisi Allah swt, serta semoga skripsi ini bermanfaat bagi semua orang khususnya bagi penyusun sendiri.



Penulis,

Syahrída Zaerani
NIM: 20700113109

DAFTAR ISI

HALAMAN JUDUL	i
PERNYATAAN KEASLIAN SKRIPSI	ii
PERSETUJUAN PEMBIMBING	iii
PENGESAHAN SKRIPSI.....	iv
KATA PENGANTAR	v
DAFTAR ISI	viii
DAFTAR TABEL	ix
DAFTAR GAMBAR.....	xii
ABSTRAK	xiii
BAB I PENDAHULUAN	1
A. Latar Belakang.....	1
B. Rumusan Masalah	8
C. Tujuan Penelitian.....	9
D. Manfaat Penelitian.....	9
BAB II TINJAUAN TEORITIK	11
A. Pengertian Matematika.....	11
B. Teori Ausebel	14
C. Penguasaan Konsep Teorema Pythagoras	
1. Penguasaan Konsep	16
2. Teorema Pythagoras	19
D. Kemampuan Menyelesaikan Soal-Soal Bangun Ruang Sisi Datar	
1. Kemampuan Menyelesaikan Soal-Soal	23
2. Bangun Ruang Sisi Datar.....	26
E. Pengaruh Penguasaan Konsep Terhadap Kemampuan Menyelesaikan Soal	38
F. Kajian Penelitian yang Relevan.....	41

G. Kerangka Pikir.....	43
H. Hipotesis Penelitian.....	44
BAB III METODOLOGI PENELITIAN	46
A. Pendekatan, Jenis, dan Desain Penelitian.....	46
B. Lokasi Penelitian	47
C. Populasi dan Sampel.....	47
D. Variabel Penelitian dan Definisi Operasional Variabel.....	49
1. Variabel Penelitian.....	49
2. Definisi Operasional Variabel	50
E. Teknik Pengumpulan Data.....	50
F. Instrument Penelitian.....	51
G. Validasi dan Reliabilitas Instrumen.....	52
1. Validitas	52
2. Reliabilitas	55
H. Teknik Analisis Data	56
1. Statistik Deskriptif	56
2. Statistik Inferensial	59
BAB IV HASIL PENELITIAN DAN PEMBAHASAN.....	65
A. Hasil Penelitian	
1. Deskripsi penguasaan konsep teorema Pythagoras siswa kelas VIII MTs Negeri Balang-Balang.....	65
2. Deskripsi kemampuan menyelesaikan soal-soal bangun ruang sisi datar siswa kelas VIII MTs Negeri Balang-Balang	69
3. Pengaruh penguasaan konsep teorema Pythagoras terhadap kemampuan menyelesaikan soal-soal bangun ruang sisi datar siswa kelas VIII MTs Negeri Balang-Balang.....	72
B. Pembahasan Penelitian	78
BAB V PENUTUP	82
A. Kesimpulan.....	82
B. Implikasi Penelitian.....	83

DAFTAR PUSTAKA	84
LAMPIRAN - LAMPIRAN	87
RIWAYAT HIDUP	



DAFTAR TABEL

Tabel 3.1	Populasi penelitian siswa kelas VIII MTs Negeri Balang-Balang.....	48
Tabel 3.2	Sampel penelitian siswa kelas VIII MTs Negeri Balang-Balang.....	49
Tabel 3.4	Validitas Instrumen Penguasaan Konsep Teorema Pythagoras	53
Tabel 3.5	Validitas Instrumen Kemampuan Menyelesaikan Soal-Soal Bangun Ruang Sisi Datar.....	54
Tabel 3.8	<i>Reliability Statistic</i>	56
Tabel 4.1	Persentase Indikator Penguasaan Konsep Teorema Pythagoras	66
Tabel 4.2	Statistik Deskriptif Penguasaan Konsep Teorema Pythagoras Siswa Kelas VIII MTs Negeri Balang-Balang.....	66
Tabel 4.3	Distribusi Frekuensi dan Persentase Penguasaan Konsep Teorema Pythagoras Siswa Kelas VIII MTs Negeri Balang-Balang	67
Tabel 4.4	Statistik Deskriptif Kemampuan Menyelesaikan Soal-Soal Bangun Ruang Sisi Datar Siswa Kelas VIII MTs Negeri Balang-Balang.....	68
Tabel 4.5	Distribusi Frekuensi dan Persentase Kemampuan Menyelesaikan Soal-Soal Bangun Ruang Sisi Datar Siswa Kelas VIII MTs Negeri Balang-Balang	69
Tabel 4.6	Hasil Uji Normalitas	73
Tabel 4.7	Tabel Uji Linearitas Penguasaan Konsep Teorema Pythagoras Terhadap Kemampuan Meyelesaikan Soal-soal Bangun Ruang Sisi Datar	74
Tabel 4.8	Uji Signifikansi Koefisien Regresi Linier Sederhana	76

DAFTAR GAMBAR

Gambar 2.1 Persegi ABCD	20
Gambar 2.2 Persegi EFGH	20
Gambar 2.3 Persamaan pythagoras	21
Gambar 2.4 Segitiga Siku-Siku ABC	22
Gambar 2.5 Kubus ABCD.EFGH.....	27
Gambar 2.6 Diagonl Bidang Kubus ABCD.EFGH	28
Gambar 2.7 Diagonal Ruang Kubus ABCD.EFGH	28
Gambar 2.8 Kubus ABCD.EFGH	30
Gambar 2.9 Balok ABCD.EFGH	31
Gambar 2.10 Diagonal Bidang Balok ABCD.EFGH	32
Gambar 2.11 Diagonal Ruang Balok ABCD.EFGH	33
Gambar 2.12 Balok ABCD.EFGH	34
Gambar 2.13 Prisma Segienam	35
Gambar 2.14 Diagonal Bidang prisma Segienam	36
Gambar 2.15 Limas Segiempat	37
Gambar 3.1 Desain Penelitian Paradigma Ganda	47
Gambar 4.1 Diagram Lingkaran Penguasaan Konsep Teorema Pythagoras Siswa Kelas VIII MTs Negeri Balang-Balang	67
Gambar 4.2 Kemampuan Menyelesaikan Soal-Soal Bangun Ruang Sisi Datar Siswa Kelas VIII MTs Negeri Balang-Balang	70

ABSTRAK

Nama : Syahrida Zaerani
Nim : 20700113109
Jurusan : Pendidikan Matematika
Fakultas : Tarbiyah dan Keguruan
Judul : Pengaruh Penguasaan Konsep Teorema Pythagoras Terhadap Kemampuan Menyelesaikan Soal-Soal Bangun Ruang Sisi Datar pada Siswa Kelas VIII MTs. Negeri Balang-Balang

Skripsi ini membahas tentang pengaruh penguasaan konsep teorema pythagoras terhadap kemampuan menyelesaikan soal-soal bangun ruang sisi datar pada siswa kelas VIII MTs Negeri Balang-Balang. Penelitian ini bertujuan untuk: 1) mengetahui tingkat penguasaan konsep teorema pythagoras siswa kelas VIII MTs Negeri Balang-Balang, 2) mengetahui tingkat kemampuan menyelesaikan soal-soal bangun ruang sisi datar siswa kelas VIII MTs Negeri Balang-Balang, 3) mengetahui apakah terdapat pengaruh penguasaan konsep teorema pythagoras terhadap kemampuan menyelesaikan soal-soal bangun ruang sisi datar pada siswa kelas VIII MTs Negeri Balang-Balang.

Jenis penelitian yang digunakan adalah penelitian kuantitatif dengan pendekatan *ex post facto* dan menggunakan desain penelitian paradigma sederhana. Populasi dalam penelitian ini adalah seluruh siswa kelas VIII MTs Negeri Balang-Balang yang berjumlah 204 siswa. Sedangkan jumlah sampel adalah sebanyak 102 siswa. Instrumen yang digunakan dalam penelitian ini adalah tes penguasaan konsep teorema pythagoras dan tes kemampuan menyelesaikan soal-soal bangun ruang sisi datar. Teknik Analisis yang digunakan adalah analisis statistik deskriptif dan analisis statistiik inferensial.

Hasil Penelitian pada analisis statistik deskriptif, untuk penguasaan konsep teorema Pythagoras siswa kelas VIII MTs Negeri Balang-Balang diperoleh nilai rata-rata sebesar 60,14 yang termasuk ke dalam kategori tinggi, sedangkan deskripsi untuk kemampuan menyelesaikan soal-soal bangun ruang sisi datar siswa kelas VIII MTs Negeri Balang-Balang diperoleh nilai rata-rata 61,70 yang juga termasuk ke dalam kategori tinggi. Hasil statistik inferensial data menunjukkan bahwa persamaan regresi linear sederhana adalah $\hat{Y} = 30,077 + 0,526X$. Setelah menggunakan uji statistik t_0 diperoleh $t_{hitung} = 6,42 > t_{tabel} = 1,983$. Hal tersebut menunjukkan bahwa ada pengaruh positif penguasaan konsep teorema pythagoras terhadap kemampuan menyelesaikan soal-soal bangun ruang sisi datar. Berdasarkan uji koefisien korelasi, diperoleh besarnya koefisien korelasi pengaruh penguasaan konsep teorema pythagoras terhadap kemampuan menyelesaikan soal-soal bangun ruang sisi datar adalah sebesar 0,545, sedangkan koefisien determinasinya sebesar 29,7%. Artinya besarnya pengaruh penguasaan konsep teorema pythagoras terhadap kemampuan menyelesaikan soal-soal bangun ruang sisi datar pada siswa kelas VIII MTs Negeri Balang-Balang adalah sebesar 29,7%.

BAB I

PENDAHULUAN

A. Latar Belakang

Pendidikan adalah salah satu faktor penunjang berkembangnya sebuah bangsa. Kualitas pendidikan tentu akan berdampak baik atau buruk terhadap suatu bangsa. Salah satu penunjang keberhasilan pendidikan adalah berada di tangan guru, orang tua, dan pemerintah dalam hal ini menteri pendidikan. Menteri pendidikan harus pandai dalam hal mengkoordinir segala aturan, meningkatkan mutu pendidikan, dan menyusun rancangan pendidikan yang mampu mewujudkan tujuan pendidikan pada umumnya. Salah satu bentuk perhatian pemerintah terhadap pengembangan pendidikan di Indonesia adalah pengadaan buku-buku pelajaran, peningkatan kualitas guru, proses pembelajaran, pembaruan kurikulum, serta usaha lainnya yang berkaitan dengan kualitas pendidikan.

Menurut Prof. Langeveld seorang ahli pedagogik dari Negeri Belanda mengemukakan batasan pendidikan, bahwa pendidikan itu ialah salah suatu bimbingan yang diberikan orang dewasa kepada anak yang belum dewasa untuk mencapai tujuan, yaitu kedewasaan. Sasaran utama sebuah pendidikan adalah manusia. Bagi manusia pendidikan itu merupakan suatu keharusan, karena dengan pendidikan manusia akan memiliki kemampuan dan kepribadian yang berkembang, manusia ingin atau berusaha untuk meningkatkan dan mengembangkan serta memperbaiki hati nuraninya, nilai-nilai, perasaan, pengetahuan, dan keterampilannya.¹

¹Burhanuddin Salam, *Pengantar Pedagogik (Dasar-Dasar Ilmu Mendidik)* (Cet. I; Jakarta: PT. Rineka Cipta, 1997), h. 3-6.

Pendidikan sebagai salah satu sektor yang paling penting dalam pembangunan nasional, dijadikan andalan utama untuk berfungsi semaksimal mungkin dalam upaya meningkatkan kualitas hidup manusia Indonesia, di mana iman dan takwa kepada Tuhan Yang Maha Esa menjadi sumber motivasi kehidupan segala bidang.²

Begitu pentingnya pendidikan, sejalan dengan pemikiran yang berada dalam agama Islam, bahkan Islam mewajibkan umatnya untuk senantiasa menuntut ilmu. Bahkan Allah memberikan perbedaan bagi orang yang berilmu, serta akan meninggikan derajatnya sebagaimana firman Allah swt. yang termaktub di dalam QS al-Mujadalah/58: 11.

....يَرْفَعُ اللَّهُ الَّذِينَ ءَامَنُوا مِنْكُمْ وَالَّذِينَ أُوتُوا الْعِلْمَ دَرَجَاتٍ

“ Allah akan meninggikan orang-orang yang beriman diantara kamu sekalian dan orang-orang yang diberi ilmu pengetahuan beberapa derajat”.³

Ayat tersebut sudah sangat jelas betapa pentingnya orang yang beriman dan memiliki ilmu pengetahuan luas, karena mereka akan dihormati oleh orang lain, diberi kepercayaan untuk mengendalikan atau mengelola apa saja yang terjadi dalam kehidupan ini, artinya tingkatan orang yang beriman dan berilmu lebih tinggi di banding orang yang tidak berilmu.

Pendidikan adalah sesuatu yang universal dan berlangsung terus menerus dari generasi ke generasi dimanapun di dunia ini. Upaya memanusiakan manusia melalui pendidikan itu diselenggarakan dengan pandangan hidup dan dalam latar sosial-kebudayaan setiap masyarakat tertentu. Oleh karena itu meskipun pendidikan itu

²Fuad Ihsan, *Dasar-Dasar Kependidikan Komponen MKDK* (Jakarta: Rineka Cipta, 2008), h. 4.

³Departemen Agama R.I., *Al-Qur'an dan Terjemahannya* (Bandung: CV Penerbit Diponegoro, 2008), h. 911.

universal, namun terjadi perbedaan-perbedaan tertentu sesuai dengan pandangan hidup dan latar sosiokultural tersebut. Dengan kata lain, pendidikan diselenggarakan berdasarkan filsafat hidup serta berlandaskan sosio kultural setiap masyarakat, termasuk Indonesia.⁴

Pendidikan sebagai suatu bentuk kegiatan manusia dalam kehidupannya juga menetapkan tujuan sebagai sesuatu yang hendak dicapai, baik tujuan yang dirumuskan itu bersifat abstrak sampai pada rumusan-rumusan yang dibentuk secara khusus untuk memudahkan pencapaian tujuan yang lebih tinggi, begitu juga dikarenakan pendidikan merupakan bimbingan terhadap perkembangan manusia menuju kearah cita-cita tertentu, maka yang merupakan masalah pokok bagi pendidikan ialah memilih arah yang ingin dicapai.⁵

Pendidikan yang dilaksanakan tanpa tujuan akan berakhir dengan kegagalan. Oleh karena itu secara normatif tujuan pendidikan di Indonesia telah diamankan dalam UU. No.20 Tahun 2003 tentang Sisdiknas, di dalam UU ini disebutkan bahwa:

“Pendidikan bertujuan untuk berkembangnya potensi peserta didik agar menjadi manusia yang beriman dan bertakwa kepada Tuhan yang Maha Esa, berakhlak mulia, sehat, berilmu, cakap, kreatif, mandiri, dan menjadi warga Negara yang demokratis serta bertanggung jawab”⁶

Tujuan pendidikan merupakan suatu gambaran dari falsafah atau pandangan hidup manusia, baik secara perorangan maupun secara kelompok. Menurut Bangsa Indonesia, Pancasila merupakan dasar dan tujuan pendidikan, karena Pancasila merupakan pandangan hidup bangsa dan dasar negara republik Indonesia. Kegiatan pendidikan ditujukan untuk membentuk manusia Indonesia yang memiliki

⁴Umar Tirtahardja dan S.L. La Sulo, *Pengantar Pendidikan* (Cet. II; Jakarta: PT.Rineka Cipta, 2015), h. 82.

⁵Hasbullah, *Dasar-Dasar Ilmu Pendidikan* (Jakarta: Rajawali Pers, 2011), hal. 10-11.

⁶Sudarwan Danim, *Pengantar Kependidikan* (Bandung: Alfabeta, 2010), h.41.

kepribadian yang lebih baik, yaitu manusia Indonesia yang sikap dan perilakunya dijiwai oleh nilai-nilai Pancasila.⁷

Sistem pendidikan minimal di Indonesia adalah wajib belajar 9 tahun, artinya setiap warga negara Indonesia mengenyam pendidikan dari Sekolah Dasar sampai dengan Sekolah Menengah Pertama (SMP). Pendidikan di jenjang SMP sendiri memiliki peran strategis dalam mengantarkan peserta didik untuk melanjutkan pendidikan atau bekal dalam kehidupan sehari-hari. Pada jenjang pendidikan dasar dan menengah, salah satu mata pelajaran yang sangat menentukan mutu pendidikan adalah penguasaan materi matematika, maka dari itu matematika sangatlah penting bagi kehidupan setiap manusia. Matematika merupakan salah satu bidang studi yang ada pada semua jenjang pendidikan, mulai dari tingkat sekolah dasar hingga perguruan tinggi. Bahkan matematika diajarkan ditaman kanak-kanak secara informal. Belajar matematika merupakan suatu syarat cukup untuk melanjutkan pendidikan kejenjang berikutnya, dengan belajar matematika kita akan bernalar secara kritis, kreatif, dan aktif. Matematika merupakan ide abstrak yang berisi simbol-simbol, maka konsep-konsep matematika harus dipahami terlebih dahulu sebelum memanipulasi simbol-simbol itu. Bidang studi matematika merupakan salah satu komponen pendidikan dasar dalam bidang-bidang pengajaran. Bidang studi matematika ini diperlukan untuk proses perhitungan dan proses berpikir yang sangat dibutuhkan orang dalam menyelesaikan masalah. Matematika merupakan salah satu disiplin ilmu yang dapat meningkatkan kemampuan berpikir dan berargumentasi, memberikan kontribusi dalam penyelesaian masalah sehari-hari dan dalam dunia

⁷Burhanuddin Salam, *Pengantar Pedagogik (Dasar-Dasar Ilmu Mendidik)*, h. 11-13.

kerja, serta memberikan dukungan dalam pengembangan ilmu pengetahuan dan teknologi.⁸

Belajar tidak hanya sekedar menghafal melainkan mencoba mengaitkan antara konsep yang sudah ada didalam struktur kognitif dengan informasi baru sehingga menjadi lebih bermakna. Matematika merupakan ilmu pengetahuan yang penting sebagai pengantar ilmu-ilmu pengetahuan yang lain dan banyak digunakan dalam kehidupan sehari-hari. Pengajaran matematika tidak hanya ditekankan pada kemampuan berhitung, tetapi pada konsep-konsep matematika yang berkenaan dengan ide-ide yang bersifat abstrak. Sehingga diperlukan metode atau strategi dalam menyampaikan materi matematika yang abstrak itu menjadi konkret, selanjutnya dari permasalahan yang konkret tersebut baru dialihkan kebentuk konsep-konsep matematika yang abstrak. Bagi Ausubel belajar bermakna merupakan suatu proses dikaitkannya informasi baru pada konsep-konsep yang relevan yang terdapat dalam struktur kognitif seseorang. Dalam belajar bermakna, informasi baru a, b, c dikaitkan pada konsep-konsep relevan dalam struktur kognitif.⁹

Menurut beberapa siswa, bahwa salah satu pelajaran yang sulit pada jenjang pendidikan dasar adalah matematika. Masalah yang timbul khususnya pada pelajaran matematika biasanya berupa soal, baik berupa simbol, kalimat matematika, maupun soal cerita. Hal ini karena matematika ini berhubungan dengan ide-ide dan konsep-konsep yang abstrak. Konsep matematika tersusun secara hirarki, oleh karena itu dalam belajar matematika tidak boleh ada langkah/tahapan konsep yang dilewati.

⁸Ahmad Susanto, *Teori Belajar Pembelajaran di Sekolah Dasar* (Jakarta: Kencana Prenada Media Group.2013), hal.183-185

⁹Joko Sulianto, *Teori Belajar Kognitif David Ausubel "Belajar Bermakna"*, Zoltan P Dienes "Belajar Permainan", Van Heille "Pengajaran Geometri, Dosen PGSD IKIP PGRI Semarang, (Diakses 11 Agustus 2016)

Matematika hendaknya dipelajari secara sistematis dan teratur karena materi-materi dalam pelajaran matematika memiliki keterkaitan antara yang satu dengan yang lainnya. Siswa yang mempelajari suatu konsep matematika membutuhkan materi prasyarat sebagai acuan atau landasan untuk memahami konsep tersebut. Oleh karena itu, siswa diharapkan mampu menguasai materi-materi sebelumnya sebelum melangkah ke materi selanjutnya. Terutama materi yang merupakan materi prasyarat pada materi selanjutnya, agar pembelajaran matematika dapat terlaksana secara efektif dan efisien. Hanya saja kebanyakan peserta didik berfikir bahwasanya matematika itu adalah pelajaran yang sulit dan menakutkan. Hal ini akan mengakibatkan ketidakberhasilan peserta didik dalam belajar matematika. Namun pada dasarnya untuk menyelesaikan sebuah permasalahan haruslah mengetahui penyebab dan pengaruh terjadinya, sehingga memudahkan untuk pemecahannya. Seperti halnya dalam menyelesaikan persoalan dalam matematika, peserta didik harus memperhatikan konsep. Konsep adalah dasar untuk proses mental yang lebih tinggi untuk merumuskan prinsip dan generalisasi.¹⁰ Konsep juga merupakan subjek yang paling dasar, yang dapat dipelajari.¹¹ Oleh karena itu penguasaan konsep dalam pembelajaran sangatlah penting karena dapat menjadi penunjang keberhasilan dalam pembelajaran.

Salah satu materi yang sering dijumpai adalah Teorema Pythagoras, apabila siswa telah mampu menguasai konsep Pythagoras maka siswa akan lebih mudah menyelesaikan soal-soal yang berkaitan dengan teorema Pythagoras diantaranya yaitu

¹⁰Ratna Wilis Dahar, *Teori-Teori Belajar & Pembelajaran* (Jakarta: Erlangga. 2011), h. 62.

¹¹Ali Hamzah dan Muhlisrarini, *Perencanaan dan Strategi Pembelajaran Matematika* (Jakarta: PT Raja Grafindo Persada. 2014), h. 289.

penyelesaian soal-soal bangun ruang sisi datar, baik itu mencari diagonal ruang dan diagonal sisinya, menentukan luas dan volumenya, jadi pada dasarnya teorema Pythagoras adalah materi prasyarat untuk bisa menyelesaikan soal-soal yang terkait dengan bangun ruang sisi datar.

Berdasarkan observasi yang dilakukan di MTs. Negeri Balang-Balang, melalui wawancara dengan ibu Asiah Hasanuddin, ST selaku guru matematika di sekolah tersebut, diperoleh bahwa daya tangkap siswa dalam memperoleh pelajaran berbeda-beda sehingga beberapa siswa yang pernah diajar masih ada yang bingung dalam menyelesaikan soal-soal yang berkaitan dengan teorema pythagoras, namun ada banyak siswa yang juga sudah menguasai konsep pythagoras. Hal ini bisa dibuktikan dengan persentase hasil belajar siswa kelas VIII.1-VIII.4 dalam menyelesaikan soal teorema pythagoras. Siswa yang memperoleh nilai kurang dari 65 yang dikategorikan kurang sebanyak 26%, yang memperoleh nilai lebih dari 65-70 yang dikategorikan cukup sebanyak 11 %, yang memperoleh nilai lebih 70-80 yang dikategorikan baik sebanyak 24%, dan yang memperoleh nilai lebih dari 80 yang dikategorikan sangat baik sebanyak 36%. Salah satu penyebab siswa mendapat nilai yang rendah dikarenakan masih ada siswa yang belum menguasai konsep dari teorema Pythagoras itu sendiri, sehingga diakibatkan nantinya kurang mampu menyelesaikan soal yang menggunakan teorema pythagoras, khususnya pada materi bangun ruang. Oleh karena itu, untuk mengetahui kebenaran dari hal tersebut, peneliti mencoba untuk menyelidiki apakah penguasaan konsep teorema pythagoras yang merupakan materi prasyarat bangun ruang sisi datar memang berpengaruh dalam menyelesaikan soal-soal bangun ruang sisi datar.

Berdasarkan penelitian relevan sebelumnya yang dilakukan Arif Muchyidin, Ahad Hildan, dan Fidiana amin yang berjudul “Pengaruh Penguasaan Teorema Pythagoras Terhadap Kemampuan Menyelesaikan Soal-Soal Garis Singgung Lingkaran” yang menyimpulkan bahwa terdapat pengaruh penguasaan teorema Pythagoras terhadap kemampuan siswa dalam menyelesaikan soal-soal garis singgung lingkaran. Adapun besar pengaruh penguasaan teorema Pythagoras terhadap kemampuan menyelesaikan soal-soal garis singgung lingkaran termasuk pada kategori kuat dengan nilai koefisien korelasi mencapai 0,978 sedangkan koefisien korelasinya mencapai 63,3%, dengan kata lain penguasaan teorema Pythagoras merupakan materi prasyarat dari materi garis singgung lingkaran dengan kontribusi sebesar 63,6%.¹²

Berdasarkan pemikiran di atas maka peneliti berkeinginan untuk melakukan penelitian yang berjudul ***“Pengaruh Penguasaan Konsep Teorema Pythagoras terhadap Kemampuan Menyelesaikan Soal-Soal Bangun Ruang Sisi Datar pada Siswa Kelas VIII MTs. Negeri Balang-Balang”***

B. Rumusan Masalah

Berdasarkan uraian latar belakang di atas maka penulis merumuskan rumusan masalah dalam penelitian ini adalah sebagai berikut:

1. Bagaimana tingkat penguasaan teorema Pythagoras siswa kelas VIII MTs. Negeri Balang-Balang?
2. Bagaimana tingkat kemampuan siswa menyelesaikan soal-soal bangun ruang sisi datar kelas VIII MTs. Negeri Balang-Balang?

¹²Arif Muchyidin, dan Ahmad Hildan Fidiana Amin, “Pengaruh Penguasaan Teorema Pythagoras Terhadap Kemampuan Menyelesaikan Soal-Soal Garis Singgung Lingkaran” Jurnal Pendidikan Matematika, Fakultas Tarbiyah, IAIN Syekh Nurjati Cirebon, h. 61.

3. Apakah terdapat pengaruh yang signifikan penguasaan konsep teorema Pythagoras terhadap kemampuan siswa menyelesaikan soal-soal bangun ruang sisi datar kelas VIII MTs. Negeri Balang-Balang ?

C. Tujuan Penelitian

Adapun tujuan utama yang ingin dicapai dari penelitian ini adalah untuk mengetahui:

1. Untuk mengetahui tingkat penguasaan teorema Pythagoras pada siswa kelas VIII MTs. Negeri Balang-Balang.
2. Untuk mengetahui tingkat kemampuan siswa menyelesaikan soal-soal bangun ruang sisi datar pada peserta didik kelas VIII MTs. Negeri Balang-Balang.
3. Untuk mengetahui apakah terdapat pengaruh yang signifikan penguasaan teorema Pythagoras terhadap kemampuan siswa menyelesaikan soal-soal bangun ruang sisi datar kelas VIII MTs. Negeri Balang-Balang.

D. Manfaat Penelitian

Adapun manfaat yang dapat diperoleh dari penelitian ini yaitu:

1. Bagi guru

Guru dapat menerapkan sebagai masukan untuk dapat dikembangkan dan dipertimbangkan lebih lanjut supaya dapat meningkatkan kualitas mengajar agar lebih efektif sehingga tujuan pendidikan yang sebenarnya dapat tercapai sesuai yang diharapkan.

2. Bagi sekolah

Penelitian ini sebagai bahan masukan dalam rangka perbaikan pembelajaran sehingga dapat menunjang tercapainya hasil belajar mengajar sesuai dengan harapan.

3. Bagi peneliti

Penelitian digunakan sebagai pengalaman menulis karya ilmiah dan hasil penelitian ini dapat menjadi salah satu landasan berfikir para peneliti yang lain dalam rangka melaksanakan penelitian yang berkenaan hasil belajar.



BAB II

TINJAUAN TEORITIS

A. Pengertian Matematika

Matematika memiliki aspek teori dan aspek terapan atau praktis dan penggolongannya atas matematika murni, matematika terapan dan matematika sekolah. Umumnya matematika dikenal dengan keabstrakannya di samping sedikit bentuk yang berangkat dari realita lingkungan manusia. Oleh karena itu, perlu bagi semua orang untuk mengenal matematika, memahami peran dan manfaat matematika ke depan. Pengertian matematika tidak didefinisikan secara mudah dan tepat mengingat ada banyak fungsi dan peranan matematika terhadap bidang studi yang lain. Beberapa orang mendefinisikan berdasarkan struktur matematika, pola pikir matematika, pemanfaatannya bagi bidang lain, dan sebagainya. Atas dasar pertimbangan itu maka menurut Sri Anitah W dkk dalam buku H. M. Ali Hamzah dan Muhlisrarini ada beberapa definisi tentang matematika yaitu :

1. Matematika adalah cabang pengetahuan eksak dan terorganisasi
2. Matematika adalah cabang ilmu tentang keluasan atau pengukuran dan letak
3. Matematika adalah ilmu tentang bilangan-bilangan dan hubungan-hubungannya
4. Matematika berkenan dengan ide-ide, struktur-struktur, dan hubungannya yang diatur menurut urutan yang logis

5. Matematika adalah ilmu tentang logika mengenai bentuk, susunan besaran, dan konsep-konsep hubungan lain yang jumlahnya banyak dan terbagi ke dalam tiga bidang yaitu aljabar, analisis, dan geometri.¹

Pembelajaran matematika memegang peran penting dalam mengembangkan kemampuan menyelesaikan masalah dan kemampuan berpikir kritis pada siswa. Konsep matematika menjadi prioritas utama di sekolah karena penggunaannya yang luas dimasa depan dan dalam pembelajaran yang lain.² Selain itu matematika merupakan salah satu disiplin ilmu yang dapat meningkatkan kemampuan berpikir dan berargumentasi, memberikan kontribusi dalam penyelesaian masalah sehari-hari dan dalam dunia kerja, serta memberikan dukungan dalam pengembangan ilmu pengetahuan dan teknologi. Kebutuhan akan aplikasi matematika saat ini dan masa depan tidak hanya untuk keperluan sehari-hari, terutama dalam dunia kerja. Selain itu matematika sangat mendukung perkembangan ilmu pengetahuan, oleh karena itu, matematika sebagai ilmu dasar harus dikuasai dengan baik oleh siswa.³

Matematika merupakan bidang studi yang dipelajari oleh semua siswa dari SD hingga SMA dan bahkan juga diperguruan tinggi. Ada banyak alasan tentang perlunya siswa belajar matematika. Menurut Cornelius yang dikutip oleh Mulyono Abdurrahman matematika perlu diajarkan kepada siswa karena:

¹Ali Hamzah dan Muhlisrarini, *Perencanaan dan Strategi Pembelajaran Matematika* (Jakarta: PT Raja Grafindo Persada. 2014), h. 47-48.

²Vishal Sood, "Effect Of Mastery Learning Strategies On Concept Attainment In Geometry Among High School Students" *International Journal Of Behavioral Social And Movement Sciences*, Vol.2 (April 2013).

³Ahmad Susanto, *Teori Belajar Pembelajaran di Sekolah Dasar*. hal.184-185

1. Matematika merupakan sarana berpikir yang jelas dan logis
2. Matematika merupakan sarana untuk memecahkan masalah kehidupan sehari-hari
3. Sarana mengenal pola-pola hubungan dan generalisasi pengalaman
4. Sarana untuk mengembangkan kreatifitas
5. Sarana untuk meningkatkan kesadaran terhadap perkembangan budaya.⁴

Selain itu menurut Liebeck ada dua macam hasil belajar yang harus dikuasai oleh siswa, yaitu perhitungan matematis (*mathematics calculation*) dan penalaran matematis (*mathematics reasoning*). Berdasarkan hasil belajar matematika semacam ini maka Lerner mengemukakan bahwa kurikulum bidang studi matematika hendaknya mencakup tiga elemen yaitu:

1. Konsep

Menunjukkan pada pemahaman dasar. Siswa mengembangkan suatu konsep ketika mampu mengklasifikasikan atau mengelompokkan benda-benda atau ketika mereka dapat mengasosiasikan suatu nama dengan kelompok benda-benda tertentu.

2. Keterampilan

Menunjuk pada sesuatu yang dilakukan oleh seseorang. Suatu keterampilan bisa dilihat dari kinerja anak secara baik atau kurang baik, secara cepat atau lambat, dan secara mudah atau sukar. Keterampilan cenderung berkembang dan dapat ditingkatkan melalui latihan.

⁴ Mulyono Abdurahman, *Pendidikan Bagi Anak Berkesulitan Belajar* (Cet. II ; Jakarta: PT Adi Mahasatya. 2003), h. 253-254.

3. Pemecahan masalah

Adalah aplikasi dari konsep dan keterampilan. Dalam pemecahan masalah biasanya melibatkan beberapa konsep dan keterampilan dalam situasi baru atau situasi yang berbeda.

Berdasarkan berbagai pendapat tentang definisi dan deskripsi matematika di atas, benar-benar menunjukkan begitu luasnya objek kajian dalam matematika. Oleh karena itu dapat disimpulkan bahwa matematika adalah ilmu pengetahuan yang terdiri atas beberapa bagian yang memiliki keterkaitan dengan beberapa disiplin ilmu yang lain dan dalam proses penyelesaiannya membutuhkan pemikiran secara logis.

B. Teori Ausubel

Matematika merupakan ilmu pengetahuan yang penting sebagai pengantar ilmu-ilmu pengetahuan yang lain dan banyak digunakan dalam kehidupan sehari-hari. Pengajaran matematika tidak hanya ditekankan pada kemampuan berhitung, tetapi pada konsep-konsep matematika yang berkenaan dengan ide-ide yang bersifat abstrak. Sehingga diperlukan metode atau strategi dalam menyampaikan materi matematika yang abstrak itu menjadi konkret, selanjutnya dari permasalahan yang konkret tersebut baru dialihkan ke bentuk konsep-konsep matematika yang abstrak.

Menurut Ausubel, belajar dapat didefinisikan ke dalam dua dimensi. Dimensi pertama berhubungan dengan cara informasi atau materi pelajaran yang bisa disajikan pada siswa melalui penerimaan atau penemuan. Dimensi kedua menyangkut cara bagaimana siswa dapat mengaitkan informasi itu pada struktur kognitif yang telah ada. Struktur kognitif ialah fakta, konsep, dan generalisasi yang telah dipelajari dan diingat oleh siswa. Inti teori Ausubel tentang belajar ialah belajar bermakna. Bagi

Ausebel, belajar bermakna merupakan suatu proses dikaitkannya informasi baru pada konsep-konsep yang relevan yang terdapat dalam struktur kognitif seseorang.

Faktor-faktor utama belajar bermakna menurut Ausebel ialah struktur kognitif yang ada, stabilitas, dan kejelasan pengetahuan dalam suatu bidang studi tertentu dan pada waktu tertentu. Adapun prasyarat-prasyarat belajar bermakna adalah :

1. Materi yang akan dipelajari harus bermakna secara potensial
2. Siswa harus bertujuan untuk melaksanakan belajar bermakna, jadi mempunyai kesiapan dan niat untuk belajar bermakna.

Menurut Ausebel dan juga Novak, ada tiga kebaikan dari belajar bermakna, yaitu :

1. Informasi yang dipelajari secara bermakna lebih lama dapat diingat
2. Informasi yang tersubsumsi berakibatkan peningkatan diferensiasi dari subsume-subsumer, jadi memudahkan proses belajar berikutnya untuk materi pelajaran yang mirip
3. Informasi yang dilupakan sesudah subsumsi obliteratif meninggalkan efek residual pada subsumer sehingga mempermudah belajar hal-hal yang mirip, walaupun telah terjadi “lupa”.⁵

Berdasarkan teori Ausebel, dalam membantu siswa menanamkan pengetahuan baru dari suatu materi, sangat diperlukan konsep-konsep awal yang sudah dimiliki siswa yang berkaitan dengan konsep yang akan dipelajari, sehingga jika dikaitkan dengan model pembelajaran masalah, di mana siswa mampu mengerjakan

⁵Ratna Wilis Dahar, *Teori-Teori Belajar & Pembelajaran* (Jakarta: Erlangga. 2011), h. 94-104

permasalahan yang autentik sangat memerlukan konsep awal yang sudah dimiliki siswa sebelumnya untuk suatu penyelesaian nyata dari permasalahan yang nyata.⁶

C. Penguasaan Konsep Teorema Pythagoras

1. Penguasaan Konsep

Matematika merupakan mata pelajaran yang terurut, bertingkat dan berkelanjutan. Artinya materi yang diberikan kepada siswa adalah konsep-konsep dasar yang merupakan fondasi dalam penyampaian konsep selanjutnya. Keberhasilan penguasaan konsep awal matematika pada siswa menjadi pembuka jalan dalam penyampaian konsep-konsep matematika selanjutnya sehingga siswa akan lebih mudah dalam memahami konsep-konsep matematika pada materi-materi selanjutnya.

Menurut Gagne dalam belajar matematika ada dua objek yang dapat diperoleh peserta didik yaitu objek langsung dan objek tak langsung. Objek langsung berupa fakta, keterampilan, konsep dan aturan. Konsep itu sendiri adalah suatu ide abstrak yang memungkinkan seseorang untuk mengklasifikasikan suatu objek dan menerangkan apakah objek tersebut merupakan contoh atau bukan contoh dari ide abstrak tersebut. Adapun cara yang digunakan untuk mengajarkan suatu konsep yaitu:

- a. Menggunakan beberapa contoh dan yang bukan termasuk contoh dari konsep yang diajarkan
- b. Deduktif, dimulai dengan menjelaskan definisinya kemudian memberikan contoh.
- c. Induktif, dimulai dengan memberikan contoh kemudian membahas definisinya.

⁶Trianto, *Mendesain Model Pembelajaran Inovatif-Progresif: Konsep, Landasan, dan Implementasinya pada Kurikulum Tingkat Satuan Pendidikan (KTSP)* (Jakarta: Kencana Prenada Media Group, 2009), h. 38.

- d. Kombinasi antara deduktif, dimulai dengan contoh kemudian membahas definisinya dan kembali ke contoh, atau dimulai dari definisi kemudian membahas contohnya lalu kembali membahas definisinya.⁷

Penguasaan konsep dapat didefinisikan sebagai kemampuan siswa untuk memahami bermacam-macam konsep sebelum proses pembelajaran, selama proses pembelajaran dan setelah proses pembelajaran. Penguasaan konsep merupakan bagian dari pembelajaran yang termasuk dalam ranah kognitif, namun keberhasilan proses belajar tidak hanya tergantung pada ranah kognitif, tetapi juga tergantung pada lingkungan, kondisi belajar dan pengetahuan dasar siswa.⁸

Penguasaan konsep merupakan salah satu kecakapan matematika. Dalam pemahaman dan penguasaan konsep peserta didik mampu untuk menguasai konsep, operasi dan relasi matematis. Kecakapan ini dapat dicapai dengan memperhatikan indikator-indikator sebagai berikut:

- a. Siswa mampu menyatakan ulang sebuah konsep.
- b. Siswa mampu mengklasifikasikan objek menurut sifat-sifat tertentu sesuai dengan konsepnya.
- c. Siswa mampu memberikan contoh dan bukan contoh dari sebuah konsep.
- d. Siswa mampu untuk menyajikan konsep dari berbagai bentuk representasi matematis.
- e. Siswa mampu menggunakan, memanfaatkan dan memilih prosedur atau operasi tertentu.

⁷Sitti Hasmiah Mustamin, *Psikologi Pembelajaran Matematika* (Makassar: Alauddin University Press. 2013), h. 137-138

⁸Riki Apriyandi Putra, dkk. "The Analysis of Concepts Mastery and Critical Thinking Skills on Invertebrate Zoology Course" *International Journal of Science and Research Vol. 3*(Maret 2014): h. 495.

f. Siswa mampu mengaplikasikan konsep dalam pemecahan masalah.⁹

Selain itu, jika siswa menguasai konsep dengan baik maka siswa dapat menyelesaikan berbagai variasi soal matematika dan dapat mempermudah siswa dalam menyelesaikan. Menurut Robert Gagne belajar terjadi dalam empat fase yang berurutan yaitu:

- a. *Apprehending phase* (fase pemahaman) yaitu fase belajar yang pertama dimana siswa menyadari adanya stimulus atau sekumpulan yang disajikan di dalam situasi belajar. Kesadaran itu akan mengantarkan siswa untuk mengerti karakteristik kumpulan stimulus itu. Segala sesuatu yang dipahami siswa tersebut akan di "kode" kan tersendiri oleh setiap individu dan dicatat dan disimpan dalam ingatan.
- b. *Acquisition phase* (fase penguasaan) merupakan fase belajar kedua dimana siswa sedang memperoleh atau memproses fakta, keterampilan, konsep atau prinsip yang dipelajari.
- c. *Storage phase* (fase ingatan) merupakan fase dimana setelah seseorang memperoleh suatu pengetahuan baru, pengetahuan itu harus disimpan atau diingat.
- d. *Retrieval phase* (fase pengungkapan kembali) adalah fase belajar dimana kemampuan siswa untuk menyebutkan kembali informasi yang telah diperoleh dan disimpan dalam ingatan.

Dari uraian fase belajar tersebut, fase penguasaan berada pada urutan nomor dua atau setelah pemahaman dalam aspek kognisi. Hal ini memberikan pengertian bahwa untuk menguasai konsep dalam suatu pembelajaran, siswa diharuskan untuk

⁹Nur Rohim "Pengaruh Penguasaan Konsep Bangun Datar Terhadap Kemampuan Peserta Didik dalam Menyelesaikan Soal-Soal Bangun Ruang Sisi Datar Kelas VIII MTs. Nahdlatut Thullab Manggarwetan Godong Grobogan" *Skripsi* (Semarang: Fak. Tarbiyah IAIN Walisongo Semarang, 2011), h.11.

memahami konsep terlebih dahulu yang selanjutnya siswa dapat memproses atau terampil menggunakan konsep yang telah dipahami.

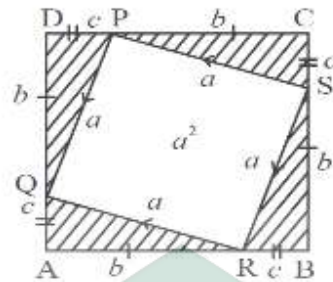
Penyajian konsep atau ide matematika yang baru harus didasarkan pada pengalaman yang terdahulu karena siswa akan ingat konsep-konsep yang baru lebih baik bila konsep tersebut tidak bertentangan dengan konsep yang telah dikenal sebelumnya. Dalam penguasaan konsep dan struktur matematika, siswa harus membentuk konsep atau struktur melalui pengalaman sebelumnya. Konsep atau struktur baru haruslah bermakna bagi siswa artinya konsep tersebut cocok dengan kemampuan yang dimiliki siswa serta relevan dengan kemampuan kognitif.¹⁰

Penguasaan konsep yang dimaksud dalam penelitian ini adalah ketika siswa mampu menggunakan konsep-konsep dasar yang telah diperoleh dalam menyelesaikan suatu permasalahan dan telah mampu memenuhi beberapa indikator dalam penguasaan konsep.

2. *Teorema Pythagoras*

Pythagoras adalah seorang ahli matematika dan filsafat berkebangsaan Yunani yang hidup pada tahun 569-475 SM. Sebagai ahli matematika, ia mengungkapkan bahwa kuadrat panjang sisi miring suatu segitiga siku-siku adalah sama dengan jumlah kuadrat panjang sisi-sisi yang lain, untuk menentukan teorema pythagoras, ada beberapa langkah yang dilakukan. Ambillah dua potong kertas berbentuk persegi berukuran $(b+c)$ cm seperti gambar di bawah.

¹⁰Nuri Rokhayanti “Peningkatan Penguasaan Konsep Matematika Melalui Model Pembelajaran *Guided Discovery-Inquiry* pada Siswa Kelas VII SMP N 1 Sleman” *Skripsi* (Yogyakarta: Fak. Matematika dan Ilmu Pengetahuan Alam Universitas negeri Yogyakarta, 2010).



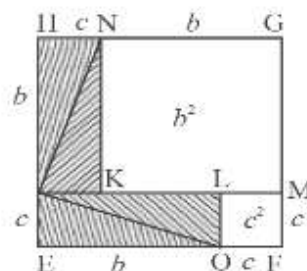
Gambar 2.1 Persegi ABCD

Gambar diatas menunjukkan persegi ABCD berukuran $(a+b)$ cm. Pada keempat sudutnya, dibuat empat segitiga siku-siku dengan panjang sisi siku-sikunya b cm dan c cm. Luas persegi ABCD sama dengan luas persegi (luas daerah yang tidak diarsir) ditambah luas empat segitiga siku-siku (luas daerah yang diarsir), sehingga diperoleh

$$\begin{aligned} \text{Luas daerah yang diarsir} &= \text{Luas empat segitiga siku-siku} \\ &= 4 \times \frac{1}{2} \times a \times t \\ &= 2bc \end{aligned}$$

$$\begin{aligned} \text{Luas daerah yang tidak diarsir} &= \text{Luas persegi PQRS} \\ &= a \times a \\ &= a^2 \end{aligned}$$

Kemudian buatlah persegi EFGH berukuran $(b + c)$ cm seperti gambar di bawah



Gambar 2.2 Persegi EFGH

Pada dua buah sudutnya, dibuat empat egitiga siku-siku sedemikian sehingga membentuk dua persegi panjang berukuran $(b \times c)$ cm.

Luas persegi EFGH sama dengan luas persegi (luas daerah yang tidak diarsir) ditambah luas empat segitiga siku-siku (luas daerah yang diarsir), sehingga diperoleh

Luas daerah yang diarsir = luas dua persegi panjang

$$= 2 \times b \times c$$

$$= 2bc$$

Luas daerah yang tidak diarsir = luas persegi KMGN + luas persegi OFML

$$= (b \times b) + (c \times c)$$

$$= b^2 + c^2$$

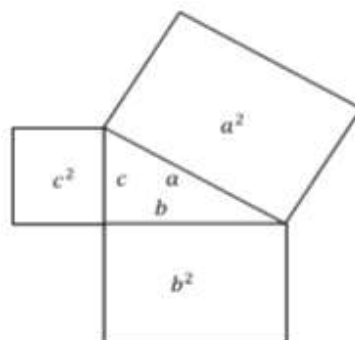
Gambar di atas terlihat bahwa ukuran persegi ABCD = ukuran persegi EFGH, sehingga diperoleh

Luas persegi ABCD = Luas persegi EFGH

$$2bc + a^2 = 2bc + b^2 + c^2$$

$$a^2 = b^2 + c^2$$

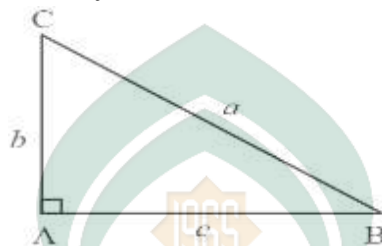
Kesimpulannya, luas daerah yang panjang sisinya adalah sisi miring suatu segitiga siku-siku sama dengan jumlah luas daerah persegi yang panjang sisinya adalah siku-siku segitiga.



Gambar 2.3 Persamaan Pythagoras

Kesimpulan tersebut selanjutnya dikenal dengan teorema pythagoras. Teorema Pythagoras tersebut selanjutnya dapat dirumuskan seperti berikut:

Untuk setiap segitiga siku-siku, berlaku kuadrat panjang sisi miring sama dengan jumlah panjang siku-sikunya.



Gambar 2.4 Segitiga Siku-Siku ABC

Jika $\triangle ABC$ adalah segitiga siku-siku dengan a panjang sisi miring, sedangkan b dan c panjang siku-sikunya maka berlaku

$$a^2 = b^2 + c^2$$

Pernyataan diatas jika diubah ke bentuk pengurangan menjadi

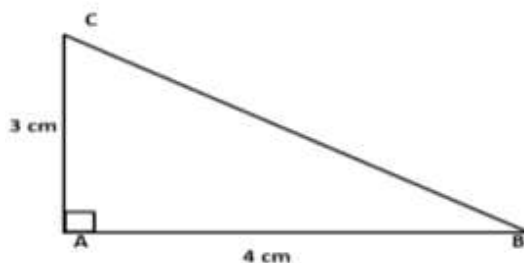
$$b^2 = a^2 - c^2$$

$$c^2 = a^2 - b^2$$

Contoh :

1. Pada gambar di bawah $\triangle ABC$ siku-siku di A. Panjang $AB = 4$ cm dan $AC = 3$ cm.

Hitunglah panjang BC !



¹¹Dewi Nuharini dan Tri Wahyuni, *Matematika dan Konsep Aplikasinya* (Jakarta: CV. Usaha Makmur. 2008). 118-120.

Jawab :

$$BC^2 = AB^2 + AC^2$$

$$= 4^2 + 3^2$$

$$= 16 + 9$$

$$BC^2 = 25$$

$$BC = \sqrt{25}$$

$$BC = 5$$

Jadi panjang BC adalah 5 cm

D. Kemampuan Menyelesaikan Soal Bangun Ruang Sisi Datar

1. Kemampuan Menyelesaikan Soal

Dua tantangan yang dihadapi oleh guru adalah mampu memberikan dorongan kepada peserta didik agar tertarik dalam pembelajaran matematika dan membuat peserta didik merasa bahwa apa yang dipelajarinya benar-benar sangat berguna (*worthwhile*), dan bagaimana mereka memperoleh gagasan (*ideas*), konsep (*concept*), dan keahlian (*skills*) melalui proses pembelajaran yang benar-benar bermakna. Salah satu contoh dalam pembelajaran adalah belajar materi matematika. Setelah mempelajari matematika diharapkan akan terjadi perubahan-perubahan pada diri pelakunya.¹²

Tingkat keberhasilan pelaksanaan suatu proses belajar mengajar dipengaruhi oleh banyak faktor. Diantaranya perbedaan dalam hal kapasitas untuk berkonsentrasi dalam menyelesaikan soal matematika, dan kemungkinan adanya perbedaan minat terhadap hal-hal apa saja yang dianggap menarik oleh anak, faktor lainnya yang

¹²Nur Rohim "Pengaruh Penguasaan Konsep Bangun Datar Terhadap Kemampuan Peserta Didik dalam Menyelesaikan Soal-Soal Bangun Ruang Sisi Datar Kelas VIII MTs. Nahdlatut Thullab Manggarwetan Godong Grobogan" *Skripsi* (Semarang: Fak. Tarbiyah IAIN Walisongo Semarang, 2011), h.18.

cukup berperan adanya budaya disekitar. Sebagaimana diketahui bahwa setiap siswa mempunyai kemampuan yang berbeda-beda. Ada yang memiliki kemampuan tinggi dan ada yang berkemampuan sedang ataupun rendah. Oleh karena itu, kemampuan yang penting dan diharapkan dikuasai oleh siswa adalah kemampuan menyelesaikan soal-soal matematika dengan benar, karena matematika adalah salah satu ilmu dalam bidang yang sarat akan masalah, memiliki objek kajian yang abstrak berupa fakta, operasi atau prinsip.¹³

Penyelesaian masalah merupakan inti dari pembelajaran matematika, karena kemampuannya tidak hanya digunakan untuk pembelajaran itu sendiri tetapi juga dilakukan dalam pengembangan metode kemampuan berfikir.¹⁴ Mempelajari matematika merupakan usaha untuk melakukan tindakan pemecahan pada persoalan matematika yang sedang dihadapi. Belajar matematika di sekolah ditujukan pada peningkatan kemampuan peserta didik agar lebih cermat dan mudah dalam memahami dan menguasai pelajaran matematika. Kemampuan memecahkan soal-soal matematika ini menunjukkan keberhasilan dalam pelajaran matematika. Keberhasilan peserta didik dalam memecahkan soal-soal matematika pada umumnya sangat tergantung pada pemahaman dasar yang telah dimiliki atau diperolehnya pada pelajaran matematika sebelumnya. Oleh karena itu biasanya guru sebelum memulai pembelajaran terlebih dahulu memberikan apersepsi kepada peserta didik dengan tujuan untuk memperoleh pengetahuan-pengetahuan baru dengan bantuan pengetahuan-pengetahuan yang telah ada. Kemampuan memecahkan/ menyelesaikan

¹³Dian Septi Nur Afifah dan Suroto, "Identifikasi Kemampuan Siswa dalam Menyelesaikan Soal Aritmatika Sosial Ditinjau dari Perbedaan Kemampuan Matematika" *Jurnal Pendidikan Matematika STKIP PGRI Sidoarjo*, Vol 1, no.1 (April 2013): h.98.

¹⁴Somba Tayruakham, dkk. "Factors Influencing Mathematic Problem-Solving Ability of Sixth Grade Students" *Journal of Social Sciences*, (2009): h. 381

masalah berupa soal-soal matematika dapat dicapai dengan memperhatikan indikator-indikator sebagai berikut:

- a) Siswa mampu menunjukkan pemahaman masalah.
- b) Siswa mampu mengorganisasi data dan memilih informasi yang relevan dalam pemecahan masalah.
- c) Siswa mampu menyajikan masalah secara matematik dalam berbagai bentuk.
- d) Siswa mampu memilih pendekatan dan metode pemecahan masalah secara tepat.
- e) Siswa mampu mengembangkan strategi pemecahan masalah.
- f) Siswa mampu membuat dan menafsirkan model matematika dari suatu masalah.
- g) Siswa mampu menyelesaikan masalah yang tidak rutin.¹⁵

Menurut Polya menjelaskan langkah-langkah dalam menyelesaikan soal adalah memahami soal, merencanakan penyelesaian soal, melaksanakan rencana penyelesaian soal, dan melihat kembali kebenaran penyelesaian soal yang telah dibuat. Dalam penelitian ini, peneliti mendefinisikan penyelesaian soal mempunyai 4 langkah yaitu :

- a) Memahami soal, siswa harus membaca soal yang dihadapi dengan teliti sehingga siswa mengetahui informasi-informasi atau data-data yang ada pada soal serta apa yang ditanyakan dalam soal yang diajukan.
- b) Merencanakan penyelesaian soal, siswa membuat rencana penyelesaian untuk menjawab soal yang diminta atau ditanyakan atau dibuktikan. Siswa mulai memperkirakan langkah-langkah apa yang digunakan untuk menyelesaikan soal

¹⁵Nur Rohim "Pengaruh Penguasaan Konsep Bangun Datar Terhadap Kemampuan Peserta Didik dalam Menyelesaikan Soal-Soal Bangun Ruang Sisi Datar Kelas VIII MTs. Nahdlatut Thullab Manggarwetan Godong Grobogan" *Skripsi* (Semarang: Fak. Tarbiyah IAIN Walisongo Semarang, 2011), h.17.

dengan cara memanggil pengetahuan-pengetahuan yang telah diperoleh dan relevan dengan soal yang diajukan.

- c) Melaksanakan rencana tersebut, siswa menyelesaikan soal berdasarkan rencana penyelesaian yang dibuat dengan menggunakan informasi dan data yang diketahui serta pengetahuan dan keterampilan yang dimiliki untuk mendapatkan jawaban soal yang dihadapi. Misalnya dengan menggambar, membuat grafik, diagram atau menerapkan operasi matematika, rumus-rumus, konsep dan sebagainya.
- d) Melihat kembali kebenaran penyelesaian soal yang telah dibuat, siswa memeriksa kembali terhadap proses penyelesaian dan hasil yang diperoleh. Hal ini dilakukan untuk meminimalkan kesalahan yang dilakukan serta kemungkinan mendapatkan cara penyelesaian berbeda.¹⁶

Kemampuan menyelesaikan soal yang dimaksud dalam penelitian ini adalah ketika siswa telah mampu menyelesaikan soal yang diberikan sesuai dengan konsep yang telah diajarkan.

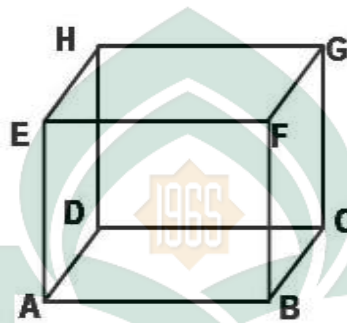
2. Bangun Ruang Sisi Datar

Dalam penelitian ini permasalahan bangun ruang yang akan digunakan pada kompetensi dasar adalah menurunkan rumus untuk menentukan luas permukaan dan volume bangun ruang, hubungan antara diagonal ruang dan diagonal bidang, dan menyelesaikan masalah dalam kehidupan sehari-hari. Berikut ini adalah jenis-jenis bangun ruang sisi datar:

¹⁶Dian Septi Nur Afifah dan Suroto, "Identifikasi Kemampuan Siswa dalam Menyelesaikan Soal Aritmatika Sosial Ditinjau dari Perbedaan Kemampuan Matematika" Jurnal Pendidikan Matematika STKIP PGRI Sidoarjo, Vol 1, no.1 (April 2013): h.98.

a) Kubus

Kubus adalah bangun ruang yang semua sisinya berbentuk persegi dan semua rusuknya sama panjang. Gambar di bawah menunjukkan sebuah kubus $ABCD.EFGH$ memiliki unsur-unsur sebagai berikut :



Gambar 2.5 Kubus $ABCD.EFGH$

(1) Sisi/Bidang

Sisi kubus adalah bidang yang membatasi kubus, dari gambar diatas terlihat bahwa kubus memiliki 6 buah sisi yang semuanya berbentuk persegi, yaitu $ABCD$ (sisi bawah), $EFGH$ (sisi atas), $ABFE$ (sisi depan), $CDHG$ (sisi belakang), $BCGF$ (sisi samping kiri), dan $ADHE$ (sisi samping kanan).

(2) Rusuk

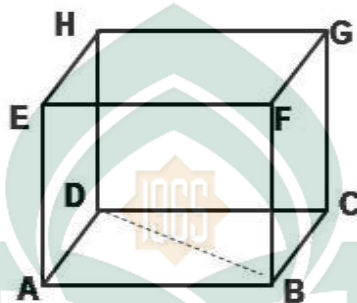
Rusuk kubus adalah garis potong antara dua sisi bidang kubus. Terlihat pada gambar di atas menunjukkan bahwa kubus $ABCD.EFGH$ memiliki 12 rusuk, yaitu $AB, BC, CD, DA, EF, FG, GH, HE, AE, BF,$ dan DH .

(3) Titik Sudut

Titik sudut ada titik potong antara dua rusuk. Terlihat bahwa kubus $ABCD.EFGH$ di atas memiliki 8 buah titik sudut, yaitu A, B, C, D, E, F, G, H .

(4) Diagonal Bidang

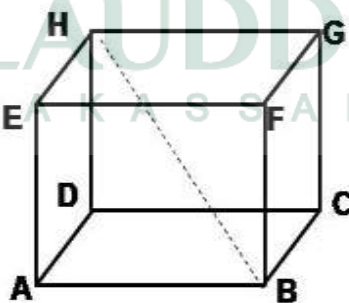
Pada gambar kubus di bawah terdapat garis BD yang menghubungkan dua titik sudut yang saling berhadapan dalam satu sisi/bidang. Ruas garis tersebut dinamakan sebagai diagonal bidang.



Gambar 2.6 Diagonal Bidang Kubus ABCD.EFGH

(5) Diagonal Ruang

Gambar kubus ABCD.EFGH di bawah terdapat garis HB yang menghubungkan dua titik sudut yang saling berhadapan dalam satu ruang. Ruang garis tersebut disebut diagonal ruang

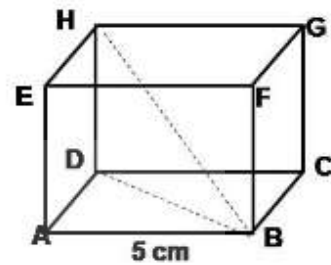


Gambar 2.7 Diagonal Ruang Kubus ABCD.EFGH

Contoh:

Berdasarkan gambar kubus disamping, hitunglah :

- Panjang rusuk BC ,
- Panjang diagonal bidang BD
- Panjang diagonal ruang HB

**Penyelesaian:**

- Karena kubus memiliki panjang rusuk yang sama maka panjang rusuk $BC =$ panjang rusuk $AB = 5$ cm
- Diketahui: $AB = 5$ cm

$$AD = 5 \text{ cm}$$

Untuk mencari panjang diagonal bidang AC , digunakan teorema Pythagoras,

$$\begin{aligned} BD^2 &= AB^2 + AD^2 \\ &= 5^2 + 5^2 \end{aligned}$$

$$BD^2 = 50$$

$$BD = \sqrt{50}$$

$$= 5\sqrt{2} \text{ cm}$$

Jadi panjang diagonal BD adalah $5\sqrt{2}$ cm.

- Diketahui $BD = 5\sqrt{2}$ cm

$$AB = DH = 5 \text{ cm}$$

Untuk mencari panjang diagonal ruang HB digunakan teorema Pythagoras

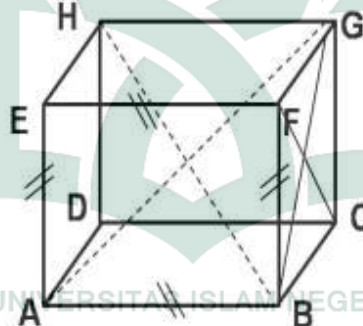
$$HB^2 = BD^2 + DH^2$$

$$\begin{aligned}
 &= (5\sqrt{2})^2 + 5^2 \\
 &= 50 + 25 \\
 HB &= \sqrt{75} \\
 &= 5\sqrt{3} \text{ cm}
 \end{aligned}$$

Jadi panjang diagonal ruang HB adalah $5\sqrt{3}$

Sifat-sifat kubus

Untuk memahami sifat-sifat kubus, perhatikan gambar berikut. Gambar tersebut menunjukkan kubus ABCD.EFGH yang memiliki sifat-sifat sebagai berikut:



Gambar 2.8 Kubus ABCD.EFGH

- (1) Semua sisi kubus berbentuk persegi
- (2) Semua rusuk kubus berukuran sama panjang.
- (3) Setiap diagonal bidang pada kubus memiliki ukuran yang sama panjang.
- (4) Setiap diagonal ruang pada kubus memiliki ukuran yang sama panjang.

Rumus-Rumus pada Kubus

- Luas permukaan kubus

$$L = 6 x a^2$$

- Volume kubus

$$V = a x a x a = a^3$$

- Panjang diagonal bidang

$$a\sqrt{2}$$

- Panjang diagonal ruang

$$a\sqrt{3}$$

b) Balok

Balok adalah bangun ruang yang memiliki tiga pasang sisi berhadapan yang sama bentuk dan ukurannya, dimana setiap sisinya berbentuk persegi panjang. Gambar di bawah menunjukkan sebuah balok $ABCD.EFGH$ memiliki unsur-unsur sebagai berikut :



Gambar 2.9 Balok $ABCD.EFGH$

(1) Sisi/Bidang

Sisi balok adalah bidang yang membatasi suatu balok. Gambar di atas terlihat bahwa balok $ABCD.EFGH$ memiliki 6 buah sisi berbentuk persegi panjang. Keenam sisi tersebut adalah $ABCD$ (Sisi bawah), $EFGH$ (sisi atas), $ABFE$ (sisi depan), $DCGH$ (sisi belakang), $BCGF$ (sisi samping kiri), $ADHE$ (sisi samping kanan). Sebuah balok memiliki tiga pasang sisi yang berhadapan yang sama bentuk dan ukurannya. Ketiga pasang sisi tersebut adalah $ABFE$ dengan $DCGH$, $ABCD$ dengan $EFGH$, dan $BCGF$ dengan $ADHE$.

(2) Rusuk

Balok memiliki 12 rusuk, terlihat pada gambar di atas menunjukkan bahwa balok $ABCD.EFGH$ memiliki 12 rusuk, yaitu $AB, BC, CD, DA, EF, FG, GH, HE, AE, BF,$ dan DH .

(3) Titik Sudut

Titik sudut adalah titik potong antara dua rusuk. Terlihat bahwa kubus $ABCD.EFGH$ di atas memiliki 8 buah titik sudut, yaitu A, B, C, D, E, F, G, H .

(4) Diagonal Bidang

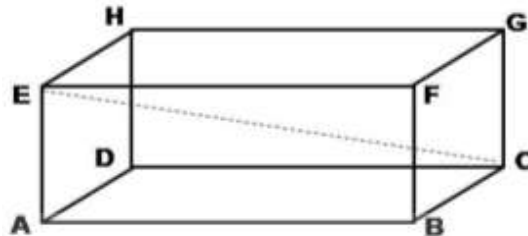
Ruas garis AC yang melintang antara dua titik sudut yang saling berhadapan pada satu bidang, yaitu titik sudut A dan titik sudut C dinamakan diagonal bidang balok $ABCEFGH$.



Gambar 2.10 Diagonal Bidang Balok $ABCD.EFGH$

(5) Diagonal Ruang

Ruas garis CE yang menghubungkan dua titik sudut C dan E pada balok $ABCD.EFGH$ disebut diagonal ruang balok. Diagonal ruang terbentuk dari ruas garis yang menghubungkan dua titik sudut yang saling berhadapan di dalam suatu bangun ruang.

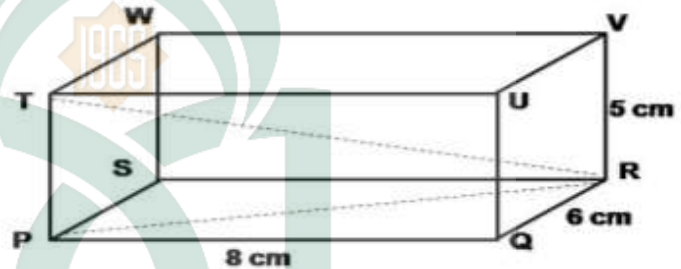


Gambar 2.11 Diagonal Ruang Balok ABCD.EFGH

Contoh:

Berdasarkan gambar balok disamping, hitunglah :

- Panjang rusuk TP
- Panjang diagonal bidang PR
- Panjang diagonal TR

**Penyelesaian:**

- Panjang rusuk TP sejajar dan sama dengan panjang rusuk VR maka panjang rusuk TP = panjang rusuk VR = 5 cm
- Panjang diagonal PR dapat dihitung menggunakan teorema Pythagoras

$$PR^2 = PQ^2 + QR^2$$

$$= 8^2 + 6^2$$

$$PR^2 = 64 + 36$$

$$PR^2 = 100$$

$$PR = \sqrt{100}$$

$$= 10 \text{ cm}$$

Jadi panjang diagonal bidang PR adalah 10 cm.

c. Panjang diagonal ruang TR dapat dihitung menggunakan teorema Pythagoras

$$\begin{aligned} TR^2 &= TP^2 + PR^2 \\ &= 5^2 + 10^2 \end{aligned}$$

$$TR^2 = 25 + 100$$

$$TR^2 = 125$$

$$\begin{aligned} TR &= \sqrt{125} \\ &= 5\sqrt{5} \text{ cm} \end{aligned}$$

Jadi panjang diagonal ruang TR adalah $5\sqrt{5}$ cm.

Sifat-sifat balok



Gambar 2.12 Balok ABCD.EFGH

- (1) Sisi-sisi balok berbentuk persegi panjang
- (2) Rusuk-rusuk yang sejajar memiliki ukuran yang sama panjang
- (3) Setiap diagonal bidang pada sisi yang berhadapan memiliki ukuran yang sama panjang
- (4) Setiap diagonal ruang pada balok memiliki ukuran yang sama panjang.

Rumus-Rumus pada Balok

- Luas permukaan balok

$$L = 2 x (pl + pt + lt)$$

- Volume balok

$$V = p x l x t$$

- Panjang diagonal ruang

$$\sqrt{p^2 + l^2 + t^2}$$

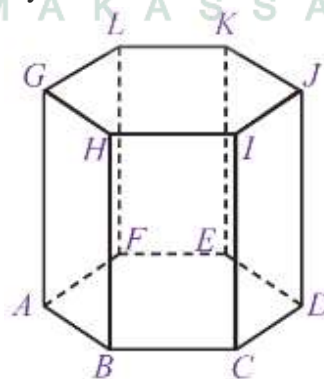
- Panjang seluruh rusuk

$$4 x (p + l + t)$$

c) Prisma

Prisma merupakan bangun ruang yang mempunyai sepasang sisi kongruen dan sejajar serta rusuk-rusuk tegaknya saling sejajar. Suatu prisma dinamakan prisma tegak, jika rusuk tegaknya tegak lurus pada bidang alas. Suatu prisma dinamakan beraturan jika memenuhi dua syarat berikut:

- (1) Prisma itu tegak
- (2) Bidang alasnya segi banyak beraturan



Gambar 2.13 Prisma Segienam

Nama prisma tergantung pada bentuk bidang alas dan tegak atau tidaknya rusuk terhadap bidang alas.

(1) Sisi/Bidang

Terdapat 8 sisi atau bidang yang dimiliki oleh prisma segienam, yaitu ABCDEF (sisi alas), GHIJKL (sisi atas), BCIH (sisi depan), FEKL (sisi belakang), ABHG (sisi depan kanan), AFLG (sisi belakang kanan), CDJI (sisi depan kiri), dan DEKJ (sisi belakang kiri).

(2) Rusuk

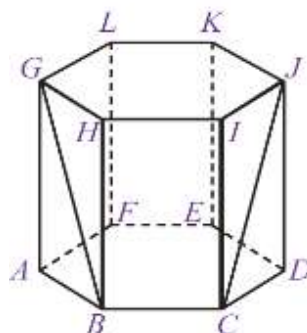
Prisma segienam ABCDEF.GHIJKL memiliki 18 rusuk, 6 diantaranya adalah rusuk tegak. Rusuk-rusuk tersebut adalah AB, BC, CD, DE, EF, FA, GH, HI, IJ, KL, LG, dan rusuk tegaknya adalah AG, BH, CI, DJ, EK, dan FL.

(3) Titik sudut

Prisma segienam memiliki 12 titik sudut, yaitu A, B, C, D, E, F, G, H, I, J, K, dan L.

(4) Diagonal bidang

Berdasarkan gambar terlihat ruas garis BG yang terletak di sisi depan kanan (sisi tegak) ditarik dari dua titik sudut yang saling berhadapan sehingga ruas garis BG disebut sebagai diagonal bidang.



Gambar 2.14 Diagonal Bidang Prisma Segienam

Sifat-sifat Prisma

- (1) Prisma memiliki bentuk alas dan atap yang kongruen
- (2) Setiap sisi bagian samping prisma berbentuk persegi panjang
- (3) Setiap diagonal bidang pada sisi yang sama memiliki ukuran yang sama

Rumus-Rumus pada Prisma

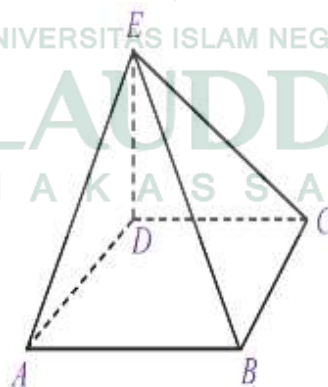
- Luas permukaan prisma

$$= (2 \times L. \text{ alas}) + (K. \text{ alas} \times t. \text{ Prisma})$$
- Volume prisma

$$V = L. \text{ alas} \times t. \text{ Prisma}$$

d) Limas

Limas adalah bangun ruang yang memiliki titik puncak dan memiliki bidang samping yang berbentuk segitiga. Secara umum unsur-unsur yang dimiliki oleh sebuah limas sebagai berikut:



Gambar 2.15 Limas Segiempat

(1) Sisi /Bidang

Limas memiliki sisi samping yang berbentuk segitiga. Limas segiempat E.ABCD, sisi yang terbentuk adalah sisi ABCD (sisi alas), ABE (sisi depan), DCE (sisi belakang), BCE (sisi samping kiri), dan ADE (sisi samping kanan)

(2) Rusuk

Limas segiempat E.ABCD memiliki 4 rusuk alas dan 4 rusuk tegak. Rusuk alasnya adalah AB, BC, CD, dan DA, adapun rusuk tegaknya adalah AE, BE, CE, dan DE

(3) Titik Sudut

Jumlah titik sudut suatu limas bergantung pada bentuk alasnya. Setiap limas memiliki titik puncak. Limas segitiga memiliki 4 titik sudut, limas segiempat memiliki 5 titik sudut, limas segilima memiliki 6 titik sudut, dan limas segienam memiliki 7 titik sudut.¹⁷

Rumus-Rumus pada Limas

- Luas permukaan prisma

$$\begin{aligned} L &= L. \text{ alas} + L. \text{ Selimut} \\ &= L. \text{ alas} + \text{jumlah luas segitiga bidang tegak} \end{aligned}$$

- Volume prisma

$$V = \frac{1}{3} \times L. \text{ alas} \times t. \text{ Limas}$$

E. Pengaruh Penguasaan Konsep Terhadap Kemampuan Menyelesaikan Soal

Salah satu kunci keberhasilan dalam belajar matematika adalah penguasaan konsep. Menurut Sagala konsep merupakan suatu ide abstraksi yang mewakili objek-objek, kejadian-kejadian, kegiatan-kegiatan, atau hubungan-hubungan yang mempunyai atribut-atribut yang sama. Hal ini dikarenakan berbagai konsep matematika memiliki keterkaitan yang kuat antar satu konsep dengan konsep lainnya.

¹⁷Nuniek Avianti Agus, *Mudah Belajar Matematika 2 Untuk Kelas VIII Sekolah Menengah/Madrasah Tsanawiyah* (Cet; I. Jakarta: Pusat Perbukuan Departemen Pendidikan Nasional, 2008) h. 184-208.

Apabila siswa belum menguasai kemampuan dasar dalam memahami matematika tersebut maka tujuan pembelajaran yang diharapkan tidak mungkin tercapai dan dipastikan bahwa siswa akan mengalami kesulitan dalam merancang penyelesaian dan melaksanakan rancangan penyelesaian masalah. Oleh karena itu dengan pemahaman konsep, siswa akan mampu mengaitkan serta memecahkan permasalahan dengan berbekal kemampuan dasar melalui konsep yang sudah dipahaminya.¹⁸

Matematika merupakan ilmu terstruktur dimana konsep-konsep matematika disusun secara hirarki, logis dan sistematis mulai dari konsep yang paling sederhana sampai pada konsep yang paling kompleks. Oleh karena itu, untuk menguasai setiap konsep matematika dengan baik, konsep-konsep prasyarat harus dikuasai dengan baik terlebih dahulu. Konsep-konsep dalam matematika ini seperti definisi, identifikasi dan ciri-ciri. Siswa dikatakan mampu menguasai suatu konsep dengan baik jika siswa tersebut mampu mencapai indikator pemahaman konsep yang ditetapkan. Proses penguasaan konsep yang baik adalah proses pemaknaan konsep, siswa tidak hanya sekedar mengingat dan menghafal konsep melainkan memahami dan memaknai konsep tersebut.¹⁹

Palinscar dan Brown menyatakan bahwa pemahaman dapat diaplikasikan secara prosedural, konseptual, ataupun proses. Menurut Ghazali & Zakaria siswa dengan tingkat pengetahuan konseptual mampu memecahkan masalah yang mereka tidak pernah dijumpai sebelumnya. Oleh karena itu, reformasi dalam mengajar diperlukan untuk meningkatkan pemahaman konseptual siswa untuk meminimalkan

¹⁸Fatqurhohman, "Pemahaman Konsep Matematika Siswa dalam Menyelesaikan Masalah Bangun Datar" *Jurnal Pendidikan Matematika*, Universitas PGRI Banyuwangi, h. 127-128.

¹⁹Poni Saltifa, dkk, "Penggunaan Lembar Kegiatan Siswa dalam Memahami Konsep Matematika" *Jurnal Pendidikan Matematika FMIPA UNP vol. 1, no. 2* (2012), h. 73-74.

penggunaan algoritma dan menghafal. Menurut Mousley tujuan dari kegiatan mengajar yang paling penting adalah untuk membangun pemahaman matematika siswa di kelas, karena pemahaman matematika dapat menumbuhkan keaktifan siswa dalam mencari ide-ide matematikanya.

Sudarman menyatakan bahwa pemecahan masalah merupakan hal penting yang dilakukan dalam belajar matematika di kelas. Salah satu aspek penting yang mendasari pemecahan masalah adalah kemampuan siswa dalam memahami suatu permasalahan terutama pada pemahaman konsep matematika. Selain itu, tingkat kesulitan soal pemecahan masalah harus disesuaikan dengan tingkat kemampuan siswa, sehingga dapat mengarahkan siswa untuk menggunakan konsep-konsep matematika yang dipelajari dalam pemecahan masalah.²⁰

Keberhasilan penguasaan konsep awal matematika pada siswa menjadi pembuka jalan dalam penyampaian konsep-konsep matematika selanjutnya sehingga siswa akan lebih mudah dalam memahami konsep-konsep matematika pada materi-materi selanjutnya. Selain itu, jika siswa menguasai konsep dengan baik maka siswa dapat menyelesaikan berbagai variasi soal matematika dan dapat mempermudah siswa dalam menyelesaikan masalah matematika yang berkaitan dengan kehidupan sehari-hari.²¹

²⁰Fatqurhohman, "Pemahaman Konsep Matematika Siswa dalam Menyelesaikan Masalah Bangun Datar" *Jurnal Pendidikan Matematika*, Universitas PGRI Banyuwangi, h. 127-128.

²¹Nuri Rokhayanti "Peningkatan Penguasaan Konsep Matematika Melalui Model Pembelajaran *Guided Discovery-Inquiry* pada Siswa Kelas VII SMP N 1 Sleman" *Skripsi* (Yogyakarta: Fak. Matematika dan Ilmu Pengetahuan Alam Universitas negeri Yogyakarta, 2010).

F. Kajian Penelitian yang Relevan

Kajian relevan yang digunakan sebagai bahan pertimbangan baik mengenai kelebihan atau kekurangan yang ada sebelumnya. Selain itu kajian terdahulu juga mempunyai banyak pengaruh salah satunya yaitu untuk memperoleh informasi terkait dengan teori yang berkaitan dengan judul yang dapat digunakan sebagai landasan teori ilmiah.

Berdasarkan penelitian yang telah dilakukan oleh Arif Muchyidin dan Ahad Hildan Fidiana amin, mahasiswa jurusan pendidikan matematika, fakultas tarbiyah, IAIN Syekh Nurjati Cirebon yang berjudul “Pengaruh Penguasaan Teorema Pythagoras Terhadap Kemampuan Menyelesaikan Soal-Soal Garis Singgung Lingkaran” yang menyimpulkan bahwa terdapat pengaruh penguasaan teorema Pythagoras terhadap kemampuan siswa dalam menyelesaikan soal-soal garis singgung lingkaran dengan perolehan $t_{hitung} > t_{tabel}$ atau $8,382 > 2,021$. Atau dengan melihat koefisien dari hasil perhitungan SPSS diperoleh nilai Sig. $(0,000) < \alpha (0,05)$. Besarnya pengaruh penguasaan teorema Pythagoras terhadap kemampuan siswa dalam menyelesaikan soal-soal garis singgung lingkaran sebesar 63,6%, yang ditunjukkan oleh besarnya koefisien determinasi.²²

Penelitian yang telah dilakukan Nur Rohim mahasiswa jurusan tadaris matematika, fakultas tarbiyah IAIN Walisongo yang berjudul “Pengaruh Penguasaan Konsep Bangun Datar Terhadap Kemampuan Peserta Didik Dalam Menyelesaikan Soal-Soal Bangun Ruang Sisi Datar Kelas VIII MTs Nahdlatut Thullab Manggarwetan Godong Grobogan Tahun Pelajaran 2010/2011” dari hasil perhitungan

²²Arif Muchyidin, dan Ahmad Hildan Fidiana Amin, “Pengaruh Penguasaan Teorema Pythagoras Terhadap Kemampuan Menyelesaikan Soal-Soal Garis Singgung Lingkaran” Jurnal Pendidikan Matematika, Fakultas Tarbiyah, IAIN Syekh Nurjati Cirebon, h. 61.

yang telah dilakukan diperoleh nilai $F_{hitung} = 4.769$ dengan $\alpha = 5\%$ diperoleh nilai $F_{tabel} = 4.09$ dengan demikian $F_{hitung} > F_{tabel}$, yang menyimpulkan bahwa ada pengaruh yang positif antara penguasaan konsep bangun datar terhadap kemampuan peserta didik dalam menyelesaikan soal-soal bangun ruang sisi datar, ditunjukkan oleh koefisien korelasi (r) 0,33 pada taraf signifikan dan koefisien korelasi parsial (t) 2,184. 2). Hal ini menunjukkan bahwa 10,895% variasi skor hasil penguasaan konsep bangun datar berpengaruh terhadap kemampuan peserta didik dalam menyelesaikan soal-soal bangun ruang sisi datar melalui fungsi taksiran $\hat{Y} = 40,851 + 0,304X$.²³

Penelitian yang telah dilakukan oleh Toheri dan Nursin mahasiswa jurusan pendidikan matematika, fakultas tarbiyah, IAIN Syekh Nurjati Cirebon dengan judul “Pengaruh Penguasaan Materi Limit Fungsi Terhadap Kemampuan Siswa Dalam Menghitung Luas Daerah Pelajaran Matematika Di MAN I Ciledug Kabupaten Cirebon” yaitu terdapat pengaruh yang signifikan antara penguasaan materi limit fungsi terhadap kemampuan siswa dalam menghitung luas daerah di kelas XI jurusan IPA MAN I Ciledug, karena nilai $t_{hitung} > t_{tabel}$ atau $12,27 > 1,688$. Adapun pengaruhnya ditentukan oleh koefisiensi determinasi yaitu 0,8 atau 80%, dan 20% dipengaruhi faktor lain.²⁴

Penelitian yang telah dilakukan oleh Toheri dan Indah Astinawati, mahasiswa jurusan pendidikan matematika, fakultas tarbiyah, STAIN Cirebon dengan judul “Pengaruh Penguasaan Aljabar Terhadap Kemampuan Siswa dalam Menyelesaikan

²³Nur Rohim “Pengaruh Penguasaan Konsep Bangun Datar Terhadap Kemampuan Peserta Didik dalam Menyelesaikan Soal-Soal Bangun Ruang Sisi Datar Kelas VIII MTs. Nahdlatul Thullab Manggarwetan Godong Grobogan” *Skripsi* (Semarang: Fak. Tarbiyah IAIN Walisongo Semarang, 2011).

²⁴Toheri dan Nursin “Pengaruh Penguasaan Materi Limit Fungsi Terhadap Kemampuan Siswa Dalam Menghitung Luas Daerah Pelajaran Matematika Di MAN I Ciledug Kabupaten Cirebon” *Jurnal Pendidikan Matematika*, Fakultas Tarbiyah, IAIN Syekh Nurjati Cirebon.

Soal-Soal Bangun Ruang (Studi Kasus di MTS Negeri Jalaksana Kabupaten Kuningan)” yaitu terdapat pengaruh yang signifikan antara penguasaan konsep aljabar terhadap kemampuan siswa menyelesaikan soal-soal bangun ruang karena nilai $t_{hitung} > t_{tabel}$ atau $7,41 > 1,687$. Besarnya pengaruh penguasaan aljabar terhadap kemampuan siswa menyelesaikan soal-soal bangun ruang adalah sebesar 59%, ini berarti sebesar 59% penguasaan aljabar mempengaruhi kemampuan siswa menyelesaikan soal-soal bangun ruang dan sisanya dipengaruhi oleh faktor lain.²⁵

Berdasarkan kajian di atas peneliti memperoleh beberapa perbedaan ataupun persamaan terkait dengan variabel yang diteliti. Dalam penelitian ini hanya akan diteliti terkait dengan bagaimana penguasaan peserta didik mengenai teorema Pythagoras, bagaimana kemampuan peserta didik dalam menyelesaikan soal-soal bangun ruang sisi datar, dan bagaimana pengaruh penguasaan teorema Pythagoras terhadap kemampuan menyelesaikan soal-soal bangun ruang sisi datar.

G. Kerangka Pikir

Matematika merupakan ilmu pengetahuan yang penting sebagai pengantar ilmu-ilmu pengetahuan yang lain dan banyak digunakan dalam kehidupan sehari-hari. Pengajaran matematika tidak hanya ditekankan pada kemampuan berhitung, tetapi pada konsep-konsep matematika yang berkenaan dengan ide-ide yang bersifat abstrak. Konsep-konsep dalam matematika memiliki keterkaitan antara satu dengan yang lainnya, oleh karena itu peserta didik harus lebih banyak diberikan kesempatan untuk melihat kaitan-kaitan dengan materi yang lain. Ada beberapa materi yang memiliki pengaruh terhadap materi yang lain. Hal ini tentu akan membuat siswa lebih

²⁵Toheri dan Indah Astinawati “Pengaruh Penguasaan Aljabar Terhadap Kemampuan siswa dalam Menyelesaikan Soal-Soal Bangun Ruang (Studi Kasus di MTS Negeri Jalaksana Kabupaten Kuningan)”Jurnal Pendidikan Matematika, Fakultas Tarbiyah, STAIN Cirebon, h. 1.

mudah menguasai materi jika telah memahami konsep materi sebelumnya, tentunya materi-materi tersebut memiliki hubungan atau korelasi yang kuat. Siswa yang telah memahami suatu materi yang menjadi prasyarat, maka akan lebih mudah untuk menyelesaikan persoalan yang ada pada materi berikutnya. Dalam hal ini yang lebih khusus misalnya seorang siswa dapat memahami dan menguasai materi bangun ruang sisi datar dengan baik apabila telah memahami dan menguasai konsep teorema Pythagoras. Hal ini karena salah satu materi prasyarat sebelum belajar bangun ruang sisi datar adalah peserta didik harus memahami dan menguasai konsep teorema Pythagoras. Dengan demikian hubungan antara variabel-variabel tersebut yaitu pengaruh penguasaan konsep teorema Pythagoras terhadap kemampuan peserta didik dalam menyelesaikan soal-soal bangun ruang sisi datar.

H. Hipotesis Penelitian

Hipotesis adalah pernyataan yang diterima sementara dan masih perlu di uji. Hipotesis dinyatakan sebagai suatu kebenaran sementara, dan merupakan dasar kerja serta panduan dalam analisis data. Pada hakikatnya memang hipotesis tidak akan pernah dibuktikan kebenarannya, tetapi hanya di uji untuk diterima atau ditolak. Diterimanya sebuah hipotesis tidak berarti bahwa hipotesis itu terbukti kebenarannya. Kita hanya dapat mengatakan bahwa hipotesis itu diterima karena didukung oleh fakta empiris. Dengan perkataan lain, kita tidak memiliki alasan yang cukup untuk menolaknya.²⁶

²⁶Muhammd Arif Tiro, *Dasar-Dasar Statistika* (Makassar: Andira Publisher, 2008), hlm. 233-238.

Berdasarkan penjelasan yang telah disampaikan maka peneliti mengambil hipotesis sebagai berikut :

H_0 : Tidak ada pengaruh penguasaan teorema Pythagoras terhadap kemampuan siswa menyelesaikan soal-soal bangun ruang sisi datar kelas VIII MTs. Negeri Balang-Balang

H_1 : Ada pengaruh penguasaan teorema Pythagoras terhadap kemampuan siswa menyelesaikan soal-soal bangun ruang sisi datar kelas VIII MTs. Negeri Balang-Balang.



BAB III

METODOLOGI PENELITIAN

A. Pendekatan, Jenis, dan Desain Penelitian

1. Pendekatan

Penelitian ini menggunakan pendekatan kuantitatif. Dimana pendekatan kuantitatif adalah suatu pendekatan penelitian yang berlandaskan pada filsafat positivisme, digunakan untuk meneliti pada populasi atau sampel tertentu, teknik pengambilan sampel pada umumnya dilakukan secara random, pengumpulan data menggunakan instrumen penelitian, analisis data bersifat kuantitatif/statistik dengan tujuan untuk menguji hipotesis yang telah ditetapkan.¹

2. Jenis Penelitian

Penelitian merupakan kegiatan ilmiah yang dimaksudkan untuk mengembangkan dan memperkaya khasanah ilmu pengetahuan. Dalam Penelitian ini, peneliti menggunakan penelitian *ex post facto*. Penelitian *ex post facto* adalah metode empiris yang dilakukan secara sistematis, peneliti tidak melakukan control terhadap variabel-variabel bebas karena manifestasinya sudah terjadi atau variabel-variabel tersebut secara inheren tidak dapat dimanipulasi.

Menurut Sugiyono dalam Karunia Eka Lestari mengemukakan bahwa *ex post facto* merupakan suatu metode penelitian yang dilakukan untuk meneliti peristiwa

¹Sugiyono, *Metode Penelitian Pendidikan Pendekatan Kuantitatif, dKualitatif, dan R & D* (Cet .14; Bandung: Alfabeta, 2012), h. 14

yang terjadi, kemudian merunut ke belakang untuk mengetahui faktor-faktor yang dapat menyebabkan timbulnya kejadian tersebut.²

3. Desain Penelitian

Desain penelitian ini menggunakan paradigma sederhana, yaitu yang terdiri atas satu variabel independen dan satu variabel dependen sebagaimana ditunjukkan pada gambar berikut ini:



Gambar 3.1. Paradigma Sederhana

Keterangan:

X = Penguasaan teorema Pythagoras

Y = Kemampuan menyelesaikan soal-soal bangun ruang sisi datar

→ = Pengaruh variabel X terhadap variabel Y.³

B. Lokasi Penelitian

Adapun lokasi penelitian yang dipilih oleh peneliti adalah MTs. Negeri Balang-Balang, Jl. Poros Malino No.07, Kecamatan Bontomarannu, Kabupaten Gowa, Provinsi Sulawesi Selatan.

C. Populasi dan Sampel Penelitian

1. Populasi

Populasi adalah totalitas dari semua objek atau individu yang memiliki karakteristik tertentu, jelas dan lengkap yang akan diteliti.⁴ Populasi dalam penelitian

²Eka Karunia Lestari. *Penelitian Pendidikan Matematika* (Bandung: PT Refika Aditama. 2015), h. 114.

³Sugiyono, *Statistika Untuk Penelitian* (Bandung: Alfabeta. 2014), h. 8.

ini adalah seluruh siswa kelas VIII1-VIII6 MTs. Negeri Balang-Balang Tahun Ajaran 2016/2017 yang terdiri dari

Tabel 3.1 Populasi Penelitian Siswa Kelas VIII MTs. Negeri Balang-Balang

Kelas	Jumlah
VIII. 1	34
VIII.2	35
VIII. 3	33
VIII. 4	34
VIII. 5	33
VIII. 6	35
Total	204

Sumber Data: Kantor Tata Usaha MTs. Negeri Balang-Balang

2. Sampel

Sampel adalah bagian dari populasi yang diambil melalui cara-cara tertentu yang juga memiliki karakteristik tertentu, jelas dan lengkap yang dianggap bisa mewakili populasi.⁵ Berdasarkan hasil observasi dari tiga kelas populasi tidak terdapat kelas unggulan atau semua kelas dapat dikatakan homogen, sehingga peneliti memilih teknik pengambilan sampel dilakukan dengan menggunakan teknik *Sample Random Sampling* (sampel random sederhana). Cara demikian dilakukan bila anggota populasi dianggap homogen. Artinya, tidak ada pengklasifikasian kelas berdasarkan tingkat kecerdasan ataupun prestasinya.

⁴M. Iqbal Hasan, *Pokok-Pokok Materi statistika 2 (Statistika Inferensif)* (Cet.I; Jakarta: PT Bumi Aksara. 2010), h. 84.

⁵M. Iqbal Hasan, *Pokok-Pokok Materi statistika 2 (Statistika Inferensif)*, h. 84.

Dalam menentukan jumlah ukuran sampel, jika popuasinya di atas 1.000 sampelnya sekitar 10%, tetapi jika populasinya 100, sampelnya paling sedikit 30%, dan kalau ukuran populasinya 30 maka sampelnya harus 100%.⁶ Dalam penelitian ini jumlah populasinya adalah 204, jadi ukuran sampelnya sekitar 50% atau 102 orang.

Tabel 3.2 Sampel Penelitian Siswa Kelas VIII MTs. Negeri Balang-Balang

Kelas	Jumlah Siswa	Jumlah Sampel
VIII. 1	34	17
VIII.2	35	17
VIII. 3	33	17
VIII. 4	34	17
VIII. 5	33	17
VIII. 6	35	17
Total	204	102

Sumber Data: Kantor Tata Usaha MTs. Negeri Balang-Balang

D. Variabel Penelitian dan Definisi Operasional Variabel

1. Variabel Penelitian

Variabel penelitian adalah suatu atribut atau sifat atau nilai dari orang, obyek atau kegiatan yang mempunyai variasi tertentu yang ditetapkan oleh peneliti untuk dipelajari dan ditarik kesimpulannya. Penelitian ini terdiri atas dua variabel:

- a. Variabel bebas (*Independent variabel*) adalah variabel yang mempengaruhi timbulnya variabel dependen (terikat). Dalam penelitian ini variabel bebasnya adalah penguasaan konsep teorema pythagoras (X).

⁶Deni Darmawan, *Metode Penelitia Kuantitatif* (Cet.II; Bandung: PT Remaja Rosdakary, 2014), h. 143.

- b. Variabel terikat (*Dependent variabel*) adalah variabel yang dipengaruhi atau yang menjadi akibat karena adanya variabel bebas. Variabel terikat yang ditentukan dalam penelitian ini adalah kemampuan menyelesaikan soal-soal bangun ruang sisi datar (Y).⁷

2. Definisi Operasional Variabel

Adapun definisi operasional dalam penelitian ini adalah :

- a. Penguasaan konsep teorema Pythagoras

Penguasaan konsep teorema pythagoras yang dimaksudkan dalam penelitian ini adalah ketika peserta didik mengetahui pengertian dari teorema Pythagoras, telah mampu menentukan panjang salah satu sisi jika panjang kedua sisi diketahui, mampu menentukan jenis segitiga berdasarkan panjang sisi, mampu menerapkan konsep teorema Pythagoras dalam soal-soal bangun ruang.

- b. Kemampuan Menyelesaikan Soal-Soal Bangun Ruang Sisi Datar

Kemampuan menyelesaikan soal-soal bangun ruang sisi datar yang dimaksudkan dalam penelitian ini adalah ketika peserta didik mampu menyelesaikan permasalahan-permasalahan yang terkait dengan bangun ruang sisi datar, diantaranya adalah menguasai unsur-unsur dari setiap bangun ruang, mampu menentukan luas dan volume dan mampu menyelesaikan soal-soal bangun ruang sisi datar yang berkaitan dengan kehidupan sehari-hari.

E. Teknik Pengumpulan Data

Untuk mengetahui ada tidaknya pengaruh penguasaan konsep teorema Pythagoras terhadap kemampuan menyelesaikan soal-soal bangun ruang sisi datar pada peserta didik kelas VIII di MTs Madani Alauddin Pao-pao, maka metode

⁷Sugiyono, *Statistika Untuk Penelitian*, h. 3-4.

pengumpulan data yang digunakan dalam penelitian ini adalah dengan metode tes. Tes adalah suatu teknik atau cara yang digunakan dalam rangka melaksanakan kegiatan pengukuran, yang didalamnya terdapat berbagai pernyataan, pertanyaan atau serangkaian tugas yang harus dikerjakan atau dijawab oleh peserta didik untuk mengukur aspek perilaku peserta didik.⁸ Metode tes digunakan untuk memperoleh data tentang penguasaan konsep teorema Pythagoras dan kemampuan peserta didik dalam menyelesaikan soal-soal bangun ruang sisi datar yang akan dipakai untuk menguji kebenaran hipotesis penelitian.

F. Instrumen Penelitian

Instrumen penelitian adalah suatu alat yang digunakan untuk mengukur fenomena alam maupun sosial yang diamati.⁹ Instrumen yang digunakan dalam penelitian ini adalah tes. Dalam dunia evaluasi pendidikan, yang dimaksud dengan tes adalah alat atau prosedur yang digunakan untuk mengetahui atau mengukur sesuatu dalam suasana, dengan cara dan aturan-aturan yang sudah ditentukan.¹⁰

Metode tes digunakan untuk memperoleh data tentang penguasaan konsep teorema Pythagoras dan kemampuan menyelesaikan soal-soal bangun ruang sisi datar yang akan dipakai untuk menguji kebenaran hipotesis penelitian. Adapun bentuk tes yang digunakan adalah tes uraian. Tes uraian memiliki kelebihan sebagai berikut:

1. Mudah disiapkan dan disusun
2. Tidak memberi banyak kesempatan untuk berspekulasi atau untung-untungan

⁸Zaianal Arifin, *Evaluasi Pembelajaran* (Cet V, Bandung: PT Remaja Rosdakarya Offset, 2013), h. 118.

⁹Sugiyono, *Metode Penelitian Pendidikan Pendekatan Kuantitatif, Kualitatif, dan R & D* (Cet 22, Bandung: Alfabeta, 2015), h. 1.

¹⁰Suharsimi Arikunto, *Dasar-Dasar Evaluasi Pendidikan* (Cet IV, Jakarta: Bumi Aksara, 2004), h. 53.

3. Mendorong peserta didik untuk berani mengemukakan pendapat serta menyusun dalam bentuk kalimat yang bagus.
4. Memberi kesempatan peserta didik untuk mengutarakan maksudnya dengan gaya bahasa dan caranya sendiri
5. Dapat diketahui sejauh mana peserta didik mendalami suatu masalah yang ditekankan.¹¹

G. Validitas dan Reliabilitas Instrumen

Hasil penelitian yang valid bila terdapat kesamaan antara data yang terkumpul dengan data sesungguhnya terjadi pada obyek yang diteliti, sedangkan hasil penelitian yang reliabel ia terdapat kesamaan data dalam waktu yang berbeda.¹² Instrumen penelitian dapat diuji dengan dua teknik, yaitu uji validitas dan uji reliabilitas.

1. Uji Validitas Instrumen

Instrumen yang valid berarti alat ukur yang digunakan untuk mendapatkan data (mengukur) itu valid. Valid berarti instrumen tersebut dapat digunakan untuk mengukur apa yang seharusnya diukur.¹³

Dalam penelitian ini, validitas item yang digunakan yaitu *Product Moment Correlation* dengan rumus:¹⁴

$$r_{XY} = \frac{N \sum XY - (\sum X)(\sum Y)}{\sqrt{(N \sum X^2 - (\sum X)^2)(N \sum Y^2 - (\sum Y)^2)}}$$

¹¹Suharsimi Arikunto, *Dasar-Dasar Evaluasi Pendidikan*, h. 163.

¹²Sugiyono, *Metode Penelitian Pendidikan Pendekatan Kuantitatif, Kualitatif, dan R & D*, h. 172

¹³Sugiyono, *Statistika Untuk Penelitian*, h. 348.

¹⁴Suharsimi Arikunto, *Dasar-Dasar Evaluasi Pendidikan*, h. 72.

Keterangan:

r_{XY} : Koefisien korelasi variabel X dan Y

$\sum X$: Jumlah skor item

$\sum Y$: Jumlah skor total item

$\sum XY$: Hasil perkalian antara skor item dengan skor total

$\sum X^2$: Jumlah skor item kuadrat

$\sum Y^2$: Jumlah skor total item kuadrat

N : Jumlah subjek

Jika $r_{xy} > r_{tabel}$ pada taraf signifikan antara 5% berarti item (butir soal) valid dan sebaliknya jika $r_{xy} < r_{tabel}$ maka butir soal tersebut tidak valid sekaligus tidak memiliki persyaratan.

Di bawah ini merupakan hasil validitas skala persepsi siswa tentang guru dan minat belajar matematika setelah uji coba instrumen yang dilakukan dengan bantuan SPSS 20.0. (Hasil output SPSS 20.0 selengkapnya dapat dilihat pada lampiran B hal.111).

a. Penguasaan Konsep Teorema Pythagoras

Tabel 3.3 Validitas Instrumen Penguasaan Konsep Teorema Pythagoras

No. Soal	Koefisien Koeralasi	Keterangan
1.	0,471	Valid
2.	0,688	Valid
3.	0,060	Tidak Valid
4.	0,461	Valid
5.	0,581	Valid
6.	0,666	Valid

7.	0,860	Valid
8.	0,802	Valid

Berdasarkan tabel di atas, butir yang memiliki nilai korelasi (r) $> 0,339$ merupakan butir yang valid. Sebaliknya, item yang memiliki nilai korelasi (r) $< 0,339$ merupakan butir yang tidak valid, sehingga dapat disimpulkan bahwa uji validitas instrumen penguasaan konsep teorema pythagoras terdapat 8 butir soal dan 1 butir soal tidak valid. Butir soal yang tidak valid direvisi dengan soal yang baru berdasarkan beberapa pertimbangan.

b. Kemampuan Menyelesaikan Soal-Soal Bangun Ruang Sisi Datar

Tabel 3.4 Validitas Instrumen Kemampuan Menyelesaikan Soal-Soal Bangun Ruang Sisi Datar

No. Soal	Koefisien Korelasi	Keterangan
1.	0,631	Valid
2.	0,570	Valid
3.	0,668	Valid
4.	0,744	Valid
5.	0,733	Valid
6.	0,736	Valid
7.	-0,143	Tidak Valid
8.	0,713	Valid

Berdasarkan tabel di atas, butir yang memiliki nilai korelasi (r) $> 0,339$ merupakan butir yang valid. Sebaliknya, item yang memiliki nilai korelasi (r) $< 0,339$ merupakan butir yang tidak valid, sehingga dapat disimpulkan bahwa uji validitas instrumen kemampuan menyelesaikan soal-soal bangun ruang sisi datar

terdapat 8 butir soal dan 1 butir soal tidak valid. Butir soal yang tidak valid direvisi dengan soal yang baru berdasarkan beberapa pertimbangan.

2. Uji Reliabilitas Instrumen

Instrumen yang reliabel berarti instrumen yang bila digunakan beberapa kali untuk mengukur obyek yang sama, akan menghasilkan data yang sama.¹⁵

Untuk mencari reliabilitas soal bentuk uraian digunakan rumus Alpha sebagai berikut:¹⁶

$$r_{11} = \frac{n}{(n-1)} \times \left(1 - \frac{\sum \sigma_i^2}{\sigma_i^2} \right)$$

Keterangan:

r_{11} : Reliabilitas yang dicari

$\sum \sigma_i^2$: Jumlah varian skor item

σ_i^2 : Varians total

n : Banyak butir soal

Interpretasi nilai r_{11} mengacu pada pendapat Guilford:¹⁷

$0,90 < r_{11} \leq 1,00$: sangat tetap/sangat Baik

$0,70 < r_{11} \leq 0,90$: Tetap/baik

$0,40 < r_{11} \leq 0,70$: Cukup tetap/cukup baik

$0,20 < r_{11} \leq 0,40$: Tidak tetap/buruk

$r_{11} \leq 0,20$: Sangat tidak tetap/sangat buruk

Adapun hasil uji reliabilitas untuk masing masing-instrumen dalam penelitian ini menggunakan bantuan SPSS 20.0 dapat dilihat pada tabel berikut:

¹⁵Sugiyono, *Statistika Untuk Penelitian*, h. 348.

¹⁶Suharsimi Arikunto, *Dasar-Dasar Evaluasi Pendidikan*, h. 109.

¹⁷Eka Karunia Lestari. *Penelitian Pendidikan Matematika*, h. 114.

Tabel 3.5 *Reliability Statistic*

Variabel	<i>Cronbach's Alpha</i>	<i>N of Items</i>
Penguasaan Konsep Teorema Pythagoras	0,741	8
Kemampuan Menyelesaikan Soal-Soal Bangun Ruang Sisi Datar	0,756	8

Hasil uji reliabilitas penguasaan konsep teorema pythagoras dengan teknik *Cronbach's Alpha* diperoleh koefisien reliabilitas sebesar 0,741. Koefisien reliabilitas tersebut adalah $0,70 \leq 0,741 < 0,900$. Hal tersebut menunjukkan bahwa penguasaan konsep teorema pythagoras memiliki reliabilitas yang tetap atau baik.

Sedangkan hasil uji reliabilitas kemampuan menyelesaikan soal-soal bangun ruang sisi datar dengan teknik *Cronbach's Alpha* diperoleh koefisien reliabilitas sebesar 0,756. Koefisien reliabilitas tersebut adalah $0,70 \leq 0,756 < 0,900$. Hal tersebut menunjukkan bahwa kemampuan menyelesaikan soal-soal bangun ruang sisi datar memiliki reliabilitas yang tetap atau baik.

3. Teknik Analisis Data

Pengolahan data hasil penelitian menggunakan analisis statistik deskriptif dan analisis statistik inferensial dalam bentuk regresi linear sederhana.

1. Statistik deskriptif

Statistik deskriptif adalah statistik yang berfungsi untuk mendeskripsikan atau memberi gambaran terhadap obyek yang diteliti melalui data atau populasi sebagaimana adanya, tanpa melakukan analisis dan membuat kesimpulan yang berlaku untuk umum.¹⁸ Statistik deskriptif pada penelitian ini digunakan untuk mendeskripsikan tingkat penguasaan konsep teorema Pythagoras dan kemampuan

¹⁸Sugiyono, *Statistika Untuk Penelitian*. h. 29.

menyelesaikan soal-soal bangun ruang sisi datar dengan langkah-langkah sebagai berikut:

a. Membuat tabel distribusi frekuensi dengan langkah-langkah:

- 1) Mengurutkan data dari yang terkecil ke yang terbesar
- 2) Menghitung jangkauan (*range*) dari data Jangkauan = data terbesar - data terkecil.
- 3) Menghitung jumlah kelas interval. Kelas interval ditentukan dengan rumus *sturgess*

$$K = 1 + 3,3 \log n$$

Keterangan:

K : Banyaknya kelas

n : Banyaknya data

- 4) Menentukan panjang interval kelas (i)

$$i = \frac{R}{K}$$

Keterangan :

i : Panjang interval kelas

R : Range (jangkauan)

K : Banyaknya kelas

- 5) Menentukan batas bawah kelas pertama
- 6) Menuliskan frekuensi kelas secara melodi dalam kolom turus atau tally (sistem turus) sesuai banyaknya data.¹⁹

¹⁹M. Iqbal Hasan, Pokok-Pokok Materi Statistik 1 (Statistik Deskriptif) (Cet V; Jakarta: PT Bumi Aksara. 2008), h. 43-55

- b. Menghitung mean atau rata-rata untuk mengukur tingkat penguasaan konsep teorema Pythagoras, serta kemampuan siswa menyelesaikan soal-soal bangun ruang sisi datar dengan cara:²⁰

$$\bar{x} = \frac{\sum_{i=1}^k f_i x_i}{\sum_{i=1}^k f_i}$$

Keterangan :

\bar{x} : Rata-rata

f_i : Frekuensi untuk nilai x_i yang bersesuaian kelompok ke i

x_i : Nilai tengah

- c. Menghitung simpangan baku atau standar deviasi untuk membandingkan penyebaran sekumpulan data dengan data yang lain dengan cara:²¹

$$s = \sqrt{\frac{\sum_{i=1}^k f_i (x_i - \bar{x})^2}{n-1}}$$

Keterangan :

s : Standar deviasi

f_i : Frekuensi untuk nilai x_i yang bersesuaian kelompok ke i

x_i : Tanda kelas interval

\bar{x} : Rata-rata

n : Ukuran sampel

- d. Menghitung persentase, untuk mengetahui persentase tingkat penguasaan konsep teorema pythagoras, serta kemampuan siswa menyelesaikan soal-soal bangun ruang sisi datar dengan cara:

$$P = \frac{f}{N} \times 100\%$$

²⁰ Muhammad Arif Tiro, *Dasar-Dasar Statistika*, h. 121.

²¹ Muhammad Arif Tiro, *Dasar-Dasar Statistika*, h. 169.

Keterangan:

P : Persentase

f : Frekuensi yang dicari persentasenya

N : Banyaknya sampel

- e. Membuat tabel kategori skor, untuk melakukan kategorisasi maka kita menggunakan rumus sebagai berikut:²²

Sangat tinggi = $MI + (1,8 \times STDEV \text{ Ideal})$ s/d Nilai Skor Maksimum

Tinggi = $MI + (0,6 \times STDEV \text{ Ideal})$ s/d $MI + (1,8 \times STDEV \text{ Ideal})$

Sedang = $MI - (0,6 \times STDEV \text{ Ideal})$ s/d $MI + (0,6 \times STDEV \text{ Ideal})$

Rendah = $MI - (1,8 \times STDEV \text{ Ideal})$ s/d $MI - (0,6 \times STDEV \text{ Ideal})$

Sangat Rendah = Nilai Skor Minimum s/d $MI - (1,8 \times STDEV \text{ Ideal})$

Keterangan:

MI = Mean Ideal,

Rumus MI = $\frac{\text{Nilai maksimum} + \text{Nilai minimum}}{2}$

STDEV Ideal = Standar Deviasi Ideal,

Rumus STDEV Ideal = $\frac{\text{Nilai maksimum} + \text{Nilai minimum}}{\text{Jumlah Kategori} + 1}$

2. Statistik Inferensial

Statistik inferensial adalah statistik yang digunakan untuk menganalisis data sampel, dan hasilnya akan digeneralisasikan (diinferensialkan) untuk populasi dimana sampel diambil.²³ Statistik inferensial digunakan untuk menguji hipotesis penelitian yang diajukan dan untuk mengetahui apakah terdapat pengaruh penguasaan konsep

²² Eko Putro Widoyoko, *Evaluasi Program Pembelajaran*, (Cet V; Yogyakarta: Pustaka Pelajar 2013), h. 238

²³ Sugiyono, *Statistika Untuk Penelitian*. h. 23.

teorema Pythagoras terhadap kemampuan menyelesaikan soal-soal bangun ruang sisi datar pada siswa kelas VIII MTs. Negeri Balang-Balang.

a. Uji Prasyarat

1) Uji Normalitas

Tujuan dilakukannya uji normalitas terhadap serangkaian data adalah untuk mengetahui apakah populasi data berdistribusi normal atau tidak. Bila data distribusi normal, maka dapat digunakan uji statistik berjenis parametrik.²⁴

Uji normalitas dapat dihitung dengan menggunakan rumus *chi-kuadrat* sebagai berikut :

$$\chi^2_{hitung} = \sum_{i=1}^k \frac{(f_o - f_e)^2}{f_e}$$

Keterangan :

χ^2 : Nilai chi kuadrat hitung

f_o : Frekuensi hasil pengamatan

f_e : Frekuensi harapan

k : Banyaknya kelas

Jika nilai $\chi^2_{hitung} < \chi^2_{tabel}$, maka data berdistribusi normal dan sebaliknya, dimana χ^2_{tabel} diperoleh dari daftar χ^2 dengan $dk = (k - 1)$ pada taraf signifikan $\alpha = 0,05$

2) Uji Linearitas

Uji linearitas merupakan uji prasyarat analisis untuk mengetahui pola data, apakah data berpola linear atau tidak.²⁵ Rumus uji linearitas adalah sebagai berikut:

²⁴Syofian Siregar, *Statistik Parametrik untuk Penelitian Kuantitatif*. h. 153.

²⁵Misbahuddin dan Iqbal Hasan, *Analisis Data Penelitian dengan Statistik* (Cet. 1; Jakarta: PT. Bumi Aksara. 2013), h. 292.

$$F_{hitung} = \frac{RJK_{reg} \left(\frac{b}{a}\right)}{RJK_{res}}$$

b. Analisis regresi linear sederhana

- 1) Menentukan persamaan regresi linear sederhana dengan rumus:

$$\hat{Y} = a + bX$$

Keterangan :

Y : Variabel terikat (variabel yang diduga)

X : Variabel bebas

a : Konstanta (α)

b : Koefisien regresi (β)

Nilai dari koefisien a dan b dapat ditentukan dengan rumus berikut:²⁶

$$a = \frac{\sum Y - b \sum X}{N}$$

$$b = \frac{N \cdot (\sum XY) - \sum X \cdot \sum Y}{N \cdot \sum X^2 - (\sum X)^2}$$

- 2) Kesalahan Baku Regresi dan Koefisien Regresi Sederhana

Kesalahan baku atau selisih taksir standar merupakan indeks yang digunakan untuk mengukur tingkat ketepatan regresi (pendugaan) dan koefisien regresi (penduga) atau mengukur variasi titik-titik observasi di sekitar garis regresi.

Berikut rumus yang digunakan untuk menghitung kesalahan baku regresi dan koefisien regresi.

- (a) Untuk regresi, kesalahan bakunya dirumuskan:

$$S_e = \sqrt{\frac{\sum Y^2 - a \cdot \sum Y - b \cdot \sum XY}{n-2}}$$

²⁶Eka Karunia Lestari. *Penelitian Pendidikan Matematika*, h. 114.

(b) Untuk koefisien regresi b (penduga b), kesalahan bakunya dirumuskan :

$$S_b = \sqrt{\frac{S_e}{\sum X^2 - \frac{(\sum X)^2}{n}}}$$

Keterangan:

S_e : Kesalahan baku regresi linear sederhana

S_b : Kesalahan baku koefisien regresi b

3) Uji Koefisien Korelasi

Koefisien korelasi ini digunakan untuk mengukur keeratan hubungan antara dua variabel yang datanya berbentuk data interval atau rasio. Disimbolkan dengan r dan dirumuskan:²⁷

$$r = \frac{n\sum XY - \sum X \sum Y}{\sqrt{(n\sum X^2 - (\sum X)^2)(n\sum Y^2 - (\sum Y)^2)}}$$

Nilai koefisien korelasi sederhana (r) berkisar antara -1 sampai +1 yang kriteria pemanfaatannya dijelaskan sebagai berikut :

- (a) Jika nilai $r = +1$, terjadi korelasi positif sempurna antara penguasaan konsep teorema Pythagoras dan kemampuan siswa menyelesaikan soal-soal bangun ruang sisi datar.
- (b) Jika nilai $r = -1$, terjadi korelasi negatif sempurna antara penguasaan konsep penguasaan konsep teorema Pythagoras dan kemampuan siswa menyelesaikan soal-soal bangun ruang sisi datar.
- (c) Jika nilai $r = 0$, tidak terjadi korelasi antara penguasaan konsep teorema Pythagoras dan kemampuan siswa menyelesaikan soal-soal bangun ruang sisi datar.

²⁷M.Iqbal Hasan, *Pokok-Pokok Materi Statistika 2*, h.234.

- (d) Jika nilai $0 < r < +1$, terjadi korelasi positif antara penguasaan konsep teorema Pythagoras dan kemampuan siswa menyelesaikan soal-soal bangun ruang sisi datar.
- (e) Jika nilai $-1 < r < 0$, terjadi korelasi negatif antara penguasaan konsep teorema Pythagoras dan kemampuan siswa menyelesaikan soal-soal bangun ruang sisi datar.

Untuk menentukan keeratan hubungan/korelasi antar variabel X (Penguasaan konsep teorema pythagoras) dan variabel Y (kemampuan menyelesaikan soal-soal bangun ruang sisi datar), berikut ini diberikan nilai r sebagai patokan :²⁸

$r = 0$; tidak ada korelasi

$0 < r \leq 0,20$; korelasi sangat rendah/lemah sekali

$0,20 < r \leq 0,40$; korelasi rendah/lemah tapi pasti

$0,40 < r \leq 0,70$; korelasi yang cukup berarti

$0,70 < r \leq 0,90$; korelasi yang tinggi, kuat

$0,90 < r < 1,00$; korelasi sangat tinggi, kuat sekali, dapat diandalkan

$r = 1$; korelasi sempurna

Untuk mengetahui nilai koefisien penentu atau koefisien determinasi, maka digunakan rumus berikut:²⁹

$$KP = R = r^2 \times 100\%$$

²⁸M. Iqbal Hasan, *Pokok-Pokok Materi Statistika 2*, h.234.

²⁹M. Iqbal Hasan, *Pokok-Pokok Materi Statistika 2*, h.236.

4) Uji hipotesis

a) Menentukan formulasi hipotesis

$H_0: B = 0$ (tidak ada pengaruh penguasaan konsep teorema pythagoras terhadap kemampuan menyelesaikan soal-soal bangun ruang sisi datar)

$H_1: B > 0$ (ada pengaruh positif penguasaan konsep teorema pythagoras terhadap kemampuan menyelesaikan soal-soal bangun ruang sisi datar)

b) Menentukan taraf nyata (α)

Tingkat signifikansi menggunakan $\alpha = 5\%$. Taraf nyata dari t tabel ditentukan dengan derajat bebas (db) = $n - 2$

c) Menentukan kriteria pengujian

H_0 diterima jika $-t_{tabel} < t_{hitung} < t_{tabel}$

H_0 ditolak jika $-t_{hitung} < -t_{tabel}$ atau $t_{hitung} > t_{tabel}$

d) Menentukan nilai uji statistik

$$t_0 = \frac{b - B_0}{s_b}$$

e) Membuat kesimpulan

Jika $-t_{tabel} \leq t_{hitung} \leq t_{tabel}$ maka H_0 diterima dan Jika $-t_{hitung} < -t_{tabel}$ atau $t_{hitung} > t_{tabel}$ maka H_0 ditolak.³⁰

³⁰M.Iqbal Hasan, *Pokok-Pokok Materi Statistik 2*, h.226-227.

BAB IV

HASIL PENELITIAN DAN PEMBAHASAN

A. Hasil Penelitian

Hasil penelitian ini akan menjawab rumusan masalah yang diajukan. Dalam skripsi ini peneliti menetapkan 3 rumusan masalah yang akan dijawab. Rumusan masalah 1 dan 2 menggunakan statistik deskriptif, sedangkan rumusan masalah ke-3 diselesaikan dengan menggunakan statistik inferensial. Analisis statistik inferensial sekaligus akan menjawab hipotesis yang diajukan. Berikut ini hasil penelitian yang telah dilakukan di MTs Negeri Balang-Balang.

Penelitian ini dilakukan untuk mengetahui pengaruh penguasaan konsep teorema Pythagoras terhadap kemampuan menyelesaikan soal-soal bangun ruang sisi datar pada siswa kelas VIII MTs Negeri Balang-Balang. Pengambilan data kedua variabel tersebut digunakan tes, setelah data terkumpul, selanjutnya dianalisis menggunakan analisis deskriptif untuk mengetahui gambaran dari masing-masing variabel dan statistik inferensial menggunakan uji asumsi klasik, regresi linear sederhana, dan uji hipotesis.

Berikut ini hasil penelitian yang peneliti dapatkan setelah melakukan penelitian:

1. Deskripsi Tingkat Penguasaan Konsep Teorema Pythagoras Pada Siswa Kelas VIII MTs Negeri Balang-Balang

Berdasarkan hasil penelitian yang telah dilakukan terhadap siswa kelas VIII MTs Negeri Balang-Balang yang berjumlah 102 siswa, maka peneliti dapat mengumpulkan data melalui tes penguasaan konsep teorema Pythagoras yang

dikerjakan oleh siswa itu sendiri, adapun instrumen yang digunakan dalam mengukur penguasaan konsep teorema Pythagoras dalam penelitian ini hanya menggunakan 4 indikator, karena ada beberapa indikator penguasaan konsep yang dapat mewakili beberapa indikator yang lain. Setelah melakukan penelitian pada 102 sampel, dapat diketahui persentase penguasaan konsep teorema Pythagoras seorang siswa pada tiap indikator. Berikut ini merupakan persentase penguasaan konsep teorema Pythagoras untuk tiap indikator:

Tabel 4.1 Persentase Indikator Penguasaan Konsep Teorema Pythagoras

Indikator Penguasaan Konsep	Nomor Soal	Skor Rata-Rata Tiap Nomor	Persentase (%)
Menyatakan ulang sebuah konsep	1	1,686	84,31%
Menyajikan konsep dari berbagai bentuk representasi matematis	2	9,098	60,65%
	3	10,117	67,45%
	4	8,460	52,87%
	5	10,754	63,26%
Persentase Rata-Rata			61,06 %
Mengklasifikasikan objek menurut sifat-sifat tertentu sesuai dengan konsepnya	6	7,382	49,21%
Mengaplikasikan konsep dalam pemecahan masalah	7	6,176	61,76%
	8	6,460	64,60%
Persentase Rata-Rata			63,18%

Berdasarkan tabel di atas dapat diketahui bahwa persentase rata-rata penguasaan konsep pada indikator menyatakan ulang sebuah konsep sebesar 84,31%, artinya, sekitar 84,31% siswa dapat menyatakan ulang sebuah konsep teorema Pythagoras. Persentase penguasaan konsep pada indikator menyajikan konsep dari berbagai bentuk representasi matematis sebesar 61,06%, artinya, sekitar 61,06%

siswa mampu menyajikan konsep teorema Pythagoras dari berbagai bentuk representasi matematis. Persentase penguasaan konsep teorema Pythagoras pada indikator mengklasifikasikan objek menurut sifat-sifat tertentu sesuai dengan konsepnya sebesar 49,21%, artinya bahwa sekitar 49,21% siswa dapat mengklasifikasikan objek menurut sifat-sifatnya pada materi teorema Pythagoras, dan persentase penguasaan konsep teorema Pythagoras pada indikator mengaplikasikan konsep dalam pemecahan masalah 63,18%, itu artinya bahwa sekitar 63,18% siswa telah mampu mengaplikasikan konsep teorema pythagoras dalam pemecahan masalah.

Setelah itu dilakukan analisis deskriptif terhadap data yang telah diperoleh. Pada saat melakukan analisis data, penulis menganalisisnya dengan menggunakan *SPSS versi 20*, sehingga di dapatlah hasil berikut:

Tabel 4.2 Statistik Deskriptif Penguasaan Konsep Teorema Pythagoras Siswa Kelas VIII MTs Negeri Balang-Balang

Statistik	Penguasaan Konsep Teorema Pythagoras
Jumlah Sampel	102
Nilai Terendah	23
Nilai Tertinggi	91
Rata-rata	60,14
Standar Deviasi	13,699

Tabel statistik deskriptif di atas, menunjukkan bahwa dari 102 jumlah sampel yang mengikuti tes penguasaan konsep teorema Pythagoras menunjukkan bahwa nilai tertinggi 91 dan nilai terendah adalah 23. Skor rata-rata yang diperoleh adalah 60,14 dengan standar deviasi 13,699. Dimana standar deviasi menunjukkan seberapa jauh sebuah nilai dari rata-rata. Oleh karena itu standar deviasi merupakan salah satu

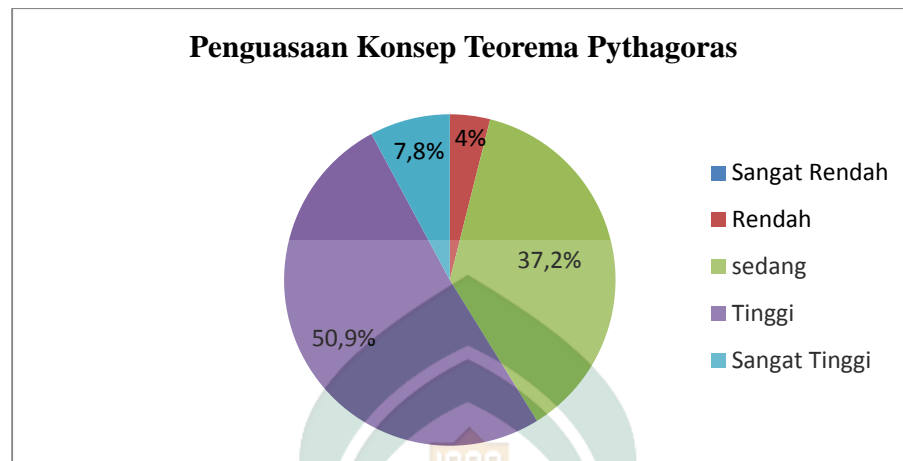
ukuran yang dapat digunakan untuk mengetahui penyebaran data. Dalam hal ini standar deviasi 13,699 menunjukkan bahwa secara standar penguasaan siswa tentang konsep teorema Pythagoras memiliki selisih 13,699 dari kemampuan rata-rata siswa.

Kemudian jika kita melakukan kategorisasi terhadap nilai penguasaan konsep teorema pythagoras siswa kelas VIII dengan tingkat kategori sangat rendah, rendah, sedang, tinggi dan sangat tinggi, maka didapatlah hasil seperti dibawah ini.

Tabel 4.3 Distribusi Frekuensi dan Persentase Penguasaan Konsep Teorema Pythagoras Siswa Kelas VIII MTs Negeri Balang-Balang

No	Interval	Frekuensi	Persentase	Kategori penguasaan konsep teorema Pythagoras
1	0 – 20	0	0 %	Sangat rendah
2	20 – 40	4	3,9 %	Rendah
3	40 – 60	38	37,2 %	Sedang
4	60 – 80	52	50,9 %	Tinggi
5	80 – 100	8	7,8 %	Sangat tinggi
	Jumlah	102	100 %	

Berikut ini adalah diagram lingkaran yang disajikan untuk lebih memperjelas gambaran mengenai penguasaan konsep teorema pythagoras siswa kelas VIII MTs Negeri Balang-Balang.



Gambar 4.1. Diagram Lingkaran Penguasaan Konsep Teorema Pythagoras Siswa Kelas VIII MTs Negeri Balang-Balang

Berdasarkan tabel distribusi frekuensi dan diagram lingkaran di atas, 0% hasil penguasaan konsep teorema Pythagoras siswa berada pada kategori sangat rendah. Pada kategori rendah ada 4 orang atau persentasenya 3,9%, pada kategori sedang ada 38 orang dengan persentase 50,9% dan pada kategori tinggi ada 52 orang dengan persentase sebesar 67,5%. Sedangkan pada kategori sangat tinggi terdapat 8 orang dengan persentasi sebesar 7,8%.

2. Deskripsi Kemampuan Menyelesaikan Soal-Soal Bangun Ruang Sisi Datar Siswa Kelas VIII MTs Negeri Balang-Balang

Berdasarkan hasil penelitian yang telah dilakukan terhadap siswa kelas VIII MTs Negeri Balang-Balang yang berjumlah 102 siswa, maka penulis dapat mengumpulkan data melalui tes kemampuan menyelesaikan soal-soal bangun ruang sisi datar yang dikerjakan oleh siswa itu sendiri.

Tabel 4.4 Statistik Deskriptif Kemampuan Menyelesaikan Soal-Soal Bangun Ruang Sisi Datar Siswa Kelas VIII MTs Negeri Balang-Balang

Statistik	Kemampuan Menyelesaikan Soal-Soal Bangun Ruang Sisi Datar
Jumlah Sampel	102
Nilai Terendah	30
Nilai Tertinggi	90
Rata-rata	61,70
Standar Deviasi	13,198

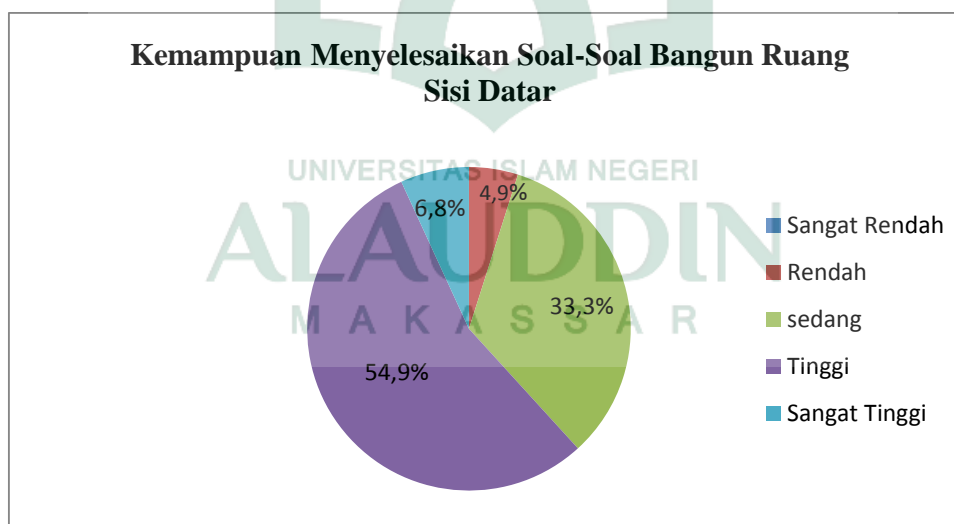
Tabel statistik deskriptif di atas, menunjukkan bahwa dari 102 jumlah sampel yang mengikuti tes penguasaan konsep teorema Pythagoras menunjukkan bahwa nilai tertinggi 90 dan nilai terendah adalah 30. Skor rata-rata yang diperoleh adalah 61,70 dengan standar deviasi 13,198. Dimana standar deviasi menunjukkan seberapa jauh sebuah nilai dari rata-rata. Oleh karena itu standar deviasi merupakan salah satu ukuran yang dapat digunakan untuk mengetahui penyebaran data. Dalam hal ini standar deviasi 13,198 menunjukkan bahwa secara standar kemampuan siswa dalam menyelesaikan soal-soal bangun ruang sisi datar memiliki selisih 13,198 dari kemampuan rata-rata siswa.

Kemudian jika kita melakukan kategorisasi terhadap kemampuan menyelesaikan soal-soal bangun ruang sisi datar siswa kelas VIII dengan tingkat kategori sangat rendah, rendah, sedang, tinggi dan sangat tinggi, maka didapatkan hasil seperti dibawah ini:

Tabel 4.5 Distribusi Frekuensi dan Persentase Kemampuan Menyelesaikan Soal-Soal Bangun Ruang Sisi Datar Siswa Kelas VIII MTs Negeri Balang-Balang

No	Interval	Frekuensi	Persentase	Kemampuan Menyelesaikan Soal-Soal Bangun Ruang Sisi Datar
1	0 – 20	0	0 %	Sangat rendah
2	20 – 40	5	4,9 %	Rendah
3	40 – 60	34	33,3 %	Sedang
4	60 – 80	56	54,9 %	Tinggi
5	80 – 100	7	6,8 %	Sangat tinggi
	Jumlah	100	100%	

Berikut ini adalah diagram lingkaran yang disajikan untuk lebih memperjelas gambaran mengenai hasil belajar siswa kelas VIII MTs Negeri Balang-Balang.



Gambar 4.2. Diagram Lingkaran Kemampuan Mneyelesaikan Soal-Soal Bangun Ruang Sisi Datar Siswa Kelas VIII MTs Negeri Balang-Balang

Berdasarkan tabel distribusi frekuensi dan diagram lingkaran di atas, 0% hasil kemampuan menyelesaikan soal-soal bangun ruang sisi datar siswa berada pada kategori sangat rendah. Pada kategori rendah terdapat 5 orang atau persentasenya

4,9%, pada kategori sedang ada 34 orang dengan persentase 33,3% dan pada kategori tinggi ada 56 orang dengan persentase sebesar 54,9%. Sedangkan pada kategori sangat tinggi terdapat 7 orang dengan persentase sebesar 6,8%.

3. Pengaruh Penguasaan Konsep Teorema Pythagoras Terhadap Kemampuan Menyelesaikan Soal-Soal Bangun Ruang Sisi Datar Siswa Kelas VIII MTs Negeri Balang-Balang

Pada bagian ini digunakan untuk menjawab rumusan masalah yang ketiga yaitu bagaimanakah pengaruh penguasaan konsep teorema pythagoras terhadap kemampuan menyelesaikan soal-soal bangun ruang sisi datar siswa kelas VIII MTs Negeri Balang-Balang. Analisis yang digunakan adalah analisis statistik inferensial dan pengujiannya dilakukan dengan menggunakan *SPSS versi 20.0*.

a. Uji Prasyarat

1) Uji Normalitas

Pengujian normalitas data digunakan untuk mengetahui apakah data tersebut berdistribusi normal atau tidak. Jika data tersebut berdistribusi normal maka signifikan $> \alpha = 0,05$ dan jika data tersebut tidak berdistribusi normal maka signifikan $< \alpha = 0,05$.

Adapun hasil pengujian normalitas data dari variabel penguasaan konsep teorema Pythagoras dan kemampuan menyelesaikan soal-soal bangun ruang sisi datar adalah sebagai berikut: (Hasil *output SPSS 20.0* lihat pada lampiran C hal. 129).

Tabel 4.6 Hasil Uji Normalitas

Variabel	Signifikan	Keterangan
Penguasaan Konsep Teorema Pythagoras (X)	0,071	Normal
Kemampuan Menyelesaikan Soal-Soal Bangun Ruang Sisi Datar (Y)	0,136	Normal

Berdasarkan hasil pengolahan dengan SPSS maka diperoleh signifikan penguasaan konsep teorema Pythagoras adalah 0,071. Dengan demikian dapat disimpulkan bahwa data penguasaan konsep teorema pythagoras berdistribusi normal karena nilai signifikan lebih besar dari α atau ($0,071 > 0,05$). Selain itu berdasarkan tabel perhitungan manual uji normalitas, diperoleh nilai $\chi^2_{hitung} = 12,682 < \chi^2_{tabel} = 14,06$ maka data dikatakan berdistribusi normal (Lampiran C hal.130).

Pengujian normalitas kedua dilakukan pada kemampuan menyelesaikan soal-soal bangun ruang sisi datar. Berdasarkan hasil pengolahan dengan SPSS maka diperoleh signifikan adalah 0,136. Dengan demikian dapat disimpulkan bahwa kemampuan menyelesaikan soal-soal bangun ruang sisi datar berdistribusi normal karena nilai signifikan lebih besar dari α atau ($0,136 > 0,05$). Selain itu berdasarkan tabel perhitungan manual uji normalitas, diperoleh nilai $\chi^2_{hitung} = 11,645 < \chi^2_{tabel} = 14,06$ maka data dikatakan berdistribusi normal (Lampiran C hal 131)

2) Uji Linearitas

Pengujian lineritas dilakukan untuk mengetahui kelinearan hubungan antara variabel bebas (X) yakni penguasaan konsep teorema pythagoras dengan variabel terikat (Y) yakni kemampuan menyelesaikan soal-soal bangun ruang sisi datar. Selain

itu uji linieritas akan memastikan apakah data yang kita miliki sesuai dengan garis linear atau tidak. Uji linieritas ini dianalisis dengan menggunakan *SPSS versi 20.0*. Taraf signifikansi yang ditetapkan adalah $\alpha = 0,05$.

Adapun hasil uji linearitas dari variabel penguasaan konsep teorema Pythagoras dan kemampuan menyelesaikan soal-soal bangun ruang sisi datar adalah sebagai berikut: (Hasil *output SPSS 20.0* lihat pada lampiran C hal. 141)

Tabel 4.7 Tabel Uji Linearitas Penguasaan Konsep Teorema Pythagoras Terhadap Kemampuan Meyelesaikan Soal-soal Bangun Ruang Sisi Datar

Korealsi	F	Signifikan	Keterangan
XY	0,938	0,583	Linear

Berdasarkan pengolahan dengan SPSS maka diperoleh signifikan adalah 0,583. Berarti dalam hal ini nilai signifikan lebih besar dari pada α atau ($0,583 > 0,05$). Oleh karena itu dapat disimpulkan antara penguasaan konsep teorema pythagoras dengan kemampuan menyelesaikan soal-soal bangun ruang sisi datar mempunyai hubungan yang linier.

b. Analisis Regresi Linear Sederhana

1) Persamaan Regresi Linear Sederhana

$$Y = a + bX$$

$$b = \frac{n \cdot \sum XY - \sum X \cdot \sum Y}{n \cdot \sum X^2 - (\sum X)^2}$$

$$b = \frac{102 \cdot 388411 - 6134 \cdot 6293}{102 \cdot 387836 - (6134)^2}$$

$$= \frac{39617922 - 38601262}{39559272 - 37625956}$$

$$= \frac{1016660}{1933316}$$

$$= 0,526$$

$$\begin{aligned}
 a &= \frac{\sum Y - b \cdot \sum X}{n} \\
 &= \frac{6293 - (0,525) \cdot 6143}{102} \\
 &= \frac{6293 - 3225,075}{102} \\
 &= \frac{3067,925}{102} \\
 &= 30,077
 \end{aligned}$$

Jadi, persamaan regresinya adalah $Y = 30,077 + 0,526X$.

Dengan demikian dapat disimpulkan bahwa variabel X memiliki hubungan dengan variabel Y , yaitu jika variabel X mengalami peningkatan satu satuan, maka variabel Y juga akan mengalami perubahan. (Hasil *output SPSS 20.0* lihat pada lampiran C hal. 148)

2) Kesalahan baku regresi dan kesalahan baku koefisien regresi

Sebelum dilanjutkan dengan pengujian hipotesis yang telah ditentukan maka terlebih dahulu dicari kesalahan baku regresi dan kesalahan baku koefisien regresi b (penduga b) sebagai berikut:

$$\begin{aligned}
 S_e &= \sqrt{\frac{\sum Y^2 - a \cdot \sum Y - b \cdot \sum XY}{n-2}} \\
 &= \sqrt{\frac{405847 - 30,077 (6293) - 0,525 (388411)}{100}} \\
 &= \sqrt{\frac{405847 - 189274,561 - 203915,775}{100}} \\
 &= \sqrt{\frac{12656,664}{100}} \\
 &= \sqrt{126,56664} \\
 &= 11,250
 \end{aligned}$$

Untuk koefisien regresi b (penduga b) kesalahan bakunya dirumuskan sebagai berikut:

$$\begin{aligned}
 S_b &= \frac{S_e}{\sqrt{\sum x^2 - \frac{(\sum X)^2}{n}}} \\
 &= \frac{11,250}{\sqrt{387836 - \frac{(6134)^2}{102}}} \\
 &= \frac{11,250}{\sqrt{387836 - \frac{37625956}{102}}} \\
 &= \frac{11,250}{\sqrt{387836 - 368881,9}} \\
 &= \frac{11,250}{\sqrt{18954,1}} \\
 &= \frac{11,250}{137,673} \\
 &= 0,0817
 \end{aligned}$$

3) Koefisien korelasi

Koefisien korelasi digunakan untuk mengukur keeratan hubungan antara dua variabel yang datanya berbentuk data interval atau rasio. Berikut merupakan nilai koefisien korelasi:

Tabel 4.8 Uji Signifikansi Koefisien Regresi Linier Sederhana

Model	R	R Square
XY	0,546	0,289

Berdasarkan hasil perhitungan, diperoleh koefisien korelasi antara penguasaan konsep teorema pythagoras (X) dan kemampuan menyelesaikan soal-soal bangun ruang sisi datar (Y) sebesar 0,546, karena $r = 0,546$ maka dapat disimpulkan bahwa antara penguasaan konsep teorema pythagoras (X) dan kemampuan menyelesaikan

soal-soal bangun ruang sisi datar (Y) terjadi korelasi positif dan korelasinya cukup berarti. (Hasil *output SPSS 20.0* lihat pada lampiran C hal. 148)

Antara penguasaan konsep teorema pythagoras (X) dan kemampuan menyelesaikan soal-soal bangun ruang sisi datar (Y) diperoleh nilai R Square sebesar 0,298. Hal ini menunjukkan bahwa besarnya pengaruh penguasaan konsep teorema pythagoras terhadap kemampuan peserta didik dalam menyelesaikan soal-soal bangun ruang sisi datar adalah sebesar 29,7%.

4) Pengujian Hipotesis

Uji Hipotesis analisis regresi linier sederhana, yakni uji hipotesis bagaimana pengaruh penguasaan konsep teorema pythagoras terhadap kemampuan menyelesaikan soal-soal bangun ruang sisi datar siswa kelas Kelas VIII MTS Negeri Balang-Balang.

a) Formulasi hipotesis

H_0 : Tidak ada pengaruh penguasaan konsep teorema pythagoras terhadap kemampuan menyelesaikan soal-soal bangun ruang sisi datar)

H_1 : Ada pengaruh penguasaan konsep teorema pythagoras terhadap kemampuan menyelesaikan soal-soal bangun ruang sisi datar)

b) Taraf nyata (α) dan nilai t tabel

$$\alpha = 5\% = 0,05 \rightarrow \frac{\alpha}{2} = 0,025$$

$$db = 102 - 2 = 100$$

$$t_{0,025(100)} = 1,98$$

c) Kriteria pengujian

H_0 diterima jika $-1,983 < t_0 < 1,983$

H_0 ditolak jika $-t_0 < -1,98$ atau $t_0 > 1,983$

d) Uji statistik

$$t_0 = \frac{b - B_0}{s_b}$$

$$= \frac{0,525 - 0}{0,0817}$$

$$= 6,42$$

e) Kesimpulan

Setelah dilakukan uji hipotesis dan menggunakan taraf signifikansi yang telah ditentukan sebelumnya, dan berdasarkan hasil pengolahan data seperti di atas, maka diperoleh t_0 (t hitung) = 6,42 dan $t_0 > t_{tabel}$ ($6,42 > 1,983$) dan dapat disimpulkan bahwa H_0 ditolak. Jadi, kesimpulannya adalah terdapat pengaruh antara penguasaan konsep teorema pythagoras terhadap kemampuan menyelesaikan soal-soal bangun ruang sisi datar siswa kelas VIII MTs Negeri Balang-Balang.

B. Pembahasan

Pembahasan berikut berdasarkan analisis statistik deskriptif dan statistik inferensial yang dilakukan:

Berdasarkan hasil penelitian yang telah dilakukan terhadap siswa kelas VIII MTs Negeri Balang-Balang, pengukuran variabel tentang penguasaan konsep teorema Pythagoras yang berhasil dikumpulkan dari 102 sampel dengan instrumen soal essay sebanyak 8 nomor, menunjukkan nilai rata-rata penguasaan konsep teorema Pythagoras sebesar 60,14 dan berada pada kategori tinggi, dengan nilai standar deviasi atau penyebaran data dari nilai rata-rata sebesar 13,699.

Berdasarkan hasil penelitian yang telah dilakukan siswa kelas VIII MTs Negeri Balang-Balang, pengukuran variabel tentang kemampuan menyelesaikan soal-soal bangun ruang sisi datar berhasil dikumpulkan dari 102 sampel dengan instrumen

soal essay sebanyak 8 nomor, menunjukkan nilai rata-rata kemampuan menyelesaikan soal-soal bangun ruang sisi datar sebesar 61,70 dan berada pada kategori tinggi, dengan nilai standar deviasi atau penyebaran data dari nilai rata-rata sebesar 13,198.

Dalam mengerjakan soal bangun ruang sisi datar terkadang siswa melakukan beberapa kesalahan yang biasanya disebabkan karena kurangnya tingkat penguasaan materi berupa pemahaman siswa tentang definisi, teorema dan rumus. Oleh sebab itu sebelum mempelajari bangun ruang sisi datar ada baiknya untuk memahami materi prasyarat dari bangun ruang sisi datar, yang dalam hal ini adalah konsep teorema Pythagoras, sehingga mampu menyelesaikan soal-soal bangun ruang sisi datar dengan benar.

Berdasarkan hasil pengukuran kemampuan siswa pada materi tersebut, peneliti melihat terdapat kelinearan yang sesuai antara penguasaan konsep teorema pythagoras dengan kemampuan menyelesaikan soal-soal bangun ruang sisi datar. Hal tersebut telah dibuktikan berdasarkan hasil perhitungan regresi linear sederhana diperoleh persamaan $\hat{Y} = 30,077 + 0,526X$. Persamaan ini menyatakan bahwa setiap nilai penguasaan konsep teorema pythagoras bertambah 1, maka nilai rata-rata siswa dalam menyelesaikan soal-soal bangun ruang sisi datar akan bertambah sebesar 0,526 sedangkan nilai konstanta sebesar 30,077 menyatakan bahwa jika siswa tidak memiliki penguasaan konsep teorema Pythagoras maka kemampuan menyelesaikan soal-soal bangun ruang sisi datar sebesar 30,077. Secara umum hal ini menggambarkan bahwa penguasaan konsep teorema pythagoras memberikan sumbangan terhadap kemampuan menyelesaikan soal-soal bangun ruang sisi datar.

Selain itu hasil penelitian menunjukkan bahwa koefisien korelasi antara penguasaan konsep teorema pythagoras (X) dan kemampuan menyelesaikan soal-soal bangun ruang sisi datar (Y) sebesar 0,546. Maka dapat disimpulkan bahwa antara penguasaan konsep teorema pythagoras (X) dan kemampuan menyelesaikan soal-soal bangun ruang sisi datar (Y) terjadi korelasi positif dan korelasinya cukup berarti, dan persentase sumbangan pengaruh penguasaan konsep teorema pythagoras terhadap kemampuan menyelesaikan soal-soal bangun ruang sisi datar sebesar 0,298. Artinya bahwa besarnya pengaruh penguasaan konsep teorema pythagoras terhadap kemampuan siswa dalam menyelesaikan soal-soal bangun ruang sisi datar adalah sebesar 29,8%. Sedangkan 70,2 % lainnya dipengaruhi oleh beberapa faktor lain yang peneliti tidak kaji dalam hal ini, tetapi bisa saja faktor tersebut disebabkan oleh lingkungan belajar siswa, metode belajar, dan media pembelajaran yang digunakan.

Hal tersebut semakin memperjelas apa yang dikemukakan oleh Ausubel, bahwa bahan pelajaran matematika yang dipelajari harus bermakna, artinya bahan pelajaran harus sesuai dengan kemampuan dan struktur kognitif yang dimiliki peserta didik. Dengan kata lain pelajaran matematika yang baru perlu dikaitkan dengan konsep-konsep yang sudah ada sehingga konsep-konsep baru tersebut terserap dengan baik. Seperti halnya pada materi teorema pythagoras dan materi bangun ruang sisi datar, soal pada materi bangun ruang akan lebih mudah diselesaikan apabila siswa telah menguasai konsep teorema pythagoras terlebih dahulu. Sebab teorema Pythagoras merupakan materi prasyarat atau pengetahuan awal yang dibutuhkan sebelum mempelajari bangun ruang.

Pernyataan tersebut juga didukung oleh beberapa penelitian relevan diantaranya penelitian oleh Muchyidin dan Ahmad Hildan, mahasiswa jurusan

pendidikan matematika, fakultas tarbiyah, IAIN Syekh Nurjati Cirebon menyimpulkan bahwa terdapat pengaruh penguasaan teorema Pythagoras terhadap kemampuan siswa dalam menyelesaikan soal-soal garis singgung lingkaran.¹

Dengan demikian, dari hasil analisis dan uraian diatas, menjawab hipotesis dari penelitian yaitu, “terdapat pengaruh antara penguasaan konsep teorema Pythagoras terhadap kemampuan menyelesaikan soal-soal bangun ruang sisi datar pada siswa kelas VIII MTs Negeri Balang-Balang”.



¹Arif Muchyidin, dan Ahmad Hildan Fidiana Amin, “Pengaruh Penguasaan Teorema Pythagoras Terhadap Kemampuan Menyelesaikan Soal-Soal Garis Singgung Lingkaran” Jurnal Pendidikan Matematika, Fakultas Tarbiyah, IAIN Syekh Nurjati Cirebon, h. 61.

BAB V

PENUTUP

A. Kesimpulan

Berdasarkan hasil analisis data tentang pengaruh penguasaan konsep teorema Pythagoras terhadap kemampuan menyelesaikan soal-soal bangun ruang sisi datar siswa kelas VIII MTs Negeri Balang-Balang, maka akhirnya dapat disimpulkan bahwa:

1. Tingkat penguasaan konsep teorema pythagoras siswa kelas VIII MTs Negeri Balang-Balang berada pada kategori tinggi. Hal ini ditunjukkan dari perolehan persentase pada kategori tinggi sebesar 50,9 % dengan nilai rata-rata 60,14.
2. Tingkat kemampuan menyelesaikan soal-soal bangun ruang sisi datar siswa kelas VIII MTs Negeri Balang-Balang pada kategori tinggi. Hal ini ditunjukkan dari perolehan persentase pada kategori tinggi sebesar 54,9% dengan nilai rata-rata 61,70.
3. Berdasarkan hasil analisis inferensial pada uji hipotesis regresi linear sederhana diperoleh $t_{hitung} = 6,42 > t_{tabel} = 1,983$. Maka berdasarkan kriteria pengujian dapat dikatakan bahwa ada pengaruh positif penguasaan konsep teorema Pythagoras terhadap kemampuan menyelesaikan soal-soal bangun ruang sisi datar siswa kelas VIII MTs Negeri Balang-Balang, dengan koefisien determinasi sebesar 29,7%.

B. Implikasi Penelitian

1. Kepada seluruh guru matematika pada umumnya dan pada khususnya guru matematika MTs Negeri Balang-Balang agar dalam pembelajaran matematika disarankan untuk meningkatkan kemampuan dalam mengajarkan suatu konsep kepada peserta didik, misalnya dengan menggunakan metode pembelajaran yang baik dan media belajar untuk menunjang kelancaran proses pembelajaran.
2. Kepada penentu kebijakan dalam bidang pendidikan agar hasil penelitian ini dapat dijadikan bahan pertimbangan dalam rangka lebih meningkatkan mutu pendidikan di sekolah terkhusus di MTs Negeri Balang-Balang.
3. Bagi peneliti lain yang berniat melanjutkan penelitian ini, agar menyelidiki faktor-faktor lain yang mempengaruhi kemampuan menyelesaikan soal-soal bangun ruang sisi datar karena dari hasil penelitian diperoleh pengaruh penguasaan konsep terhadap kemampuan menyelesaikan soal-soal bangun ruang sisi datar sebesar 29,7%, artinya ada 70,3% yang dipengaruhi oleh faktor lain yang dalam penelitian ini penulis tidak selidiki.
4. Bagi pembaca, dapat memberikan wawasan pengetahuan bahwa penguasaan sebuah konsep mempunyai pengaruh terhadap kemampuan dalam memecahkan dan menyelesaikan persoalan matematika dalam proses pembelajaran matematika.

DAFTAR PUSTAKA

- Abdurahman, Mulyono. 2003. *Pendidikan Bagi Anak Berkesulitan Belajar*, Cet. II; Jakarta: PT Adi Mahasatya..
- Afifah, Dian Septi Nur, “Identifikasi Kemampuan Siswa dalam Menyelesaikan Soal Aritmatika Sosial Ditinjau dari Perbedaan Kemampuan Matematika, *Jurnal Online Pendidikan Matematika STKIP PGRI Sidoarjo*”, no.1 (2013).
- Amir, Sofyan. 2013. *Peningkatan Mutu Pendidikan Sekolah Dasar & Menengah dalam Konsep dan Analisis*, Cet.I; Jakarta: Prestasi Pustaka Publisher.
- Agus, Nuniek Avianti. 2008. *Mudah Belajar Matematika 2 Untuk Kelas VIII Sekolah Menengah /Madrasah Tsanawiyah*, Cet. I; Jakarta: Pusat Perbukuan Departemen Pendidikan Nasional.
- Arif Tiro, Muhammd. 2008. *Dasar-Dasar Statistika*, Makassar: Andira Publisher.
- Arifin, Zainal. 2013. *Evaluasi Pembelajaran*, Cet.V; Bandung: Pt Remaja Rosdakarya Offset.
- Arikuno, Suharsimi. 2004. *Dasar-Dasar Evaluasi Pendidikan*, Cet.IV; Jakarta: Bumi Aksara.
- Dahar, Ratna Wilis. 2011. *Teori-Teori Belajar & Pembelajaran*. Jakarta: Erlangga..
- Danim, Sundarwan. 2010. *Pengantar Kependidikan*. Bandung: Alfabeta.
- Darmawan, Deni. 2014. *Metode Penelitian Kuantitatif*. Bandung; PT Remaja Rosdakarya.
- Departemen Agama R.I. 2008. *Al-Qur'an dan Terjemahannya*, Bandung: CV Penerbit Diponegoro.
- Fatqurohman. “Pemahaman Konsep Matematika Siswa dalam Menyelesaikan Masalah Bangun Datar, *Jurnal Pendidikan Matematika, Universitas PGRI Banyuwangi*”.
- Hamzah, Ali dan Muhlirarini. 2014. *Perencanaan dan Strategi Pembelajaran Matematika*. Jakarta: PT Raja Grafindo Persada.
- Hasbullah. 2011. *Dasar-Dasar Ilmu Pendidikan*. Jakarta: Rajawali Pers.
- Ihsan, Fuad. 2008. *Dasar-Dasar Kependidikan Komponen MKDK*, Jakarta: Rineka Cipta.
- Iqbal, M Hasan. 2010. *Pokok-Pokok Materi Statistik 2 (Statistik Inferensial)*, Cet. 1; Jakarta: Bumi Aksara.
- Iqbal, M Hasan. 2008. *Pokok-Pokok Materi Statistik 1 (Statistik Deskriptif)*, Cet. V; Jakarta: Bumi Aksara.
- Lestari, Eka Karunia. 2015 *Penelitian Pendidikan Matematika*, Bandung: PT Refika Aditama.

- Misbahuddin dan Iqbal Hasan. 2013. *Analisis Data Penelitian dengan Statistik*, Cet. 1; Jakarta: Pt. Bumi Aksara.
- Muchyidin, Arif, dkk. "Pengaruh Penguasaan Teorema Pythagoras Terhadap Kemampuan Menyelesaikan Soal-Soal Garis Singgung Lingkaran, *Jurnal online Pendidikan Matematika, Fakultas Tarbiyah, IAIN Syekh Nurjati Cirebon*".
- Mustamin, Sitti Hasmiah. 2013. *Psikologi Pembelajaran Matematika*, Makassar: Alauddin University Pres.
- Nuharini, Dewi dan Tri Wahyuni. 2008. *Matematika dan Konsep Aplikasinya*, Jakarta: CV. Usaha Makmur.
- Putra, Riki Apriyandi, dkk. "The Analysis of Concepts Mastery and Critical Thinking Skills on Invertebrate Zoology Course" *International Journal of Science and Research Vol. 3* (2014).
- Rohim, Nur "Pengaruh Penguasaan Konsep Bangun Datar Terhadap Kemampuan Peserta Didik dalam Menyelesaikan Soal-Soal Bangun Ruang Sisi Datar Kelas Viii Mts Nahdlatut Thullab Manggarwetan Godong Grobogan, *Skripsi Pendidikan Matematika, Fakultas Tarbiyah IAIN Walisongo Semarang*" (2011).
- Rokhayanti, Nuri "Peningkatan Penguasaan Konsep Matematika Melalui Model Pembelajaran *Guided Discovery-Inquiry* pada Siswa Kelas Vii Smp N 1 Sleman, *Skripsi Pendidikan Matematika, Fakultas Matematika dan Ilmu Pengetahuan Alam Universitas negeri Yogyakarta*".
- Salam, Burhanuddin. 1997. *Pengantar Pedagogik (Dasar-Dasar Ilmu Mendidik)*. Cet. II; Jakarta: PT Rineka Cipta.
- Salfita, Poni, dkk. 2012. "Penggunaan Lembar Kegiatan Siswa dalam Memahami Konsep Matematika, *Jurnal Pendidikan Matematika FMIPA UNP*", Vol.1, no.2.
- Siregar, Sofyan. 2014. *Statistik Parametrik untuk Penelitian Kuantitatif*. Jakarta; PT Bumi Aksara.
- Sugiyono. 2012. *Metode Penelitian Pendidikan Pendekatan Kuantitatif, Kualitatif, dan R & D*, Cet. 14; Bandung: Alfabeta.
- Sugiyono. 2014. *Statistik Untuk Penelitian*, Bandung : Alfabeta.
- Sugiyono. *Metode Penelitian Pendidikan Pendekatan Kuantitatif, dan R & D*, Cet.22; Bandung: Alfabeta. 2015.
- Sulianto, Joko. Teori Belajar Kognitif David Ausubel "Belajar Bermakna", Zoltan P Dienes "Belajar Permainan", Van Heille "Pengajaran Geometri", *Dosen PGSD IKIP PGRI Semarang*.
- Susanto, Ahmad. 2013. *Teori Belajar Pembelajaran di Sekolah Dasar*, Jakarta: Kencana Prenada Media Group.

- Tayruakham, Somba, dkk. 2009. "Factors Influencing Mathematic Problem-Solving Ability of Sixth Grade Students" *Journal of Social Sciences*.
- Tirtarahrdja, Umar dan S. L. La Sulo. 2015. *Pengantar Pendidikan*, Cet. II; Jakarta: PT Rineka Cipta.
- Toheri dan Indah Astinawati "Pengaruh Penguasaan Aljabar Terhadap Kemampuan siswa dalam Menyelesaikan Soal-Soal Bangun Ruang (Studi Kasus di MTS Negeri Jalaksana Kabupaten Kuningan), *Jurnal online Pendidikan Matematika, Fakultas Tarbiyah, STAIN Cirebon*".
- Trianto. 2009. *Mendesain Model Pembelajaran Inovatif-Progresif: Konsep, Landasan, dan Implementasinya pada Kurikulum Tingkat Satuan Pendidikan (KTSP)*. Jakarta: Kencana Prenada Media Group.
- Vishal Sood. 2013. "Effect Of Mastery Learning Strategies On Concept Attainment In Geometry Among High School Students" *International Journal Of Behavioral Social And Movement Sciences, Vol.2*.
- Widoyoko, Eko Putro.2013. *Evaluasi Program Pembelajaran*, Cet V; Yogyakarta: Pustaka Pelajar.

LAMPIRAN B
VALIDITAS DAN RELIABILITAS



Hasil Tes Penguasaan Konsep Teorema Pythagoras

NO	NAMA	TOTAL
1	Muh. Fauzan Mubarak	67
2	Nur Azizah Ramadani	65
3	Muh Zeni Aljabri	40
4	Nurul Sakinah	77
5	Musdalipa Haris	83
6	Muthia	78
7	Syifa Zalsabila	71
8	Putri Ayu Wandira	70
9	Faris Abdurrahman	60
10	Rezhana Rezky	63
11	Syaikah Athaya	61
12	Hardianzah	45
13	Marifatul Hikmah	55
14	Sri Rahayu Ningsih	47
15	Nur Rifka Septiana	77
16	Asriani	72
17	Nur Fitriani	77
18	Nasrullah	91
19	Sri Wahyuni S	84
20	Dimas Bakri	76
21	Apriani	63
22	Mustafa	49
23	Asmaul Husna	77
24	Ikhsan	64
25	Al Isra Al Harun	60
26	Nova Sri Anriani	76
27	Firdayanti	66
28	Teuku Darul Syafei	63
29	Mustika	65
30	Hafidz Nur	61
31	Putri Aulia	77
32	Muh Ilham	77
33	Fikrayani	71
34	Nufadillah Junaedi	85

35	Irwansyah	62
36	Nurul Fahira	53
37	Irman Hadi	72
38	Sri Rahayu Fadliyah	65
39	Firda	63
40	Nur Hikma	30
41	Andriawan	61
42	Putri Hardina	47
43	St. Hajar Azzahra	50
44	Wahyudi Amir	52
45	Ali Imran	46
46	Nurda Ningsih	41
47	Nadya Febriyanti	62
48	Armitha Oktafiani	60
49	Nurhaerah	60
50	St. Fakhirah	36
51	Apsa Tridayanti	58
52	Rahayu Aifita	46
53	wahyuni	46
54	Nur Santi	47
55	Abdullah	63
56	Putri Wulandari	49
57	Siti Nurfadilah	51
58	Andi Muh Arief	71
59	Muh. Nur Fahresa	53
60	Muh Aswar	75
61	Hamrun	43
62	Jaya Riyadi HR	56
63	Rahmadani Ismail	54
64	Nirwansyah Nur	32
65	Sahrul Anwar	23
66	Sri Rahayu	51
67	Ika Putri	87
68	Rezky Amalia S	71
69	Adisty Novia Ramadhani	63
70	Miftahul Jannah	65
71	Muh. Alif Ridwan	48
72	Muh Risal	42

73	Muhammad Isdar	55
74	Nur Azizah H	50
75	Nabila Putri Maharani	46
76	Apriana Firmansyah	61
77	Ananda Oktania Putri	48
78	Sulfikar	78
79	Syaenab	81
80	Nurul Fitri	55
81	Adira	73
82	Nur Andhina Adha	66
83	Muh Ainul Yaqien	62
84	Ruhul Jafar	73
85	Nurafwani	64
86	Nurhikmayanti	46
87	Rahayu Nurfitriani	47
88	Muh Afif Ichsan	60
89	Putri Ayuni Fazhya	60
90	Novita Azhari	43
91	Sri Hasriani	68
92	Mutiara Andina	60
93	Adnan Pamungkas	43
94	Sri Reska Wahyuni	50
95	Putri Syamsuddin	51
96	M. Abdan Syakur	61
97	Mutiara Jabir	44
98	Muh Bayu Andira	82
99	Muh. Ilham Ferdiansyah	64
100	Agustiawan	81
101	Ronaldi	43
102	Irma	52

**Hasil Perhitungan Validitas dan Realibilitas Instrumen Penguasaan Konsep
Teorema Pythagoras**

- a. Hasil Perhitungan Validitas Penguasaan Konsep Teorema Pythagoras



- b. Hasil Perhitungan Realibilitas Instrumen Penguasaan Konsep Teorema Pythagoras

Reliability Statistics

Cronbach's Alpha	N of Items
.741	8



Hasil Kemampuan Menyelesaikan Soal-Soal Bangun Ruang Sisi Datar

NO	NAMA	TOTAL
1	Muh. Fauzan Mubarak	69
2	Nur Azizah Ramadani	75
3	Muh Zeni Aljabri	56
4	Nurul Sakinah	56
5	Musdalipa Haris	77
6	Muthia	83
7	Syifa Zalsabila	73
8	Putri Ayu Wandira	76
9	Faris Abdurrahman	65
10	Rezhana Rezky	57
11	Syaikah Athaya	59
12	Hardianzah	55
13	Marifatul Hikmah	59
14	Sri Rahayu Ningsih	40
15	Nur Rifka Septiana	78
16	Asriani	75
17	Nur Fitriani	81
18	Nasrullah	73
19	Sri Wahyuni S	44
20	Dimas Bakri	72
21	Apriani	70
22	Mustafa	67
23	Asmaul Husna	77
24	Ikhsan	82
25	Al Isra Al Harun	42
26	Nova Sri Anriani	90
27	Firdayanti	88
28	Teuku Darul Syafei	63
29	Mustika	43
30	Hafidz Nur	61
31	Putri Aulia	79
32	Muh Ilham	41
33	Fikrayani	76
34	Nufadillah Junaedi	84

35	Irwansyah	67
36	Nurul Fahira	55
37	Irman Hadi	72
38	Sri Rahayu Fadliyah	60
39	Firda	49
40	Nur Hikma	38
41	Andriawan	48
42	Putri Hardina	59
43	St. Hajar Azzahra	64
44	Wahyudi Amir	58
45	Ali Imran	59
46	Nurda Ningsih	61
47	Nadya Febriyanti	67
48	Armitha Oktafiani	64
49	Nurhaerah	67
50	St. Fakhirah	64
51	Apsa Tridayanti	51
52	Rahayu Aifita	41
53	wahyuni	46
54	Nur Santi	46
55	Abdullah	66
56	Putri Wulandari	41
57	Siti Nurfadilah	38
58	Andi Muh Arief	62
59	Muh. Nur Fahresa	63
60	Muh Aswar	44
61	Hamrun	30
62	Jaya Riyadi HR	48
63	Rahmadani Ismail	43
64	Nirwansyah Nur	52
65	Sahrul Anwar	33
66	Sri Rahayu	62
67	Ika Putri	74
68	Rezky Amalia S	75
69	Adisty Novia Ramadhani	62
70	Miftahul Jannah	76
71	Muh. Alif Ridwan	41
72	Muh Risal	72

73	Muhammad Isdar	73
74	Nur Azizah H	73
75	Nabila Putri Maharani	58
76	Apriana Firmansyah	64
77	Ananda Oktania Putri	60
78	Sulfikar	54
79	Syaenab	63
80	Nurul Fitri	61
81	Adira	67
82	Nur Andhina Adha	65
83	Muh Ainul Yaqien	62
84	Ruhul Jafar	70
85	Nurafwani	72
86	Nurhikmayanti	63
87	Rahayu Nurfitriani	45
88	Muh Afif Ichsan	66
89	Putri Ayuni Fazhya	66
90	Novita Azhari	52
91	Sri Hasriani	76
92	Mutiara Andina	70
93	Adnan Pamungkas	57
94	Sri Reska Wahyuni	46
95	Putri Syamsuddin	48
96	M. Abdan Syakur	65
97	Mutiara Jabir	38
98	Muh Bayu Andira	70
99	Muh. Ilham Ferdiansyah	70
100	Agustiawan	80
101	Ronaldi	73
102	Irma	62

**Hasil Perhitungan Validitas dan Realibilitas Instrumen Kemampuan
Menyelesaikan Soal-soal Bangun Ruang Sisi Datar**

- a. Hasil Perhitungan Validitas Kemampuan Menyelesaikan Soal-soal Bangun Ruang Sisi Datar



b. Hasil Perhitungan Realibilitas Instrumen Kemampuan Menyelesaikan Soal-soal Bangun Ruang Sisi Datar

Reliability Statistics

Cronbach's Alpha	N of Items
.756	8





Analisis Statistik Deskriptif

1. Pengaruh Penguasaan Konsep Teorema Pythagoras

Descriptive Statistics

	N	Minimum	Maximum	Mean	Std. Deviation
x	102	23	91	60.14	13.699
Valid N (listwise)	102				

a. Menyusun tabel distribusi frekuensi dengan langkah-langkah:

1) Mencari banyaknya interval kelas

$$\begin{aligned}
 K &= 1 + 3,3 \log 102 \\
 &= 1 + 3,3 \log 102 \\
 &= 1 + 3,3 \times 2,00860017 \\
 &= 1 + 6,62838056 \\
 &= 7,62838056 \text{ dibulatkan menjadi } 8
 \end{aligned}$$

2) Rentang kelas

$$\begin{aligned}
 R &= X_{maks} - X_{min} \\
 &= 91 - 23 \\
 &= 68
 \end{aligned}$$

3) Menentukan panjang kelas

$$\begin{aligned}
 P &= \frac{R}{k} \\
 &= \frac{68}{8}
 \end{aligned}$$

= 8,5 dibulatkan menjadi 9

a. Menghitung mean atau rata-rata

Tabel. Rata-Rata Penguasaan Konsep Teorema Pythagoras

Interval	frekuensi(f_i)	Nilai Tengah (x_i)	$f_i \cdot x_i$
23 - 31	2	27	54
32 - 40	3	36	108
41 - 49	21	45	945
50 - 58	16	54	864
59 - 67	31	63	1953
68 - 76	13	72	936
77 - 85	14	81	1134
86 - 94	2	91	182
Jumlah	102		6176

$$\bar{x} = \frac{\sum_{i=1}^k f_i x_i}{\sum_{i=1}^k f_i}$$

$$= \frac{6176}{102}$$

$$= 60,549$$

Berdasarkan hasil perhitungan di atas, diperoleh nilai rata-rata penguasaan konsep teorema pythagoras dari 102 siswa adalah sebesar 60,549. Artinya secara umum tingkat penguasaan konsep teorema Pythagoras siswa kelas VIII MTS Negeri Balang-Balang berada pada kategori Tinggi.

b. Menghitung simpangan baku atau standar deviasi

Tabel. Standar Deviasi Hasil Tes Penguasaan Konsep Teorema Pythagoras

Interval	Frekuensi (f_i)	Nilai Tengah (x_i)	$x_i - \bar{x}$	$(x_i - \bar{x})^2$	$f_i \cdot (x_i - \bar{x})^2$
23 - 31	2	27	-33.549	1125.536717	2251.073433
32 - 40	3	36	-24.549	602.6543637	1807.963091
41 - 49	21	45	-15.549	241.7720108	5077.212226
50 - 58	16	54	-6.54902	42.88965782	686.2345252
59 - 67	31	63	2.45098	6.007304883	186.2264514
68 - 76	13	72	11.45098	131.1249519	1704.624375
77 - 85	14	81	20.45098	418.242599	5855.396386
86 - 94	2	91	30.45098	927.2622068	1854.524414
Jumlah	102				19423.2549

$$\begin{aligned}
 s &= \sqrt{\frac{\sum_{i=1}^k f_i (x_i - \bar{x})^2}{n-1}} \\
 &= \sqrt{\frac{19423,2549}{101}} \\
 &= \sqrt{192,309} \\
 &= 13,86
 \end{aligned}$$

Berdasarkan perhitungan di atas, maka diperoleh nilai standar deviasi atau tingkat penyebaran data dari nilai rata-rata penguasaan konsep teorema Pythagoras siswa kelas VIII MTS Negeri Balang-Balang sebesar 13,86.

2. Kemampuan Menyelesaikan Soal-Soal Bangun Ruang Sisi Datar

Descriptive Statistics

	N	Minimum	Maximum	Mean	Std. Deviation
Kemampuan Menyelesaikan Soal-Soal BAngun Ruang Sisi Datar	102	30	90	61.70	13.198
Valid N (listwise)	102				

a. Menyusun tabel distribusi frekuensi dengan langkah-langkah:

1) Mencari banyaknya interval kelas

$$\begin{aligned}
 K &= 1 + 3,3 \log n \\
 &= 1 + 3,3 \log 102 \\
 &= 1 + 3,3 \times 2,00860017 \\
 &= 1 + 6,62838056 \\
 &= 7,62838056 \text{ dibulatkan menjadi } 8
 \end{aligned}$$

2) Rentang kelas

$$\begin{aligned}
 R &= X_{maks} - X_{min} \\
 &= 90 - 30 \\
 &= 60
 \end{aligned}$$

3) Menentukan panjang kelas

$$\begin{aligned}
 P &= \frac{R}{k} \\
 &= \frac{60}{8} \\
 &= 7,5 \text{ dibulatkan menjadi } 8
 \end{aligned}$$

b. Menghitung mean atau rata-rata

Tabel. Rata-Rata Kemampuan Menyelesaikan Soal-Soal Bangun Ruang Sisi Datar

Interval	frekuensi(f_i)	Nilai Tengah (x_i)	$f_i \cdot x_i$
30 – 37	2	33,5	67
38 – 45	14	41,5	581
46 – 53	10	49,5	495
54 – 61	18	57,5	1035
62 – 69	25	65,5	1637,5
70 -77	24	73,5	1764
78 – 85	7	81,5	570,5
86 – 93	2	89,5	179
Jumlah	102		6329

$$\bar{x} = \frac{\sum_{i=1}^k f_i x_i}{\sum_{i=1}^k f_i}$$

$$= \frac{6329}{102}$$

$$= 62,049$$

Berdasarkan hasil perhitungan di atas, maka diperoleh nilai rata-rata kemampuan menyelesaikan soal-soal bangun ruang sisi datar dari 102 siswa adalah sebesar 62.049. Artinya, secara umum tingkat kemampuan menyelesaikan soal-soal bangun ruang sisi datar siswa kelas VIII MTS Negeri Balang-Balang berada pada kategori tinggi.

c. Menghitung simpangan baku atau standar deviasi

Tabel. Standar Deviasi Hasil Tes Kemampuan Menyelesaikan Soal-Soal Bangun Ruang Sisi Datar

Interval	Frekuensi (f_i)	Nilai Tengah (x_i)	$x_i - \bar{x}$	$(x_i - \bar{x})^2$	$f_i \cdot (x_i - \bar{x})^2$
30 – 37	8	33,5	-28.549	815.045401	1630.090802
38 – 45	14	41,5	-20.549	422.261401	5911.659614
46 – 53	11	49,5	-12.549	157.477401	1574.77401
54 – 61	12	57,5	-4.549	20.693401	372.481218
62 – 69	30	65,5	3.451	11.909401	297.735025
70 -77	13	73,5	11.451	131.125401	3147.009624
78 – 85	9	81,5	19.451	378.341401	2648.389807
86 – 93	5	89,5	27.451	753.557401	1507.114802
Jumlah	102				17089.2549

$$s = \sqrt{\frac{\sum_{i=1}^k f_i(x_i - \bar{x})^2}{n-1}}$$

$$= \sqrt{\frac{17089.2549}{101}}$$

$$= \sqrt{169,2005}$$

$$= 13,007$$

Berdasarkan hasil perhitungan di atas, maka diperoleh nilai standar deviasi atau penyebaran data dari nilai rata-rata kemampuan menyelesaikan soal-soal bangun ruang sisi datar siswa kelas VIII MTS Negeri Balang-Balang sebesar 13,007.

Uji Normalitas

A. Uji Normalitas Menggunakan SPSS

Tests of Normality

	Kolmogorov-Smirnov ^a			Shapiro-Wilk		
	Statistic	df	Sig.	Statistic	df	Sig.
Penguasaan Konsep Teorema Pythagoras	.084	102	.071	.987	102	.402

a. Lilliefors Significance Correction

Tests of Normality

	Kolmogorov-Smirnov ^a			Shapiro-Wilk		
	Statistic	df	Sig.	Statistic	df	Sig.
Kemampuan Menyelesaikan Soal-Soal BAngun Ruang Sisi Datar	.078	102	.136	.977	102	.077

a. Lilliefors Significance Correction

B. Uji Normalitas Menggunakan Perhitungan Chi Kuadrat

Kolom 1 : Kelas interval diperoleh dari skor terendah + panjang kelas

Kolom 2 : Batas Kelas

✓ Batas kelas bawah = kelas interval – 0,5

✓ Batas kelas atas = kelas interval + 0,5

Kolom 3 : $Z \text{ batas kelas} = \frac{\text{batas kelas} - \bar{X}}{\text{standar deviasi}}$

Kolom 4 : Z tabel (menggunakan daftar Z)

Kolom 5 : Luas Z tabel

Kolom 6 : Frekuensi observasi (f_0 = banyak data yang termasuk dalam kelas interval)

Kolom 7 : Frekuensi ekspektasi ($f_e = n \times \text{Luas Z tabel}$)

Kolom 8 : $\frac{(f_o - f_e)^2}{f_e}$

1. Penguasaan Konsep Teorema Pythagoras

b) Formulasi Hipotesis

H_0 : Sampel berdistribusi normal

H_1 : Sampel tidak berdistribusi normal

c) Taraf nyata (α) dan nilai χ^2 tabelnya

$$\alpha = 0,05$$

$$dk = k - 1 = 8 - 1 = 7$$

$$\chi^2 = 14,06$$

d) Kriteria pengujian

Ho diterima jika $\chi^2_{hitung} \leq 14,06$

Ho ditolak jika $\chi^2_{hitung} > 14,06$

e) Nilai Uji statistiknya

Kelas Interval	Batas Kelas	Z Batas Kelas	Z Tabel	Luas Z Tabel	f_o	f_e	$\frac{(f_o - f_e)^2}{f_e}$
	22,5	-2,747	0,0031				
23 -31				0,0152	2	1,5504	0,130
	31,5	-2,090	0,0183				
32 - 40				0,0581	3	5,9262	1,444
	40,5	-1,433	0,0764				
41 - 49				0,1472	21	15,0144	2,386
	49,5	-0,776	0,2236				
50 - 58				0,2326	16	23,7252	2,515

	58,5	-0,119	0,4562				
59 - 67				0,2457	31	25,0614	1,407
	67,5	0,537	0,7019				
68 - 76				0,1811	13	18,4722	1,621
	76,5	1,194	0,883				
77 - 85				0,0848	14	8,6496	3,309
	85,5	1,851	0,9678				
86 - 94				0,026	2	2,652	0,160
	94,5	2,508	0,9938				
Jumlah					102		12,682

f) Kesimpulan $\chi^2_{hitung} = 12,682 < \chi^2_{tabel} = 14,06$, maka H_0 diterima.

2. Kemampuan Menyelesaikan Soal-Soal Bangun Ruang Sisi Datar

a) Formulasi Hipotesis

H_0 : Sampel berdistribusi normal

H_1 : Sampel tidak berdistribusi normal

b) Taraf nyata (α) dan nilai χ^2 tabelnya

$$\alpha = 0,05$$

$$dk = k - 1 = 8 - 1 = 7$$

$$\chi^2 = 14,06$$

c) Kriteria pengujian

H_0 diterima jika $\chi^2_{hitung} \leq 14,06$

H_0 ditolak jika $\chi^2_{hitung} > 14,06$

d) Nilai Uji statistiknya

Kelas Interval	Batas Kelas	Z Batas Kelas	Z Tabel	Luas Z Tabel	f_o	f_e	$\frac{(f_o - f_e)^2}{f_e}$
	29,5	-2,4398	0,0075				
30 – 37				0,0261	2	2,6622	0,164
	37,5	-1,8336	0,0336				
38 – 45				0,0776	14	7,9152	4,677
	45,5	-1,2275	0,1112				
46 – 53				0,1564	10	15,77328	2,221
	53,5	-0,6213	0,2676				
54 – 61				0,2284	18	23,2968	1,204
	61,5	-0,0152	0,496				
62 – 69				0,2264	25	23,0928	0,157
	69,5	0,591	0,7224				
70 -77				0,1606	24	16,3812	3,543
	77,5	1,1971	0,883				
78 – 85				0,711	7	72,522	0,008
	85,5	1,8033	0,9541				
86 – 93				0,0377	2	3,8454	0,885
	93,5	2,4904	0,9918				
Jumlah					102		11,645

e) Kesimpulan $X^2_{hitung} = 11,645 < X^2_{tabel} = 14,06$, maka H_0 diterima.

C. Uji Normalitas Menggunakan Perhitungan Kolmogrov Smirnov

1) Penguasaan Konsep Teorema Pythagoras

a) Formulasi Hipotesis

H_0 : Data berdistribusi normal

H_1 : Data tidak berdistribusi normal

b) Nilai Uji Statistik

1) Urutkan data dari yang terkecil ke yang terbesar

2) Menentukan proporsi kumulatif p_k , yaitu :

$$p_k = \frac{f_{ki}}{\sum f}$$

3) Menentukan skor baku (z), yaitu:

$$z = \frac{X_i - \bar{X}}{s}$$

4) Menentukan luas kurva Z_i (Z_{tabel})

5) Menentukan nilai $|p_k - Z_{tabel}|$

6) Menentukan harga D_{hitung} , yaitu :

$$D_{hitung} = maks \{|p_k - Z_{tabel}|\}$$

NILAI	f_i	f_k	Z	p_k	Z_{tabel}	$ p_k - Z_{tabel} $
23	1	1	-2.711	0.0098	0.00335	0.00644923
30	1	2	-2.2	0.01961	0.01391	0.00570264
32	1	3	-2.054	0.02941	0.01999	0.00942175
36	1	4	-1.762	0.03922	0.03904	0.00017802
40	1	5	-1.47	0.04902	0.07078	-0.02176486
41	1	6	-1.397	0.05882	0.08121	-0.0223869
42	1	7	-1.324	0.06863	0.09276	-0.02412771
43	4	11	-1.251	0.10784	0.10547	0.00237231
43						
43						
43						
44	1	12	-1.178	0.11765	0.1194	-0.0017547
45	1	13	-1.105	0.12745	0.13458	-0.00713208
46	5	18	-1.032	0.17647	0.15104	0.02543154
46						
46						
46						
46						
47	4	22	-0.959	0.21569	0.16878	0.04690426
47						
47						
47						

48	2	24	-0.886	0.23529	0.18781	0.04748315
48						
49	2	26	-0.813	0.2549	0.20811	0.04679124
49						
50	3	29	-0.74	0.28431	0.22965	0.05466263
50						
50						
51	3	32	-0.667	0.31373	0.25239	0.061339
51						
51						
52	2	34	-0.594	0.33333	0.27626	0.0570776
52						
53	2	36	-0.521	0.35294	0.30118	0.05175893
53						
54	1	37	-0.448	0.36275	0.32707	0.0356705
55	3	40	-0.375	0.39216	0.35383	0.03832954
55						
55						
56	1	41	-0.302	0.40196	0.38132	0.02063861
58	1	42	-0.156	0.41176	0.43801	-0.02624601
60	7	49	-0.01	0.48039	0.496	-0.01561079
60						
60						
60						
60						
60						
60						
61	5	54	0.063	0.52941	0.52511	0.00430361
61						
61						
61						
61						
62	3	57	0.136	0.55882	0.55408	0.00474361
62						
62						
63	6	63	0.209	0.61765	0.58277	0.03488139
63						
63						

63						
63						
63						
64						
64	3	66	0.282	0.64706	0.61102	0.03604149
64						
65						
65	4	70	0.355	0.68627	0.63869	0.04758082
65						
65						
66						
66	2	72	0.428	0.70588	0.66566	0.04021994
67	1	73	0.501	0.71569	0.6918	0.02388427
68	1	74	0.574	0.72549	0.717	0.00848683
70	1	75	0.72	0.73529	0.76422	-0.02893039
71						
71	4	79	0.793	0.77451	0.7861	-0.01158832
71						
71						
72						
72	2	81	0.866	0.79412	0.80674	-0.01262444
73						
73	2	83	0.939	0.81373	0.82612	-0.01239654
75	1	84	1.0849	0.82353	0.86103	-0.03749788
76						
76	2	86	1.1579	0.84314	0.87656	-0.03341931
77						
77						
77	6	92	1.2309	0.90196	0.89083	0.01113311
77						
77						
77						
78						
78	2	94	1.3039	0.92157	0.90387	0.01769574
81						
81	2	96	1.5229	0.94118	0.93611	0.00506425
82	1	97	1.5959	0.95098	0.94475	0.00623257
83	1	98	1.6689	0.96078	0.95243	0.00835014

84	1	99	1.7419	0.97059	0.95924	0.01134896
85	1	100	1.8149	0.98039	0.96523	0.01515999
87	1	101	1.9609	0.9902	0.97506	0.01514032
91	1	102	2.2529	1	0.98787	0.01213242

Jadi $D_{hitung} = 0,061$

c) Nilai kritis

Untuk $n = 102$ dan $\alpha = 0,05$, diperoleh $D_{tabel} = \frac{0,886}{\sqrt{n}} = \frac{0,886}{\sqrt{102}} = 10,0995$

d) Kriteria pengujian hipotesis

Jika $D_{hitung} \geq D_{tabel}$, maka H_0 ditolak.

Jika $D_{hitung} < D_{tabel}$, maka H_0 diterima.

Berdasarkan hasil pengolahan data diperoleh $D_{hitung} = 0,061$ dan $D_{tabel} = 10,0995$, karena $D_{hitung} < D_{tabel}$ maka H_0 diterima.

e) Kesimpulan

Karena $D_{hitung} < D_{tabel}$ maka dapat disimpulkan bahwa pada taraf kepercayaan 95%, data penguasaan konsep teorema Pythagoras berdistribusi normal.

2) Kemampuan Menyelesaikan Soal-Soal Bangun Ruang Sisi Datar

a) Formulasi Hipotesis

H_0 : Data berdistribusi normal

H_1 : Data tidak berdistribusi normal

b) Nilai Uji Statistik

1) Urutkan data dari yang terkecil ke yang terbesar

2) Menentukan proporsi kumulatif p_k , yaitu :

$$p_k = \frac{f_{ki}}{\sum f}$$

3) Menentukan skor baku (z), yaitu:

$$z = \frac{X_i - \bar{X}}{s}$$

4) Menentukan luas kurva Z_i (Z_{tabel})

5) Menentukan nilai $|p_k - Z_{tabel}|$

6) Menentukan harga D_{hitung} , yaitu :

$$D_{hitung} = maks \{|p_k - Z_{tabel}|\}$$

NILAI	f_i	f_k	Z	p_k	Z_{tabel}	$ p_k - z_{tabel} $
30	1	1	-2.401537	0.0098	0.008163189	0.001641
33	1	2	-2.174234	0.01961	0.014843794	0.004764
38	3	5	-1.795396	0.04902	0.036295346	0.012724
38						
38						
40	1	6	-1.64386	0.05882	0.050102525	0.008721
41	4	10	-1.568093	0.09804	0.058429745	0.039609
41						
41						
41						
42	1	11	-1.492325	0.10784	0.067806967	0.040036
43	2	13	-1.416557	0.12745	0.078306171	0.049145
43						
44	2	15	-1.34079	0.14706	0.089994342	0.057064
44						
45	1	16	-1.265022	0.15686	0.102931675	0.053931
46	3	19	-1.189255	0.18627	0.11716974	0.069105
46						
46						
48	3	22	-1.037719	0.21569	0.149700356	0.065986
48						
48						
49	1	23	-0.961952	0.22549	0.168036915	0.057453
51	1	24	-0.810417	0.23529	0.20885041	0.026444
52	2	26	-0.734649	0.2549	0.231276671	0.023625
52						

54	1	27	-0.583114	0.26471	0.279908391	-0.015203
55	2	29	-0.507346	0.28431	0.305956016	-0.021642
55						
56	2	31	-0.431578	0.30392	0.33302392	-0.029102
56						
57	2	33	-0.355811	0.32353	0.360991127	-0.037462
57						
58	2	35	-0.280043	0.34314	0.389722186	-0.046585
58						
59	4	39	-0.204276	0.38235	0.419069081	-0.036716
59						
59						
59						
60	2	41	-0.128508	0.40196	0.448873505	-0.046913
60						
61	3	44	-0.05274	0.43137	0.478969404	-0.047597
61						
61						
62	5	49	0.0230273	0.48039	0.50918575	-0.028794
62						
62						
62						
62						
63	4	53	0.0987949	0.51961	0.539349447	-0.019742
63						
63						
63						
64	4	57	0.1745625	0.55882	0.569288306	-0.010465
64						
64						
64						
65	3	60	0.2503302	0.58824	0.598833982	-0.010599
65						
65						
66	3	63	0.3260978	0.61765	0.627824811	-0.010178
66						
66						
67	5	68	0.4018654	0.66667	0.656108456	0.010558

67						
67						
67						
67						
69	1	69	0.5534006	0.67647	0.71000545	-0.033535
70						
70	5	74	0.6291683	0.72549	0.735380547	-0.00989
70						
70						
72						
72	4	78	0.7807035	0.76471	0.78251155	-0.017806
72						
73						
73	5	83	0.8564711	0.81373	0.804131381	0.009594
73						
73						
74	1	84	0.9322387	0.82353	0.824393422	-0.000864
75						
75	3	87	1.0080064	0.85294	0.843274297	0.009667
75						
76						
76	4	91	1.083774	0.89216	0.860767489	0.031389
76						
76						
77						
77	2	93	1.1595416	0.91176	0.876882256	0.034882
78	1	94	1.2353092	0.92157	0.891642279	0.029926
79	1	95	1.3110768	0.93137	0.905084099	0.026288
80	1	96	1.3868445	0.94118	0.917255403	0.023921
81	1	97	1.4626121	0.95098	0.928213223	0.022767
82	1	98	1.5383797	0.96078	0.9380221	0.022762
83	1	99	1.6141473	0.97059	0.946752263	0.023836
84	1	100	1.689915	0.98039	0.954477887	0.025914
88	1	101	1.9929854	0.9902	0.976868479	0.013328
90	1	102	2.1445207	1	0.984004405	0.015996

Jadi $D_{hitung} = 0,069$

c) Nilai kritis

Untuk $n= 102$ dan $\alpha = 0,05$, diperoleh $D_{tabel} = \frac{0,886}{\sqrt{n}} = \frac{0,886}{\sqrt{102}} = 10,0995$

d) Kriteria pengujian hipotesis

Jika $D_{hitung} \geq D_{tabel}$, maka H_0 ditolak.

Jika $D_{hitung} < D_{tabel}$, maka H_0 diterima.

Berdasarkan hasil pengolahan data diperoleh $D_{hitung} = 0,069$ dan $D_{tabel} = 10,0995$, karena $D_{hitung} < D_{tabel}$ maka H_0 diterima.

e) Kesimpulan

Karena $D_{hitung} < D_{tabel}$ maka dapat disimpulkan bahwa pada taraf kepercayaan 95%, data penguasaan konsep teorema Pythagoras berdistribusi normal

Uji Linearitas

A. Uji Linearitas Melalui SPSS versi 20,00

ANOVA Table

		Sum of Squares	Df	Mean Square	F	Sig.
Kemampuan Menyelesaikan Soal-Soal Bangun Ruang Sisi Datar * Penguasaan Konsep Teorema Pythagoras	(Combined)	10483.488	45	232.966	1.835	.016
	Between Groups	5241.414	1	5241.414	41.282	.000
	Deviation from Linearity	5242.074	44	119.138	.938	.583
	Within Groups	7110.090	56	126.966		
	Total	17593.578	101			

B. Uji Linearitas secara manual

- a. Merumuskan Hipotesis

$$H_0: Y = \alpha + \beta X, \text{ Regresi linier}$$

$$H_0: Y \neq \alpha + \beta X, \text{ Regresi tidak linier}$$

- b. Menentukan Nilai Uji Statistik

1. Jumlah Kuadrat Total $JK(T)$

$$JK(T) = \sum Y^2 = 405847$$

2. Jumlah Kuadrat Regresi $JK(a)$

$$JK(a) = \frac{(\sum Y)^2}{N} = \frac{(6293)^2}{102} = \frac{39601849}{102} = 388253,422$$

3. Menghitung Nilai Konstanta b

$$b = \frac{n \cdot \sum XY - \sum X \cdot \sum Y}{n \cdot \sum X^2 - (\sum X)^2}$$

$$b = \frac{102 \cdot 388411 - 6134 \cdot 6293}{102 \cdot 387836 - (6134)^2}$$

$$= \frac{39617922 - 38601262}{39559272 - 37625956}$$

$$= \frac{1016660}{1933316}$$

$$= 0,526$$

4. Jumlah Kuadrat Regresi $JK(b/a)$

$$\begin{aligned} JK(b/a) &= b \left[\sum XY - \frac{(\sum X)(\sum Y)}{N} \right] \\ &= 0,526 \left[388411 - \frac{(6134)(6293)}{102} \right] \\ &= 0,526 \left[388411 - \frac{38601262}{102} \right] \\ &= 0,526 [388411 - 378443,745] \\ &= 0,526 \times 9967,255 \\ &= 5242,77 \end{aligned}$$

5. Jumlah Kuadrat Sisa $JK(S)$

$$JK(S) = JK(T) - JK(a) - JK(b/a)$$

$$= 405847 - 388253,422 - 5242,776$$

$$= 12350,802$$

6. Jumlah Kuadrat Kekeliruan JK(G)

$$JK(G) = \sum Y^2 - \frac{(\sum Y)^2}{N}$$

No	X	K	Y	Y^2	$\sum Y_i$	$\sum Y^2$	$\frac{(\sum Y_i)^2}{n}$	JK (G)
1	23	1	33	1089				
2	30	2	38	1444				
3	32	3	52	2704				
4	36	4	64	4096				
5	40	5	56	3136				
6	41	6	61	3721				
7	42	7	72	5184				
8	43	8	30	900	212	12182	11236	946.00
9	43		52	2704				
10	43		57	3249				
11	43		73	5329				
12	44	9	38	1444				
13	45	10	55	3025				
14	46	11	59	3481	267	14611	14257.8	353.20
15	46		41	1681				
16	46		46	2116				
17	46		58	3364				
18	46		63	3969				
19	47	12	40	1600	190	9222	9025	197.00
20	47		59	3481				
21	47		46	2116				
22	47		45	2025				
23	48	13	41	1681	101	5281	5100.5	180.50
24	48		60	3600				
25	49	14	67	4489	108	6170	5832	338.00
26	49		41	1681				
27	50	15	64	4096	183	11541	11163	378.00
28	50		73	5329				

29	50		46	2116				
30	51	16	38	1444	148	7592	7301.333333	290.67
31	51		62	3844				
32	51		48	2304				
33	52	17	58	3364	120	7208	7200	8.00
34	52		62	3844				
35	53	18	55	3025	118	6994	6962	32.00
36	53		63	3969				
37	54	19	43	1849				
38	55	20	59	3481	193	12531	12416.33333	114.67
39	55		73	5329				
40	55		61	3721				
41	56	21	48	2304				
42	58	22	51	2601				
43	60	23	65	4225	440	28186	27657.14286	528.86
44	60		42	1764				
45	60		64	4096				
46	60		67	4489				
47	60		66	4356				
48	60		66	4356				
49	60		70	4900				
50	61	24	59	3481	297	17827	17641.8	185.20
51	61		61	3721				
52	61		48	2304				
53	61		64	4096				
54	61		65	4225				
55	62	25	67	4489	196	12822	12805.33333	16.67
56	62		67	4489				
57	62		62	3844				
58	63	26	57	3249	367	22719	22448.16667	270.83
59	63		70	4900				
60	63		63	3969				
61	63		49	2401				
62	63		66	4356				
63	63		62	3844				
64	64	27	82	6724	224	16808	16725.33333	82.67
65	64		72	5184				
66	64		70	4900				

67	65	28	75	5625	254	16850	16129	721.00
68	65		43	1849				
69	65		60	3600				
70	65		76	5776				
71	66	29	88	7744	153	11969	11704.5	264.50
72	66		65	4225				
73	67	30	69	4761				
74	68	31	76	5776				
75	70	32	76	5776				
76	71	33	73	5329	286	20574	20449	125.00
77	71		76	5776				
78	71		62	3844				
79	71		75	5625				
80	72	34	75	5625	147	10809	10804.5	4.50
81	72		72	5184				
82	73	35	67	4489	137	9389	9384.5	4.50
83	73		70	4900				
84	75	36	44	1936				
85	76	37	72	5184	162	13284	13122	162.00
86	76		90	8100				
87	77	38	56	3136	412	29632	28290.66667	1341.33
88	77		78	6084				
89	77		81	6561				
90	77		77	5929				
91	77		79	6241				
92	77		41	1681				
93	78	39	83	6889	137	9805	9384.5	420.50
94	78		54	2916				
95	81	40	63	3969	143	10369	10224.5	144.50
96	81		80	6400				
97	82	41	70	4900				
98	83	42	77	5929				
99	84	43	44	1936				
100	85	44	84	7056				
101	87	45	74	5476				
102	91	46	73	5329				
JUMLAH								7110.09

7. Jumlah Kuadrat tuna Cocok JK(TC)

$$\begin{aligned} \text{JK(TC)} &= \text{JK(S)} - \text{JK(G)} \\ &= 12350,802 - 7110,09 \\ &= 5240,712 \end{aligned}$$

8. Varians Regresi (S^2_{reg}) : RJK(b/a)

$$\text{RJK(b/a)} = \frac{\text{JK(b/a)}}{1} = \frac{5242,776}{1} = 5242,776$$

9. Varians Residu (S^2_{reg}) : RJK(S)

$$\text{RJK(S)} = \frac{\text{JK(S)}}{N-2} = \frac{12360,77}{102-2} = \frac{12360,77}{100} = 123,6077$$

10. Varians Tuna Cocok (S^2_{TC}) : RJK(TC)

$$\text{RJK(TC)} = \frac{\text{JK(TC)}}{K-2} = \frac{5240,712}{46-2} = \frac{5240,712}{44} = 119,107$$

11. Varians Kekeliruan (S^2_{G}) : RJK(G)

$$\text{RJK(G)} = \frac{\text{JK(G)}}{N-K} = \frac{7110,09}{102-46} = \frac{7110,09}{56} = 126,966$$

$$\text{db Regresi Total} = N = 102$$

$$\text{db Regresi (a)} = 1$$

$$\text{db Regresi (b/a)} = 1$$

$$\text{db Sisa} = N - 2 = 102 - 2 = 100$$

$$\text{db Galat} = N - K = 102 - 46 = 56$$

$$\text{db Tuna Cocok} = K - 2 = 46 - 2 = 44$$

12. Uji Kelinieran Persamaan Regresi yaitu

$$F_o = \frac{RJK(TC)}{RJK(G)} = \frac{119,107}{126,966} = 0,938$$

c. Menentukan Nilai Kritis

$$F_{tabel} = F_{(\alpha, abTC, bG)} = F_{(0,05,44,56)} = 1,59$$

d. Menentukan Kriteria Pengujian

Jika $F_{hitung} \geq F_{tabel}$ maka H_0 ditolak

Jika $F_{hitung} < F_{tabel}$ maka H_0 diterima

e. Membuat Kesimpulan

Karena nilai $F_{hitung} < F_{tabel}$ maka H_0 diterima, yaitu $0,938 < 1,59$ sehingga dapat disimpulkan bahwa persamaan regresi $\hat{Y} = 30,07 + 0,526X$ adalah linear.

Analisis Regresi dan Koefisien Korelasi

Coefficients^a

Model	Unstandardized Coefficients		Standardized Coefficients	t	Sig.	95.0% Confidence Interval for B	
	B	Std. Error	Beta			Lower Bound	Upper Bound
1	(Constant)	30.072	4.978	6.041	.000	20.196	39.948
	X	.526	.081	6.514	.000	.366	.686

a. Dependent Variable: Y

Model Summary

Model	R	R Square	Adjusted R Square	Std. Error of the Estimate	Change Statistics				
					R Square Change	F Change	df1	df2	Sig. F Change
1	.546 ^a	.298	.291	11.114	.298	42.433	1	100	.000

a. Predictors: (Constant), Penguasaan Konsep Teorema Pythagoras

Correlations

		X	Y
X	Pearson Correlation	1	.546**
	Sig. (2-tailed)		.000
	N	102	102
Y	Pearson Correlation	.546**	1
	Sig. (2-tailed)	.000	
	N	102	102

** . Correlation is significant at the 0.01 level (2-tailed).

Hasil Perhitungan Validitas dan Realibilitas Instrumen Penguasaan Konsep Teorema Pythagoras

a. Hasil Perhitungan Validitas Penguasaan Konsep Teorema Pythagoras

	X1	X2	X3	X4	X5	X6	X7	X8	TOTAL	
X1	Pearson Correlation Sig. (2-tailed) N	1 34	.395* .021	.074 .679	.274 .117	.053 .767	.142 .422	.454** .007	.394* .021	.471** .005
X2	Pearson Correlation Sig. (2-tailed) N	.395* .021	1 34	-.043 .809	.197 .263	.258 .140	.302 .082	.457** .007	.465** .006	.688** .000
X3	Pearson Correlation Sig. (2-tailed) N	.074 .679	-.043 .809	1 34	.186 .292	.162 .361	-.054 .761	.449 .449	-.221 .210	.060 .738
X4	Pearson Correlation Sig. (2-tailed) N	.274 .117	.197 .263	.186 .292	1 34	.389* .023	-.129 .467	.351* .042	.159 .371	.461** .006
X5	Pearson Correlation Sig. (2-tailed) N	.053 .767	.258 .140	.162 .361	.389* .023	1 34	.307 .077	.307 .078	.186 .294	.581** .000
X6	Pearson Correlation Sig. (2-tailed) N	.142 .422	.302 .082	-.054 .761	-.129 .467	.307 .077	1 34	.581** .000	.649** .000	.666** .000
X7	Pearson Correlation Sig. (2-tailed) N	.454** .007	.457** .007	-.134 .449	.351* .042	.307 .078	.581** .000	1 34	.864** .000	.860** .000


X8	Pearson Correlation	.394 [*]	.465 ^{**}	-.221	.159	.186	.649 ^{**}	.864 ^{**}	1	.802 ^{**}
	Sig. (2-tailed)	.021	.006	.210	.371	.294	.000	.000		.000
TOTAL	Pearson Correlation	.471 ^{**}	.688 ^{**}	.060	.461 ^{**}	.581 ^{**}	.666 ^{**}	.860 ^{**}	.802 ^{**}	1
	Sig. (2-tailed)	.005	.000	.738	.006	.000	.000	.000	.000	.000
	N	34	34	34	34	34	34	34	34	34

*. Correlation is significant at the 0.05 level (2-tailed).

** . Correlation is significant at the 0.01 level (2-tailed).

b. Hasil Perhitungan Realibilitas Instrumen Penguasaan Konsep Teorema Pythagoras

Reliability Statistics	
Cronbach's Alpha	N of Items
.741	8



Hasil Perhitungan Validitas dan Reliabilitas Instrumen Kemampuan Menyelesaikan Soal-Soal Bangun Ruang Sisi Datar

a. Hasil Perhitungan Validitas Kemampuan Menyelesaikan Soal-Soal Bangun Ruang Sisi Datar

	X1	X2	X3	X4	X5	X6	X7	X8	TOTAL	
X1	Pearson Correlation Sig. (2-tailed) N	1 .705** 34	.705** .000 33	.375* .029 34	.347* .044 34	.183 .300 34	.558** .001 34	-.392* .022 34	.353* .041 34	.631** .000 34
X2	Pearson Correlation Sig. (2-tailed) N	.705** .000 33	Pearson Correlation Sig. (2-tailed) N	.341 .052 33	.366* .036 33	.050 .064 34	.388* .025 33	-.490** .004 33	.233 .193 33	.570** .001 33
X3	Pearson Correlation Sig. (2-tailed) N	.375* .029 34	.341 .052 33	Pearson Correlation Sig. (2-tailed) N	.573** .000 34	.321 .321 34	.372* .030 34	-.379* .027 34	.294 .091 34	.668** .000 34
X4	Pearson Correlation Sig. (2-tailed) N	.347* .044 34	.366* .036 33	.573** .000 34	Pearson Correlation Sig. (2-tailed) N	.497** .003 34	.267 .127 34	-.185 .294 34	.321 .064 34	.744** .000 34
X5	Pearson Correlation Sig. (2-tailed) N	.183 .300 34	.050 .783 33	.321 .064 34	.497** .003 34	Pearson Correlation Sig. (2-tailed) N	.457** .007 34	.350* .042 34	.585** .000 34	.733** .000 34
X6	Pearson Correlation Sig. (2-tailed) N	.558** .001 34	.388* .025 33	.372* .030 34	.267 .127 34	Pearson Correlation Sig. (2-tailed) N	.457** .007 34	-.241 .170 34	.786** .000 34	.736** .000 34
X7	Pearson Correlation Sig. (2-tailed) N	-.392* .022 34	-.490** .004 33	-.379* .027 34	-.185 .294 34	-.241 .170 34	Pearson Correlation Sig. (2-tailed) N	-.004 .983 34	-.143 .420 34	


X8	Pearson Correlation	.353 [*]	.233	.294	.321	.585 ^{**}	.786 ^{**}	-.004	1	.713 ^{**}
	Sig. (2-tailed)	.041	.193	.091	.064	.000	.000	.983		.000
TOTAL	N	34	33	34	34	34	34	34	34	34
	Pearson Correlation	.631 ^{**}	.570 ^{**}	.668 ^{**}	.744 ^{**}	.733 ^{**}	.736 ^{**}	-.143	.713 ^{**}	1
TOTAL	Sig. (2-tailed)	.000	.001	.000	.000	.000	.000	.420	.000	.000
	N	34	33	34	34	34	34	34	34	34

** . Correlation is significant at the 0.01 level (2-tailed).

* . Correlation is significant at the 0.05 level (2-tailed).

b. Hasil Perhitungan Reliabilitas Instrumen Kemampuan Menyelesaikan Soal-soal Bangun Ruang Sisi Datar

Reliability Statistics	
Cronbach's Alpha	N of Items
.756	8



LAMPIRAN A

**KISI-KISI INSTUMEN, INSTRUMEN SOAL,
DAN SOAL**



KISI-KISI INSTRUMEN TES PENGUASAAN KONSEP TEOREMA PYTHAGORAS

Sekolah : MTs. Negeri Balang-Balang

Mata Pelajaran : Matematika

Materi Pokok : Teorema Pythagoras

Kelas/Semester : VIII/ Ganjil

Kompetensi Dasar : 3.6 Memeriksa kebenaran teorema Pythagoras dan tripel Pythagoras.

4.6 Menggunakan Teorema Pythagoras untuk menyelesaikan berbagai masalah

No.	Indikator Pembelajaran	Indikator Penguasaan Konsep	Aspek yang Dinilai	Indikator Soal	Bentuk Tes	No. Soal
1.	Menunjukkan teorema Pythagoras	Menyatakan ulang sebuah konsep	C1, C2	Mententukan persamaan teorema Pythagoras dari segitiga siku-siku	Essay	1
2.	Menghitung panjang sisi segitiga siku-siku	Mampu menyajikan konsep dari berbagai bentuk representasi matematis	C2, C3	Menghitung panjang salah satu sisi segitiga jika panjang kedua sisinya diketahui Menghitung panjang sisi sebuah segitiga dari 2 buah bangun segitiga	Essay	3

No.	Indikator Pembelajaran	Indikator Penguasaan Konsep		Indikator Soal	Bentuk Tes	No. Soal
				Menghitung panjang sisi sebuah segitiga dari 2 buah bangun segitiga	Essay	4
				Menghitung keliling segitiga jika sisi hipotenusa dan panjang sisi-sisi lainnya diketahui	Essay	5
3.	Menganalisis jenis segitiga berdasarkan panjang sisi	Mengklasifikasikan objek menurut sifat-sifat tertentu sesuai dengan konsepnya	C2, C4	Menentukan jenis segitiga yang panjang sisi-sisinya diketahui	Essay	6
4.	Menerapkan teorema Pythagoras pada soal cerita	Mampu mengaplikasikan konsep dalam pemecahan masalah	C3, C5, C6	Menghitung jarak tempuh kapal dari satu titik ke titik lainnya Mengitung jarak pendaratan pesawat yang ketinggian dan jarak tempuh diketahui	Essay	7
					Essay	8

Keterangan:

C₁ : Mengingat

C₃ : Mengaplikasikan

C₅ : Mengevaluasi

C₂ : Memahami

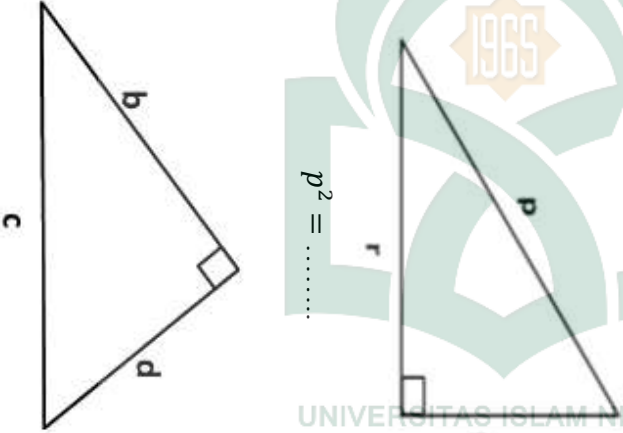
C₄ : Menganalisis


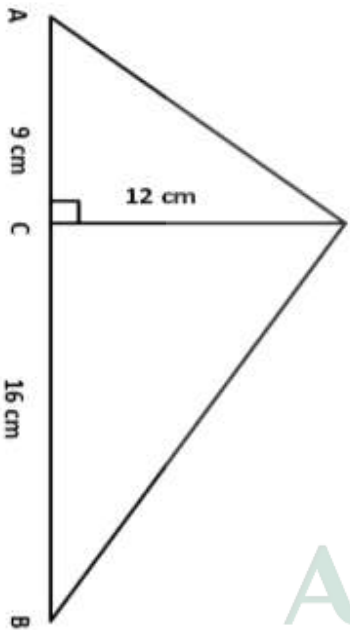
C₆ : Menciptakan


INSTRUMEN SOAL TEOREMA PYTHAGORAS
TAHUN PELAJARAN 2016/2017

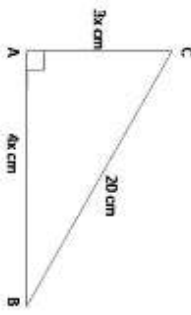
Nama Sekolah : MTs Negeri Balang-Balang
Mata Pelajaran : Matematika
Kelas : VIII


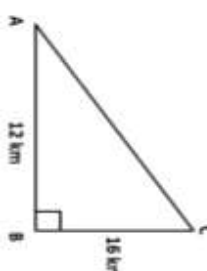
Alokasi Waktu : 2 X 45
Bentuk Soal : Essay
Jumlah Soal : 8

No	Kompetensi Dasar	Indikator Kompetensi	No. Soal	Soal	Kunci Jawaban
1.	Memeriksa kebenaran teorema Pythagoras dan tripel Pythagoras.	Menunjukkan teorema Pythagoras	1.	Buatlah persamaan pythagoras dari gambar berikut!  <p style="text-align: center;">$p^2 = \dots\dots\dots$</p> <p style="text-align: center;">$c^2 = \dots\dots\dots$</p>	$p^2 = q^2 + r^2$ $c^2 = b^2 + d^2$

No	Kompetensi Dasar	Indikator Kompetensi	No. Soal	Soal	Kunci Jawaban
		Menghitung panjang sisi segitiga siku-siku	2.	 <p>Sebuah $\triangle ABC$ siku-siku di B, dengan panjang $AB = 7$ cm, tentukanlah nilai x agar panjang $AC > 25$ cm.</p>	<p>Kunci Jawaban</p> $AC^2 = BC^2 + AB^2$ $AC^2 = x^2 + 7^2$ $x^2 + 7^2 > (25)^2$ $x^2 + 49 > 625$ $x^2 > 576$ $x > 24$ <p>Jadi nilai x adalah > 24 cm</p>
			3.		<p>a. $AD^2 = AC^2 + DC^2$</p> $AD^2 = 9^2 + 12^2$ $= 81 + 144$ $= 225$ $AD = \sqrt{225}$ $AD = 15$ <p>Jadi panjang sisi AD adalah 15 cm</p>

No	Kompetensi Dasar	Indikator Kompetensi	No. Soal	Soal	Kunci Jawaban
			4.	<p data-bbox="1157 801 1220 1491">Pada ΔABD di atas, panjang $AC=9$ cm, $CB=16$ cm, dan $CD=12$ cm.</p> <p data-bbox="1082 801 1149 1137">a. Hitunglah panjang AD b. Hitunglah panjang BD</p>  <p data-bbox="252 801 359 1491">Pada gambar di atas, $PQ \perp SQ$ dan $QR \perp SR$. Panjang $PQ = 24$ cm, $PS = 30$ cm, dan $QR = 12$ cm. Hitunglah panjang sisi QS dan RS.</p>	<p data-bbox="1189 1518 1220 1792">b. $BD^2 = CD^2 + BC^2$</p> $BD^2 = 12^2 + 16^2$ $= 144 + 256$ $= 400$ $BD = \sqrt{400}$ $BD = 2\sqrt{10}$ <p data-bbox="805 1541 885 1859">Jadi panjang sisi BD adalah $2\sqrt{10}$ cm</p> $QS^2 = PS^2 - PQ^2$ $= 30^2 - 24^2$ $= 900 - 576$ $QS = \sqrt{324}$ $QS = 18 \text{ cm}$ <p data-bbox="486 1541 518 1691">Sedangkan,</p> $RS^2 = SQ^2 - QR^2$ $= 18^2 - 12^2$ $= 324 - 144$ $RS = \sqrt{180} \text{ cm}$

No	Kompetensi Dasar	Indikator Kompetensi	No. Soal	Soal	Kunci Jawaban
		Menganalisis jenis segitiga berdasarkan panjang sisi	5.	<p>Panjang sisi siku-iku dalam AABC adalah $4x$ cm dan $3x$ cm. Jika panjang sisi miringnya 20 cm, maka hitunglah keliling segitiga tersebut.</p> 	<p> $CB^2 = AB^2 + AC^2$ $20^2 = (4x)^2 + (3x)^2$ $400 = 16x^2 + 9x^2$ $400 = (16 + 9)x^2$ $400 = (25)x^2$ $\frac{400}{25} = \frac{25x^2}{25}$ $x^2 = 16$ $= \sqrt{16}$ $x = 4$ Jadi keliling segitiga adalah $= 4x + 3x + 20$ $= 4.4 + 3.4 + 20$ $= 16 + 12 + 20$ $= 48$ cm </p> <p>a. Misalkan sisi terpanjang adalah a, maka $a = 5$, $b = 4$ dan $c = 3$</p>
			6.	<p>Tentukan jenis segitiga jika ukuran Setiap sisinya sebagai berikut :</p> <p>a. 4 cm, 3cm, dan 5 cm</p> <p>b. 7 cm, 9 cm, dan 10 cm</p>	

No	Kompetensi Dasar	Indikator Kompetensi	No. Soal	Soal	Kunci Jawaban
	Menggunakan Teorema Pythagoras untuk menyelesaikan berbagai	Menerapkan teorema Pythagoras pada soal cerita	7.	 <p>Sebuah kapal berlayar ke arah timur sejauh 12 km, kemudian ke utara sejauh 16 km. Hitunglah jarak kapal sekarang dari tempat semula !</p>	<p>b. Misalkan sisi terpanjang adalah a, maka</p> $a = 10, b = 9, \text{ dan } c = 7$ $a^2 = 10^2 = 100$ $b^2 + c^2 = 9^2 + 7^2 = 81 + 49 = 130$ <p>Karena $a^2 < b^2 + c^2$, maka segitiga ini adalah segitiga lancip</p> 

No	Kompetensi Dasar	Indikator Kompetensi	No. Soal	Soal	Kunci Jawaban
	masalah		8.	<p>Sebuah pesawat akan melakukan pendaratan, dan berada pada ketinggian 0,8 km. Untuk menurunkan ketinggian pesawat sampai ke permukaan landasan, diperlukan jarak tempuh 1,7 km. Hitunglah jarak mendarat dalam pendaratan tersebut!</p>	$AC^2 = AB^2 + BC^2$ $= 12^2 + 16^2$ $= \sqrt{144 + 256}$ $= \sqrt{400}$ $AC = 20 \text{ km}$ <p>Jadi, jarak Kapal sekarang dari tempat semula adalah 20 km</p>
			8.	<p>Sebuah pesawat akan melakukan pendaratan, dan berada pada ketinggian 0,8 km. Untuk menurunkan ketinggian pesawat sampai ke permukaan landasan, diperlukan jarak tempuh 1,7 km. Hitunglah jarak mendarat dalam pendaratan tersebut!</p>	$BT^2 = UT^2 - BU^2$ $BT^2 = 1,7^2 - 0,8^2$ $= 2,89 - 0,64$ $= 2,25$ $BD = \sqrt{2,25}$ $AD = 1,5$ <p>Jadi, jarak mendaratnya adalah 1,5 km</p>

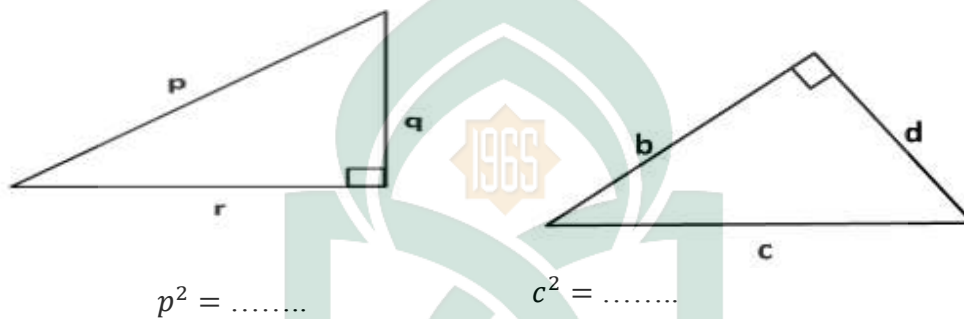


SOAL TES PENGUASAAN KONSEP TEOREMA PYTHAGORAS

NAMA SEKOLAH : MTs Negeri Gowa
MATA PELAJARAN : Matematika
JUMLAH SOAL : 8
ALOKASI WAKTU : 2 x 45 menit

Kerjakan soal-soal berikut lengkap dengan proses penyelesaiannya!

1. Buatlah persamaan pythagoras dari gambar berikut!

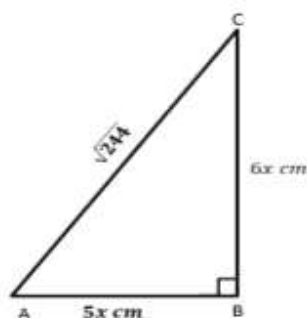


- 2.



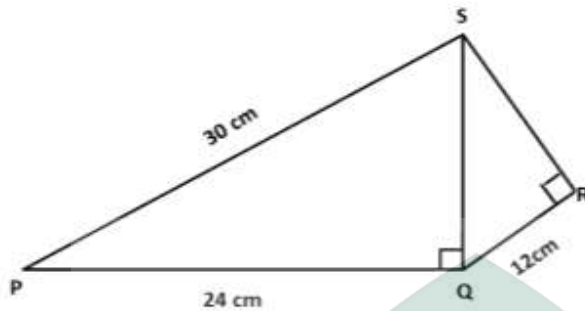
Sebuah $\triangle ABC$ siku-siku di B, dengan panjang $AB = 7$ cm, tentukanlah nilai x agar panjang $AC > 25$ cm

- 3.




Agar memenuhi teorema pythagoras, panjang AB dan BC pada segitiga siku-siku ABC gambar disamping adalah...

4.



Pada gambar di atas, $PQ \perp SQ$ dan $QR \perp SR$. Panjang $PQ = 24 \text{ cm}$, $PS = 30 \text{ cm}$, dan $QR = 12 \text{ cm}$. Hitunglah panjang sisi QS dan RS .

5. Panjang sisi siku-siku dalam $\triangle ABC$ adalah $4x \text{ cm}$ dan $3x \text{ cm}$. Jika panjang sisi miringnya 20 cm , maka hitunglah keliling segitiga tersebut



6. Tentukan jenis segitiga jika ukuran Setiap sisinya sebagai berikut :

- 4 cm, 3cm, dan 5 cm
- 7 cm, 9 cm, dan 10 cm

7. Sebuah kapal berlayar ke arah timur sejauh 12 km, kemudian ke utara sejauh 16 km. Hitunglah jarak kapal sekarang dari tempat semula !

8. Sebuah pesawat akan melakukan pendaratan, dan berada pada ketinggian 0,8 km. Untuk menurunkan ketinggian pesawat sampai ke permukaan landasan, diperlukan jarak tempuh 1,7 km. Hitunglah jarak mendarat dalam pendaratan tersebut!

KISI-KISI INSTRUMEN TES KEMAMPUAN MENYELESAIKAN SOAL-SOAL BANGUN RUANG SISI DATAR

Sekolah : MTs. Negeri Balang-Balang

Mata Pelajaran : Matematika

Materi Pokok : Bangun Ruang Sisi Datar

Kelas/Semester : VIII/ Genap

- Kompetensi Dasar : 3.10 Menurunkan rumus untuk menentukan luas permukaan dan volume bangun ruang sisi datar (kubus, balok, prisma, dan limas)
- 3.11 Menjelaskan hubungan antara diagonal ruang, diagonal bidang, dan bidang diagonal dalam bangun ruang sisi datar
- 4.10 Menyelesaikan masalah yang berkaitan dengan luas permukaan dan volume bangun ruang sisi datar (kubus, balok, prisma dan limas), serta gabungannya

No.	Indikator Pembelajaran	Indikator Kemampuan Menyelesaikan Soal	Aspek yang Dinilai	Indikator Soal	Bentuk Tes	No. Soal
1.	Menunjukkan rumus luas dan volume bangun ruang sisi datar	Menunjukkan Pemahaman masalah	C1, C2	Menggambarakan sebuah bangun ruang sisi datar dan menuliskan rumus luas permukaannya.	Essay	1
2.	Menghitung luas dan volume bangun ruang sisi datar	Menyajikan masalah secara matematik dalam berbagai bentuk	C2	Menghitung panjang salah satu rusuk dan luas limas yang panjang sisi dan tinggi limas diketahui	Essay	2

No.	Indikator Pembelajaran	Indikator Kemampuan Menyelesaikan Soal		Indikator Soal	Bentuk Tes	No. Soal
				Menghitung Volume limas yang terdapat dalam sebuah kubus yang panjang rusuknya diketahui	Essay	3
				Menghitung panjang rusuk dan luas bidang alas kubus yang diagonal ruangnya diketahui	Essay	6
3.	Menghitung panjang diagonal bidang dan diagonal ruang bangun ruang sisi datar	Mengembangkan strategi pemecahan masalah	C2, C4	Menghitung diagonal bidang dan diagonal ruang sebuah balok yang panjang, lebar, dan tingginya diketahui Menghitung tinggi dan diagonal bidang sebuah balok yang panjang, lebar, dan jumlah rusuknya diketahui	Essay	4
3.	Menerapkan rumus luas dan volume bangun ruang sisi datar pada soal cerita	Memilih dan menganalisa pendekatan dan metode pemecahan masalah secara tepat	C3, C4, C6	Menghitung luas bahan yang yang dibutuhkan untuk membuat tenda yang berbentuk prisma dan biaya untuk membeli bahan	Essay	7

				Menghitung panjang sisa kawat yang tidak terpakai yang digunakan untuk membuat kerangka balok yang panjang, lebar dan tinggi balok diketahui.	Essay	8
--	--	--	--	---	-------	---

Keterangan:

C₁ : Mengingat

C₃ : Mengaplikasikan

C₅ : Mengevaluasi

C₂ : Memahami

C₄ : Menganalisis

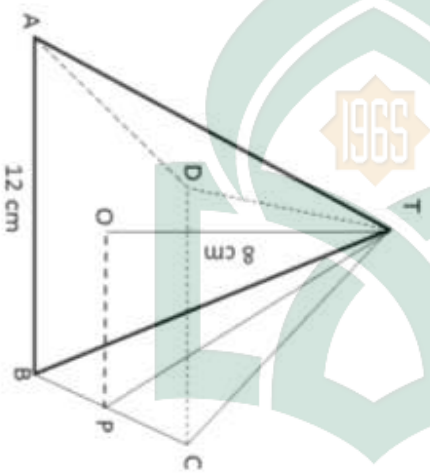
C₆ : Menciptakan

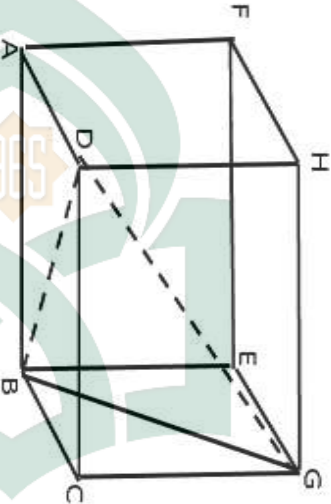

**INSTRUMEN SOAL BANGUN RUANG SISI DATAR
TAHUN PELAJARAN 2016/2017**

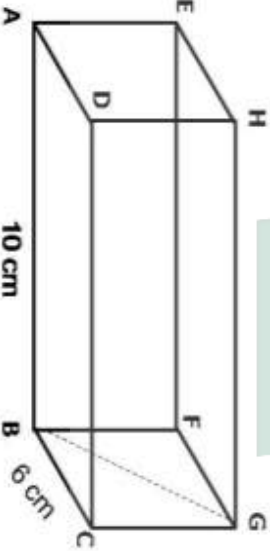
Nama Sekolah : MTs Negeri Balang-Balang
Mata Pelajaran : Matematika
Kelas : VIII


Alokasi Waktu : 2 X 45
Bentuk Soal : Essay
Jumlah Soal : 8


No	Kompetensi Dasar	Indikator Kompetensi	No. Soal	Soal	Kunci Jawaban
1.	Menurunkan rumus untuk menentukan luas permukaan dan volume bangun ruang sisi datar (kubus, balok, prisma, dan limas)	Menunjukkan rumus luas dan volume bangun ruang sisi datar	1.	<p>Tuliskanlah rumus volume balok dan rumus luas permukaan kubus beserta keterangananya!</p> <p>Soal</p>	<p>Rumus Luas Permukaan Kubus</p> $L = 6 \times r^2$ <p>Rumus volume Kubus</p> $V = r^3$ <p>Keterangan =</p> <p>r = Panjang rusuk</p> <p>Rumus Luas permukaan balok</p> $L = 2 (pl + pt + lt)$ <p>Rumus volume balok</p> $V = p \times l \times t$ <p>Keterangan :</p> <p>p = Panjang</p> <p>l = Lebar</p> <p>t = Tinggi</p>

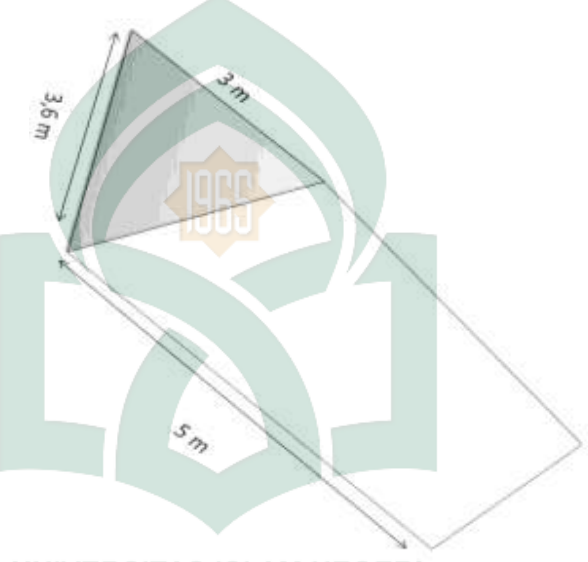
No	Kompetensi Dasar	Indikator Kompetensi	No. Soal	Soal	Kunci Jawaban
		Menghitung luas bangun ruang sisi datar	2.	<p>Alas limas T.ABCD gambar di bawah berbentuk persegi dengan panjang sisi 12 cm. TP adalah garis tinggi ABCT. Jika tinggi limas tersebut 8 cm, hitunglah :</p> <p>a. Panjang TP b. Luas permukaan limas</p> 	<p>a. $OP = \frac{1}{2} AB = 6$ ΔTOP siku-siku di O $TP^2 = TO^2 + OP^2$ $\leq 8^2 + 6^2$ $\leq 64 + 36$ $TP^2 = 100$ $TP = 10$</p> <p>b. L. Permukaan Limas = L.alas + 4. ΔBCT $= (sxs) + \left[4 \times \left(\frac{1}{2} \times BC \times TP \right) \right]$ $= (12 \times 12) + \left[4 \times \left(\frac{1}{2} \times 12 \times 10 \right) \right]$ $= 144 + 240$ $= 384$ Jadi luas permukaan limas adalah 384 cm^2</p>

No	Kompetensi Dasar	Indikator Kompetensi	No. Soal	Soal	Kunci Jawaban
		Menghitung Volume bangun ruang sisi datar	3.	 <p>Gambar diatas menunjukkan kubus ABCD.EFGH dengan panjang rusuk 6 cm. di dalam kubus tersebut terdapat limas G.BCD. tentukan Volume limas G.BCD</p>	<p>Kunci Jawaban</p> <p>Alas limas G.BCD adalah ABCD yang siku-siku C, karena $BC \perp CD$.</p> <p>Volume limas G.BCD =</p> $\frac{1}{3} \times \text{Luas alas } \times \text{tinggi}$ $= \frac{1}{3} \times \left(\frac{1}{2} \times CB \times CD \right) \times CG$ $= \frac{1}{3} \times \left(\frac{1}{2} \times 6 \times 6 \right) \times 6$ $= 36 \text{ cm}^2$
	Menjelaskan hubungan antara diagonal ruang, diagonal bidang, dan bidang	Menghitung panjang diagonal bidang dan diagonal ruang bangun ruang sisi	4.		<p>a. $AC^2 = AB^2 + BC^2$</p> $AC^2 = 15^2 + 8^2$ $= 225 + 64$ $AC^2 = 289$ $AC = \sqrt{289}$

No	Kompetensi Dasar	Indikator Kompetensi	No. Soal	Soal	Kunci Jawaban
	diagonal dalam bangun ruang sisi datar	datar	5.	<p>Pada gambar di atas, balok ABCD.EFGH berukuran panjang 15 cm, lebar 8 cm, dan tinggi 7 cm. hitunglah:</p> <p>a. Panjang diagonal bidang AC</p> <p>b. Panjang diagonal ruang AG</p>	<p>$AC = 17 \text{ cm}$</p> <p>Jadi panjang diagonal bidang AC adalah 17 cm</p> <p>a. $AG^2 = AC^2 + GC^2$</p> $AG^2 = 17^2 + 7^2$ $= 289 + 49$ $AG^2 = 338$ $AG = \sqrt{338}$ <p>Jadi panjang diagonal ruang AG adalah $\sqrt{338}$ cm</p> <p>a. Jumlah panjang rusuk balok = 80</p> $4p + 4l + 4t = 80$ $4.10 + 4.6 + 4.t = 80$ $40 + 24 + 4t = 80$ $64 + 4t = 80$ $4t = 80 - 64$ $4t = 16$
				 <p>Balok ABCD.EFGH pada gambar di atas berukuran panjang 10 cm dan lebar 6 cm.</p>	

No	Kompetensi Dasar	Indikator Kompetensi	No. Soal	Soal	Kunci Jawaban
			6.	 <p>UNIVERSITAS ISLAM NEGERI</p> <p>ALAUDDIN M A K A S S A R</p> <p>6. jika jumlah panjang rusuk balok tersebut 80 cm, hitunglah a. Tinggi balok b. Panjang BG</p>	<p>Jadi inggi balok adalah 4 cm</p> $t = \frac{16}{4}$ $t = 4 \text{ cm}$ <p>Jadi inggi balok adalah 4 cm</p> <p>b. $BG^2 = BC^2 + CC^2$</p> $= 6^2 + 4^2$ $= 36 + 16$ $= 52$ $BG = \sqrt{52}$ $= 2\sqrt{13} \text{ cm}$ <p>Jadi panjang BG adalah $2\sqrt{13}$ cm</p> <p>a. Panjang rusuk kubus = s cm</p> <p>Diagonal ruang $KR = \sqrt{147}$ cm</p> $KR^2 = s^2 + s^2 + s^2$ $KR^2 = 3s^2$ $(\sqrt{147})^2 = 3s^2$

No	Kompetensi Dasar	Indikator Kompetensi	No. Soal	Soal	Kunci Jawaban
	Menyelesaikan masalah yang berkaitan dengan luas permukaan dan volume bangun ruang sisi datar (kubus, balok, prisma dan limas), serta	Menerapkan rumus luas dan volume bangun ruang sisi datar pada soal cerita	7.	<p>Gambar di bawah menunjukkan sebuah tenda berbentuk prisma terbuat dari bahan kain dengan harga Rp.40.000 per m². Tentukan :</p> <p>a. Luas bahan yang diperlukan untuk membuat tenda tersebut.</p> <p>b. Biaya untuk membeli bahan</p>  <p>Panjang diagonal ruang kubus di atas adalah $\sqrt{147}$ cm, hitunglah :</p> <p>a. Panjang rusuknya</p> <p>b. Luas bidang alasnya</p>	<p>Jadi panjang rusuk kubus adalah 8 cm</p> <p>a. Tinggi tenda = h</p> $h^2 = 3^2 - 1,8^2$ $= 9 - 3,24$ $h^2 = 5,76$ $h = \sqrt{5,76}$ $h = 2,4$ <p>Jadi tinggi tenda adalah 2,4 cm</p> <p>b. Luas bidang alas KLMN = 4s</p> $= 4 \cdot 7$ $= 28 \text{ cm}^2$

No	Kompetensi Dasar gabungannya	Indikator Kompetensi	No. Soal	Soal	Kunci Jawaban
8.			8.	 <p>Danang membuat kerangka balok yang berukuran panjang 25 cm, lebar 15 cm, dan tinggi 20 cm. Jika untuk membuat kerangka balok tersebut disediakan kawat yang panjangnya 2,5 m, maka berapakah panjang sisa kawat yang tidak terpakai?</p>	<p>Luas bahan = 2 x luas segitiga + 2 Luas persegi panjang</p> $= 2 \times \left(\frac{1}{2} \times 3,6 \times 2,4 \right) + 2 \times (5 \times 3)$ $= 8,64 + 30$ $= 38,64 \text{ m}^2$ <p>Jadi luas bahan yang diperlukan adalah $38,64 \text{ m}^2$</p> <p>b. Biaya untuk membeli kain = luas bahan x harga bahan</p> $= 38,64 \times \text{Rp. } 40.000$ $= \text{Rp. } 1.545.600$ <p>$p = 25 \text{ cm}$, $l = 15 \text{ cm}$, dan $t = 20 \text{ cm}$</p> <p>Panjang kawat yang tersedia adalah 2,5 m = 250 cm</p> $= 250 - 4(p + l + t)$ $= 250 - 4(25 + 15 + 20)$ $= 250 - 4(60)$ $= 250 - 240$ $= 10$ <p>Jadi panjang sisa kawat yang tidak terpakai adalah 10 cm</p>

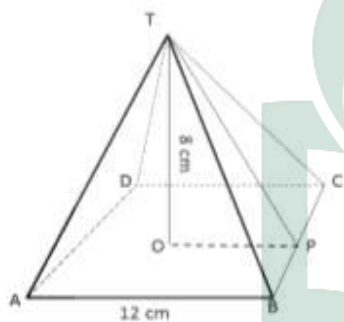


**SOAL TES KEMAMPUAN MENYELESAIKAN SOAL-SOAL
BANGUN RUANG SISI DATAR**

NAMA SEKOLAH	: MTs Negeri Balang- Balang
MATA PELAJARAN	: Matematika
JUMLAH SOAL	: 8
ALOKASI WAKTU	: 2 x 45 menit

Kerjakan soal-soal berikut lengkap dengan proses penyelesaiannya!

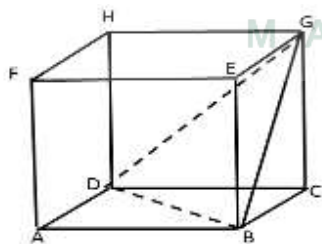
1. Tuliskanlah rumus luas permukaan dan volume balok dan kubus beserta keterangannya !
- 2.



Alas limas T.ABCD gambar di bawah berbentuk persegi dengan panjang sisi 12 cm. TP adalah garis tinggi $\triangle BCT$. Jika tinggi limas tersebut 8 cm, hitunglah :

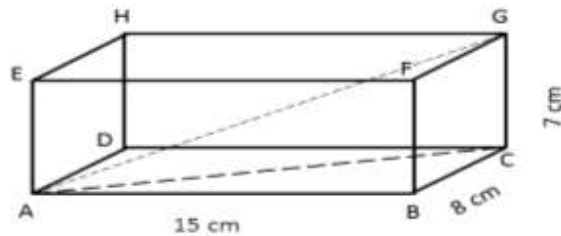
- a. Panjang TP
- b. Luas permukaan limas

3.



Gambar diatas menunjukkan kubus ABCD.EFGH dengan panjang rusuk 6 cm. di dalam kubus tersebut terdapat limas G.BCD. tentukan Volume limas G.BCD

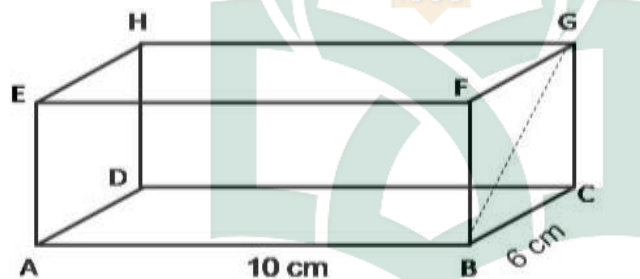
4.



Pada gambar di atas, balok ABCD.EFGH berukuran panjang 15 cm, lebar 8 cm, dan tinggi 7 cm. hitunglah:

- Panjang diagonal bidang AC
- Panjang diagonal ruang AG

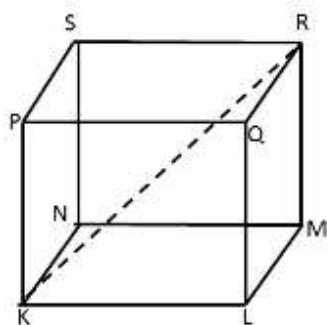
5.



Balok ABCD.EFGH pada gambar di atas berukuran panjang 10 cm dan lebar 6 cm. jika jumlah panjang rusuk balok tersebut 80 cm, hitunglah

- Tinggi balok
- Panjang BG

6.



Panjang diagonal ruang kubus di atas adalah $\sqrt{147}$ cm, hitunglah :

- Panjang rusuknya
- Luas bidang alasnya

7. Minuman teh dikemas dalam kotak berbentuk balok, kotak kemasan minuman itu berukuran panjang = 6,25, lebar = 4 cm, dan isi kotak = 300 ml (cm^3), tentukanlah
 - a. Tinggi kotak
 - b. Luas permukaan kotak
8. Danang membuat kerangka balok yang berukuran panjang 25 cm, lebar 15 cm, dan tinggi 20 cm. Jika untuk membuat kerangka balok tersebut disediakan kawat yang panjangnya 2,5 m, maka berapakah panjang sisa kawat yang tidak terpakai?

😊Selamat Bekerja😊





RIWAYAT HIDUP

Syahrida Zaerani lahir di Sinjai Provinsi Sulawesi Selatan pada tanggal 22 September 1995. Anak ketiga dari tujuh bersaudara dan merupakan buah kasih sayang dari pasangan Ayahanda terhormat *Darwis, S.Pd* dan Ibunda tersayang *St. Rukiah*. Penulis menempuh pendidikan dasar di SDN 152 Cemmeng, Kabupaten Sinjai mulai tahun 2001 sampai tahun 2007. Pada tahun yang sama penulis melanjutkan pendidikan di SMPN 1 Sinjai dan tamat tahun 2010. Kemudian pada tahun yang sama, penulis melanjutkan pendidikan di SMAN 2 Sinjai dan dinyatakan lulus dan menjadi alumni pada tahun 2013.

Pada tahun 2013 dengan keinginan yang kuat untuk meraih ilmu sebanyak-banyaknya khususnya di bidang matematika mengantarkan penulis untuk mendaftar dan diterima sebagai mahasiswa di sebuah kampus islami yang di kenal dengan nama Universitas Islam Negeri Alauddin Makassar (UINAM), fakultas tarbiyah dan keguruan pada jurusan pendidikan matematika.

Menjalani proses kemahasiswaan, penulis merupakan salah satu anggota Pergerakan Mahasiswa Islam Indonesia (PMII), dan Kader Mathematic Education Club (MEC RAKUS) Makassar.

