

**PENGARUH *REHEARSAL* (PEMBELAJARAN BERULANG) DAN  
*INTERFERENSI* (GANGGUAN PEMBELAJARAN) TERHADAP  
RETENSI BELAJAR MATEMATIKA SISWA KELAS VII  
SMP NEGERI 4 SUNGGUMINASA KAB. GOWA**



UNIVERSITSkripsiAM NEGERI

**ALAUDDIN**

Diajukan untuk Memenuhi Salah Satu Syarat Meraih Gelar Sarjana  
Pendidikan (S.Pd) pada Prodi Pendidikan Matematika  
Fakultas Tarbiyah dan Keguruan  
UIN Alauddin Makassar

**Oleh :**

**FIKA ARIANTI**  
**NIM. 20700113089**

**FAKULTAS TARBIYAH DAN KEGURUAN  
UIN ALAUDDIN MAKASSAR  
2017**

# PERNYATAAN KEASLIAN SKRIPSI

Mahasiswa yang bertanda tangan di bawah ini:

Nama : Fika Arianti. K  
NIM : 20700113089  
Tempat/Tgl.Lahir : Ujung Pandang, 26 September 1995  
Jurusan/Prodi/Konsentrasi : Pendidikan Matematika  
Fakultas/Program : Tarbiyah dan Keguruan/S1  
Alamat : Jl. Syekh Yusuf III No. 36c  
Judul : **“Pengaruh *Rehearsal* (Pembelajaran Berulang) dan *Interferensi* (Gangguan Pembelajaran) terhadap Retensi Belajar Matematika Siswa Kelas VII SMP Negeri 4 Sungguminasa”**

Menyatakan dengan sesungguhnya dan penuh kesadaran bahwa skripsi ini benar adalah hasil karya saya sendiri. Jika dikemudian hari terbukti bahwa ia merupakan duplikat, tiruan, plagiat, atau dibuat oleh orang lain, sebagian, atau seluruhnya, maka skripsi dan gelar yang diperoleh karenanya batal demi hukum.

UNIVERSITAS ISLAM NEGERI  
**ALAUDDIN**  
M A K A S S A R

Samata-Gowa, November 2017

Penyusun,



Fika Arianti. K

NIM. 20700113089

## PERSETUJUAN PEMBIMBING

Pembimbing penulisan skripsi saudara **Fika Arianti**, NIM: 20700113089

mahasiswa Jurusan Pendidikan Matematika pada Fakultas Tarbiyah dan Keguruan UIN Alauddin Makassar, setelah dengan seksama meneliti dan mengoreksi skripsi yang bersangkutan dengan judul : **"Pengaruh *Rehearsal* dan *Interferensi* terhadap Retensi Belajar Matematika Siswa Kelas VII SMP Negeri 4 Sungguminasa"**.

Memandang bahwa skripsi tersebut telah memenuhi syarat-syarat ilmiah dan dapat disetujui untuk diujikan ke sidang munaqasyah.

Dengan persetujuan ini diberikan untuk diproses selanjutnya

Samata-Gowa, 23 Oktober 2017



**Pembimbing I**

**Dr. Hj. Ulfiani Rahman, M.Si.**  
NIP. 19740123 200501 2 004

**Pembimbing II**

**A. Ulmi Asnita, S.Pd., M.Pd.**  
NIP.



# PENGESAHAN SKRIPSI

Skripsi yang berjudul “**Pengaruh *Rehearsal* (Pembelajaran Berulang) dan *Interferensi* (Gangguan Pembelajaran) terhadap Retensi Belajar Matematika Siswa Kelas VII SMP Negeri 4 Sungguminasa**”, yang disusun oleh saudari **Fika Arianti. K, NIM: 20700113089** mahasiswa Program Studi Pendidikan Matematika pada Fakultas Tarbiyah dan Keguruan UIN Alauddin Makassar, telah diuji dan dipertahankan dalam sidang munaqasyah yang diselenggarakan pada hari Kamis tanggal 02 November 2017 M, bertepatan dengan 13 Safar 1439 H, dinyatakan diterima sebagai salah satu syarat untuk memperoleh gelar Sarjana Pendidikan pada Fakultas Tarbiyah dan Keguruan, Jurusan Pendidikan Matematika, dengan beberapa perbaikan.

Samata-Gowa, 02 November 2017 M  
13 Safar 1439 H

## **DEWAN PENGUJI** **(SK. Dekan No. 2509 Tahun 2017)**

KETUA	: Dr. Andi Halimah, M.Pd.	(.....)
SEKRETARIS	: Sri Sulasteri, S.Si., M.Si.	(.....)
MUNAQASY I	: Muh. Rusydi Rasyid, S.Ag., M.Ag., M.Ed.	(.....)
MUNAQASY II	: St. Hasmiah Mustamin, S.Ag., M.Pd.	(.....)
PEMBIMBING I	: Dr. Hj. Ulfiani Rahman, M.Si.	(.....)
PEMBIMBING II	: Andi Ulmi Asnita, S.Pd., M.Pd.	(.....)


Disahkan oleh:

Dekan Fakultas Tarbiyah dan Keguruan  
| UIN Alauddin Makassar *u*



**Dr. H. Muhammad Amri, Lc., M.Ag.**  
NIP. 19730120 200312 1 001

## KATA PENGANTAR



Puji syukur kehadiran Allah swt. yang telah memberikan nikmat, hidayah dan taufik-Nya sehingga penulis dapat menyelesaikan skripsi ini. Salawat serta salam semoga tetap tercurahkan kepada baginda Rasulullah Muhammad saw. beserta para sahabat dan kerluaganya.

Karya ilmiah ini membahas tentang pengaruh *rehearsal* (pembelajaran berulang) dan *interferensi* (gangguan pembelajaran) terhadap retensi belajar matematika siswa kelas VII SMP Negeri 4 Sungguminasa. Sepenuhnya penulis menyadari bahwa pada proses penulisan karya ilmiah ini dari awal sampai akhir tiada luput dari segala kekurangan dan kelemahan penulis sendiri maupun berbagai hambatan dan kendala yang sifatnya datang dari eksternal selalu mengiri proses penulisan. Namun hal itu dapatlah teratasi lewat bantuan dari semua pihak yang dengan senang hati membantu penulis dalam proses penulisan ini. Oleh sebab itu penulis menyampaikan ucapan terimakasih kepada seluruh pihak yang telah turut membatu penulis dalam menyelesaikan karya ilmiah ini.

Dengan penuh kesadaran dan dari dalam dasar hati nurani penulis menyampaikan permohonan maaf dan ucapan terimakasih yang sebesar-besarnya kepada kedua orang tua penulis yaitu ayahanda Abd. Karim dan *almarhumah* Ibunda Murniati tercinta yang telah membesarkan, mendidik dan membina penulis dengan penuh kasih serta senantiasa memanjatkan doa-doanya untuk penulis. Kepada saudara-saudara, sanak keluarga dan teman-teman pun penulis mengucapkan terimakasih yang memotivasi dan menyemangati penulis selama ini. Begitu pula penulis sampaikan ucapan terimakasih kepada:

1. Prof. Dr. Musafir Pababbari M.Si, Rektor UIN Alauddin Makassar. Prof. Dr. Mardan, M.Ag selaku Wakil Rektor 1, Prof. Dr. H. Lomba Sultan, M.A. Selaku Wakil Rektor II, Prof. Dr. Sitti Aisyah, M.A., Ph. D selaku Wakil Rektor III UIN Alauddin Makassar.
2. Dr. H. Muhammad Amri, Lc., M.Ag. Dekan Fakultas Tarbiyah dan Keguruan UIN Alauddin Makassar. Dr. Muljono Damopoli, M.Ag., selaku Wakil Dekan Bidang Akademik, Dr. Misykat Malik Ibrahim, M.Si., selaku Wakil Dekan Bidang Administrasi umum, Dr. H. Syahrudin, M.Pd., selaku Wakil Dekan Bidang Kemahasiswaan.
3. Dr. Andi Halimah, M.Pd. dan Sri Sulasteri, S.Pd.,M.Si. selaku Ketua dan Sekertaris Jurusan Pendidikan Matematika UIN Alauddin Makassar.
4. Dr. Hj. Ulfiani Rahman, M.Si. dan A. Ulmi Asnita, S.Pd., M.Pd. selaku pembimbing I dan II yang telah memberi arahan, dan pengetahuan baru dalam penyusunan skripsi ini, serta membimbing penulis sampai tahap penyelesaian.
5. Para dosen, karyawan dan karyawan Fakultas Tarbiyah dan Keguruan yang secara riil memberikan sumbangsinya baik langsung maupun tak langsung.
6. Kepala dan sekertaris SMP Negeri 4 Sungguminasa, para guru serta karyawan dan karyawan SMP Negeri 4 Sungguminasa yang telah memberi izin dan bersedia membantu serta melayani penulis dalam proses penelitian.
7. Adik-adik siswa Kelas VII SMP Negeri 4 Sungguminasa yang telah bersedia menjadi responden sekaligus membantu penulis dalam pengumpulan data penelitian.
8. Saudara-saudaraku tercinta (Firman Ariansyah Karim, Nini Wahyuni, Fira Aristianti Mustari dan Nadia Aristia Mustari) yang telah memberikan




motivasi, materi dan dukungan penuh kepada penulis dari awal menempuh pendidikan sampai penyelesaian ini.

9. Mustari Hasan, Muliati, dan Murlina yang telah menganggap penulis sebagai anak sendiri, terima kasih sudah menjaga, mendidik, dan memberikan semangat sehingga penyusun dapat menyelesaikan skripsi ini.
10. Nur Hasmi Munawarah, SE., Fardiana Jamhal, S.Pd., Risnawanti, SH., Andi Sulhaerah, S.Pd., M.Pd., dan Dwi Fajriani Arta, S.Pd. yang telah menganggap penulis sebagai adik sendiri, terima kasih atas dukungannya selama ini yang selalu memotivasi penulis untuk cepat menyelesaikan skripsi.
11. Kakakku tercinta (Syarif, S.Pd Dg. Bella) yang selalu memberikan motivasi, materi, dorongan dan semangat dalam menyelesaikan skripsi serta selalu mendampingi dalam suka dan duka.
12. Sahabat-sahabat seperjuangan penulis (Syahrida Zaerani Darwis, Alif Alfiawati, dan Suryanti) yang telah saling memotivasi dalam proses perkuliahan dan penyelesaian skripsi ini.
13. Sahabatku yang tercinta (Citra Mulia Pratiwi dan Hariyanti) yang sejak masa sekolah sampai dengan perkuliahan selalu ada saat suka maupun duka.
14. Khaeruddin Dg. Tojeng dan Keluarga serta teman-teman KKN angkatan 55 UIN Alauddin, Posko VII Parangloe: Armindah, Indri, Sari, Wiwi, Rahma, Lathifah, Yusuf, Irfan, dan Taufik. Terima kasih telah memberikan semangat sehingga penyusun dapat menyelesaikan skripsi ini.
15. Rekan-rekan seperjuangan mahasiswa pendidikan Matematika angkatan 2013 yang telah saling memotivasi dalam proses perkuliahan dan penyelesaian ini.

16. Semua pihak yang tidak dapat penulis sebutkan satu persatu yang telah banyak memberikan uluran bantuan baik bersifat moril dan materi kepada penulis selama kuliah hingga penyelesaian penulisan skripsi ini.

Akhirnya hanya kepada Allah swt. jualah penulis sandarkan semuanya, semoga semua pihak yang membantu penyusun mendapat pahala di sisi Allah swt. serta semoga skripsi ini bermanfaat untuk semua pihak yang membutuhkan.





## DAFTAR ISI

<b>HALAMAN JUDUL .....</b>	<b>i</b>
<b>PERNYATAAN KEASLIAN SKRIPSI .....</b>	<b>ii</b>
<b>PENGESAHAN SKRIPSI .....</b>	<b>iii</b>
<b>PERSETUJUAN PEMBIMBING .....</b>	<b>iv</b>
<b>KATA PENGANTAR .....</b>	<b>v</b>
<b>DAFTAR ISI .....</b>	<b>viii</b>
<b>DAFTAR TABEL .....</b>	<b>ix</b>
<b>DAFTAR GAMBAR.....</b>	<b>xii</b>
<b>ABSTRAK .....</b>	<b>xiii</b>
<b>BAB I PENDAHULUAN .....</b>	<b>1</b>
A. Latar Belakang .....	1
B. Rumusan Masalah .....	8
C. Tujuan Penelitian.....	8
D. Manfaat Penelitian.....	9
<b>BAB II TINJAUAN TEORITIK .....</b>	<b>11</b>
A. Kajian Teori .....	11
1. Retensi Belajar Matematika .....	11
a. Pengertian Retensi.....	11
b. Fungsi Retensi.....	13
c. Tahap- tahap Retensi.....	15
d. Jenis- jenis Retensi.....	18
e. Faktor yang Mempengaruhi Retensi .....	23
2. Rehearsal (Pembelajaran Berulang).....	24
a. Pengertian Rehearsal .....	24
b. Macam- macam Rehearsal .....	26
c. Tujuan Penerapan Rehearsal .....	28

d. Teknik yang digunakan dalam Rehearsal .....	30
3. Interferensi (Gangguan Pembelajaran) .....	32
a. Pengertian Interferensi .....	32
b. Macam- macam Interferensi .....	33
c. Teknik dalam Mengatasi Interferensi.....	36
B. Penelitian Yang Relevan .....	37
C. Kerangka Pikir .....	40
D. Hipotesis Penelitian.....	42


### **BAB III METODOLOGI PENELITIAN ..... 44**

A. Pendekatan, Jenis, dan Desain Penelitian .....	44
B. Lokasi Penelitian .....	46
C. Populasi dan Sampel .....	46
D. Variabel Penelitian dan Definisi Operasional Variabel .....	49
1. Variabel Bebas .....	49
2. Variabel Terikat.....	50
E. Teknik Pengumpulan Data.....	51
F. Instrument Penelitian .....	54
G. Validasi dan Reliabilitas Instrumen .....	57
1. Validitas .....	57
2. Reliabilitas .....	62
H. Teknik Analisis Data.....	64
1. Teknik Analisis Statistik Deskriptif .....	64
2. Teknik Analisis Statistik Inferensial .....	66
a. Uji Normalitas.....	67
b. Uji Linearitas.....	68
c. Uji Multikolinearitas .....	69
d. Persamaan Regresi Linear.....	70

### **BAB IV HASIL PENELITIAN DAN PEMBAHASAN..... 76**

A. Hasil Penelitian .....	76
1. Gambaran Rehearsal Matematika Siswa.....	76
2. Gambaran Interferensi Matematika Siswa .....	78
3. Gambaran Retensi Belajar Matematika Siswa .....	80
4. Analisis Inferensial.....	83
a. Uji Prasyarat Analisis.....	83

b. Analisis Regresi Linear Sederhana .....	86
c. Analisis Regresi Linear Berganda.....	89
B. Pembahasan.....	93
<b>BAB V PENUTUP .....</b>	<b>99</b>
A. Kesimpulan .....	99
B. Implikasi Penelitian.....	100
C. Saran.....	102
<b>DAFTAR PUSTAKA .....</b>	<b>103</b>
<b>LAMPIRAN - LAMPIRAN .....</b>	<b>107</b>
<b>RIWAYAT HIDUP</b>	





## DAFTAR TABEL

Tabel 3.1	Jumlah Populasi Siswa Kelas VII SMP Negeri 4 Sungguminasa.....	43
Tabel 3.2	Jumlah Sampel Siswa Kelas VII SMP Negeri 4 Sungguminasa.....	48
Tabel 3.3	Kisi-Kisi Skala Rehearsal.....	55
Tabel 3.4	Kisi-Kisi Skala Interferensi.....	56
Tabel 3.5	Skor Jawaban Instrumen .....	56
Tabel 3.6	Validasi Instrumen Rehearsal.....	58
Tabel 3.7	Sebaran Item Rehearsal.....	60
Tabel 3.8	Validasi Instrumen Interferensi.....	60
Tabel 3.9	Sebaran Item Baru Interferensi .....	61
Tabel 3.10	<i>Reliability Statistic</i> .....	63
Tabel 3.11	Tabel Kategorisasi.....	66
Tabel 3.12	ANOVA .....	74
Tabel 4.1	<i>Descriptive Statistic</i> Rehearsal Matematika Siswa Kelas VII SMP Negeri 4 Sungguminasa .....	77
Tabel 4.2	Kategori Data Rehearsal Matematika Siswa Kelas VII SMP Negeri 4 Sungguminasa .....	77
Tabel 4.3	<i>Descriptive Statistic</i> Interferensi Matematika Siswa Kelas VII SMP Negeri 4 Sungguminasa .....	79
Tabel 4.4	Kategori Data Interferensi Matematika Siswa Kelas VII SMP Negeri 4 Sungguminasa .....	79
Tabel 4.5	<i>Descriptive Statistic</i> Retensi Belajar Matematika Siswa Kelas VII SMP Negeri 4 Sungguminasa .....	81
Tabel 4.6	Kategori Data Retensi Belajar Matematika Siswa Kelas VII SMP Negeri 4 Sungguminasa .....	81
Tabel 4.7	Gambaran secara Keseluruhan Variabel Dependen dan Independen.....	82
Tabel 4.8	Hasil Uji Normalitas.....	84
Tabel 4.9	Uji Linearitas Persepsi Rehearsal dan Interferensi terhadap Retensi.....	85

Tabel 4.10 Uji Signifikansi Koefisien Regresi Linear Sederhana.....	86
Tabel 4.11 Uji Signifikansi Koefisien Regresi Linear Sederhana.....	88
Tabel 4.12 Hasil Analisis Regresi Linear Berganda .....	89
Tabel 4.13 Uji Signifikansi Koefisien Regresi Linear Berganda.....	90



## DAFTAR GAMBAR

Gambar 2.1 Kerangka Pikir.....	42
Gambar 3.1 Desain Penelitian Paradigma Ganda .....	45
Gambar 4.1 Diagram Lingkaran Kategori Rehearsal Matematika Siswa Kelas VII SMP Negeri 4 Sungguminasa .....	78
Gambar 4.2 Diagram Lingkaran Kategori Interferensi Matematika Siswa Kelas VII SMP Negeri 4 Sungguminasa .....	80
Gambar 4.3 Diagram Lingkaran Retensi Belajar Matematika Siswa Kelas VII SMP Negeri 4 Sungguminasa .....	82





## ABSTRAK

**Nama** : Fika Arianti  
**Nim** : 20700113089  
**Jurusan** : Pendidikan Matematika  
**Fakultas** : Tarbiyah dan Keguruan  
**Judul** : Pengaruh *Rehearsal* dan *Interferensi* terhadap Retensi Belajar Matematika Siswa Kelas VII SMP Negeri 4 Sungguminasa

---

Skripsi ini membahas tentang pengaruh rehearsal dan interferensi terhadap retensi belajar matematika siswa kelas VII SMP Negeri 4 Sungguminasa. Penelitian ini bertujuan (1) untuk mengetahui gambaran *rehearsal* matematika siswa kelas VII SMP Negeri 4 Sungguminasa, (2) untuk mengetahui gambaran *interferensi* matematika siswa kelas VII SMP Negeri 4 Sungguminasa, (3) Untuk mengetahui gambaran retensi belajar siswa kelas VII SMP Negeri 4 Sungguminasa, (4) untuk mengetahui pengaruh *rehearsal* terhadap retensi belajar matematika siswa kelas VII SMP Negeri 4 Sungguminasa, (5) untuk mengetahui pengaruh *interferensi* terhadap retensi belajar matematika siswa kelas VII SMP Negeri 4 Sungguminasa, dan (6) untuk mengetahui pengaruh *rehearsal* dan *interferensi* terhadap retensi belajar matematika siswa kelas VII SMP Negeri 4 Sungguminasa.

Jenis penelitian ini adalah penelitian *ex post facto*. Populasi pada penelitian ini ialah seluruh siswa kelas VII SMP Negeri 4 Sungguminasa yang berjumlah 396 siswa. Penentuan sampel menggunakan teknik *simple random sampling* yaitu memberikan kesempatan yang sama kepada setiap anggota yang ada dalam suatu populasi untuk dijadikan sampel, jadi sampel pada penelitian ini berjumlah 198 siswa yang diambil dari tiap perwakilan kelas. Instrumen yang digunakan pada penelitian ini adalah angket *rehearsal* dan angket *interferensi* serta dokumentasi untuk retensi belajar matematika. Teknik analisis yang digunakan adalah statistik deskriptif dan analisis statistik inferensial dengan pengujian hipotesis menggunakan rumus regresi linear berganda.

Hasil analisis data menggunakan statistik deskriptif menunjukkan bahwa *rehearsal* dikategorikan sedang dengan skor rata-rata 83,46 dengan presentase 68%, untuk *interferensi* dikategorikan sedang dengan skor rata-rata 56,04, dengan presentase 71%, dan untuk retensi belajar matematika dikategorikan sedang dengan skor rata-rata 79,26, dengan presentase 63%. Hasil analisis statistik inferensial menunjukkan bahwa rehearsal berpengaruh positif terhadap retensi belajar matematika dengan persamaan regresi  $\hat{Y} = 31,055 + 0,578X_1$ , interferensi berpengaruh negatif terhadap retensi belajar matematika dengan persamaan regresi  $\hat{Y} = 108,630 - 0,524X_2$ . Hasil analisis inferensial juga menunjukkan bahwa rehearsal dan interferensi secara bersama-sama berpengaruh terhadap retensi belajar matematika dengan persamaan regresi  $\hat{Y} = 54,242 + 0,434X_1 - 0,199X_2$  dan koefisien determinan  $R^2 = 0,398$  berarti 39% kontribusi variabel rehearsal dan interferensi terhadap retensi belajar matematika.

# BAB I

## PENDAHULUAN

### **A. Latar Belakang**

Pendidikan memegang peran penting dalam mencerdaskan kehidupan bangsa, oleh karena itu setiap individu yang terlibat dalam pendidikan diuntut berperan secara maksimal guna meningkatkan mutu pendidikan. Upaya-upaya untuk meningkatkan mutu pendidikan tersebut salah satunya dengan menerapkan strategi pembelajaran yang efektif sesuai dengan pendekatan cara belajar peserta didik aktif.<sup>1</sup>

Keseluruhan proses pendidikan di sekolah, kegiatan belajar merupakan kegiatan yang paling pokok. Ini berarti berhasil tidaknya pencapaian tujuan pendidikan bergantung kepada proses belajar yang dialami oleh peserta didik. Belajar dan mengajar merupakan dua konsep yang tidak dapat dipisahkan. Dua konsep tersebut menjadi terpadu dalam suatu kegiatan dimana terjadi interaksi pendidik dengan peserta didik pada saat pengajaran itu berlangsung. Inilah makna belajar dan mengajar sebagai suatu proses interaksi pendidik dengan peserta didik sebagai makna dalam mencapai tujuan pembelajaran secara efektif.<sup>2</sup>

Belajar pada hakikatnya adalah aktivitas kearah perubahan tingkah laku melalui interaksi aktif individu terhadap lingkungan (pengalaman). Perubahan sebagai hasil dari proses belajar dapat diindikasikan dalam berbagai bentuk seperti perubahan pengetahuan, pemahaman, sikap dan tingkah laku, serta perubahan aspek-aspek lain.<sup>3</sup>

---

<sup>1</sup>Nana Sudjana, *Dasar-Dasar Proses Belajar Mengajar*, (Bandung: Sinar Baru Algensindo, 2010), h. 28.

<sup>2</sup>Nana Sudjana, *Dasar-Dasar Proses Belajar Mengajar*, h. 28.

<sup>3</sup>Trianto, *Mendesain Model Pembelajaran Inovatif Progresif*, (Jakarta: Kencana, 2009), h. 9.

Keberhasilan proses belajar dipengaruhi oleh banyak faktor salah satunya adalah strategi pembelajaran yang digunakan oleh pendidik. Strategi pembelajaran adalah cara-cara yang akan dipilih dan digunakan untuk seorang pengajar dalam menyampaikan materi pembelajaran sehingga akan memudahkan peserta didik menerima dan memahami materinya.<sup>4</sup>

Fasilitator yang pertama dan utama dalam peningkatan mutu pendidikan adalah guru. Guru adalah ujung tombak pendidikan, sebab guru secara langsung mempengaruhi, membina, dan mengembangkan kemampuan siswa agar menjadi manusia yang cerdas, terampil dan bermoral. Guru harus mempunyai kemampuan dasar yang diperlukan sebagai pendidik dan pengajar. Sebagai pengajar, paling tidak guru harus menguasai bahan yang diajarkannya dan terampil dalam hal mengajarkannya. Guru juga harus memwujudkan proses belajar mengajar yang efektif dan efisien, agar pengajaran berjalan dengan baik. Pengajaran berjalan baik meliputi pengajaran siswa bagaimana belajar, bagaimana mengingat, bagaimana berfikir dan bagaimana memotivasi diri mereka sendiri.<sup>5</sup>

Guru memiliki peran penting dalam menentukan kualitas dan kuantitas pengajaran yang dilaksanakannya. Oleh sebab itu guru harus memikirkan dan membuat perencanaan secara seksama dalam meningkatkan kesempatan belajar bagi peserta didiknya dan memperbaiki kualitas mengajarnya.<sup>6</sup>

---

<sup>4</sup>Hamzah B. Uno, *Model Pembelajaran Menciptakan Proses Belajar Mengajar yang Kreatif dan Efektif*, (Jakarta: PT Bumi Aksara, 2008), h. 2.

<sup>5</sup>Martinis Yamin dan Bansu I. Ansari, *Taktik Mengembangkan Kemampuan individual Siswa*, (Cet. II; Jakarta : Gaung Persada Press Jakarta, 2009), h. 9.

<sup>6</sup>Moh. Uzer Usman, *Menjadi Guru Profesional*, (Bandung: PT Remaja Rosdakarya, 1990), h. 16.



Pembelajaran sebagai usaha sadar yang sistematis selalu bertolak dari landasan dan memindahkan sejumlah asas-asas tertentu. Landasan dan asas tersebut sangat penting, karena pembelajaran merupakan pilar utama terhadap pengembangan manusia dan masyarakat. Suatu program pembelajaran akan dapat mencapai hasil seperti yang diharapkan apabila direncanakan dengan baik. Ada empat hal yang menjadi perhatian banyak pihak dalam kegiatan pembelajaran diantaranya tujuan proses pengajaran, materi apa yang akan diajarkan, bagaimana metode yang diajarkan serta bagaimana penilaian dalam proses pengajaran untuk mengetahui bahwa proses pembelajaran dapat berlangsung dengan efektif.<sup>7</sup>

Keberhasilan proses pembelajaran tidak terlepas dari kemampuan guru mengembangkan model-model pembelajaran yang berorientasi pada peningkatan intensitas keterlibatan siswa secara efektif di dalam proses pembelajaran. Pengembangan strategi pembelajaran yang tepat pada dasarnya bertujuan untuk menciptakan kondisi pembelajaran yang memungkinkan siswa dapat belajar secara aktif dan menyenangkan sehingga siswa dapat meraih hasil belajar dan prestasi yang optimal.<sup>8</sup>

Adapula ayat yang menjelaskan bahwa setiap siswa memiliki hak untuk mendapatkan pendidikan, Allah berfirman dalam Q.S At-Thaaha/20: 114

وَقُلْ رَبِّ زِدْنِي عِلْمًا (١١٥)

Terjemahan: “ Dan katakanlah (wahai Nabi Muhammad) tambahkanlah kepadaku ilmu pengetahuan.”<sup>9</sup>

---

<sup>7</sup>Nana Sudjana, *Dasar-Dasar Proses Belajar Mengajar*, h. 30.

<sup>8</sup>Aunurrahman, *Belajar dan Pembelajaran*, (Bandung: Alfabeta, 2010), h.139.

<sup>9</sup>Departemen Agama Republik Indonesia, *Al-Qur'an dan Terjemahannya*, Edisi Revisi (Jakarta: CV Toha Putra, 1989), h.423.

Ayat di atas menjelaskan selain manusia melakukan shalat 5 waktu kita pun di haruskan menuntut ilmu demi kebaikan kita sendiri dan orang lain. Kapan, dimanapun, tanpa mengenal jenis kelamin tertentu, dan orang yang menuntut ilmu dari segi usia pun tanpa batasan. Dengan modal niat dan mau belajar, Insya Allah kita akan sukses dan bisa berbagi kebahagiaan pada orang tua, dan orang sekitar.<sup>10</sup>

Usaha untuk menciptakan kondisi pembelajaran yang melibatkan peran aktif peserta didik membutuhkan kemampuan pendidik dalam menerapkan model pembelajaran yang sesuai dan bervariasi agar peserta didik tidak merasa bosan. Pembelajaran aktif dapat mengembangkan kemampuan berpikir tingkat tinggi peserta didik, seperti menganalisis, melakukan penilaian terhadap berbagai peristiwa belajar dan menerapkannya dalam kehidupan sehari-hari. Adanya keterlibatan peserta didik dalam proses pembelajaran akan membutuhkan motivasi yang tinggi dan akhirnya berpengaruh terhadap peningkatan hasil belajar.<sup>11</sup>

Mata pelajaran Matematika adalah salah satu mata pelajaran yang mengembangkan kemampuan berpikir analisis, deduktif dan induktif dalam menyelesaikan masalah yang berkaitan dengan pemecahan masalah. Sebagian siswa menganggap pembelajaran matematika sebagai pembelajaran yang sulit dan membosankan karena dipelajari dengan cara merumuskan masalah yang ada dengan angka-angka. Hal tersebut menjadikan materi pelajaran tidak dapat diingat dengan baik, sehingga berpengaruh pada pencapaian nilai peserta didik yang cenderung rendah. Dari pernyataan tersebut dapat diketahui bahwa semakin tinggi daya ingat

---

<sup>10</sup>Departemen Agama Republik Indonesia, *Al-Qur'an dan Terjemahannya*, h.423.

<sup>11</sup>Rudi Hartono, *Ragam Model Mengajar yang Mudah Diterima Murid*, (Yogyakarta: DIVA Press, 2013), h. 30.

(retensi) yang dimiliki peserta didik maka akan semakin tinggi pula hasil belajar peserta didik yang diperoleh.<sup>12</sup>

Menurut O'Day, tanpa adanya pembelajaran ulang kebanyakan peserta didik akan mengingat mendekati 25 % dari informasi yang didapat dalam jangka waktu satu minggu dan mendekati 21 % apabila dalam jangka waktu 2 sampai 4 minggu. Kemudian Ebbinghaus dalam Sulistioningsih dkk menyebutkan bahwa dapat terjadi pengurangan retensi dengan cepat setelah proses belajar berlangsung. Dengan kata lain retensi akan terus mengalami penurunan seiring berjalannya waktu, bahkan telah disebutkan bahwa dalam beberapa jam pertama setelah proses pembelajaran, peserta didik akan mengalami lupa. Maka sebisa mungkin retensi harus dipertahankan dengan adanya pengulangan-pengulangan materi.<sup>13</sup>

Rahman dalam Sri Hartati dkk menyatakan bahwa retensi merupakan salah satu indikator bermutunya hasil belajar. Proses pembelajaran akan berlangsung lancar bila peserta didik memiliki retensi yang baik. Namun, ketika terdapat peserta didik yang mempunyai retensi rendah maka akan muncul masalah karena proses pembelajaran menjadi lambat sehingga tidak tercapai target yang sebelumnya sudah ditentukan. Meningkatkan kemampuan retensi bukanlah usaha yang mudah untuk diraih. Selain melakukan berbagai inovasi pada penerapan model pembelajaran di kelas, diperlukan pula inovasi-inovasi pada penggunaan media pembelajaran.<sup>14</sup>

---

<sup>12</sup>Muhammad Abdul Hakim, Sri Wahyuni, dan Rina Widya Agustin, *Keefektifan Teknik Menemonik untuk Meningkatkan Memori Jangka Panjang dalam Pembelajaran Matematika pada Siswa Kelas IV SD Negeri Kedungsari Purworejo Tahun Ajaran 2012/2013 Jurnal Pendidikan*, (2013), h. 2.

<sup>13</sup>Danton H. O'Day, The Value of Animation in Biology Teaching: A Study of Long-Term Memory Retention, *Journal of CBE-Life Sciences Education Vol. 6*, 2007, h. 221

<sup>14</sup>Sri Hartati, Kurnia Ningsih, dan Syamswisna. *Model Pembelajaran STAID dan GI terhadap Retensi Siswa di MAN*, Jurnal Pendidikan (2011), h. 2.



Proses belajar mengajar matematika yang baik adalah guru harus mampu menerapkan suasana yang dapat membuat murid antusias terhadap persoalan yang ada sehingga mereka mampu mencoba memecahkan persoalannya. Proses pembelajaran membutuhkan strategi pengajaran yang tepat untuk mencapai tujuan pembelajaran. Hal ini juga untuk menambah rasa ingin tahu pada siswa dan juga untuk mengurangi rasa takut pada mata pelajaran matematika. Kesalahan menggunakan strategi, dapat menghambat tercapainya tujuan pendidikan yang diinginkan.

Setelah peneliti melakukan observasi awal di SMP Negeri 4 Sungguminasa Kabupaten Gowa pada tanggal 26 April 2016, peneliti menemukan ada beberapa peserta didik yang mengalami nilai Kriteria Ketuntasan Minimal (KKM) di bawah rata-rata yang ditetapkan oleh sekolah yaitu 72, terutama di kelas VII.G, selain melakukan observasi peneliti juga sempat melakukan wawancara dengan peserta didik, mereka mengatakan bahwa kurang memahami materi yang disampaikan oleh guru karena banyaknya gangguan dari temannya seperti mengajaknya berbicara diluar dari materi pelajaran yang sedang berlangsung, selain itu mereka juga mengatakan bahwa kurangnya waktu belajar dirumah dan disekolah yang menyebabkan mereka sering lupa terhadap materi yang sudah dipelajari serta kurangnya pengulangan pada materi pelajaran yang sudah disampaikan oleh guru sehingga mereka juga sering lupa dengan pelajaran yang telah disampaikan (dibahas) pada waktu sebelumnya.

Dari hasil wawancara dari guru matematika “Ibu Hardiyanti” yang mengajar di SMP Negeri 4 Sungguminasa, bahwasanya perhatian siswa dalam pembelajaran matematika masih kurang. Hanya beberapa siswa saja yang betul-betul serius pada saat proses pembelajaran berlangsung, sementara kebanyakan dari mereka lebih

memilih melakukan aktivitas yang lainnya, misalnya bercerita atau ada siswa yang sering mengganggu siswa lainnya yang serius belajar bahkan ada siswa yang biasanya tidur pada saat proses pembelajaran. Sikap acuh tak acuh serta kurangnya perhatian siswa mengakibatkan mereka sukar memahami materi pelajaran khususnya matematika, entah itu dikarenakan kurangnya minat dalam belajar dalam hal ini pengaruh faktor internal ataupun pengaruh lingkungan sekitar (lingkungan sekolah maupun keluarga dalam hal ini faktor eksternal). Peneliti menduga banyaknya gangguan dari teman dan kurangnya pengulangan yang dilakukan oleh siswa baik dirumah maupun disekolah serta siswa tidak mampu mempergunakan (mengisi) waktu kosongnya dengan belajar, hal inilah yang menyebabkan peserta didik sering lupa dengan mata pelajaran yang telah diajarkan sebelumnya.

Perilaku siswa tersebut tentu berkaitan dengan strategi pembelajaran *Rehearsal* (Pembelajaran berulang) dan adanya pengaruh *Interferensi* (gangguan belajar) siswa yang menyebabkan nilai KKM peserta didik di Kelas VII.G menjadi di bawah rata-rata KKM (Tuntas), sehingga peneliti memilih sekolah ini sebagai tempat melakukan penelitian, peneliti bermaksud menguji seberapa besar pengaruh *rehearsal* dalam usaha meningkatkan memori siswa dan bagaimana *interferensi* dapat menurunkan memori siswa pada pelajaran Matematika.

Berdasarkan hal tersebut di atas maka peneliti akan melakukan penelitian dengan judul **“Pengaruh *Rehearsal* dan *Interferensi* terhadap *Retensi Belajar Matematika* Siswa Kelas VII SMP Negeri 4 Sungguminasa”**.

## **B. Rumusan Masalah**

Berdasarkan latar belakang di atas, maka dikemukakan rumusan masalah sebagai berikut:

1. Bagaimana gambaran *Rehearsal* di kelas VII SMP Negeri 4 Sungguminasa?
2. Bagaimana gambaran *Interferensi* di kelas VII SMP Negeri 4 Sungguminasa?
3. Bagaimana gambaran *Retensi* belajar matematika kelas VII SMP Negeri 4 Sungguminasa?
4. Apakah *Rehearsal* berpengaruh terhadap rentensi belajar matematika di kelas VII SMP Negeri 4 Sungguminasa?
5. Apakah *Interferensi* berpengaruh terhadap rentensi belajar matematika di kelas VII SMP Negeri 4 Sungguminasa?
6. Apakah *Rehearsal* dan *Interferensi* berpengaruh secara bersama-sama terhadap *Retensi* belajar matematika kelas VII SMP Negeri 4 Sungguminasa?

## **C. Tujuan Penelitian**

Melihat rumusan masalah di atas, maka tujuan penelitian ini adalah sebagai berikut:

1. Untuk mengetahui gambaran *Rehearsal* di kelas VII SMP Negeri 4 Sungguminasa
2. Untuk mengetahui gambaran *Interferensi* di kelas VII SMP Negeri 4 Sungguminasa
3. Untuk mengetahui gambaran *Retensi* belajar matematika kelas VII SMP Negeri 4 Sungguminasa
4. Untuk mengetahui pengaruh *Rehearsal* terhadap rentensi belajar matematika di kelas VII SMP Negeri 4 Sungguminasa

5. Untuk mengetahui pengaruh *Interferensi* terhadap rentensi belajar matematika di kelas VII SMP Negeri 4 Sungguminasa
6. Untuk mengetahui pengaruh *Rehearsal* dan *Interferensi* secara bersama-sama terhadap *Retensi* belajar matematika kelas VII SMP Negeri 4 Sungguminasa.

#### **D. Manfaat penelitian**

Kegiatan penelitian hendaknya mempunyai manfaat tertentu sesuai dengan tujuan yang akan dicapai sehingga kegiatan penelitian ini bermanfaat bagi peneliti serta pihak lain yang berkaitan dengan penelitian ini:

1. Manfaat teoritis

Dari segi ilmiah, penelitian ini diharapkan dapat menambah ilmu khususnya tentang pembelajaran *rehearsal* dan gangguan *interferensi* terhadap retensi belajar matematika siswa.

2. Manfaat Praktis

- a. Bagi Siswa

Penelitian ini diharapkan dapat member masukan bagi siswa untuk meningkatkan hasil belajarnya dengan memperhatikan faktor-faktor yang ada di dalam maupun di luar diri siswa yang dapat mempengaruhi daya ingat siswa.

- b. Bagi Guru

Penelitian ini dapat dijadikan acuan sekaligus pengalaman bagi guru dalam proses pembelajaran di sekolah.

- c. Bagi Peneliti

Hasil penelitian ini diharapkan dapat menambah pengetahuan peneliti dan dapat menerapkan ilmu-ilmu yang telah didapat dari bangku kuliah serta dapat digunakan untuk memperoleh gelar Sarjana Pendidikan.

d. Bagi Pendidikan

Hasil penelitian ini dapat dipakai sebagai tambahan bahan pustaka mengenai pengaruh *rehearsal* dan *interferensi* terhadap retensi belajar matematika siswa.





## BAB II

### TINJAUAN TEORITIS

#### A. Kajian Teori

##### 1. Retensi Belajar Matematika

###### a. Pengertian Retensi Belajar Matematika

Memori menurut Santrock adalah Retensi (ingatan) informasi dari waktu ke waktu, dengan melibatkan *encoding* (pengkodean), *Storage* (penyimpanan), dan *retrieval* (pengambilan kembali). Hal ini sejalan dengan yang diungkapkan Bruno yang mendefinisikan memori sebagai proses mental yang melibatkan pengkodean (*encoding*), penyimpanan (*storage*) dan pemanggilan kembali (*retrieval*) informasi dan pengetahuan yang semuanya terpusat di otak. Pendapat Suharnan juga sejalan yang menyatakan bahwa “ingatan atau *memory* menunjuk pada proses penyimpanan atau pemeliharaan informasi sepanjang waktu (*maintaining information over time*).<sup>1</sup>

Memori atau ingatan adalah proses untuk mengungkap kembali sesuatu yang dialami atau sesuatu yang pernah ditangkap dengan panca indera. Dengan demikian, pengalaman-pengalaman masa lalu merupakan bank memori bagi manusia. Perlu direnungkan bahwa manfaat dan kapasitas memori manusia sungguh luar biasa, otak manusia mampu menyimpan bermilyar-milyar informasi. Bahkan komputer yang paling modern pun tidak mampu menandingi memori di otak manusia.<sup>2</sup>

Informasi secara tetap masuk ke dalam pikiran kita melalui indera. Sebagian besar informasi ini segera kita buang tanpa kita sadari. Sedangkan beberapa kita

---

<sup>1</sup>Desmita, *Psikologi Perkembangan Peserta Didik*, (Bandung: Remaja Rosdakarya, 2009), h. 121.

<sup>2</sup>Suroso, *Smart Brain : Metode Menghafal Cepat dan Meningkatkan Ketajaman Memori*, (Surabaya: SIC, 2004), h. 106.

simpan dalam ingatan kita untuk beberapa saat, dan kemudian terlupakan. Bagaimanapun juga, beberapa informasi harus tetap kita simpan bahkan kita simpan untuk selama-lamanya, yang terpenting dalam pendidikan adalah memasukkan informasi yang berguna, keterampilan, dan sikap ke dalam pikiran siswa dengan cara apapun, sehingga siswa dapat mengingat kembali pengetahuan yang telah mereka simpan jika mereka membutuhkannya.

Daya ingat yang baik merupakan kebutuhan setiap siswa untuk belajar optimal. Ini karena hasil belajar siswa di sekolah diukur berdasarkan penguasaan siswa atas materi pelajaran, yang prosesnya tidak terlepas dari kegiatan mengingat (kemampuan menggunakan daya ingat). Maka dengan daya ingat yang baik, siswa akan dapat belajar dengan mudah dan mencapai hasil optimal. Namun, tidak setiap siswa memiliki daya ingat yang baik. Dalam setiap kelas misalnya, pasti ada siswa yang memiliki daya ingat baik dan ada pula yang memiliki daya ingat yang buruk.<sup>3</sup>

Memori adalah sistem yang sangat berstruktur, yang menyebabkan organisme sanggup merekam fakta tentang dunia dan menggunakan pengetahuannya untuk membimbing perilakunya. Setiap saat stimuli mengenai indera kita, setiap saat pula stimuli itu direkam secara sadar atau tidak sadar. Kemampuan rata-rata memori manusia untuk menyimpan informasi menurut John Griffith, seorang ahli matematika menyebutkan angka  $10^{11}$  (seratus trilliun) bit, John von Neumann, seorang ahli teori informasi menghitungnya sampai  $2.8 \times 10^{20}$  (280 kuintilliun) bit dan Asimov menerangkan bahwa otak manusia selama hidupnya sanggup menyimpan sampai satu kuintilliun bit informasi. Kita cukup mengetahui bahwa memori kita sangat luar biasa.<sup>4</sup>

---

<sup>3</sup> <http://zaifbio.wordpress.com/2011/11/24/retensi-dan-pemahaman-konsep/>

<sup>4</sup> Jalaluddin Rakhmat, *Psikologi Komunikasi* Edisi Revisi (Bandung: Remaja Rosdakarya, 2005), h. 63.

### **b. Fungsi *Retensi* (Ingatan)**

Ingatan adalah salah satu fungsi jiwa yang mempunyai kemampuan yang terbatas, sehingga ingatan memiliki 3 fungsi yakni:

#### 1) Mencamkan

Mencamkan atau pemahaman (pengetahuan) dapat diartikan sebagai melekatnya kesan-kesan itu dapat disimpan dan sewaktu-waktu dapat di produksi atau dapat ditimbulkan kembali. Apa yang dicantumkan dalam alam kejiwaan itu adalah hal-hal yang pernah dialami. Upaya ini dilakukan dengan dua cara yakni dengan sengaja dan tidak sengaja. Dengan sengaja maksudnya individu dengan kesadaran yang sungguh-sungguh dapat memahami segala pengalaman-pengalaman dan pengetahuan-pengetahuan kejiwaannya. Mencamkan dengan sengaja ini dapat dilakukan dengan menghafal dan mempelajari. Misalnya, dalam mempelajari sejarah, selain harus menghafal tahun-tahun dan nama-nama tokoh yang berkaitan dengan sejarah itu, juga diharuskan mempelajari hubungan antara kejadian atau peristiwa yang satu dengan lainnya dan sebab akibat terjadinya peristiwa tersebut.

#### 2) Menyimpan

Menyimpan atau mempertahankan merupakan fungsi ingatan yang ke dua, yang disimpan itu adalah berupa lukisan-lukisan jiwa yang diperoleh dari dunia luar melalui inderanya dan juga pengertian atau segala sesuatu yang bersandar pada kekuatan berfikir. Problem yang ditimbulkan ialah bagaimana agar pembelajaran yang sudah diperoleh dapat tersimpan dengan baik, sehingga pada waktu tertentu dapat ditimbulkan kembali apabila diperlukan.

Penyimpanan informasi merupakan mekanisme penting dalam memori. System penyimpanan ini sangat mempengaruhi jenis memori yang akan diperagakan oleh organisme. Setiap proses belajar akan meninggalkan jejak-jejak dalam diri

seseorang dan jejak ini akan disimpan sementara dalam ingatannya yang pada suatu waktu dapat ditimbulkan kembali. Meskipun jejak ingatan tersebut memungkinkan seseorang untuk mengingat apa yang pernah dipelajarinya, namun tidak semua jejak memori akan tinggal dengan baik sehingga jejak tersebut dapat hilang dan orang dapat mengalami kelupaan.

### 3) Memproduksi

Fungsi ingatan yang ketiga adalah memproduksi, yakni suatu aktivitas jiwa untuk menimbulkan kembali kesan-kesan yang tersimpan dalam ingatan. Proses menimbulkan kembali ini perlu dibedakan dengan istilah mengingat kembali dan mengenal kembali. Dalam proses Mengingat kembali, individu dapat mengingat kembali kesan-kesan yang diingat tanpa adanya objek tertentu. Sementara dalam mengenal kembali, individu dapat menimbulkan kembali disebabkan oleh adanya objek dari luar.<sup>5</sup>

Dalam proses belajar, fungsi ingatan penting sekali. Mengingat adalah perbuatan menyimpan hal-hal yang sudah pernah diketahui untuk dikeluarkan dan pada saat lain digunakan kembali. Sistem yang dibangun untuk ingatan agar sebuah informasi tetap diingat adalah melalui ingatan jangka pendek dan ingatan jangka panjang.<sup>6</sup> Riset terkini di bidang memori menunjukkan bahwa kita memiliki lebih dari satu jenis memori. Masing-masing memori mempunyai mekanisme penyimpanan informasi yang unik dan terhubung satu sama lainnya. Pengaktifan satu jenis memori akan memicu memori lainnya. Informasi mengenai satu hal yang sama

---

<sup>5</sup>Robert J. Strenberg, *Psikologi Kognitif* Edisi IV (Yogyakarta: Pustaka Pelajar, 2008), h. 190.

<sup>6</sup>Sarlito W. Sarwono, *Pengantar Psikologi Umum*, (Jakarta: PT. RajaGrafindo Persada, 2009), h. 115.

dapat disimpan di berbagai tempat penyimpanan memori yang berlainan,<sup>7</sup> karena perlu diketahui bahwa pekerjaan mengingat adalah pekerjaan yang berat jadi ada baiknya jika kita menggunakan strategi-strategi untuk menghafal atau mengingat agar lebih mudah dan efektif.

### c. Tahap-tahap *Retensi* (Ingatan)

#### 1) Pemasukan pesan dalam ingatan

Proses yang paling mendasar untuk memperoleh pengetahuan adalah perhatian. Secara umum, perhatian meliputi tiga aktifitas : kesadaran (*consciousness*), seleksi (*selection*) dan pemberian kode (*encoding*).<sup>8</sup> *Encoding* merupakan bagian dari perhatian di mana informasi yang diterima oleh indera ditafsirkan, diubah dan dimodifikasi sedemikian rupa berdasarkan pengetahuan lama yang telah dimiliki. Jika informasi diperhatikan, maka informasi tersebut tersimpan dalam ingatan jangka pendek. Seperti telah disebutkan sebelumnya, pemasukan pesan (*encoding*) tidak berarti bahwa informasi dimasukkan dalam ingatan saja, tetapi juga bahwa informasi tersebut dimasukkan dalam ingatan dalam bentuk tertentu atau kode. Misalnya jika anda mencari nomor telpon dan mengingatnya, sampai anda memutar nomor itu, dalam kode apa anda simpan angka-angka itu? apakah kode itu visual atau suatu bayangan mental dari angka-angka itu? ataukah kode itu akustik atau bunyi dari nama angka-angka itu? atau apakah kode itu hanya sebagian dari semantic (berdasarkan arti) atau hubungan (asosiasi) yang berarti yang ada pada angka-angka itu?, tetapi tampaknya kita lebih menyukai kode akustik ketika mencoba mempertahankan informasi itu tetap aktif dengan cara melatihnya yaitu

---

<sup>7</sup>Adi W. Gunawan, *Genius Learning Strategy*, (Jakarta : Gramedia Pustaka Utama, 2004), h. 80.

<sup>8</sup>Abdul Mu'ti, *Proses Belajar: Pendekatan Kognitif* (Yogyakarta : Pustaka Pelajar, 1998), h. 102.



dengan cara mengulang berkali-kali informasi itu dalam benak kita. Berlatih merupakan strategi yang populer, terutama bila informasi terdiri dari butir verbal seperti angka, huruf, atau kata. Oleh karena itu dalam mencoba mengingat sebuah nomor telepon, kita cenderung memasukkan nomor itu dalam ingatan sebagai bunyi dari nama-nama angka dan mengulang bunyi itu sendiri sampai kita selesai memutar nomor tersebut.<sup>9</sup>

Sedangkan "kedalaman dan makna dari informasi baru tergantung pada tingkat pengetahuan dan persepsi seseorang terhadap informasi baru tersebut". Sebagai contoh, seseorang yang sedang mengemudi kendaraan melihat rambu-rambu lalu lintas yang berbentuk lingkaran dengan dasar warna kuning. Di tengah lingkaran terdapat gambar seperti tanda seru. Bagi pengemudi yang mengetahui rambu-rambu lalu lintas dengan baik akan sadar bahwa warna kuning berarti hati-hati, sedangkan gambar tanda seru berarti pasar. Sebaliknya, bagi pengemudi yang tidak mengetahui rambu-rambu lalu lintas dengan baik, tidak mengetahui apa maksudnya.

## 2) Penyimpanan

Pada umumnya para ahli psikologi pendidikan khususnya mereka yang tergolong ahli sains kognitif sepakat bahwa hubungan antara belajar, memori, dan pengetahuan itu sangat erat dan tidak mungkin dipisahkan. Memori yang biasanya kita artikan sebagai ingatan itu sesungguhnya adalah fungsi mental yang menangkap informasi dari stimulus, dan ia merupakan *storage system*, yakni system penyimpanan informasi dan pengetahuan yang terdapat di dalam otak manusia. Mula-mula informasi akan masuk ke dalam *short term memory* atau *working memory*

---

<sup>9</sup>Rita L. Atkinson, *Pengantar Psikologi*, Edisi. VIII (Jakarta: Penerbit Erlangga, 1983), h. 341.

(memori jangka pendek) melalui indera mata atau telinga siswa. Kemudian, informasi tersebut diberi kode misalnya dalam bentuk simbol-simbol huruf.<sup>10</sup>

Setiap informasi yang kita terima sebelum masuk dan diproses oleh subsistem akal pendek (*short term memory*) terlebih dahulu disimpan sesaat setelah selesai proses pengkodean (*encoding*), informasi itu masuk dan tersimpan di dalam *long term memory* atau *permanent memory* yakni memori jangka panjang atau permanen.<sup>11</sup> Penyimpanan informasi dalam *long term memory* disebut “*storage*”.<sup>12</sup>

### 3) Pengingatan kembali

Soal mengingat dan lupa biasanya juga ditunjukkan dengan satu pengertian saja, yaitu retensi, karena memang sebenarnya kedua hal tersebut hanyalah memandang hal yang satu dan sama dari segi yang berlainan. Hal yang diingat adalah hal yang tidak dilupakan, dan hal yang dilupakan adalah hal yang tidak diingat (tidak dapat diingat kembali).<sup>13</sup>

Retensi merupakan istilah yang menunjukkan kualitas atau kekuatan ingatan seseorang”.<sup>14</sup> Sedangkan *retrieval* adalah pengeluaran kembali materi/ informasi dalam ingatan pada waktu yang diperlukan. Tidak banyak yang dapat dilakukan untuk memperbaiki kemampuan *retrieval* secara langsung. Tetapi perlu diingat, lancar tidaknya *retrieval* tergantung pada bagaimana cara informasi itu dicatat dan

---

<sup>10</sup>Muhibbin Syah, *Psikologi Pendidikan dengan Pendekatan Baru*, (Bandung: Remaja Rosda Karya, 2000), h. 96.

<sup>11</sup>Muhibbin Syah, *Psikologi Pendidikan dengan Pendekatan Baru*, h. 97.

<sup>12</sup>W.S. Winkel, *Psikologi Pengajaran*, (Jakarta: Gramedia Widiasarana Indonesia, 1996), h. 306.

<sup>13</sup>Sumadi Suryabrata, *Psikologi Pendidikan*, (Jakarta : Raja Grafindo Persada, 1998), h. 47.

<sup>14</sup>Asmadi Alsa, *Pendekatan Kuantitatif Kualitatif Serta Kombinasinya dalam Penelitian Psikologi*, (Yogyakarta : Pustaka Pelajar, 2004), h. 105.

disimpan di dalam ingatan.<sup>15</sup> Yang terletak dalam mutu pengolahan selama informasi disimpan dalam STM, dan dalam usaha subyek sendiri untuk menggali informasi itu di LTM, mengolahnya kembali dan memasukkannya kembali ke dalam LTM.

Namun terkadang materi/ informasi yang disimpan dalam memori anda mungkin sulit ditemukan. Namun bukan berarti materi itu tidak ada, materi itu ada dalam ingatan hanya saja anda tidak mampu menemukannya (mengingatnya kembali). Kita semua tahu bahwa mengingat kembali suatu informasi lebih sulit daripada mencatatnya di dalam memori kita. Dengan demikian, otak kita lebih banyak menyimpan dari pada yang diingat kembali.

#### **d. Jenis- Jenis *Retensi* (Ingatan)**

Banyak konsep yang di kemukakan oleh para ahli mengenai macam-macam ingatan, hal ini sangat tergantung pada dari mana ingatan ini dilihat, sebagian orang ada yang melihat dari sudut pandang jenis tugas mengingat, lamanya waktu menyimpan, atau jenis informasi yang diingat kembali. Ada banyak macam model ingatan namun hanya ada dua model ingatan yang sangat familier di telinga masyarakat, yaitu memori jangka pendek dan memori jangka panjang.

Model ingatan Jangka Pendek Dan Panjang di kemukakan oleh Atkinson dan Shiffrin pada tahun 1968 yang mengajukan model ingatan diatas menurut tahap pemrosesan informasi. Menurut pendapat Atkinson dan Shiffrin informasi yang diterima kemudian di proses melalui pencatatan indera menuju pada ingatan jangka pendek, dan akhirnya sampai pada penyimpanan yang lebih permanen di dalam ingatan jangka panjang. Pemandahan (*Transfer*) informasi dari ingatan indera (ingatan sensori) menuju pada ingatan jangka pendek akan di kendalikan oleh

---

<sup>15</sup>Kenneth L. Highbee, *Your Memory : Mengasah Daya Ingat Riset Mutakhir Untuk Merekam Memori Anda*, (Semarang : Dahara Prize, 2003), h. 28.

perhatian. Jika proses informasi dalam ingatan jangka pendek sudah dikendalikan, maka informasi akan melakukan fungsi ingatan. Maka proses paling penting dalam pengendalian ingatan jangka pendek adalah (*rehearsal*) atau pengulangan dan Pemberian Kode atau *Coding*.<sup>16</sup>

*Rehearsal* atau pengulangan informasi di dalam pikiran atau ingatan, biasanya dapat di sebut juga dengan aktivitas mengingat-ingat kembali apa yang baru saja diterima oleh pikiran dan proses ini memiliki dua fungsi utama yakni:

- 1) Untuk memelihara atau mempertahankan informasi dalam ingatan jangka pendek
- 2) Untuk memindahkan informasi dari ingatan jangka pendek ke ingatan jangka panjang

Pengendalian selanjutnya adalah pemberian kode atau *Coding* melibatkan pada pengambilan informasi yang sesuai dari ingatan jangka pendek untuk di pindahkan ke ingatan jangka panjang, misalnya adalah kode nomor telepon tentu akan lebih mudah diingat apabila diberi kode dalam bentuk unit-unit nomor yang lebih besar dari pada dalam bentuk satuan deretan angka. Reaksi dari model STM dan LTM menurut sebagian para ahli teori bahwa pada kedua sistem ingatan tersebut dapat terjadi lupa, yakni lupa yang di sebabkan oleh kerusakan informasi pada STM dan lupa yang terjadi karena gangguan atau terhalang oleh informasi lain pada LTM.<sup>17</sup>

---

<sup>16</sup>Robert J. Strenberg, *Psikologi Kognitif* Edisi IV, h. 196.

<sup>17</sup>Robert J. Strenberg, *Psikologi Kognitif* Edisi IV, h. 196-197.

### 1) Memori Jangka Pendek

Memori jangka pendek berguna menampung informasi yang masuk ke pikiran kita. Rentang waktu maksimal untuk menyimpan informasi di memori ini sangat singkat yaitu sekitar 15-30 detik, dan akan terlupakan dalam waktu kurang dari 30 detik. Memori ini hanya berfungsi sebagai tempat penampungan sementara untuk informasi yang akan diolah. Kecuali jika dilakukan banyak pengulangan pada informasi tersebut, kemungkinan besar informasi akan masuk ke memori kerja anda.<sup>18</sup> Pengulangan informasi sampai berkali-kali paling tidak menjalankan dua fungsi : (1) Pengulangan ini dapat membuat informasi tersimpan di dalam memori jangka pendek, (2) Pengulangan dapat membantu anda memindahkan (mentransfer) informasi tersebut ke dalam memori jangka panjang.<sup>19</sup>

Kapasitas memori jangka pendek sangat bergantung pada usia. Semakin tinggi usia, semakin besar kapasitas memorinya. Kata “besar” di sini jangan disalah artikan sebagai suatu kemampuan yang sangat tinggi. Pada usia tiga tahun seorang anak mempunyai satu kapasitas memori jangka pendek. Kapasitas ini berkembang sesuai dengan pertambahan usia. Pada usia dewasa, minimal 15 tahun, kapasitas ini mencapai maksimal tujuh kapasitas memori, plus minus dua ( $7 \pm 2$ ). Maksudnya bisa maksimal 9 atau minimal 5.<sup>20</sup> Memang kapasitas kemampuan ingatan setiap individu berbeda-beda. Akan tetapi dari eksperimen yang dilakukan oleh Ebbinghaus dan Miller mengenai ingatan, menunjukkan hasil penelitiannya yang sangat dikejutkan oleh keajekan yang ia namakan angka tujuh yang ajaib.<sup>21</sup>

---

<sup>18</sup>Adi W. Gunawan, *Genius Learning Strategy*, h. 73.

<sup>19</sup>Kenneth L. Highbee, *Your Memory : Mengasah Daya Ingat Riset Mutakhir Untuk Merekam Memori Anda*, h. 28.

<sup>20</sup>Adi W. Gunawan, *Genius Learning Strategy*, h. 73.

<sup>21</sup>Rita L. Atkinson, *Pengantar Psikologi Edisi VIII*, h. 345.



Dengan adanya kapasitas yang begitu pasti seseorang cenderung memandang ingatan jangka pendek sebagai sebuah kotak mental yang mempunyai tujuh *slot* (bilik). Setiap butir yang memasuki ingatan jangka pendek masuk ke dalam masing-masing *slot*. Selama jumlah butir tidak melebihi jumlah *slot*, maka akan dapat mengingat butir-butir dengan sempurna. Meskipun pandangan mengenai ‘kotak’ ini dapat diartikan secara harfiah, hal ini tetap menunjukkan sebab terlupakannya hal-hal dalam ingatan jangka pendek : ketika semua ‘slot’ sudah terisi dan sebuah butir baru akan masuk, salah satu butir lama harus pergi.

Prinsip *penggantian* menjelaskan bagaimana sebuah butir hilang dari ingatan jangka pendek. Misalkan ingatan jangka pendek anda sedang kosong. Sebuah butir masuk. Katakanlah anda baru saja diperkenalkan pada Ernawati, dan nama Erna memasuki ingatan jangka pendek anda. Yang lain-lainnya diperkenalkan juga sesudah itu, dan daftar nama dalam ingatan jangka pendek semakin panjang. Akhirnya, batas rentang ingatan anda tercapai. Kemudian setiap butir baru yang memasuki ingatan jangka pendek mendapatkan kesempatan untuk menggantikan Erna. Sesudah satu butir masuk hanya ada satu kesempatan untuk menggantikan Erna, sesudah dua butir baru terdapat dua kesempatan, dan seterusnya. Kecenderungan Erna akan hilang dari ingatan jangka pendek semakin bertambah secara tetap bersamaan dengan jumlah butir yang masuk. Pada akhirnya nama Erna akan hilang.<sup>22</sup>

Tapi perlu diingat, bahwa cepat hilangnya informasi dari memori jangka pendek ini ada manfaatnya bagi manusia. Andaikata manusia terus mampu mengingat hal-hal yang kecil, maka akan kacau dan lelah pikiran anda. Akibatnya

---

<sup>22</sup>Rita L. Atkinson, *Pengantar Psikologi* Edisi VIII, h. 346-348.

anda tidak mungkin mampu memusatkan perhatian pada suatu hal atau memilih informasi yang dibutuhkan.

## 2) Memori jangka panjang

Memori jangka panjang ini sebenarnya merupakan proses yang didahului dengan memori jangka pendek. Memori jangka panjang adalah kemampuan untuk menyimpan informasi secara permanen untuk rentang waktu mulai beberapa bulan, tahun, dan bahkan sampai seumur hidup. Memori jangka panjang berarti kita berbicara mengenai peran satu bagian dari system otak. Hippocampus dikenal sebagai pintu-gerbang untuk memproses dan mengkonsolidasi semua memori kognitif. Saat suatu informasi masuk ke dalam otak melalui kelima panca indera, semua informasi ini pertama-tama akan diterima dan diproses oleh thalamus dan selanjutnya dikirim ke hippocampus. Di hippocampus, informasi ini dibandingkan dengan informasi yang berasal dari pembelajaran dan pengalaman yang terjadi sebelumnya, untuk kemudian ditransfer ke memori kerja. Hippocampus menjalankan fungsi unik sebagai bagian otak yang memberikan “label” pada setiap fakta dan informasi yang nantinya akan disimpan di memori jangka panjang.<sup>23</sup>

Saat tidur, khususnya saat terjadi REM, hippocampus akan memainkan kembali dan melakukan peninjauan terhadap semua pengalaman yang dialami sepanjang hari. Jika pengalaman atau informasi ini mempunyai label “penting”, hippocampus akan mentransfer informasi atau pengalaman ini ke berbagai bagian dari otak neo cortex<sup>24</sup> yang menyimpan memori jangka panjang. Saat informasi “ditulis” di memori jangka panjang, akan terjadi perubahan fisik dan peningkatan

---

<sup>23</sup>Suroso, *Smart Brain : Metode Menghafal Cepat dan Meningkatkan Ketajaman Memori*, h. 107.

<sup>24</sup>Adi W. Gunawan, *Genius Learning Strategy*, h. 73.

efisiensi transmisi di celah sinapsis yang berhubungan dengan memori tersebut. Perubahan fisik pada bagian otak yang merupakan perwujudan dari penyimpanan informasi secara permanen disebut sebagai sebuah *engram*.<sup>25</sup>

Dalam prakteknya di kelas agar murid mempunyai daya ingat yang tinggi terhadap materi pelajaran. Dalam kondisi ini, kemungkinan informasi disimpan di memori jangka panjang, sangat mungkin terjadi bila proses pembelajaran bersifat masuk akal dan juga mempunyai arti bagi murid. Masuk akal maksudnya murid dapat memahami materi pelajaran dengan menghubungkan materi itu dengan pengalaman (pembelajaran) yang telah dialami murid sebelumnya. Sedangkan kata *berarti* maksudnya materi pelajaran mempunyai relevansi terhadap diri murid.<sup>26</sup>

#### **e. Faktor yang Mempengaruhi Retensi (Ingatan)**

Banyak hal yang telah dipelajari namun sangat sulit bahkan tidak bisa lagi direproduksi dari daya ingatan kita. Peristiwa ini yang biasa disebut lupa. Ada hal yang begitu cepat kita lupakan, ada pula hal yang baru setelah beberapa lama muncul lagi dalam ingatan kita. Hal-hal yang bersifat hafalan lebih mudah dilupakan dibandingkan hasil proses mental yang lebih tinggi, atau hasil-hasil pengalaman praktik yang berarti.<sup>27</sup> Terdapat beberapa faktor-faktor dalam retensi yaitu faktor keberhasilan dan faktor kegagalan dalam suatu proses belajar mengajar agar tetap tersimpan dalam ingatan siswa.

1. Faktor keberhasilan retensi yaitu dengan menggunakan berbagai macam strategi pembelajaran salah satunya yaitu strategi pembelajaran *Rehearsal* (strategi pembelajaran berulang) melalui strategi belajar mengulang (*Rehearsal*) hasil

---

<sup>25</sup>Adi W. Gunawan, *Genius Learning Strategy*, h. 74-75.

<sup>26</sup>Adi W. Gunawan, *Genius Learning Strategy*, h. 77.

<sup>27</sup> Abin Syamsuddin Maknun, *Psikologi Kependidikan Perangkat Sistem Pengajaran Modul*, (Bandung: PT. Remaja Rosdakarya, 2009), h. 169

belajar siswa akan lebih baik karena siswa akan mengulang-ulang setiap materi pelajaran yang telah diajarkan sehingga materi pembelajaran tersebut dalam bertahan lama di dalam ingatan seseorang (Retensi).

2. Faktor kegagalan retensi salah satunya disebabkan oleh adanya pengaruh *Interferensi* (gangguan), karena setiap siswa mempunyai kemampuan berfikir dan mengingat yang berbeda-beda. Gangguan dalam pembelajaran (*interferensi*) disebabkan karena upaya siswa dalam mengingat lebih dari satu mata pelajaran setiap waktu dan menyimpannya secara bercampur aduk di dalam ingatan, sehingga siswa biasanya lupa oleh materi yang telah diajarkan sebelumnya.

## **2. Rehearsal (Pembelajaran Berulang)**

### **a. Pengertian *Rehearsal* (Pembelajaran Berulang)**

Belajar merupakan suatu aktivitas yang dilakukan secara sadar untuk mendapatkan sejumlah kesan dari bahan yang telah dipelajari. Tujuan dalam belajar adalah terjadinya suatu perubahan dalam diri individu. Perubahan yang dimaksud adalah perubahan dalam arti perkembangan pribadi individu seutuhnya.

Belajar juga bisa diartikan sebagai proses untuk bisa mengingat informasi, meliputi kegiatan memindahkan informasi dari jangka pendek ke ingatan jangka panjang. Para psikolog sering menyebut proses pemindahan informasi dari ingatan jangka pendek ke ingatan jangka panjang sebagai pengulangan, latihan, repetisi (*rehearsal*).

Membuat materi pelajaran masuk akal dan relevan dalam suatu proses pembelajaran hanya dapat terjadi bila murid memiliki waktu yang cukup untuk memproses dan memproses ulang informasi yang ia pelajari. Proses yang berulang

dan berkelanjutan ini disebut sebagai *rehearsal* , yang dimulai dan diarahkan oleh guru.<sup>28</sup>

Dalam kamus psikologi, *rehearsal* diartikan, mengulang-ulang kembali informasi dan menyandikannya (disusun dalam sandi-sandi tertentu) untuk disimpan dalam ingatan, di dalam belajar *imitative*, atau belajar secara meniru. Atau dapat diartikan lagi sebagai pengulangan informasi atau perilaku yang dipelajari. *Rehearsal* memperpanjang penyimpanan ingatan jangka pendek dan membantu memindahkan materi yang dipelajari tersebut ke dalam ingatan jangka panjang.<sup>29</sup>

Dua faktor penting yang harus diperhatikan dalam melakukan dan mengevaluasi *rehearsal* adalah :

Pertama, jumlah waktu yang dialokasikan. Ini akan menentukan apakah akan melakukan *rehearsal* satu kali, atau dua kali. Ketepatan waktu merupakan komponen yang sangat penting dalam *rehearsal* . *Rehearsal* pertama terjadi saat informasi masuk ke dalam memori kerja. Jika murid merasa bahwa informasi itu tidak masuk akal dan tidak mempunyai relevansi/ arti, maka informasi baru tersebut kemungkinan besar akan hilang atau dilupakan. Dengan menyediakan waktu yang cukup untuk bisa melakukan *rehearsal* kedua, murid akan mendapat kesempatan untuk melakukan peninjauan ulang terhadap informasi yang ia terima dan menemukan hubungannya dengan pengalaman pembelajaran/ pengetahuan sebelumnya, sehingga informasi baru ini menjadi masuk akal dan memberikan nilai dan relevansi pada informasi tersebut. Ini semua akan berakibat pada meningkatnya kemungkinan

---

<sup>28</sup>Adi W. Gunawan, *Genius Learning Strategy*, h. 80.

<sup>29</sup>Kartini Kartono dan Dali Gulo, *Kamus Psikologi*, (Bandung: Pionir Jaya, 1987), h. 413.

informasi ini masuk ke memori jangka panjang. Kedua, jenis *rehearsal* yang dilakukan, apakah bersifat hapalan atau elaborasi.<sup>30</sup>

#### **b. Macam- Macam *Rehearsal* (Pembelajaran Berulang)**

##### 1) *Rehearsal* hapalan

*Rehearsal* hapalan digunakan bila murid harus mengingat informasi dan menyimpannya sebagaimana adanya saat informasi itu masuk ke memori kerja. Jenis *rehearsal* ini melibatkan strategi menghafal yang sederhana. Misalnya saat menghafal suatu definisi, fakta, tabel perkalian, nomor telepon, lirik lagu dan langkah-langkah dalam suatu prosedur atau proses.<sup>31</sup>

Teknik verbal *rehearsal* ini dilakukan dengan membaca kembali informasi yang baru diterima dengan keras dan berulang-ulang. Pengulangan yang dilakukan dengan membaca keras menghasilkan apa yang disebut dengan *articulatory loop*. Kekuatan (*strength*) dan tingkat kemudahan (*accessibility*) penggunaan tergantung pada dua hal. Pertama, intensitas *articulatory loop*, semakin sering informasi baru diulang, maka semakin kuat tersimpan dalam memori. Kedua, panjang dan kompleksitas informasi baru, semakin pendek suatu kata atau kalimat, maka akan semakin mudah diingat, semakin kompleks suatu kata atau kalimat maka semakin susah untuk diingat. Jadi *rehearsal* hapalan ini dilakukan dengan menghafal informasi persis seperti apa adanya.<sup>32</sup>

---

<sup>30</sup>Adi W. Gunawan, *Genius Learning Strategy*, h. 80.

<sup>31</sup>Adi W. Gunawan, *Genius Learning Strategy*, h. 80-81.

<sup>32</sup>Adi W. Gunawan, *Genius Learning Strategy*, h. 81.



## 2) *Rehearsal* elaborasi

*Rehearsal* elaborasi adalah "digunakan saat kita tidak harus menghafal informasi persis seperti apa adanya, tetapi lebih kepada upaya untuk menghubungkan apa yang sedang dipelajari dengan apa yang telah diketahui".<sup>33</sup> Menurut Anderson sebagaimana dikutip oleh Abdul Mu'ti, "dengan elaborasi pengetahuan lama yang telah tersimpan dalam memori mungkin dikembangkan menjadi pengetahuan baru, dimodifikasi atau mungkin diralat".<sup>34</sup> *Rehearsal* elaborasi juga memberikan arti atau relevansi terhadap informasi yang dipelajari.

Dapat dicontohkan, murid menggunakan *rehearsal* hapalan untuk bisa menghafal kata-kata yang terkandung dalam suatu puisi. Namun untuk bisa mengerti pesan atau makna yang terkandung di dalam puisi tersebut, murid harus menggunakan *rehearsal* elaborasi.<sup>35</sup>

Setiap murid adalah individu yang unik, karena itu cara dan kecepatan mereka dalam melakukan *rehearsal* pun berbeda-beda, bergantung kepada jenis informasi, tingkat kesulitan dan gaya belajar mereka.

Berikut ini beberapa strategi yang efektif untuk melakukan *rehearsal* elaborasi yaitu :

- 1) Menggunakan kata-kata sendiri
- 2) Pilih dan catat
- 3) Membuat prediksi terhadap kelanjutan materi pembelajaran atau kemungkinan pertanyaan yang akan diajukan guru
- 4) Membuat pertanyaan

---

<sup>33</sup>Adi W. Gunawan, *Genius Learning Strategy*, h. 81.

<sup>34</sup>Abdul Mu'ti, *Proses Belajar: Pendekatan Kognitif*, h. 102.

<sup>35</sup>Adi W. Gunawan, *Genius Learning Strategy*, h. 82.

5) Melakukan refleksi dan meringkas.<sup>36</sup>

Jika siswa tidak mempunyai waktu atau tidak pernah dilatih melakukan *rehearsal* elaborasi, mereka akan cenderung menggunakan *rehearsal* hapalan. Akibatnya murid tidak akan mampu menemukan hubungan antara informasi baru dengan informasi yang telah diketahui. Dan akibat lebih parahnya murid akan percaya dan terus percaya, bahwa nilai suatu proses pembelajaran adalah sekadar menghafal informasi. Padahal seharusnya proses pembelajaran bertujuan untuk bisa melatih kemampuan berpikir pada level yang lebih tinggi.

**c. Tujuan Penerapan Rehearsal (Pembelajaran Berulang)**

1) Mengatasi problem lupa dalam belajar

Aktivitas memori termasuk dalam pembahasan psikologi belajar, karena ingat dan lupa merupakan bagian dari masalah-masalah belajar. Apabila individu/ siswa tidak dapat mengingat lagi maka ia dikatakan lupa. Banyak hal yang telah dipelajari namun sangat sulit sekali bahkan tidak dapat lagi direproduksi dari daya ingat kita. Peristiwa ini yang dimaksud dengan lupa.<sup>37</sup>

Kegiatan belajar sangat ditentukan oleh kondisi psikologi individu. Oleh karena itu, pembahasan tentang belajar sangat berkaitan erat dengan teori-teori psikologi, terutama psikologi belajar. Lupa dapat terjadi pada seorang siswa karena adanya tekanan terhadap item yang telah ada, baik sengaja ataupun tidak. Penekanan ini terjadi karena beberapa kemungkinan.

---

<sup>36</sup> Adi W. Gunawan, *Genius Learning Strategy*, h. 83-84.

<sup>37</sup> Abin Syamsuddin Maknun, *Psikologi Kependidikan Perangkat Sistem Pengajaran Modul*, h. 169.

- a) Karena item informasi (berupa pengetahuan, tanggapan, kesan, dan sebagainya) yang diterima siswa kurang menyenangkan, sehingga ia dengan sengaja menekannya hingga kea lam ketidaksadarannya.
- b) Karena item informasi yang baru secara otomatis menekan item informasi yang telah ada.
- c) Karena item informasi yang akan direproduksi (diingat kembali) itu tertekan kealam bawah sadar dengan sendirinya lantaran tidak pernah dipergunakan.<sup>38</sup>

Gejala lupa menyebabkan bekas-bekas ingatan yang tidak digunakan, lama-kelamaan terhapus dengan berlangsungnya waktu, terjadi proses penghapusan yang mengakibatkan bekas-bekas ingatan menjadi kabur dan lama-kelamaan hilang dengan sendirinya.<sup>39</sup>

Penyebab lupa banyak ragamnya, namun dari ketiga pandangan penyebab lupa yang telah disebutkan diatas, yang banyak mendapatkan dukungan dari hasil penelitian adalah pandangan yang mencari sebab terjadinya lupa “interferensi”. Untuk itulah para guru harus memperhatikan faktor-faktor yang mempengaruhi gangguan tersebut.

## 2) Meningkatkan daya ingat siswa

Memori atau ingatan adalah proses untuk mengungkap kembali sesuatu yang dialami atau sesuatu yang pernah ditangkap dengan panca indera. Dengan demikian, pengalaman-pengalaman masa lalu merupakan bank memori bagi manusia. Hubungan antara belajar, memori, dan pengetahuan itu sangat erat dan tidak mungkin dapat dipisahkan.

---

<sup>38</sup> Muhibbin Syah, *Psikologi Pendidikan dengan Pendekatan Baru*, h. 159

<sup>39</sup> W.S. Winkel. *Psikologi Pengajaran*, h. 454.

Memori yang biasanya kita artikan sebagai ingatan itu sesungguhnya adalah fungsi mental yang menangkap informasi dari stimulus, dan ia merupakan storage system, yakni sistem penyimpanan informasi dan pengetahuan yang terdapat di dalam otak manusia. Mula-mula informasi akan masuk ke dalam memori jangka pendek melalui indera kemudian informasi tersebut diberi kode seperti bentuk symbol-simbol huruf. Dalam prakteknya di kelas agar siswa mempunyai daya ingat yang tinggi terhadap materi pelajaran. Dalam kondisi ini, kemungkinan informasi disimpan di dalam memori jangka panjang, sangat mungkin terjadi bila proses pembelajaran bersifat masuk akal dan juga mempunyai arti bagi siswa. Masuk akal maksudnya siswa dapat memahami materi pelajaran dengan menghubungkan materi yang telah dialami siswa sebelumnya. Sedangkan kata berarti maksudnya materi pelajaran mempunyai relevansi terhadap diri siswa.<sup>40</sup>

**d. Teknik yang digunakan dalam *Rehearsal* (Pembelajaran Berulang)**

Penyerapan bahan lebih kompleks memerlukan strategi mengulang kompleks, yaitu perlu melakukan upaya lebih jauh sekedar mengulang informasi. Menggarisbawahi ide-ide kunci dan membuat catatan pinggir adalah dua strategi mengulang kompleks yang dapat diajarkan kepada siswa untuk membantu mereka mengingat bahan ajar yang lebih kompleks.

1) Menggarisbawahi

Menggarisbawahi ide-ide kunci dari suatu teks adalah suatu teknik yang kebanyakan siswa telah pelajari pada saat mereka masuk perguruan tinggi. Menggarisbawahi membantu siswa belajar lebih banyak dari teks karena beberapa alasan. Pertama, menggarisbawahi secara fisik menemukan ide-ide kunci, oleh karena itu pengulangan dan penghafalan lebih cepat dan lebih efisien. Kedua, proses

---

<sup>40</sup> Adi W. Gunawan, *Genius Learning Strategy*, h. 74-75.

pemilihan apa yang digarisbawahi membantu dalam menghubungkan informasi baru dengan pengetahuan yang telah ada. Namun, siswa tidak selalu menggunakan prosedur menggarisbawahi secara sangat efektif. Kadang siswa juga menggarisbawahi informasi yang tidak relevan.

2) Membuat catatan-catatan pinggir

Membuat catatan pinggir dan catatan lain membantu melengkapi garis bawah. Perlu diperhatikan bahwa siswa telah dapat melingkari kata-kata yang tidak dimengerti, menggarisbawahi ide-ide penting, member nomor dan membuat daftar kejadian, mengidentifikasi kalimat yang membingungkan, dan menulis catatan-catatan dan komentar-komnetar untuk diingat. Strategi mengulang khususnya strategi mengulang kompleks, membantu siswa memperhatikan informasi baru spesifik dan membantu pengkodean. Tetapi strategi ini tidak membantu siswa menjadikan informasi baru lebih bermakna.<sup>41</sup>

Jika siswa tidak mempunyai waktu atau tidak pernah dilatih melakukan *rehearsal* mereka akan cenderung lupa terhadap informasi atau pengetahuan yang sudah didapatkannya. Akibatnya murid tidak akan mampu menemukan hubungan antara informasi baru dengan informasi yang telah diketahui. Dan akibat lebih parahnya murid akan percaya dan terus percaya, bahwa nilai suatu proses pembelajaran adalah sekadar menghafal informasi. Padahal seharusnya proses pembelajaran bertujuan untuk bisa melatih kemampuan berpikir pada level yang lebih tinggi.

---

<sup>41</sup><http://anwarholil.blogspot.com/2008/04/mengoptimalkan-hasil-belajar-kognitif.html>

### 3. *Interferensi* (Gangguan Pembelajaran)

#### a. Pengertian *Interferensi* (Gangguan Pembelajaran)

Interferensi berarti gangguan, gangguan yang dimaksud bukan berarti gangguan kejiwaan namun gangguan dalam mengingat atau lupa. Adapun dalam pengertian lain interferensi adalah sesuatu yang menjadi sebab lebih sukarnya belajar yang disebabkan oleh hambatan bahan-bahan yang telah dipelajari lebih dulu.

Menurut teori Interferensi, memori merupakan meja lilin atau kanvas. Pengalaman adalah lukisan pada meja lilin atau kanvas itu. Katakanlah, pada kanvas itu sudah terlukis hukum relativitas. Segera setelah itu, anda mencoba merekam hukum medan gabungan. Yang kedua akan menyebabkan terhapusnya rekaman yang pertama atau mengaburkannya, inilah yang disebut interferensi.<sup>42</sup> Misalkan, anda menghafal halaman pertama dalam kamus Inggris-Indonesia anda berhasil. Teruskan kehalaman kedua, berhasil juga. Tetapi yang diingat pada halaman pertama berkurang. Ini disebut inhibisi retroaktif (hambatan kebelakang). Beberapa eksperimen menunjukkan bahwa pelajaran yang dihafal sebelum tidur lebih awet dalam ingatan daripada pelajaran yang dihafal sebelum kegiatan-kegiatan lain, karena dalam tidur terjadi inhibisi retroaktif.

Underwood menyebutkan bahwa ia menyuruh subjek eksperimennya untuk menghafal daftar suku kata yang tidak ada artinya, 24 jam kemudian mereka dites, mereka sanggup mengingat 80%. Pada daftar yang ke-20, dengan jangka waktu yang sama, mereka mengingat hanya 20%. Lebih sering mengingat lebih jelek daya ingat kita, ini disebut inhibisi proaktif (hambatan ke depan).<sup>43</sup>

---

<sup>42</sup>Jalaluddin Rakhmat, *Psikologi Komunikasi*, Edisi Revisi (Bandung: Remaja Rosda Karya, 2005), h. 65.

<sup>43</sup>Jalaluddin Rakhmat, *Psikologi Komunikasi*, Edisi Revisi, h. 65.



Masih ada satu hambatan lagi, walaupun tidak tepat masuk teori interferensi, hambatan tersebut adalah hambatan motivasional. Psikologi klinik membuktikan bahwa peristiwa-peristiwa yang melukai hati kita cenderung dilupakan. Freud menganalisa lupa pada proses represi yang berkaitan dengan cemas atau ketakutan. Amnesia (lupa) sebagian atau seluruh memori bisa terjadi karena gangguan fisik atau psikologi karena kerusakan otak atau neurosis. Sebaliknya, sesuatu yang penting menurut kita, yang menarik perhatian kita, yang memenuhi kebutuhan kita, akan mudah kita ingat. Sekali lagi, ini pengaruh factor personal dalam memori.<sup>44</sup>

Teori Interferensi mendasarkan pada pandangan psikologi asosiasi. Suatu asosiasi dibentuk antara stimulus tertentu dengan respon tertentu pula. Asosiasi atau hubungan ini tetap berlangsung didalam ingatan, sepanjang tidak ada informasi lain yang mengganggu atau menghalanginya.

#### **b. Macam- Macam *Interferensi* (Gangguan Pembelajaran)**

##### 1) *Retroactive interference*

Interferensi retroaktif adalah interferensi yang terjadi bahwa materi yang dipelajari kemudian dapat menginterferensi materi yang dipelajari lebih dahulu.<sup>45</sup> Apabila materi pelajaran baru membawa konflik dan gangguan terhadap pemanggilan kembali materi pelajaran lama yang telah lebih dahulu tersimpan dalam subsistem akal permanen siswa tersebut. Dalam hal ini, materi pelajaran lama akan sangat sulit diingat atau diproduksi kembali. Dengan kata lain, siswa tersebut lupa akan materi pelajaran lama itu.

---

<sup>44</sup>Jalaluddin Rakhmat, *Psikologi Komunikasi*, Edisi Revisi, h. 65.

<sup>45</sup> Bimo Walgito, *Pengantar Psikologi Umum*, (Yogyakarta: Andi Offset, 1980), h. 118.

## 2) *Proactive interference*

Interferensi proaktif adalah interferensi yang terjadi bahwa materi yang mendahului akan mengganggu materi yang kemudian dan ini dapat menimbulkan kelupaan.<sup>46</sup> Apabila materi atau informasi lama yang sudah tersimpan dalam subsistem akal permanennya mengganggu masuknya materi pelajaran baru. Peristiwa ini bisa terjadi apabila siswa tersebut mempelajari sebuah materi pelajaran yang sangat mirip dengan materi pelajaran yang telah dikuasainya dalam tenggang waktu yang pendek. Dalam hal ini, materi yang baru saja dipelajari akan sangat sulit diingat atau diproduksi kembali.<sup>47</sup>

## 3) *Cue-Dependent Forgetting Theory* (Teori Ketergantungan Pada Isyarat Informasi)

Teori ketergantungan pada isyarat informasi berasal dari pendekatan pemrosesan informasi. Teori ini berpandangan bahwa pada prinsipnya lupa terjadi bukan disebabkan oleh kerusakan informasi didalam ingatan atau terhalang oleh informasi yang lain, tetapi disebabkan oleh terlalu jauh letak atau lemah isyarat isyarat yang ingin diingat kembali oleh seseorang.<sup>48</sup>

Menurut pandangan Wood worth, gejala lupa disebabkan bekas-bekas ingatan yang digunakan, lama-kelamaan terhapus dengan berlangsungnya waktu, terjadi proses penghapusan yang mengakibatkan suatu bekas ingatan menjadi kabur dan lama kelamaan hilang sendiri. Pandangan ini dikaitkan dengan proses fisiologis yang berlangsung dalam sel-sel otak. Dalam sel otak ini terus menerus terjadi proses

---

<sup>46</sup> Bimo Walgito, *Pengantar Psikologi Umum*, h. 127.

<sup>47</sup> Muhibbin Syah, *Psikologi Pendidikan dengan Pendekatan Baru*, h. 169.

<sup>48</sup> Suharnan, *Psikologi Kognitif*, (Surabaya: Srikandi 2005), h. 37.

pertukaran zat. apabila suatu kesan ingatan sama sekali tidak di gunakan dan kadang tidak di perbaharui, sisa/bekas ingatan itu lambat-lambat akan terhapus.<sup>49</sup>

Pandangan yang mendapat banyak dukungan dari hasil penelitian ialah pandangan yang mencari sebab terjadinya lupa dalam “Interferensi” yaitu gangguan dari informasi yang baru masuk kedalam ingatan terhadap informasi yang telah disimpan di situ, seolah-olah informasi yang lama digeser dan kemudian lebih sukar di ingat. Secara praktis, hanya dapat dikatakan: kalau terjadi kegagalan dalam mengingat, mungkin hal ini di sebabkan dengan adanya gangguan dengan informasi baru terhadap penyimpanan informasi lama. Pandangan yang lain menunjuk pada suatu motif tertentu, sehingga orang sedikit banyak mau melupakan sesuatu, misalnya kejadian/peristiwa yang tidak menyenangkan lebih mudah dari pada yang menyenangkan. Jadi, disini terdapat pengaruh dari motivasi terhadap penyimpanan, inilah kasus lupa yang bermotif. Mungkin pula salah satu sebab terjadinya lupa ialah para siswa tidak mendapat kunci yang tepat untuk membuka ingatannya; jadi kesukarannya timbul pada fase penggalan itu sendiri. Tapi sangat besar kemungkinannya siswa tidak lupa sama sekali, tetapi tidak mengetahui dimana harus mencari informasi yang tersimpan di dalam ingatannya.<sup>50</sup>

Gangguan pada siswa juga bisa terjadi karena siswa tersebut tidak suka pada mata pelajaran yang diajarkan sehingga siswa cenderung malas untuk memperhatikan materi yang diajarkan oleh guru dan merasa malas untuk mengerjakan soal-soal yang diberikan, karena siswa tersebut lebih mengedapankan mata pelajaran yang disukainya.

---

<sup>49</sup>Matt Jarvis, *Theoretical Approaches in Psychology*, (Bandung: Nusa Media 2000), h. 112.

<sup>50</sup> W.S. Winkel S.J, *Psikologi Pengajaran*, h. 505-507.

### c. Teknik dalam Mengatasi *Interferensi* (Gangguan Pembelajaran)

Banyak ragam teknik yang bisa dicoba siswa dalam meningkatkan daya ingatnya serta mengurangi gangguan pada proses pembelajarannya, antara lain adalah sebagai berikut:

#### 1) *Overlearning*

*Overlearning* (belajar lebih) artinya upaya belajar yang melebihi batas penguasaan dasar atas materi pelajaran tertentu. *Overlearning* terjadi apabila respon atau reaksi tertentu muncul setelah siswa melakukan pembelajaran atas respon tersebut dengan cara diluar kebiasaan. Contoh, pembacaan teks pancasila pada setiap hari senin dan sabtu memungkinkan ingatan siswa terhadap materi Pendidikan Kewarganegaraan (PKN) lebih kuat.

#### 2) *Extra Study Time*

*Extra study time* (tambahan waktu belajar) ialah upaya penambahan alokasi waktu belajar atau penambahan frekuensi aktivitas belajar. Penambahan alokasi waktu belajar materi tertentu berarti siswa menambah jam belajar, misalnya dari satu jam menjadi satu setengah jam. Penambahan frekuensi belajar berarti siswa meningkatkan kekerapan belajar materi tertentu, misalnya dari sehari menjadi dua kali sehari. Kiat ini dipandang cukup strategis karena dapat melindungi memori dari kelupaan.

#### 3) *Mnemonic Devise*

*Mnemonic devise* (muslihat memori) yang sering juga hanya disebut mnemonic itu berarti kiat khusus yang dijadikan “alat pengait” mental untuk memasukkan item-item informasi kedalam sistem akal siswa.

#### 4) Pengelompokan

Pengelompokan adalah menata ulang setiap materi menjadi kelompok-kelompok kecil yang dianggap lebih logis dalam arti bahwa materi tersebut memiliki signifikansi dan lafal yang sama atau sangat mirip. Pengelompokan ini bisa digunakan untuk mempermudah mengingat jika ada kemiripan kata pada materi.

#### 5) Latihan terbagi

Lawan latihan terbagi adalah latihan terkumpul yang sudah dianggap tidak efektif karena mendorong siswa melakukan *cramming*. Dalam latihan terbagi siswa melakukan latihan-latihan dengan alokasi waktu yang pendek dan dipisah-pisahkan diantara waktu-waktu istirahat.

#### 6) Pengaruh letak tersambung

Untuk memperoleh efek positif dari pengaruh letak bersambung, siswa dianjurkan menyusun daftar kata-kata (nama, istilah, dan sebagainya) yang diawali dan diakhiri dengan kata-kata yang harus diingat.<sup>51</sup>

### **B. Kajian Penelitian yang Relevan**

Pada dasarnya kajian penelitian adalah sebagai bahan auto kritik terhadap penelitian yang ada, mengenai kelebihan maupun kekurangannya, sekaligus sebagai bahan perbandingan terhadap kajian yang terdahulu. Skripsi yang akan penulis susun membahas mengenai upaya peningkatan memori demi pencapaian optimalisasi belajar siswa yang menjadi akibat adanya gangguan (*interferensi*) lewat adanya upaya pengulangan informasi (*rehearsal*), kemudian penulis mengaitkan pembahasannya dengan studi mata pelajaran Matematika.

---

<sup>51</sup> Muhibbin Syah, Psikologi Pendidikan dengan Pendekatan Baru, h. 161-163

Adapun penelitian yang relevan dengan penelitian ini diantaranya adalah sebagai berikut:

1. Panca Agus Sulis, Mahayoningsih, Imam Suyanto, Triyono, Mahasiswa FKIP Universitas Sebelas Maret Kampus VI Kebumen dengan judul: “*Pengaruh Rehearsal dan Interferensi terhadap Retensi pada Belajar Matematika Siswa Kelas IV Sekolah Dasar Di Kecamatan Puring Tahun Ajaran 2010/2011*”. Penelitian ini menggunakan metode eksperimen murni. Analisis datanya menggunakan analisis varians dua jalan yang dilanjutkan ke uji hipotesis dengan Uji *Scheffe*, yang sebelumnya diadakan uji persyaratan analisis meliputi uji normalitas menggunakan Uji Chi Kuadrat yang digunakan untuk menguji keadaan distribusi sampel, dan uji homogenitas menggunakan Uji Barlett. Kesimpulan dari hasil penelitian menunjukkan bahwa ada pengaruh rehearsal dan interferensi dalam peningkatan retensi pada pembelajaran matematika siswa kelas IV Sekolah Dasar di Kecamatan Puring.
2. Dimas Giri Putra, Mahasiswa Fakultas Ilmu Tarbiyah dan Keguruan Universitas Islam Negeri Syarif Hidayatullah Jakarta dengan judul “*Pengaruh Multimedia Interaktif dalam Pembelajaran Biologi terhadap Retensi Siswa (Kuasi Eksperimen pada Konsep Sistem Ekskresi di SMAN 5 Tangerang Selatan)*”. Penelitian ini bertujuan untuk mengetahui multimedia interaktif dalam pembelajaran biologi terhadap retensi siswa. Penelitian ini dilaksanakan pada bulan Maret-April 2014 di SMA Negeri 5 Kota Tangerang Selatan. Metode yang digunakan adalah *Quasi Eksperimen* dengan desain *Pretest-posttest Control Group Design*. Pengambilan sampel dilakukan dengan teknik *Simple Random Sampling*. Terdapat 71 siswa yang dilibatkan dalam penelitian ini. Mereka terbagi dalam dua kelompok, yakni kelompok

eksperimen (n=36) dan kelompok control (n=35). Instrument penelitian yang digunakan untuk mengetahui respon siswa terhadap penggunaan multimedia interaktif adalah angket. Berdasarkan analisis hasil *posttest* II (retest) pada kedua kelompok dengan menggunakan uji-t diperoleh hasil  $t_{hitung} > t_{tabel}$  ( $6.080 > 1.658$ ), ini menunjukkan bahwa terdapat perbedaan yang signifikan antara kelompok eksperimen dan kelompok control. Tingkat retensi kelompok eksperimen (101.01 %) lebih tinggi dibandingkan kelompok control. Respon siswa menunjukkan bahwa multimedia interaktif dapat meningkatkan retensi siswa. Dengan demikian dapat disimpulkan bahwa terdapat pengaruh multimedia interaktif dalam pembelajaran biologi terhadap retensi siswa.

3. Wiranti Wahidah, Mahasiswa Psikologi dan Ilmu Sosial Budaya Universitas Islam Indonesia Yogyakarta dengan Judul: "*Pengaruh Interferensi dan Rehearsal terhadap Retensi Belajar Bahasa Inggris pada Siswa madrasah Tsanawiyah*". Penelitian eksperimental ini bertujuan untuk menguji interferensi dan rehearsal terhadap retensi Bahasa Inggris pada siswa kelas VIII MTs Sunan Pandanaran. Hipotesis penelitian adalah ada perbedaan rata-rata nilai tes prestasi bahasa Inggris pada tiga kelompok tersebut. Penelitian mengambil subjek 51 siswa kelas VIII Mts Sunan Pandanaran yang terbagi ke dalam tiga kelompok penelitian: kelompok eksperimen 1, eksperimen 2 dan kelompok control. Analisis data dilakukan dengan metode statistik one way ANOVA. Berdasarkan hasil analisis diperoleh p sebesar 0,00 yang berarti ada perbedaan rata-rata nilai tes prestasi bahasa Inggris antara siswa yang diberi interferensi dan siswa yang akan diberi rehearsal.
4. Skripsi yang berjudul "*Penyebab Hafal dan Lupa Dalam aktivitas belajar (studi analisis kitab ta'lim al-muta'alim karya Az-Zarnuji)*", disusun oleh



Mujibur Rohman. Skripsi ini memiliki sedikit kesamaan bahasan yaitu tentang terjadinya lupa dalam aktivitas belajar. Pada skripsi ini lebih menekankan pada pembahasan penyebab hafal dan lupa menurut Az-Zarnuji pada masa Az-Zarnuji masih hidup yang mencoba untuk ditafsirkan atau disesuaikan dengan situasi dan kondisi sekarang, yang mana dulu belum dikenal adanya psikologi belajar.

5. Ratnawati dengan judul “*Aplikasi Quantum Learning Dalam Pelajaran Pendidikan Agama Islam (Studi Analisis Penerapan Quantum Learning di SMA Plus Muthahhari Bandung)*”. Dalam penelitian tersebut menemukan satu simpul yang menjadi kunci utama dari penelitian yang dilakukan, yaitu otak. Kekuatan terbesar yang dimiliki oleh *Quantum Learning* adalah pada bagaimana informasi yang diterima diolah dan disampaikan dapat secara optimal traktualisasi dalam gaya atau cara belajar yang sesuai bagi tiap individu yang memiliki kemampuan mengakses informasi tersebut dengan kecepatan yang berbeda dan kecerdasan yang beragam.

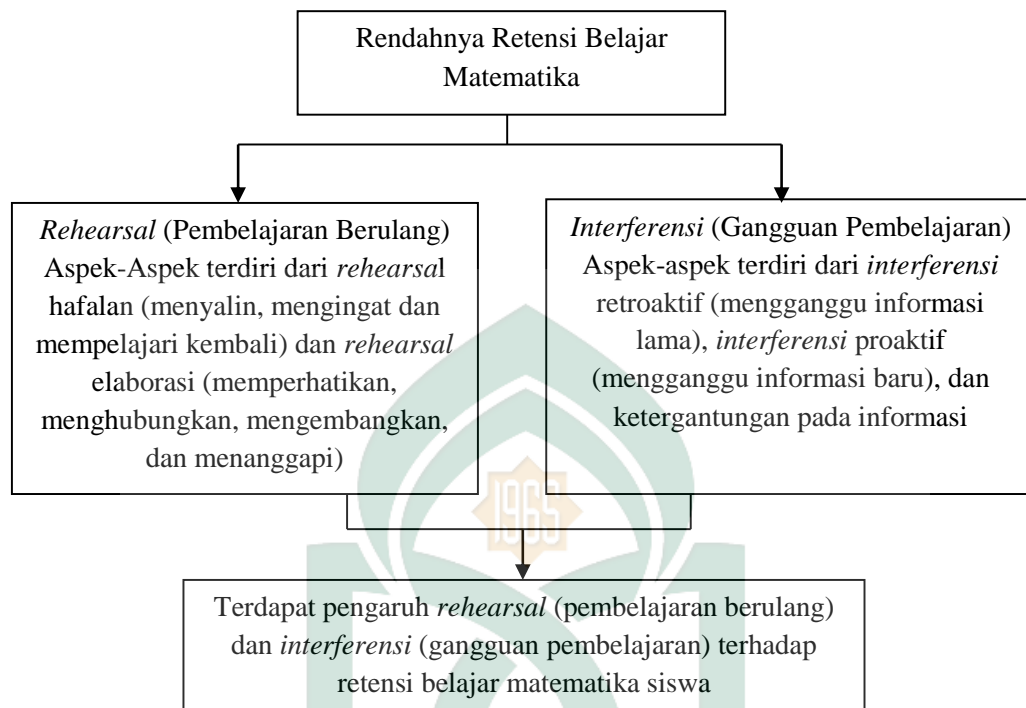
### **C. Kerangka Berfikir**

Sebagaimana yang telah dijelaskan sebelumnya bahwa pembelajaran berorientasi retensi adalah suatu cara atau proses pembelajaran yang lebih menekankan pada proses menghafal dan mengulang kembali materi yang telah dan sedang dipelajari, sehingga siswa memiliki keterampilan dalam menghafal rumus. Tetapi, tidak semua siswa dapat melaksanakannya dengan baik karena banyaknya gangguan yang biasa di hadapi oleh siswa dalam proses pembelajaran. Berdasarkan penjelasan di atas, dapat disimpulkan bahwa sesungguhnya ada keterkaitan antara pembelajaran secara berulang, gangguan, dan retensi. Dimana jika siswa ingin tetap

memahami dan mengingat materi pelajaran yang diajarkan, siswa harus rajin untuk mengulang-ulang materi tersebut meskipun banyaknya gangguan-gangguan yang akan dialami seperti banyaknya materi mata pelajaran lain, banyaknya godaan untuk erus bermain dengan teman sehingga waktu belajar jadi berkurang, serta kurangnya konsentrasi dalam proses pembelajaran baik di sekolah maupun di rumah. Dengan demikian siswa diarahkan untuk mampu menggunakan retensi dalam gaya belajar matematika guna memperbaiki kemampuan mengingatnya.

Salah satu indikator dalam pembelajaran matematika adalah *Rehearsal* (pembelajaran berulang). *Rehearsal* dapat membantu siswa dalam mengingat dan menghafal materi yang telah dipelajari sebelumnya dengan cara terus berlatih mengulang-ulangnya. Hal ini dapat di lihat bahwa semakin sering kita mengulang materi tersebut maka materi tersebut akan lebih lama tinggal dalam ingatan kita. Namun pada kenyataannya retensi dalam pembelajaran matematika belum sepenuhnya tercapai karena tidak semua siswa sepenuhnya mampu mengingat materi yang telah diajarkan hal tersebut disebabkan karena adanya Interferensi (gangguan dalam proses pembelajaran). Interferensi berupa gangguan seperti banyaknya materi mata pelajaran lain yang dapat mengganggu retensi pada pembelajaran lainnya, banyaknya godaan untuk terus bermain dengan teman sehingga waktu belajar jadi berkurang, serta kurangnya konsentrasi dalam proses pembelajaran baik di sekolah maupun di rumah.

Dengan demikian dapat terlihat bahwa ada keterkaitan antara *Rehearsal*, Interferensi dan Retensi sehingga pada penelitian ini akan dilihat seberapa besar pengaruh *rehearsal* dan interferensi terhadap retensi belajar siswa.



Gambar 2.1 Bagan Pengaruh *Rehearsal* dan *Interferensi* terhadap Retensi

#### D. *Hipotesis Penelitian*

Menurut Sofyan hipotesis adalah suatu jawaban atau dugaan sementara yang harus diuji kebenarannya.<sup>52</sup> Sama halnya dengan Moh Nazir yang mendefinisikan hipotesis adalah jawaban sementara terhadap masalah penelitian, yang kebenarannya harus diuji secara empiris.<sup>53</sup>

Hipotesis adalah "suatu jawaban yang bersifat sementara terhadap permasalahan, sampai terbukti melalui data yang terkumpul".<sup>54</sup> Secara definisi adalah "dugaan yang mungkin benar dan mungkin salah, ia akan ditolak jika salah dan akan

<sup>52</sup>Sofyan Siregar, *Statistik Deskriptif untuk Penelitian* (Cet. I; Jakarta: RajaGrafindo Pusaka, 2011), h. 152.

<sup>53</sup>Moh. Nasir, *Metode Penelitian* (Cet. I; Jakarta: Ghalia Indonesia, 2003), h. 151.

<sup>54</sup>Suharsimi Arikunto, *Prosedur Penelitian*, (Jakarta: Rineka Cipta, 2002), h. 64.

diterima jika fakta-fakta membenarkan".<sup>55</sup> Dengan kata lain adalah kesimpulan sementara yang masih diuji kebenarannya.

Berdasarkan penelitian sebelumnya yang dilakukan oleh Panca Agus Sulis, Mahayoningsih, Imam Suyanto, Triyono, Mahasiswa FKIP Universitas Sebelas Maret Kampus VI Kebumen dengan judul: "*Pengaruh Rehearsal dan Interferensi terhadap Retensi pada Belajar Matematika Siswa Kelas IV Sekolah Dasar Di Kecamatan Puring Tahun Ajaran 2010/2011*". Kesimpulan dari hasil penelitian menunjukkan bahwa ada pengaruh rehearsal dan interferensi dalam peningkatan retensi pada pembelajaran matematika siswa kelas IV Sekolah Dasar di Kecamatan Puring.

Berdasarkan penelitian sebelumnya, peneliti dapat memberikan hipotesis atau jawaban sementara penelitian. Adapun hipotesis atau jawaban sementara penelitian yaitu:

1. Rehearsal berpengaruh positif terhadap retensi belajar matematika siswa kelas VII SMP Negeri 4 Sungguminasa.
2. Interferensi berpengaruh negative terhadap retensi belajar matematika siswa kelas VII SMP Negeri 4 Sungguminasa.
3. Rehearsal dan interferensi secara bersama-sama berpengaruh terhadap retensi belajar matematika siswa kelas VII SMP Negeri 4 Sungguminasa.

---

<sup>55</sup>Sutrisno Hadi, *Metodology Research*, (Cet. XXXII Yogyakarta: Fakultas Psikologi UGM, 2002), hlm. 63.

## **BAB III**

### **METODOLOGI PENELITIAN**

#### ***A. Pendekatan, Jenis, dan Desain Penelitian***

##### **1. Pendekatan Penelitian**

Pendekatan yang digunakan dalam penelitian ini merupakan pendekatan kuantitatif. Dimana penelitian kuantitatif adalah suatu pendekatan penelitian yang secara primer menggunakan paradigma positivist dalam mengembangkan ilmu pengetahuan, menggunakan strategi penelitian yang memerlukan data statistik.<sup>1</sup> Pendekatan kuantitatif yaitu pendekatan yang menggunakan data berupa angka sebagai alat menemukan keterangan mengenai apa yang kita ketahui.

Penelitian kuantitatif ini digunakan untuk memahami interaksi sosial. Interaksi sosial yang kompleks hanya dapat diurai apabila peneliti melakukan penelitian dengan metode kuantitatif dengan cara ikut berperan serta, wawancara mendalam terhadap interaksi sosial tersebut. Dengan demikian dapat ditemukan pola-pola hubungan yang jelas. Memahami perasaan orang sangat sulit dimengerti kalau tidak diteliti dengan metode kualitatif dengan tehnik pengumpulan data data wawancara mendalam, dan observasi berperan serta ikut merasakan apa yang dirasakan orang tersebut.<sup>2</sup>

##### **2. Jenis Penelitian**

Jenis penelitian yang digunakan pada penelitian ini adalah penelitian kuantitatif dengan pendekatan *ex-post facto*. Penelitian pengaruh ditujukan untuk

---

<sup>1</sup>Emzir, *Metodologi Penelitian Pendidikan Kuantitatif dan Kualitatif* (Depok: PT Raja Grafindo, 2014), 28.

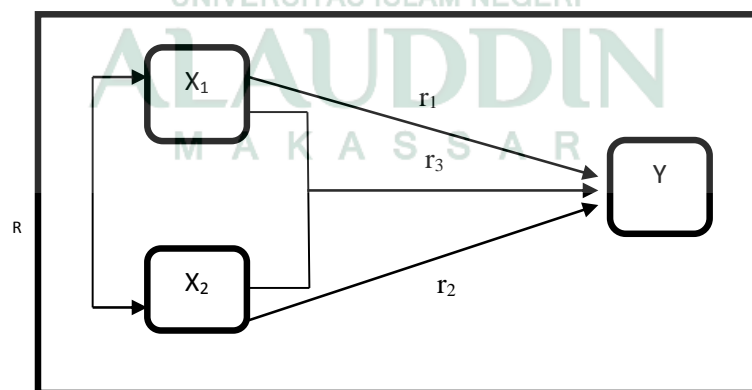
<sup>2</sup>Sugiyono, *Metode penelitian pendidikan, pendekatan kuantitatif, kualitatif dan R dan D*, (Bandung: Alfabeta), h.35-36.

menguji variabel independen yang merupakan variabel bebas yang mempengaruhi timbulnya variabel dependen (terikat).<sup>3</sup> Dengan menggunakan metode ex-post facto, peneliti dapat mengkaji hubungan sebab-akibat dua variabel bebas atau lebih dalam waktu bersamaan untuk menentukan efek variabel bebas tersebut pada variabel terikat.<sup>4</sup>

### 3. Desain Penelitian

Model desain dalam penelitian ini adalah penelitian korelasi yakni korelasi sebab-akibat. Antara keadaan pertama dengan yang kedua terdapat hubungan sebab-akibat. Keadaan pertama diperkirakan menjadi penyebab yang kedua. Keadaan pertama berpengaruh terhadap yang kedua. Oleh karenanya penelitian korelasional jenis ini disebut sebagai *penelitian pengaruh*.<sup>5</sup>

Adapun model desain pada penelitian ini menggunakan paradigma ganda. Paradigma penelitian ini terdiri atas dua variabel independen dan satu variabel dependen. Adapun desain penelitiannya yaitu:



**Gambar 3.1: Desain Penelitian Paradigma Ganda**

<sup>3</sup>Sugiyono, *Metode Penelitian Pendidikan*, (Cet. XVI; Bandung: Alfabeta, 2013), h. 96.

<sup>4</sup>Karunia Eka dan mokhammad Ridwan, *Penelitian Pendidikan Matematika*, (Bandung: Refika Aditama, 2015), h. 114.

<sup>5</sup> Suharsimi Arikunto, *Prosedur Penelitian: Suatu Pendekatan Praktik*, h. 76.

Keterangan:

$X_1$  : Rehearsal (Strategi pembelajaran berulang)

$X_2$  : Interferensi (Gangguan pembelajaran)

$Y$  : Retensi belajar siswa

$r_1$  : Pengaruh  $X_1$  terhadap  $Y$

$r_2$  : Pengaruh  $X_2$  terhadap  $Y$

$r_3$  : Pengaruh  $X_1$  dan  $X_2$  terhadap  $Y$

## **B. Lokasi Penelitian**

Lokasi penelitian bertempat di SMP Negeri 4 Sungguminasa Kab. Gowa. Sekolah ini berlokasi di Jl. Mesjid Raya, Kecamatan Somba Opu, Kabupaten Gowa.

## **C. Populasi dan Sampel Penelitian**

### **1. Populasi**

Populasi adalah wilayah generalisasi yang terdiri atas: obyek/subyek yang mempelajari kualitas dan karakteristik tertentu yang diterapkan oleh peneliti untuk dipelajari dan kemudian ditarik kesimpulannya. Jadi populasi bukan hanya orang, tetapi juga objek dan benda-benda alam yang lain. Populasi juga bukan sekedar jumlah yang ada pada obyek/subyek yang dipelajari, tetapi meliputi seluruh karakteristik/sifat yang dimiliki oleh subyek atau obyek tertentu.<sup>6</sup>

Berdasarkan uraian di atas dapatlah diketahui bahwa populasi merupakan keseluruhan objek yang menjadi sasaran penelitian. Dengan demikian, populasi dalam penelitian ini adalah seluruh Siswa Kelas VII SMP Negeri 4 Sungguminasa Kabupaten Gowa tahun ajaran 2016-2017 yang terdiri dari 11 kelas, sebanyak 396

---

<sup>6</sup>Sugiyono, *Metode Penelitian Pendidikan*, (Cet. IV; Bandung: Alfabeta, 2008), h. 117.



dimana pada setiap kelas ini merupakan kelas heterogen, yaitu kemampuan siswa dalam setiap kelas berbeda-beda.

Tabel 3.1 Jumlah populasi siswa

KELAS	L	P	JUMLAH
VII A	16	20	36
VII B	16	20	36
VII C	16	20	36
VII D	17	19	36
VII E	17	19	36
VII F	20	16	36
VII G	21	15	36
VII H	21	15	36
VII I	20	16	36
VII J	25	11	36
VII K	24	12	36
Jumlah	213	183	396

## 2. Sampel

Sampel adalah sejumlah anggota yang dipilih/diambil dari suatu populasi. Besarnya sampel ditentukan oleh banyaknya data atau pengamatan dalam sampel itu. Besarnya sampel yang diperlukan bervariasi menurut tujuan pengambilannya dan tingkat kehomogenan populasi.<sup>7</sup>

Besarnya sampel ditentukan oleh banyaknya data atau observasi dalam sampel. Sampel adalah bagian dari populasi yang diambil melalui cara-cara tertentu yang juga memiliki karakteristik tertentu, jelas dan lengkap yang bisa mewakili populasi karena sampel adalah alat atau media untuk mengkaji sifat-sifat populasi. Oleh karena itu, sampel yang dipilih harus mewakili atau *representative*.

Dalam penelitian ini penulis menggunakan teknik *simple random sampling*. Teknik ini memberikan kesempatan yang sama kepada setiap anggota yang ada

---

<sup>7</sup>Muhammad Arif Tiro, *Dasar-dasar Statistik*, Edisi III (Makassar: Andira Publisher, 2008), h. 3.

dalam suatu populasi untuk dijadikan sampel, dengan syarat anggota populasi tidak memiliki strata sehingga relatif homogen.<sup>8</sup>.

Berdasarkan uraian di atas dapatlah diketahui bahwa sampel merupakan bagian dari populasi yang diambil melalui cara-cara tertentu. Arikunto menyarankan jika populasi lebih dari 100 sebaiknya pengambilan sampel 10% - 15 % atau 20% - 25% atau lebih.<sup>9</sup> Dengan demikian, sampel dalam penelitian ini adalah 50% yaitu 198 jumlah perwakilan siswa dari setiap kelas VII SMP Negeri 4 Sungguminasa Kabupaten Gowa tahun ajaran 2016-2017.

$$\text{Sampel tiap kelas} = \frac{\sum \text{Populasi tiap kelas}}{\sum \text{Populasi total}} \times \sum \text{Sampel} \dots^{10}$$

Berdasarkan rumus tersebut maka diperoleh sampel masing-masing kelas

$$\text{Kelas VII} = \frac{36}{396} \times 198 = 18 \text{ orang}$$

Tabel 3.2 Jumlah sampel siswa

KELAS	L	P	JUMLAH
VII A	9	9	18
VII B	9	9	18
VII C	9	9	18
VII D	9	9	18
VII E	9	9	18
VII F	9	9	18
VII G	9	9	18
VII H	9	9	18
VII I	9	9	18
VII J	9	9	18
VII K	9	9	18
Jumlah	99	99	198

<sup>8</sup>Syofian Siregar, *Statistik Parametrik untuk Penelitian Kuantitatif*, (Jakarta: Bumi Aksara, 2015), h. 57

<sup>9</sup>Suharsimi Arikunto, *Prosedur Penelitian*, h. 109

<sup>10</sup>Syofian Siregar, *Statistik Parametrik untuk Penelitian Kuantitatif*, h. 58

## **D. Variabel Penelitian dan Definisi Operasional Variabel**

### **1. Variabel Penelitian**

Secara teoritis variabel dapat didefinisikan sebagai atribut seseorang, atau objek yang mempunyai “variasi” antara satu orang dengan yang lain atau satu objek dengan objek yang lain. Sedangkan dalam pengertian lain disebutkan bahwa variabel penelitian adalah segala sesuatu yang berbentuk apa saja yang ditetapkan oleh peneliti untuk dipelajari sehingga diperoleh informasi tentang hal tersebut, kemudian ditarik kesimpulannya.<sup>11</sup> Dari pernyataan di atas dapat ditarik kesimpulan bahwa variabel adalah suatu atribut seseorang atau objek yang ditetapkan oleh peneliti untuk dipelajari sehingga diperoleh informasi tentang hal tersebut, kemudian ditarik kesimpulannya.

Berdasarkan tujuan penelitian yang diajukan oleh peneliti yaitu pengaruh *rehearsal* dan *interferensi* terhadap retensi belajar matematika siswa kelas VII SMP Negeri 4 Sungguminasa, maka variabel dalam penelitian ini adalah sebagai berikut:

#### a) Variabel independen (bebas)

Variabel independen merupakan variabel yang mempengaruhi atau yang menjadi sebab perubahannya atau timbulnya variabel dependen (terikat).<sup>12</sup> Variabel independen (variabel x) dalam penelitian ini yaitu *rehearsal* dan *interferensi* belajar matematika.

---

<sup>11</sup>Sugiyono, *Metode Penelitian Pendidikan Pendekatan Kuantitatif, Kualitatif, dan R & D*, h. 60.

<sup>12</sup>Sugiono, *Metode Penelitian Pendidikan Pendekatan Kuantitatif, Kualitatif, dan R & D*, h. 61.

b) Variabel dependen (terikat)

Variabel dependen merupakan variabel yang dipengaruhi atau menjadi akibat, karena adanya variabel bebas.<sup>13</sup> Variabel dependen (variabel Y) dalam penelitian ini yaitu retensi belajar matematika siswa.

**2. Definisi Operasional Variabel**

Definisi operasional variabel digunakan untuk memberikan gambaran dari setiap variabel-variabel yang diteliti dalam penelitian ini, maka berikut dikemukakan definisi untuk masing-masing variabel.

a) *Rehearsal*

*Rehearsal* adalah strategi pembelajaran mengulang-ulang kembali informasi dan menyandikannya untuk disimpan dalam ingatan. *Rehearsal* juga dapat diartikan sebagai pengulangan informasi atau perilaku yang dipelajari. *Rehearsal* memperpanjang penyimpanan ingatan jangka pendek dan membantu memindahkan materi yang dipelajari tersebut ke dalam ingatan jangka panjang.

b) *Interferensi*

*Interferensi* adalah gangguan dari informasi yang baru masuk ke dalam ingatan terhadap informasi yang telah disimpan, seolah-olah informasi yang lama digeser dan kemudian lebih sulit untuk diingat. Secara praktis, dapat dikatakan apabila terjadi kegagalan dalam mengingat, mungkin hal tersebut disebabkan dengan adanya gangguan dengan informasi baru terhadap penyimpanan informasi lama.

---

<sup>13</sup>Sugiyono, *Metode Penelitian Pendidikan Pendekatan Kuantitatif, Kualitatif, dan R & D*, h. 61.

c) Retensi

Retensi adalah proses untuk mengungkap kembali sesuatu yang dialami atau sesuatu yang pernah ditangkap dengan panca indera. Retensi merupakan sistem yang sangat terstruktur, yang menyebabkan organisme sanggup merekam fakta tentang dunia.

**E. Teknik Pengumpulan Data**

Pengumpulan data merupakan suatu kegiatan mencari data di lapangan yang akan digunakan untuk menjawab permasalahan penelitian. Pengumpulan data dilakukan dengan mencatat peristiwa, karakteristik, atau nilai suatu variabel yang dapat dilakukan dalam berbagai sumber dan teknik/cara.<sup>14</sup>

Pengumpulan data dilakukan untuk mengetahui atau mempelajari suatu masalah yang menjadi variabel dalam penelitian. Hasil pengumpulan data ini akan menghasilkan data mentah yang kegunaannya masih terbatas. Setelah dilakukan pengolahan dan analisis data barulah data mentah tersebut dapat memberikan informasi yang diperlukan peneliti untuk menguji hipotesis atau menyelesaikan permasalahan dalam penelitian.<sup>15</sup>

Berdasarkan dari uraian di atas mengenai teknik pengumpulan data, maka dalam penelitian ini teknik yang digunakan adalah teknik non tes yang berupa observasi, *interview* (wawancara), kuesioner (angket) dan dokumentasi. Adapun penjelasan dari teknik-teknik tersebut adalah sebagai berikut:

---

<sup>14</sup>Kurnia Eka Lestari dan Mokhammad Ridwan Yudhanegara, *Penelitian Pendidikan Matematika*, h. 231.

<sup>15</sup>Kurnia Eka Lestari dan Mokhammad Ridwan Yudhanegara, *Penelitian Pendidikan Matematika*, h. 231.

## 1. Observasi

Observasi adalah pengamatan terhadap suatu objek yang diteliti baik secara langsung maupun tidak langsung untuk memperoleh data yang harus dikumpulkan dalam penelitian.<sup>16</sup> Pengumpulan data dengan observasi peneliti lakukan untuk mendapatkan informasi tentang cara belajar siswa dan tingkat daya ingat siswa di SMP Negeri 4 Sungguminasa.

Pelaksanaan teknik observasi dapat digambarkan dengan prosedur sebagai berikut : (1) meminta izin Kepala Sekolah selaku penanggungjawab instansi; (2) membuat kesepakatan jadwal pelaksanaan observasi dengan observer; (3) mempersiapkan segala kebutuhan pelaksanaan observasi terutama instrumen observasi; (4) menemui observer sesuai dengan waktu yang disepakati; (5) pelaksanaan pengamatan sampai berakhirnya waktu yang telah disepakati; (6) memberikan ucapan terima kasih kepada observan atas waktu yang telah diberikan kepada peneliti.

## 2. Wawancara

Dalam penelitian ini, metode wawancara digunakan untuk menggali informasi dari siswa dan guru matematika kelas VII SMP Negeri 4 Sungguminasa ialah wawancara semi terstruktur dan wawancara tidak terstruktur. Pada wawancara semi terstruktur, *interviewer* menanyakan serentetan pertanyaan yang sudah terstruktur, kemudian satu per satu diperdalam dalam mengorek keterangan lebih lanjut<sup>17</sup>. Sedangkan pada wawancara tidak terstruktur tidak menggunakan pedoman wawancara yang sistematis dan lengkap untuk pengumpulan datanya.

---

<sup>16</sup>Djam'am Satori, *Metodologi Penelitian Kualitatif*, (Bandung: Alfabeta, 2014), h. 105

<sup>17</sup>Suharsimi Arikunto, *Prosedur Penelitian Suatu Pendekatan Praktik*, h. 227.

### 3. Kuesioner (Angket)

Teknik yang digunakan untuk pengumpulan data pada penelitian ini adalah kuesioner *rehearsal*, kuesioner *interferensi* dan kuesioner retensi belajar matematika. Kuesioner adalah perangkat pertanyaan atau pernyataan yang disusun untuk mengungkap atribut tertentu melalui respon terhadap pertanyaan atau pernyataan tersebut. Meskipun dalam percakapan sehari-hari biasanya istilah kuesioner disamakan saja dengan istilah tes namun dalam pengembangan instrumen ukur umumnya istilah tes digunakan untuk penyebutan alat ukur kemampuan kognitif sedangkan istilah skala lebih banyak digunakan untuk menanamkan alat ukur atribut non-kognitif. Skala ini disusun menggunakan sistem pengskoran Skala *Likert*.

Skala *Likert* digunakan untuk mengukur sikap, pendapat, dan persepsi seseorang atau sekelompok orang tentang fenomena sosial. Dengan skala *likert*, maka variabel yang akan diukur dijabarkan menjadi indikator variabel. Kemudian indikator tersebut dijadikan titik tolak untuk menyusun item-item instrumen yang dapat berupa pertanyaan atau pernyataan. Jawaban setiap item instrumen yang menggunakan skala *likert* mempunyai gradasi dari sangat positif sampai sangat negatif, yang dapat berupa kata-kata antara lain: selalu, sering, kadang-kadang, dan tidak pernah.<sup>18</sup>

### 4. Dokumentasi

Dokumentasi adalah cara mengumpulkan data melalui peninggalan tertulis, seperti arsip-arsip dan termasuk juga buku-buku tentang pendapat teori, dalil atau hukum-hukum, dan lain-lain yang berhubungan dengan masalah penelitian. Dalam penelitian kuantitatif, teknik ini berfungsi untuk menghimpun secara selektif bahan-

---

<sup>18</sup> Sugiyono, *Metode Penelitian Pendidikan*, h.134.



bahan yang dipergunakan di dalam kerangka atau landasan teori, penyusunan hipotesis secara tajam.<sup>19</sup>

Dokumentasi digunakan untuk mendapatkan data prestasi belajar matematika yaitu dari nilai ujian akhir semester bidang studi matematika siswa kelas VII SMP Negeri 4 Sungguminasa, Kec. Somba Opu, Kab. Gowa tahun ajaran 2017/2018.

#### **F. Instrumen Penelitian**

Instrumen penelitian adalah alat atau media untuk mengukur berbagai pengaruh antara variabel yang satu dengan yang lain. Instrumen adalah suatu alat atau fasilitas yang digunakan oleh peneliti dalam mengumpulkan data dengan tujuan agar dapat mempermudah dan hasilnya lebih baik, dalam arti lebih cermat, lengkap, dan sistematis sehingga lebih mudah diolah.<sup>20</sup>

Instrumen penelitian digunakan untuk mengukur nilai variabel yang diteliti. Dengan demikian jumlah instrumen yang akan digunakan untuk penelitian akan tergantung pada jumlah variabel yang diteliti. Apabila variabel penelitiannya lima, maka jumlah instrumen yang digunakan untuk penelitian juga lima. Instrumen-instrumen penelitian sudah ada yang dibakukan, tetapi masih ada yang harus dibuat peneliti sendiri.

Skor variabel penelitian diperoleh dari instrumen-instrumen yang digunakan, yakni instrumen angket dan dokumentasi. Sebelum membuat angket, terlebih dahulu peneliti membuat kisi-kisi instrumen penelitian dengan tujuan menghasilkan instrumen yang benar-benar memiliki validitas dan realibilitas dalam mengungkapkan data penelitian.

---

<sup>19</sup>S. Margono, *Metodologi Penelitian Pendidikan* (Jakarta: Rineka Cipta, 1997), h. 181.

<sup>20</sup>Ibnu Hadjar, *Dasar-dasar Metodologi Penelitian Kuantitatif dalam Pendidikan* (Cet. II; Jakarta: Raja Grafindo Persada, 1999), h. 181.

Adapun penjelasan masing-masing instrumen adalah sebagai berikut:

1. Instrumen Kuesioner

a. Kuesioner *Rehearsal*

Bentuk alat ukur rehearsal siswa ini adalah skala penilaian *Likert*, yang memiliki 33 butir soal. Adapun kisi-kisi instrumen *rehearsal* siswa adalah sebagai berikut.

Tabel 3.3 Kisi-kisi Instrumen Kuesioner *Rehearsal*

No	Aspek yang diukur	Indikator	Nomor Item		Jumlah
			Positif	Negatif	
1	Rehearsal Hafalan	• Menyalin	13, 30	5,8,24	5
		• Mengingat	21,25,32	9,10,23	6
		• Mengulang/ Mempelajari kembali	2, 16, 27, 28	6	5
2	Rehearsal Elaborasi	• Memperhatikan	1, 29	11, 15	4
		• Menghubungkan	7, 20	26, 33	4
		• Mengembangkan Pengetahuan	14,17,31	4, 12,	5
		• Menanggapi	3, 18	19, 22	4
Jumlah			18	15	33

b. Skala *Interferensi*

Bentuk alat ukur *interferensi* siswa ini adalah skala penilaian *Likert*, yang memiliki 32 butir soal. Adapun kisi-kisi instrumen *interferensi* siswa adalah sebagai berikut.

Tabel 3.4 Kisi-kisi Instrumen Kuesioner *Interferensi*

No	Aspek yang diukur	Indikator	Nomor Item		Jumlah
			Positif	Negatif	
1.	Interferensi Retroaktif	<ul style="list-style-type: none"> <li>Mengganggu informasi lama</li> </ul>	18, 21, 24	9, 16, 31	6
2.	Interferensi Proaktif	<ul style="list-style-type: none"> <li>Mengganggu informasi baru</li> </ul>	1, 10, 12, 30	8, 20, 29	7
3.	Ketergantungan pada Informasi	<ul style="list-style-type: none"> <li>Kegagalan dalam menggali informasi</li> </ul>	3, 14, 32	17, 22, 23, 25	7
		<ul style="list-style-type: none"> <li>Kurangnya motivasi untuk mengingat materi/ informasi</li> </ul>	5, 15, 28	2, 4, 7, 13	7
		<ul style="list-style-type: none"> <li>Kurang memperhatikan materi/ informasi</li> </ul>	19, 27	6, 11, 26	5
Jumlah			14	18	32

Berdasarkan instrumen yang digunakan, maka penentuan jenis pilihan dari skala yang digunakan menggunakan 4 kategori jawaban. Pemberian skor pada tiap item tergantung dari jawaban yang diberikan responden, dengan pemberian nilai/skor sebagai berikut:

Tabel 3.5 Skor Jawaban Instrumen

Jawaban	Skor Jawaban Positif	Skor Jawaban Negatif
Selalu	4	1
Sering	3	2
Kadang-kadang	2	3
Tidak pernah	1	4

## 2. Dokumentasi

Dokumentasi adalah cara mengumpulkan data melalui peninggalan tertulis, seperti arsip-arsip dan termasuk juga buku-buku tentang pendapat teori, dalil atau hukum-hukum, dan lain-lain yang berhubungan dengan masalah penelitian. Dalam penelitian kuantitatif, teknik ini berfungsi untuk menghimpun secara selektif bahan-bahan yang dipergunakan di dalam kerangka atau landasan teori, penyusunan hipotesis secara tajam.<sup>21</sup>

Dokumentasi digunakan untuk mendapatkan data prestasi belajar matematika yaitu dari nilai ujian akhir semester bidang studi matematika siswa kelas VII SMP Negeri 4 Sungguminasa, Kec. Somba Opu, Kab. Gowa tahun ajaran 2017/2018.

## G. Validitas dan Reliabilitas Instrumen

### 1. Validitas

Validitas artinya sejauh mana ketepatan atau kecermatan suatu alat ukur dalam melakukan fungsi ukurnya atau memberikan hasil ukur yang sesuai dengan maksud dilakukannya pengukuran tersebut. Suatu alat ukur yang valid tidak sekedar mampu mengungkapkan data dengan tepat akan tetapi juga harus memberikan gambaran yang cermat mengenai data tersebut.

Untuk menentukan validitas item digunakan rumus korelasi *product moment*.<sup>22</sup>

$$r_{XY} = \frac{N \sum XY - (\sum X)(\sum Y)}{\sqrt{\{N \sum X^2 - (\sum X)^2\}\{N \sum Y^2 - (\sum Y)^2\}}}$$

<sup>21</sup>S. Margono, *Metodologi Penelitian Pendidikan* (Jakarta: Rineka Cipta, 1997), h. 181.

<sup>22</sup>Purwanto, *Evaluasi Hasil Belajar*, (Yogyakarta: Pustaka Pelajar, 2011), h. 118

Keterangan:

$r_{XY}$  : koefisien korelasi *product moment*

$N$  : Jumlah peserta

$X$  : Variabel bebas

$Y$  : Variabel terikat

Interpretasi terhadap nilai koefisien korelasi  $r_{XY}$  digunakan kriteria Nurgana berikut ini:<sup>23</sup>

$0,80 < r_{XY} \leq 1,00$  : sangat tinggi

$0,60 < r_{XY} \leq 0,80$  : tinggi

$0,40 < r_{XY} \leq 0,60$  : cukup

$0,20 < r_{XY} \leq 0,40$  : rendah

$r_{XY} \leq 0,20$  : sangat rendah

Jika  $r_{xy} > r_{tabel}$  pada taraf signifikan antara 5% berarti item (butir soal) valid dan sebaliknya jika  $r_{xy} < r_{tabel}$  maka butir soal tersebut tidak valid sekaligus tidak memiliki persyaratan.

Di bawah ini merupakan hasil validitas skala *rehearsal* dan *interferensi* matematika setelah uji coba instrumen yang dilakukan dengan bantuan *SPSS 20.0*.

a. Skala *Rehearsal* Matematika Siswa

Tabel 3.6 Validitas Instrumen Rehearsal

Butir	Nilai Korelasi	Keterangan
1	0,219	Tidak Valid
2	0,575	Valid
3	0,642	Valid
4	0,488	Valid
5	0,457	Valid
6	0,600	Valid

<sup>23</sup>Asep Jihad, *Evaluasi Pembelajaran*, (Yogyakarta: Multi Pressindo, 2013), h. 180

7	0,387	Valid
8	0,450	Valid
9	0,513	Valid
10	0,496	Valid
11	0,428	Valid
12	0,280	Valid
13	0,436	Valid
14	0,179	Tidak Valid
15	0,473	Valid
16	0,692	Valid
17	0,576	Valid
18	0,466	Valid
19	0,585	Valid
20	0,131	Tidak Valid
21	0,517	Valid
22	0,342	Valid
23	0,270	Tidak Valid
24	0,590	Valid
25	0,449	Valid
26	0,455	Valid
27	0,669	Valid
28	0,670	Valid
29	0,486	Valid
30	0,428	Valid
31	0,323	Valid
32	0,594	Valid
33	0,206	Tidak Valid

Berdasarkan tabel di atas, butir yang memiliki nilai korelasi ( $r$ ) > 0,279 merupakan butir yang valid. Sebaliknya, item yang memiliki nilai korelasi ( $r$ ) < 0,279 merupakan butir yang tidak valid. Sehingga dapat disimpulkan bahwa uji validitas instrument skala *rehearsal* siswa terdapat 33 butir dan 5 butir tidak valid. Butir yang tidak valid dihapuskan dalam penelitian.

Tabel 3.7 Sebaran Item Baru Rehearsal

No	Aspek yang diukur	Indikator	Nomor Item		Jumlah
			Positif	Negatif	
1	Rehearsal Hafalan	• Menyalin	13, 30	5,8,24	5
		• Mengingat	21,25,32	9,10,23*	6
		• Mengulang/ Mempelajari kembali	2, 16, 27, 28	6	5
2	Rehearsal Elaborasi	• Memperhatikan	1*, 29	11, 15	4
		• Menghubungkan	7, 20*	26, 33*	4
		• Mengembangkan Pengetahuan	14*,17, 31	4, 12,	5
		• Menanggapi	3, 18	19, 22	4
Jumlah			18	15	33

(\*) Item yang gugur/tidak valid

b. Skala *Interferensi* Matematika Siswa

Tabel 3.8 Validitas Instrumen *Interferensi*

Butir	Nilai Korelasi	Keterangan
1	0,523	Valid
2	0,473	Valid
3	0,411	Valid
4	1,000	Valid
5	0,510	Valid
6	0,598	Valid
7	0,594	Valid
8	0,620	Valid
9	0,560	Valid
10	0,103	Tidak Valid
11	0,329	Valid
12	0,059	Tidak Valid
13	0,551	Valid
14	0,646	Valid



15	0,546	Valid
16	0,602	Valid
17	0,395	Valid
18	0,396	Valid
19	0,702	Valid
20	0,370	Valid
21	0,534	Valid
22	0,417	Valid
23	0,401	Valid
24	0,409	Valid
25	0,463	Valid
26	0,270	Tidak Valid
27	0,308	Valid
28	0,511	Valid
29	0,535	Valid
30	0,383	Valid
31	0,032	Tidak Valid
32	0,317	Valid

Berdasarkan tabel di atas, butir yang memiliki nilai korelasi ( $r$ ) > 0,279 merupakan butir yang valid. Sebaliknya, item yang memiliki nilai korelasi ( $r$ ) < 0,279 merupakan butir yang tidak valid. Sehingga dapat disimpulkan bahwa uji validitas instrument skala interferensi siswa terdapat 32 butir dan 4 butir tidak valid. Butir yang tidak valid dihapuskan dalam penelitian.

Tabel 3.9 Sebaran Item Baru *Interferensi*

No	Aspek yang diukur	Indikator	Nomor Item		Jumlah
			Positif	Negatif	
1.	Interferensi Retroaktif	<ul style="list-style-type: none"> <li>Mengganggu informasi lama</li> </ul>	18, 21, 24	9, 16, 31*	6
2.	Interferensi Proaktif	<ul style="list-style-type: none"> <li>Mengganggu informasi baru</li> </ul>	1, 10*, 12*, 30	8, 20, 29	7
3.	Ketergantungan pada Informasi	<ul style="list-style-type: none"> <li>Kegagalan dalam menggali informasi</li> </ul>	3, 14, 32	17, 22, 23, 25	7

	<ul style="list-style-type: none"> <li>• Kurangnya motivasi untuk mengingat materi/ informasi</li> </ul>	5, 15, 28	2, 4, 7, 13	7
	<ul style="list-style-type: none"> <li>• Kurang memperhatikan materi/ informasi</li> </ul>	19, 27	6, 11, 26*	5
Jumlah		14	18	32

(\* ) Item yang gugur/tidak valid

## 2. Reliabilitas

Reliabilitas adalah sejumlah hasil suatu pengukuran dapat dipercaya. Hasil pengukuran dapat dipercaya hanya apabila dalam beberapa kali pelaksanaan pengukuran terhadap kelompok subjek yang sama diperoleh hasil yang relatif sama, selama aspek yang diukur dalam diri subjek memang belum berubah.

Uji reliabilitas menggunakan rumus alpha atau koefisien  $\alpha$ , rumusnya adalah sebagai berikut:<sup>24</sup>

$$r_{11} = \left( \frac{k}{k-1} \right) \left( 1 - \frac{\sum \sigma_t^2}{\sigma_t^2} \right)$$

Keterangan:

$r_{11}$  : reliabilitas yang dicari

$\sum \sigma_t^2$  : jumlah varians total

$\sigma_t^2$  : varians total

k : banyaknya item.

<sup>24</sup> Suharsimi Arikunto, *Dasar-dasar Evaluasi Pendidikan*, h. 109

Interpretasi nilai  $r_{11}$  mengacu pada pendapat Guilford:<sup>25</sup>

$0,90 < r_{11} \leq 1,00$  : sangat tinggi

$0,70 < r_{11} \leq 0,90$  : tinggi

$0,40 < r_{11} \leq 0,70$  : cukup

$0,20 < r_{11} \leq 0,40$  : rendah

$r_{11} \leq 0,20$  : sangat rendah.

Jika diperoleh nilai C (Cronbach's Alpha)  $> 0,70$  maka disebut reliabel. Dengan demikian, hal ini dapat diartikan bahwa pernyataan dalam kuesioner berapa kali pun ditanyakan kepada responden akan menghasilkan hasil ukur yang sama. Adapun hasil uji reliabilitas untuk masing-masing-instrumen dalam penelitian ini menggunakan bantuan *SPSS 20.0* dapat dilihat pada tabel berikut,:

Tabel 3.10 *Reliability Statistic*

Variabel	Cronbach's Alpha	N of Items
Rehearsal	0,878	33
Interferensi	0,839	32

a. Skala *Rehearsal* Matematika Siswa

Hasil uji reliabilitas skala rehearsal siswa dengan teknik *Cronbach's Alpha* diperoleh koefisien reliabilitas sebesar 0,878. Koefisien reliabilitas skala tersebut lebih besar dari 0,700 yang merupakan standar minimum koefisien reliabilitas. Hal tersebut menunjukkan bahwa skala *rehearsal* siswa memiliki reliabilitas yang baik.

b. Skala *Interferensi* Matematika Siswa

Hasil uji reliabilitas skala interferensi siswa dengan teknik *Cronbach's Alpha* diperoleh koefisien reliabilitas sebesar 0,839. Koefisien reliabilitas skala tersebut lebih besar dari 0,700 yang merupakan standar minimum koefisien reliabilitas. Hal

<sup>25</sup> Asep Jihad, *Evaluasi Pembelajaran*, h.181.

tersebut menunjukkan bahwa skala *rehearsal* matematika siswa memiliki reliabilitas yang baik.

## H. Teknik Analisis Data

Pada tahap analisis data yang didasarkan data sampel, dianalisis dengan menggunakan teknik analisis statistik, teknik analisis deskriptif, teknik analisis inferensial dan teknik analisis regresi ganda. Adapun teknik analisis datanya sebagai berikut:

### 1. Teknik Analisis Statistik Deskriptif

Menurut Agus Riyanto analisis deskriptif adalah analisis yang menggambarkan suatu data yang akan dibuat baik sendiri maupun secara kelompok. Tujuan analisis deskriptif untuk membuat gambaran secara sistematis data yang faktual dan akurat mengenai fakta-fakta serta hubungan antar fenomena yang diselidiki atau diteliti<sup>26</sup>. Adapun langkah-langkah untuk analisis data statistik deskriptif adalah:

#### a. Tabel distribusi frekuensi

- 1) Mengurutkan data dari yang terkecil ke yang terbesar
- 2) Menentukan jangkauan (range) dari data

$$\text{Jangkauan} = \text{data terbesar} - \text{data terkecil}$$

- 3) Menentukan banyaknya kelas ( $k$ ).

Banyaknya kelas yang ditentukan dengan *rumus sturges*.

$$k = 1 + 3,3 \log n; k \in \text{bulat}$$

---

<sup>26</sup> Agus Riyanto, *Statistik Deskriptif untuk Kesehatan*, (Cet I, Yogyakarta, Nuha Medika, 2013), h. 105

Keterangan:

$k$  : banyaknya kelas

$n$  : banyaknya data

4) Menentukan panjang interval kelas

$$\text{Panjang interval kelas } (i) = \frac{\text{jangkauan } (R)}{\text{banyaknya kelas } (k)}$$

5) Menentukan batas bawah kelas pertama

Batas bawah kelas pertama biasanya dipilih dari data terkecil atau data terkecil yang berasal dari pelebaran jangkauan (data yang lebih kecil dari data terkecil) dan selisihnya harus kurang dari panjang interval kelasnya.

6) Menuliskan frekuensi kelas secara melodi dalam kolom turus atau tally sesuai banyaknya data.

b. Menghitung rata-rata skor

$$\bar{X} = \frac{\sum_{i=1}^k f_i \cdot x_i}{\sum_{i=1}^k f_i}$$

Keterangan:

$\bar{X}$  : Mean untuk data bergolongan

$\sum_{i=1}^k f_i$  : Jumlah frekuensi

$x_i$  : skor yang diperoleh

c. Menghitung nilai standar deviasi dengan cara

$$s = \sqrt{\frac{\sum (x_i - \bar{x})^2}{n - 1}}$$

Keterangan:

$s$  : standar deviasi

$xi$  : masing-masing data

$\bar{x}$  : rata-rata

$n$  : jumlah sampel

d. Menghitung varians dengan cara

$$s^2 = \frac{\sum(xi - \bar{x})^2}{n - 1}$$

e. Membuat tabel kategori

Kategorisasi data hasil penelitian ini mengacu pada kategorisasi jenjang dengan penggolongan subjek dalam 3 kategori dari Saifuddin Azwar,<sup>27</sup> dengan rumus sebagai berikut:

Tabel 3.11 Tabel Kategorisasi

Kategori	Batas Kategori
Rendah	$x < (\mu - 1,0\sigma)$
Sedang	$(\mu - 1,0\sigma) \leq x < (\mu + 1,0\sigma)$
Tinggi	$(\mu + 1,0\sigma) \leq x$

Keterangan:  $\mu$  : rata-rata,  $\sigma$  : standar deviasi

## 2. Teknik Analisis Statistik Inferensial

Menurut Arif Tiro statistik inferensial adalah statistik yang berhubungan dengan metode perampatan (*generalization*) informasi, atau secara lebih khusus, dengan menarik kesimpulan tentang populasi yang didasarkan pada sampel yang ditarik dari populasi.<sup>28</sup> Adapun langkah-langkah statistik inferensial pada penelitian ini yaitu:

<sup>27</sup> Saifuddin Azwar, *Penyusunan Skala Psikologi*, (Yogyakarta: Pustaka Pelajar, 2013), h.

<sup>28</sup> Arif Tiro, *Dasar-dasar Statistika*, h. 3

a. Uji Normalitas

Untuk menguji normalitas data, peneliti menggunakan uji chi kuadrat dengan langkah-langkah sebagai berikut<sup>29</sup>:

- 1) Membuat tabel distribusi kelompok
- 2) Menghitung rata-rata dengan rumus

$$\bar{X} = \frac{\sum_{i=1}^k f_i \cdot x_i}{\sum_{i=1}^k f_i}$$

Keterangan:

$\bar{X}$  : Mean untuk data bergolongan

$\sum_{i=1}^k f_i$  : Jumlah frekuensi

$x_i$  : skor yang diperoleh

- 3) Menghitung simpangan baku dengan rumus

$$s^2 = \frac{\sum f_i x_i^2 - (\sum f_i x_i)^2}{n(n-1)}$$

Dengan  $n$  : banyaknya sampel

- 4) Menghitung nilai Z dengan rumus

$$Z = \frac{bk - \bar{x}}{SD}$$

Dengan  $bk$  : batas nyata kelas interval

- 5) Menghitung batas luar daerah dengan menggunakan tabel luas daerah bawah lengkung normal standar dari 0 ke Z untuk setiap Z yang diperoleh.

---

<sup>29</sup>Tukiran Taniredja dan Hidayah Mustafidah, *Penelitian Kuantitatif Sebuah Pengantar*, (Bandung:Alfabeta, 2011), h.140-141



- 6) Menghitung luas daerah ( $I_d$ ) tiap interval, yaitu selisih dari kedua luas daerahnya.
- 7) Menghitung frekuensi espektasi ( $f_k$ ) dengan rumus

$$x^2 = \sum \frac{(f_0 - f_h)^2}{f_h}$$

Dengan  $f_0$ : frekuensi kelompok

- 8) Membandingkan harga  $x^2$  hitung dengan  $x^2$  tabel untuk taraf nyata  $\alpha$  dan  $dk = k-4$  dimana  $k$  adalah banyaknya kelas. Jika  $x^2$  hitung  $< x^2$  tabel data berdistribusi normal.

#### b. Uji Linearitas

Uji linieritas bertujuan untuk memastikan apakah data penelitian yang dimiliki sesuai dengan garis linier atau tidak. Uji linieritas digunakan untuk membandingkan apakah sifat linier antara tiga variabel yang diidentifikasi secara teori sesuai atau tidak dengan hasil observasi pada lapangan. Rumus uji linieritas adalah sebagai berikut:<sup>30</sup>

$$F_{hitung} = \frac{RJK(TC)}{RJK(G)}$$

Keterangan :

$F_{hitung}$  : Kelinearan korelasi

$RJK(TC)$  : Varians tuna cocok

$RJK(G)$  : Varians kekeliruan

---

<sup>30</sup> Haryadi Sarjono, *SPSS vs LISREL Sebuah Pengantar Aplikasi untuk Riset*, (Jakarta: Salemba empat, 2011), h. 71.

Data dapat dikatakan Linear jika  $F_{hitung} < F_{tabel}$  pada taraf signifikansi dengan  $F_{tabel}$  diperoleh dari distribusi F dengan derajat kebebasan masing-masing sesuai dengan dk pembilang dk penyebut pada taraf  $\alpha = 0,01$ , sedangkan kriteria pengujian linearitas dengan olahan SPSS versi 20,0 yaitu jika  $sign < \alpha$  maka data linier dan jika  $sign > \alpha$  maka data tidak linear.

c. Uji Multikolinearitas

Uji multikolinearitas dimaksudkan untuk mengetahui ada tidaknya hubungan (korelasi) yang signifikan antar variabel bebas. Jika terdapat hubungan yang cukup tinggi (signifikan), berarti ada aspek yang sama diukur pada variabel bebas. Hal ini tidak layak digunakan untuk menentukan kontribusi secara bersama-sama variabel bebas terhadap variabel terikat. Uji multikolinearitas dengan SPSS dilakukan dengan uji regresi, dengan patokan nilai VIF (*variance inflation factor*) dan koefisien korelasi antar variabel bebas. Kriteria yang digunakan adalah:<sup>31</sup>

Pengambilan keputusan :

1. Melihat nilai *Tolerance*

Tidak terjadi multikolinearitas, jika nilai *tolerance*  $> 0,10$ .

Terjadi multikolinearitas, jika nilai *tolerance*  $\leq 0,10$

2. Melihat nilai VIF (*Variance Inflation Factor*)

Tidak terjadi multikolinearitas, jika nilai VIF  $< 10,00$

Terjadi multikolinearitas, jika nilai VIF  $\geq 10,00$ <sup>32</sup>

---

<sup>31</sup> Muhammad Ali Gunawan, *Statistik untuk Penelitian Pendidikan*, (Cet I, Yogyakarta, Parama Publishing, 2013), h. 96-97

<sup>32</sup> Ardryan Setyadharma, "Uji Asumsi Klasik dengan SPSS 16,00", Jurnal (Semarang: Universitas Negeri Semarang, 2010), h.6

#### d. Persamaan Regresi Linear

##### 1) Analisis Regresi Linear Sederhana

Persamaan yang digunakan adalah analisis regresi linear sederhana dengan menggunakan persamaan: <sup>33</sup>

$$Y = a + bX$$

Keterangan:

$Y$  : variabel terikat (variabel yang diduga)

$X$  : variabel bebas (variabel yang diketahui)

$a$  : konstanta

$b$  : slop (koefisien regresi)

##### 2) Analisis Regresi Linear Berganda

Regresi linear berganda adalah regresi dimana variabel terikatnya ( $Y$ ) dihubungkan/dijelaskan lebih dari satu variabel, mungkin dua, tiga dan seterusnya variabel bebas ( $X_1, X_2, X_3, \dots, X_n$ ) namun masih menunjukkan diagram hubungan yang linear.<sup>34</sup>

Jika sebuah variabel terikat dihubungkan dengan dua variabel bebas maka persamaan regresi linear bergandanya dituliskan

$$Y = a + b_1X_1 + b_2X_2^{35}$$

Keterangan:

$Y$  : variabel terikat (nilai duga  $Y$ )

$X_1, X_2$  : variabel bebas

$a, b_1, b_2$  : koefisien regresi linear berganda

---

<sup>33</sup>Iqbal Hasan, *Pokok-Pokok Materi Statistik 2(Satistik Inferensif)*, (Cet VII, Jakarta, PT Bumi Aksara, 2012), h. 250

<sup>34</sup> M.Iqbal Hasan, *Pokok-Pokok Materi Statistik 2(Satistik Inferensif)*, h. 254

<sup>35</sup> M.Iqbal Hasan, *Pokok-Pokok Materi Statistik 2(Satistik Inferensif)*, h. 255

- $a$  : nilai Y, apabila  $X_1 = X_2 = 0$   
 $b_1$  : besarnya kenaikan/penurunan Y dalam satuan, jika  $X_1$  naik/ turun satu satuan dan  $X_2$  konstan  
 $b_2$  : besarnya kenaikan/penurunan Y dalam satuan, jika  $X_2$  naik/ turun satu satuan dan  $X_1$  konstan.  
 + atau - : tanda yang menunjukkan arah hubungan antara Y dan  $X_1$  dan  $X_2$ .

### 3) Kesalahan Baku Regresi

Kesalahan baku atau selisih taksir standar regresi adalah nilai yang menyatakan seberapa jauh menyimpangnya nilai regresi tersebut terhadap nilai sebenarnya (nilai observasi). Nilai ini digunakan untuk mengukur tingkat ketepatan suatu penduga dalam menduga suatu nilai. Jika nilai ini sama dengan 0 (nol), maka penduga tersebut memiliki tingkat ketepatan 100%.

Kesalahan baku atau selisih taksir standar regresi berganda, dirumuskan:

$$S_e = \sqrt{\frac{\sum y^2 - (b_1(\sum X_1 y) + b_2(\sum X_2 y))}{n - m}}$$

Keterangan:

$S_e$  : kesalahan baku regresi berganda

$n$  : jumlah pasangan observasi

$m$  : jumlah konstanta dalam persamaan regresi berganda.

Untuk koefisien regresi berganda  $b_1$  dan  $b_2$ , kesalahan bakunya dirumuskan:

$$Sb_1 = \frac{S_e}{\sqrt{(\sum X_1^2 - n\bar{X}_1^2)(1 - r_{Y,1}^2)}}$$

<sup>36</sup> M.Iqbal Hasan, *Pokok-Pokok Materi Statistik 2(Satistik Inferensif)*, h. 261

$$Sb_2 = \frac{S_e}{\sqrt{(\sum X_2^2 - n\bar{X}_2^2)(1 - r_{Y.1}^2)}}^{37}$$

Keterangan:

$Sb_1$  dan  $Sb_2$  : kesalahan baku koefisien regresi berganda  $b_1$  dan  $b_2$

$r_{Y.1}^2$  : koefisien korelasi antara  $X_1$  dan  $X_2$

$$r_{Y.1}^2 = \frac{n\sum X_1X_2 - \sum X_1\sum X_2}{\sqrt{(\sum X_1^2 - (\sum X_1)^2)(\sum X_2^2 - (\sum X_2)^2)}}$$

#### 4) Uji Hipotesis

Pengujian hipotesis bagi koefisien regresi berganda atau regresi parsial parameter  $B_1$  dan  $B_2$  dapat dibedakan menjadi dua bentuk, yaitu pengujian hipotesis serentak (uji simultan) dan pengujian hipotesis individual (uji parsial).

##### a) Pengujian Hipotesis Individual (Uji Parsial)

Pengujian hipotesis individual merupakan pengujian hipotesis koefisien regresi berganda dengan hanya satu  $B$  ( $B_1$  dan  $B_2$ ) yang mempengaruhi  $Y$ . Langkah-langkah pengujiannya sebagai berikut.<sup>38</sup>

##### 1. Menentukan formulasi hipotesis

$H_0 : B_i = 0$  (tidak ada pengaruh  $X_i$  terhadap  $Y$ )

$H_1 : B_i > 0$  (ada pengaruh positif  $X_i$  terhadap  $Y$ )

$B_i < 0$  (ada pengaruh negatif  $X_i$  terhadap  $Y$ )

$B_i < 0$  (ada pengaruh negatif  $X_i$  terhadap  $Y$ )

##### 2. Menentukan taraf nyata ( $\alpha$ ) dengan $t$ tabel

Taraf nyata dari  $t$  tabel ditentukan dengan derajat bebas  $db = n - k$ .

<sup>37</sup> M.Iqbal Hasan, *Pokok-Pokok Materi Statistik 2(Satistik Inferensif)*, h. 261-262

<sup>38</sup> M.Iqbal Hasan, *Pokok-Pokok Materi Statistik 2(Satistik Inferensif)*, h. 267

3. Menentukan kriteria pengujian

Kriteria pengujian yang ditentukan sama dengan kriteria pengujian dari pengujian hipotesis yang menggunakan distribusi  $t$ .

4. Menentukan nilai uji statistik

$$t_0 = \frac{b_i - B_i}{Sb_i}, \quad i = 2, 3$$

5. Membuat kesimpulan

Menyimpulkan apakah  $H_0$  diterima atau ditolak

Jika  $-t$  tabel  $\leq t$  hitung  $\leq t$  tabel, maka  $H_0$  terima dan jika  $-t$  hitung  $< -t$  tabel atau  $t$  hitung  $\leq t$  tabel, maka  $H_0$  tolak.

b) Pengujian Hipotesis Serentak (Uji Simultan)

Pengujian hipotesis serentak merupakan pengujian hipotesis koefisien regresi berganda dengan  $B_1$  dan  $B_2$  serentak atau bersama-sama mempengaruhi  $Y$ . Langkah-langkah pengujiannya sebagai berikut.<sup>39</sup>

1. Menentukan formulasi hipotesis

$H_0 : B_1 = B_2 = 0$  ( $X_1$  dan  $X_2$  tidak mempengaruhi  $Y$ )

$H_0 : B_1 \neq B_2 \neq 0$  ( $X_1$  dan  $X_2$  mempengaruhi  $Y$  atau paling sedikit ada  $X$  yang mempengaruhi  $Y$ )

2. Menentukan taraf nyata ( $\alpha$ ) dengan  $F$  tabel

Taraf nyata ( $\alpha$ ) dan  $F$  tabel ditentukan dengan derajat bebas  $v_1 = k - 1$  dan  $v_2 = n - k$ .

$$F_{\alpha(v_1)(v_2)}$$

---

<sup>39</sup> M.Iqbal Hasan, *Pokok-Pokok Materi Statistik 2(Satistik Inferensif)*, h. 264-265

## 3. Menentukan kriteria pengujian

$$H_0 \text{ diterima apabila } F_0 \leq F_{\alpha(v_1)(v_2)}$$

$$H_0 \text{ diterima apabila } F_0 > F_{\alpha(v_1)(v_2)}$$

## 4. Menentukan nilai uji statistik

Menentukan nilai uji statistik dengan tabel ANOVA

Tabel 3.12 ANOVA

Sumber Variasi	Jumlah Kuadrat	Derajat Bebas	Rata-Rata Kuadrat	$F_0$
Regresi ( $X_1, X_2$ )	JKR	$k - 1$	$\frac{JKR}{k - 1}$	$\frac{RKR}{RKE}$
<i>Error</i>	JKE	$n - k$	$\frac{JKR}{k - 1}$	
Total	JKT	$n - 1$		

$$JKT = \sum y^2$$

$$= \sum y^2 - n \cdot \bar{Y}^2$$

$$JKR = b_1 \sum x_1 y + b_2 \sum x_2 y$$

$$= b_1 (\sum X_1 Y - n \bar{X}_1 \bar{Y}) + (\sum X_2 Y - n \bar{X}_2 \bar{Y})$$

$$JKE = JKT - JKR$$

Keterangan:

JKR : Jumlah kuadrat regresi

JKE : Jumlah kuadrat *error*

JKT : Jumlah kuadrat total



RKE : Rata-rata kuadrat regresi

RKE : Rata-rata kuadrat *error*

$k$  : banyaknya variabel

$n$  : Jumlah sampel

5. Membuat kesimpulan

Menyimpulkan apakah  $H_0$  diterima atau ditolak.



## **BAB IV**

### **HASIL PENELITIAN DAN PEMBAHASAN**

#### ***A. Hasil Penelitian***

Hasil penelitian ini adalah jawaban atas rumusan masalah yang peneliti tetapkan sebelumnya, dimana terdapat 6 rumusan masalah. Pada rumusan masalah 1, 2, dan 3 akan dijawab menggunakan analisis deskriptif sedangkan untuk rumusan masalah 4, 5 dan 6 dengan menggunakan analisis inferensial sekaligus menjawab hipotesis yang telah ditetapkan.

Penelitian ini dilakukan untuk mengetahui pengaruh rehearsal dan interferensi terhadap retensi belajar matematika siswa kelas VII SMP Negeri 4 Sungguminasa. Untuk mengambil data semua variabel tersebut digunakan skala. Setelah semua data variabel terkumpul, selanjutnya dianalisis menggunakan analisis deskriptif untuk mengetahui gambaran dari masing-masing variabel.

Berikut hasil penelitian yang peneliti dapatkan setelah melakukan penelitian.

#### **1. Gambaran Rehearsal Matematika Siswa Kelas VII SMP Negeri 4 Sungguminasa**

Berdasarkan hasil penelitian yang telah dilakukan terhadap siswa kelas VII SMP Negeri 4 Sungguminasa yang berjumlah 198 siswa melalui instrumen penelitian berupa angket berbentuk skala yang diisi oleh siswa itu sendiri. Skala yang diberikan tersebut kemudian diberikan skor pada masing-masing item yang tersedia. Berikut ini adalah tabel hasil analisis deskriptif data pengaruh rehearsal matematika siswa kelas VII SMP Negeri 4 Sungguminasa.

Tabel 4.1 *Descriptive Statistic Rehearsal*

Statistik	Skor Statistik
Sampel	198
Skor terendah	62
Skor tertinggi	111
Rata-rata	83,46
Standar Deviasi	9,798

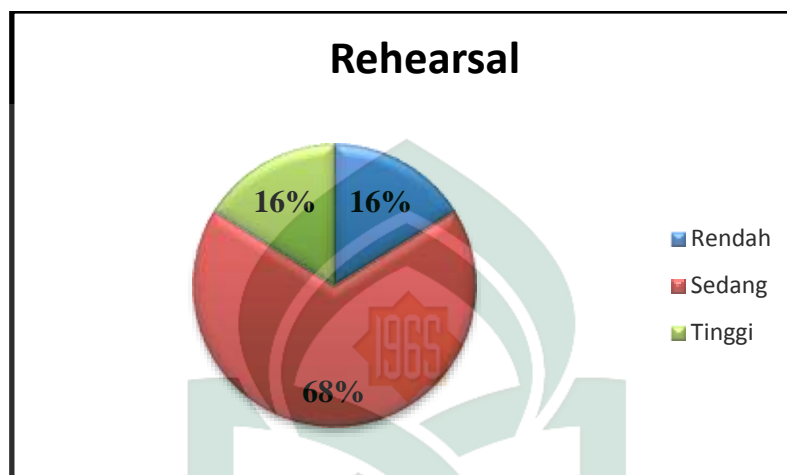
Dari tabel *descriptive statistic* menunjukkan bahwa pengaruh rehearsal matematika siswa kelas VII SMP Negeri 4 Sungguminasa yang didapatkan melalui instrumen skala menunjukkan bahwa skor tertinggi 111, skor terendah 62. Skor rata-rata diperoleh adalah 83,46. Standar deviasi sebesar 9,798.

Dari tabel di atas, selanjutnya menyusun tabel kategori data pengaruh rehearsal matematika siswa kelas VII SMP Negeri 4 Sungguminasa dan akan disajikan dalam bentuk tabel berikut:

UNIVERSITAS ISLAM NEGERI  
Tabel 4.2 Kategori Data *Rehearsal*

Batas Kategori	Interval	Frekuensi	Persentase	Ket.
$x < (\mu - 1,0\sigma)$	$x < 73,67$	32	16 %	Rendah
$(\mu - 1,0\sigma) \leq x < (\mu + 1,0\sigma)$	$73,67 \leq x < 93,26$	134	68 %	Sedang
$(\mu + 1,0\sigma) \leq x$	$93,26 \leq x$	32	16 %	Tinggi
Total		198	100 %	

Berikut ini penyajian kategori pengaruh rehearsal matematika dalam bentuk diagram lingkaran.



Gambar 4.1 Diagram Lingkaran Kategori Pengaruh Rehearsal

Berdasarkan tabel 4.2 di atas, diperoleh bahwa terdapat 32 siswa atau 16% memiliki rehearsal matematika yang rendah, 134 atau 68% siswa memiliki rehearsal matematika yang sedang dan 32 siswa atau 16% siswa memiliki rehearsal matematika yang tinggi. Dengan demikian, dapat disimpulkan bahwa skor rehearsal matematika siswa pada seluruh subjek penelitian ini termasuk kategori sedang.

## 2. Gambaran Interferensi Matematika Siswa Kelas VII SMP Negeri 4 Sungguminasa

Berdasarkan hasil penelitian yang telah dilakukan terhadap terhadap siswa kelas VII SMP Negeri 4 Sungguminasa yang berjumlah 198 siswa melalui instrument penelitian berupa angket berbentuk skala yang diisi oleh siswa itu sendiri. Skala yang diberikan tersebut kemudian diberikan skor pada masing-masing item yang tersedia. Berikut ini adalah tabel hasil analisis deskriptif data interferensi matematika siswa kelas VII SMP Negeri 4 Sungguminasa.

Tabel 4.3 *Descriptive Statistic Interferensi*

Statistik	Skor Statistik
Sampel	198
Skor terendah	32
Skor tertinggi	82
Rata-rata	56,04
Standar Deviasi	9,621

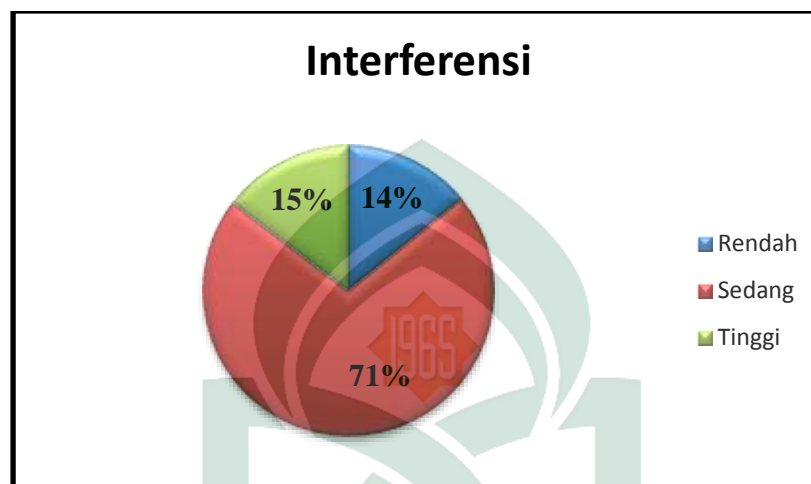
Dari tabel *descriptive statistic* menunjukkan bahwa interferensi matematika siswa kelas VII SMP Negeri 4 Sungguminasa yang didapatkan melalui instrumen skala menunjukkan bahwa skor tertinggi 82, skor terendah 32. Skor rata-rata diperoleh adalah 56,04. Standar deviasi sebesar 9,621.

Dari tabel di atas, selanjutnya menyusun tabel kategori data interferensi matematika kelas VII SMP Negeri 4 Sungguminasa dan akan disajikan dalam bentuk tabel berikut:

Tabel 4.4 Kategori Data *Interferensi*

Batas Kategori	Interval	Frekuensi	Persentase	Ket.
$x < (\mu - 1,0\sigma)$	$x < 74,71$	28	14%	Rendah
$(\mu - 1,0\sigma) \leq x < (\mu + 1,0\sigma)$	$74,71 \leq x < 93,56$	141	71%	Sedang
$(\mu + 1,0\sigma) \leq x$	$93,56 \leq x$	29	15%	Tinggi
Total		198	100%	

Berikut ini penyajian kategori minat belajar matematika dalam bentuk diagram lingkaran:



Gambar 4.2 Diagram Lingkaran Kategori Interferensi

Berdasarkan tabel 4.4 di atas, diperoleh bahwa terdapat 28 siswa atau 14% memiliki interferensi matematika yang rendah, 141 atau 71% siswa memiliki interferensi matematika yang sedang dan 29 siswa atau 15% siswa memiliki interferensi matematika yang tinggi. Dengan demikian, dapat disimpulkan bahwa skor interferensi matematika pada seluruh subjek penelitian ini termasuk kategori sedang.

### 3. Gambaran Retensi Belajar Matematika Siswa Kelas VII SMP Negeri 4 Sungguminasa

Berdasarkan hasil penelitian yang telah dilakukan di SMP Negeri 4 Sungguminasa Kab. Gowa, maka diperoleh data tentang retensi belajar matematika yang berupa nilai ulangan harian pada mata pelajaran matematika semester ganjil tahun ajaran 2017/2018 pada kelas VII SMP Negeri 4 Sungguminasa berjumlah 194 siswa didapatkan hasil sebagai berikut:

Tabel 4.5 *Descriptive Statistic* Retensi Belajar

<b>Statistik</b>	<b>Skor Statistik</b>
Sampel	198
Skor terendah	60
Skor tertinggi	100
Rata-rata	79,26
Standar Deviasi	9,202

Dari tabel *descriptive statistic* diperoleh retensi belajar matematika siswa kelas VII SMP Negeri 4 Sungguminasa yang didapatkan dari hasil nilai ulangan harian matematika semester genap tahun ajaran 2017/2018 menunjukkan bahwa skor tertinggi 100, skor terendah 60. Skor rata-rata diperoleh adalah 79,26. Standar deviasi sebesar 9,202.

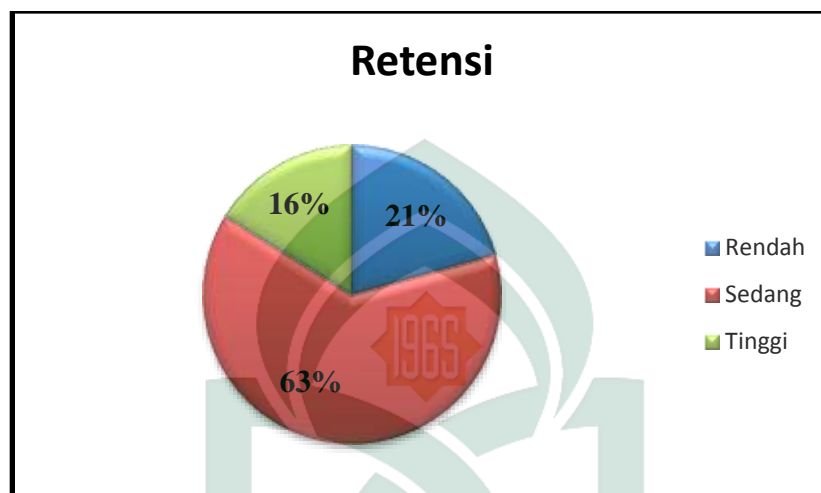
Dari tabel di atas, selanjutnya menyusun tabel kategori data retensi belajar matematika kelas VII SMP Negeri 4 Sungguminasa dan akan disajikan dalam bentuk tabel berikut:

Tabel 4.6 Kategori Retensi Belajar Matematika

<b>Batas Kategori</b>	<b>Interval</b>	<b>Frekuensi</b>	<b>Persentase</b>	<b>Ket.</b>
$x < (\mu - 1,0\sigma)$	$x < 70,06$	41	21 %	Rendah
$(\mu - 1,0\sigma) \leq x < (\mu + 1,0\sigma)$	$70,06 \leq x < 88,46$	125	63 %	Sedang
$(\mu + 1,0\sigma) \leq x$	$88,46 \leq x$	32	16 %	Tinggi
Total		198	100 %	



Berikut ini penyajian kategori hasil belajar matematika dalam bentuk diagram lingkaran



Gambar 4.3 Diagram Lingkaran Kategori Retensi Belajar

Berdasarkan tabel 4.6 di atas, diperoleh bahwa terdapat 41 siswa atau 21% memiliki retensi belajar matematika yang rendah, 125 atau 63% siswa memiliki retensi belajar matematika yang sedang dan 32 siswa atau 16% siswa memiliki retensi belajar matematika yang tinggi. Dengan demikian, dapat disimpulkan bahwa skor memiliki retensi belajar matematika pada seluruh subjek penelitian ini termasuk kategori sedang. Berdasarkan gambaran dari variabel dependen dan independen di atas, maka dapat dilihat gambaran secara keseluruhan dalam tabel berikut:

Tabel 4.7 Gambaran Secara Keseluruhan Variabel Dependen dan Independen

Variabel	Kategori	Persentase
Rehearsal Matematika Siswa	Sedang	68%
Interferensi Matematika Siswa	Sedang	71%
Retensi Belajar Matematika	Sedang	63%

#### 4. Analisis Inferensial Pengaruh Rehearsal dan Interferensi terhadap Retensi

Pada bagian ini akan dibahas tentang rumusan masalah yang keempat, lima dan enam menggunakan statistik inferensial pada bagian ini akan diketahui ada tidaknya pengaruh rehearsal matematika siswa dan interferensi matematika siswa terhadap retensi belajar matematika siswa.

##### a. Uji Prasyarat Analisis

###### 1) Uji Normalitas

Pengujian Normalitas data dilakukan terhadap data rehearsal matematika siswa, interferensi matematika siswa dan retensi belajar matematika siswa yang dilakukan pada masing-masing kelompok dengan menggunakan uji Kolmogorov-Smirnov dengan bantuan *SPSS 20.0*.

Adapun perumusan hipotesis yang akan diuji untuk uji normalitas data adalah sebagai berikut:

$H_0$  : Distribusi populasi normal

$H_1$  : Distribusi populasi tidak normal

Sedangkan untuk penentuan normalitas data, maka digunakan perbandingan nilai *Asymp. Sig.2-tailed* pada tingkat *alpha* 0,05. Jika nilai *Asymp. Sig.2-tailed* > 0,05 maka  $H_0$  diterima. Namun sebaliknya, jika nilai *Asymp. Sig.2-tailed* < 0,05 maka  $H_0$  ditolak.

Adapun hasil pengujian normalitas data dari masing-masing variabel rehearsal matematika siswa, interferensi matematika siswa dan retensi belajar matematika siswa adalah sebagai berikut:

Tabel 4.8 Hasil Uji Normalitas

Variabel	Sig	Keterangan
Rehearsal Matematika Siswa (X1)	0,714	Normal
Interferensi Matematika Siswa (X2)	0,529	Normal
Retensi Belajar Matematika (Y)	0,564	Normal

Pengujian normalitas pertama dilakukan pada rehearsal matematika siswa. Taraf signifikan yang ditetapkan adalah  $\alpha = 0,05$ . Berdasarkan hasil pengolahan dengan *SPSS 20.0* di atas maka diperoleh sig. adalah 0,714 dengan demikian dapat disimpulkan bahwa data rehearsal matematika siswa berdistribusi normal karena nilai sig. lebih besar dari  $\alpha$  atau ( $0,714 > 0,05$ ).

Pengujian normalitas kedua dilakukan pada interferensi matematika siswa. Taraf signifikan yang ditetapkan adalah  $\alpha = 0,05$ . Berdasarkan hasil pengolahan dengan *SPSS 20.0* di atas maka diperoleh sig. adalah 0,529 dengan demikian dapat disimpulkan bahwa data interferensi matematika siswa berdistribusi normal karena nilai sig. lebih besar dari  $\alpha$  atau ( $0,529 > 0,05$ ).

Selanjutnya pengujian normalitas terakhir yaitu terhadap retensi belajar matematika siswa, berdasarkan hasil output *SPSS 20.0*, dapat dilihat bahwa sig. sebesar 0,564 dan taraf signifikansi yang ditetapkan adalah  $\alpha = 0,05$  dengan demikian maka dapat dikatakan bahwa data retensi belajar matematika siswa kelas VII SMP Negeri 4 Sungguminasa berdistribusi normal karena sig. lebih besar dari  $\alpha$  atau ( $0,564 > 0,05$ ).

## 2) Hasil Uji Linearitas

Uji linieritas adalah uji yang akan memastikan apakah data yang dimiliki sesuai garis linier atau tidak. Uji linier dilakukan untuk mengetahui apakah variabel independen memiliki hubungan yang linier dengan variabel dependen.

Uji linieritas dalam penelitian ini dilakukan dengan menggunakan analisis varians menggunakan aplikasi *SPSS 20.0*. Kaidah yang digunakan jika F signifikan, maka hubungan kedua variabel linear. Hasil uji linieritas dapat dilihat pada tabel di bawah ini:

Tabel 4.9 Uji Linearitas Rehearsal dan Interferensi terhadap Retensi Belajar

Korelasi	F	Sig.	Keterangan
X <sub>1</sub> Y	1,191	0,226	Linear
X <sub>2</sub> Y	1,292	0,132	Linear

Berdasarkan tabel diatas menunjukkan bahwa hasil uji linearitas rehearsal matematika siswa terhadap retensi belajar matematika siswa diperoleh hasil sig  $0,226 > \alpha (0,05)$  dan interferensi matematika siswa terhadap retensi belajar matematika siswa diperoleh hasil sig  $0,132 > \alpha (0,05)$  berarti data rehearsal dan interferensi matematika siswa terhadap retensi belajar matematika adalah linear. Hasil linear ini menunjukkan bahwa data rehearsal dan interferensi matematika siswa berbanding lurus dengan data retensi belajar matematika.

### 3) Uji Multikolinearitas

Multikolinearitas diuji dengan menghitung nilai *tolerance* dan nilai VIF (*variance inflating factor*). Pedoman suatu model regresi yang baik atau tidak terjadi multikolinearitas jika nilai *tolerance*  $> 0,10$ , dan jika nilai VIF  $< 10,00$ .

Dari hasil analisis uji multikolinearitas dengan menggunakan *SPSS 20* untuk variabel rehearsal siswa diperoleh, nilai *tolerance*  $= 0,460 > 0,10$ , nilai VIF  $= 2,175 < 10,00$  dan variabel interferensi siswa diperoleh, nilai *tolerance*  $= 0,460 > 0,10$ , nilai VIF  $= 2,175 < 10,00$  Sehingga untuk variabel bebas agresivitas siswa tidak terjadi multikolinearitas.

b. Analisis Regresi Linear Sederhana

1) Pengaruh Rehearsal terhadap Retensi Belajar Matematika Siswa Kelas VII SMP Negeri 4 Sungguminasa

Pada analisis regresi linier sederhana ini digunakan untuk mengetahui pengaruh rehearsal matematika siswa terhadap retensi belajar matematika siswa kelas VII SMP Negeri 4 Sungguminasa.

Dari tabel *coefficients* menunjukkan bahwa model persamaan regresi sederhana untuk memperkirakan retensi belajar matematika yang dipengaruhi oleh rehearsal matematika siswa.

$$Y = 31,055 + 0,578X$$

Maksud dari persamaan tersebut adalah ketika rehearsal matematika siswa (X) mengalami kenaikan satu satuan, maka retensi belajar matematika siswa akan bertambah sebesar 0,578 satuan, sebaliknya apabila terjadi penurunan satu satuan rehearsal matematika siswa maka akan diikuti penurunan retensi belajar matematika siswa sebesar + 0,578. Koefisien bernilai positif berarti hubungan antara rehearsal matematika siswa dan retensi belajar matematika semakin meningkat.

Adapun hasil analisis regresi linear sederhana adalah sebagai berikut:

Tabel 4.10 Uji Signifikansi Koefisien Regresi Linier Sederhana

Model	R <sup>2</sup>	Sig. F Change
X <sub>1</sub> Y	0,378	0,0001

Berdasarkan tabel di atas diperoleh angka R<sup>2</sup> (R Square) sebesar 0,378 atau (37,8%). Hal ini menunjukkan bahwa persentase sumbangan rehearsal matematika siswa terhadap hasil belajar matematika sebesar 37,8% sedangkan sisanya sebesar 62,2% dipengaruhi atau dijelaskan oleh variabel lain yang tidak dimasukkan dalam penelitian ini.

### **Pengujian berdasarkan signifikansi**

Merumuskan hipotesis

$H_0$  : Tidak terdapat pengaruh positif yang signifikan rehearsal terhadap retensi belajar matematika.

$H_1$  : Terdapat pengaruh positif yang signifikan rehearsal terhadap hasil belajar matematika.

Menentukan signifikansi

Dari *output* didapatkan nilai signifikansi sebesar 0,0001.

Kriteria pengujian

Jika signifikansi  $> 0,05$ , maka  $H_0$  diterima.

Jika signifikansi  $< 0,05$ , maka  $H_0$  ditolak

Membuat kesimpulan

Nilai signifikansi  $< 0,05$  ( $0,0001 < 0,05$ ), maka  $H_0$  ditolak. Jadi dapat disimpulkan bahwa terdapat pengaruh positif yang signifikan rehearsal matematika siswa terhadap retensi belajar matematika. Artinya pada penelitian ini meyakinkan bahwa rehearsal siswa benar-benar berpengaruh terhadap hasil belajar matematika.

#### 2) Pengaruh Interferensi terhadap Retensi Belajar Matematika Siswa Kelas VII SMP Negeri 4 Sungguminasa

Pada analisis regresi linier sederhana ini digunakan untuk mengetahui pengaruh interferensi matematika siswa terhadap retensi belajar matematika siswa kelas VII SMP Negeri 4 Sungguminasa.

Dari tabel *coefficients (a)* menunjukkan bahwa model persamaan regresi sederhana untuk memperkirakan retensi belajar matematika yang dipengaruhi oleh interferensi matematika siswa.

$$Y = 108,630 - 0,524X$$

Maksud dari persamaan tersebut adalah ketika interferensi siswa ( $X_1$ ) mengalami kenaikan satu satuan, maka retensi belajar matematika siswa akan berkurang  $- 0,524$  satuan, dan apabila terjadi penurunan satu satuan interferensi siswa maka retensi belajar matematika siswa akan bertambah sebesar  $0,524$ . Koefisien bernilai negatif berarti hubungan antara interferensi siswa dan retensi belajar matematika semakin menurun. Adapun hasil analisis regresi linear sederhana adalah sebagai berikut:

Tabel 4.11 Uji Signifikansi Koefisien Regresi Linier Sederhana

Model	R <sup>2</sup>	Sig. F Change
X <sub>2</sub> Y	0,300	0,0001

Berdasarkan tabel diperoleh angka R<sup>2</sup> (*R Square*) sebesar 0,300 atau (30%). Hal ini menunjukkan bahwa persentase sumbangan interferensi matematika siswa terhadap retensi belajar matematika sebesar 30% sedangkan sisanya sebesar 70% dipengaruhi atau dijelaskan oleh variabel lain yang tidak dimasukkan dalam penelitian ini.

#### Pengujian berdasarkan signifikansi

Merumuskan hipotesis

H<sub>0</sub> : Tidak terdapat pengaruh negatif yang signifikan minat belajar terhadap hasil belajar matematika.

H<sub>1</sub> : Terdapat pengaruh negatif yang signifikan minat belajar terhadap hasil belajar matematika

Menentukan signifikansi

Dari *output* didapatkan nilai signifikansi sebesar 0,0001.



### Kriteria pengujian

Jika signifikansi  $>0,05$ , maka  $H_0$  diterima.

Jika signifikansi  $<0,05$ , maka  $H_0$  ditolak

### Membuat kesimpulan

Nilai signifikansi  $<0,05$  ( $0,0001 < 0,05$ ), maka  $H_0$  ditolak. Jadi dapat disimpulkan bahwa terdapat pengaruh yang signifikan interferensi terhadap retensi belajar matematika. Artinya dalam penelitian ini meyakinkan bahwa interferensi belajar benar-benar berpengaruh terhadap hasil belajar matematika

### c. Analisis Regresi Linear Berganda

Pada analisis regresi linier berganda ini digunakan untuk mengetahui pengaruh rehearsal dan interferensi matematika siswa terhadap hasil belajar matematika siswa kelas VII SMP Negeri 4 Sungguminasa.

Adapun hasil analisis regresi linier berganda sebagai berikut:

Tabel 4.12 Hasil Analisis Regresi Berganda

Model	<i>B</i>	<i>Sig.</i>
( <i>Constan</i> )	54,242	0,0001
Rehearsal	0,434	0,0001
Interferensi	-0,199	0,012

Dari tabel *coefficients (a)* menunjukkan bahwa model persamaan regresi linier berganda untuk memperkirakan retensi belajar matematika yang dipengaruhi oleh rehearsal dan interferensi matematika siswa:

$$Y = 54,242 + 0,434X_1 - 0,199X_2$$

Model tersebut menunjukkan bahwa konstanta (*a*) adalah 54,242. Hal ini berarti jika nilai koefisien regresi variabel rehearsal matematika siswa ( $b_1$ ) bernilai positif yaitu 0,434 yang berarti bahwa untuk kenaikan satu satuan kualitas rehearsal belajar matematika siswa akan diikuti kenaikan retensi belajar sebesar 0,434 dan

setiap terjadi penurunan kualitas rehearsal belajar matematika siswa akan diikuti penurunan retensi belajar matematika sebesar 0,434 apabila interferensi siswa dikontrol.

Sedangkan jika nilai koefisien regresi variabel interferensi siswa ( $b_2$ ) bernilai negatif yaitu  $-0,199$ . Hal ini dapat diartikan bahwa setiap terjadi kenaikan satu satuan kualitas dari interferensi siswa maka retensi belajar matematika akan mengalami penurunan sebesar 0,199, sebaliknya jika terjadi penurunan satu satuan kualitas dari interferensi siswa maka retensi belajar matematika akan mengalami kenaikan sebesar 0,095 apabila rehearsal belajar matematika dikontrol.

Berdasarkan aplikasi analisis *SPSS 20.0* diperoleh hasil analisis yaitu sebagai berikut:

Tabel 4.13 Uji Signifikansi Koefisien Regresi Linier Berganda

Model	R	R <sup>2</sup>	Adjusted R Square	Std. Error of the Estimate	Sig. F Change
X <sub>1</sub> X <sub>2</sub> Y	0,631	0,398	0,392	7,175	0,0001

Analisis determinasi dalam regresi linear berganda digunakan untuk mengetahui persentase sumbangan pengaruh variabel independen ( $X_1$ , dan  $X_2$ ) secara serentak terhadap variabel dependen ( $Y$ ). Koefisien ini menunjukkan seberapa besar presentase variabel independen yang digunakan dalam model mampu menjelaskan variabel dependen.  $R^2$  sama dengan 0, maka tidak ada sedikitpun persentase sumbangan pengaruh yang diberikan variabel independen terhadap variabel dependen, atau variabel independen yang digunakan dalam model tidak menjelaskan sedikitpun variabel dependen. Sebaliknya  $R^2$  sama dengan 1, maka persentase sumbangan pengaruh yang diberikan variabel independen terhadap

variabel dependen adalah sempurna atau variabel independen yang digunakan dalam model menjelaskan 100% variabel dependen.

Berdasarkan tabel diperoleh angka  $R^2$  (*R Square*) sebesar 0,398 atau (39,8%). Hal ini menunjukkan bahwa persentase sumbangan rehearsal dan interferensi matematika siswa terhadap retensi belajar matematika peserta didik sebesar 39,8% sedangkan sisanya sebesar 60,2% dipengaruhi atau dijelaskan oleh variabel lain yang tidak dimasukkan dalam model penelitian ini.

*Adjusted R Square* adalah nilai *R Square* yang telah disesuaikan, nilai ini selalu lebih kecil dari *R Square* dan angka ini bisa memiliki harga negatif. Untuk regresi dengan lebih dari dua variabel bebas digunakan *Adjusted R<sup>2</sup>* sebagai koefisien determinasi. Adapun nilainya sebesar 0,392.

*Standard Error of the Estimate* adalah ukuran kesalahan prediksi, nilainya sebesar 7,175. Artinya kesalahan yang dapat terjadi dalam memprediksi variabel Y (Retensi Belajar matematika) sebesar 7,175.

#### **Pengujian berdasarkan tabel F**

Merumuskan hipotesis

$H_0$ : Tidak terdapat pengaruh yang signifikan rehearsal dan interferensi terhadap retensi belajar matematika.

$H_1$ : Terdapat pengaruh yang signifikan rehearsal dan interferensi terhadap retensi belajar matematika.

Menentukan  $F_{hitung}$

Dari *output* diperoleh nilai  $F_{hitung} = 64,524$

Menentukan nilai  $F_{\text{tabel}}$

Nilai  $F_{\text{tabel}}$  dapat dilihat pada tabel statistik untuk signifikansi 0,05 dengan  $df_1 = (k - 1)$  dan  $df_2 = (n - k)$ . Jadi,  $df_1 = (2 - 1) = 1$  dan  $df_2 = (198 - 2) = 196$ . Hasil diperoleh untuk  $F_{\text{tabel}}$  sebesar 3,890

Menentukan kriteria pengujian

- Jika  $F_{\text{hitung}} < F_{\text{tabel}}$ , maka  $H_0$  diterima.
- Jika  $F_{\text{hitung}} > F_{\text{tabel}}$ , maka  $H_0$  ditolak.

Membuat Kesimpulan

Karena  $F_{\text{hitung}} > F_{\text{tabel}}$  ( $64,524 > 3,890$ ) maka  $H_0$  ditolak. Jadi dapat disimpulkan bahwa terdapat pengaruh yang signifikan antara rehearsal dan interferensi terhadap retensi belajar matematika siswa kelas VII SMP Negeri 4 Sungguminasa.

#### **Pengujian berdasarkan signifikansi**

Dari *output* didapatkan nilai signifikansi sebesar 0,0001.

Kriteria pengujian

Jika signifikansi  $> 0,05$ , maka  $H_0$  diterima.

Jika signifikansi  $< 0,05$ , maka  $H_0$  ditolak

Membuat kesimpulan

Nilai signifikansi  $< 0,05$  ( $0,0001 < 0,05$ ), maka  $H_0$  ditolak. Jadi dapat disimpulkan bahwa terdapat pengaruh yang signifikan rehearsal dan interferensi terhadap retensi belajar. Artinya pada penelitian ini meyakinkan bahwa rehearsal dan interferensi matematika siswa benar-benar berpengaruh terhadap retensi belajar matematika siswa VII SMP Negeri 4 Sungguminasa.

## **B. Pembahasan**

### **1. Pengaruh Rehearsal terhadap Retensi Belajar Matematika Siswa Kelas VII SMP Negeri 4 Sungguminasa**

Berdasarkan analisa data dan perhitungan regresi linear sederhana dengan pengaruh rehearsal matematika ( $X_2$ ) terhadap  $Y$  diperoleh jika rehearsal matematika mengalami kenaikan maka retensi belajar matematika juga akan mengalami kenaikan, sebaliknya apabila terjadi penurunan rehearsal belajar matematika siswa maka akan diikuti penurunan retensi belajar matematika. Pada persamaan regresi koefisien ( $b_1$ ) bernilai positif berarti semakin tinggi rehearsal belajar matematika maka retensi belajar matematika semakin meningkat.

Hasil penelitian menunjukkan bahwa presentase sumbangan pengaruh rehearsal matematika siswa terhadap retensi belajar matematika sebesar 0,378 (37,8%) sedangkan sisanya sebesar 62,2% dipengaruhi atau dijelaskan oleh variabel lain yang tidak dimasukkan dalam penelitian ini. Nilai signifikansi  $< 0,050$  ( $0,0001 < 0,050$ ), maka  $H_0$  ditolak. Hal tersebut berarti bahwa terdapat pengaruh yang signifikan antara rehearsal matematika siswa terhadap retensi belajar matematika.

Sehubungan dengan hal tersebut, maka dalam penelitian ini dapat dikatakan bahwa rehearsal matematika siswa mempunyai pengaruh terhadap retensi belajar matematika siswa kelas VII SMP Negeri 4 Sungguminasa walaupun sumbangan presentasinya rendah yaitu sebesar 37,8%. Hal tersebut menunjukkan bahwa ada faktor lain yang berpengaruh terhadap hasil belajar selain rehearsal matematika siswa. Faktor situasi dan kondisi merupakan salah satu penyebab rendahnya pengaruh rehearsal matematika siswa terhadap retensi belajar matematika. Pada saat penelitian sebagian siswa terburu-buru mengisi angket karena mereka ingin keluar istirahat sehingga hasilnya tidak maksimal. Selain itu, siswa juga agak canggung

mengisi angket sesuai kenyataan karena mereka takut diketahui oleh guru yang di nilai meskipun peneliti sudah menjelaskan pada saat penelitian.

Adapun faktor yang berpengaruh terhadap hasil belajar seperti faktor internal yang meliputi faktor jasmaniah, faktor psikologis dan faktor kelelahan. Faktor eksternal yang meliputi lingkungan sosial dan lingkungan non sosial, dan faktor pendekatan belajar.<sup>1</sup> Relasi antara siswa dan guru merupakan salah satu faktor eksternal yang mempengaruhi keberhasilan belajar siswa.

Pengulangan dapat mempertahankan informasi dalam memori jangka pendek. Informasi yang diperoleh secara total, mendalam, dan sering diulang merupakan stimulasi bagi sel-sel saraf, sel-sel saraf akan dapat berkembang jika terstimulasi. Tinggi rendahnya kualitas belajar siswa tidak terlepas dari adanya faktor pengulangan maupun hambatan yang terjadi dalam belajar. Rehearsal timbul dari siswa itu sendiri (aktif) dan bimbingan dari guru, rehearsal yang dilakukan oleh siswa dan guru akan membuat kesan dalam proses pembelajaran. Jadi, bila keduanya berpartisipasi aktif, maka siswa memiliki ilmu atau pengetahuan dengan baik. Hal tersebut sejalan dengan hasil penelitian yang menunjukkan bahwa retensi belajar siswa kelas VII SMP Negeri 4 Sungguminasa sedang karena dipengaruhi oleh salah satu faktor rehearsal siswa.

Selain itu, didukung juga oleh beberapa penelitian sebelumnya diantaranya penelitian oleh Panca Agus, Imam Suyanto, dan Triyono menunjukkan bahwa terdapat pengaruh rehearsal dan interferensi dalam peningkatan retensi pada pembelajaran matematika siswa. Dalam penelitian ini guru memberi kesempatan kepada siswa untuk melakukan proses pengulangan (rehearsal) dan guru tidak bosan

---

<sup>1</sup> Slameto, *Belajar dan Faktor-Faktor yang Mempengaruhinya*, (Jakarta: Rineka Cipta, 2015) h.54

untuk menanyakan kembali materi-materi pelajaran yang diberikan.<sup>2</sup> Dari hal tersebut tampak bahwa rehearsal siswa mempunyai pengaruh signifikan terhadap retensi belajar matematika.

## **2. Pengaruh Interferensi Siswa terhadap Retensi Belajar Matematika Siswa Kelas VII SMP Negeri 4 Sungguminasa**

Berdasarkan analisa data dan perhitungan regresi linear sederhana dengan pengaruh interferensi terhadap retensi belajar matematika diperoleh jika interferensi mengalami kenaikan maka retensi belajar matematika akan menurun, dan apabila terjadi penurunan interferensi maka retensi belajar matematika akan bertambah. Pada persamaan regresi koefisien ( $b_2$ ) bernilai negatif berarti jika nilai tinggi interferensi maka retensi belajar matematika akan semakin menurun.

Hasil penelitian menunjukkan bahwa presentase sumbangan pengaruh interferensi belajar terhadap retensi belajar matematika sebesar 0,300 (30,0%) sedangkan sisanya sebesar 70% dipengaruhi atau dijelaskan oleh variabel lain yang tidak dimasukkan dalam penelitian ini. Nilai signifikansi  $< 0,050$  ( $0,0001 < 0,050$ ), maka  $H_0$  ditolak. Hal tersebut berarti bahwa terdapat pengaruh interferensi siswa terhadap retensi belajar matematika.

Berdasarkan hasil penelitian tersebut maka dapat dikatakan bahwa interferensi siswa mempunyai pengaruh terhadap retensi belajar matematika siswa kelas VII SMP Negeri 4 Sungguminasa walaupun sumbangan persentasenya rendah yaitu sebesar 70%. Hal ini menunjukkan ada faktor lain yang berpengaruh terhadap retensi belajar matematika selain interferensi belajar. Faktor situasi pada saat penelitian ikut mempengaruhi rendahnya sumbangan presentase interferensi siswa

---

<sup>2</sup> Panca Agus Sulistyoningsih, Imam Suyanto, Triyono, "Pengaruh Rehearsal dan Interferensi terhadap Retensi Belajar Matematika Siswa Kelas IV Sekolah Dasar di Kecamatan Puring Tahun Ajaran 2010/ 2011", h. 1-14.

terhadap retensi belajar matematika. Pada saat penelitian, sebagian siswa mengisi jawaban angket interferensi siswa sama seperti jawaban temannya. Sebagian siswa tidak mengisi angket sesuai kenyataan yang dialami.

Adapun faktor yang berpengaruh terhadap retensi belajar seperti faktor internal yang meliputi faktor jasmaniah, faktor psikologis dan faktor kelelahan. Faktor eksternal yang meliputi lingkungan sosial dan lingkungan non sosial, dan faktor pendekatan belajar.<sup>3</sup> Salah satu faktor yang berpengaruh terhadap penelitian ini yaitu faktor psikologi yang terdiri dari interferensi siswa.

Jika dikaitkan dengan pengertian interferensi itu sendiri yang merupakan gangguan dari informasi yang baru masuk ke dalam ingatan terhadap informasi yang telah disimpan, seolah-olah informasi yang lama digeser dan kemudian lebih sulit untuk diingat. Secara praktis, dapat dikatakan apabila terjadi kegagalan dalam mengingat, berarti hal tersebut disebabkan dengan adanya gangguan dengan informasi baru terhadap penyimpanan informasi lama. Apabila materi pelajaran mempunyai banyak gangguan oleh beberapa faktor dalam ingatan seorang anak, maka anak tersebut tidak akan belajar dengan baik dan sungguh-sungguh. Sebaliknya jika materi pelajaran memiliki sedikit gangguan dalam belajar dan digemari oleh anak maka materi tersebut akan lebih cepat dipahami dan akan tersimpan dalam memorinya dengan baik. Hal tersebut sejalan dengan hasil penelitian yang dilakukan di SMP Negeri 4 Sungguminasa yang menunjukkan bahwa retensi belajar matematika di pengaruhi oleh interferensi siswa.

---

<sup>3</sup> Slameto, *Belajar dan Faktor-Faktor yang Mempengaruhinya*, h.54



Selain itu, pernyataan tersebut juga didukung oleh beberapa penelitian relevan diantaranya penelitian oleh Sri Wiranti, Sukarti, dan Hazhira yang menunjukkan interferensi berpengaruh terhadap retensi belajar.<sup>4</sup> Dari hal tersebut tampak bahwa interferensi matematika mempunyai pengaruh terhadap retensi belajar matematika.

### **3. Pengaruh Rehearsal Siswa dan Interferensi Siswa terhadap Retensi Belajar Matematika Siswa Kelas VII SMP Negeri 4 Sungguminasa**

Keputusan hasil analisa data menunjukkan bahwa terdapat pengaruh secara bersama-sama rehearsal dan interferensi belajar matematika terhadap retensi belajar matematika, dimana setiap kenaikan X1 maka akan diikuti kenaikan Y, dan kenaikan X2 mengakibatkan penurunan Y. Jadi semakin tinggi skor rehearsal siswa maka makin tinggi pula retensi belajar matematika siswa, semakin tinggi interferensi belajar matematika siswa maka semakin rendah retensi belajar matematika siswa.

Rehearsal dan interferensi belajar matematika merupakan dua hal yang berbeda dan bertolak belakang, di lain sisi rehearsal berdampak positif terhadap retensi belajar matematika, disisi lain interferensi belajar matematika berdampak negatif terhadap prestasi belajar matematika. Sekiranya interferensi itu sendiri dapat dikurangi atau diatasi khususnya bagi siswa yang merupakan generasi muda, dan rehearsal belajar dapat ditingkatkan maka akan berdampak baik pada prestasi belajarnya.

Hasil penelitian menunjukkan bahwa presentase sumbangan pengaruh rehearsal dan interferensi matematika siswa terhadap retensi belajar matematika sebesar 0,398 (39,8%) sedangkan sisanya sebesar 60,2% dipengaruhi atau dijelaskan

---

<sup>4</sup>Sri Wiranti Wahidah, Sukarti, dan Hazhira Qudsyi, "Pengaruh Interferensi dan Rehearsal terhadap Retensi Belajar Bahasa Inggris pada Siswa Madrasah", h.257-273.

oleh variabel lain yang tidak dimasukkan dalam penelitian ini. Nilai signifikansi  $< 0,050$  ( $0,0001 < 0,050$ ), maka  $H_0$  ditolak. Hal tersebut berarti bahwa terdapat pengaruh yang signifikan antara rehearsal dan interferensi matematika siswa terhadap retensi belajar matematika.

Sehubungan dengan hal tersebut, maka dalam penelitian ini dapat dikatakan bahwa rehearsal siswa dan interferensi siswa secara bersama-sama mempunyai pengaruh terhadap retensi belajar matematika siswa kelas VII SMP Negeri 4 Sungguminasa walaupun sumbangan persentasenya rendah yaitu sebesar 39,8%. Hal tersebut menunjukkan bahwa ada faktor lain yang berpengaruh terhadap retensi belajar matematika selain kedua faktor di atas.

Rehearsal dapat membantu siswa dalam mengingat dan menghafal materi yang telah dipelajari sebelumnya dengan cara terus berlatih mengulang-ulangnya. Hal ini dapat dilihat bahwa semakin sering kita mengulang materi tersebut maka materi tersebut akan lebih lama tinggal dalam ingatan kita. Namun pada kenyataannya retensi dalam pembelajaran matematika belum sepenuhnya tercapai karena tidak semua siswa sepenuhnya mampu mengingat materi yang telah diajarkan hal tersebut disebabkan karena adanya Interferensi (gangguan pembelajaran). Interferensi berupa gangguan seperti banyaknya materi mata pelajaran lain yang dapat mengganggu retensi pada pembelajaran lainnya, banyaknya godaan untuk terus bermain dengan teman sehingga waktu belajar jadi berkurang, serta kurangnya konsentrasi dalam proses pembelajaran baik di sekolah maupun di rumah.

Berdasarkan hasil pembahasan di atas, maka pada penelitian ini dapat disimpulkan bahwa rehearsal dan interferensi secara bersama-sama memiliki pengaruh yang signifikan terhadap retensi belajar matematika pada siswa kelas VII SMP Negeri 4 Sungguminasa.

## **BAB V**

### **PENUTUP**

#### ***A. Kesimpulan***

Berdasarkan hasil penelitian dan pembahasan, maka dapat ditarik kesimpulan sebagai berikut:

1. Gambaran rehearsal matematika siswa kelas VII SMP Negeri 4 Sungguminasa yang berada pada kategori rendah sebanyak 16%, kategori sedang sebanyak 68%, dan pada kategori tinggi sebanyak 26% sehingga secara umum rehearsal matematika siswa berada pada kategori sedang.
2. Gambaran interferensi matematika siswa kelas VII SMP Negeri 4 Sungguminasa yang berada pada kategori rendah sebanyak 14%, kategori sedang sebanyak 71%, dan pada kategori tinggi sebanyak 15% sehingga secara umum interferensi matematika siswa berada pada kategori sedang.
3. Gambaran retensi belajar matematika kelas VII SMP Negeri 4 Sungguminasa yang berada pada kategori rendah sebanyak 21%, kategori sedang sebanyak 63%, dan pada kategori tinggi sebanyak 16% sehingga secara umum retensi belajar berada pada kategori sedang.
4. Berdasarkan hasil analisis statistik inferensial menyimpulkan bahwa terdapat pengaruh rehearsal matematika siswa terhadap retensi belajar matematika siswa kelas VII SMP Negeri 4 Sungguminasa. Sumbangi pengaruh rehearsal matematika siswa tentang guru sebanyak 37,8% sedangkan selebihnya 62,2% dipengaruhi oleh variabel lain yang tidak dimasukkan dalam penelitian ini.
5. Berdasarkan hasil analisis statistik inferensial menyimpulkan bahwa terdapat pengaruh interferensi matematika siswa terhadap retensi belajar matematika

siswa kelas VII SMP Negeri 4 Sungguminasa. Sumbangsi pengaruh variabel interferensi matematika siswa sebanyak 30% sedangkan selebihnya 70% dipengaruhi oleh variabel lain yang tidak dimasukkan dalam penelitian ini.

6. Berdasarkan hasil analisis statistik inferensial menyimpulkan bahwa rehearsal matematika siswa dan interferensi matematika siswa berpengaruh terhadap retensi belajar matematika siswa kelas VII SMP Negeri 4 Sungguminasa. Sumbangsi pengaruh variabel rehearsal matematika siswa dan interferensi matematika siswa sebanyak 39,8% sedangkan selebihnya 60,2% dipengaruhi oleh variabel lain yang tidak dimasukkan dalam penelitian ini.

### **B. Implikasi Penelitian**

Berdasarkan kesimpulan yang diperoleh dari hasil penelitian ini, terdapat implikasi sebagai berikut:

1. Berdasarkan hasil analisis data ditemukan adanya pengaruh positif rehearsal matematika siswa terhadap retensi belajar matematika siswa kelas VII SMP Negeri 4 Sungguminasa. Hal ini mengandung implikasi bahwa rehearsal matematika siswa mempunyai peranan penting untuk meningkatkan hasil belajar matematika. Oleh karena itu, seorang siswa harus selalu mengulang materi yang sudah diajarkan oleh guru agar dirinya mampu mencapai hasil belajar yang maksimal dengan menunjukkan keteladanan baik dari segi perilaku, sikap, penampilan, pengetahuan maupun cara mengelola kelas. Jika seorang siswa mempunyai semangat yang positif terhadap mata pelajaran matematika maka siswa dengan senang hati menerima dan mengikuti pelajaran dengan baik sehingga dapat membantu meningkatkan retensi belajar matematika.

2. Berdasarkan hasil analisis data ditemukan adanya pengaruh negatif interferensi matematika siswa terhadap retensi belajar matematika siswa kelas VII SMP Negeri 4 Sungguminasa. Hal ini mengandung implikasi bahwa interferensi matematika sangat mengganggu dalam proses pembelajaran dan terhadap retensi belajar. Proses belajar akan berjalan lancar bila disertai keseriusan dan perhatian siswa. Oleh karena itu, guru perlu membangkitkan minat siswa agar pelajaran yang diberikan mudah dipahami siswa. Selain itu, guru juga harus menciptakan suasana belajar yang efektif agar siswa merasa nyaman pada saat proses pembelajaran. Interferensi yang tinggi dapat mempengaruhi kurangnya retensi belajar siswa, begitu pula sebaliknya interferensi belajar yang kurang akan menghasilkan hasil belajar yang tinggi. Jadi agar tercipta interferensi siswa yang rendah diperlukan dorongan dalam diri siswa dan keseriusan siswa dalam proses pembelajaran, sehingga dapat membantu meningkatkan retensi belajar matematika siswa.
3. Berdasarkan hasil analisis data ditemukan adanya pengaruh rehearsal dan interferensi matematika siswa secara bersama-sama terhadap retensi belajar matematika siswa kelas VII SMP Negeri 4 Sungguminasa. Hal ini mengandung implikasi bahwa dengan adanya rehearsal matematika siswa yang baik dan interferensi matematika siswa yang rendah maka siswa akan lebih terdorong dalam melakukan kegiatan belajar. Jadi dari kedua hal tersebut dapat meningkatkan pencapaian hasil belajar siswa.

### **C. Saran**

Berdasarkan hasil penelitian, pembahasan dan kesimpulan, maka peneliti mengemukakan saran sebagai berikut:

1. Bagi siswa kelas VII SMP Negeri 4 Sungguminasa harus lebih rutin dalam melakukan rehearsal dengan baik yaitu dengan cara menanamkan dalam dirinya semangat yang baik terhadap mata pelajaran matematika.
2. Bagi guru-guru matematika di SMP Negeri 4 Sungguminasa, dapat mengetahui cara-cara dalam melakukan rehearsal pada proses belajar-mengajar dan cara untuk mengurangi interferensi pada diri siswa agar retensi belajar matematika siswa senantiasa berada pada angka atau penilaian yang memenuhi KKM.
3. Bagi peneliti selanjutnya, peneliti menyarankan untuk melanjutkan penelitian yang serupa dengan melihat faktor-faktor yang lain yang mempengaruhi retensi belajar matematika siswa.

## DAFTAR PUSTAKA

- Alsa, Asmadi. 2004. *Pendekatan Kuantitatif Kualitatif serta Kombinasinya dalam Penelitian Psikologi*. Yogyakarta: Pustaka Pelajar.
- Arikunto, Suharsimi. 2002. *Prosedur Penelitian*. Jakarta: Rineka Cipta.
- Atkinson, Rita L. 1983. *Pengantar Psikologi*. Edisi VIII; Jakarta: Erlangga.
- Aunurrahman. 2010. *Belajar dan Pembelajaran*. Bandung: Alfabeta.
- Azwar, Saifuddin. 2013. *Penyusunan Skala Psikologi*. Yogyakarta: Pustaka Pelajar.
- Danton H. O'Day. "The Value of Animation in Biology Teaching: A Study of Long-Term Memory Retention", *Journal of CBE-Life Sciences Education* 06 (2007)
- Departemen Agama Republik Indonesia. 1989. *Al-Qur'an dan Terjemahannya*. Edisi Revisi; Jakarta: CV Toha Putra.
- Desmita. 2009. *Psikologi Perkembangan Peserta Didik*. Bandung: Remaja Rosdakarya.
- Emzir. 2014. *Metodologi Penelitian Pendidikan Kuantitatif dan Kualitatif*. Depok: PT. Raja Grafindo.
- Gunawan, Adi W. 2004. *Genius Learning Strategy*. Jakarta: Gramedia Pustaka Utama.
- Gunawan, Muhammad Ali. 2013. *Statistik untuk Penelitian Pendidikan*. Cet. I; Yogyakarta: Parama Publishing.
- Hadi, Sutrisno. 2002. *Metodology Research*. Cet. XXXII; Yogyakarta: Fakultas Psikologi UGM.
- Hartono, Rudi. 2013. *Ragam Model Mengajar yang Mudah Diterima Murid*. Yogyakarta: DIVA Press.
- Hasan, Iqbal. 2012. *Pokok-pokok Materi Statistik 2 (Statistik Inferensif)*. Cet. VII; Jakarta: PT. Bumi Aksara.
- Highbee, Kenneth L. 2003. *Your Memory: Mengasah Daya Ingat Riset Mutakhir Untuk Merekam Memori Anda*. Semarang: Dahara Prize.
- Jarvis, Matt. 2000. *Theoretical Approaches in Psychology*. Bandung: Nusa Media.
- Jihad, Asep. 2013. *Evaluasi Pembelajaran*. Yogyakarta: Multi Pressindo.
- Kartono, Kartini dan Dali Gulo. 1987. *Kamus Psikologi*. Bandung: Pionir Jaya.

- Lestari, Kurnia Eka dan Mokhammad Ridwan. 2015. *Penelitian Pendidikan Matematika*. Bandung: Refika Aditama.
- Maknun, Abin Syamsuddin. 2009. *Psikologi Kependidikan Perangkat Sistem Pengajaran Modul*. Bandung: PT. Remaja Rosdakarya.
- Margono, S. 1997. *Metodologi Penelitian Pendidikan*. Jakarta: Rineka Cipta.
- Muhammad Abdul Hakim, Sri Wahyuni, Rina Widya Agustin. "Keefektifan Teknik Menemonik untuk Meningkatkan Memori Jangka Panjang dalam Pembelajaran Matematika pada Siswa Kelas IV SD Negeri Kedungsari Purworejo Tahun Ajaran 2012/ 2013", *Jurnal Pendidikan* (2013)
- Mu'ti, Abdul. 1998. *Proses Belajar: Pendekatan Kognitif*. Yogyakarta: Pustaka Pelajar.
- Nasir, Moh. 2003. *Metode Penelitian*. Cet. I; Jakarta: Ghalia Indonesia.
- Panca Agus Sulistyoningih, Imam Suryanto, dan Triyono. "Pengaruh Rehearsal dan Interferensi terhadap Retensi Belajar Matematika Siswa Kelas IV Sekolah Dasar di Kecamatan Puring Tahun Ajaran 2010/2011". *Jurnal Pendidikan* (2011)
- Purwanto. 2011. *Evaluasi Hasil Belajar*. Yogyakarta: Pustaka Pelajar.
- Rakhmat, Jalaluddin. 2005. *Psikologi Komunikasi*. Edisi Revisi; Bandung: Remaja Rosdakarya.
- Riyanto, Agus. 2013. *Statistik Deskriptif untuk Kesehatan*. Cet. I; Yogyakarta: Nuha Medika.
- Sarjono, Haryadi. 2011. *SPSS vs LISREL Sebuah Pengantar Aplikasi untuk Riset*. Jakarta: Salemba Empat.
- Sarwono, Sarlito. 2009. *Pengantar Psikologi Umum*. Jakarta: PT. Raja Grafindo Persada.
- Satori, Djam'am. 2014. *Metodologi Penelitian Kualitatif*. Bandung: Alfabeta.
- Setyadharma, Ardryan. 2010. *Uji Asumsi Klasik dengan SPSS 16.00*. Semarang: Universitas Negeri Semarang.
- Siregar, Syofian. 2011. *Statistik Deskriptif untuk Penelitian*. Cet. I; Jakarta: Raja Grafindo Pusaka.
- Siregar, Syofian. 2015. *Statistik Parametrik untuk Penelitian Kuantitatif*. Jakarta: Bumi Aksara.



- Slameto. 2015. *Belajar dan Faktor-faktor yang Mempengaruhinya*. Jakarta: Rineka Cipta.
- Sri Hartati, Kurnia Ningsih, Syamswisma. "Model Pembelajaran STAID dan GI terhadap Retensi Siswa di MAN", *Jurnal Pendidikan* (2011)
- Sri Wiranti Wahidah, Sukarti, dan Hazhira Qudsyi. "Pengaruh Interferensi dan Rehearsal terhadap Retensi Belajar Bahasa Inggris pada Siswa Madrasah", *Jurnal* 03 no.2 (2011)
- Strenberg, Robert J. 2008. *Psikologi Kognitif*. Edisi IV; Yogyakarta: Pustaka Pelajar.
- Sudjana, Nana. 2010. *Dasar-Dasar Proses Belajar Mengajar*. Bandung: Sinar Baru Algensindo.
- Sugiyono. 2008. *Metode Penelitian Pendidikan, Pendekatan Kuantitatif, Kualitatif dan R & D*. Bandung: Alfabeta.
- Sugiyono. 2008. *Metode Penelitian Pendidikan*. Cet. IV; Bandung: Alfabeta.
- Sugiyono. 2013. *Metode Penelitian Pendidikan*. Cet. XVI; Bandung: Alfabeta.
- Suhaman. 2005. *Psikologi Kognitif*. Surabaya: Srikanda.
- Suroso. 2004. *Smart Brain: Metode Menghafal Cepat dan Meningkatkan Ketajaman Memori*. Surabaya: SIC
- Suryabrata, Sumadi. 1998. *Psikologi Pendidikan*. Jakarta: Raja Grafindo Persada.
- Syah, Muhibbin. 2000. *Psikologi Pendidikan dengan Pendekatan Baru*. Bandung: Remaja Rosda Karya.
- Taniredja, Tukiran dan Hidayat Mustafidah. 2011. *Penelitian Kuantitatif Sebuah Pengantar*. Bandung: Alfabeta.
- Tiro, Muhammad Arif. 2008. *Dasar-dasar Statistik*. Edisi III; Makassar: Andira Publisher.
- Trianto. 2009. *Model Pembelajaran Inovatif Progresif*. Jakarta: Kencana.
- Uno, Hamzah B. 2008. *Model Pembelajaran Menciptakan Proses Belajar Mengajar yang Kreatif dan Efektif*. Jakarta: PT Bumi Aksara.
- Usman, Moh. Uzer. 1990. *Menjadi Guru Profesional*. Bandung: PT. Remaja Rosdakarya.
- Walgito, Bimo. 1980. *Pengantar Psikologi Umum*. Yogyakarta: Andi Offset.
- Winkel, W.S. 1996. *Psikologi Pengajaran*. Jakarta: Gramedia Widiasarana Indonesia.

Yamin, Martini dan Bansu I. Ansari. 2009. *Taktik Mengembangkan Kemampuan individual Siswa*. Cet. II; Jakarta : Gaung Persada Press Jakarta.

<http://anwarholil.blogspot.com/2008/04/mengoptimalkan-hasil-belajar-kognitif.html>

<http://zaifbio.wordpress.com/2011/11/24/retensi-dan-pemahaman-konsep/>.



## **LAMPIRAN A : Validitas dan Reliabilitas**

- **A-1 Skala Rehearsal Matematika Siswa**
- **A-2 Skala Interferensi Matematika Siswa**



**VALIDITAS**  
**REHEARSAL MATEMATIKA SISWA**  
**KELAS VII SMP NEGERI 4 SUNGGUMINASA**

**Rehearsal**

Total	No. item	1	2	3	4	5	6	7	8	9	10
	Pearson Correlation	.219	.575**	.642**	.488**	.457**	.600*	.387**	.450**	.513**	.496**
	Sig. (2-tailed)	.127	.000	.000	.000	.001	.000	.005	.001	.000	.000
	N	50	50	50	50	50	50	50	50	50	50

Total	No. item	11	12	13	14	15	16	17	18	19	20
	Pearson Correlation	.428**	.280*	.436**	.179	.473**	.692**	.576**	.466**	.585**	.131
	Sig. (2-tailed)	.002	.048	.002	.213	.001	.000	.000	.001	.000	.363
	N	50	50	50	50	50	50	50	50	50	50

Total	No. item	21	22	23	24	25	26	27	28	29	30
	Pearson Correlation	.517**	.342*	.270	.590**	.449**	.455**	.669**	.670**	.486**	.428**
	Sig. (2-tailed)	.000	.015	.058	.000	.001	.001	.000	.000	.000	.002
	N	50	50	50	50	50	50	50	50	50	50

Total	No. item	31	32	33
	Pearson Correlation	.323*	.594**	.206
	Sig. (2-tailed)	.022	.000	.151
	N	50	50	50

\*\* . Correlation is significant at the 0.01 level (2-tailed).

\* . Correlation is significant at the 0.05 level (2-tailed).

**VALIDITAS**  
**INTERFERENSI MATEMATIKA SISWA**  
**KELAS VII SMP NEGERI 4 SUNGGUMINASA**

**Interferensi**

Total	No. item	1	2	3	4	5	6	7	8	9	10
	Pearson Correlation	.523**	.473**	.411**	. <sup>a</sup>	.510**	.598**	.594**	.620**	.560**	.103
	Sig. (2-tailed)	.000	.001	.003	.	.000	.000	.000	.000	.000	.474
	N	50	50	50	50	50	50	50	50	50	50

Total	No. item	11	12	13	14	15	16	17	18	19	20
	Pearson Correlation	.329*	.059	.551**	.646**	.546**	.602**	.395**	.396**	.702*	.370**
	Sig. (2-tailed)	.020	.684	.000	.000	.000	.000	.005	.004	.000	.008
	N	50	50	50	50	50	50	50	50	50	50

Total	No. item	21	22	23	24	25	26	27	28	29	30
	Pearson Correlation	.534**	.417**	.401**	.409**	.463**	.270	.308*	.511**	.535**	.383**
	Sig. (2-tailed)	.000	.003	.004	.003	.001	.058	.030	.000	.000	.006
	N	50	50	50	50	50	50	50	50	50	50

Total	No. item	31	32
	Pearson Correlation	.032	.317*
	Sig. (2-tailed)	.826	.025
	N	50	50

\*\* . Correlation is significant at the 0.01 level (2-tailed).

\* . Correlation is significant at the 0.05 level (2-tailed).

**RELIABILITAS**  
**REHEARSAL MATEMATIKA SISWA**  
**KELAS VII SMP NEGERI 4 SUNGGUMINASA**

**Reliability Statistics**

Cronbach's Alpha	N of Items
.878	33

**RELIABILITAS**  
**INTERFERENSI MATEMATIKA SISWA**  
**KELAS VII SMP NEGERI 4 SUNGGUMINASA**

**Reliability Statistics**

Cronbach's Alpha	N of Items
.839	32



## LAMPIRAN B : INSTRUMEN PENELITIAN

- **B-1 Skala Rehearsal Matematika Siswa**
- **B-2 Skala Interferensi Matematika Siswa**

UNIVERSITAS ISLAM NEGERI

ALAUDDIN  
UNIVERSITAS ISLAM NEGERI

M A K A S S A R

**ALAUDDIN**

M A K A S S A R

## INSTRUMEN PENELITIAN

### *Identitas Responden*

Nama : \_\_\_\_\_

Kelas : \_\_\_\_\_

Hari/Tanggal : \_\_\_\_\_

### **Petunjuk**

1. Mohon diisi dengan cara membubuhkan tanda centang (✓) pada kolom yang sesuai dengan keadaan Anda
2. Keterangan
  - SL** : **Selalu**
  - S** : **Sering**
  - KK** : **Kadang - Kadang**
  - TP** : **Tidak Pernah**
3. Jawaban Anda tidak mempengaruhi nilai mata pelajaran
4. Jawaban Anda adalah rahasia peneliti
5. Bila ada pernyataan yang kurang jelas, tanyakan kepada peneliti
6. Mulailah dengan membaca basmalah



**KUESIONER  
REHEARSAL SISWA**

No.	PERNYATAAN	Pilihan Jawaban			
		SL	S	KK	TP
1.	Saya bertanya kepada guru jika saya kurang mengerti dengan materi yang diajarkan				
2.	Saya aktif ketika proses pembelajaran matematika berlangsung dengan cara memberikan jawaban ketika guru bertanya				
3.	Setiap menyelesaikan soal matematika, saya mengabaikan pendapat teman mengenai jawabannya				
4.	Saya tidak menyalin penjelasan guru mengenai materi yang diajarkan				
5.	Saya malas mempelajari kembali materi pelajaran matematika jika sampai di rumah				
6.	Saya senang mencari informasi yang berhubungan dengan materi pelajaran matematika				
7.	Saya malas belajar matematika karena catatan saya tidak lengkap				
8.	Saya baru akan belajar apabila ada ulangan				
9.	Saya sering menyontek saat diberi ulangan oleh guru karena saya malas belajar sebelum ulangan				
10.	Saya senang menjahili teman yang sedang serius belajar dan mengajaknya untuk mengobrol				
11.	Saya malas melihat tayangan pembelajaran matematika di youtube				
12.	Saya mencatat setiap penyelesaian soal matematika				

13.	Saya mencari alasan untuk keluar dari kelas saat proses pembelajaran berlangsung				
14.	Pelajaran yang belum saya kuasai selalu saya pelajari lagi pada malam hari karena dengan pengulangan maka materi pelajaran lebih tertanam dalam ingatan saya				
15.	Jika saya belum paham terhadap materi tertentu, maka saya akan terus belajar sampai saya benar-benar memahaminya				
16.	Saya merasa senang apabila guru memberikan tugas				
17.	Saya malu bertanya jika ada masalah yang berkaitan dengan matematika, karena takut di anggap bodoh				
18.	Saya selalu membaca buku paket matematika sebelum mempelajarinya di sekolah				
19.	Saya merasa malas jika mengerjakan soal-soal yang berkaitan dengan matematika				
20.	Saya selalu menyalin tugas PR milik teman di sekolah				
21.	Saya selalu mengerjakan soal-soal latihan untuk memperdalam daya ingatan				
22.	Guru langsung melanjutkan materi yang akan dipelajari tanpa mengulang menjelaskan materi pembelajaran yang sebelumnya				
23.	Jika ada jam pelajaran kosong, saya lebih suka mengisinya dengan mengulang pelajaran sebelumnya dan mengaitkannya dengan pelajaran selanjutnya				
24.	Saya bisa mengingat rumus yang ada dibuku dengan cara menyalinnya dan mempelajarinya secara berulang-ulang diwaktu kosong				
25.	Saya selalu memperhatikan guru yang sedang menjelaskan agar dapat mengerjakan semua tugas-tugas latihan yang diberikan oleh guru				

26.	Materi dan tugas yang diberikan guru matematika membantu saya lebih memahami pelajaran matematika				
27.	Saya sangat senang belajar bersama teman karena akan mendapatkan banyak pengalaman dan ilmu				
28.	Saya suka membuktikan rumus-rumus matematika yang telah diajarkan, hal ini membuat saya lebih mudah mengerti				

**KUESIONER  
INTERFERENSI SISWA**

No.	PERNYATAAN	Pilihan Jawaban			
		SL	S	KK	TP
1.	Saya sangat konsentrasi dalam belajar matematika meskipun banyak materi pelajaran lain yang dipelajari sebelumnya				
2.	Saya selalu mencari alasan untuk keluar dari kelas saat proses pembelajaran berlangsung				
3.	Saat ulangan saya hanya mengerjakan soal yang mampu saya jawab dan tidak meniru pekerjaan teman				
4.	Saya lebih memilih untuk membolos pada saat materi matematika yang tidak saya sukai diajarkan,				
5.	Saya tidak akan membolos walaupun jam pelajaran kosong				
6.	Apabila guru sedang menerangkan, saya lebih suka mengobrol dengan teman sebangku saya				
7.	Saya mengeluh setiap diberikan soal matematika				
8.	Saya merasa tidak nyaman pada saat pembelajaran matematika				

9.	Saya sering gugup dan lupa pada materi matematika yang telah saya kuasai ketika presentasi di depan teman-teman				
10.	Saya sering mengantuk saat belajar matematika				
11.	Saya senang jika mata pelajaran matematika kosong				
12.	Saya merasa mampu berkonsentrasi pada pelajaran matematika meskipun banyak tugas-tugas mata pelajaran lain				
13.	Saya menyukai pelajaran matematika meskipun banyak rumus yang harus dihafal				
14.	Saya sering lupa mengerjakan tugas matematika meskipun banyaknya tugas-tugas mata pelajaran lain				
15.	Saya sulit berkonsentrasi jika belajar matematika bersama teman-teman				
16.	Saya berusaha memfokuskan pikiran saya selama proses pembelajaran berlangsung				
17.	Saya berusaha mendengarkan dengan penuh konsentrasi dan mencatat hal-hal terpenting pada keterangan yang disampaikan guru				
18.	Saya sering membaca buku mata pelajaran lain, ketika guru menyampaikan materi matematika				
19.	Ketika saya belajar mata pelajaran lain, saya tidak akan cepat lupa oleh pelajaran matematika yang sudah dipelajari sebelumnya				
20.	Saya hanya mengerjakan tugas dari materi mata pelajaran matematika yang saya sukai				
21.	Saya kesulitan mengingat atau menghafal rumus-rumus matematika karena kurangnya waktu belajar dirumah				

22.	Saya tidak pernah merasa kesulitan menyatakan kembali materi yang telah diajarkan pada hari sebelumnya karena banyaknya materi pelajaran lain yang dipelajari				
23.	Saya mudah lupa apa yang sudah saya baca				
24.	Saya tidak menanggapi teman bila mengajak bicara saat pelajaran				
25.	Saya tidak ikut berpartisipasi saat mengerjakan tugas kelompok				
26.	Saya asyik dengan pikiran sendiri ketika guru sedang menjelaskan				
27.	Saya selalu tepat dalam menggunakan rumus matematika meskipun banyaknya rumus yang terdapat di dalam mata pelajaran matematika				
28.	Saya merasa terganggu jika ada teman yang ribut pada saat proses pembelajaran berlangsung				



## LAMPIRAN C : Data Hasil Penelitian

- C-1 Skala Rehearsal Matematika Siswa
- C-2 Skala Interferensi Matematika Siswa
- C-3 Retensi Belajar Matematika

UNIVERSITAS ISLAM NEGERI  
UNIVERSITAS ISLAM NEGERI  
**ALAUDDIN**  
M A K A S S A R  
M A K A S S A R

**Tabel 1. Nilai Skala Rehearsal Matematika Siswa, Interferensi Matematika Siswa dan Nilai Ulangan Harian Matematika Siswa Kelas VII SMP Negeri 4 Sungguminasa**

No.	Nama	Nilai Variabel			Total
		X1	X2	Y	
1	Nur Azizah Imrani	91	59	80	230
2	Rahmiyani	81	57	73	211
3	Aulia Salsabila	93	55	85	233
4	Devy Apriola	84	51	83	218
5	Janet Natasha	86	55	60	201
6	Dwi Rahma Sasti	75	63	60	198
7	Nur Hikmah Ramadhani	91	57	84	232
8	Sry Devy Alfytta	83	58	73	214
9	Najwa	88	58	82	228
10	Nur Alam Syah	76	61	60	197
11	Muh. Habil Aswharay	80	53	85	218
12	Suardi. K	83	64	80	227
13	Andi Sulkarnain Ahmad	82	67	75	224
14	M. Alimurrahman Alfaridzi	90	48	90	228
15	Syarif	74	66	73	213
16	Muh. Risman	76	63	60	199
17	Nurul Hasja	87	54	80	221
18	Muh.Tio Muzaki	73	74	73	220
19	Astri Fatika	84	50	84	218
20	Alya Restu Ananda	92	37	100	229
21	Miranti	63	65	60	188
22	Rezky Hidriani Putri Rizal	76	59	65	200
23	Tasya Aulia Putri	79	58	85	222
24	Maqvira Azzahra A.	78	58	73	209
25	Meuthia Nurul Auliyah	88	59	78	225

<b>26</b>	Nadya Dwi Armianti	85	55	77	<b>217</b>
<b>27</b>	Irmawati	81	51	75	<b>207</b>
<b>28</b>	Muh. Adam	73	65	60	<b>198</b>
<b>29</b>	Muh. Fajar. R	78	59	80	<b>217</b>
<b>30</b>	Nur Ikhsan Ramadhan	81	60	75	<b>216</b>
<b>31</b>	Muh. Malikul Mulki	86	64	75	<b>225</b>
<b>32</b>	Restu Aji	81	60	88	<b>229</b>
<b>33</b>	Ragil Bintang P.	75	55	80	<b>210</b>
<b>34</b>	Muh. Rafly F	76	50	74	<b>200</b>
<b>35</b>	Adriansyah	75	48	75	<b>198</b>
<b>36</b>	Muh. Erlangga	89	57	75	<b>221</b>
<b>37</b>	Mirdawati	86	47	88	<b>221</b>
<b>38</b>	Jelita Septiani Sahar	87	47	84	<b>218</b>
<b>39</b>	Edyana Nuraidilah Putri	87	47	80	<b>214</b>
<b>40</b>	Siti Maisarah Nurul Fadilah	76	58	74	<b>208</b>
<b>41</b>	Nur Rahmiyanti R.	84	51	88	<b>223</b>
<b>42</b>	Angghy Anantha	72	61	74	<b>207</b>
<b>43</b>	Fira Aristianti	84	56	77	<b>217</b>
<b>44</b>	Cyntia Dewi Rajuni	72	52	72	<b>196</b>
<b>45</b>	Anindita Cahyani Syahputri	95	46	90	<b>231</b>
<b>46</b>	Muh. Ravli Pirmansyah	74	54	77	<b>205</b>
<b>47</b>	Yudianto Panca Nugroho	72	65	70	<b>207</b>
<b>48</b>	Muh. Rezky	88	82	77	<b>247</b>
<b>49</b>	Khaliq De Valencia	85	54	80	<b>219</b>
<b>50</b>	Andi Muhammad Khaerun	80	60	82	<b>222</b>
<b>51</b>	Iswandi Saputra	86	48	84	<b>218</b>
<b>52</b>	Herman Jumadil. A	100	43	90	<b>233</b>
<b>53</b>	Arya Amin	73	62	67	<b>202</b>
<b>54</b>	Try Surya Alam	65	67	74	<b>206</b>



<b>55</b>	Nurul Ilmi Maharani	100	47	100	<b>247</b>
<b>56</b>	Mifta Anggraeni	95	48	90	<b>233</b>
<b>57</b>	Nur Annisa	92	49	79	<b>220</b>
<b>58</b>	Nur Salsabila	96	52	87	<b>235</b>
<b>59</b>	Samsuarni Pratiwi. S	94	48	79	<b>221</b>
<b>60</b>	Nanda Fauzia	104	37	96	<b>237</b>
<b>61</b>	Resty Andira Putri	100	42	86	<b>228</b>
<b>62</b>	Hikmah Hayati	91	54	79	<b>224</b>
<b>63</b>	Nur Handayani Zain	84	48	84	<b>216</b>
<b>64</b>	Muhammad Kemal Qastha	95	41	88	<b>224</b>
<b>65</b>	Saipul Yusril	73	61	70	<b>204</b>
<b>66</b>	Muh. Firman	82	60	87	<b>229</b>
<b>67</b>	Anugrah Putra Rivaldy	68	73	77	<b>218</b>
<b>68</b>	Farid Satria	92	49	78	<b>219</b>
<b>69</b>	Chezard Yasri	82	52	70	<b>204</b>
<b>70</b>	Dion Novalino. M	75	62	74	<b>211</b>
<b>71</b>	Andi Dirga Nurhaq	96	42	88	<b>226</b>
<b>72</b>	Muh. Shandi Syamsul	93	53	84	<b>230</b>
<b>73</b>	Auliah Putri Ramadany	92	52	83	<b>227</b>
<b>74</b>	Intan Nuryasari	103	43	89	<b>235</b>
<b>75</b>	Wahdaniyah Febriani	90	51	80	<b>221</b>
<b>76</b>	Siti Nurhalisah	94	45	88	<b>227</b>
<b>77</b>	Rahmadiyah	90	51	87	<b>228</b>
<b>78</b>	Astrid Meliani Herman	83	53	70	<b>206</b>
<b>79</b>	St. Amriani	93	47	87	<b>227</b>
<b>80</b>	Andi Rezky Ramadhani	95	40	90	<b>225</b>
<b>81</b>	Suci Puspitasari	87	46	90	<b>223</b>
<b>82</b>	Laode Muh. Nur Arya	74	62	80	<b>216</b>
<b>83</b>	Fauzan Yuda Pratama	94	50	82	<b>226</b>

<b>84</b>	Andri Yahya	87	53	90	<b>230</b>
<b>85</b>	Afdhalul Hiryam	84	54	70	<b>208</b>
<b>86</b>	Nur Fitrah Tri Putra	92	45	89	<b>226</b>
<b>87</b>	Muh. Takdir	76	71	60	<b>207</b>
<b>88</b>	Muh. Yusril Mahendra	79	66	60	<b>205</b>
<b>89</b>	Lutfiyah Al- Nabawiyyah	97	43	83	<b>223</b>
<b>90</b>	Muh. Rifaldy	93	47	90	<b>230</b>
<b>91</b>	Wilda Fitri Rouvida	83	58	95	<b>236</b>
<b>92</b>	Nur Fitri Febrianingsih	96	35	100	<b>231</b>
<b>93</b>	Annisa Salsabila	86	51	72	<b>209</b>
<b>94</b>	Nur Sakina	87	50	84	<b>221</b>
<b>95</b>	Devi Revina Yulianti	90	50	84	<b>224</b>
<b>96</b>	Chelsia Dwi Indah Sari	87	54	73	<b>214</b>
<b>97</b>	St. Ridha Sahratul Anwar	86	60	82	<b>228</b>
<b>98</b>	Zendy Tania Dewi	95	47	100	<b>242</b>
<b>99</b>	Nur Afiah Sari	83	56	85	<b>224</b>
<b>100</b>	Ahmad Wahyudi R.	79	61	80	<b>220</b>
<b>101</b>	Ariesandy Saputra	93	55	85	<b>233</b>
<b>102</b>	Asra Masuara	95	44	85	<b>224</b>
<b>103</b>	Febriansyah	89	53	70	<b>212</b>
<b>104</b>	Muhammad Anis	90	60	72	<b>222</b>
<b>105</b>	Muhammad Wiraputra	95	49	89	<b>233</b>
<b>106</b>	Muhammad Fajrul	82	53	73	<b>208</b>
<b>107</b>	Muh. Abyan Alhadi	80	48	83	<b>211</b>
<b>108</b>	Agung Syawaldy	90	51	100	<b>241</b>
<b>109</b>	Nur Azanah Fajrina	83	57	87	<b>227</b>
<b>110</b>	Jihan Salsabila	96	43	89	<b>228</b>
<b>111</b>	Febrianty Muliana	87	60	85	<b>232</b>
<b>112</b>	Nurul Aprilia Ibrahim	108	43	93	<b>244</b>

<b>113</b>	Audina Maha Putri	84	60	78	<b>222</b>
<b>114</b>	Nur Fauziyah	84	61	77	<b>222</b>
<b>115</b>	Eka Yuni Sartika	76	54	75	<b>205</b>
<b>116</b>	Nurul Hasanah	86	52	84	<b>222</b>
<b>117</b>	Fiola Febriyanti Fani	91	43	80	<b>214</b>
<b>118</b>	Muhammad Fawwas	86	70	75	<b>231</b>
<b>119</b>	Muh. Nauval Ananta	80	55	75	<b>210</b>
<b>120</b>	Aswar Arham	83	53	88	<b>224</b>
<b>121</b>	A. Dwi Rezky	88	49	80	<b>217</b>
<b>122</b>	Zaki Baridwan	87	44	74	<b>205</b>
<b>123</b>	Muh. Farhan	81	62	75	<b>218</b>
<b>124</b>	Muh. Nur Fadhil	75	60	75	<b>210</b>
<b>125</b>	Muh. Dwickly Sanjaya	73	65	66	<b>204</b>
<b>126</b>	Muh. Raihan Fahrengga	93	51	84	<b>228</b>
<b>127</b>	Sulfani	77	60	69	<b>206</b>
<b>128</b>	Salsa Sri Retskia	79	64	74	<b>217</b>
<b>129</b>	Rizki Damayanti	105	39	100	<b>244</b>
<b>130</b>	Tina Yoan Andayani	87	45	84	<b>216</b>
<b>131</b>	Maghfirah Putri Indria	79	58	77	<b>214</b>
<b>132</b>	Nurul Hilalliyah Fhaeza	80	57	72	<b>209</b>
<b>133</b>	Dilla Safutri	87	55	77	<b>219</b>
<b>134</b>	Nita Ardianti	94	59	77	<b>230</b>
<b>135</b>	Alvina Maya Devi	86	49	70	<b>205</b>
<b>136</b>	Nur Uswah Isba	72	63	77	<b>212</b>
<b>137</b>	Prada Anggara Sarda	78	62	68	<b>208</b>
<b>138</b>	Muhammad Akbar	76	71	82	<b>229</b>
<b>139</b>	Farhan Nayif Syarif	73	72	79	<b>224</b>
<b>140</b>	Tri Sakti	82	57	80	<b>219</b>
<b>141</b>	Adam Heril	90	33	89	<b>212</b>

<b>142</b>	Afnan Hari Subaniguit	107	54	96	<b>257</b>
<b>143</b>	Anandira Dimas Aprilla	98	51	67	<b>216</b>
<b>144</b>	Muh. Noval Mulia Akram	76	54	69	<b>199</b>
<b>145</b>	Nurul Hikma	87	55	79	<b>221</b>
<b>146</b>	St. Faizah Qamila	77	58	87	<b>222</b>
<b>147</b>	Sukmawaty Cahyani. W	79	57	79	<b>215</b>
<b>148</b>	Pani	68	65	69	<b>202</b>
<b>149</b>	Fadila Nur Adhayana Azwa	72	75	68	<b>215</b>
<b>150</b>	Icha Sahwa Fitriani	77	48	79	<b>204</b>
<b>151</b>	St. Aulia Ramadani	68	75	70	<b>213</b>
<b>152</b>	Audia Wandasari	69	77	70	<b>216</b>
<b>153</b>	Indah Suci Ramadhani	77	67	70	<b>214</b>
<b>154</b>	Muh. Azjaushi Zulfikar	94	46	87	<b>227</b>
<b>155</b>	Muh. Asiad Aslan	79	75	77	<b>231</b>
<b>156</b>	Fahmi	71	76	78	<b>225</b>
<b>157</b>	Muh. Iqbal Syahnur	68	71	83	<b>222</b>
<b>158</b>	Omar Fadli	76	52	84	<b>212</b>
<b>159</b>	Muh. Bayu. S	66	81	77	<b>224</b>
<b>160</b>	Haikal Djibran	77	58	84	<b>219</b>
<b>161</b>	Sulhan Akhyar Kurniawan	65	65	83	<b>213</b>
<b>162</b>	Yusak Snohpi Ulfandi	77	66	89	<b>232</b>
<b>163</b>	Fitrah Insaniah Taona	111	32	92	<b>235</b>
<b>164</b>	Fita Nurul Fadila	86	49	78	<b>213</b>
<b>165</b>	Rahmi Apriliana Sahnur	81	54	68	<b>203</b>
<b>166</b>	Andrianti	88	57	78	<b>223</b>
<b>167</b>	Nadia Afiyanti	82	58	78	<b>218</b>
<b>168</b>	Ulfadila Sufari	76	56	88	<b>220</b>
<b>169</b>	Vina Alfiatun Ni'mah	79	64	69	<b>212</b>
<b>170</b>	Naila Amelya Ayu	62	75	89	<b>226</b>

<b>171</b>	Rida Nikmah Anabela	104	40	82	<b>226</b>
<b>172</b>	A. Muhammad Yusuf	69	59	90	<b>218</b>
<b>173</b>	Muh. Ilham	75	57	83	<b>215</b>
<b>174</b>	Anugrawan Eka Saputra	83	77	89	<b>249</b>
<b>175</b>	Fathir	83	66	89	<b>238</b>
<b>176</b>	Moch. Farhan	68	77	82	<b>227</b>
<b>177</b>	Muhammad Aswar Arifuddin	65	58	65	<b>188</b>
<b>178</b>	Muh. Ryzki. M	76	60	70	<b>206</b>
<b>179</b>	Aldi	76	64	70	<b>210</b>
<b>180</b>	Gilang Saputra Yunus	62	66	60	<b>188</b>
<b>181</b>	Sunarti	97	55	85	<b>237</b>
<b>182</b>	Nadya Nurul Annisa	81	57	75	<b>213</b>
<b>183</b>	Fitra Ramadani Ashar	62	73	60	<b>195</b>
<b>184</b>	Indah Suryani	71	75	60	<b>206</b>
<b>185</b>	Rulyana Dwi Agustin	96	38	95	<b>229</b>
<b>186</b>	Nabilah Muthi'ah Thahir	103	39	95	<b>237</b>
<b>187</b>	Aini Dian Antono	73	59	70	<b>202</b>
<b>188</b>	Jihan Maulana	66	69	60	<b>195</b>
<b>189</b>	Annisa Putri Asri	98	47	90	<b>235</b>
<b>190</b>	Abd. Adrian Akramullah	84	46	85	<b>215</b>
<b>191</b>	Muh. Yusuf Riyadi	72	61	70	<b>203</b>
<b>192</b>	Muh. Aldryan A.	80	66	70	<b>216</b>
<b>193</b>	Muh. Waris Ardiansyah	92	48	85	<b>225</b>
<b>194</b>	Fadhil Dzil Ikram	73	57	70	<b>200</b>
<b>195</b>	Muh. Firmansyah	85	57	80	<b>222</b>
<b>196</b>	Al- Imran	90	65	75	<b>230</b>
<b>197</b>	M. Gibran Saputra	78	65	70	<b>213</b>
<b>198</b>	Muh. Yusuf Ardiansyah	85	53	80	<b>218</b>



## LAMPIRAN D : Deskriptif

- D-1 Deskriptif Data Penelitian
- D-2 Frekuensi Tabel

UNIVERSITAS ISLAM NEGERI  
UNIVERSITAS ISLAM NEGERI  
**ALAUDDIN**  
M A K A S S A R  
M A K A S S A R

**Statistics**

		Rehearsal	Interferensi	Retensi
N	Valid	198	198	198
	Missing	0	0	0
Mean		83.46	56.04	79.26
Std. Error of Mean		.696	.684	.654
Median		83.00	56.00	80.00
Mode		76	57	70
Std. Deviation		9.798	9.621	9.202
Variance		96.006	92.557	84.672
Range		49	50	40
Minimum		62	32	60
Maximum		111	82	100
Sum		16526	11096	15694

a. Multiple modes exist. The smallest value is shown

**Rehearsal Matematika Siswa**

	Frequency	Percent	Valid Percent	Cumulative Percent
62	3	1.5	1.5	1.5
63	1	.5	.5	2.0
65	3	1.5	1.5	3.5
66	2	1.0	1.0	4.5
68	5	2.5	2.5	7.1
69	2	1.0	1.0	8.1
71	2	1.0	1.0	9.1
Valid 72	6	3.0	3.0	12.1
73	8	4.0	4.0	16.2
74	3	1.5	1.5	17.7
75	6	3.0	3.0	20.7
76	13	6.6	6.6	27.3
77	6	3.0	3.0	30.3
78	4	2.0	2.0	32.3
79	8	4.0	4.0	36.4

80	6	3.0	3.0	39.4
81	7	3.5	3.5	42.9
82	6	3.0	3.0	46.0
83	9	4.5	4.5	50.5
84	9	4.5	4.5	55.1
85	4	2.0	2.0	57.1
86	10	5.1	5.1	62.1
87	12	6.1	6.1	68.2
88	5	2.5	2.5	70.7
89	2	1.0	1.0	71.7
90	8	4.0	4.0	75.8
91	4	2.0	2.0	77.8
92	6	3.0	3.0	80.8
93	6	3.0	3.0	83.8
94	5	2.5	2.5	86.4
95	7	3.5	3.5	89.9
96	5	2.5	2.5	92.4
97	2	1.0	1.0	93.4
98	2	1.0	1.0	94.4
100	3	1.5	1.5	96.0
103	2	1.0	1.0	97.0
104	2	1.0	1.0	98.0
105	1	.5	.5	98.5
107	1	.5	.5	99.0
108	1	.5	.5	99.5
111	1	.5	.5	100.0
Total	198	100.0	100.0	



## Interferensi

	Frequency	Percent	Valid Percent	Cumulative Percent
32	1	.5	.5	.5
33	1	.5	.5	1.0
35	1	.5	.5	1.5
37	2	1.0	1.0	2.5
38	1	.5	.5	3.0
39	2	1.0	1.0	4.0
40	2	1.0	1.0	5.1
41	1	.5	.5	5.6
42	2	1.0	1.0	6.6
43	6	3.0	3.0	9.6
44	2	1.0	1.0	10.6
45	3	1.5	1.5	12.1
46	4	2.0	2.0	14.1
47	8	4.0	4.0	18.2
48	9	4.5	4.5	22.7
49	6	3.0	3.0	25.8
50	5	2.5	2.5	28.3
51	9	4.5	4.5	32.8
52	6	3.0	3.0	35.9
53	8	4.0	4.0	39.9
54	10	5.1	5.1	44.9
55	9	4.5	4.5	49.5
56	3	1.5	1.5	51.0
57	12	6.1	6.1	57.1
58	11	5.6	5.6	62.6
59	7	3.5	3.5	66.2
60	11	5.6	5.6	71.7
61	6	3.0	3.0	74.7
62	5	2.5	2.5	77.3
63	3	1.5	1.5	78.8
64	5	2.5	2.5	81.3
65	8	4.0	4.0	85.4
66	6	3.0	3.0	88.4
67	3	1.5	1.5	89.9

Valid

69	1	.5	.5	90.4
70	1	.5	.5	90.9
71	3	1.5	1.5	92.4
72	1	.5	.5	92.9
73	2	1.0	1.0	93.9
74	1	.5	.5	94.4
75	5	2.5	2.5	97.0
76	1	.5	.5	97.5
77	3	1.5	1.5	99.0
81	1	.5	.5	99.5
82	1	.5	.5	100.0
Total	198	100.0	100.0	

#### Retensi Belajar Siswa

	Frequency	Percent	Valid Percent	Cumulative Percent
60	12	6.1	6.1	6.1
65	2	1.0	1.0	7.1
66	1	.5	.5	7.6
67	2	1.0	1.0	8.6
68	3	1.5	1.5	10.1
69	4	2.0	2.0	12.1
70	17	8.6	8.6	20.7
72	4	2.0	2.0	22.7
73	7	3.5	3.5	26.3
74	7	3.5	3.5	29.8
75	13	6.6	6.6	36.4
77	12	6.1	6.1	42.4
78	7	3.5	3.5	46.0
79	7	3.5	3.5	49.5
80	15	7.6	7.6	57.1
82	7	3.5	3.5	60.6
83	7	3.5	3.5	64.1
84	13	6.6	6.6	70.7

85	10	5.1	5.1	75.8
86	1	.5	.5	76.3
87	7	3.5	3.5	79.8
88	8	4.0	4.0	83.8
89	9	4.5	4.5	88.4
90	10	5.1	5.1	93.4
92	1	.5	.5	93.9
93	1	.5	.5	94.4
95	3	1.5	1.5	96.0
96	2	1.0	1.0	97.0
100	6	3.0	3.0	100.0
Total	198	100.0	100.0	



## **LAMPIRAN E : Uji Prasyarat**

- **E-1 Uji Normalitas**
- **E-2 Uji Linieritas**
- **E-3 Uji Multikolinearitas**

## UJI NORMALITAS

### One-Sample Kolmogorov-Smirnov Test

		Rehearsal	Interferensi	Retensi
N		198	198	198
Normal Parameters <sup>a,b</sup>	Mean	83.46	56.04	79.26
	Std. Deviation	9.798	9.621	9.202
	Absolute	.050	.057	.056
Most Extreme Differences	Positive	.050	.057	.056
	Negative	-.031	-.032	-.055
Kolmogorov-Smirnov Z		.699	.809	.788
Asymp. Sig. (2-tailed)		.714	.529	.564

a. Test distribution is Normal.

b. Calculated from data.



## UJI LINIERITAS

### Retensi Belajar \* Rehearsal Matematika Siswa

ANOVA Table

			Sum of Squares	df	Mean Square	F	Sig.
Retensi * Rehearsal	Between Groups	(Combined)	8677.849	40	216.946	4.256	.000
		Linearity	6309.346	1	6309.346	123.782	.000
		Deviation from Linearity	2368.503	39	60.731	1.191	.226
	Within Groups		8002.495	157	50.971		
	Total		16680.343	197			

### Retensi Belajar \* Interferensi Matematika Siswa

ANOVA Table

			Sum of Squares	df	Mean Square	F	Sig.
Retensi * Interferensi	Between Groups	(Combined)	8117.197	44	184.482	3.296	.000
		Linearity	5007.216	1	5007.216	89.465	.000
		Deviation from Linearity	3109.981	43	72.325	1.292	.132
	Within Groups		8563.147	153	55.968		
	Total		16680.343	197			

### UJI MULTIKOLINEARITAS

Model		Coefficients <sup>a</sup>						
		Unstandardized Coefficients		Standardized Coefficients	t	Sig.	Collinearity Statistics	
		B	Std. Error	Beta			Tolerance	VIF
1	(Constant)	54.242	10.111		5.365	.000		
	Rehearsal	.434	.077	.462	5.637	.000	.460	2.175
	Interferensi	-.199	.078	-.208	-2.545	.012	.460	2.175

a. Dependent Variable: Retensi



## **LAMPIRAN F : Analisis Regresi Linar Sederhana dan Berganda**

- **Uji Regresi Linear Sederhana**
- **Uji Regresi Linear Berganda**





## 1. Pengaruh Rehearsal Matematika Siswa terhadap Retensi Belajar Matematika

Model Summary

Model	R	R Square	Adjusted R Square	Std. Error of the Estimate	Change Statistics				
					R Square Change	F Change	df1	df2	Sig. F Change
1	.615 <sup>a</sup>	.378	.375	7.274	.378	119.239	1	196	.000

- a. Predictors: (Constant), Rehearsal  
 b. Dependent Variabel: Retensi Belajar

ANOVA<sup>a</sup>

Model		Sum of Squares	Df	Mean Square	F	Sig.
1	Regression	6309.346	1	6309.346	119.239	.000 <sup>b</sup>
	Residual	10370.998	196	52.913		
	Total	16680.343	197			

- a. Dependent Variable: Retensi Belajar  
 b. Predictors: (Constant), Rehearsal

Coefficients<sup>a</sup>

Model		Unstandardized Coefficients		Standardized Coefficients	t	Sig.	95.0% Confidence Interval for B	
		B	Std. Error	Beta			Lower Bound	Upper Bound
		1	(Constant)	31.055	4.445		6.987	.000
	Rehearsal	.578	.053	.615	10.920	.000	.473	.682

- a. Dependent Variable: Retensi Belajar

## 2. Pengaruh Interferensi Matematika Siswa terhadap Retensi Belajar Matematika

Model Summary

Model	R	R Square	Adjusted R Square	Std. Error of the Estimate	Change Statistics				
					R Square Change	F Change	df1	df2	Sig. F Change
1	.548 <sup>a</sup>	.300	.297	7.717	.300	84.075	1	196	.000

- a. Predictors: (Constant), Interferensi

ANOVA<sup>a</sup>

Model		Sum of Squares	df	Mean Square	F	Sig.
1	Regression	5007.216	1	5007.216	84.075	.000 <sup>b</sup>
	Residual	11673.128	196	59.557		
	Total	16680.343	197			

a. Dependent Variable: Retensi Belajar

b. Predictors: (Constant), Interferensi

Coefficients<sup>a</sup>

Model		Unstandardized Coefficients		Standardized Coefficients	t	Sig.	95.0% Confidence Interval for B	
		B	Std. Error				Beta	Lower Bound
1	(Constant)	108.630	3.249		33.431	.000	102.221	115.038
	Interferensi	-.524	.057	-.548	-9.169	.000	-.637	-.411

a. Dependent Variable: Retensi Belajar

### 3. Pengaruh Rehearsal dan Interferensi terhadap Retensi Belajar Matematika

Model Summary

Model	R	R Square	Adjusted R Square	Std. Error of the Estimate	Change Statistics				
					R Square Change	F Change	df1	df2	Sig. F Change
1	.631 <sup>a</sup>	.398	.392	7.175	.398	64.524	2	195	.000

a. Predictors: (Constant), Interferensi, Rehearsal

ANOVA<sup>a</sup>

Model		Sum of Squares	df	Mean Square	F	Sig.
1	Regression	6642.757	2	3321.378	64.524	.000 <sup>b</sup>
	Residual	10037.587	195	51.475		
	Total	16680.343	197			

a. Dependent Variable: Retensi Belajar

b. Predictors: (Constant), Interferensi, Reetensi

**Coefficients<sup>a</sup>**

Model	Unstandardized Coefficients		Standardized Coefficients	t	Sig.	95.0% Confidence Interval for B	
	B	Std. Error	Beta			Lower Bound	Upper Bound
	(Constant)	54.242	10.111				5.365
1 Rehearsal	.434	.077	.462	5.637	.000	.282	.585
Interferensi	-.199	.078	-.208	-2.545	.012	-.354	-.045

a. Dependent Variable: Retensi Belajar



## LAMPIRAN G : PERSURATAN

- **Persetujuan Judul Skripsi**
- **Usul Dosen Pembimbing Skripsi**
- **Permohonan Pengesahan Judul dan Penetapan Dosen Pembimbing**
- **SK Pembimbing**
- **Surat Keterangan Seminar**
- **Undangan Seminar**
- **SK Narasumber**
- **Daftar Hadir Seminar**
- **Berita Acara**
- **Pengesahan Draft Skripsi**
- **Surat Keterangan Validasi Instrumen**
- **Lembar Validasi Instrumen/Angket**
- **Izin Uji Coba Instrumen**
- **Surat Permohonan Izin Penelitian**
- **Penanaman Modal**
- **Surat Izin Penelitian Kantor Bupati**
- **Dokumentasi Penelitian**
- **Surat Keterangan telah Melakukan Penelitian**
- **Daftar Konsultasi dan Bimbingan Skripsi**
- **Surat Keterangan Lulus Mengaji**
- **Usulan Penetapan Penguji Komprehensif**
- **SK Penguji Komprehensif**
- **Formulir Pendaftaran Ujian Skripsi**
- **Undangan Ujian Skripsi**
- **SK Dewan Munaqasyah Skripsi**
- **Berita Acara Ujian Tutup**

## 1. HASIL PENGKATEGORIAN REHEARSAL

No.	Nama	Nilai	Kategori
1	Nur Azizah Imrani	91	Sedang
2	Rahmiyani	81	Sedang
3	Aulia Salsabila	93	Sedang
4	Devy Apriola	84	Sedang
5	Janet Natasha	86	Sedang
6	Dwi Rahma Sasti	75	Sedang
7	Nur Hikmah Ramadhani	91	Sedang
8	Sry Devy Alfyta	83	Sedang
9	Najwa	88	Sedang
10	Nur Alam Syah	76	Sedang
11	Muh. Habil Aswharay	80	Sedang
12	Suardi. K	83	Sedang
13	Andi Sulkarnain Ahmad	82	Sedang
14	M. Alimurrahman Alfaridzi	90	Sedang
15	Syarif	74	Sedang
16	Muh. Risman	76	Sedang
17	Nurul Hasja	87	Sedang
18	Muh.Tio Muzaki	73	Rendah
19	Astri Fatika	84	Sedang
20	Alya Restu Ananda	92	Sedang
21	Miranti	63	Rendah
22	Rezky Hidriani Putri Rizal	76	Sedang
23	Tasya Aulia Putri	79	Sedang
24	Maqvira Azzahra A.	78	Sedang
25	Meuthia Nurul Auliyah	88	Sedang
26	Nadya Dwi Armianti	85	Sedang
27	Irmawati	81	Sedang
28	Muh. Adam	73	Rendah
29	Muh. Fajar. R	78	Sedang
30	Nur Ikhsan Ramadhan	81	Sedang
31	Muh. Malikul Mulki	86	Sedang
32	Restu Aji	81	Sedang
33	Ragil Bintang P.	75	Sedang
34	Muh. Rafly F	76	Sedang
35	Adriansyah	75	Sedang
36	Muh. Erlangga	89	Sedang
37	Mirdawati	86	Sedang
38	Jelita Septiani Sahar	87	Sedang
39	Edyana Nuraidilah Putri	87	Sedang

<b>40</b>	Siti Maisarah Nurul Fadilah	<b>76</b>	<b>Sedang</b>
<b>41</b>	Nur Rahmiyanti R.	<b>84</b>	<b>Sedang</b>
<b>42</b>	Angghy Anantha	<b>72</b>	<b>Rendah</b>
<b>43</b>	Fira Aristianti	<b>84</b>	<b>Sedang</b>
<b>44</b>	Cyntia Dewi Rajuni	<b>72</b>	<b>Rendah</b>
<b>45</b>	Anindita Cahyani Syahputri	<b>95</b>	<b>Tinggi</b>
<b>46</b>	Muh. Ravli Pirmansyah	<b>74</b>	<b>Sedang</b>
<b>47</b>	Yudianto Panca Nugroho	<b>72</b>	<b>Rendah</b>
<b>48</b>	Muh. Rezky	<b>88</b>	<b>Sedang</b>
<b>49</b>	Khaliq De Valencia	<b>85</b>	<b>Sedang</b>
<b>50</b>	Andi Muhammad Khaerun	<b>80</b>	<b>Sedang</b>
<b>51</b>	Iswandi Saputra	<b>86</b>	<b>Sedang</b>
<b>52</b>	Herman Jumadil. A	<b>100</b>	<b>Tinggi</b>
<b>53</b>	Arya Amin	<b>73</b>	<b>Rendah</b>
<b>54</b>	Try Surya Alam	<b>65</b>	<b>Rendah</b>
<b>55</b>	Nurul Ilmi Maharani	<b>100</b>	<b>Tinggi</b>
<b>56</b>	Mifta Anggraeni	<b>95</b>	<b>Tinggi</b>
<b>57</b>	Nur Annisa	<b>92</b>	<b>Sedang</b>
<b>58</b>	Nur Salsabila	<b>96</b>	<b>Tinggi</b>
<b>59</b>	Samsuarni Pratiwi. S	<b>94</b>	<b>Tinggi</b>
<b>60</b>	Nanda Fauzia	<b>104</b>	<b>Tinggi</b>
<b>61</b>	Resty Andira Putri	<b>100</b>	<b>Tinggi</b>
<b>62</b>	Hikmah Hayati	<b>91</b>	<b>Sedang</b>
<b>63</b>	Nur Handayani Zain	<b>84</b>	<b>Sedang</b>
<b>64</b>	Muhammad Kemal Qastha	<b>95</b>	<b>Tinggi</b>
<b>65</b>	Saipul Yusril	<b>73</b>	<b>Rendah</b>
<b>66</b>	Muh. Firman	<b>82</b>	<b>Sedang</b>
<b>67</b>	Anugrah Putra Rivaldy	<b>68</b>	<b>Rendah</b>
<b>68</b>	Farid Satria	<b>92</b>	<b>Sedang</b>
<b>69</b>	Chezard Yasri	<b>82</b>	<b>Sedang</b>
<b>70</b>	Dion Novalino. M	<b>75</b>	<b>Sedang</b>
<b>71</b>	Andi Dirga Nurhaq	<b>96</b>	<b>Tinggi</b>
<b>72</b>	Muh. Shandi Syamsul	<b>93</b>	<b>Sedang</b>
<b>73</b>	Auliah Putri Ramadany	<b>92</b>	<b>Sedang</b>
<b>74</b>	Intan Nuryasari	<b>103</b>	<b>Tinggi</b>
<b>75</b>	Wahdaniyah Febriani	<b>90</b>	<b>Sedang</b>
<b>76</b>	Siti Nurhalisah	<b>94</b>	<b>Tinggi</b>
<b>77</b>	Rahmadiyah	<b>90</b>	<b>Sedang</b>
<b>78</b>	Astrid Meliani Herman	<b>83</b>	<b>Sedang</b>
<b>79</b>	St. Amriani	<b>93</b>	<b>Sedang</b>
<b>80</b>	Andi Rezky Ramadhani	<b>95</b>	<b>Tinggi</b>

<b>81</b>	Suci Puspitasari	<b>87</b>	<b>Sedang</b>
<b>82</b>	Laode Muh. Nur Arya	<b>74</b>	<b>Sedang</b>
<b>83</b>	Fauzan Yuda Pratama	<b>94</b>	<b>Tinggi</b>
<b>84</b>	Andri Yahya	<b>87</b>	<b>Sedang</b>
<b>85</b>	Afdhalul Hiryam	<b>84</b>	<b>Sedang</b>
<b>86</b>	Nur Fitrah Tri Putra	<b>92</b>	<b>Sedang</b>
<b>87</b>	Muh. Takdir	<b>76</b>	<b>Sedang</b>
<b>88</b>	Muh. Yusril Mahendra	<b>79</b>	<b>Sedang</b>
<b>89</b>	Lutfiyah Al- Nabawiyyah	<b>97</b>	<b>Tinggi</b>
<b>90</b>	Muh. Rifaldy	<b>93</b>	<b>Sedang</b>
<b>91</b>	Wilda Fitri Rouvida	<b>83</b>	<b>Sedang</b>
<b>92</b>	Nur Fitri Febrianingsih	<b>96</b>	<b>Tinggi</b>
<b>93</b>	Annisa Salsabila	<b>86</b>	<b>Sedang</b>
<b>94</b>	Nur Sakina	<b>87</b>	<b>Sedang</b>
<b>95</b>	Devi Revina Yulianti	<b>90</b>	<b>Sedang</b>
<b>96</b>	Chelsia Dwi Indah Sari	<b>87</b>	<b>Sedang</b>
<b>97</b>	St. Ridha Sahratul Anwar	<b>86</b>	<b>Sedang</b>
<b>98</b>	Zendy Tania Dewi	<b>95</b>	<b>Tinggi</b>
<b>99</b>	Nur Afiah Sari	<b>83</b>	<b>Sedang</b>
<b>100</b>	Ahmad Wahyudi R.	<b>79</b>	<b>Sedang</b>
<b>101</b>	Ariesandy Saputra	<b>93</b>	<b>Sedang</b>
<b>102</b>	Asra Masuara	<b>95</b>	<b>Tinggi</b>
<b>103</b>	Febriansyah	<b>89</b>	<b>Sedang</b>
<b>104</b>	Muhammad Anis	<b>90</b>	<b>Sedang</b>
<b>105</b>	Muhammad Wiraputra	<b>95</b>	<b>Tinggi</b>
<b>106</b>	Muhammad Fajrul	<b>82</b>	<b>Sedang</b>
<b>107</b>	Muh. Abyan Alhadi	<b>80</b>	<b>Sedang</b>
<b>108</b>	Agung Syawaldy	<b>90</b>	<b>Sedang</b>
<b>109</b>	Nur Azanah Fajrina	<b>83</b>	<b>Sedang</b>
<b>110</b>	Jihan Salsabila	<b>96</b>	<b>Tinggi</b>
<b>111</b>	Febrianty Muliana	<b>87</b>	<b>Sedang</b>
<b>112</b>	Nurul Aprilia Ibrahim	<b>108</b>	<b>Tinggi</b>
<b>113</b>	Audina Maha Putri	<b>84</b>	<b>Sedang</b>
<b>114</b>	Nur Fauziah	<b>84</b>	<b>Sedang</b>
<b>115</b>	Eka Yuni Sartika	<b>76</b>	<b>Sedang</b>
<b>116</b>	Nurul Hasanah	<b>86</b>	<b>Sedang</b>
<b>117</b>	Fiola Febriyanti Fani	<b>91</b>	<b>Sedang</b>
<b>118</b>	Muhammad Fawwas	<b>86</b>	<b>Sedang</b>
<b>119</b>	Muh. Nauval Ananta	<b>80</b>	<b>Sedang</b>
<b>120</b>	Aswar Arham	<b>83</b>	<b>Sedang</b>
<b>121</b>	A. Dwi Rezky	<b>88</b>	<b>Sedang</b>
<b>122</b>	Zaki Baridwan	<b>87</b>	<b>Sedang</b>

123	Muh. Farhan	81	Sedang
124	Muh. Nur Fadhil	75	Sedang
125	Muh. Dwickly Sanjaya	73	Rendah
126	Muh. Raihan Fahrengga	93	Sedang
127	Sulfani	77	Sedang
128	Salsa Sri Retskia	79	Sedang
129	Rizki Damayanti	105	Tinggi
130	Tina Yoan Andayani	87	Sedang
131	Maghfirah Putri Indria	79	Sedang
132	Nurul Hilalliyah Fhaeza	80	Sedang
133	Dilla Safutri	87	Sedang
134	Nita Ardianti	94	Tinggi
135	Alvina Maya Devi	86	Sedang
136	Nur Uswah Isba	72	Rendah
137	Prada Anggara Sarda	78	Sedang
138	Muhammad Akbar	76	Sedang
139	Farhan Nayif Syarif	73	Rendah
140	Tri Sakti	82	Sedang
141	Adam Heril	90	Sedang
142	Afnan Hari Subaniguit	107	Tinggi
143	Anandira Dimas Aprilla	98	Tinggi
144	Muh. Noval Mulia Akram	76	Sedang
145	Nurul Hikma	87	Sedang
146	St. Faizah Qamila	77	Sedang
147	Sukmawaty Cahyani. W	79	Sedang
148	Pani	68	Rendah
149	Fadila Nur Adhayana Azwa	72	Rendah
150	Icha Sahwa Fitriani	77	Sedang
151	St. Aulia Ramadani	68	Rendah
152	Audia Wandasari	69	Rendah
153	Indah Suci Ramadhani	77	Sedang
154	Muh. Azjaushi Zulfikar	94	Tinggi
155	Muh. Asiad Aslan	79	Sedang
156	Fahmi	71	Rendah
157	Muh. Iqbal Syahnur	68	Rendah
158	Omar Fadli	76	Sedang
159	Muh. Bayu. S	66	Rendah
160	Haikal Djibrán	77	Sedang
161	Sulhan Akhyar Kurniawan	65	Rendah
162	Yusak Snohpi Ulfandi	77	Sedang
163	Fitrah Insaniah Taona	111	Tinggi
164	Fita Nurul Fadila	86	Sedang



<b>165</b>	Rahmi Apriliana Sahnur	<b>81</b>	<b>Sedang</b>
<b>166</b>	Andrianti	<b>88</b>	<b>Sedang</b>
<b>167</b>	Nadia Afiyanti	<b>82</b>	<b>Sedang</b>
<b>168</b>	Ulfadila Sufari	<b>76</b>	<b>Sedang</b>
<b>169</b>	Vina Alfiatun Ni'mah	<b>79</b>	<b>Sedang</b>
<b>170</b>	Naila Amelya Ayu	<b>62</b>	<b>Rendah</b>
<b>171</b>	Rida Nikmah Anabela	<b>104</b>	<b>Tinggi</b>
<b>172</b>	A. Muhammad Yusuf	<b>69</b>	<b>Rendah</b>
<b>173</b>	Muh. Ilham	<b>75</b>	<b>Sedang</b>
<b>174</b>	Anugrawan Eka Saputra	<b>83</b>	<b>Sedang</b>
<b>175</b>	Fathir	<b>83</b>	<b>Sedang</b>
<b>176</b>	Moch. Farhan	<b>68</b>	<b>Rendah</b>
<b>177</b>	Muhammad Aswar Arifuddin	<b>65</b>	<b>Rendah</b>
<b>178</b>	Muh. Ryzki. M	<b>76</b>	<b>Sedang</b>
<b>179</b>	Aldi	<b>76</b>	<b>Sedang</b>
<b>180</b>	Gilang Saputra Yunus	<b>62</b>	<b>Rendah</b>
<b>181</b>	Sunarti	<b>97</b>	<b>Tinggi</b>
<b>182</b>	Nadya Nurul Annisa	<b>81</b>	<b>Sedang</b>
<b>183</b>	Fitra Ramadani Ashar	<b>62</b>	<b>Rendah</b>
<b>184</b>	Indah Suryani	<b>71</b>	<b>Rendah</b>
<b>185</b>	Rulyana Dwi Agustin	<b>96</b>	<b>Tinggi</b>
<b>186</b>	Nabilah Muthi'ah Thahir	<b>103</b>	<b>Tinggi</b>
<b>187</b>	Aini Dian Antono	<b>73</b>	<b>Rendah</b>
<b>188</b>	Jihan Maulana	<b>66</b>	<b>Rendah</b>
<b>189</b>	Annisa Putri Asri	<b>98</b>	<b>Tinggi</b>
<b>190</b>	Abd. Adrian Akramullah	<b>84</b>	<b>Sedang</b>
<b>191</b>	Muh. Yusuf Riyadi	<b>72</b>	<b>Rendah</b>
<b>192</b>	Muh. Aldryan A.	<b>80</b>	<b>Sedang</b>
<b>193</b>	Muh. Waris Ardiansyah	<b>92</b>	<b>Sedang</b>
<b>194</b>	Fadhil Dzil Ikram	<b>73</b>	<b>Rendah</b>
<b>195</b>	Muh. Firmansyah	<b>85</b>	<b>Sedang</b>
<b>196</b>	Al- Imran	<b>90</b>	<b>Sedang</b>
<b>197</b>	M. Gibran Saputra	<b>78</b>	<b>Sedang</b>
<b>198</b>	Muh. Yusuf Ardiansyah	<b>85</b>	<b>Sedang</b>

## 2. RUMUS PENGKATEGORIAN REHEARSAL MENGGUNAKAN MS. EXCEL

Langkah pertama:

Maximum	111
Minimum	62
Mean	83.46
STDEV	9.798
Mean Ideal	86.5
Mode	76

Langkah Kedua:

	Kategorisasi		
Rendah	62	s.d	73.67
Sedang	73.67	s.d	93.26
Tinggi	93.26	s.d	111

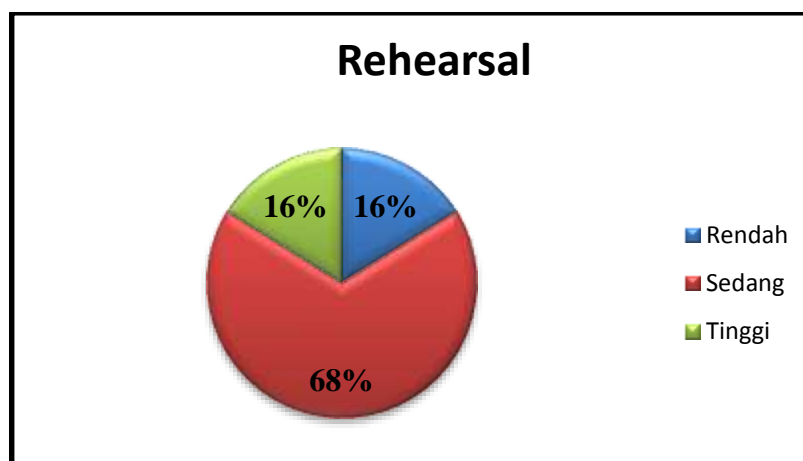
Langkah Ketiga:

Tabel	Kategorisasi
62	Rendah
73.67	Sedang
93.26	Tinggi

Langkah Keempat:

Kategori	Frekuensi	Persentase
Rendah	32	16.16161616
Sedang	134	67.67676768
Tinggi	32	16.16161616
	<b>198</b>	<b>100</b>

**HASIL**



### 3. HASIL PENGKATEGORIAN INTERFERENSI

No.	Nama	Nilai	Kategori
1	Nur Azizah Imrani	59	Sedang
2	Rahmiyani	57	Sedang
3	Aulia Salsabila	55	Sedang
4	Devy Apriola	51	Sedang
5	Janet Natasha	55	Sedang
6	Dwi Rahma Sasti	63	Sedang
7	Nur Hikmah Ramadhani	57	Sedang
8	Sry Devy Alfyta	58	Sedang
9	Najwa	58	Sedang
10	Nur Alam Syah	61	Sedang
11	Muh. Habil Aswharay	53	Sedang
12	Suardi. K	64	Sedang
13	Andi Sulkarnain Ahmad	67	Tinggi
14	M. Alimurrahman Alfaridzi	48	Sedang
15	Syarif	66	Tinggi
16	Muh. Risman	63	Sedang
17	Nurul Hasja	54	Sedang
18	Muh.Tio Muzaki	74	Tinggi
19	Astri Fatika	50	Sedang
20	Alya Restu Ananda	37	Rendah
21	Miranti	65	Sedang
22	Rezky Hidriani Putri Rizal	59	Sedang
23	Tasya Aulia Putri	58	Sedang
24	Maqvira Azzahra A.	58	Sedang
25	Meuthia Nurul Auliyah	59	Sedang
26	Nadya Dwi Armianti	55	Sedang
27	Irmawati	51	Sedang
28	Muh. Adam	65	Sedang
29	Muh. Fajar. R	59	Sedang
30	Nur Ikhsan Ramadhan	60	Sedang
31	Muh. Malikul Mulki	64	Sedang
32	Restu Aji	60	Sedang
33	Ragil Bintang P.	55	Sedang
34	Muh. Rafly F	50	Sedang
35	Adriansyah	48	Sedang
36	Muh. Erlangga	57	Sedang
37	Mirdawati	47	Sedang
38	Jelita Septiani Sahar	47	Sedang
39	Edyana Nuraidilah Putri	47	Sedang

40	Siti Maisarah Nurul Fadilah	58	Sedang
41	Nur Rahmiyanti R.	51	Sedang
42	Angghy Anantha	61	Sedang
43	Fira Aristianti	56	Sedang
44	Cyntia Dewi Rajuni	52	Sedang
45	Anindita Cahyani Syahputri	46	Rendah
46	Muh. Ravli Pirmansyah	54	Sedang
47	Yudianto Panca Nugroho	65	Sedang
48	Muh. Rezky	82	Tinggi
49	Khaliq De Valencia	54	Sedang
50	Andi Muhammad Khaerun	60	Sedang
51	Iswandi Saputra	48	Sedang
52	Herman Jumadil. A	43	Rendah
53	Arya Amin	62	Sedang
54	Try Surya Alam	67	Tinggi
55	Nurul Ilmi Maharani	47	Sedang
56	Mifta Anggraeni	48	Sedang
57	Nur Annisa	49	Sedang
58	Nur Salsabila	52	Sedang
59	Samsuarni Pratiwi. S	48	Sedang
60	Nanda Fauzia	37	Rendah
61	Resty Andira Putri	42	Rendah
62	Hikmah Hayati	54	Sedang
63	Nur Handayani Zain	48	Sedang
64	Muhammad Kemal Qastha	41	Rendah
65	Saipul Yusril	61	Sedang
66	Muh. Firman	60	Sedang
67	Anugrah Putra Rivaldy	73	Tinggi
68	Farid Satria	49	Sedang
69	Chezard Yasri	52	Sedang
70	Dion Novalino. M	62	Sedang
71	Andi Dirga Nurhaq	42	Rendah
72	Muh. Shandi Syamsul	53	Sedang
73	Auliah Putri Ramadany	52	Sedang
74	Intan Nuryasari	43	Rendah
75	Wahdaniyah Febriani	51	Sedang
76	Siti Nurhalisah	45	Rendah
77	Rahmadiyah	51	Sedang
78	Astrid Meliani Herman	53	Sedang
79	St. Amriani	47	Sedang
80	Andi Rezky Ramadhani	40	Rendah

<b>81</b>	Suci Puspitasari	<b>46</b>	<b>Rendah</b>
<b>82</b>	Laode Muh. Nur Arya	<b>62</b>	<b>Sedang</b>
<b>83</b>	Fauzan Yuda Pratama	<b>50</b>	<b>Sedang</b>
<b>84</b>	Andri Yahya	<b>53</b>	<b>Sedang</b>
<b>85</b>	Afdhalul Hiryam	<b>54</b>	<b>Sedang</b>
<b>86</b>	Nur Fitrah Tri Putra	<b>45</b>	<b>Rendah</b>
<b>87</b>	Muh. Takdir	<b>71</b>	<b>Tinggi</b>
<b>88</b>	Muh. Yusril Mahendra	<b>66</b>	<b>Tinggi</b>
<b>89</b>	Lutfiyah Al- Nabawiyah	<b>43</b>	<b>Rendah</b>
<b>90</b>	Muh. Rifaldy	<b>47</b>	<b>Sedang</b>
<b>91</b>	Wilda Fitri Rouvida	<b>58</b>	<b>Sedang</b>
<b>92</b>	Nur Fitri Febrianingsih	<b>35</b>	<b>Rendah</b>
<b>93</b>	Annisa Salsabila	<b>51</b>	<b>Sedang</b>
<b>94</b>	Nur Sakina	<b>50</b>	<b>Sedang</b>
<b>95</b>	Devi Revina Yulianti	<b>50</b>	<b>Sedang</b>
<b>96</b>	Chelsia Dwi Indah Sari	<b>54</b>	<b>Sedang</b>
<b>97</b>	St. Ridha Sahratul Anwar	<b>60</b>	<b>Sedang</b>
<b>98</b>	Zendy Tania Dewi	<b>47</b>	<b>Sedang</b>
<b>99</b>	Nur Afiah Sari	<b>56</b>	<b>Sedang</b>
<b>100</b>	Ahmad Wahyudi R.	<b>61</b>	<b>Sedang</b>
<b>101</b>	Ariesandy Saputra	<b>55</b>	<b>Sedang</b>
<b>102</b>	Asra Masuara	<b>44</b>	<b>Rendah</b>
<b>103</b>	Febriansyah	<b>53</b>	<b>Sedang</b>
<b>104</b>	Muhammad Anis	<b>60</b>	<b>Sedang</b>
<b>105</b>	Muhammad Wiraputra	<b>49</b>	<b>Sedang</b>
<b>106</b>	Muhammad Fajrul	<b>53</b>	<b>Sedang</b>
<b>107</b>	Muh. Abyan Alhadi	<b>48</b>	<b>Sedang</b>
<b>108</b>	Agung Syawaldy	<b>51</b>	<b>Sedang</b>
<b>109</b>	Nur Azanah Fajrina	<b>57</b>	<b>Sedang</b>
<b>110</b>	Jihan Salsabila	<b>43</b>	<b>Rendah</b>
<b>111</b>	Febrianty Muliana	<b>60</b>	<b>Sedang</b>
<b>112</b>	Nurul Aprilia Ibrahim	<b>43</b>	<b>Rendah</b>
<b>113</b>	Audina Maha Putri	<b>60</b>	<b>Sedang</b>
<b>114</b>	Nur Fauziyah	<b>61</b>	<b>Sedang</b>
<b>115</b>	Eka Yuni Sartika	<b>54</b>	<b>Sedang</b>
<b>116</b>	Nurul Hasanah	<b>52</b>	<b>Sedang</b>
<b>117</b>	Fiola Febriyanti Fani	<b>43</b>	<b>Rendah</b>
<b>118</b>	Muhammad Fawwas	<b>70</b>	<b>Tinggi</b>
<b>119</b>	Muh. Nauval Ananta	<b>55</b>	<b>Sedang</b>
<b>120</b>	Aswar Arham	<b>53</b>	<b>Sedang</b>
<b>121</b>	A. Dwi Rezky	<b>49</b>	<b>Sedang</b>
<b>122</b>	Zaki Baridwan	<b>44</b>	<b>Rendah</b>

123	Muh. Farhan	62	Sedang
124	Muh. Nur Fadhil	60	Sedang
125	Muh. Dwicki Sanjaya	65	Sedang
126	Muh. Raihan Fahrengga	51	Sedang
127	Sulfani	60	Sedang
128	Salsa Sri Retskia	64	Sedang
129	Rizki Damayanti	39	Rendah
130	Tina Yoan Andayani	45	Rendah
131	Maghfirah Putri Indria	58	Sedang
132	Nurul Hilalliyah Fhaeza	57	Sedang
133	Dilla Safutri	55	Sedang
134	Nita Ardianti	59	Sedang
135	Alvina Maya Devi	49	Sedang
136	Nur Uswah Isba	63	Sedang
137	Prada Anggara Sarda	62	Sedang
138	Muhammad Akbar	71	Tinggi
139	Farhan Nayif Syarif	72	Tinggi
140	Tri Sakti	57	Sedang
141	Adam Heril	33	Rendah
142	Afnan Hari Subaniguit	54	Sedang
143	Anandira Dimas Aprilla	51	Sedang
144	Muh. Noval Mulia Akram	54	Sedang
145	Nurul Hikma	55	Sedang
146	St. Faizah Qamila	58	Sedang
147	Sukmawaty Cahyani. W	57	Sedang
148	Pani	65	Sedang
149	Fadila Nur Adhayana Azwa	75	Tinggi
150	Icha Sahwa Fitriani	48	Sedang
151	St. Aulia Ramadani	75	Tinggi
152	Audia Wandasari	77	Tinggi
153	Indah Suci Ramadhani	67	Tinggi
154	Muh. Azjaushi Zulfikar	46	Rendah
155	Muh. Asiad Aslan	75	Tinggi
156	Fahmi	76	Tinggi
157	Muh. Iqbal Syahnur	71	Tinggi
158	Omar Fadli	52	Sedang
159	Muh. Bayu. S	81	Tinggi
160	Haikal Djibrán	58	Sedang
161	Sulhan Akhyar Kurniawan	65	Sedang
162	Yusak Snohpi Ulfandi	66	Tinggi
163	Fitrah Insaniah Taona	32	Rendah
164	Fita Nurul Fadila	49	Sedang

<b>165</b>	Rahmi Apriliana Sahnur	<b>54</b>	<b>Sedang</b>
<b>166</b>	Andrianti	<b>57</b>	<b>Sedang</b>
<b>167</b>	Nadia Afiyanti	<b>58</b>	<b>Sedang</b>
<b>168</b>	Ulfadila Sufari	<b>56</b>	<b>Sedang</b>
<b>169</b>	Vina Alfiatun Ni'mah	<b>64</b>	<b>Sedang</b>
<b>170</b>	Naila Amelya Ayu	<b>75</b>	<b>Tinggi</b>
<b>171</b>	Rida Nikmah Anabela	<b>40</b>	<b>Rendah</b>
<b>172</b>	A. Muhammad Yusuf	<b>59</b>	<b>Sedang</b>
<b>173</b>	Muh. Ilham	<b>57</b>	<b>Sedang</b>
<b>174</b>	Anugrawan Eka Saputra	<b>77</b>	<b>Tinggi</b>
<b>175</b>	Fathir	<b>66</b>	<b>Tinggi</b>
<b>176</b>	Moch. Farhan	<b>77</b>	<b>Tinggi</b>
<b>177</b>	Muhammad Aswar Arifuddin	<b>58</b>	<b>Sedang</b>
<b>178</b>	Muh. Ryzki. M	<b>60</b>	<b>Sedang</b>
<b>179</b>	Aldi	<b>64</b>	<b>Sedang</b>
<b>180</b>	Gilang Saputra Yunus	<b>66</b>	<b>Tinggi</b>
<b>181</b>	Sunarti	<b>55</b>	<b>Sedang</b>
<b>182</b>	Nadya Nurul Annisa	<b>57</b>	<b>Sedang</b>
<b>183</b>	Fitra Ramadani Ashar	<b>73</b>	<b>Tinggi</b>
<b>184</b>	Indah Suryani	<b>75</b>	<b>Tinggi</b>
<b>185</b>	Rulyana Dwi Agustin	<b>38</b>	<b>Rendah</b>
<b>186</b>	Nabilah Muthi'ah Thahir	<b>39</b>	<b>Rendah</b>
<b>187</b>	Aini Dian Antono	<b>59</b>	<b>Sedang</b>
<b>188</b>	Jihan Maulana	<b>69</b>	<b>Tinggi</b>
<b>189</b>	Annisa Putri Asri	<b>47</b>	<b>Sedang</b>
<b>190</b>	Abd. Adrian Akramullah	<b>46</b>	<b>Rendah</b>
<b>191</b>	Muh. Yusuf Riyadi	<b>61</b>	<b>Sedang</b>
<b>192</b>	Muh. Aldryan A.	<b>66</b>	<b>Tinggi</b>
<b>193</b>	Muh. Waris Ardiansyah	<b>48</b>	<b>Sedang</b>
<b>194</b>	Fadhil Dzil Ikram	<b>57</b>	<b>Sedang</b>
<b>195</b>	Muh. Firmansyah	<b>57</b>	<b>Sedang</b>
<b>196</b>	Al- Imran	<b>65</b>	<b>Sedang</b>
<b>197</b>	M. Gibran Saputra	<b>65</b>	<b>Sedang</b>
<b>198</b>	Muh. Yusuf Ardiansyah	<b>53</b>	<b>Sedang</b>

#### 4. RUMUS PENGKATEGORIAN INTERFERENSI MENGGUNAKAN MS. EXCEL

Langkah pertama:

Maximum	82
Minimum	32
Mean	56.04
STDEV	9.621
Mean Ideal	57
Mode	57

Langkah Kedua:

	Kategorisasi		
Rendah	32	s.d	46.42
Sedang	46.42	s.d	65.66
Tinggi	65.66	s.d	82

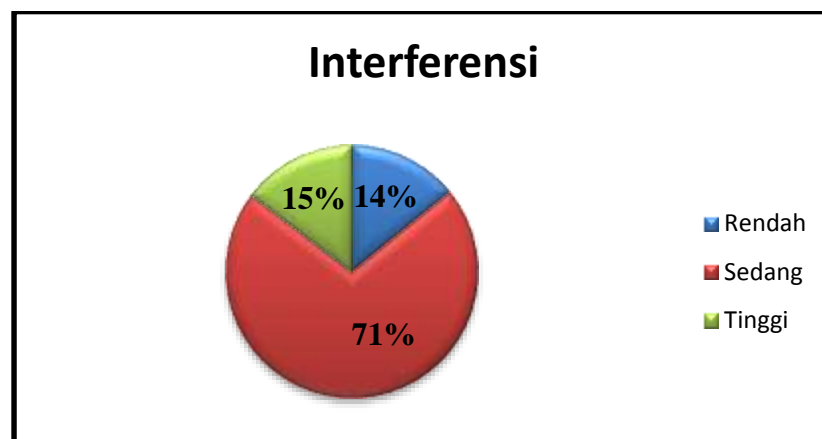
Langkah Ketiga:

Tabel	Kategorisasi
32	Rendah
46.42	Sedang
65.66	Tinggi

Langkah Keempat:

Kategori	Frekuensi	Persentase
Rendah	28	14.14141414
Sedang	141	71.21212121
Tinggi	29	14.64646465
	<b>198</b>	<b>100</b>

#### HASIL





## 5. HASIL PENGKATEGORIAN RETENSI

No.	Nama	Nilai	Kategori
1	Nur Azizah Imrani	80	Sedang
2	Rahmiyani	73	Sedang
3	Aulia Salsabila	85	Sedang
4	Devy Apriola	83	Sedang
5	Janet Natasha	60	Rendah
6	Dwi Rahma Sasti	60	Rendah
7	Nur Hikmah Ramadhanani	84	Sedang
8	Sry Devy Alfytta	73	Sedang
9	Najwa	82	Sedang
10	Nur Alam Syah	60	Rendah
11	Muh. Habil Aswharay	85	Sedang
12	Suardi. K	80	Sedang
13	Andi Sulkarnain Ahmad	75	Sedang
14	M. Alimurrahman Alfaridzi	90	Tinggi
15	Syarif	73	Sedang
16	Muh. Risman	60	Rendah
17	Nurul Hasja	80	Sedang
18	Muh.Tio Muzaki	73	Sedang
19	Astri Fatika	84	Sedang
20	Alya Restu Ananda	100	Tinggi
21	Miranti	60	Rendah
22	Rezky Hidriani Putri Rizal	65	Rendah
23	Tasya Aulia Putri	85	Sedang
24	Maqvira Azzahra A.	73	Sedang
25	Meuthia Nurul Auliyah	78	Sedang
26	Nadya Dwi Armianti	77	Sedang
27	Irmawati	75	Sedang
28	Muh. Adam	60	Rendah
29	Muh. Fajar. R	80	Sedang
30	Nur Ikhsan Ramadhan	75	Sedang
31	Muh. Malikul Mulki	75	Sedang
32	Restu Aji	88	Sedang
33	Ragil Bintang P.	80	Sedang
34	Muh. Rafly F	74	Sedang
35	Adriansyah	75	Sedang
36	Muh. Erlangga	75	Sedang
37	Mirdawati	88	Sedang
38	Jelita Septiani Sahar	84	Sedang
39	Edyana Nuraidilah Putri	80	Sedang

40	Siti Maisarah Nurul Fadilah	74	Sedang
41	Nur Rahmiyanti R.	88	Sedang
42	Angghy Anantha	74	Sedang
43	Fira Aristianti	77	Sedang
44	Cyntia Dewi Rajuni	72	Sedang
45	Anindita Cahyani Syahputri	90	Tinggi
46	Muh. Ravli Pirmansyah	77	Sedang
47	Yudianto Panca Nugroho	70	Rendah
48	Muh. Rezky	77	Sedang
49	Khaliq De Valencia	80	Sedang
50	Andi Muhammad Khaerun	82	Sedang
51	Iswandi Saputra	84	Sedang
52	Herman Jumadil. A	90	Tinggi
53	Arya Amin	67	Rendah
54	Try Surya Alam	74	Sedang
55	Nurul Ilmi Maharani	100	Tinggi
56	Mifta Anggraeni	90	Tinggi
57	Nur Annisa	79	Sedang
58	Nur Salsabila	87	Sedang
59	Samsuarni Pratiwi. S	79	Sedang
60	Nanda Fauzia	96	Tinggi
61	Resty Andira Putri	86	Sedang
62	Hikmah Hayati	79	Sedang
63	Nur Handayani Zain	84	Sedang
64	Muhammad Kemal Qastha	88	Sedang
65	Saipul Yusril	70	Rendah
66	Muh. Firman	87	Sedang
67	Anugrah Putra Rivaldy	77	Sedang
68	Farid Satria	78	Sedang
69	Chezard Yasri	70	Rendah
70	Dion Novalino. M	74	Sedang
71	Andi Dirga Nurhaq	88	Sedang
72	Muh. Shandi Syamsul	84	Sedang
73	Auliah Putri Ramadany	83	Sedang
74	Intan Nuryasari	89	Tinggi
75	Wahdaniyah Febriani	80	Sedang
76	Siti Nurhalisah	88	Sedang
77	Rahmadiyah	87	Sedang
78	Astrid Meliani Herman	70	Rendah
79	St. Amriani	87	Sedang
80	Andi Rezky Ramadhani	90	Tinggi

<b>81</b>	Suci Puspitasari	<b>90</b>	<b>Tinggi</b>
<b>82</b>	Laode Muh. Nur Arya	<b>80</b>	<b>Sedang</b>
<b>83</b>	Fauzan Yuda Pratama	<b>82</b>	<b>Sedang</b>
<b>84</b>	Andri Yahya	<b>90</b>	<b>Tinggi</b>
<b>85</b>	Afdhalul Hiryam	<b>70</b>	<b>Rendah</b>
<b>86</b>	Nur Fitrah Tri Putra	<b>89</b>	<b>Tinggi</b>
<b>87</b>	Muh. Takdir	<b>60</b>	<b>Rendah</b>
<b>88</b>	Muh. Yusril Mahendra	<b>60</b>	<b>Rendah</b>
<b>89</b>	Lutfiyah Al- Nabawiyah	<b>83</b>	<b>Sedang</b>
<b>90</b>	Muh. Rifaldy	<b>90</b>	<b>Tinggi</b>
<b>91</b>	Wilda Fitri Rouvida	<b>95</b>	<b>Tinggi</b>
<b>92</b>	Nur Fitri Febrianingsih	<b>100</b>	<b>Tinggi</b>
<b>93</b>	Annisa Salsabila	<b>72</b>	<b>Sedang</b>
<b>94</b>	Nur Sakina	<b>84</b>	<b>Sedang</b>
<b>95</b>	Devi Revina Yulianti	<b>84</b>	<b>Sedang</b>
<b>96</b>	Chelsia Dwi Indah Sari	<b>73</b>	<b>Sedang</b>
<b>97</b>	St. Ridha Sahratul Anwar	<b>82</b>	<b>Sedang</b>
<b>98</b>	Zendy Tania Dewi	<b>100</b>	<b>Tinggi</b>
<b>99</b>	Nur Afiah Sari	<b>85</b>	<b>Sedang</b>
<b>100</b>	Ahmad Wahyudi R.	<b>80</b>	<b>Sedang</b>
<b>101</b>	Ariesandy Saputra	<b>85</b>	<b>Sedang</b>
<b>102</b>	Asra Masuara	<b>85</b>	<b>Sedang</b>
<b>103</b>	Febriansyah	<b>70</b>	<b>Rendah</b>
<b>104</b>	Muhammad Anis	<b>72</b>	<b>Sedang</b>
<b>105</b>	Muhammad Wiraputra	<b>89</b>	<b>Tinggi</b>
<b>106</b>	Muhammad Fajrul	<b>73</b>	<b>Sedang</b>
<b>107</b>	Muh. Abyan Alhadi	<b>83</b>	<b>Sedang</b>
<b>108</b>	Agung Syawaldy	<b>100</b>	<b>Tinggi</b>
<b>109</b>	Nur Azanah Fajrina	<b>87</b>	<b>Sedang</b>
<b>110</b>	Jihan Salsabila	<b>89</b>	<b>Tinggi</b>
<b>111</b>	Febrianty Muliana	<b>85</b>	<b>Sedang</b>
<b>112</b>	Nurul Aprilia Ibrahim	<b>93</b>	<b>Tinggi</b>
<b>113</b>	Audina Maha Putri	<b>78</b>	<b>Sedang</b>
<b>114</b>	Nur Fauziyah	<b>77</b>	<b>Sedang</b>
<b>115</b>	Eka Yuni Sartika	<b>75</b>	<b>Sedang</b>
<b>116</b>	Nurul Hasanah	<b>84</b>	<b>Sedang</b>
<b>117</b>	Fiola Febriyanti Fani	<b>80</b>	<b>Sedang</b>
<b>118</b>	Muhammad Fawwas	<b>75</b>	<b>Sedang</b>
<b>119</b>	Muh. Nauval Ananta	<b>75</b>	<b>Sedang</b>
<b>120</b>	Aswar Arham	<b>88</b>	<b>Sedang</b>
<b>121</b>	A. Dwi Rezky	<b>80</b>	<b>Sedang</b>
<b>122</b>	Zaki Baridwan	<b>74</b>	<b>Sedang</b>

<b>123</b>	Muh. Farhan	<b>75</b>	<b>Sedang</b>
<b>124</b>	Muh. Nur Fadhil	<b>75</b>	<b>Sedang</b>
<b>125</b>	Muh. Dwickly Sanjaya	<b>66</b>	<b>Rendah</b>
<b>126</b>	Muh. Raihan Fahrengga	<b>84</b>	<b>Sedang</b>
<b>127</b>	Sulfani	<b>69</b>	<b>Rendah</b>
<b>128</b>	Salsa Sri Retskia	<b>74</b>	<b>Sedang</b>
<b>129</b>	Rizki Damayanti	<b>100</b>	<b>Tinggi</b>
<b>130</b>	Tina Yoan Andayani	<b>84</b>	<b>Sedang</b>
<b>131</b>	Maghfirah Putri Indria	<b>77</b>	<b>Sedang</b>
<b>132</b>	Nurul Hilalillah Fhaeza	<b>72</b>	<b>Sedang</b>
<b>133</b>	Dilla Safutri	<b>77</b>	<b>Sedang</b>
<b>134</b>	Nita Ardianti	<b>77</b>	<b>Sedang</b>
<b>135</b>	Alvina Maya Devi	<b>70</b>	<b>Rendah</b>
<b>136</b>	Nur Uswah Isba	<b>77</b>	<b>Sedang</b>
<b>137</b>	Prada Anggara Sarda	<b>68</b>	<b>Rendah</b>
<b>138</b>	Muhammad Akbar	<b>82</b>	<b>Sedang</b>
<b>139</b>	Farhan Nayif Syarif	<b>79</b>	<b>Sedang</b>
<b>140</b>	Tri Sakti	<b>80</b>	<b>Sedang</b>
<b>141</b>	Adam Heril	<b>89</b>	<b>Tinggi</b>
<b>142</b>	Afnan Hari Subaniguit	<b>96</b>	<b>Tinggi</b>
<b>143</b>	Anandira Dimas Aprilla	<b>67</b>	<b>Rendah</b>
<b>144</b>	Muh. Noval Mulia Akram	<b>69</b>	<b>Rendah</b>
<b>145</b>	Nurul Hikma	<b>79</b>	<b>Sedang</b>
<b>146</b>	St. Faizah Qamila	<b>87</b>	<b>Sedang</b>
<b>147</b>	Sukmawaty Cahyani. W	<b>79</b>	<b>Sedang</b>
<b>148</b>	Pani	<b>69</b>	<b>Rendah</b>
<b>149</b>	Fadila Nur Adhayana Azwa	<b>68</b>	<b>Rendah</b>
<b>150</b>	Icha Sahwa Fitriani	<b>79</b>	<b>Sedang</b>
<b>151</b>	St. Aulia Ramadani	<b>70</b>	<b>Rendah</b>
<b>152</b>	Audia Wandasari	<b>70</b>	<b>Rendah</b>
<b>153</b>	Indah Suci Ramadhani	<b>70</b>	<b>Rendah</b>
<b>154</b>	Muh. Azjaushi Zulfikar	<b>87</b>	<b>Sedang</b>
<b>155</b>	Muh. Asiad Aslan	<b>77</b>	<b>Sedang</b>
<b>156</b>	Fahmi	<b>78</b>	<b>Sedang</b>
<b>157</b>	Muh. Iqbal Syahnur	<b>83</b>	<b>Sedang</b>
<b>158</b>	Omar Fadli	<b>84</b>	<b>Sedang</b>
<b>159</b>	Muh. Bayu. S	<b>77</b>	<b>Sedang</b>
<b>160</b>	Haikal Djibran	<b>84</b>	<b>Sedang</b>
<b>161</b>	Sulhan Akhyar Kurniawan	<b>83</b>	<b>Sedang</b>
<b>162</b>	Yusak Snohpi Ulfandi	<b>89</b>	<b>Tinggi</b>
<b>163</b>	Fitrah Insaniah Taona	<b>92</b>	<b>Tinggi</b>
<b>164</b>	Fita Nurul Fadila	<b>78</b>	<b>Sedang</b>

<b>165</b>	Rahmi Apriliana Sahnur	<b>68</b>	<b>Rendah</b>
<b>166</b>	Andrianti	<b>78</b>	<b>Sedang</b>
<b>167</b>	Nadia Afiyanti	<b>78</b>	<b>Sedang</b>
<b>168</b>	Ulfadila Sufari	<b>88</b>	<b>Sedang</b>
<b>169</b>	Vina Alfiatun Ni'mah	<b>69</b>	<b>Rendah</b>
<b>170</b>	Naila Amelya Ayu	<b>89</b>	<b>Tinggi</b>
<b>171</b>	Rida Nikmah Anabela	<b>82</b>	<b>Sedang</b>
<b>172</b>	A. Muhammad Yusuf	<b>90</b>	<b>Tinggi</b>
<b>173</b>	Muh. Ilham	<b>83</b>	<b>Sedang</b>
<b>174</b>	Anugrawan Eka Saputra	<b>89</b>	<b>Tinggi</b>
<b>175</b>	Fathir	<b>89</b>	<b>Tinggi</b>
<b>176</b>	Moch. Farhan	<b>82</b>	<b>Sedang</b>
<b>177</b>	Muhammad Aswar Arifuddin	<b>65</b>	<b>Rendah</b>
<b>178</b>	Muh. Ryzki. M	<b>70</b>	<b>Rendah</b>
<b>179</b>	Aldi	<b>70</b>	<b>Rendah</b>
<b>180</b>	Gilang Saputra Yunus	<b>60</b>	<b>Rendah</b>
<b>181</b>	Sunarti	<b>85</b>	<b>Sedang</b>
<b>182</b>	Nadya Nurul Annisa	<b>75</b>	<b>Sedang</b>
<b>183</b>	Fitra Ramadani Ashar	<b>60</b>	<b>Rendah</b>
<b>184</b>	Indah Suryani	<b>60</b>	<b>Rendah</b>
<b>185</b>	Rulyana Dwi Agustin	<b>95</b>	<b>Tinggi</b>
<b>186</b>	Nabilah Muthi'ah Thahir	<b>95</b>	<b>Tinggi</b>
<b>187</b>	Aini Dian Antono	<b>70</b>	<b>Rendah</b>
<b>188</b>	Jihan Maulana	<b>60</b>	<b>Rendah</b>
<b>189</b>	Annisa Putri Asri	<b>90</b>	<b>Tinggi</b>
<b>190</b>	Abd. Adrian Akramullah	<b>85</b>	<b>Sedang</b>
<b>191</b>	Muh. Yusuf Riyadi	<b>70</b>	<b>Rendah</b>
<b>192</b>	Muh. Aldryan A.	<b>70</b>	<b>Rendah</b>
<b>193</b>	Muh. Waris Ardiansyah	<b>85</b>	<b>Sedang</b>
<b>194</b>	Fadhil Dzil Ikram	<b>70</b>	<b>Rendah</b>
<b>195</b>	Muh. Firmansyah	<b>80</b>	<b>Sedang</b>
<b>196</b>	Al- Imran	<b>75</b>	<b>Sedang</b>
<b>197</b>	M. Gibran Saputra	<b>70</b>	<b>Rendah</b>
<b>198</b>	Muh. Yusuf Ardiansyah	<b>80</b>	<b>Sedang</b>

## 6. RUMUS PENGKATEGORIAN RETENSI MENGGUNAKAN MS. EXCEL

Langkah pertama:

Maximum	100
Minimum	60
Mean	79.26
STDEV	9.202
Mean Ideal	80
Mode	70

Langkah Kedua:

	Kategorisasi		
Rendah	60	s.d	70.06
Sedang	70.06	s.d	88.46
Tinggi	88.46	s.d	100

Langkah Ketiga:

Tabel	Kategorisasi
60	Rendah
70.06	Sedang
88.46	Tinggi

Langkah Keempat:

Kategori	Frekuensi	Persentase
Rendah	41	20.70707071
Sedang	125	63.13131313
Tinggi	32	16.16161616
	<b>198</b>	<b>100</b>

## HASIL

