

**ANALISIS KANDUNGAN LOGAM BERAT TIMBAL (Pb), KADMIUM
(Cd) DAN SENG (Zn) PADA TANAH SAWAH KELURAHAN
PACCINONGAN KECAMATAN SOMBAOPU GOWA**



Diajukan untuk Memenuhi Salah Satu Syarat Meraih Gelar Sarjana Sains
Jurusan Biologi pada Fakultas Sains dan Teknologi
UIN Alauddin Mapkassar

UNIVERSITAS ISLAM NEGERI
Oleh:
ALAUDDIN
M A K Suriani S A R
Nim: 60300112071

**FAKULTAS SAINS DAN TEKNOLOGI
UIN ALAUDDIN MAKASSAR
2016**

PERNYATAAN KEASLIAN SKRIPSI

Dengan penuh kesadaran, penyusun yang bertanda tangan di bawah ini menyatakan bahwa sriksi ini benar adalah hasil karya penyusun sendiri. Jika di kemudian hari terbukti bahwa skripsi ini merupakan duplikat, tiruan, plagiat, atau disusun oleh orang lain secara keseluruhan atau sebahagian, maka skripsi dan gelar yang diperlukan karenanya, batal demi hukum.

Makassar, 28 Juli 2016
Penyusun

Suriani
NIM.60300112071

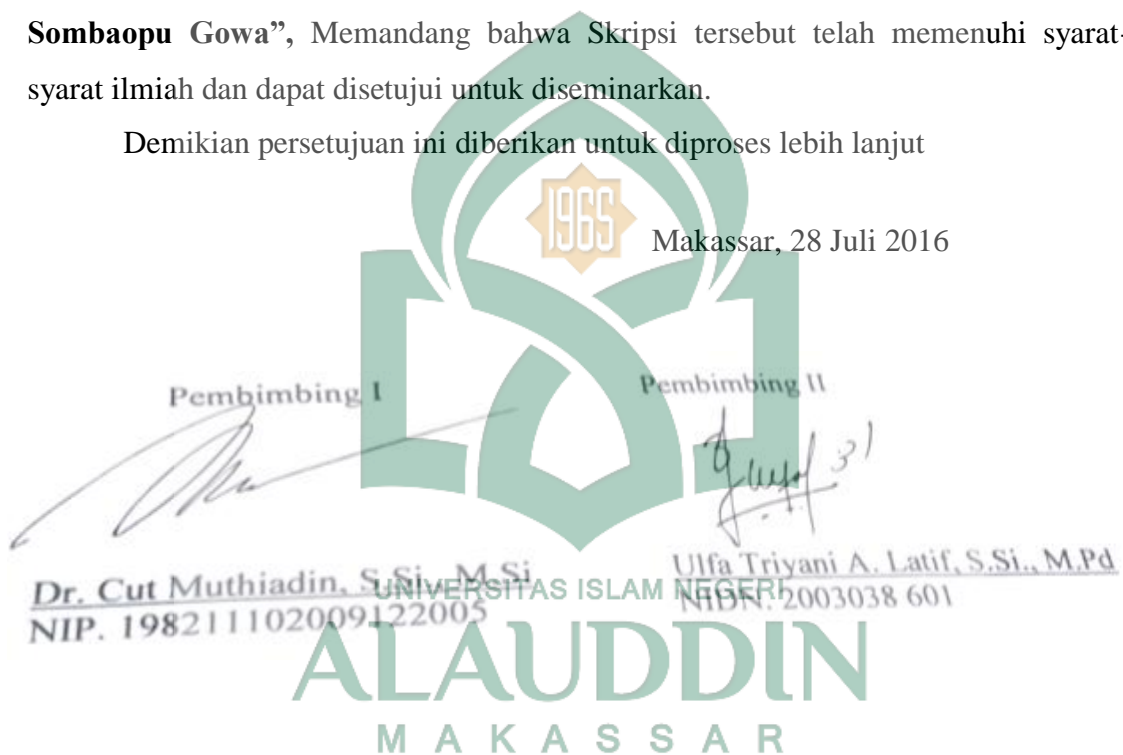


PERSETUJUAN PEMBIMBING

Pembimbing penulisan Skripsi saudara **Suriani**, NIM: 60300112071, Mahasiswa Jurusan Biologi pada Fakultas Sains dan Teknologi, Universitas Islam Negeri Alauddin Makassar, setelah meneliti dan mengoreksi dengan seksama Skripsi yang berjudul, “**Analisis Kandungan Logam Berat Timbal (Pb), Kadmium (Cd) dan Seng (Zn) pada Tanah Sawah Kelurahan Paccinongan Kecamatan Sombaopu Gowa**”, Memandang bahwa Skripsi tersebut telah memenuhi syarat-syarat ilmiah dan dapat disetujui untuk diseminarkan.

Demikian persetujuan ini diberikan untuk diproses lebih lanjut








Makassar, 28 Juli 2016



PENGESAHAN SKRIPSI

Skripsi yang berjudul “**Analisis Kandungan Logam Berat Timbal (Pb), Kadmium (Cd) dan Seng (Zn) Pada Tanah Sawah Kelurahan Paccinongan Kecamatan Sombaopu Gowa**” yang disusun oleh Suriani, NIM: 60300112071, Mahasiswa Jurusan Biologi pada Fakultas Sains dan Teknologi UIN Alauddin Makassar, telah diuji dan dipertahankan dalam sidang Munaqasyah yang diselenggarakan pada hari, tanggal, bertepatan dengan tanggal H, dinyatakan dapat diterima sebagai salah satu syarat untuk memperoleh gelar Sarjana dalam Ilmu Sains dan Teknologi, Jurusan Biologi (dengan beberapa perbaikan).

Makassar, 28 Juli 2016 M
22 Syawal 1437 H

Ketua	Prof. Dr. H. Arifuddin, M.Ag	
Sekretaris	Diaq Farhanul Wahid, S.Si, M.Si	
Munaqisy I	Hasyimuddin, S.Si, M.Si	
Munaqisy II	Nurtailah Mappangano, S.P., M.P	
Munaqisy III	UNIVERSITAS ISLAM NEGERI	
Pembimbing I	Dr. Chir Mubandir, S.Si, M.Si	
Pembimbing II	Ulfa Triyani A. Laif, S.Si, M.Pd	

Diketahui Oleh:
Dean Fakultas Sains dan Teknologi
UIN Alauddin Makassar



Prof. Dr. H. Arifuddin, M.Ag
Nip. 19691205 199303 1 001

KATA PENGANTAR



Assalamu'alaikum Wr. Wb

Puji syukur penulis panjatkan atas kehadiran Allah SWT atas limpahan Rahmat dan Hidayah-Nya sehingga penulis dapat menyusun dan menyelesaikan skripsi ini yang berjudul “Analisis Kandungan Logam Berat Timbal (Pb), Kadmium (Cd) dan Seng (Zn) pada Tanah sawah Kelurahan Paccinongan Kecamatan Sombaopu Gowa”. Skripsi ini diajukan untuk melengkapi dan memenuhi persyaratan untuk memperoleh gelar sarjana pada Jurusan Biologi, Fakultas Sains dan Teknologi, Universitas Islam Negeri Alauddin Makassar. Salam serta shalawat tidak lupa penulis haturkan kepada Rasulullah Muhammad saw, keluarga, sahabat, dan pengikutnya yang setia sampai sekarang.

Ungkapan terima kasih yang sebesar-besarnya kepada Ayahanda H.Nurdin dan Ibunda tercinta Hj. Sabania, serta saudaraku selalu memberikan doa, semangat, dukungan, dan kasih sayang tak terhingga sehingga penulis dapat menyelesaikan studi hingga ke jenjang perguruan tinggi. Penulisan Skripsi ini tidak terlepas dari bantuan, petunjuk, arahan, dan masukan yang berharga dari berbagai pihak. Untuk itu pada kesempatan ini penulis mengucapkan terima kasih yang tulus kepada:

1. Prof. Dr. H. Musafir Pababbari, M.Si, selaku Rektor Universitas Islam Negeri Alauddin Makassar, beserta jajarannya.

2. Prof. Dr. H. Arifuddin, M.Ag., selaku Dekan Fakultas Sains dan Teknologi.
3. Dr. Mashuri Masri, S.Si., M.Kes., selaku Ketua Jurusan Biologi Fakultas Sains dan Teknologi, dan Baiq Farhatul Wahidah, S.Si., M.Si., selaku Sekretaris Jurusan Biologi Fakultas Sains dan Teknologi.
4. Dr. Cut Muthiadin, S.Si., M.Si. dan Ulfa Triyani A. Latif, S.Si., M.Pd. selaku pembimbing I dan II. Terima kasih yang sebesar-besarnya atas segala arahan dan bimbingannya selama penyusunan Skripsi.
5. Hasyimuddin, S.Si., M.Si., Nurlailah Mappanganro, S.P., M.P., dan Muhammad Rusydin Rasyid, S.Ag., M. Ed., selaku penguji I, II dan III. Terima kasih yang sebesar-besarnya atas segala kritik, saran, dan arahan yang membangun selama penyusunan Skripsi.
6. Seluruh staf jurusan, staf akademik, terkhusus dosen Jurusan Biologi Fakultas Sains dan Teknologi yang telah banyak membimbing dan membantu penulis selama perkuliahan.
7. Seluruh pegawai dan staf Laboratorium Kimia Kesehatan, Balai Besar Laboratorium Kesehatan Makassar yang telah membimbing dan membantu penulis selama penelitian.
8. Teman-teman seperjuanganku: Zahrah, Cida, Ika, Efi, Rahmi, Ita, Afnan, Eliza dan Nena. Terima kasih atas canda tawa, bantuan, doa dan semangat yang kalian berikan.

9. Buat seluruh keluarga besar Biologi, terkhusus Angkatan 2012 “RANVIER” yang telah bersama-sama menjalani metamorfosis. Terima kasih untuk semangat dan doa, serta setiap moment terbaik yang telah kalian berikan.
10. Sahabat dan teman-teman terbaikku Umhy, Masni, Erna, Yuli, Ika, Irma, Fitri, Uli, Uni dan Hafsa Terima kasih atas bantuan, semangat, dan doanya.
11. Buat semua keponakanku: Lia, Athy, Hasri dan Masita. Terima kasih untuk semangat dan doa, serta setiap moment terbaik yang telah kalian berikan.
12. Semua pihak yang tidak sempat penulis sebutkan satu per satu, yang telah memberikan bantuan, saran, dan partisipasi dalam penyelesaian skripsi ini. Semoga segala bantuan yang diberikan kepada penulis mendapat balasan yang berlipat ganda dari Allah SWT.

Penulis menyadari masih banyak kekurangan dalam skripsi ini, baik dari segi penulisan maupun ruang lingkup pembahasannya. Maka dengan kerendahan hati, segala bentuk koreksi, kritikan, dan saran yang sifatnya membangun sangat diharapkan demi kesempurnaan skripsi ini. Demikian penulis mengharapkan semoga skripsi ini dapat bermanfaat untuk penelitian selanjutnya sekaligus dapat menjadi bahan acuan mahasiswa Biologi, serta bagi pemerintah, dan masyarakat.

Makassar, 28 Juli 2016


Penulis

Suriani
NIM. 60300112071

DAFTAR ISI

JUDUL	i
PERNYATAAN KEASLIAN SKRIPSI	ii
PERSETUJUAN PEMBIMBING.....	iii
PENGESAHAN	iv
KATA PENGANTAR	v
DAFTAR ISI	vi
DAFTAR TABEL	viii
DAFTAR ILUSTRASI	x
ABSTRAK	xi
ABSTRACT	xii
BAB I PENDAHULUAN	1
A. Latar Belakang	1
B. Rumusan Masalah	6
C. Ruang Lingkup Penelitian	6
D. Kajian Pustaka/Penelitian Terdahulu	6
E. Tujuan Penelitian	8
F. Manfaat Penelitian	9
BAB II TINJAUAN TEORITIS	10
A. Logam Berat	10
B. Tanah sawah dan Pencemarannya	12
C. Tinjauan lokasi penelitian.....	20
D. Ayat yang Relevan	35
E. Kerangka Fikir	37
BAB III METODOLOGI PENELITIAN	39
A. Jenis dan Lokasi Penelitian	39
B. Pendekatan Penelitian	39
C. Populasi dan Sampel	39

D. Variabel Penelitian	40
E. Defenisi Operasional Variabel	40
F. Metode Pengumpulan Data	41
G. Instrumen Penenelitian (Alat dan Bahan)	41
H. Prosedur Kerja	41
I. Analisis Data	43
BAB IV HASIL DAN PEMBAHASAN	44
A. Hasil Penelitian	44
B. Pembahasan	48
BAB V PENUTUP	57
A. Kesimpulan	57
B. Saran	57
DAFTAR PUSTAKA	58
LAMPIRAN-LAMPIRAN	70
DAFTAR RIWAYAT HIDUP	



DAFTAR TABEL

Tabel 2.1.	Kisaran Logam Berat sebagai pencemaran dalam tanah	20
Tabel 4.2.	Kadar logam berat Timbal (Pb) pada tanah sawah kecamatan Sombaopu kelurahan Paccinongan	34
Tabel 4.3.	Kadar logam berat Kadmium (Cd) pada tanah sawah kecamatan Sombaopu kelurahan Paccinongan	44
Tabel 4.4.	Kadar logam berat Seng (Zn) pada tanah sawah kecamatan Sombaopu kelurahan Paccinongan	45
Tabel 4.5.	Rata-rata logam berat Timbal (Pb), Kadmium (Cd) dan Seng (Zn) pada tanah sawah ditiga lokasi pengambilan sampel kecamatan Sombaopu Kelurahan Paccinongan.....	46



DAFTAR ILUSTRASI

Gambar	2.1	Peta Administrasi Kecamatan Sombaopu Gowa	10
Gambar	4.1	Kadar logam Timbal (Pb) pada tanah sawah Kecamatan Sombaopu Kelurahan Paccinongan.....	44
Gambar	4.2	Kadar logam Kadmium (Cd) pada tanah sawah Kecamatan Sombaopu Kelurahan Paccinongan.....	45
Gambar	4.3	Kadar logam Seng (Zn) pada tanah sawah Kecamatan Sombaopu Kelurahan Paccinongan.....	46
Gambar	4.4	Rata-rata logam berat Timbal (Pb), Kadmium (Cd) dan Seng (Zn) pada tanah sawah kecamatan Sombaopu kelurahan Paccinongan.....	47



ABSTRAK

Nama : Suriani

NIM : 60300112071

Judul Skripsi : “Analisis Kandungan Logam Berat Timbal (Pb), Kadmium (Cd) dan Seng (Zn) pada Tanah Sawah Kelurahan Paccinongan Kecamatan Sombaopu Gowa”

Tanah sawah merupakan tanah yang sudah mengalami pengolahan antara pelumpuran dan penggenangan dalam menciptakan keadaan tanah yang baik bagi pertumbuhan tanaman. Timbal (Pb), Kadmium (Cd) dan Seng (Zn) merupakan logam berat dan berpotensi menjadi bahan toksik jika terakumulasi ke dalam tubuh baik hewan maupun tumbuhan. Penelitian bertujuan untuk mengetahui kandungan logam berat Timbal (Pb), Kadmium (Cd), dan Seng (Zn) pada tanah sawah di Kelurahan Paccinongan Kecamatan Sombaopu Gowa. Hasil penelitian dengan menggunakan Spektrofotometri Serapan Atom (SSA) menunjukkan adanya kandungan logam berat Timbal (Pb) dan Seng (Zn) dengan nilai logam berat Timbal (Pb) yaitu 0,0151 ppm dan Seng (Zn) yaitu 0,1313 ppm sedangkan kadmium tidak diperoleh (0 ppm) pada tanah sawah Kelurahan Paccinongan Kecamatan Sombaopu Gowa, berdasarkan Nilai ambang Batas (NAB) pada tanah yang ditetapkan oleh Standar Nasional Indonesia (SNI), maka tanah sawah di Kelurahan Paccinongan Kecamatan Sombaopu Gowa sudah termasuk dalam kategori tercemar logam berat Timbal (Pb) dan Seng (Zn) sedangkan Kadmium belum melampaui ambang batas.

Kata kunci : Timbal, Kadmium, Seng, Tanah sawah, SSA

ABSTRACT

Rice field is a land that has been processing between silting and flooding in creating good soil conditions for plant growth. Lead (Pb), Cadmium (Cd) and zinc (Zn) is a heavy metal and is a potentially toxic material if it accumulates in the bodies of both animals and plants. The study aims to determine the content of heavy metals Lead (Pb), Cadmium (Cd), and zinc (Zn) on a rice field in the village of Paccinongan Sombaopu District of Gowa. The results using Atomic Absorption Spectrophotometer (AAS) shows that it contains heavy metals lead (Pb) and Zinc (Zn) with the value of heavy metals Lead (Pb) is 0.0151 ppm and zinc (Zn) is 0.1313 ppm cadmium while not acquired (0 ppm) in rice soil village Paccinongan District of Sombaopu Gowa, based on the threshold value (TWA) on the ground set by the Indonesian National Standard (SNI), then the rice field in the village of Paccinongan District of Sombaopu Gowa is already included in the category of heavy metal contaminated Lead (Pb) and zinc (Zn), while cadmium have not exceeded the threshold.

Key words: Lead, Cadmium, Zinc, Rice field, AAS



BAB I

PENDAHULUAN

A. Latar Belakang

Meningkatnya penggunaan kendaraan baik roda dua maupun roda empat di kota-kota besar merupakan salah satu penyumbang terbanyak logam berat di udara. Tanaman dapat menjadi mediator penyebaran logam berat pada makhluk hidup karena masuknya logam tersebut pada tumbuhan melalui akar dan mulut daun (stomata). Padi merupakan pakan yang baik bagi manusia maupun hewan menyebabkan perpindahan logam yang kontaminasi di dalamnya seperti Timbal, Kadmium, dan Seng masuk ke dalam tubuh makhluk hidup lainnya. Selain itu adanya beberapa pembangunan selain memberikan manfaat, juga menimbulkan resiko yang amat besar bagi manusia apabila pembangunan tersebut tidak disertai pertimbangan lingkungan, baik jangka pendek, menengah dan jangka panjang. Pembangunan yang tidak berwawasan lingkungan akan menimbulkan resiko berupa rusaknya lingkungan, terganggunya ekosistem, baik ekosistem darat, udara maupun perairan (Erdayanti, 2015).

Peningkatan kegiatan pembangunan di Kecamatan Sombaopu Kelurahan Paccinongan, yang terdiri dari beberapa perumahan di sebelah utara dan selatan, pembangunan SPBU yang berada di sebelah selatan, tempat penitipan alat berat serta pabrik yang dapat menimbulkan dampak negatif jika tanpa diikuti oleh pengelolaan lingkungan, diantaranya berupa penurunan kualitas tanah yang diakibatkan masuknya

logam berat yang di hasilkan dari penggunaan pupuk anorganik, transportasi dan limbah rumah tangga (limbah perumahan). Masuknya logam berat ke dalam tanah sawah maka, para petani dapat menyebabkan gagal tanam dan gagal panen. Mereka menuding hal tersebut terkait oleh adanya penggunaan pupuk anorganik, transportasi dan limbah rumah tangga yang masuk ke dalam badan air. Akibat pencemaran tersebut, pertumbuhan tanaman terganggu sampai gagal panen, selain dari itu, keberadaannya di dalam tanah sawah perlu diwaspadai, dalam jangka panjang kandungan unsur-unsur logam berat di dalam tanah dapat membahayakan kesehatan makhluk hidup, termasuk manusia. Unsur-unsur logam berat di dalam tanah dapat terserap dan terangkut melalui akar tanaman, kemudian masuk ke dalam jaringan tanaman, dan terakumulasi di dalam buah atau bagian tanaman yang dikonsumsi (Hanbranani, 2014).

Tanah sawah merupakan tanah yang sudah mengalami pengolahan antara lain pelumpuran dan penggenangan. Pengolahan tanah merupakan manipulasi mekanik terhadap tanah untuk menciptakan keadaan tanah yang baik bagi pertumbuhan tanaman. Pada umumnya lahan sawah yang sering digunakan yaitu tanah sawah irigasi dan tanah sawah tadah hujan. Akan tetapi, jika dilihat dari segi produktivitas hasil yang diberikan belum memuaskan bagi para petani. Hal ini dikarenakan oleh faktor-faktor tertentu misalnya, pada sawah tadah hujan. Sawah tadah hujan sangat tergantung pada curah hujan. Penyebabnya adalah kebutuhan dan pengaturan air pada sawah tadah hujan sepenuhnya tergantung dari air hujan yang jatuh ke areal persawahan. Bahkan di Luzon Tengah, Filipina ditemukan bahwa sebagian besar

petani baru akan menggarap sawahnya dua bulan setelah musim hujan datang. Keadaan yang serupa dijumpai pula di beberapa daerah berpengairan tertentu di Amerika Latin, dimana sistem irigasinya sangat kurang dan sering mengalami kekurangan air (Rezania dkk, 2008).

Bahan beracun berbahaya yang tertimbun di dalam tanah dapat berupa unsur logam berat yang berasal dari bahan induk pembentuk tanah serta kontaminan dari limbah industri) dan input pertanian seperti pupuk fosfat alam. Kontaminan (*Contaminant*) merupakan benda atau bahan asing yang masuk ke dalam tanah, dapat berupa logam berat atau bahan organik, bermanfaat atau bahkan merugikan tanaman. Jika kontaminan bersifat merugikan dan membahayakan kelestarian lingkungan disebut pencemar (*Pollutant*). Limbah industri yang tertimbun di dalam tanah berasal dari limbah yang dibuang ke dalam badan air, asap pabrik yang mengendap di permukaan tanah, dan ditimbun langsung di atas permukaan tanah. Akibatnya terjadi pengkayaan bahan beracun berbahaya (B3) yang tidak bisa lagi ditoleransi oleh tanah (Palar, 2012).

Logam berat di dalam larutan tanah akan bersifat toksik apabila melampaui batas kritis kebutuhan tanaman, seperti logam berat Timbal (Pb), Kadmium (Cd) dan Seng (Zn) yang dapat di hasilkan dari berbagai sumber seperti polusi udara, cat rumah tua, limbah pertambangan, limbah domestik serta penggunaan pestisida (Kurnia, 2011).

Undang-Undang R.I. No.32 Tahun 2009 tentang Perlindungan dan Pengelolaan Lingkungan Hidup, pada pasal 1 ayat 14 disebutkan bahwa pencemaran

lingkungan adalah masuk atau dimasukkannya makhluk hidup, zat, energi dan atau komponen lain ke dalam lingkungan hidup oleh kegiatan manusia, sehingga melampaui Baku Mutu lingkungan hidup yang telah ditetapkan. Hal ini berkaitan dengan firman Allah SWT dalam QS. Ar-Rum: 41 yang berbunyi:

ظَهَرَ الْفَسَادُ فِي الْبَرِّ وَالْبَحْرِ بِمَا كَسَبَتْ أَيْدِي النَّاسِ لِيُذِيقَهُمْ بَعْضَ الَّذِي عَمِلُوا
لَعَلَّهُمْ يَرْجِعُونَ ﴿٤١﴾

Terjemahnya:

Telah tampak kerusakan di darat dan di laut disebabkan karena perbuatan tangan manusia; Allah menghendaki agar mereka merasakan sebagian dari (akibat) perbuatan mereka, agar mereka kembali (kejalan yang benar) (Q.S. Al-Rum 30 : 41) (Departemen Agama R.I, 2009)

Adapun kandungan surah Ar-Rum adalah informasi dari Allah SWT bahwasanya terjadi kerusakan di daratan dan lautan akibat ulah tangan manusia seperti hanya sebagian orang yang berada di kelurahan Paccinongan Kecamatan Sombaopu Gowa yang secara langsung membuang sampahnya masuk ke dalam kanal dan badan sawah yang secara langsung dapat merusak lingkungan tersebut karena dapat mengandung logam berat seperti logam berat Seng. Perbuatan manusia yang merusak alam akan kembali pada yang melakukannya dan semua musibah pada hakikatnya adalah peringatan dari Allah agar manusia menjaga memanfaatkan alam sesuai dengan apa yang telah Allah amanahkan namun tetap menjaga kelestarian alam.

Logam hampir selalu ditemukan di alam atau diseluruh permukaan bumi. Mulai dari tanah, batuan, badan air yaitu air tawar dan air laut, walaupun jumlahnya sangat terbatas dan bahkan pada lapisan atmosfer yang menyelimuti bumi. Umumnya logam di alam ditemukan dalam bentuk persenyawaan dengan unsur lain, dan sangat jarang ditemukan dalam bentuk elemen tunggal. Dalam kondisi normal, beberapa macam logam baik logam ringan dan logam berat jumlahnya sedikit dalam air. Ada tiga aspek lingkungan yang berkaitan dengan lahan sawah, yaitu kontribusi positif atau eksternalitas positif atau lebih dikenal dengan multifungsi lahan sawah terhadap pengamanan kualitas lingkungan, pengaruh negatif atau eksternalitas negatif lahan sawah terhadap lingkungan, terutama yang berkenaan dengan emisi gas metan (CH_4) yang dihasilkan oleh lahan sawah serta terancamnya kualitas lingkungan lahan sawah karena terkontaminasi oleh limbah rumah tangga, transportasi dan penggunaan pestisida (Mohamad, 2011).

Logam berat seperti Timbal (Pb) sangat berbahaya karena mudah mengalami akumulasi pada perairan, sedimen serta tanaman. Apabila logam tersebut terakumulasi pada suatu jaringan, maka konsentrasinya akan terus bertambah seiring dengan bertambahnya logam berat Timbal (Pb) dalam lingkungan (Hanbranani, 2014).

Timbal (Pb) dan Kadmium (Cd) merupakan mineral yang tergolong mikroelemen, merupakan logam berat dan berpotensi menjadi bahan toksik. Jika terakumulatif dalam tubuh, maka berpotensi menjadi bahan toksik pada makhluk hidup. Masuknya unsur Pb dan Cd ke dalam tubuh makhluk hidup dapat melalui

saluran pencernaan (*Gastrointestinal*), saluran pernafasan (*Inhalasi*) dan penetrasi melalui kulit (*Topikal*) (Setyorini, 2003).

Seng (Zn) adalah unsur penting untuk menyokong semua kehidupan. Ratusan dari ribuan protein dalam tubuh manusia diperkirakan mengandung gugus prostetik seng. Selain itu, ada lebih dari lusinan jenis sel dalam tubuh manusia yang mengeluarkan ion seng, dan peran dari sinyal ini dalam obat- obatan dan kesehatan sedang dipelajari.

Berdasarkan uraian tersebut, maka perlu adanya penelitian lahan pertanian sawah agar dapat diketahui lahan yang berpotensi untuk dijadikan areal pertanian sawah. Peninjauan tersebut dimaksudkan untuk menilai ada tidaknya logam berat yang terkandung dalam lahan sawah. Penelitian tersebut dilakukan dengan menggunakan Spektrofotometer Serapan Atom (SSA).

B. Rumusan Masalah

Bagaimana kandungan kadar logam berat Timbal (Pb), Kadmium (Cd) dan Seng (Zn) pada tanah sawah Kelurahan Paccinongan Kecamatan Sombaopu Gowa?

C. Ruang Lingkup Penelitian

1. Kandungan logam berat Timbal (Pb), Kadmium (Cd) dan Seng (Zn) pada tanah sawah Kelurahan Paccinongan Kecamatan Sombaopu Gowa yang di uji dengan Spektrofotometer Serapan Atom (SSA)

2. Penelitian ini dilaksanakan pada bulan Desember 2015-Juli 2016 pada tanah sawah Kelurahan Paccinongan Kecamatan Sombaopu Gowa dan Balai Besar Laboratorium Kesehatan Kota Makassar.

D. Kajian Pustaka

Dalam kajian pustaka dibahas beberapa temuan hasil penelitian sebelumnya untuk melihat kejelasan arah, originalitas, kemanfaatan, dan posisi dari penelitian ini, dibandingkan dengan beberapa temuan penelitian yang dilakukan sebelumnya yaitu;

1. Menurut Sutipanti (1995) yang meneliti mengenai studi kandunagn logam berat di tanah sawah yang menunjukkan bahwa kadar logam berat Pb, Cu dan Zn dalam tanah sawah masih dibawah ambang batas maksimum yang diperbolehkan dalam tanah. Sedangkan kandungan logam berat Cd pada tanah sawah sudah tergolong tinggi. Dalam air irigasi, diperoleh hasil bahwa kandungan logam berat Pb dan Cd yang sudah tergolong sangat tinggi sedangkan logam berat Cu dan Zn tergolong tinggi. Hal ini menunjukkan adanya bahan pencemar yang masuk ke dalam lahan sawah.
2. Suwirma (1992) yang menguji mengenai penentuan logam berat dalam pupuk Fosfat, telah diketahui bahwa pupuk fosfat (TSP) mengandung logam As, Cd, Co, Cr, Cu, Fe, Mn, Ni, Pb, Sb,U, dan Zn. Peningkatan penggunaan pupuk fosfat yang digunakan secara terus menerus dalam rangka mewujudkan swasembada beras. Karena penggunaan pupuk fosfat yang sangat intensif dan terus menerus di satu

hampanan, diduga telah menyebabkan akumulasi logam berat dalam tanah yang terkandung dalam pupuk fosfat

3. Setyorini (2003) yang menganalisis kadar logam berat dalam pupuk Fosfat sebagai salah satu input pupuk fosfat, berpotensi mencemari lingkungan lahan pertanian bila penggunaannya tidak bijaksana. Kandungan logam di dalam pupuk, dikhawatirkan akan terakumulasi dalam tanah dan terangkut tanaman lewat panen dan masuk ke dalam rantai makanan manusia. Peranan tanah terhadap pengangkutan dan menghilangkan bahan-bahan pencemar sangatlah besar. Proses pengangkutan tersebut ada bermacam-macam, diantaranya adalah pengaliran (*flow on*), peresapan (*absorption*) dan pelumuran (*leaching*)
4. Kamsurya, dkk (2001). Meneliti mengenai Pengaruh Pemupukan Nitrogen Pada Lahan Tanpa Olah Tanah Dengan Herbisida Glifosat Terhadap Pertumbuhan Gulma dan Hasil Beberapa Varietas Padi Sawah dengan hasil menunjukkan bahwa Pupuk *Nitrogen-Phosphorus-Kalium* (NPK) dapat mengandung Cd, Pb, Zn, Hg, dan logam berat lainnya tergantung asal batuan yang digunakan untuk membuat pupuk. Penggunaan pupuk yang terkontaminasi berbagai logam berat menyebabkan konsentrasi logam berat dalam tanah dan air semakin tinggi. Paparan logam berat terbesar melalui makanan karena tumbuhan dan hewan mengakumulasi logam tersebut dari tanah dan air
5. Ratmini (2014). Peluang Peningkatan Kadar Seng (Zn) dalam tanaman menunjukkan bahwa kandungan Fe dan Zn pada beberapa varietas padi adalah cukup tinggi yaitu berkisar antara 58,4 ppm untuk Fe dan 108 untuk Zn. Hal ini

kemungkinan disebabkan karena dipengaruhi oleh kondisi tanah di daerah rawa lebak dan pasang surut

6. Kurnia (2011). Yang menguji Kualitas Tanah dan Air Lahan Sawah Tercemar Limbah Industri Tekstil di Kecamatan Rancaekek dengan hasil menunjukkan bahwa Limbah domestik, polusi udara serta penggunaan pestisida mengandung Hg, Pb, Cd, Cr, Cu, Zn, Fe, dan Co. Kandungan Ni di dalam tanah sawah, di beberapa titik menunjukkan nilai hampir mendekati separuh batas kritis.

E. Tujuan Penelitian

Tujuan dari penelitian ini untuk mengetahui kandungan kadar logam berat Timbal (Pb), Kadmium (Cd) dan Seng (Zn) pada tanah sawah Kelurahan Paccinongan Kecamatan Sombaopu Gowa.

F. Kegunaan Penelitian

Hasil penelitian ini diharapkan dapat memberikan manfaat yaitu:

1. Memberikan informasi penyebaran logam berat Timbal (Pb), Kadmium (Cd) dan Seng (Zn) pada tanah sawah tersebut, menambah pengetahuan masyarakat untuk peka terhadap situasi lingkungan di sekitar yang berhubungan dengan kesehatan
2. Meningkatkan pengetahuan peneliti dan menambah masukan pengetahuan kepada Peneliti mengenai pencemaran logam berat Timbal (Pb), Kadmium (Cd) dan Seng (Zn) pada tanah sawah tersebut
3. Dapat dijadikan bahan kajian untuk penelitian selanjutnya.

BAB II

TINJAUAN TEORETIS

A. Tinjauan Logam Berat

Logam berat merupakan salah satu senyawa atau zat yang digolongkan ke dalam bahan beracun dan berbahaya (B3). Bahan beracun ini banyak terdapat pada limbah yang berasal dari kegiatan pertambangan, limbah perumahan, pestisida dan gas kendaraan bermotor (Juarsah dkk, 2005).

Logam berat umumnya bersifat racun terhadap makhluk hidup, walaupun beberapa diantaranya diperlukan dalam jumlah kecil. Melalui berbagai perantara, seperti udara, makanan, tanah maupun air yang terkontaminasi oleh logam berat, logam tersebut dapat terdistribusi ke bagian tubuh manusia dan sebagian akan terakumulasikan. Jika keadaan ini berlangsung terus menerus, dalam jangka waktu lama dapat mencapai jumlah yang membahayakan kesehatan manusia (Mulyadi, 2013).

Pada umumnya logam berat diserap oleh tanaman dalam jumlah sedikit, bersifat akumulatif di dalam tubuh dan dengan berjalannya waktu akan terakumulasi dalam jumlah secara signifikan yang dapat membahayakan kesehatan tubuh manusia (Juhari, 2014).

Faktor yang mempengaruhi penyerapan logam berat di dalam tanah adalah daya adsorpsi tanah dalam bentuk kompleks dengan humus dan bentuk senyawa tidak larut dalam kondisi reduksi. Logam berat dalam larutan tanah dalam bentuk ion

maupun kompleks. Logam berat akan membentuk ikatan kompleks dengan bahan organik tanah, sehingga kandungan logam berat tertinggi dijumpai pada lapisan atas. Penyerapan logam berat oleh tanaman dipengaruhi oleh total masukan dalam tanah, pH tanah, dan ketersediaan Zn dan unsur lainnya dalam tanah. Logam berat di dalam tanah dapat diserap oleh partikel tanah maupun bahan organik melalui ikatan koordinasi maupun ikatan elektrostatik, sehingga ketersediaannya di dalam tanah berbeda-beda. Total logam berat dalam tanah sangat tergantung dari kandungan dengan kandungan Cd, Ni, Pb, dan Zn sekitar 96 % terdapat pada fraksi liat. Besarnya pencemaran Pb, Cd, dan Zn secara jelas dimodifikasi oleh pH tanah. Pada pH < 5,6 kandungan Pb, Cd, dan Zn lebih banyak dalam bentuk dapat dipertukarkan dibandingkan pada pH > 5,6. Gangguan pencemaran tanah oleh logam berat terhadap pertumbuhan tanaman dapat berlangsung melalui penurunan kesuburan tanah maupun penurunan kualitas hasil pangan yang dihasilkan oleh adanya akumulasi bahan-bahan pencemar tersebut. Pencemaran logam berat maupun pestisida dapat menurunkan keanekaragaman sumberdaya (*biodiversity*). Bahan pencemar yang potensial merusak lingkungan antara lain limbah bahan beracun berbahaya (B3) yang di dalamnya termasuk unsur logam berat maupun pestisida (Juarsah dkk, 2005).

Faktor yang mempengaruhi jumlah logam berat dalam jaringan tanaman antara lain konsentrasi logam berat dalam larutan tanah, mobilitas ion logam berat ke zona perakaran, pergerakan logam berat dari permukaan akar ke dalam akar tanaman dan pergerakan logam berat dalam jaringan tanaman lainnya. Secara umum ada 2 mekanisme masuknya timbal (Pb) tersedia dalam tanaman, yaitu pengambilan

melalui akar dan pengambilan melalui daun, setelah masuk ke dalam sistem, Pb akan diikat oleh membran sel, mitokondria, dan kloroplas. Pb diserap secara cepat pada saat zat itu dipindahkan atau jika akarnya mati. Partikel timbal sebagai salah satu logam berat berbahaya dalam tanah yang dapat berasal dari aktivitas penambangan, pertanian, transportasi dan limbah pupuk. Pada umumnya lapisan permukaan tanah mengandung timbal dalam jumlah yang lebih tinggi dibanding dengan lapisan yang lebih dalam (Otitoju, 2014).

Menurut (Juarsah dkk, 2005) Karakteristik dari kelompok logam berat adalah sebagai berikut:

1. Memiliki spesifikasi grafitasi yang sangat besar (lebih dari 4).
2. Mempunyai nomor atom 22-23 dan 40-50 serta unsur laktanida dan aktinida.
3. Mempunyai respon biokimia yang khas (spesifik) pada organisme hidup.

Semua logam berat dapat dikatakan sebagai bahan beracun yang akan meracuni makhluk hidup. Sebagai contoh logam berat air raksa (Hg), kadmium (Cd), timbal (Pb), dan krom (Cr). Namun demikian, meskipun semua logam berat dapat mengakibatkan keracunan atas makhluk hidup, sebagian dari logam-logam berat tersebut dibutuhkan oleh makhluk hidup. Kebutuhan tersebut dalam jumlah yang sangat kecil atau sedikit. Tetapi apabila kebutuhan yang sangat kecil tersebut tidak terpenuhi dapat berakibat fatal terhadap kelangsungan makhluk hidup. Karena tingkat kebutuhan yang sangat dipentingkan maka logam-logam tersebut juga dinamakan sebagai logam-logam esensial tubuh. Bila logam-logam esensial yang masuk ke dalam tubuh dalam jumlah yang berlebihan, maka berubah fungsi menjadi racun.

Contoh dari logam berat esensial ini adalah tembaga (Cu), seng (Zn), dan nikel (Ni) (Nurmegawati dkk, 2001).

Menurut Kementerian Negara Kependudukan dan Lingkungan Hidup (1995) sifat toksisitas logam berat dapat dikelompokkan ke dalam 3 kelompok, yaitu bersifat toksik tinggi yang terdiri dari atas beberapa unsur yaitu Hg, Cd, Pb, Cu, dan Zn, bersifat toksik sedang terdiri dari beberapa unsur yaitu Cr, Ni, dan Co, dan bersifat toksik rendah terdiri atas unsur Mn dan Fe. Mengingat Pb tergolong logam berat dengan sifat toksik tinggi, maka kehadirannya dapat membahayakan baik secara langsung terhadap kehidupan organisme, maupun efeknya secara tidak langsung terhadap kesehatan manusia. Apalagi Pb memiliki sifat-sifat yang membahayakan bagi kesehatan, logam berat memiliki sifat-sifat yaitu :

1. Sulit didegradasi sehingga mudah terakumulasi dalam lingkungan perairan dan keberadaannya secara alami sulit terurai (dihilangkan).
2. Dapat terakumulasi dalam organisme termasuk kerang dan ikan, dan akan membahayakan kesehatan manusia yang mengkonsumsi organisme tersebut.
3. Mudah terakumulasi di sediment sehingga konsentrasinya selalu lebih tinggi dari konsentrasi logam dalam air. Disamping itu sedimen mudah tersuspensi karena pergerakan massa air yang akan melarutkan kembali logam yang dikandungnya ke dalam air sehingga sedimen menjadi sumber pencemar potensial dalam skala waktu tertentu.

1. Timbal (Pb)

Timbal (Pb) atau yang kita kenal sehari-hari dengan timah hitam dan dalam bahasa ilmiahnya dikenal dengan kata Plumbum dan logam ini disimpulkan dengan Timbal (Pb). Logam ini termasuk kedalam kelompok logam-logam golongan IV–A pada tabel periodik unsur kimia. Mempunyai nomor atom (NA) 82 dengan bobot atau berat (BA) 207,2 adalah suatu logam berat berwarna kelabu kebiruan dan lunak dengan titik leleh 327°C dan titik didih 1.620°C . Pada suhu $550\text{-}600^{\circ}\text{C}$. Timbal (Pb) menguap dan membentuk oksigen dalam udara membentuk timbal oksida (Lahuddin, 2007).

Timbal (Pb) adalah suatu logam berat, titik lelehnya rendah, dan merupakan logam abu-abu kebiruan yang terjadi secara alami dalam kerak bumi. Namun, jarang ditemukan secara alami sebagai logam. Timbal (Pb) mudah dibentuk dan biasanya dikombinasikan dengan dua atau lebih unsur-unsur lain untuk membentuk senyawa (Lahuddin, 2007).

Secara umum, logam berat untuk pertumbuhan dan perkembangan tumbuhan dibagi menjadi dua yaitu logam esensial dan non esensial. Tembaga dan Seng merupakan logam yang termasuk esensial, sedangkan Timbal (Pb) merupakan logam non esensial bagi tumbuhan dan logam yang sangat rendah daya larutnya bersifat pasif dan mempunyai daya translokasi yang rendah mulai dari akar sampai organ tumbuhan lainnya. Timbal (Pb) juga memiliki toksisitas yang tertinggi dan menyebabkan racun bagi beberapa spesies (Rosmaniar, 2010).

Timbal (Pb) yang berasal dari polusi udara atau atmosfer umumnya berbentuk partikel debu yang bila sampai pada tanaman, akan tinggal di permukaan tanaman tersebut. Awan dan hujan dapat menyebabkan Timbal (Pb) menjadi bentuk terlarut dan dapat masuk ke dalam tanaman yang dapat menyebabkan kerusakan tanaman dan mengkontaminasi bahan pangan dan pakan. Timbal (Pb) juga terdapat dari sisa berbagai kegiatan seperti pertambangan, industri dan transportasi merupakan limbah yang tergolong dalam kelompok B3 (Bahan Berbahaya dan Beracun) yang sering ditemukan dalam air, tanah dan udara. Unsur ini juga logam berat yang sangat berbahaya bagi makhluk hidup karena bersifat neurotoxin, yaitu racun yang menyerang saraf dan bersifat karsinogenik, dapat menyebabkan mutasi, terurai dalam jangka waktu yang lama dan toksisitasnya yang tidak berubah (Zhuang, 2009).

Sumber utama Timbal (Pb) berasal dari gugus alkyl Timbal (Pb) yang digunakan sebagai bahan additiv bensin. Komponen ini beracun terhadap seluruh aspek kehidupan. Timbal (Pb) menunjukkan beracun pada sistem syaraf, hemetologik, dan mempengaruhi kerja ginjal (Onggo, 2008).

Timbal (Pb) merupakan kandungan yang tidak esensial bagi tanaman, kandungannya berkisar antara 0,1-10 ppm dan kandungan Timbal (Pb) dalam tanaman untuk berbagai jenis secara normal berkisar 0,5-3,0 ppm. Untuk tanaman tertentu tingkat keracunan terhadap Timbal (Pb) sangat tinggi. Hal ini dapat menimbulkan situasi yang sangat membahayakan, karena dalam tanaman mungkin tidak menunjukkan gejala keracunan dan kelihatan sehat tetapi berbahaya jika dikonsumsi manusia. Logam berat yang terakumulasi dalam jaringan tanaman lebih

berbahaya karena residunya tidak terlihat sebagaimana kotoran yang tampak pada permukaan sayuran (Dewi, 2009).

Kadarnya dalam lingkungan dapat meningkat karena adanya penambangan, peleburan, pembersihan, dan berbagai penggunaannya dalam industri. Sumber kontaminasi dari logam berat Timbal (Pb) yaitu melalui makanan yang bersifat asam seperti tomat dan air buah apel, minuman, udara yang dihirup serta peralatan rumah tangga seperti mangkok dan panci (Otitoju, 2014).

2. Kadmium (Cd)

Kadmium (Cd) adalah suatu logam putih, mudah dibentuk, lunak dengan warna kebiruan, golongan VI. Logam kadmium mempunyai nomor atom 48, berat atom 112.41; titik cair 321 °C dan massa jenis 8.65 gr/ml. Titik didih relatif rendah (767°C) membuatnya mudah terbakar, membentuk asap kadmium oksida. Kadmium (Cd) dan bentuk garamnya banyak digunakan pada beberapa jenis pabrik untuk proses produksinya. Keberadaan kadmium di alam berhubungan erat dengan hadirnya logam Pb dan Zn. Dalam industri pertambangan Pb dan Zn, proses pemurniannya akan selalu memperoleh hasil samping Kadmium yang terbuang dalam lingkungan. Kadmium (Cd) masuk ke dalam tubuh manusia terjadi melalui makanan dan minuman yang terkontaminasi. Untuk mengukur Kadmium (Cd) intake ke dalam tubuh manusia perlu dilakukan pengukuran kadar Kadmium (Cd) dalam makanan yang dimakan atau kandungan Kadmium (Cd) dalam faces (Sudarwin, 2008).

Pada umumnya kandungan logam berat Kadmium (Cd) secara alamiah sangat rendah dalam tanah, kecuali tanah tersebut merupakan daerah pertambangan atau

tanah tersebut sudah tercemar. Pada daerah yang tercemar Kadmium (Cd), logam tersebut terserap oleh tanaman dalam bentuk ion dari dalam tanah melalui akarnya dan didistribusikan dalam tanaman. Jumlah ion Kadmium yang serap oleh tanaman di pengaruhi oleh faktro pH tanah, kandungan mineral lain, dan pemupukan serta penggunaan pestisida. Jika tanaman tersebut dikonsumsi oleh manusia, maka ion Kadmium tersebut akan masuk ke dalam tubuh manusia (Alja, 2010).

Kadmium (Cd) dapat berasal dari penggunaan pupuk fosfat, pupuk kandang dan buangan industri menggunakan bahan bakar batu bara dan minyak. Konsetrasi yang berlebih dapat mempengaruhi penyerapan Fe, Mg dan Ca, baik di dalam akar maupun di dalam tunas pada tanaman cenderung meningkat, sedangkan kandungan Ca baik di dalam akar maupun di dalam kecambah cenderung menurun (Napitupulu, 2008).

Unsur Kadmium (Cd) dalam bebatuan beku dan sedimen. Kadar Kadmium (Cd) dalam tanah dipengaruhi oleh reksi tanah dan fraksi-fraksi tanah yang bersifat dapat mengikat ion Kadmium (Cd). Senyawa tertentu seperti bahan ligand dapat mempengaruhi aktivitas ion Kadmium (Cd), yaitu membentuk komfleks Cd-ligand yang stabil, gugus karboksil dan fenoksil berperang mengikat semua unsur logam mikro (Napitupulu, 2008).

Kandungan total kadmium (Cd) dalam tanah berada d bawah 1 ppm dan ini dipengaruhi oleh reaksi tanah dan fraksi-fraksi tanah yang bersifat dapat mengikat ion Kadmium (Cd). Dengan peningkatan pH Kadmium (Cd) dalam fase larutan menurun akibat meningkatnya reaksi hidrolisis, kerapan komfleks adsopsi dan muatan yang

dimiliki koloid tanah. Disimpulkan bahwa pH bersama dengan bahan mineral liat dan kandungan oksida hidrat dapat mengatur adsorpsi spesifik Kadmium (Cd) yang meningkat secara linear dengan pH sampai tingkat maksimum (Lahuddin, 2007).

Beberapa unsur nutrisi yang berpengaruh terhadap hadirnya Kadmium (Cd) dalam tubuh adalah seng, besi, tembaga, kalsium, piridoksin, asam kaskorbat, dan protein, yang interaksinya bersifat antagonisme. Kebanyakan toksisitas Kadmium (Cd) terjadi karena adanya defisiensi unsur tersebut di atas yang mengakibatkan meningkatnya absorpsi Kadmium (Cd). Pada umumnya rendahnya intake unsur nutrisi esensial mengakibatkan bertambah parahnya toksisitas Kadmium (Cd), sedangkan intake yang tinggi dari unsur nutrisi esensial mengakibatkan berkurangnya efek toksisitas Kadmium (Cd) (Sudarwin, 2008).

Sumber kontaminasi logam Kadmium (Cd) dapat diperoleh melalui makanan dan rokok (tembakau) hanya sebagian kecil yang berasal dari air dan udara (Otitoju, 2014).

3. Seng (Zn)

Seng (Zn) adalah unsur pertama dalam golongan II-B pada tabel periodik Seng (Zn) berwarna putih kebiruan, mempunyai nomor atom 30 dan berat atom 65.38, titik didih 906°C dan titik leleh $419,5^{\circ}\text{C}$. Seng (Zn) merupakan unsur hara mikro esensial bagi makhluk hidup. Seng (Zn) berasal dari pelapukan mineral seperti Smithsonite. Pelarutan mineral dapat terjadi secara alami. Ion Seng (Zn) yang terbatas mengalami proses lebih lanjut, terkait dengan matriks tanah atau bereaksi dengan unsur-unsur

lain. Adsorpsi Seng (Zn) yang kuat dalam tanah dapat terjadi dengan adanya bahan organik dan mineral liat (Napitupulu, 2008).

Seng (Zn) dapat berasal dari berbagai cara dalam tanah dapat yaitu melalui polusi, penggunaan sarana produksi seperti pupuk, pestisida, fungisida dan limbah rumah tangga, yaitu hasil dari penggunaan, sehingga terjadi kontaminasi pada logam tanah dan tumbuhan. Umumnya polusi yang diakibatkan industri tambang sering terjadi di negara Eropa, Amerika dan negara maju lainnya (Lahuddin, 2007).

Mineral Seng (Zn) yang ada dalam tanah antara lain seng sulfida (ZnS), spirelit [$(ZnFe)S$], amithzonte ($ZnCO_3$), Wellemite ($ZnSiO_3$ dan $ZnSiO_4$). Pada tanah sawah sering berupa senyawa ZnS , senyawa ini dalam suasana oksidasi menjadi $ZnSO_4$. Pada tanah yang mengandung banyak kapur $CaCO_3$ dan $MgCO_3$, kemungkinan Seng (Zn) diikat kuat oleh kedua senyawa tersebut sehingga tidak tersedia oleh tanaman (Napitupulu, 2008).

Pelarut mineral yang mengandung Seng (Zn) terjadi secara alami sehingga unsur yang terakndung di dalamnya terbebas dalam bentuk ion. Ion Zn^{2+} yang terbebas mengalami proses lebih lanjut, terkait dengan maktriks tanah atau bereaksi dengan unsur lain. Adsorpsi Zn^{2+} yang kuat dalam tanah dapat terjadi dengan adanya bahan organik dan mineral liat, dan hal ini berhubungan dengan kapasitas kation tanah dan keasaman tanah (Napitupulu, 2008).

Seng (Zn) dapat diserap oleh tanaman berbentuk ion Zn^{2+} dan dalam tanah alkalis diserap dalam bentuk monovalen $Zn(OH)^+$. Di samping itu, Seng (Zn) di serap

dalam bentuk kompleks-khelat, misalnya Zn-EDTA. Seperti unsur mikro lain, Seng (Zn) dapat diserap lewat daun (Napitupilu, 2008).

Kelihatan bahwa pada pH rendah (pH 4,5) kadar Zn^{2+} lebih tinggi dibanding dengan kadar Zn^{2+} pada pH 9. Dengan kata lain keasaman makin tinggi kelarutan Seng (Zn) tinggi dan sebaliknya pada keasaman rendah kelarutan Seng (Zn) rendah (Lahuddin, 2007).

Fungsi Seng (Zn) dalam tanaman adalah terlibat dalam beberapa fungsi enzim untuk meningkatkan reaksi-reaksi metabolik, sintesis senyawa-senyawa pertumbuhan tanaman, memproduksi klorofil dan karbohidrat. Fungsi Seng (Zn) dalam tanaman padi adalah sebagai penggerak beberapa reaksi enzim dan terlibat langsung dalam metabolisme N (Ratmini, 2014).

Tingkat Serapan Seng (Zn) oleh tanaman sangat terbatas walupun ketersediaannya dalam tanah cukup. Defisiensi Seng (Zn) pada tanaman paling umum ditemukan pada pertumbuhan padi di tanah-tanah netral, alkalin dan gambut. Defisiensi Seng (Zn) pada tanaman jagung dan sorgum akan terlihat pada daun tua mengalami klorosis intervena dan selanjutnya membentuk bintik nekrosis putih, penurunan pada pertumbuhan internodia sehingga tanaman berbentuk roset, daun kecil dengan tepi melipat. Gejala ini muncul akibat dari penurunan kemampuan menghasilkan auksin dalam jumlah cukup. Tanaman menyerap Seng (Zn) sebagian besar dalam bentuk kation divalen (Zn^{2+}), tetapi pada pH tinggi mungkin diserap sebagai kation monovalen ($ZnOH^+$). Zn terikat juga oleh asam organik selama pengangkutan di dalam xylem atau dapat berpindah bebas seperti kation divalen

Seng (Zn) ada dalam larutan tanah sebagai kation Zn^{2+} , sebab Seng (Zn) dapat ditukarkan dan sebagai Seng (Zn) organik (Ratmini, 2014).

Sumber kontaminasi dari seng (Zn) dapat melalui makanan asam dan minuman yang di simpan dalam kontainer dan koin yang mengandung Seng, beberapa faktor seperti kesedahan, salinitas, temperatur dan kehadiran beberapa kontaminan mempengaruhi toksisitas seng dalam lingkungan (Otitoju, 2014).

Tabel 2.1 Kisaran Logam Berat sebagai pencemaran dalam tanah (SNI, 2004).

Logam Berat	Satuan	Baku Mutu
Timbal	Ppm	0,00007
Kadmium	Ppm	0,00001
Seng	Ppm	0,00006

B. Tanah Persawahan dan Pencemaran

Tanah merupakan bagian dari siklus logam berat, pembuangan limbah ke tanah apabila melebihi kemampuan tanah dalam mencerna limbah akan mengakibatkan pencemaran tanah. Jenis limbah yang berpotensi merusak lingkungan hidup adalah limbah yang termasuk dalam Bahan Beracun Berbahaya (B3) yang di dalamnya terdapat logam berat, contoh logam berat bahan beracun berbahaya (B3) yang berasal dari pestisida, transportasi dan limbah perumahan. Logam berat dalam tanah pertanian dapat menurunkan produktivitas pertanian dan kualitas hasil pertanian selain dapat membahayakan kesehatan manusia melalui konsumsi pangan yang dihasilkan dari tanah yang tercemar logam berat tersebut (Herlina dkk, 2007)

Tanah sangat beragam dalam hal komposisi maupun sifatnya. Tanah sebagai sistem tersusun oleh tiga komponen, yaitu komponen padat, komponen cair, dan komponen gas. Fase padat pada tanah merupakan campuran mineral dan bahan organik yang membentuk jaringan atau struktur tanah. Dalam struktur ini terdapat pori yang ditempati bersama fase cairan dan gas. Fase cairan merupakan cairan yang menempel pada butiran tanah atau mengisi ruang pori. Fase cairan inilah yang disebut cairan tanah (*soil solution*) dapat berupa air tanah bebas (*air gravitasi*), air kapiler, ataupun air tanah *hygroskopis* yang menempel pada butir atau partikel tanah. Selain itu, dapat pula terdapat gas-gas yang terbentuk akibat proses alami di tanah, seperti misalnya proses biodegradasi zat organik (Notodarmojo, 2005).

Sifat kimia tanah akan berpengaruh terhadap interaksi antara zat pencemar. Tanah terbentuk dari berbagai campuran mineral dan hasil rombakan seperti zat organik. Komposisi mineral, struktur kristal, dan kondisi lingkungan di sekitar tanah akan sangat berperan dalam menentukan sifat reaksi antara zat pencemar yang kontak dengan partikel tanah tersebut. Mineral yang didominasi oleh aluminium dan besi, misalnya secara umum, akan lebih reaktif bila dibandingkan dengan mineral yang didominasi oleh silika (Notodarmojo, 2005).

Bahan organik tanah merupakan indikator dari kualitas tanah, karena merupakan sumber dari unsur hara esensial dan memegang peranan penting untuk kestabilan agregat, kapasitas memegang air dan struktur tanah. Oleh karena itu bahan organik tanah erat kaitannya dengan kondisi tanah baik secara fisik, kimia dan

biologis yang selanjutnya turut menentukan produktivitas suatu lahan (Waluyaningsih, 2008).

Tanah sawah adalah tanah yang digunakan untuk bertanam padi sawah, baik terus-menerus sepanjang tahun maupun bergiliran dengan tanaman palawija. Istilah tanah sawah bukan merupakan istilah taksonomi, tetapi merupakan istilah umum seperti halnya tanah hutan, tanah perkebunan dan sebagainya. Segala macam jenis tanah dapat disawahkan asalkan air cukup tersedia. Kecuali itu padi sawah juga ditemukan pada berbagai macam iklim yang jauh lebih beragam dibandingkan dengan jenis tanaman lain. Karena itu tidak mengherankan bila sifat tanah sawah sangat beragam sesuai dengan sifat tanah asalnya (Sutipanti, 1995).

Tanah sawah dapat berasal dari tanah kering yang dialiri kemudian disawahkan, atau dari tanah rawa-rawa yang dikeringkan dengan membuat saluran-saluran drainase (Sutipanti, 1995).

Menurut (Rezania, 2008) Sifat-sifat tanah sawah adalah:

1. Keadaan reduksi yang menyebabkan drainase buruk
2. Adanya akumulasi sejumlah senyawa besi dan mangan
3. Kemampuan perkolasi ke bawah. Dengan sifat-sifat tersebut menyebabkan tanah permukaan banyak mengandung lapisan debu dan berwarna cerah, muda yang tebalnya sejajar dengan permukaan tanah

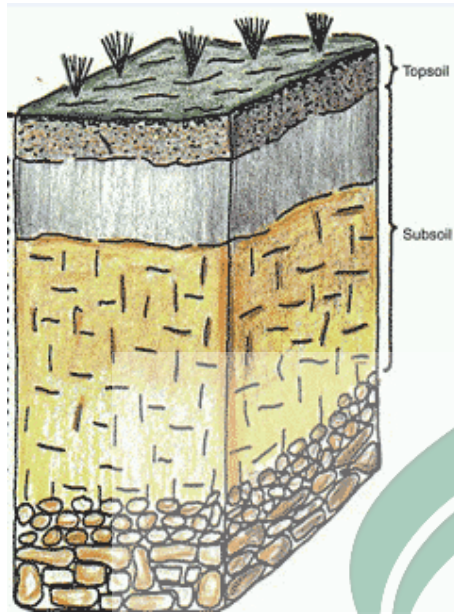
Menurut (Emiyanti, 2013) karakteristik utama tanah sawah yang menentukan keberlanjutan sistem budidaya padi sawah sebagai berikut:

1. Penggunaan tanah secara kontinue tidak menyebabkan reaksi tanah menjadi masam. Hal ini berkaitan dengan sifat fisik, kimia tanah tergenang, dimana penggenangan menyebabkan terjadinya konvergensi pH tanah menuju netral.
2. Kondisi permukaan tanah sawah memungkinkan hara tercuci lebih cenderung tertampung kembali ke lahan bawahnya daripada keluar dari sistem tanah
3. Fosfor lebih mudah tersedia bagi padi sawah
4. Populasi aktif mikroorganismen penambat nitrogen mempertahankan oksigen organik.

Tanah sawah bukan merupakan terminologi klasifikasi untuk suatu jenis tanah tertentu, melainkan istilah yang menunjukkan cara pengelolaan berbagai jenis tanah untuk budidaya padi sawah. Secara fisik, tanah sawah dicirikan oleh terbentuknya lapisan oksidatif atau aerobik di atas lapisan reduktif atau anaerobik di bawahnya sebagai akibat penggenangan, sedangkan ekosistem tanah sawah diklasifikasikan kedalam empat kelompok, yaitu:

1. Tanah sawah beririgasi (*irrigated rice ecosystem*), dicirikan oleh permukaan lahan yang datar, dibatasi oleh pematang dengan tata air terkontrol, lahan tergenang dangkal dengan kondisi tanah dominan anaerobik selama pertumbuhan tanaman dan penanaman padi dilakukan dengan pemindahan bibit pada tanah yang telah dilumpurkan.

2. Tanah sawah dataran tinggi (*upland rice ecosystem*), dicirikan oleh lahan datar hingga agak berombak, jarang digenangi, tanah bersifat aerobik dan penanaman padi dilakukan dengan penyebaran benih pada tanah kering atau tanpa penggenangan yang telah dibajak atau dalam keadaan lembab tanpa pelumpuran.
3. Tanah sawah air dalam peka banjir (*flood-prone rice ecosystem*), dicirikan oleh permukaan lahan yang datar hingga agak berombak atau cekungan, tergenang banjir akibat air pasang selama lebih dari 10 hari berturut-turut sedalam 50-300 cm selama pertumbuhan tanaman, tanah bersifat aerobik sampai anaerobik dan penanaman padi dilakukan dengan pemindahan bibit pada tanah yang dilumpurkan atau sebar-benih pada tanah kering yang telah dibajak.
4. Tanah sawah tadah hujan dataran rendah (*rainfed lowland rice ecosystem*), dicirikan oleh permukaan lahan datar hingga agak berombak, dibatasi pematang, penggenangan akibat air pasang tidak kontinyu dengan kedalaman dan periode bervariasi, umumnya tidak lebih dari 50 cm selama lebih dari 10 hari berturut-turut, tanah bersifat aerobik-anaerobik berselang-seling dengan frekuensi dan periode yang bervariasi serta penanaman padi dilakukan dengan pemindahan bibit pada tanah yang telah dilumpurkan atau sebar-benih pada tanah kering yang telah dibajak atau dilumpurkan (Rezania dkk, 2008).



Gambar 2.3 Profil tanah sawah (Rezania dkk, 2008).

Lahan sawah mempunyai sifat dan ciri tanah yang spesifik. Perlakuan penggenangan menyebabkan terjadinya perubahan pH, turunnya potensial redoks dan perubahan perilaku unsur hara. Penggunaan air irigasi yang tercemar logam berat dari limbah industri secara langsung akan meracuni tanaman budidaya dan membatasi kemampuan tanah untuk menjalankan fungsinya karena peran logam berat timbal (Pb) sebagai hara tumbuhan juga belum diketahui (Hayati, 2010).

Kualitas tanah adalah kapasitas kemampuan tanah dalam menjalankan fungsinya, dalam keadaan alami maupun dalam ekosistem buatan untuk mendukung pertumbuhan tanaman dan produktivitas hewan, dalam menyediakan kualitas air dan udara tanah, dan mendukung kesehatan manusia serta habitat. Perubahan kualitas tanah dalam melaksanakan fungsinya dapat disebabkan oleh iklim dan kegiatan pengelolaan tanah. Kualitas tanah yang dinamis akan berpengaruh pada keberlanjutan

kesehatan tanah dan produktivitas tanaman. Pengurangan degradasi tanah dan usaha konservasinya melalui 3 aspek tanah yaitu komponen fisika, kimia, dan biologi tanah serta interaksi antara ketiganya. Indikator kualitas tanah bermacam-macam dapat berdasar lokasi, kelengkapan pengukuran, dan sebagainya. Penggunaan lebih banyak indikator akan lebih dapat mendalami tentang kualitas tanah (Indrajati, 2008).

Kualitas tanah merupakan hasil akhir dari proses-proses degradasi dari konservasi tanah. Oleh karena itu, kualitas tanah tidak hanya mencakup produktivitas dan perlindungan lingkungan, namun juga keamanan pangan dan kesehatan manusia dan hewan. Kualitas tanah merefleksikan sifat-sifat inherent suatu tanah dan kemampuan untuk berinteraksi dengan pemberian masukan maupun pengelolaan dari luar. Peningkatan kualitas suatu tanah antara lain ditunjukkan dengan adanya peningkatan infiltrasi, pengudaraan, pori makro, ukuran agregat tanah, stabilitas agregat, kadar bahan organik, serta berkurangnya berat volume, erosi dan berkurangnya hara yang terbawa oleh aliran permukaan (Indrajati, 2008).

Evaluasi kualitas tanah sangat kompleks sebab penilaiannya harus membedakan antara perbedaan karena sifat inherent yang disebabkan oleh pembentukan karena proses alami dan kualitas tanah yang disebabkan karena perubahan atau respon terhadap pengaruh praktek pengelolaan ataupun penggunaan lahan. Dengan demikian kualitas tanah dapat dipandang dari dua segi yaitu: Pertama, kualitas tanah karena sifat inherent yaitu sifat yang ditakrifkan sebagai kisaran nilai parameter tanah yang mencerminkan potensi ideal atau penuh suatu tanah untuk melakukan fungsinya. Kedua, kualitas tanah dinamis yaitu terbentuk karena

tanggapan tanah terhadap penggunaan lahan, praktek pengelolaan serta kebijakan yang diterapkan (Indrajati, 2008).

Pencemaran tanah adalah keadaan di mana bahan kimia buatan manusia masuk dan merubah lingkungan tanah alami. Dua sumber utama kontaminasi tanah yaitu kebocoran bahan kimia organik dan penyimpanan bahan kimia dalam bunker yang disimpan dalam tanah, dan penampungan limbah industri yang ditampung dalam suatu kolam besar yang terletak di atas atau di dekat sumber air tanah. Pencemaran terjadi pada tanah, air tanah, badan air atau sungai, udara, bahkan terputusnya rantai dari suatu tatanan lingkungan hidup atau penghancuran suatu jenis organisme yang pada akhirnya akan menghancurkan ekosistem. Pencemaran merupakan keadaan yang berubah menjadi lebih buruk, keadaan yang berubah karena akibat masuknya bahan-bahan pencemar. Bahan pencemar umumnya mempunyai sifat toksik (racun) yang berbahaya bagi organisme hidup. Toksisitas atau daya racun dari polutan itulah yang kemudian menjadi pemicu terjadinya pencemaran (Sudarwin, 2008).

Dalam undang-undang lingkungan hidup dijelaskan bahwa suatu tatanan lingkungan hidup dikatakan tercemar apabila dalam tatanan lingkungan hidup itu masuk atau dimasukkan suatu benda lain yang kemudian memberikan pengaruh buruk terhadap bagian-bagian yang menyusun tatanan lingkungan hidup itu sendiri, sehingga tidak dapat lagi hidup sesuai dengan aslinya. Pada tingkat lanjutnya bahkan dapat menghapuskan satu atau lebih dari mata rantai dalam tatanan tersebut. Sedangkan suatu pencemar atau polutan adalah setiap benda, zat, ataupun organisme

hidup yang masuk dalam suatu tatanan alami dan kemudian mendatangkan perubahan-perubahan yang bersifat negatif terhadap tatanan yang dimasukinya (Palar, 2012).

Pencemaran tanah biasanya terjadi karena kebocoran limbah cair atau bahan kimia industri atau fasilitas komersial, penggunaan pestisida, masuknya air permukaan tanah tercemar ke dalam lapisan sub-permukaan, zat kimia, atau limbah rumah tangga langsung dibuang ke tanah secara tidak memenuhi syarat (*Illegal dumping*). Ketika suatu zat berbahaya atau beracun telah mencemari permukaan tanah, maka ia dapat menguap, tersapu air hujan dan atau masuk ke dalam tanah. Pencemaran yang masuk ke dalam tanah kemudian terendap sebagai zat kimia beracun di tanah. Zat beracun di tanah tersebut dapat berdampak langsung kepada manusia ketika bersentuhan atau dapat mencemari air tanah dan udara di atasnya (Widaningrum dkk, 2007).

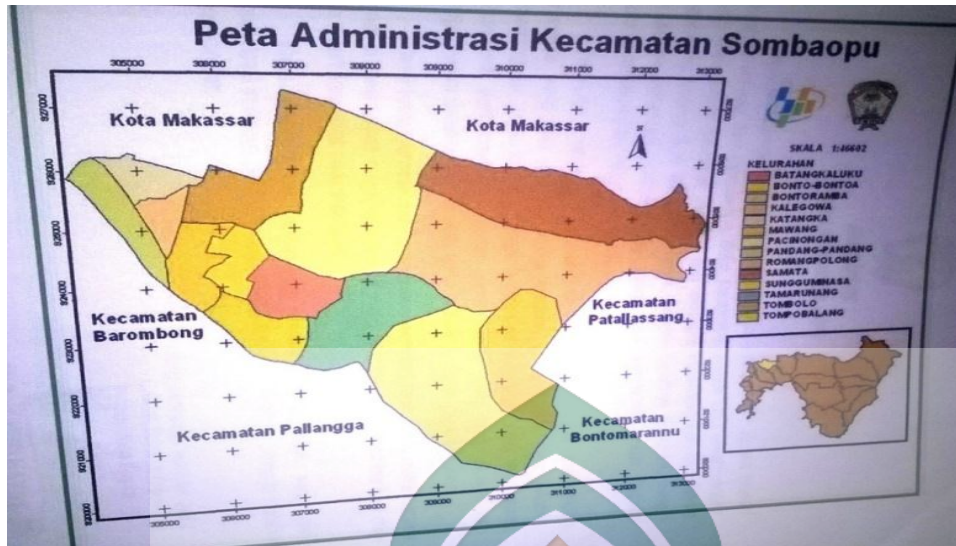
Pencemaran logam berat sering terjadi dan semakin banyak dilaporkan. Agen lingkungan Amerika Serikat (EPA) melaporkan, terdapat 13 elemen logam berat yang diketahui berbahaya bagi lingkungan. Diantaranya Arsenik (As), Timbal (Pb), Merkuri (Hg) dan Kadmium (Cd). Pencemaran logam berat merupakan permasalahan yang sangat serius untuk ditangani, karena dapat merugikan lingkungan dan ekosistem secara umum. Sejak kasus merkuri di Minamata Jepang pada tahun 1953 (Rosmaniar, 2010).

Akibat yang ditimbulkan dari pencemaran adalah terganggunya aktivitas kehidupan makhluk hidup, terlebih apabila organisme tersebut tidak mampu

mendegradasi bahan pencemar tersebut, sehingga bahan tersebut terakumulasi dalam tubuhnya. Peristiwa tersebut akan mengakibatkan terjadinya *biomagnifikasi* dari organisme satu ke organisme yang lain yang mempunyai tingkatan yang lebih tinggi (Sudarwin, 2008).

C. Tinjauan Lokasi Penelitian

Letak geografis dan luas Kelurahan Paccinongan Kecamatan Sombaopu tahun 2012 sebagian besar wilayah daratan dengan luas 2,06 km² dan batas wilayah Kecamatan Sombaopu Kelurahan Paccinongan tahun 2013 yaitu dengan batas wilayah utara Kota Makassar, batas wilayah timur Kecamatan Paccinongan, batas wilayah selatan Kelurahan Sungguminasa dan batas wilayah barat yaitu Kelurahan Kalegowa. Kondisi geografis (Topografi) Kelurahan Sombaopu Kecamatan Paccinongan yaitu dataran luas wilayah dan ketinggian dari permukaan laut di kecamatan Sombaopu kelurahan Tombolo dengan luas 2,06 km² dan ketinggian dari permukaan air laut 33 Km dengan jarak antara ibukota kecamatan dan ibu kota kelurahan 1 km (Balai Pusat Statistik, 2014).



Gambar 2. 1 Peta Administrasi Kecamatan Sombaopu (Badan Pusat Statistik Gowa, 2014).



Gambar 2.2 Peta Kelurahan Paccinongan (Google Maps, 2015)

Penggunaan lahan kering dan luas tanah sawah kecamatan Sombaopu pada tahun 2012 sebanyak 1,165 dengan lahan sawah semi teknis sebanyak 970 dan tadah hujan 195 pada tahun 2013 sebanyak 1,180 dengan lahan sawah semi teknis 970 dan tadah hujan 210 (Balai Pusat Statistik, 2015). Luas lahan sawah irigasi kecamatan Sombaopu kelurahan Tombolo yang ditanami padi 2 lebih sebanyak 967 dan luas lahan tadah hujan kecamatan Sombaopu kelurahan Tombolo di tanami padi 1

sebanyak 210 sedangkan luas lahan sawah pasang surut kecamatan Sombaopu tidak ada dan luas lahan sawah rawa lebak kecamatan Sombaopu tidak ada. Total luas lahan sawah kecamatan Sombaopu ditanami padi 2 kali sebanyak 1.150 (Balai Pusat Statistik Gowa, 2014).

Area persawahan yang akan dijadikan tempat penelitian terletak di sekitar daerah perumahan dan sekitar jalan raya, di mulai dari jembatan kedua sampai bundaran samata. Peta lahan sawah ini menggambarkan dan memberikan informasi tentang sebaran dan luasannya lahan sawah dalam suatu wilayah. Dari peta tersebut dapat diketahui berapa banyak petak lahan sawah yang terdapat di kecamatan Sombaopu kelurahan Tombolo. Peta lahan tanah sawah dapat digunakan sebagai dasar dalam alokasi pengambilan sampel yang akan di jadikan sebagai tempat pengambilan sampel untuk bahan penelitian. Peta lahan sawah merupakan penyederhanaan (simplifikasi) dalam pemanfaatan hasil-hasil penelitian uji tanah (Balai Pusat Statistik Gowa, 2014).

D. Bahaya yang disebabkan oleh logam berat

1. Logam berat Timbal (Pb)

Toksisitas Timbal (Pb) beberapa jenis rerumputan tertentu toleran terhadap Timbal (Pb) tersedia berlebihan dalam tanah. Efek kelebihan unsur Timbal (Pb) pada tanaman belum banyak diketahui, sebab gejala-gejala keracunan unsur ini sukar dibedakan dengan efek unsur mikro lainnya. Pada hewan keracunan Timbal (Pb)

mempengaruhi fungsi Fe dalam proses sintesis kompleks pada pembentukan haemoglobin-catalase- peroxidase (Lahuddin, 2007).

Pada jaringan dan organ tubuh, logam Timbal (Pb) akan terakumulasi pada tulang baik melalui udara, makanan ataupun minuman, karena logam ini dalam bentuk ion (Pb^{2+}) mampu menggantikan keberadaan ion Ca^{2+} (kalsium) yang terdapat pada jaringan tulang. Tulang berfungsi sebagai tempat pengumpulan Pb karena sifat-sifat ion Pb^{2+} yang hampir sama dengan dengan Ca^{2+} (Fardiaz, 1992). Disamping itu pada wanita hamil ion Pb dapat melewati plasenta dan kemudian akan ikut masuk dalam sistem peredaran darah janin dan selanjutnya setelah bayi lahir, Timbal (Pb) akan dikeluarkan melalui air susu (Fitriyah dkk, 2007).

Timbal (Pb) sebagian besar diakumulasi oleh organ tanaman yaitu daun, batang, akar dan akar umbi-umbian (bawang merah). Perpindahan timbal dari tanah ke tanaman tergantung komposisi dan pH tanah. Konsentrasi Timbal (Pb) yang tinggi (100-1000 mg/kg) akan mengakibatkan pengaruh toksik pada proses fotosintesis dan pertumbuhan. Tanaman dapat menyerap logam Timbal (Pb) pada saat kondisi kesuburan dan kandungan bahan organik tanah rendah. Pada keadaan ini logam berat Timbal (Pb) akan terlepas dari ikatan tanah dan berupa ion yang bergerak bebas pada larutan tanah. Jika logam lain tidak mampu menghambat keberadaannya, maka akan terjadi serapan Timbal (Pb) oleh akar tanaman (Fitriyah dkk, 2007).

2. Logam berat Kadmium (Cd)

Sebagian besar kontaminasi oleh Kadmium (Cd) pada manusia melalui makanan dan rokok. Organ tubuh yang menjadi sasaran keracunan Kadmium (Cd)

adalah ginjal dan hati. Kadmium (Cd) lebih beracun bila terhisap melalui saluran pernafasan daripada saluran pencernaan (Darmono, 1995).

Kadmium (Cd) merupakan salah satu logam berat yang berbahaya, karena elemen ini beresiko tinggi terhadap pembuluh darah. Kadmium (Cd) berpengaruh terhadap manusia dalam jangka waktu panjang dan dapat terakumulasi pada tubuh khususnya hati dan ginjal. Secara prinsip pada konsentrasi rendah berefek pada gangguan paru-paru yang akut. Pada keracunan kronis yang disebabkan oleh Kadmium (Cd), umumnya berupa kerusakan-kerusakan pada ginjal, paru-paru, darah dan jantung (Fitriyah dkk, 2007).

Pada hewan-hewan yang hidup di tanah dan bangsa mamalia, dimana dalam tubuh mereka telah terakumulasi oleh Kadmium (Cd), maka Kadmium (Cd) yang terakumulasi tersebut akan ditransfer melalui gut wall (celah dinding atau kulit) (Fitriyah, 2007).

3. Logam berat Seng (Zn)

Keracunan Seng (Zn) menyebabkan berkurangnya pertumbuhan akar tanaman dan pelebaran daun diikuti klorosis atau bercak-bercak. Kadar Seng (Zn) yang tinggi menekan serapan P dan Fe oleh tanaman. Toksisitas Seng (Zn) pada manusia yang masuk melalui minuman maupun makanan adalah kekeringan tenggorokan, batuk, kelemahan, menggigil, demam, mual dan muntah (Ratmini, 2014).

D. Analisis Unsur Logam Timbal (Pb), Kadmium (Cd) dan Seng (Zn) dengan metode Spektrofotometer Serapan Atom (SSA)

Metode Spektrofotometer serapan Atom (SSA) digunakan untuk identifikasi secara kualitatif dan kuantitatif dalam logam berbagai jenis sampel, yang didasarkan pada pengukuran besarnya energi radiasi yang diserap saat atom dalam bentuk gas dari keadaan dasar tereksitasi. Jumlah energi yang di serap merupakan fungsi konsentrasi atom (Analit) dalam sampel (Napitupulu, 2008).

Spektrofotometer serapan atom digunakan untuk analisis kuantitatif unsur-unsur logam dalam jumlah sekelumit (*Trace*) dan sangat kelumit (*Ultratrace*). Cara analisis ini memberikan kadar total unsur logam dalam suatu sampel dan tidak tergantung pada bentuk molekul dari logam dalam sampel tersebut (Napitupulu, 2008).

1. Kelebihan Spektrofotometer Serapan Atom (SSA)

Teknik Spektrofotometer Serapan Atom (SSA) menjadi alat yang canggih dalam analisis. Spektrofotometer Serapan Atom memiliki beberapa kelebihan diantaranya spesifik (analisis tertentu dengan panjang gelombang atau garis resonansi yang sesuai), selektif, dan sensitif untuk menganalisis logam. Ini disebabkan karena kecepatan analisisnya, ketelitian sampai tingkat rumit (sekecil mungkin), tidak memerlukan pemisahan pendahuluan, serta relatif murah dengan pengerjaan yang sederhana. SSA dapat digunakan sampai enam puluh satu logam. Non-logam yang dapat dianalisis adalah fosfor, dan boron. Sedangkan kelemahannya yaitu adanya berbagai faktor pengganggu yang meliputi gangguan kimia, matrik, dan gangguan

ionisasi. Pengaruh kimia dimana SSA tidak mampu menguraikan zat menjadi atom misalnya pengaruh fosfat terhadap Ca, gangguan matrik terjadi bila sampel mengandung banyak garam atau asam, atau bila pelarut yang digunakan tidak menggunakan pelarut zat standar, selain itu hal ini dapat terjadi bila suhu nyala untuk larutan sampel dan standar berbeda. Pengaruh ionisasi yaitu bila atom tereksitasi (tidak hanya disosiasi) sehingga menimbulkan emisi pada panjang gelombang yang sama, serta pengaruh matriks misalnya pelarut (Napitupulu, 2008).

2. Prinsip Analisis Spektrofotometer Serapan Atom

Metode Spektrofotometer Serapan Atom (SSA) didasarkan pada prinsip absorpsi cahaya oleh atom. Atom-atom akan menyerap cahaya pada panjang gelombang tertentu, tergantung pada sifat unsurnya. Cahaya pada panjang gelombang ini mempunyai cukup energi untuk mengubah tingkat elektronik suatu atom yang mana transisi elektronik suatu atom bersifat spesifik. Dengan menyerap suatu energi, maka atom akan memperoleh energi sehingga suatu atom pada keadaan dasar dapat ditingkatkan energinya ke tingkat eksitasi. Prinsip spektrofotometri serapan atom sama saja dengan spektrofotometri sinar tampak dan ultraviolet. Perbedaannya terletak pada bentuk spektrum, cara pengerjaan sampel dan peralatannya (Napitupulu, 2008).

E. Ayat yang relevan dengan penelitian

Surah Al-A'raaf ayat 58

وَالْبَلَدُ الطَّيِّبُ تَخْرِجُ نَبَاتَهُ بِإِذْنِ رَبِّهِ ۗ وَالَّذِي خَبثَ لَا تَخْرِجُ إِلَّا نَكِدًا ۗ كَذَلِكَ
نُصِرْفُ الْأَيْدِ لِقَوْمٍ يَشْكُرُونَ ﴿٥٨﴾

Terjemahnya:

Dan tanah yang baik, tanaman-tanamannya tumbuh subur dengan seizin Allah; dan tanah yang tidak subur, tanaman-tanamannya hanya tumbuh merana. Demikianlah Kami mengulangi tanda-tanda kebesaran (Kami) bagi orang-orang yang bersyukur (QS. Al-A'raaf ayat 58) (Departemen Agama R.I, 2009).

Adapun kandungan dari surah Al-A'raaf ayat 58 yaitu sebagaimana ada perbedaan antara tanah dan tanah, demikian juga ada perbedaan antara kecenderungan dan potensi jiwa manusia dengan jiwa manusia yang lain *Dan tanah yang baik*, yakni yang subur dan selalu dipelihara, *tanaman-tanamannya tumbuh subur dengan seizin*, yakni berdasar kehendak Allah yang ditetapkan-Nya melalui hukum-hukum alam *dan tanah yang buruk*, yakni yang tidak subur, Allah tidak memberinya potensi untuk menumbuhkan buah yang baik, karena itu *tanaman-tanamannya hanya tumbuh merana*, hasilnya sedikit dan kualitasnya rendah. *Demikian kami mengulang-ulangi* dengan cara beraneka ragam dan berkali-kali *ayat-ayat*, yakni tanda-tanda kebesaran dan kekuasaan Kami *bagi orang-orang yang bersyukur*, yakni yang mau menggunakan anugerah Allah sesuai dengan fungsi dan tujuannya (Shihab, 2010).

Surah Al-mulk ayat 3-4

الَّذِي خَلَقَ سَبْعَ سَمَاوَاتٍ طِبَاقًا ۗ مَا تَرَىٰ فِي خَلْقِ الرَّحْمَنِ مِن تَفَوتٍ ۗ فَأَرْجِعِ
الْبَصَرَ هَلْ تَرَىٰ مِن فُطُورٍ ﴿٣﴾ ثُمَّ أَرْجِعِ الْبَصَرَ كَرَّتَيْنِ يَنقَلِبْ إِلَيْكَ الْبَصَرُ خَاسِئًا وَهُوَ

حَسِيرٌ ﴿٤﴾

Terjemahnya:

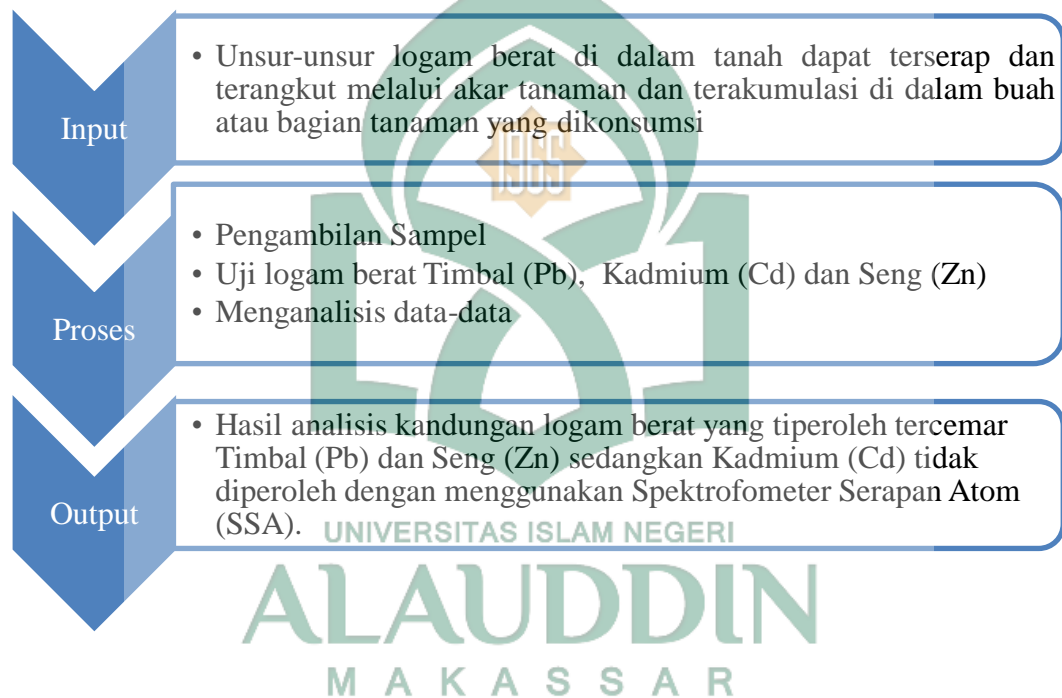
Yang telah menciptakan tujuh langit berlapis-lapis. Kamu sekali-kali tidak melihat pada ciptaan Tuhan Yang Maha Pemurah sesuatu yang tidak seimbang. Maka lihatlah berulang-ulang, adakah kamu lihat sesuatu yang tidak seimbang? Kemudian pandanglah sekali lagi niscaya penglihatanmu akan kembali kepadamu dengan tidak menemukan sesuatu cacat dan penglihatanmu itupun dalam keadaan payah (Al-mulk ayat 3-4) (Departemen Agama R.I, 2009).

Adapun kandungan dari Surah Al mulk ayat 3-4 yaitu Allah SWT telah menciptakan tujuh langit berlapis-lapis yang tidak ada satu makhlukpun dapat melakukannya. Tiap-tiap benda alam itu seakan-akan terapung kokoh ditengah-tengah jagat raya, tanpa ada tiang-tiang yang menyangga dan tanpa tali-temali yang mengikatnya. Tiap-tiap langit itu menempati ruangan yang telah ditentukan baginya di tengah-tengah jagat raya dan masing-masing lapisan itu terdiri atas begitu banyak planet yang tidak terhitung jumlahnya. Makanya benar bahwa Allah SWT berfirman hanya Allah SWT yang Maha Agung dan Maha Tinggi. Pertanyaan Allah kepada manusia pada ayat diatas dijawab sendiri oleh Allah pada ayat ini dengan mengatakan bahwa sekalipun manusia berulang-ulang memperhatikan, mempelajari, dan merenungkan seluruh ciptaan Allah, pasti ia tidak menemukan kekurangan dan cacat, walau sedikitpun. Jika mereka terus-menerus melakukan yang demikian itu, bahkan seluruh hidup dan kehidupannya digunakan untuk itu, akhirnya ia hanya akan merasa

dan tidak akan menemukan kekurangan, sampai ia mati dan kembali kepada Tuhannya. (Shihab, 2010).

F. Kerangka Pikir

Berdasarkan latar belakang, rumusan masalah, dan tinjauan pustaka maka dapat disusun alur kerangka pikir yang diterangkan secara skematik di bawah



BAB III

METODE PENELITIAN

A. Jenis dan Lokasi Penelitian

1. Jenis Penelitian

Adapun jenis penelitian ini adalah penelitian kualitatif yang ditujukan untuk menunjukkan keberadaan logam berat Timbal (Pb), Kadmium (Cd) dan Seng (Zn) pada tanah sawah Kelurahan Paccinongan Kecamatan Sombaopu Gowa.

2. Lokasi Penelitian

Pengambilan sampel ini dilakukan pada tanah sawah Kelurahan Paccinongan Kecamatan Sombaopu Gowa dengan tiga lokasi yaitu dekat jalan raya, dekat kanal dan badan sawah dan pengujian di Balai Besar Laboratorium Kesehatan Kota Makassar.

B. Pendekatan Penelitian

Pendekatan penelitian berupa penelitian kuantitatif metode eksploratif dimana desain penelitian ini bertujuan untuk menemukan sesuatu yang baru yang **belum diketahui, belum dipahami dan belum dikenali**. Sesuatu yang baru itu dapat saja berupa pengelompokan suatu gejala dan fakta.

C. Populasi dan Sampel

Populasi pada penelitian ini adalah semua tanah sawah yang terdapat sekitar Kelurahan Paccinongan Kecamatan Sombaopu Gowa.

Sampel penelitian ini adalah 6 titik tanah sawah Kecamatan Sombaopu Kelurahan Paccinongan yang meliputi tiga lokasi pengambilan sampel yaitu pada tanah sawah dekat jalan raya, badan sawah dan dekat kanal yang di laksanakan pada tanggal 21 Desember 2015.

D. Variabel Penelitian

Variabel yang digunakan dalam penelitian ini yaitu variabel tunggal, kadar logam berat Timbal (Pb), Kadmium (Cd) dan Seng (Zn).

E. Defenisi Operasional Variabel

1. Tanah persawahan merupakan tanah atau area yang ditanami padi yang berada pada tanah sawah kelurahan Paccinongan kecamatan Sombaopu yang dimulai dari jembatan kedua sampai bundaran Samata yang berada sekitar beberapa perumahan dan beberapa bangunan yang lainnya yang merupakan suatu tempat yang akan dijadikan sebagai bahan penelitian.
2. Logam berat merupakan unsur logam dengan berat molekul tinggi. Dalam kadar rendah logam berat pada umumnya sudah beracun bagi tumbuhan, hewan dan termasuk manusia. Termasuk logam berat yang sering mencemari habitat yaitu

Timbal (Pb), Kadmium (Cd) dan Seng (Zn) yang dianalisis dengan menggunakan Spektrofotometri Serapan Atom (SSA)

3. Timbal (Pb), Kadmium (Cd) dan Seng (Zn) merupakan logam berat dan berpotensi menjadi bahan toksik, jika terakumulatif dalam tubuh, maka berpotensi menjadi bahan toksik pada makhluk hidup.

F. Metode Pengumpulan Data

Adapun metode pengumpulan data yang dilakukan pada penelitian ini adalah observasi (pengamatan) karena penelitian ini melibatkan indera penglihatan dan dilakukan dengan bantuan elektronik. Selanjutnya sampel diambil untuk diuji lebih lanjut di Balai Besar laboratorium Kesehatan Kota Makassar.

G. Instrumen Penelitian (Alat dan Bahan)

1. Alat

Adapun alat yang digunakan dalam penelitian ini yaitu kamera, Spektrofometer Serapan Atom (SSA), Neraca analitik, mikrowave, pipet ukur, bulp, gelas ukur, gelas kimia, botol, tabung fixal, spatula, sekop plastik, penggaris, lemari asam, kantong plastik steril, pisau runcing dan corong.

2. Bahan

Adapun bahan yang digunakan dalam penelitian ini yaitu tanah sawah, alkohol, tisu, HNO₃ pekat dan Aquades.

H. Prosedur Kerja

1. Tahap Persiapan

Pada tahap persiapan ini, penulis melakukan observasi di tiga lokasi yaitu dekat jalan raya, dekat kanal dan badan sawah. Hal ini dilakukan untuk memastikan sampel tersedia untuk dijadikan sebagai bahan penelitian yang akan dianalisis.

2. Pengambilan sampel

Pengambilan sampel dilakukan pada tanggal 20 Desember 2015 yang diperoleh dari tanah sawah yang aktif Kecamatan Sombaopu Kelurahan Paccinongan. Pengambilan sampel dilakukan di tiga tempat yaitu sawah dekat jalan raya, dekat kanal dan badan sawah yang berada di sebelah kiri dan sebelah kanan jalan raya. Setiap tempat diambil satu sampel dengan kedalaman 15 cm dengan menggunakan alat sekop plastik dan pisau runcing, dimana tempat ini sering dilewati oleh kendaraan, hasil buangan penggunaan limbah rumah tangga atau domestik dan penggunaan pestisida. Sampel tanah yang diambil dimasukkan ke dalam kantong steril lalu di bawah ke Balai Besar Laboratorium Kesehatan Makassar untuk dianalisis.

3. Persiapan analisis kadar logam berat Timbal (Pb), Kadmium (Cd) dan Seng (Zn)

Menyiapkan alat dan bahan yang akan digunakan, memasukkan sampel tanah kedalam tabung fixal dengan menggunakan spatula kemudian menimbang dengan menggunakan neraca analitik rata-rata sebanyak 0,5 gr, kemudian tanah yang telah di timbang ditambahkan larutan HNO_3 pekat sebanyak 8 ml, kemudian memasukkan ke dalam Mikrowave untuk diencerkan selama ± 1 jam, kemudian diencerkan dengan aquades sebanyak 50 ml kemudian disaring, lalu di masukkan ke dalam tabung

Spektrofotometer Serapan Atom (SSA) secukupnya untuk di analisis selama ± 3 jam, data yang diperoleh disajikan dalam bentuk table dan gambar.

4. Perhitungan kadar logam berat Timbal(Pb), Kadmium (Cd) dan Seng (Zn) tiap sampel

Kadar logam timbal (Pb), Kadmium (Cd) dan Seng (Zn) pada sampel yang tertera pada tabel yang diperoleh dari perhitungan yang terdapat pada lampiran 2 dengan menggunakan rumus perhitungan sebagai berikut:

$$C = \frac{c \times V}{a}$$

Keterangan:

C : Kandungan logam dalam sampel ($\mu\text{g/g}$) atau ppm

c : Konsetrasi larutan sampel (True value)

V : Volume penetapan/pengenceran (ml)

a : Berat sampel basa (Gram)

Sumber: Volume perhitungan kandungan logam berat sampel, Instalasi Kimia Kesehatan Laboratorium Kesehatan Kota Makassar. 2010

5. Analisis Data

Data yang diperoleh diolah secara deskriptif dalam bentuk tabel dan gambar dengan parameter yaitu kadar Timbal (Pb), Kadmium (Cd) dan Seng (Zn) pada tanah sawah Kelurahan Paccinongan Kecamatan Sombaopu Gowa.

BAB IV
HASIL DAN PEMBAHASAN

A. Hasil Penelitian

Berdasarkan hasil penelitian yang telah dilakukan dalam menganalisis kandungan logam berat Timbal (Pb) pada tanah sawah Kecamatan Sombaopu Kelurahan Paccinongan Kabupaten Gowa dengan kadar yang paling tinggi terletak pada tanah sawah dekat jalan raya sebelah kiri yang di tunjukan pada tabel 4.2 dan gambar 4.

Tabel 4.2 Kadar logam berat Timbal (Pb) pada tanah sawah kelurahan Paccinongan Kecamatan Sombaopu

No	Kode sampel	Kadar Pb (ppm)
1.	T1	0,00926
2.	T2	0,01143
3.	P1	0,0139
4.	P2	0,02755
5.	Pr1	0,01486
6.	Pr2	0,01375

Sumber: Hasil Analisis Instalasi Kimia Kesehatan Laboratorium Kesehatan Kota Makassar, 2015.

Keterangan:

T1= Badan sawah sebelah Selatan

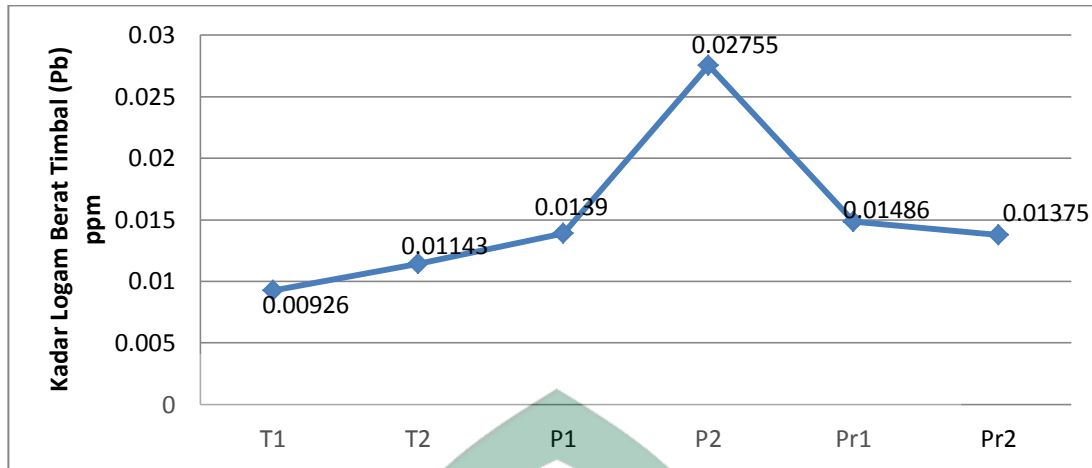
P1= Pinggir jalan raya sebelah Selatan

P2= Pinggir jalan raya sebelah Utara

T2= Badan sawah sebelah Utara

Pr1= Dekat kanal sebelah Selatan

Pr2= Dekat kanal sebelah Utara



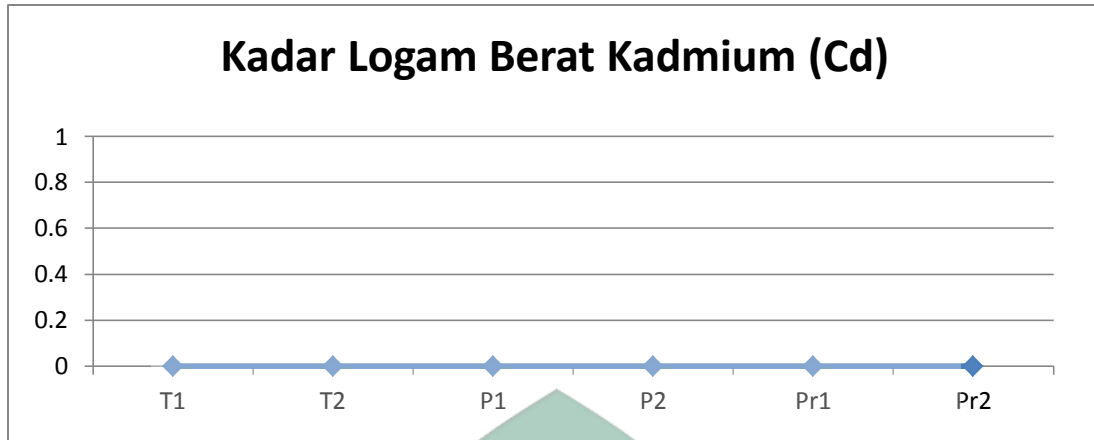
Gambar 4.1 Histogram Kadar logam Timbal (Pb) pada tanah sawah Kecamatan Sombaopu Kelurahan Paccinongan

Hasil yang didapatkan dalam menganalisis kandungan logam berat Kadmium (Cd) pada tanah sawah kecamatan Sombaopu kelurahan Paccinongan kabupaten Gowa dengan kadar yang paling tinggi terletak pada badan sawah sebelah kiri yang di tunjukan pada tabel 4.3 gambar 5.

Tabel 4.3 Kadar logam berat Kadmium (Cd) pada tanah sawah kecamatan Sombaopu kelurahan Paccinongan

No	Kode sampel	Kadar Cd ($\mu\text{g/g}$)
1.	T1	0
2.	T2	0
3.	P1	0
4.	P2	0
5.	Pr1	0
6.	Pr2	0

Sumber: Hasil Analisis Instalasi Kimia Kesehatan Laboratorium Kesehatan Kota Makassar, 2015.



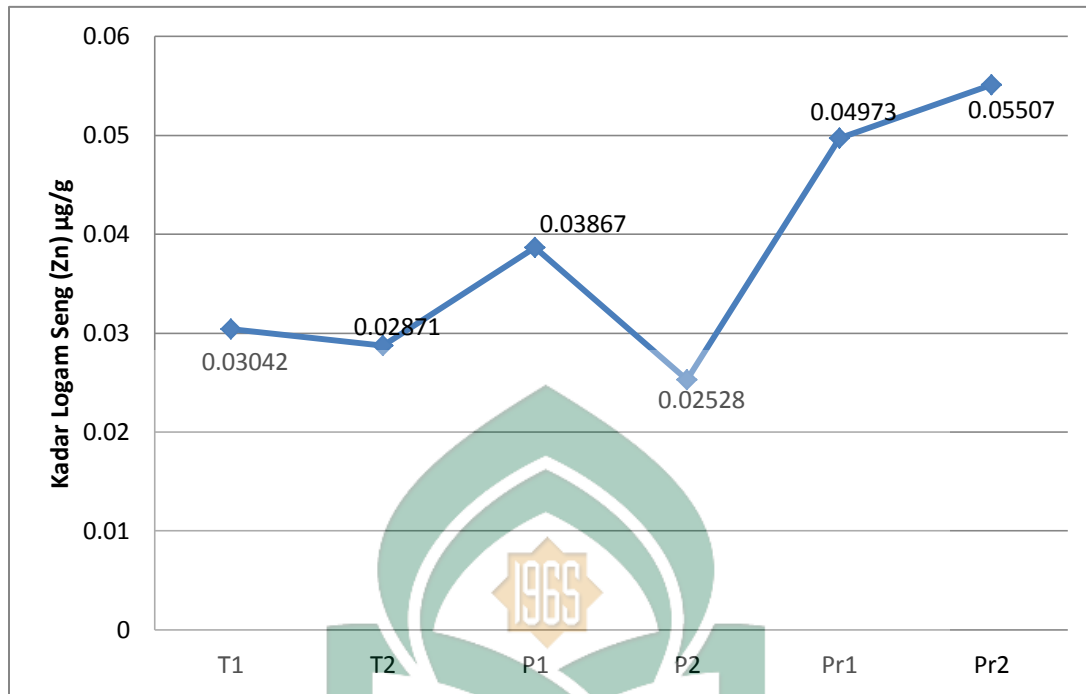
Gambar 4. 2 Histogram Kadar logam Kadmium (Cd) pada tanah sawah Kecamatan Sombaopu Kelurahan Paccinongan

Hasil yang didapatkan dalam menganalisis kandungan logam berat Seng (Zn) pada tanah sawah kecamatan Sombaopu kelurahan Paccinongan kabupaten Gowa dengan kadar yang paling tinggi terletak pada tanah sawah dekat kanal sebelah kiri yang di tunjukan pada tabel 4.4 gambar 6.

Tabel 4.4 Kadar logam berat Seng (Zn) pada tanah sawah Kecamatan Sombaopu kelurahan Paccinongan

No	Kode sampel	Kadar Zn (ppm)
1.	T1	0,03042
2.	T2	0,02871
3.	P1	0,03867
4.	P2	0,02528
5.	Pr1	0,04973
6.	Pr2	0,05507

Sumber: Hasil Analisis Instalasi Kimia Kesehatan Laboratorium Kesehatan Kota Makassar, 2015.

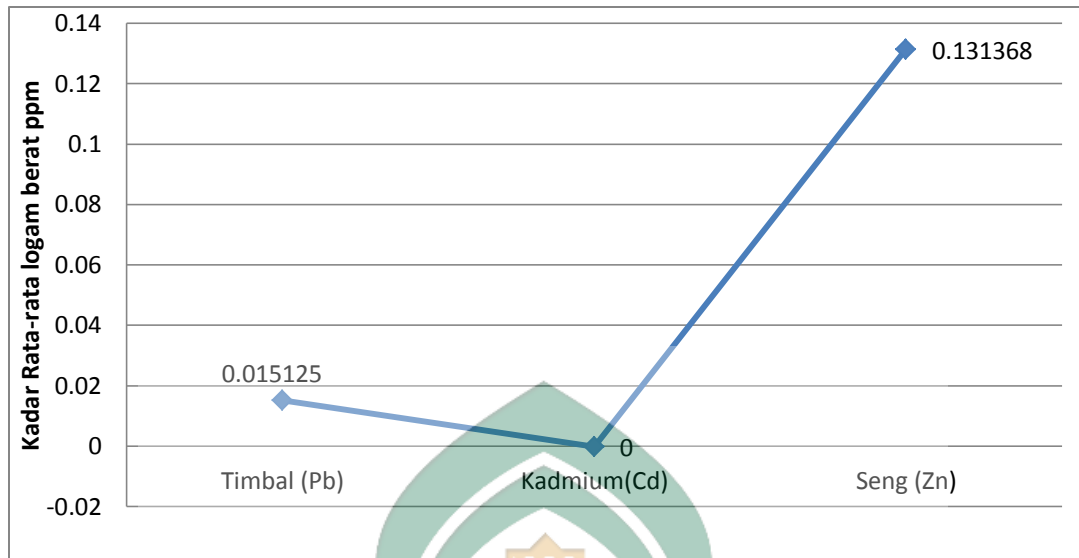


Gambar 4.3 Histogram Kadar logam Seng (Zn) pada tanah sawah Kecamatan Sombaopu Kelurahan Paccinongan

Setelah dirata-ratakan logam berat Timbal (Pb), Kadmium (Cd) dan Seng (Zn) dari tiga lokasi pengambilan sampel, kadar logam berat yang paling tinggi yaitu Seng (Zn) dengan kadar 0,1313 ppm

Tabel 4. 5 Rata-rata logam berat Timbal (Pb), Kadmium (Cd) dan Seng (Zn) pada tanah sawah ditiga lokasi pengambilan sampel kecamatan Sombaopu Kelurahan Paccinongan.

No	Logam berat	Kadar rata-rata logam berat (ppm)
1.	Timbal (Pb)	0,01512
2.	Kadmium (Cd)	0
3.	Seng (Zn)	0,13136



Gambar 4.4. Rata-rata logam berat Timbal (Pb), Kadmium (Cd) dan Seng (Zn) pada tanah sawah Kecamatan Sombaopu kelurahan Paccinongan.

2. Pembahasan

Bahan beracun berbahaya yang tertimbun di dalam tanah dapat berupa unsur logam berat yang berasal dari bahan induk pembentuk tanah serta kontaminan dari limbah industri dan input pertanian seperti pupuk fosfat alam. Kontaminan (*contaminant*) merupakan benda atau bahan asing yang masuk ke dalam tanah, dapat berupa logam berat bermanfaat atau bahkan merugikan tanaman. Jika kontaminan bersifat merugikan dan membahayakan kelestarian lingkungan disebut pencemar (*pollutant*). Limbah industri yang tertimbun di dalam tanah berasal dari limbah yang dibuang ke dalam badan air, asap pabrik yang mengendap di permukaan tanah, dan ditimbun langsung di atas permukaan tanah. Akibatnya terjadi pengkayaan bahan beracun berbahaya (B3) yang tidak bisa lagi ditoleransi oleh tanah (karneli, 2010).

Berdasarkan hasil pengamatan pada tabel 4.2 menunjukkan bahwa hasil analisis pada sampel tanah sawah Kelurahan Paccinongan Kecamatan Sombaopu, mengandung kadar logam berat Timbal (Pb) yang melebihi ambang batas. Berdasarkan Keputusan Standar Nasional Indonesia 06-6992-3-2004 ambang batas logam Timbal dalam tanah adalah 0,00007 ppm. Nilai tertinggi kadar logam berat Timbal (Pb) yang berada di dekat jalan raya yaitu 0,02755 ppm. Hal ini disebabkan dari banyaknya sumber Timbal (Pb) yang masuk dan mencemari tanah sawah sehingga rentang tercemar logam Timbal (Pb). Dimana logam Timbal (Pb) terakumulasi oleh banyaknya kegiatan transportasi baik roda dua maupun roda empat menggunakan bahan bakar yang mengandung Timbal (Pb) serta adanya pabrik yang berada di sebelah selatan yang menghasilkan Timbal dari asap kendaraan tersebut. Hal ini diduga merupakan sumber utama pencemaran Timbal (Pb) yang seperti bensin, solar dan cat dari rumah-rumah tua yang sudah luntur serta dari kaleng-kaleng cat yang di buang pada tempat pembuangan sampah yang berada di dekat jalan raya sebelah selatan yang dapat tercemar masuk ke lahan sawah tersebut.

Secara alami Timbal (Pb) dapat ditemukan pada tanah, tidak berbau dan tidak berasa. Timbal (Pb) dapat bereaksi dengan senyawa-senyawa lain membentuk berbagai senyawa timbal, baik senyawa-senyawa organik seperti timbal oksida (PbO), timbal klorida (PbCl₂). Sumber-sumber timbal antara lain cat usang, debu, udara, air, makanan, tanah yang terkontaminasi serta bahan bakar mengandung Timbal (Pb). Partikel timah hitam atau timbal yang dikeluarkan oleh asap kendaraan bermotor antara 0,08–1,00 µm dengan masa tinggal di udara selama 4–40 hari. Berdasarkan

hasil penelitian, rata-rata kadar Timbal (Pb) pada tanah sawah dapat dilihat dari analisis data di atas (Kiki, 2012).

Perbedaan kandungan Timbal (Pb) yang terkandung di dalam tanah sawah pada tiap lokasi pengambilan sampel, diduga karena perbedaan tingkat kepadatan lalu lintas kendaraan bermotor pada lokasi pinggir jalan raya dengan tingkat kepadatan lalu lintas kendaraan bermotor pada lokasi yang berada di badan sawah serta yang berada didekat kanal. Jumlah kadar timah hitam di udara dipengaruhi oleh volume atau kepadatan lalu lintas, jarak dari jalan raya seperti asap kendaraan dan penggunaan cat-cat yang berada di sekitar beberapa perumahan. Pengukuran unsur logam berat Timbal (Pb) yang terukur pada setiap titik pengambilan sampel cenderung seragam dengan variansi konsentrasi yang relatif tinggi, mengingat daerah penelitian yang memiliki tipe yang semi terbuka.

Timbal (Pb) tidak larut dalam air, akan tetapi larut dalam cairan saluran pencernaan. Timah yang diserap dalam saluran pencernaan, terutama disimpan dalam hati dan ginjal. Bila konsumsi Timbal (Pb) meningkat, maka akan terakumulasi dalam hati, ginjal, tulang dan rambut. Pada manusia, Timbal (Pb) dapat terakumulasi dalam rambut dan berkorelasi dengan jumlah logam yang diabsorpsi oleh tubuh, karena rambut banyak mengandung protein struktural yang tersusun dari asam-asam amino sistein yang mengandung gugus sulfhidril dan sistein dengan ikatan disulfida. Gugus tersebut mampu mengikat logam berat yang masuk ke dalam tubuh dan terikat di dalam rambut (Tonapa, 2015).

Dari analisis data di atas menunjukkan bahwa kandungan Timbal (Pb) berbeda antara tanah dekat jalan raya, badan sawah dan dekat kanal dengan kadar yang paling tinggi kandungannya yaitu sawah dekat jalan raya.

Pada tabel 4.3 menunjukkan bahwa hasil analisis sampel tanah sawah kecamatan Sombaopu Kelurahan Paccinongan, dinyatakan tidak mengandung kadar logam berat Kadmium (Cd). Berdasarkan Keputusan Standar Nasional Indonesia 06-6992-4-2004 dengan kadar 0,0001 ppm. Dengan konsentrasi Kadmium (Cd) yang telah di peroleh maka, semua tanah sawah tidak ada yang melebihi ambang batas yang telah di tetapkan. Sedangkan menurut penelitian (Agustina, 2010) dengan judul Kontaminasi logam berat pada makanan dan dampaknya pada kesehatan, menyatakan bahwa Kadmium (Cd) berasal dari kulit bumi ataupun hasil letusan gunung vulkanik. Selain itu Kadmium (Cd) dihasilkan dari berbagai aktivitas manusia, baik disengaja maupun tidak disengaja seperti penggunaan pupuk fosfat dan pestisida selain itu dapat berasal dari limbah industri. Hal ini menunjukkan bahwa penggunaan pestisida tidak berlebihan dan tidak adanya letusan gunung vulkanik serta hasil limbah dari industri sehingga logam berat Kadmium di dalamnya tidak melampau batas.

Logam kadmium (Cd) merupakan logam berat tidak esensial atau beracun, dimana keberadaannya dalam tubuh belum diketahui manfaatnya atau bahkan dapat bersifat racun. Keracunan kadmium dalam jangka waktu lama dapat bersifat toksik pada paru-paru, tulang dan hati (Alja, 2010).

Kadar Kadmium (Cd) dalam tanah dipengaruhi oleh reaksi tanah dan fraksi-fraksi tanah yang bersifat dapat mengikat ion Kadmium (Cd). Dengan peningkatan

pH kadar Kadmium (Cd) dalam fase larutan menurun akibat meningkatnya reaksi hidrolisis, kerapatan kompleks absorpsi dan muatan yang dimiliki koloid tanah. Disimpulkan pula bahwa pH bersama-sama dengan bahan mineral liat dan kandungan oksida-oksida hidrat dapat mengatur adsorpsi spesifik Kadmium (Cd) yang meningkat secara linear dengan pH sampai tingkat maksimum. Selain itu bahan kapur dapat mengendapkan Kadmium (Cd) dalam bentuk CdCO_3 dan pada kadar Kadmium (Cd) rendah dapat menggantikan Ca^{++} pada permukaan kristal kalsit. Senyawa-senyawa tertentu seperti bahan ligand dapat mempengaruhi aktivitas ion Kadmium (Cd) yaitu membentuk kompleks Kadmium (Cd) ligand yang stabil, gugus-gugus karboksil dan fenoksil berperan mengikat semua unsur logam mikro. Ion Cd^{++} dapat membentuk ikatan kompleks ligand dan diperoleh bahwa dengan ligand klorida membentuk kompleks yang stabil dibanding dengan bahan ligand lainnya (Lahuddin, 2007).

Rendahnya kandungan Kadmium (Cd) yang telah dianalisis pada sampel tanah tersebut bukan merupakan indikasi perbaikan kualitas lingkungan tanah sawah tersebut. Walaupun kandungan logam berat Kadmium dalam tanah relatif rendah dan masih aman untuk di tanami tanaman, namun perlu diwaspadai untuk dimasa-masa mendatang karena logam Kadmium akan terakumulasi secara terus menerus sehingga akan terus meningkat kandungannya dalam jaringan tubuh sehingga kandungannya akan semakin tinggi dan diekskresikan dalam jumlah sedikit (Alja, 2010).

Kadmium (Cd) beresiko tinggi terhadap pembuluh darah. Akumulasi pada ginjal dan hati. Kadmium (Cd) tinggi bersifat toksik yang dapat menghambat

pertumbuhan tanaman. Rendahnya pertumbuhan tanaman akibat logam berat disebabkan karena adanya penurunan kandungan klorofil tanaman, denaturasi protein dan penghambatan terhadap aktivitas enzim (Putu dkk, 2014).

Pada tabel 4.4 Menunjukkan bahwa hasil analisis pada sampel tanah sawah Kecamatan Sombaopu Kelurahan Paccinongan, mengandung kadar logam berat Seng (Zn) yang melebihi ambang batas. Berdasarkan Keputusan Standar Nasional Indonesia 06-6992-8-2004 dengan kadar 0,00006 ppm. Nilai tertinggi kadar logam Berat Seng (Zn) terdapat pada didekat sungai yaitu 0,05507 ppm. Hal ini menunjukkan bahwa tanah sawah tersebut sudah tercemar logam berat Seng (Zn) karena sudah melampaui ambang batas. Salah satu penyebab tingginya kadar logam berat Seng (Zn) dalam tanah dapat dihasilkan dari limbah rumah tangga seperti bekas penggunaan deterjen, sampah-sampah organik yang berada di sebelah selatan maupun sebelah utara serta adanya pasar di sebelah utara yang secara langsung juga membuang sampahnya ke sekitar area lahan sawah dan juga membuang ke dalam kanal yang kemudian akan terbawa oleh air irigasi masuk mengalir sawah tersebut.

Adanya logam berat Seng (Zn) di dalam tanah yang melampaui batas dapat menyebabkan gangguan kesehatan terhadap manusia yang mengkonsumsinya, walaupun Seng merupakan logam yang dibutuhkan oleh tubuh namun berbahaya jika melebihi ambang batas dan dapat menimbulkan kerusakan besar pada tanah dan dapat menimbulkan gejala yang berat pada makhluk hidup baik pada tumbuhan maupun pada manusia (Rismawati, 2011).

Peningkatan konsentrasi logam Seng (Zn) pada dalam tanah pertanian karena adanya berbagai aktivitas masyarakat yang menyebabkan peningkatan pada kandungan logam berat Seng (Zn) pada tanah pertanian yang merupakan tempat pembuangan limbah cair maupun limbah padat dari masyarakat yang berada pada area pengambilan sampel seperti sampah dari pasar, pertanian serta dari limbah rumah tangga.

Pengukuran logam berat Seng (Zn) disetiap titik pengambilan sampel tergolong tinggi dan sudah melampau ambang batas. Pelarutan mineral dapat terjadi secara alami. Ion Seng (Zn) yang bebas mengalami proses lebih lanjut, terikat dengan matriks tanah atau bereaksi dengan unsur-unsur yang lain. Absorpsi Seng (Zn) yang kuat dalam tanah dapat terjadi dengan adanya bahan organik, mineral liat serta buangan limbah rumah tangga (Lahuddin, 2007).

Logam berat Seng (Zn) termasuk dalam logam berat esensial, dimana keberadaannya dalam jumlah tertentu sangat dibutuhkan oleh organisme hidup yang dalam hal ini yaitu tanaman, tetapi jika dalam jumlah yang berlebihan dapat menimbulkan efek racun. Logam berat jika sudah terserap ke dalam tubuh manusia tidak akan dapat dihancurkan dan dapat menimbulkan efek kesehatan bagi manusia itu sendiri tergantung pada bagian mana logam berat tersebut dapat terikat dalam tubuh. Jika logam berat sudah terikat dalam tubuh manusia akan menjadi racun dalam tubuh manusia seperti kelelahan, nafsu makan dan masukan makanan menurun, kecepatan pertumbuhan menurun, mual dan muntah (Kacaribu, 2008).

Nilai rata-rata logam berat Timbal (Pb) pada tiga lokasi pengambilan sampel (dekat jalan raya, tengah sawah dan dekat sungai) dapat dikategorikan sudah melampaui ambang batas dengan nilai rata-rata 0,0151 ppm. Nilai rata-rata logam berat Kadmium (Cd) pada tiga lokasi pengambilan sampel (dekat jalan raya, tengah sawah dan dekat sungai) dapat dikategorikan tidak melebihi ambang batas dengan nilai rata-rata 0 ppm. Nilai rata-rata logam berat Seng (Zn) pada tiga lokasi pengambilan sampel (dekat jalan raya, tengah sawah dan dekat sungai) dapat dikategorikan sudah sangat melampaui ambang batas dengan nilai rata-rata 0,1313 ppm.

Penambahan unsur logam pada tanah dapat terjadi dengan berbagai cara yaitu melalui polusi, penggunaan sarana produksi seperti pupuk, pestisida dan fungisida, sehingga terjadi kontaminasi logam-logam pada tanah dan tumbuh-tumbuhan. Pelarutan mineral-mineral tersebut di atas dapat terjadi secara alami sehingga unsur-unsur yang terkandung di dalamnya terbebas dalam bentuk ion. Ion Zn^{++} yang terbebas mengalami proses lebih lanjut, terikat dengan matriks tanah atau bereaksi dengan unsur-unsur lain. Sehingga Seng (Zn) dalam tanah dikelompokkan dalam bentuk-bentuk kelompok mudah tersedia sampai tidak tersedia bagi tanaman, yaitu bentuk terlarut dalam air, dapat dipertukarkan (terikat pada koloid-koloid bermuatan listrik), teradsorpsi dalam bentuk senyawa kompleks (ikatan logam pada ligand organik), liat mineral sekunder dan oksida metalik tidak larut, serta dalam bentuk mineral primer. Asam-asam organik berasal dari dekomposisi senyawa-senyawa organik yang terdapat dalam bahan organik). Adsorpsi Zn^{++} yang kuat dalam tanah

dapat terjadi dengan adanya bahan organik dan mineral liat, dan hal ini berhubungan dengan kapasitas kation tanah dan keasaman tanah (Lahuddin, 2007).

Tanah sawah yang berada pada Kelurahan Paccinongan Kecamatan Sombaopu Gowa dari hasil observasi yang telah dilakukan yaitu tanah sawah tadah hujan dan tanah sawah irigasi, tanah sawah tadah hujan merupakan usaha pertanian memanfaatkan hujan sepenuhnya sebagai sumber air. Namun usaha pertanian tadah hujan memiliki potensi untuk lebih produktif dengan mengelolah air hujan dan kelembaban tanah lebih efektif. Tanah sawah irigasi merupakan sawah dengan sumber air irigasi dari sungai atau mata air.

Adanya logam berat di tanah berbahaya baik secara langsung terhadap kehidupan organisme, maupun efeknya secara tidak langsung terhadap kesehatan manusia. Hal ini berkaitan dengan sifat-sifat logam berat yaitu sulit terurai, sehingga mudah terakumulasi dalam lingkungan pertanian dan keberadaannya secara alami sulit terurai. Logam berat masuk ke dalam tubuh manusia biasanya melalui mulut yaitu makanan dan minuman yang terkontaminasi oleh wadah (kaleng) atau lainnya dan juga melalui pernapasan seperti asap kendaraan, proses industri. Kontaminasi makanan juga dapat terjadi dari tanaman pangan yaitu pada bidang pertanian dan perkebunan, dan akan menyebabkan toksisitas pada tubuh manusia jika jumlah logam berat pada tanaman melebihi ambang batas (Achmad, 2004).

BAB V

PENUTUP

A. Kesimpulan

Berdasarkan penelitian yang telah dilakukan, maka dapat disimpulkan bahwa pada tanah sawah Kelurahan Paccinongan Kecamatan Sombaopu Gowa, mengandung logam berat yang melebihi ambang batas yaitu pada logam berat Timbal (Pb) dan Seng (Zn) berturut-turut dengan nilai logam berat Timbal (Pb) yaitu 0,0151 ppm dan Seng (Zn) yaitu 0,1313 ppm, sedangkan logam berat Kadmium (Cd) tidak diperoleh (0 ppm).

B. Saran

Adapun saran pada penelitian ini yaitu perlu dilakukan penelitian lebih lanjut mengenai kandungan logam berat Timbal (Pb) dan Seng (Zn) pada tanaman padi Kelurahan Paccinongan Kecamatan Sombaopu Gowa.

DAFTAR PUSTAKA

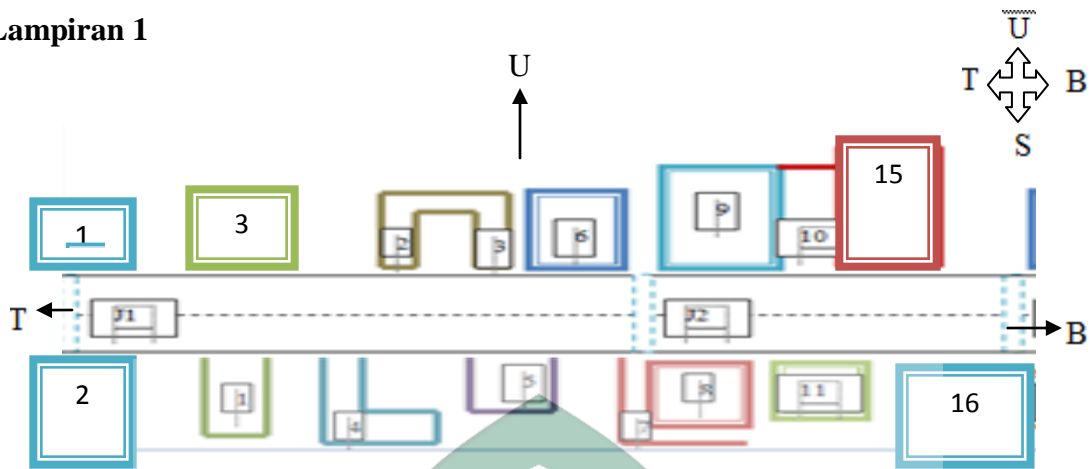
- Achmad, Rukaesih. *Kimia Lingkungan*: Yogyakarta: Penerbit Andi Offset, 2004.
- Agustina, Titin. *Kontaminasi Logam Berat pada Makanan dan Dampaknya bagi Kesehatan*, Teknubuga. 2010.
- Alja, Novlyanti. Skripsi. *Analisis kandungan logam berat Kadmium pada udang windu (Penaeus monodo) di pertambakan kecamatan Pangkajene*. Makassar. 2010.
- Badan Pusat Statistik Gowa. *Letak Geografis dan Iklim*. Gowa, 2014.
- Darmono. *Logam Dalam Sistem Biologi Mahluk Hidup*. Jakarta: Universitas Indonesia (UI-Press), Jakarta, 1995.
- Departemen Agama R.I., *Al-Quran dan Terjemahannya*. Jakarta, 2009.
- Emiyanti. *Kadar Logam Berat (Pb) Pada Sedimen di Kawasan Mangrove Perairan Teluk Kendari*, 2013.
- Erdayanti, Pinta. *Analisis Kandungan Logam Timbal Pada Sayur Kangkung dan Bayam Di Jalan Kartama Pekanbaru Secara Spektrofotometer Serapan Atom*. Pekanbaru, 2015
- Fitriyah, dkk. *Studi Pencemaran Logam Berat Kadmium (Cd), Merkuri (Hg) dan Timbal (Pb) Pada air laut Sedimen dan Kerang bulu (Anadara antiquata) Di Pantai Lekok Pasuruan*. Malang, 2007.
- Hanbranani, Gandes. *Analisis Potensi Lahan Pertanian Sawah Berdasarkan Indeks Potensi Lahan (IPL) di Kabupaten Wanasobo*. Surakarta, 2014.
- Hayati, Herita. *Pengaruh Pupuk Organik dan Anorganik Terhadap Kandungan Lgam Berat Dalam Tanah dan Jaringan Tanaman Selada*. Banda Aceh, 2010.
- Herlina, dkk. *Kajian pemanfaatan irigasi air tanah pada tanah sawah tadah hujan tanaman padi metode Sri di Desa Girimukti kabupaten Bandung Barat, Provinsi Jawa Barat*, 2007.
- Indrajati. *Studi Kandungan Logam Pb Dalam Tanaman Kangkung umur 3 Bulan dan 6 Minggu yang ditanam Di Media yang Mengandung Pb*. Universitas Surabaya. Surabaya, 2005.

- Juarsah, dkk. *Gangguan Logam Berat Terhadap Baku Mutu Tanah dan Optimalisasi Produksi Kualitas hasil pertanian*. Bogor, 2005.
- Juhari, Syamsia. *Imbangan Paitan (Tithonia diversifolia) dan Pupuk Phonks Terhadap Logam Berat Cd pada Tanah Sawah*. Jakarta, 2014.
- Kacaribu, Kumpulan. *Kandungan Kadar Seng (Zn) dan Besi (Fe) Dalam Air Minum Dari Air Minum Depot Isi Ulang Air Pegunungan SiBolangit Di Kota Medan*. Medan, 2008.
- Kamsurya, dkk. *Pengaruh Pemupukan Nitrogen Pada Lahan Tanpa Olah Tanah Dengan Herbisida Glifosat Terhadap Pertumbuhan Gulma dan Hasil Beberapa Varietas Padi Sawah*. Jakarta, 2001.
- Karneli. Skripsi. *Kandungan logam berat Timbal (Pb) pada kerang kema sisik (Tridocna Squantasa) di perairan pelabuhan feri kabupaten Bulukumba*. Makassar. 2010.
- Keputusan Menteri Negara Lingkungan Hidup Nomor Kep-51/MENLH/10/1995. Tentang Baku Mutu Limbah Cair Bagi Kegiatan Industri*. Kementerian Lingkungan Hidup. Jakarta.
- Kurnia, undang. *Uji Kualitas Tanah dan Air Lahan Sawah Tercemar Limbah Industri Tekstil di Kecamatan Rancaekek, Kabupaten Bandung*. BPLHD Jawa Barat, 2011.
- Kiki, dkk. *Analisis kandungan logam berat (Pb, Hg, Cu dan As) pada kerupuk kemplang Di Desa Tebing Gerinting Utara, Kecamatan Indralaya Selatan, Kabupaten Ogan Ilir*, 2012.
- Lahuddin. *Aspek Unsur Mikro Dalam Kesuburan Tanah*. Medan, 2007.
- Mohamad, Erni. *Fitoremediasi Logam Berat Kadmium(Cd) Pada Tanah Dengan Menggunakan Bayam Duri (Amaranthus spinosus L)*. Gorontalo, 2011.
- Mulyadi. *Logam Berat Pb Pada Tanah Sawah dan Gabah Di SUB-DAS Juanah Jawa Tengah*. Jawa Tengah, 2013.
- Napitupulu, Monang. *Analisis logam berat Seng, Kadmium dan tembaga Pada berbagai Tingkat Kemiringan Tanah Hutan Tanaman industri PT. Toba Pulp Lestasi dengan Metode Spektrofotometer serapan Atom (SSA)*. Medan, 2008.

- Notodermojo, Suprihanto. 2005. *Pencemaran Tanah Dan Air*. Bandung: Penebit ITB-Press, 2005.
- Nurmegawati, dkk. *Tingkat Kesuburan Tanah Rekombinasi Pemupukan N, P dan K Sawah Kabupaten Bengkulu Selatan*. Bengkulu, 2001.
- Onggo, dkk. *Pengaruh Konsentrasi Larutan Berbagai Senyawa Timbal (Pb) terhadap Kerusakan Tanaman, Hasil dan Beberapa Kriteria Kualitas Sayuran Daun Spinasia*. Bandung, 2008.
- Otitoju. *Quantification of Heavy Metal levels in Imported Rice (Oryza sativa) Consumed in The Northern Parts of Nigeria*, 2014.
- Palar, Heryando. *Pencemaran Dan Toksikologi Logam Berat*. Jakarta: Rineka Cipta, 2012.
- Putu, dkk. *Kandungan Logam Berat Cu dan Zn Dalam Tanah dan Pupuk serta Bioavaialibilitasnya Dalam Tanah Pertanian Di Daerah Berugul*. Bukit Jimbara, 2014.
- Ratmini. *Peluang Peningkatan Kadar Seng (Zn) pada Produk Tanaman Sereali*. Palembang, 2014.
- Rezania, dkk. *Evaluasi Perubahan Kualitas Tanah Sawah Irigasi Teknis di Kawasan Industri Sub Das Bengawan Sdo Daerah kabupaten Karanganyar*. Surakarta, 2008.
- Rismawati, S. Ike. "Fitoremediasi Tanah Tercemar Zn Menggunakan Tanaman Jarak Pagar (*Jatropha curcas*)" ITS Jurnal (2011): 7-14.
- Rosmaniar. Skripsi. *Perbandingan logam berat Timbal (Pb) pada tanaman Mangrove Avicenna alba (Api-api) dan lamunifzera recemak (Api-api jambu) di perairan Puntondo kabupaten Takalar Sul-sel*. Makassar. 2014.
- Setyorini. *Kadar Logam Berat Dalam Pupuk*. Prosiding Seminar Nasional Peningkatan Kualitas Lingkungan dan Produk Pertanian. Puslitbang Tanah dan Agroklimat. Bogor, 2003.
- Shihab, Quraish M. *Tafsir Al-Misbah, Pesan Kesan Dan Keserasian Al-Quran* Tangerang: Lentera Hati, 2010.
- Standar Nasional Indonesia (SNI 13-6345-2004). Badan Standar Nasional Indonesia.

- Sudarwin. *Analisis Spesial Pencemaran Logam Berat (Pb dan Cd) Pada Sedimen Aliran Sungai*. Semarang, 2008.
- Sutipanti, s dkk. *Studi tentang Kandungan Logam Berat di Tanah Sawah*. Jakarta Selatan, 1995.
- Suwirma, S. *Penentuan logam berat dalam pupuk fosfat", (PAIR/T-172/1992) Pusat Aplikasi Isotop dan Radiasi, BATAN, Jakarta, 1992.*
- Tonapa, Redita. *Potenti Tanaman Alfalfa sebagai Fotoremediator Tanah Tercemar Logam Berat Timbal (Pb)*. Yogyakarta, 2015.
- Zhuang. *Heavy Metal Contamination in Soils and Food Crops Around Dabaoshan Mine in Guangdong, China: implication for human health*, 2009.
- Waluyaningsih, Sri R. *Studi Analisis Kualitas Tanah Pada Beberapa penggunaan Lahan Dan Hubungannya dengan Tingkat Erosi di Sud Das Keduang Kecamatan JatiSrono Wonogiri*. Tesis. Surakarta: Program Pascasarjana Universitas Sebelas Maret, 2008.
- Widaningrunm, Dkk. *Bahaya Kontaminasi Logam Berat Dalam Sayuran dan Alternatif Pencegahan Cemarannya*. Medan, 2007.

Lampiran 1



Peta lokasi lahan sawah Kelurahan Paccinongan Kecamatan Sombaopu Gowa

Keterangan:

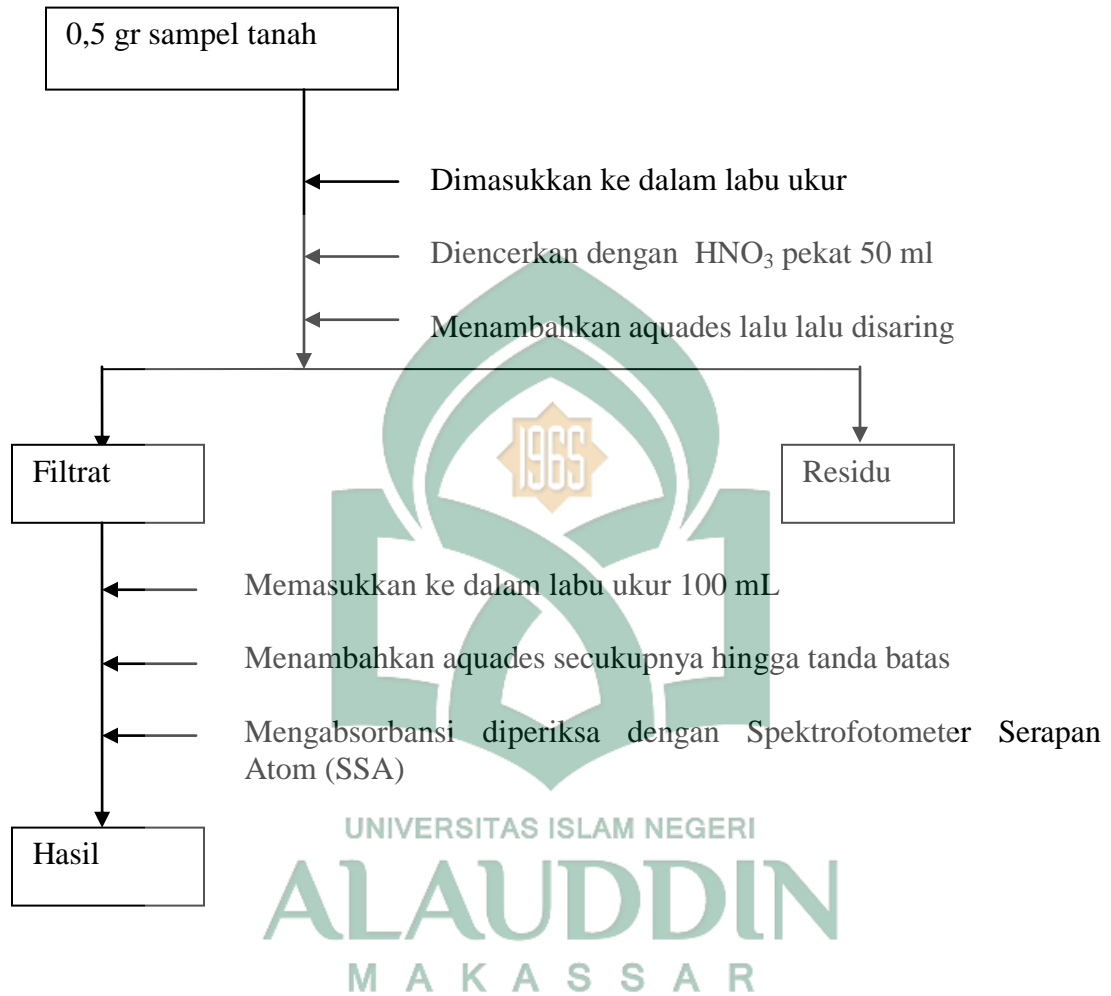
Titik tanah sawah irigasi: 1-9

Titik tanah sawah tadah hujan: 10-16

----- : Jalan Tun Abdul razak

Lampiran 2

Diagram Alir Metode Penelitian



Lampiran 3

a. Analisis kandungan logam berat Timbal (Pb) pada tanah sawah

1. Analisis kandungan logam berat timbal untuk tanah pada badan sawah

$$\text{Pb} = \frac{0,0976 \times 50 \text{ ml}}{0,5269} = \frac{9,26}{1000} = 0,000926 \text{ ppm}$$

$$\text{Pb} = \frac{0,1316 \times 50 \text{ ml}}{0,5755} = \frac{11,43}{1000} = 0,01143 \text{ ppm}$$

2. Analisis kandungan logam berat timbal untuk tanah pada pinggir jalan raya

$$\text{Pb} = \frac{0,2930 \times 50 \text{ ml}}{0,5317} = \frac{27,55}{1000} = 0,02755 \text{ ppm}$$

$$\text{Pb} = \frac{0,1457 \times 50 \text{ ml}}{0,5238} = \frac{13,9}{1000} = 0,0139 \text{ ppm}$$

3. Analisis kandungan logam berat timbal untuk tanah yang berada dekat sungai
(limbah buangan rumah tangga)

$$\text{Pb} = \frac{0,1542 \times 50 \text{ ml}}{0,5188} = \frac{14,86}{1000} = 0,01486 \text{ ppm}$$

$$\text{Pb} = \frac{0,1442 \times 50 \text{ ml}}{0,5240} = \frac{13,75}{1000} = 0,01375 \text{ ppm}$$

b. Analisis kandungan logam berat Kadmium (Cd) pada tanah sawah

1. Analisis kandungan logam berat timbal untuk tanah pada badan sawah

$$\text{Cd} = \frac{-0,0041 \times 50 \text{ ml}}{0,5269} = \frac{-0,38}{1000} = -0,00038 \text{ ppm}$$

$$\text{Cd} = \frac{-0,0053 \times 50 \text{ ml}}{0,5755} = \frac{-0,46}{1000} = 0,00046 \text{ ppm}$$

2. Analisis kandungan logam berat timbal untuk tanah pada pinggir jalan raya

$$\text{Cd} = \frac{-0,0043 \times 50 \text{ ml}}{0,5317} = \frac{-0,40}{1000} = -0,0004 \text{ ppm}$$

$$\text{Cd} = \frac{-0,0041 \times 50 \text{ ml}}{0,5238} = \frac{-0,39}{1000} = 0,00039 \text{ ppm}$$

3. Analisis kandungan logam berat timbal untuk tanah yang berada dekat sungai

(limbah buangan rumah tangga)

$$\text{Cd} = \frac{-0,0043 \times 50 \text{ ml}}{0,5188} = \frac{-0,41}{1000} = 0,00041 \text{ ppm}$$

$$\text{Cd} = \frac{-0,0048 \times 50 \text{ ml}}{0,5240} = \frac{-0,45}{1000} = 0,00045 \text{ ppm}$$

c. Analisis kandungan logam berat Seng (Zn) pada tanah sawah

1. Analisis kandungan logam berat timbal untuk tanah pada badan sawah

$$\text{Zn} = \frac{0,3206 \times 50 \text{ ml}}{0,5269} = \frac{30,42}{1000} = 0,03042 \text{ ppm}$$

$$\text{Zn} = \frac{0,3009 \times 50 \text{ ml}}{0,5240} = \frac{28,71}{1000} = 0,02871 \text{ ppm}$$

2. Analisis kandungan logam berat timbal untuk tanah pada pinggir jalan raya

$$\text{Zn} = \frac{0,4111 \times 50 \text{ ml}}{0,5317} = \frac{38,65}{1000} = 0,03865 \text{ ppm}$$

$$\text{Zn} = \frac{0,2649 \times 50 \text{ ml}}{0,5238} = \frac{25,28}{1000} = 0,02528 \text{ ppm}$$

3. Analisis kandungan logam berat timbal untuk tanah yang berada dekat sungai

(limbah buangan rumah tangga)

$$\text{Zn} = \frac{0,5160 \times 50 \text{ ml}}{0,5188} = \frac{49,73}{1000} = 0,4973 \text{ ppm}$$

$$\text{Zn} = \frac{0,6339 \times 50 \text{ ml}}{0,5755} = \frac{55,07}{1000} = 0,05507 \text{ ppm}$$

d. Kadar rata-rata logam berat Timbal (Pb), Kadmium (Cd) dan Seng (Zn)

1. Logam Berat Timbal (Pb)

$$0,000926 + 0,01143 + 0,0139 + 0,02755 + 0,01486 + 0,01375 = 0,01495 \text{ ppm}$$

2. Logam Berat Kadmium (Cd)

$$-0,00038 + -0,00046 + -0,0004 + -0,00039 + -0,00041 + -0,00045 = -0,00015 \text{ ppm}$$

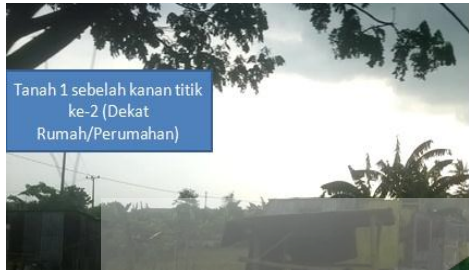
3. Logam Berat Seng (Zn)

$$0,03042 + 0,02871 + 0,03867 + 0,02528 + 0,04973 + 0,05507 = 0,03797 \text{ ppm}$$




Lampiran 4 Observasi lahan sawah sebagai tempat pengambilan sampel

1.



2.



3.



4.



5.



6.



7.



8.



9.



10.



11.



12.



13.



14.



15.



16.



Lampiran 5 Dokumentasi pengambilan sampel di lokasi

1. Sampel dekat jalan raya 1 (P1)



2. Sampel dekat perumahan 2 (Pr2)



3. Sampel Badan sawah 2 (T2)



4. Sampel dekat perumahan 1 (Pr1)



5. Sampel Dekat jalan raya 2 (P2)



6. Sampel Badan sawah 1 (T1)



Lampiran 6 Dokumentasi tahap pengujian sampel

1. Proses Penimbangan



2. Memasukkan ke dalam lemari asam



3. Pemberian 8 ml HNO₃ Pekat

4. Memasukkan ke dalam tabung Mikrowave



5. penambahan 50 ml Aquades

6. Proses penyaringan



6. Memasukkan ke dalam tabung SSA



7. Di masukkan ke dalam SSA



8. Proses Analisis dengan SSA



RIWAYAT HIDUP



Penulis bernama lengkap Suriani. Lahir di Bantaeng, pada tanggal 21 November 1994 yang merupakan anak ke-6 dari 6 bersaudara dari pasangan H. Nurdin dan Hj. Sabania.

Adapun jenjang pendidikan yang telah dilalui diantaranya pendidikan Sekolah Dasar di SD Inpres Pabbulengan pada tahun 2000 hingga lulus pada tahun 2006. Pada tahun 2006 melanjutkan pendidikan sekolah menengah pertama di SMP Negeri 3 Bissappu hingga lulus pada tahun 2009. Tahun 2009 melanjutkan pendidikan sekolah menengah kejuruan di SMK Negeri 3 Bantaeng hingga lulus pada tahun 2012. Tahun 2012 hingga dengan penulisan Skripsi ini, penulis masih terdaftar sebagai mahasiswa Program S1 Jurusan Biologi Fakultas Sains dan Teknologi, Universitas Islam Negeri (UIN) Alauddin Makassar dan telah dinyatakan lulus pada tanggal 28 Juli 2016.

UNIVERSITAS ISLAM NEGERI
ALAUDDIN
M A K A S S A R