

**PENGARUH MODAL KERJA, TENAGA KERJA DAN JARAK
TEMPUH MELAUT TERHADAP PENDAPATAN NELAYAN
DI KELURAHAN LAPPA KECAMATAN
SINJAI UTARA KABUPATEN SINJAI**



SKRIPSI

Diajukan Untuk Memenuhi Salah Satu Syarat Guna Memperoleh Gelar
Sarjana Ekonomi (S.E) Pada Jurusan Ilmu Ekonomi
Fakultas Ekonomi Dan Bisnis Islam
UIN Alauddin Makassar

Oleh:

NURUL AFIA HARTANI

10700113140

**JURUSAN ILMU EKONOMI FAKULTAS EKONOMI DAN
BISNIS ISLAM UNIVERSITAS ISLAM NEGERI
ALAUDDIN MAKASSAR
2017**

PERNYATAAN KEASLIAN SKRIPSI

Mahasiswa yang bertanda tangan dibawah ini :

Nama : Nurul Afia Hartani
NIM : 10700113140
Tempat/Tgl.Lahir : Sinjai, 18 November 1995
Jurusan : Ilmu Ekonomi
Fakultas : Ekonomi dan Bisnis Islam
Alamat : Jln. Poros Limbung (Gowa)
Judul :Pengaruh Modal Kerja, Tenaga Kerja dan Jarak Tempuh Melaut Terhadap Pendapatan Nelayan di Kelurahan Lappa Kecamatan Sinjai Utara Kabupaten Sinjai.

Menyatakan dengan sesungguhnya dan penuh kesadaran bahwa skripsi ini benar dan hasil karya sendiri. Jika kemudian hari terbukti bahwa ia merupakan duplikat, tiruan, atau dibuat orang lain, sebagian atau seluruhnya, maka skripsi ini dan gelar yang diperoleh karenanya batal demi hukum.

Gowa, 27 November 2017
Penyusun,

Nurul Afia Hartani
NIM: 10700113140

PENGESAHAN SKRIPSI

Skripsi yang berjudul, “Pengaruh Modal Kerja, Tenaga Kerja dan Jarak Tempuh Melaut Terhadap Pendapatan Nelayan di Kelurahan Lappa Kecamatan Sinjai Utara Kabupaten Sinjai”, yang disusun oleh Nurul Afia Hartani, NIM: 10700113140, mahasiswa Jurusan Ilmu Ekonomi pada Fakultas Ekonomi dan Bisnis Islam Universitas Islam Negeri Alauddin Makassar, telah diuji dan dipertahankan dalam sidang munaqasyah yang diselenggarakan pada hari Jumat, tanggal 10 November 2017, bertepatan dengan 21 Safar 1439 H, dinyatakan telah dapat diterima sebagai salah satu syarat untuk memperoleh gelar Sarjana dalam Ekonomi dan Bisnis Islam, Jurusan Ilmu Ekonomi (dengan beberapa perbaikan).

Makassar, 27 November 2017 M
21 Safar 1439 H

DEWAN PENGUJI:

Ketua : Prof. Dr. H. Ambo Asse., M.Ag

Sekretaris : Dr. Siradjuddin, SE., M.Si

Munaqasyah I : Eka Suhartini, SE., MM

Munaqasyah II : Hasbiullah, SE., M.Si


Pembimbing I : Prof. Dr. H. Muslimin Kara, M.Ag

Pembimbing II : Dr. H. Abdul Wahab, SE., M.Si



(.....)
(.....)
(.....)
(.....)
(.....)
(.....)

Diketahui oleh:
Dekan Fakultas Ekonomi dan Bisnis Islam
UIN Alauddin Makassar,


g Prof. Dr. H. Ambo Asse., M. Ag
NIP: 19581022 198703 1 002

KATA PENGANTAR



Assalamu ‘alaikum wa rahmatullahi wa barakatuh

Puji dan syukur penulis panjatkan kehadirat Allah SWT, karena dengan berkah dan limpahan rahmat serta hidayah-Nya. sehingga penulis dapat menyusun dan menyelesaikan skripsi ini dan salawat serta doa tercurahkan kepada Baginda Muhammad SAW umat beliau yang senantiasa istiqamah dalam menjalankan ajarannya kepada seluruh umatnya. Atas izin dan kehendak Allah SWT skripsi sebagai salah satu pesyaratan untuk menyelesaikan Program Sarjana (S1) Jurusan Ilmu Ekonomi Fakultas Ekonomi dan Bisnis Islam Universitas Islam Negeri Alauddin Makassar Skripsi ini berjudul “Pengaruh Modal Kerja, Tenaga Kerja dan Jarak Tempuh melaut Terhadap Pendapatan Nelayan di Kelurahan Lappa Kecamatan Sinjai Utara Kabupaten Sinjai” telah diselesaikan sesuai dengan waktu yang telah direncanakan.

Penulis menyadari bahwa terselesaikannya skripsi ini adalah atas izin Allah SWT sebagai pemegang kendali dan penulis sadar bahwa dalam proses penulisan skripsi ini banyak mengalami kendala, namun berkat bantuan, bimbingan, kerja sama, dari berbagai pihak dan sehingga kendala-kendala yang dihadapi tersebut dapat diatasi dan tidak lepas dari doa dan dukungan dari segenap keluarga besar penulis yang selalu percaya bahwa segala sesuatu yang dilakukan dengan ikhlas dan tulus akan membuahkan hasil yang indah.

Untuk itu pada kesempatan ini penulis ingin mengucapkan terima kasih kepada:

1. Kedua orang tua saya tercinta Ayahanda Ambo Lau DG Mattaro dan Ibunda Nuraeni sebagai motivator yang selalu menyertai penulis dengan ketulusan doa dan restu serta dukungan moril tanpa henti kepada penulis untuk selalu optimis dan tetap semangat dalam menjalani kehidupan.
2. Bapak Prof. Dr. Musafir Pababbari, M.Si, sebagai Rektor UIN Alauddin Makassar dan para Wakil Rektor serta seluruh jajarannya.
3. Bapak Prof. Dr. H. Ambo Asse, M.Ag selaku Dekan Fakultas Ekonomi dan Bisnis Islam UIN Alauddin Makassar dan para Wakil Dekan.
4. Bapak Siradjuddin, SE, M.Si dan Hasbiullah, SE., M.Si. selaku Ketua dan Sekretaris Jurusan Ilmu Ekonomi Fakultas Ekonomi dan Bisnis Islam.
5. Bapak Prof Dr. Muslimin Karra M.Ag selaku pembimbing I dan Dr. H. Abdul Wahab SE, M.Si selaku pembimbing II yang telah meluangkan waktu ditengah kesibukannya untuk memberikan bimbingan, petunjuk dan arahan dalam penyusunan skripsi ini.
6. Bapak dan Ibu Dosen Jurusan Ilmu Ekonomi yang telah memberikan ilmu pengetahuan kepada penulis selama menuntut ilmu di Universitas Islam Negeri Alauddin Makassar.
7. Seluruh Pegawai, Staf akademik, Staf perpustakaan, Staf jurusan Ilmu Ekonomi Fakultas Ekonomi dan Bisnis Islam yang memberikan bantuan dalam penulisan skripsi ini.

8. Pemerintah Kelurahan Lappa Kecamatan Sinjai Utara Kabupaten Sinjai yang telah memberikan bantuan dan informasi kepada penulis dalam penyusunan skripsi ini.
9. Terima kasih teman seangkatan Ilmu Ekonomi 2013 atas kebersamaannya dan SIE_TULANG (Sahabat Ilmu Ekonomi Tujuh Delapan) serta teman seperjuangan Ana, Monic, Ilmi, Erni, Nita, Ilma yang tidak dapat disebutkan satu persatu, Yang menemaniku saat berjuang dan mendengarkan keluh kesahku yang telah memberikan dukungan selama penyusunan skripsi. Teman yang luar biasa semuanya dan tidak terlupakan dan menjadi kenangan yang indah untuk dikenang nanti.
10. Terima kasih untuk Semua pihak yang telah membantu dalam penyusunan skripsi ini yang tidak dapat disebutkan satu persatu. Yang telah membantu dan memberikan baik dorongan langsung maupun tidak langsung kepada penulis skripsi ini.

Penulis berharap skripsi ini dapat memberikan manfaat bagi semua pihak dan penulis secara terkhusus. Penulis juga menyadari bahwa skripsi ini jauh dari kesempurnaan. penulis berharap semoga kekurangan yang ada pada skripsi ini dapat dijadikan bahan pembelajaran untuk penelitian yang lebih baik di masa yang akan datang, dan semoga skripsi ini dapat bermanfaat bagi penulis khususnya dan pembaca pada umumnya.

Gowa, 27 November 2017
Penulis

Nurul Afia Hartani
NIM. 10700113140

DAFTAR ISI

Halaman Sampul	i
Pengesahan Skripsi.....	ii
Pernyataan Keaslian Skripsi	iii
Kata Pengantar	iv
Daftar Isi.....	vii
Daftar Tabel	ix
Daftar Gambar	x
Abstrak	xi
BAB I PENDAHULUAN	1
A. Latar Belakang	1
B. Rumusan Masalah	12
C. Hipotesis.....	13
D. Definisi Operasional dan Pengukuran Variabel.....	17
E. Kajian Pustaka.....	19
F. Tujuan Penelitian	22
G. Manfaat Penelitian	22
BAB II TINJAUAN TEORITIS.....	23
A. Teori Pendapatan.....	23
B. Teori Produksi.....	27
C. Perspektif Islam Tentang Produksi dan Pendapatan	29
D. Faktor-faktor yang Mempengaruhi Pendapatan.....	34
E. Keterkaitan Antar Variabel	39
F. Kerangka Pikir	44
BAB III METODE PENELITIAN.....	45
A. Jenis dan Lokasi Penelitian	45
B. Jenis dan Sumber Data	45
C. Metode Pengumpulan Data.....	46
D. Populasi dan Sampel	46
E. Metode Analisis Data.....	48

BAB IV HASIL PENELITIAN DAN PEMBAHASAN	53
A. Gambaran Umum Lokasi Penelitian	53
B. Aspek Geografis.....	53
C. Aspek Demografi	56
D. Karakteristik Responden.....	60
E. Gambaran Usaha Nelayan.....	63
F. Hasil Pengolahan Data	67
G. Pembahasan.....	76
BAB V PENUTUP	87
A. Kesimpulan	87
B. Saran.....	88
DAFTAR PUSTAKA	90
LAMPIRAN	
RIWAYAT PENULIS	



DAFTAR TABEL

Tabel 1.1	Tabel Tingkat Pendapatan Rata-rata Nelayan, Tahun 2012-2016	2
Tabel 2.1	Tabel Produksi Usaha Perikanan Tangkap Tahun 2012-2016.....	3
Tabel 3.1	Tabel Kajian Pustaka	19
Tabel 5.1	Letak dan Klasifikasikan Desa di Kecamatan Sinjai Utara	54
Tabel 5.2	Jumlah Penduduk Berdasarkan Jenis Kelamin	57
Tabel 5.3	Jumlah Penduduk Berdasarkan Mata Pencaharian	58
Tabel 5.4	Jumlah Penduduk Berdasarkan Tingkat Pendidikan.....	59
Tabel 5.5	Distribusi Responden Berdasarkan Tingkat Umur	60
Tabel 5.6	Distribusi Responden Berdasarkan Tingkat Pendidikan.....	61
Tabel 5.7	Distribusi Responden Berdasarkan Jumlah Anggota Keluarga	62
Tabel 5.8	Distribusi Responden Berdasarkan Modal Kerja.....	64
Tabel 5.9	Distribusi Responden Berdasarkan Tenaga Kerja	64
Tabel 5.10	Distribusi Responden Berdasarkan Jarak Tempuh.....	65
Tabel 5.11	Distribusi Responden Berdasarkan Pendapatan.....	66
Tabel 5.12	Uji Multikolinieritas.....	69
Tabel 5.13	Rekapitulasi Hasil Uji Regresi.....	71
Tabel 5.14	Koefisien Determinasi (R^2).....	73
Tabel 5.15	Uji Parsial (Uji t).....	74
Tabel 5.16	Uji Simultan (Uji F)	75

DAFTAR GAMBAR

Gambar 4.1	Kerangka Pikir.....	44
Gambar 4.3	Grafik Histogram.....	67
Gambar 4.3	Grafik Normal P-Plot	68
Gambar 4.4	Uji Heterokedastisitas.....	70



ABSTRAK

Nama : Nurul Afia Hartani
Nim : 10700113140
Judul Skripsi : Pengaruh Modal Kerja, Tenaga Kerja dan Jarak Tempuh Melaut Terhadap Pendapatan Nelayan Di Kelurahan Lappa Kecamatan Sinjai Utara Kabupaten Sinjai

Masyarakat nelayan merupakan kelompok orang yang hidup dari mata pencaharian hasil laut. dan tinggal di desa-desa atau pesisir. Sebuah usaha nelayan yang melakukan kegiatan penangkapan ikan pada akhirnya akan bertujuan untuk memperoleh pendapatan usaha sebanyak-banyaknya sehingga mampu meningkatkan kesejahteraan keluarganya. Tujuan penelitian ini adalah untuk mengetahui berapa besar pengaruh modal kerja, tenaga kerja dan jarak tempuh melaut terhadap pendapatan nelayan di Kelurahan Lappa Kecamatan Sinjai Utara Kabupaten Sinjai.

Penelitian ini menggunakan jenis penelitian deskriptif kuantitatif, data diolah dengan kebutuhan model yang digunakan. Sumber data berasal dari *interview*, observasi dan lembar pengumpulan data. Jumlah populasi dalam penelitian yaitu sebanyak 242 jiwa, dengan penarikan sampel menjadi 61 responden. Dengan teknik pengolahan data menggunakan uji asumsi klasik dan uji hipotesis, serta menganalisis data dengan menggunakan regresi linear berganda dengan bantuan *software SPSS 24 for windows*.

Hasil penelitian menunjukkan bahwa secara simultan variabel modal kerja (X_1), Tenaga kerja (X_2) dan jarak tempuh melaut (X_3) berpengaruh signifikan terhadap pendapatan nelayan. Dan secara parsial variabel modal kerja (X_1) berpengaruh signifikan dan positif sedangkan variabel tenaga kerja (X_2) tidak berpengaruh signifikan dan negatif dan variabel jarak tempuh (X_3) tidak berpengaruh signifikan dan positif terhadap pendapatan nelayan. Perhitungan yang dilakukan untuk mengukur proporsi serta presentase dari variasi total variabel dependen yang mampu dijelaskan oleh model regresi. Dari hasil regresi di atas nilai *R squared* (R^2) sebesar 0.691 ini berarti variabel independen menjelaskan variasi pendapatan nelayan di Kelurahan Lappa Kecamatan Sinjai Utara Kabupaten Sinjai sebesar 69,1% sedangkan sisanya 30,9% dijelaskan oleh variabel-variabel lain diluar penelitian. Dari tiga faktor yang mempengaruhi pendapatan nelayan, ternyata modal kerja memberikan kontribusi yang lebih besar dibandingkan dengan tenaga kerja dan jarak tempuh melaut dengan demikian dalam kegiatan melaut para nelayan juga harus memperhatikan faktor tenaga kerja dan jarak tempuh melaut karena faktor tersebut juga merupakan faktor penunjang pendapatan nelayan.

Kata Kunci: *Pendapatan Nelayan, Modal Kerja, Tenaga Kerja dan Jarak Tempuh Melaut.*

BAB I

PENDAHULUAN

A. Latar Belakang

Indonesia adalah negara kepulauan yang memiliki banyak potensi sumber daya alam. Salah satu sumber daya alamnya yang melimpah adalah sektor kelautan dan perikanan. Pengelolaan secara tepat dan konsisten terhadap potensi sumber daya pesisir, laut, dan pulau pulau kecil yang kita miliki akan mampu memberikan kesejahteraan sosial pada masyarakat Indonesia, khususnya masyarakat di kawasan pesisir. Potensi sumber daya kemaritiman nasional tersebut merupakan basis untuk mengembangkan beragam aktivitas ekonomi, sehingga kawasan pesisir merupakan salah satu kawasan yang potensial untuk menunjang keberlanjutan pembangunan nasional. (Kusnadi, 2009:17)

Masyarakat yang tinggal di sekitar daerah pesisir pantai seharusnya mampu meningkatkan kesejahteraan hidupnya seperti halnya masyarakat nelayan. Secara geografis masyarakat nelayan yaitu sekumpulan masyarakat yang hidup, tumbuh dan berkembang dikawasan pesisir, yakni suatu kawasan transisi antara wilayah darat dan laut (Kusnadi,2009: 27), Masyarakat nelayan mempunyai nilai dan simbol-simbol kebudayaan yang biasa mereka lakukan sehari-hari, masyarakat nelayan yang tinggal di wilayah pesisir baik secara langsung maupun tidak langsung dapat mengelolah sumber daya alam untuk memenuhi kebutuhan hidup mereka.

Sumber daya perikanan sebenarnya secara potensial dapat di dimanfaatkan untuk meningkatkan taraf hidup dan kesejahteraan nelayan, namun pada kenyataannya masih

cukup banyak nelayan belum dapat meningkatkan hasil tagkapannya, sehingga tingkat pendapatan nelayan tidak meningkat.

Masyarakat nelayan adalah masyarakat yang hidup, tumbuh, dan berkembang di kawasan pesisir, yakni suatu kawasan transisi antara wilayah darat dan laut. Sebagai suatu sistem, masyarakat nelayan terdiri atas kategori-kategori sosial yang membentuk kesatuan sosial. Mereka juga memiliki sistem nilai dan simbol-simbol kebudayaan sebagai referensi perilaku mereka sehari-hari. Faktor kebudayaan ini menjadi pembeda masyarakat nelayan dari kelompok sosial lainnya. Sebagian masyarakat pesisir, baik masalah politik, sosial, dan ekonomi yang kompleks.

Tabel 1.1 Tingkat Pendapatan Rata-rata Nelayan, Tahun 2012-2016

Tahun	Penerimaan (Rp)	Konsumsi (Rp)	Pendapatan (Rp)
2012	21.233.500	1.270.200	17.686.200
2013	25.180.500	1.207.860	16.530.500
2014	27.338.690	1.208.077	17.427.961
2015	36.107.227	1.261.564	25.270.545
2016	20.220.224	1.183.222	15.717.515
Jumlah	130.080.141	17.003.623	74.964.404
Rata-rata	26.016.028	3.400.724	14.992.881

Sumber: Dokumen Tertulis Kelurahan Lappa

Pada Tabel 1.1, menunjukkan bahwa rata-rata penerimaan lima tahun terakhir yaitu Rp 26.016.028 dan menghasilkan jumlah konsumsi sebesar Rp 17.003.623. Pada tahun 2012-2015 jumlah penerimaan, total konsumsi dan pendapatan mengalami peningkatan dari tahun ke tahunnya yang disebabkan oleh tingkat produktivitas yang meningkat, sedangkan pada tahun 2016 pendapatan mengalami penurunan sebesar Rp 14.992.881 dari tahun

sebelumnya, padahal penerimaan mengalami peningkatan dengan jumlah sebesar Rp 130.080.141. Penurunan pendapatan disebabkan oleh konsumsi yang menurun. serta diikuti oleh peningkatan biaya konsumsi yang dikeluarkan oleh nelayan selama melaut sehingga mengurangi pendapatan bersih yang diperoleh nelayan.

Fenomena kesejahteraan nelayan yang rendah merupakan permasalahan yang sering terjadi, terutama pada nelayan tradisional sehingga menghambat pembangunan subsektor perikanan khususnya perikanan tangkap. Rendahnya tingkat kesejahteraan nelayan merupakan tantangan dalam mencapai tujuan pembangunan perikanan antara lain meningkatkan kesejahteraan nelayan, petani ikan, dan masyarakat pesisir lainnya. Masyarakat nelayan merupakan salah satu kelompok masyarakat miskin dengan segala atribut yang menggambarkan keterbelakangannya baik dilihat dari ketidakmampuan memenuhi kebutuhan harian, baik itu kebutuhan sandang, pangan, maupun papan, sehingga sering didapati masyarakat nelayan yang kekurangan gizi, pendidikan, dan kesehatan yang berdampak pada produktivitas nelayan rendah yang mengakibatkan pendapatan rendah, sehingga tingkat kesejahteraan juga menjadi rendah.

Tabel 2.1 Produksi Usaha Perikanan Tangkap Tahun 2012-2016

Tahun	Produksi (Ton)	Konsumsi Ikan (Kg)
2012	3.701,0	78,65
2013	4.505,2	79,80
2014	4.952	80,60
2015	2.230	75,25
2016	1.830,1	70,20

Sumber : Dinas Kelautan dan Perikanan Kabupaten Sinjai, 2017

Dilihat dari produksi Usaha perikanan tangkap di Kabupaten Sinjai setiap tahun mengalami peningkatan dari tahun 2012-2014 disebabkan oleh produktivitas meningkat yang berarti pendapatan nelayan tentu lebih baik yang tercermin dari kehidupan nelayan itu sendiri, karena produksi berhubungan dengan pendapatan, apabila produksi meningkat tentunya pendapatan juga akan meningkat, namun dilihat dari tahun 2015 mengalami penurunan produksi sebesar 2.230 ton, dikarenakan biaya oprasional menyebabkan konsumsi ikan menurun, dan ditahun 2016 kembali mengalami penurunan sebesar 1.830,1 ton, dengan konsumsi ikan 70,20 kg, pada kenyataannya Peningkatan kesejahteraan nelayan dapat diperoleh apabila pendapatan mengalami peningkatan serta diikuti dengan oleh peningkatan konsumsi ikan yang meningkat, sehingga cukup mampu memenuhi kebutuhan dasar untuk kehidupannya.

Menurut (Kusnadi, 2009: 28), Masyarakat nelayan merupakan masyarakat yang sama seperti masyarakat pada umumnya yang memiliki berbagai masalah yang dihadapi seperti masalah politik, sosial budaya dan ekonomi yang kompleks. Masalah-masalah tersebut diantaranya adalah sebagai berikut: (1) Masalah kemiskinan, kesenjangan sosial dan tekanan-tekanan ekonomi yang selalu datang pada kehidupan masyarakat nelayan; (2) Kurangnya akses modal kerja yang ada, teknologi serta pasar, sehingga mempengaruhi dinamika usaha sehingga menjadi lambat untuk maju; (3) Kelemahan pada fungsi kelembagaan sosial ekonomi yang ada, sehingga menyebabkan tidak efisiennya peraturan yang dibuat; (4) Rendahnya kualitas sumber daya manusia akibat keterbatasan akses pendidikan, kesehatan dan pelayanan publik sehingga mempengaruhi peningkatan

pengelolaan sumber daya alam; (5) sumber daya lingkungan baik di kawasan pesisir, laut maupun pulau-pulau kecil dan; (6) Belum kuatnya kebijakan yang mengarah pada kemaritiman sebagai pilar utama pembangunan nasional.

Para nelayan di Kelurahan Lappa Kecamatan Sinjai Utara melakukan pekerjaan dengan tujuan untuk memperoleh pendapatan demi kebutuhan hidup. Untuk pelaksanaannya diperlukan beberapa perlengkapan dan dipengaruhi oleh banyak faktor guna mendukung keberhasilan kegiatan tersebut.

Masyarakat nelayan yang kehidupannya tergantung dari pengelolaan potensi sumber daya perikanan sehingga masyarakat yang tinggal di kawasan pesisir, masyarakat nelayan mempunyai karakteristik sosial yang berbeda dengan masyarakat yang tinggal di wilayah daratan. Masyarakat yang berada di kawasan pesisir struktur masyarakatnya bersifat heterogen, memiliki semangat kerja tinggi, tingkat solidaritas sosial yang kuat, serta mudah terbuka terhadap perubahan dan interaksi sosial. Akan tetapi, masalah kemiskinan masih mendera sebagian masyarakat pesisir, sehingga fakta sosial ini terkesan ironis di tengah-tengah kekayaan sumber daya pesisir lautan. Mulyadi. (2007: 17)

Kelurahan Lappa terletak dalam wilayah administratif Kecamatan Sinjai Utara, Kabupaten Sinjai yang berjarak sekitar 228 km dari Kota Makassar ibukota Provinsi Sulawesi Selatan. Kelurahan Lappa hanya berjarak 2 kilometer dari pusat kota Sinjai dan 2,5 km dari ibukota kecamatan. Wilayah Kelurahan Lappa pada awalnya adalah daratan rendah di muara Sungai Tangka yang merupakan hutan mangrove, yang kini sudah menjadi pemukiman dan areal pertambakan ikan. Dalam bahasa Bugis *Lappa* yang berada pada 0-

0,8 meter dari permukaan laut, hampir sejajar dengan daratan sehingga ketika air pasang naik pemukiman penduduk dan jalan-jalan di sekitarnya tegenang air.

Secara administratif Kelurahan Lappa mempunyai batas wilayah sebelah Utara berbatasan dengan Sungai Tangka, sebelah timur berbatasan dengan Teluk Bone, sebelah selatan berbatasan dengan Sungai Sinjai, dan sebelah barat dengan Kelurahan Balangnipa. Luas wilayah Kelurahan Lappa 3,95 km² atau 37,37 ha terdiri dari 7 Lingkungan terbagi dalam 15 RW dan 45 RT. Wilayah perkampungan nelayan meliputi 4 (empat) lingkungan yaitu Lengkonge, Kokoe, Lappae dan Larea-rea.

Salah satu bentuk usaha perikanan yang ada di Kelurahan Lappa Kecamatan Sinjai Utara didalam bidang perikanan adalah usaha kelompok perikanan tangkap. Pada daerah Kecamatan Sinjai Utara yang didominasi oleh desa-desa pesisir dan mata pencaharian penduduknya bermata pencaharian tetap sebagai nelayan tangkap. Dalam proses usaha perikanan tangkap, para nelayan masih menggunakan metode produksi yang bersifat tradisional dan basis manajemen yang sederhana. Selama ini pengembangan usaha perikanan tangkap belum diupayakan secara optimal dikarenakan berbagai kendala teknis dan non teknis. Permasalahan pokok selama ini pengetahuan yang masih terbatas pada pengelolaan usaha perikanan tangkap, dengan demikian disadari bahwa pengelolaan usaha perikanan tangkap perlu ditinjau tidak hanya aspek ekonomi, tetapi juga dari aspek sosial dan lingkungannya.

Pendapatan nelayan berasal dari dua sumber, yaitu: pendapatan dari penangkapan ikan dan pendapatan dari luar usaha penangkapan ikan. Sumber pendapatan utama bagi

nelayan yaitu berasal dari usaha penangkapan ikan sedangkan pendapatan dari luar penangkapan ikan, biasanya lebih rendah. Pendapatan yang menurun akan menyebabkan daya beli masyarakat nelayan menjadi turun. Jadi, dapat dikatakan bahwa apabila modal nelayan mengalami peningkatan maka produktivitas nelayan mengalami peningkatan pula.

Pendapatan masyarakat nelayan bergantung terhadap pemanfaatan potensi sumber daya perikanan yang terdapat di lautan. Pendapatan masyarakat nelayan secara langsung maupun tidak akan sangat mempengaruhi kualitas hidup mereka, karena pendapatan dari hasil berlayar merupakan sumber pemasukan utama atau bahkan satu-satunya bagi mereka, sehingga besar kecilnya pendapatan akan sangat memberikan pengaruh terhadap kehidupan mereka.

Selain sumber daya alam yang dimanfaatkan oleh nelayan untuk sekedar konsumsi, hasil dari laut juga bisa dijadikan sebagai sumber pendapatan dengan menjual hasil sumber daya laut seperti ikan. Dalam teori dasar ekonomi menyatakan bahwa pada barang normal harga suatu komoditas dan kuantitas yang akan diminta berhubungan secara negatif, dengan faktor lain tetap sama (*ceteris paribus*). Artinya di sini jika permintaan ikan mengalami peningkatan maka harga ikan tersebut akan mengalami peningkatan juga, sebaliknya jika permintaan ikan tersebut mengalami penurunan maka harga akan ikut turun. Tapi permintaan pada ikan dipengaruhi oleh masalah selera masyarakat dan kesehatan. Walaupun harga ikan mengalami peningkatan maka konsumen akan tetap mengkonsumsinya. Sehingga apabila banyak konsumen yang mengonsumsi ikan maka pendapatan nelayan akan meningkat dan tingkat kesejahteraan juga meningkat.

Rendahnya produktivitas nelayan merupakan salah satu faktor yang mempengaruhi rendahnya pendapatan nelayan khususnya yang ada di Kelurahan Lappa Kecamatan Sinjai Utara Kabupaten Sinjai. Jika tidak bekerja nelayan tidak akan mendapatkan penghasilan untuk membiayai kebutuhan hidup sehari-hari dan akan mengakibatkan tingkat kesejahteraan masyarakat nelayan semakin menurun. Untuk meningkatkan produktivitas angkatan kerja usia produktif harus bekerja secara maksimal melakukan kegiatan yang produktif agar bisa menghasilkan tingkat pendapatan untuk meningkatkan kesejahteraan nelayan.

Sumber daya alam yang dapat dikelola dengan baik dapat memberikan pendapatan bagi seluruh masyarakat termasuk masyarakat nelayan. Segala sesuatu yang berada disekitar kita disebut dengan lingkungan. Jadi, apabila masyarakat ingin meningkatkan pendapatannya maka harus mengelolah sumber daya alam (perikanan) dengan baik agar bisa memenuhi kebutuhan keluarganya.

Tingkat pendapatan nelayan akan mempengaruhi pola kehidupan nelayan, rendahnya tingkat produktivitas mempengaruhi jumlah penerimaan nelayan sehingga mempengaruhi tingkat pendapatan yang diperoleh. Ada beberapa faktor yang mempengaruhi tingkat pendapatan yaitu modal kerja, Modal kerja merupakan faktor yang penting. Dengan kurangnya modal maka nelayan tidak akan mampu meningkatkan produktivitas dan kualitas hasil produknya karena nelayan tidak memiliki nilai *asset*. Hal ini menyebabkan nelayan sangat bergantung pada penyediaan modal. Pada umumnya untuk satu unit penangkap modal terdiri dari: alat-alat penangkapan (pukat dan lain-lain) atau sampan

penangkap, alat-alat pengolahan atau pengawet di dalam kapal dan alat-alat penangkapan laut, yang mampu menjadi pendorong untuk meningkatkan hasil tangkapan nelayan. Jika nelayan tidak memiliki modal maka nelayan tidak mampu untuk membeli alat penangkapan yang akan digunakan ketika berlayar.

Selain modal kerja, faktor yang mempengaruhi hasil tangkapan nelayan yaitu Tenaga kerja merupakan faktor yang sangat penting dalam produksi, karena tenaga kerja merupakan faktor penggerak faktor input yang lain, tanpa adanya tenaga kerja maka faktor produksi lain tidak akan berarti. Dengan meningkatnya produktifitas tenaga kerja akan mendorong peningkatan produksi sehingga pendapatan pun akan ikut meningkat.

Setiap usaha kegiatan nelayan yang akan dilaksanakan pasti memerlukan tenaga kerja, banyaknya tenaga kerja yang dibutuhkan harus disesuaikan dengan kapasitas kapal motor yang dioperasikan sehingga akan mengurangi biaya melaut (lebih efisien) yang diharapkan pendapatan tenaga kerja akan lebih meningkat. Mulyadi (2007:98) oleh karena itu dalam analisa ketenaga kerjaan usaha nelayan, penggunaan tenaga kerja dinyatakan oleh besarnya curahan kerja, curahan tenaga kerja yang dipakai adalah besarnya tenaga kerja yang efektif.

Menurut Von Bohm Bawerk, arti modal atau *capital* adalah segala jenis barang dihasilkan dan dimiliki masyarakat, disebut kekayaan masyarakat. Sebagian kekayaan itu digunakan untuk memenuhi kebutuhan konsumsi dan sebagian lagi digunakan untuk memproduksi barang-barang baru dan inilah yang disebut modal sosial. Modal adalah

setiap hasil atau produk atau kekayaan yang digunakan untuk memproduksi hasil selanjutnya.

Faktor jarak tempuh juga mempengaruhi pendapatan nelayan, jarak tempuh merupakan faktor yang menentukan tingkat pendapatan nelayan. Penangkapan ikan yang dilakukan dengan jarak yang lebih jauh dari pesisir pantai maka akan banyak kemungkinan memperoleh hasil tangkapan (produksi) yang lebih banyak jika dibandingkan dengan hasil tangkapan ikan di sekitar pesisir dan tentu memberikan pendapatan yang lebih besar dibandingkan dengan penangkapan ikan dekat pantai sehingga dapat dikatakan bahwa jarak tempuh memiliki pengaruh terhadap tingkat pendapatan nelayan dan jarak tempuh yang jauh membutuhkan waktu yang lama untuk sampai ke tempat sasaran.

Masyarakat yang mempunyai mata pencaharian dan berpenghasilan sebagai nelayan merupakan salah satu dari kelompok masyarakat yang melakukan aktivitas usaha dengan mendapat penghasilan bersumber dari kegiatan nelayan itu sendiri.

Seperti yang tertera dalam QS Al-Isra (17):70 Berfirman:

وَلَقَدْ كَرَّمْنَا بَنِي آدَمَ وَحَمَلْنَاهُمْ فِي الْبَرِّ وَالْبَحْرِ وَرَزَقْنَاهُمْ مِنَ الطَّيِّبَاتِ وَفَضَّلْنَاهُمْ عَلَى
 كَثِيرٍ مِّمَّنْ خَلَقْنَا تَفْضِيلًا ﴿٧٠﴾

Terjemahnya:

Dan sesungguhnya telah kami muliakan anak-anak Adam. Kami angkut mereka di daratan dan di lautan. Kami beri mereka rezki dari yang baik-baik dan Kami lebihkan mereka dengan kelebihan yang sempurna atas kebanyakan makhluk yang telah kami ciptakan.

Ayat diatas menunjukkan hubungannya dengan pendapatan nelayan yaitu Allah SWT telah menciptakan manusia sebagai makhluk yang paling sempurna dari semua makhluk ciptaan Allah, karena manusia memiliki akal untuk dapat apat digunakan dalam membedakan mana hal yang baik dan mana hal yang buruk. Dan Allah telah menciptakan daratan dan lautan untuk manusia mencari rezki. Seperti halnya seorang nelayan Allah telah menciptakan akal dan lautan baginya untuk mencari tahu bagaimana cara mendapatkan hasil tangkapan ikan yang banyak dengan segala kemajuan teknologi agar meningkatkan pendapatannya sehingga mampu memenuhi kebutuhan keluarganya. Allah telah memberikan kelebihan kepada manusia agar mampu mencari nikmat yang telah Allah ciptakan di dunia ini.

Masalah-masalah yang dihadapi oleh masyarakat nelayan ini tidak berdiri sendiri melainkan saling berkaitan antara satu sama lain. Sehingga perlu ditetapkan satu cara untuk mengatasi masalah kemiskinan yang terjadi pada masyarakat nelayan. Jadi secara umum, Nelayan adalah suatu kelompok masyarakat yang kehidupannya tergantung langsung pada hasil laut, baik dengan cara melakukan penangkapan ikan. Masyarakat nelayan yaitu salah satu bagian masyarakat Indonesia yang hidup dengan mengelola potensi sumberdaya perikanan.

Berdasarkan uraian pada latar belakang tersebut dan dalam rangka meningkatkan pendapatan nelayan di Kelurahan Lappa Kecamatan Sinjai Utara Kabupaten sinjai, maka diperlukan penelitian tentang pengaruh modal kerja, tenaga kerja dan jarak tempuh melaut. dengan menggunakan teknik penelitian langsung atau wawancara. Penelitian ini akan

mengambil sampel pada salah satu desa/kelurahan yang dianggap dapat mewakili populasi nelayan di Kecamatan Sinjai Utara karena mereka berada pada satu garis pantai yang saling berdekatan satu sama lain serta tidak terlalu banyaknya perbedaan yang signifikan antara satu desa dan desa lainnya jika dilihat dari variabel yang akan diteliti. Maka dari itu dalam penelitian ini, penulis tertarik memilih judul **“Pengaruh Modal Kerja, Tenaga Kerja dan Jarak Tempuh Melaut Terhadap Pendapatan Nelayan di Kelurahan Lappa Kecamatan Sinjai Utara Kabupaten Sinjai”**

B. Rumusan Masalah

Berdasarkan uraian yang dikemukakan pada latar belakang, maka masalah dalam penelitian ini dapat dirumuskan sebagai berikut :

1. Apakah modal kerja (X_1), tenaga kerja (X_2) dan jarak tempuh melaut (X_3) secara bersama-sama berpengaruh terhadap pendapatan nelayan di Kelurahan Lappa Kecamatan Sinjai Utara Kabupaten Sinjai?
2. Apakah modal kerja (X_1) berpengaruh terhadap pendapatan nelayan di Kelurahan Lappa Kecamatan Sinjai Utara Kabupaten Sinjai?
3. Apakah tenaga kerja (X_2) berpengaruh terhadap pendapatan nelayan di Kelurahan Lappa Kecamatan Sinjai Utara Kabupaten Sinjai?
4. Apakah jarak tempuh melaut (X_3) berpengaruh terhadap pendapatan nelayan di Kelurahan Lappa Kecamatan Sinjai Utara Kabupaten Sinjai?

C. Hipotesis

Hipotesis merupakan jawaban sementara terhadap rumusan masalah atau sub masalah yang diajukan oleh peneliti. (Arikunto, 2006 : 71) yang dijabarkan dari landasan teori atau kajian teori dan harus diuji kebenarannya, maka hipotesis dalam penelitian ini adalah:

1. Modal kerja (X_1), tenaga kerja (X_2) dan jarak tempuh melaut (X_3) secara bersama-sama berpengaruh terhadap pendapatan nelayan di Kelurahan Lappa Kecamatan Sinjai Utara Kabupaten Sinjai.

Cobb Douglas mengatakan salah satu fungsi produksi yang paling sering digunakan dalam penelitian empiris. Fungsi ini juga meletakkan jumlah hasil produksi sebagai fungsi dari modal (*Capital*), faktor tenaga kerja (*Labour*) dan faktor jarak tempuh. Dengan demikian meningkatnya produksi akan tercipta apabila pemanfaatan faktor produksi seperti modal, tenaga kerja dan jarak tempuh dapat dimanfaatkan secara optimal.

Penelitian yang dilakukan oleh Sarjono (2008), tentang Analisis Faktor-Faktor yang Mempengaruhi Pendapatan Nelayan di Kabupaten Langkat mengamati empat faktor yang mempengaruhi pendapatan nelayan di Kabupaten Langkat yaitu: modal kerja, tenaga kerja, pengalaman dan jarak tempuh melaut dengan menggunakan metode *Ordinary Least Squares* (OLS) pengambilan sampel. Hasil penelitian menunjukkan bahwa diperoleh hasil bahwa modal kerja, tenaga kerja, pengalaman dan jarak tempuh melaut secara bersama-sama mempengaruhi pendapatan nelayan di Kabupaten Langkat. Dari empat faktor yang mempengaruhi pendapatan nelayan ternyata modal kerja memberikan kontribusi yang lebih besar dibandingkan dengan faktor tenaga kerja,

pengalaman dan jarak tempuh melaut. Dengan demikian dalam kegiatan melaut para nelayan untuk lebih memperhatikan modal kerja. Namun, juga harus memperhatikan faktor tenaga kerja, jarak tempuh melaut karena faktor tersebut juga merupakan faktor-faktor penunjang pendapatan nelayan.

H1: Diduga bahwa modal kerja (X_1), tenaga kerja (X_2) dan jarak tempuh melaut (X_3) secara bersama-sama berpengaruh terhadap pendapatan nelayan di Kelurahan Lappa Kecamatan Sinjai Utara Kabupaten Sinjai

2. Modal kerja (X_1) berpengaruh terhadap pendapatan nelayan di Kelurahan Lappa Kecamatan Sinjai Utara Kabupaten Sinjai.

Menurut Case dan Fair (2007) dalam buku yang berjudul “prinsip-prinsip ekonomi” menyatakan bahwa modal kerja merupakan faktor penting dalam melakukan usaha, sebab modal mempunyai hubungan yang sangat kuat dengan berhasil atau tidaknya suatu usaha yang dijalani. Atau pengertian *klasik* modal mengandung pengertian hasil produksi yang digunakan untuk produksi lebih lanjut atau dapat juga dijelaskan bahwa jika suatu usaha menambahkan modal berarti usaha tersebut dapat dikatakan mengalami peningkatan atau berkembang sehingga peningkatan modal dapat mempengaruhi pendapatan. Peran penting modal dalam meningkatkan output dijelaskan juga dalam teori Adam Smith, yang menyatakan bahwa modal merupakan unsur produksi yang secara aktif akan menentukan tingkat output.

Penelitian yang dilakukan oleh Arliman (2013), tentang Pengaruh Modal, Jam Kerja, Pengalaman Kerja dan Teknologi Terhadap Pendapatan Nelayan Tangkap di Desa Tamasaju Kecamatan Galesong Utara Kabupaten Takalar tujuan dari penelitian untuk

mengukur dan menganalisis berapa besar pengaruh modal, jam kerja, pengalaman kerja dan teknologi terhadap pendapatan nelayan tangkap di Desa Tamasaju Kecamatan Galesong Utara Kabupaten Takalar. dapat disimpulkan bahwa variabel independen secara bersama-sama berpengaruh terhadap variabel dependen ($F\text{-Hitung} > F\text{-Tabel}$). Sehingga dapat disimpulkan bahwa H_0 ditolak dan hipotesis penelitian diterima, artinya variabel modal, jam kerja, pengalaman dan teknologi secara keseluruhan mempunyai pengaruh yang signifikan terhadap variabel pendapatan nelayan.

H2: Diduga bahwa modal kerja berpengaruh terhadap pendapatan nelayan di Kelurahan Lappa Kecamatan Sinjai Utara Kabupaten Sinjai.

3. Tenaga kerja (X_2) berpengaruh terhadap pendapatan nelayan di Kelurahan Lappa Kecamatan Sinjai Utara Kabupaten Sinjai.

Teori Keynes mengatakan cara mengurangi pengangguran yaitu dengan memperbanyak investasi, misalnya mesin karena mesin butuh operator otomatis akan menyerap tenaga kerja. Selain itu konsumsi harus sama dengan pendapatan, karena banyaknya tingkat konsumsi akan memerlukan juga banyak output sehingga otomatis harus menambah perkerja, apabila outpunya banyak otomatis gaji para pekerja akan naik sehingga daya beli mereka meningkat.

Tenaga kerja merupakan faktor produksi insane yang secara langsung maupu tidak langsung menjalankan kegiatan produksi. Faktor produksi tenaga kerja juga dikategorikan sebagai faktor produksi asli. Dalam faktor produksi tenaga kerja, terkandung unsur fisik, pikiran, serta kemampuan yang dimiliki oleh tenaga kerja. Oleh karena itu, tenaga kerja

dapat dikelompokkan berdasarkan kualitas (kemampuan dan keahlian) dan berdasarkan sifat kerjanya.

Namun penelitian ini tidak sejalan dengan penelitian yang dilakukan oleh (prakoso, 2013 : 66), bahwa tenaga kerja berpengaruh positif terhadap peningkatan pendapatan nelayan. Namun, ada perbedaan signifikan antara pendapatan nelayan yang menggunakan teknologi modern dan tradisional. Hal ini juga sejalan dengan penelitian (Fauzia, 2011 : 3) yang berpengaruh positif variabel tenaga kerja dengan membedakan mempengaruhi antara pendapatan dengan menggunakan aspek cuaca atau curah hujan.

Dalam teori ekonomi yang disebut sebagai hukum kenaikan hasil yang semakin berkurang (*The Law Of Diminishing Return*) yang berbunyi apabila jumlah tenaga kerja ditambah terus menerus sebanyak satu unit, pada mulanya produksi total akan meningkat, kemudian setelah mencapai pada titik tertentu, tambahan jumlah tenaga kerja akan mengurangi jumlah produksinya dan akhirnya semakin menurun berdasarkan hukum tersebut, hubungan dengan output dengan jumlah tenaga kerja dibagi menjadi tiga tahap, antara lain: tahap 1. (produk total meningkat pesat), tahap 2. (produk total meningkat lambat), tahap ketiga (produk total menurun).

H3: Diduga bahwa tenaga kerja berpengaruh terhadap pendapatan nelayan di Kelurahan Lappa Kecamatan Sinjai Utara Kabupaten Sinjai.

4. Jarak tempuh melaut (X_3) berpengaruh terhadap pendapatan nelayan di Kelurahan Lappa Kecamatan Sinjai Utara Kabupaten Sinjai.

Faktor jarak tempuh yang dilalui nelayan ketika melaut merupakan salah satu faktor yang mempengaruhi tingkat pendapatan karena apabila jarak tempuh yang semakin jauh maka kemungkinan untuk mendapatkan hasil (produksi) akan semakin meningkat atau akan lebih banyak sehingga memberikan pendapatan yang lebih besar dibandingkan penangkapan yang dilakukan didekat pantai. (Dahuri, 2004:67)

Penelitian yang dilakukan oleh Sarjono (2008), tentang Analisis Faktor-Faktor yang Mempengaruhi Pendapatan Nelayan di Kabupaten Langkat mengamati empat faktor yang mempengaruhi pendapatan nelayan di Kabupaten Langkat yaitu: modal kerja, tenaga kerja, pengalaman dan jarak tempuh melaut dengan menggunakan metode *Ordinary Least Squares* (OLS) pengambilan sampel. Hasil penelitian menunjukkan bahwa diperoleh hasil bahwa modal kerja, tenaga kerja, pengalaman dan jarak tempuh melaut secara bersama-sama mempengaruhi pendapatan nelayan di Kabupaten Langkat. Namun, juga harus memperhatikan faktor jarak tempuh melaut karena faktor tersebut juga merupakan faktor-faktor penunjang pendapatan nelayan.

H4: Diduga bahwa jarak tempuh melaut berpengaruh terhadap pendapatan nelayan di Kelurahan Lappa Kecamatan Sinjai Utara Kabupaten Sinjai.

D. Definisi Operasional dan Pengukuran Variabel

Ruang lingkup penelitian ini mencakup faktor-faktor yang mempengaruhi tingkat pendapatan nelayan di Kelurahan Lappa Kecamatan Sinjai Utara Kabupaten Sinjai,

khususnya pengaruh modal kerja, tenaga kerja, dan jarak tempuh melaut. Untuk lebih memudahkan pembahasan maka penulis membatasi variabel sebagai berikut:

1. Variabel dependen (Y) yaitu :

Pendapatan (Y) merupakan hasil pengurangan antara jumlah penerimaan dengan biaya tetap (biaya penyusutan perahu, biaya penyusutan mesin dan biaya penyusutan alat tangkap) dan biaya variabel (bahan bakar minyak, konsumsi dan lain-lain) yang dikeluarkan ketika melakukan kegiatan produksi, yang diukur dengan rata-rata pendapatan dalam satuan rupiah (Rp)

2. Variabel independen (X), yaitu :

- a. Modal kerja (X_1) yaitu berupa dana yang digunakan nelayan untuk membeli segala input atau peralatan yang digunakan dalam proses produksi guna menghasilkan output dalam satu bulan, yang diukur dalam satuan rupiah (Rp).
- b. Tenaga kerja (X_2) Adalah jumlah orang nelayan atau banyaknya orang yang ikut yang digunakan untuk melaut dalam satu perahu atau kapal motor (satuan jiwa).
- c. Jarak tempuh melaut (X_3) yaitu jarak yang ditempuh oleh nelayan untuk mencari ikan, yang diukur dalam kilometer (km). jarak yang harus ditempuh oleh kapal dalam suatu haluan tertentu dan kecepatan adalah jauh yang ditempuh oleh kapal dengan km/jam dalam waktu tempuh satu jam.

E. Kajian Pustaka

Sebelum melakukan penelitian ini, penulis melakukan kajian dan mempelajari lebih dalam terhadap penelitian-penelitian yang relevan dengan topik yang diangkat oleh penulis terdahulu. Adapun penelitian yang terkait dengan penelitian ini:

Tabel 3.1 Kajian Pustaka

Nama dan Judul Penelitian	Tujuan Penelitian	Metode Penelitian dan Variabel Penelitian	Hasil
1. Sujarno (2008) “Analisis Faktor-Faktor yang Mempengaruhi Pendapatan Nelayan di Kabupaten Langkat”	Untuk mengetahui pengaruh modal kerja terhadap pendapatan nelayandi Kabupaten Langkat dan Ada atau tidaknya pengaruh tenaga kerjadi Kabupaten Langkat.	-Variabel dependen: Pendapatan nelayan -Variabel independen: Modal, jumlah tenaga kerja, pengalaman dan jarak tempuh. - Teknik Analisis data: Regresi linear berganda dengan bantuan metode <i>Ordinary Least Square</i> (OLS)	Modal, jumlah tenaga kerja, pengalaman dan jarak tempuh berpengaruh yang nyata terhadap tingkatpendaptaan nelayan. Tapiyangberpengaruh dominan yaitu modal, dibandingkan dengan jumlah tenaga kerja, jarak tempuh dan pengalaman.
2. Muhammad Arliman (2013) “Pengaruh Modal, Jam Kerja, Pengalaman Kerja dan Teknologi Terhadap	Untuk mengukur dan menganalisis berapa besar pengaruh modal, jam kerja, pengalaman kerja dan teknologi terhadap pendapatan nelayan	- Variabel dependen : Pendapatan nelayan - Variabel independen: Modal, jam kerja, pengalaman dan teknologi.	Hasilpenelitiannyabahwa modal, jam kerja dan teknologi berpengaruh terhadap peningkatan pendapatan nelayan di Desa Tamasaju Kecamatan Galesong Utara Kabupaten Takalar. Sedangkan pengalaman

Pendapatan Nelayan Tangkap di Desa Tamasaju Kecamatan Galesong Utara Kabupaten Takalar”	tangkap di Desa Tassamaju Kecamatan Galesong Utara Kabupaten Takalar.	- Teknik Analisis data: Regresi linear berganda dengan bantuan metode <i>Ordinary Least Square</i> (OLS)	tidak berpengaruh terhadap peningkatan pendapatan nelayan. Namun variabel tersebut mempengaruhi secara positif terhadap pendapatan nelayan.
3. Jati Prakoso (2013)“Pengaruh Tenaga Kerja, Modal dan Teknologi Terhadap Peningkatan Pendapatan Masyarakat Nelayan di Desa Asemdayong Kecamatan Taman Kabupaten Pemalang”	Untuk mengukur dan menganalisis berapa besar pengaruh tenaga kerja dan modal terhadap pendapatan masyarakat nelayan di Desa Asemdayong Kabupaten Pemalang dan Mengukur dan menganalisis perbedaan yang signifikan antara penggunaan teknologi modern terhadap pendapatan masyarakat nelayan di Desa Asemdayong Kabupaten Pemalang.	-Variabel dependen: Pendapatan masyarakat nelayan. -Variabel independen: Tenaga kerja, modal dan teknologi. - Teknik Analisis data: Regresi linear berganda dengan bantuan metode <i>Ordinary Least Square</i> (OLS)	Tenaga kerja, modal dan teknologi berpengaruh positif dan signifikan terhadap peningkatan pendapatan nelayan tapi terjadi perbedaan signifikan antara pendapatan antara nelayan yang menggunakan teknologi modern dan Tradisional.
4. Heryansyah, dkk (2013)“Analisis Faktor-Faktor yang	Untuk mengetahui faktor-faktor yang mempengaruhi produksi nelayan di Kabupaten Aceh	-Variabel dependen: Produksi nelayan -Variabel independen:	Hasil analisis menunjukkan bahwa modal, jumlah nelayan, jarak tempuh dan ukuran kapal berpengaruh signifikan terhadap produksi

Mempengaruhi Produksi Nelayan di Kabupaten Aceh Timur”	Tmur.	Modal, jumlah nelayan, jarak tempuh, ukuran kapal dan pendidikan. - Teknik Analisis data: <i>Multiple Linear Regressian Model</i> dengan teknik <i>Ordinary Least Square (OLS)</i>	nelayan, sedangkan variabel pendidikan berpengaruh tidak signifikan terhadap produksi nelayan.
--------------------------------------------------------	-------	------------------------------------------------------------------------------------------------------------------------------------------------------------------------------------------	------------------------------------------------------------------------------------------------

Penelitian yang telah dilakukan oleh keempat peneliti telah memaparkan faktor-faktor yang mempengaruhi tingkat pendapatan yang diperoleh nelayan. Dan dalam penelitian ini penulis akan mengembangkan penelitian yang telah dilakukan oleh peneliti sebelumnya dengan cara menggabungkan beberapa variabel yang telah diteliti sebelumnya yang mempengaruhi tingkat pendapatan nelayan. Di mana dalam penelitian ini akan mengambil beberapa variabel yang telah diteliti kemudian menggabungkan faktor-faktor yang mempengaruhi tingkat pendapatan yang diperoleh nelayan menjadi satu penelitian yang berbeda dari penelitian yang telah dilakukan sebelumnya. Jadi perbedaan dalam penelitian ini yaitu dengan menggabungkan faktor modal kerja, tenaga kerja dan jarak tempuh melaut yang akan mempengaruhi terhadap tingkat pendapatan nelayan.

D. Tujuan Penelitian

Adapun tujuan penelitian adalah :

1. Untuk mengetahui Apakah modal kerja (X_1), tenaga kerja (X_2) dan jarak tempuh melaut (X_3) secara bersama-sama berpengaruh terhadap pendapatan nelayan di Kelurahan Lappa Kecamatan Sinjai Utara Kabupaten Sinjai?
2. Untuk mengetahui apakah modal kerja (X_1) berpengaruh terhadap pendapatan nelayan di Kelurahan Lappa Kecamatan Sinjai Utara Kabupaten Sinjai.
3. Untuk mengetahui apakah tenaga kerja (X_2) berpengaruh terhadap pendapatan nelayan di Kelurahan Lappa Kecamatan Sinjai Kabupaten Sinjai.
4. Untuk mengetahui apakah jarak tempuh melaut (X_3) berpengaruh terhadap pendapatan nelayan di Kelurahan Lappa Kecamatan Sinjai Utara Kabupaten Sinjai.

D. Manfaat Penelitian

Manfaat dari penelitian ini adalah :

1. Diharapkan dapat digunakan sebagai salah satu bahan masukan dan sumber inspirasi, serta bahan pertimbangan bagi pemerintah daerah Kabupaten Sinjai Dan instansi terkait serta pihak swasta dalam meningkatkan pendapatan nelayan di Kelurahan Lappa Kecamatan Sinjai Utara Kabupaten Sinjai.
2. Dapat digunakan sebagai salah satu bahan referensi bagi penelitian lebih lanjut mengenai masalah-masalah yang berkaitan dengan sumbangsih modal kerja, tenaga kerja dan jarak tempuh melaut terhadap peningkatan pendapatan nelayan di Kelurahan Lappa Kecamatan Sinjai Utara Kabupaten Sinjai.

BAB II

LANDASAN TEORI

A. Teori Pendapatan

Pendapatan merupakan jumlah barang dan jasa yang memenuhi tingkat hidup masyarakat, dimana dengan adanya pendapatan yang dimiliki masyarakat dapat memenuhi kebutuhan, dan pendapatan rata-rata yang dimiliki oleh tiap jiwa disebut juga dengan pendapatan perkapita diukur kemajuan atau perkembangan ekonomi. Pendapatan (*income*) adalah total penerimaan seseorang atau suatu rumah tangga selama periode tertentu. Ada tiga sumber penerimaan rumah tangga yaitu ; Pertama pendapatan dari gaji dan upah, yang merupakan balas jasa dari kesediaan menjadi tenaga kerja. Besar gaji seseorang secara teoretis tergantung dari produktivitasnya.

Pendapatan masyarakat nelayan ditentukan dari kegiatan apa yang dilakukan oleh nelayan tersebut, tingkat pendapatan akan mempengaruhi konsumsi masyarakat nelayan. Dalam teori fungsi konsumsi menyatakan konsumsi adalah fungsi dari *disposable income*. Artinya, apabila pendapatan masyarakat nelayan meningkat maka konsumsi masyarakat juga akan meningkat dan perlu diketahui faktor yang menentukan tingkat pengeluaran rumah tangga adalah pendapatan rumah tangga sendiri. Jadi, pendapatan masyarakat nelayan menentukan tingkat konsumsi keluarga nelayan yang dikeluarkan. Apabila pendapatan nelayan meningkat maka pemenuhan kebutuhan keluarga nelayan akan terpenuhi baik dari segi sandang, pangan maupun papan. (Mankiw, 2007:59)

Dalam ekonomi modern terdapat dua cabang utama teori, yaitu teori harga dan teori pendapatan. Teori pendapatan termasuk dalam ekonomi makro, yaitu teori yang mempelajari hal - hal besar seperti :

- Perilaku jutaan rupiah pengeluaran konsumen
- Investasi dunia usaha
- Pembelian yang dilakukan pemerintah

Menurut pelopor ilmu ekonomi klasik, Adam Smith dan David Ricardo, distribusi pendapatan digolongkan dalam tiga kelas sosial yang utama: pekerja, pemilik modal dan tuan tanah. Ketiganya menentukan 3 faktor produksi, yaitu tenaga kerja, modal dan tanah. Penghasilan yang diterima setiap faktor dianggap sebagai pendapatan masing-masing keluarga terhadap pendapatan nasional. Teori mereka meramalkan bahwa begitu masyarakat makin maju, para tuan tanah akan relatif lebih baik keadaannya dan para kapitalis (pemilik modal) menjadi relative lebih buruk keadaannya.

Pendapatan dalam pengertian umum adalah hasil produksi yang diperoleh dalam bentuk materi dan dapat kembali digunakan guna memenuhi kebutuhan akan sarana dan prasarana produksi. Pendapatan ini umumnya diperoleh dari hasil penjualan produk atau dapat pula dikatakan bahwa pendapatan merupakan selisih antara total penerimaan usaha dengan total biaya yang dikeluarkan dalam kegiatan usaha selama satu tahun.

Menurut Jhingan (2003:72), pendapatan adalah penghasilan berupa uang selama periode tertentu. Maka dari itu, pendapatan dapat diartikan sebagai semua penghasilan atau menyebabkan bertambahnya kemampuan seseorang, baik yang digunakan untuk konsumsi

maupun untuk tabungan. Dengan pendapatan tersebut digunakan untuk keperluan hidup dan untuk mencapai kepuasan.

Sedangkan Mankiw (2006:57), mengemukakan bahwa pendapatan perorangan (*personal Income*) adalah pendapatan yang diterima oleh rumah tangga dan usaha yang bukan perusahaan. Pendapatan perorangan juga mengurangi pajak pendapatan perusahaan dan kontribusi pada tunjangan sosial. Sebagai tambahan, pendapatan perorangan ikut menghitung pendapatan bunga yang diterima rumah tangga yang berasal dari kepemilikan atas utang negara dan juga pendapatan yang diterima rumah tangga dari program transfer pemerintah sebagai tunjangan sosial.

Pendapatan merupakan salah satu faktor ekonomi yang paling penting bagi nelayan. Tingkat pendapatan nelayan merupakan modal dalam berusaha. Tingkat pendapatan dapat menunjukkan kemampuan nelayan dalam mengelola usahanya, khususnya dalam mengadopsi teknologi baru.

Fungsi pendapatan Menurut Soekartawi 2010, pendapatan yang diperoleh nelayan merupakan nilai dari hasil produksi yang dihasilkan di lapangan, yang pada akhirnya akan dinilai dari biaya yang dikeluarkan. dikenal dua jenis biaya yaitu biaya variabel dan biaya tetap.

$$TC = FC + VC$$

Dimana:

TC = Total Biaya

FC = Biaya tetap

VC = Biaya tidak tetap

1. Biaya tidak tetap (Variabel cost)

Biaya ini disebut juga biaya operasional yaitu biaya yang selalu digunakan sepanjang proses produksi, besar kecilnya sangat dipengaruhi oleh produksi yang dihasilkan.

2. Biaya tetap (Fixed cost)

Biaya tetap yaitu biaya yang tidak selamanya digunakan selama proses produksi dan sifat biaya ini tidak dipengaruhi oleh besar kecilnya nilai produksi yang dihasilkan atau biaya yang tidak mengalami perubahan walaupun produksi meningkat atau menurun.

Menurut Soekartawi 2002, analisis pendapatan adalah penerimaan dikurangi dengan semua biaya yang dikeluarkan dalam produksi. Untuk menghitung pendapatan nelayan dapat digunakan rumus sebagai berikut:

$$Pd = TR - TC$$

$$TR = Py \cdot Q$$

$$TC = FC + VC$$

Dimana :

Pd = Pendapatan nelayan (Rp)

TR = Total penerimaan (total revenue)

TC = Total biaya (total cost)

Q = Jumlah produk yang dihasilkan dalam suatu usaha (Rp)

Py = Harga Y (Rp)

PC = Biaya tetap (Rp)

VC = Biaya variabel (Rp)

Pendapatan yang dimiliki oleh nelayan dapat menjadi tolak ukur terhadap kesejahteraan keluarga baik itu anak ataupun istri nelayan. Apabila dalam kegiatan yang dilakukan oleh nelayan mendapatkan tingkat pendapatan yang tinggi jelas akan

mempengaruhi kesejahteraan keluarganya itu sendiri baik dari segi konsumsi maupun dari kelayakan hidupnya. Tingkat pendapatan rumah tangga tergantung kepada jenis-jenis kegiatan yang dilakukan. Jenis kegiatan yang mengikut sertakan modal atau keterampilan mempunyai produktifitas tenaga kerja yang lebih tinggi, yang pada akhirnya mampu memberikan pendapatan yang lebih besar.

B. Teori Produksi

Menurut Rosyidi (2014:365), Teori produksi yang sederhana menggambarkan tentang hubungan di antara tingkat produksi suatu barang dengan jumlah tenaga kerja yang digunakan untuk menghasilkan berbagai tingkat produksi barang tersebut. Dalam analisis tersebut dimisalkan bahwa faktor-faktor produksi lainnya adalah tetap jumlahnya, yaitu modal dan tanah jumlah dianggap tidak mengalami perubahan. Juga teknologi dianggap tidak mengalami perubahan. Satu-satunya faktor produksi yang dapat diubah jumlahnya adalah tenaga kerja.

Produksi merupakan hasil akhir dari proses atau aktivitas ekonomi dengan memanfaatkan beberapa masukan atau input. Produksi atau memproduksi menambah kegunaan suatu barang. Kegunaan suatu barang akan bertambah bila memberikan manfaat baru atau lebih dari bentuk semula. Produksi adalah menciptakan manfaat, kata produksi menciptakan dan menambah kegunaan suatu barang, secara umum produksi adalah penciptaan guna (*utility*) yang berarti kemampuan suatu barang atau jasa untuk memenuhi kebutuhan.

Suatu proses produksi dapat dikatakan tepat jika proses produksi tersebut efisien. Artinya, dengan sejumlah *input* tertentu dapat menghasilkan *output* yang maksimum. Atau, untuk menghasilkan *output* tertentu digunakan *input* minimum. Dalam memutuskan barang yang akan dihasilkan, produsen selalu bertindak rasional. (Soeratno, 2003:60)

Dalam ilmu ekonomi fungsi produksi yang paling banyak digunakan adalah fungsi produksi Cobb Douglass (Mankiw 2000: 68-70)

Dalam bentuk matematika sederhana fungsi tersebut dituliskan sebagai berikut:

$$Y = f(X_1, X_2, X_3, \dots, X_n)$$

Dimana Y = Tingkat produksi (output) yang dihasilkan.

X_1, X_2, \dots, X_n = Berbagai faktor produksi (input) yang digunakan.

Fungsi ini masih bersifat umum, hanya menjelaskan bahwa produk yang dihasilkan bergantung pada faktor-faktor produksi yang dipergunakan, tetapi belum bisa memberikan penjelasan kuantitatif mengenai hubungan antara produk dan faktor-faktor produksi.

Kelebihan fungsi produksi Cobb Douglass dibanding dengan faktor produksi yang lain menurut Soekartawi (1991: 50) antara lain adalah :

1. Fungsi tersebut dapat diubah kedalam regresi linier berganda.
2. Fungsi produksi tersebut lebih mudah digunakan dalam perhitungan angka elastisitas produksi yaitu dengan melihat koefisien produksi (b_i).
3. Jumlah dari koefisien produksi dapat diartikan sebagai tolak ukur ekonomi skala usaha.

4. Karena variabel (input) kadang-kadang lebih dari tiga, dengan menggunakan fungsi produksi Cobb Douglas, akan lebih mudah dan sederhana.

Dalam teori ekonomi terdapat perbedaan antara faktor produksi dalam jangka pendek dan faktor produksi dalam jangka panjang. Analisis kegiatan produksi dalam jangka pendek, apabila sebagian dari faktor produksi dianggap tetap jumlahnya (Sadono Soekirno 2003: 214). Faktor produksi yang jumlahnya tetap disebut input tetap, dalam arti bahwa jumlahnya tidak berubah atau tidak terpengaruh oleh perubahan volume produksi. Sedangkan input yang penggunaannya berubah-ubah sesuai dengan perubahan volume produksi sebagai input variabel yang berarti perubahan terhadap output dapat dilakukan dengan cara mengubah faktor produksi, dalam tingkat yang seoptimal mungkin (faktor produksi yang paling efisien).

Dalam teori ekonomi terdapat asumsi dasar mengenai sifat dari faktor produksi yaitu tunduk pada suatu hukum yang disebut sebagai hukum kenaikan hasil yang semakin berkurang (*The Law Of Diminishing Return*). Hukum ini menyatakan bahwa jika sesuatu mempunyai input tertentu ditambah penggunaannya, sementara input yang lainnya tetap, maka tambahan output diperoleh dari setiap tambahan satu unit input yang ditambahkan tersebut pada mulanya selalu meningkat, tetapi penambahan input selanjutnya justru akan menyebabkan tambahan output yang semakin menurun.

C. Perspektif Islam Tentang Produksi dan Pendapatan

- a. Menurut teori Produksi konvensional, Produksi pada dasarnya yaitu kegiatan yang menghasilkan barang dan jasa yang kemudian dimanfaatkan oleh konsumen. Dr.

Muhammad Rawwas Qalahji memberikan pandangan kata produksi dalam bahasa arab dengan kata al-intaj yang secara harfiyah dimaknai dengan ijadu sil'atin (mewujudkan atau mengadakan sesuatu) atau khidmatu mu'ayyanatin bi istikhdami muzayyajin min 'anashir al-intaj dhamina itharu zamanin muhaddadin (pelayanan jasa yang jelas dengan menuntut adanya bantuan penggabungan unsur-unsur produksi yang terbingkai dalam waktu yang terbatas). Dalam perspektif Islam, produksi yaitu suatu usaha untuk menghasilkan dan menambah nilai guna dari suatu barang baik dari sisi fisik materialnya maupun dari sisi moralitasnya, sebagai sarana untuk mencapai tujuan hidup manusia sebagaimana digariskan dalam agama Islam, yaitu mencapai kesejahteraan dunia dan akhirat. Pemahaman lebih lanjut produksi dalam Islam memiliki arti sebagai bentuk usaha keras dalam pengembangan faktor-faktor sumber produksi yang diperbolehkan. Hal ini sesuai dengan firman Allah Swt dalam surat Al-Maidah ayat 87:

يَأَيُّهَا الَّذِينَ ءَامَنُوا لَا تُحَرِّمُوا طَيِّبَاتِ مَا أَحَلَّ اللَّهُ لَكُمْ وَلَا تَعْتَدُوا ۗ إِنَّ اللَّهَ لَا يُحِبُّ
 الْمُعْتَدِينَ ﴿٨٧﴾

“Hai orang-orang yang beriman, janganlah kamu haramkan apa-apa yang baik yang telah Allah halalkan bagi kamu, dan janganlah kamu melampaui batas. Sesungguhnya Allah tidak menyukai orang-orang yang melampaui batas”.

Bagi islam memproduksi sesuatu bukanlah sekedar untuk dikonsumsi sendiri atau dijual kepasar, karena dua motif tersebut hanya terbatas pada kegiatan ekonomi. Namun, islam secara khas menekankan bahwa setiap kegiatan produksi harus pula mewujudkan fungsi sosial.

Jadi dapat ditarik kesimpulan dari definisi produksi dalam Islam diatas, yaitu suatu kegiatan yang menghasilkan barang dan jasa dengan mengubah faktor-faktor sumber produksi yang dihalalkan dalam Islam untuk memenuhi kebutuhan manusia baik jasmani maupun rohani untuk mencapai falah. Sejalan dengan produksi dalam islam ,yaitu : (a) memproduksi barang dan jasa yang halal pada setiap tahapan produksi, (b) produksi di maksudkan untuk memenuhi kebutuhan individu dan masyarakat serta mencapai kemakmuran, (c) produksi dalam islam tidak dapat dipisahkan dari tujuan kemandirian umat, (d) produksi dimaksudkan untuk meningkatkan kualitas sumber daya manusia, teknik produksidiserahkan kepada keinginan,kapasitas dan kemampuan manusia dalam berinovasi dan berikspirimen, pada prinsipnya agama islam menyukai kemudahan menghindari mudharat dan memaksimalkan manfaat.

Dengan demikian tujuan produksi dalam islam adalah untuk memenuhi segala bentuk kebutuhan manusia. Dengan kata lain Tujuan produksi tercapainya kesehjtraan ekonomi menurut Abdul Mannan, sebagaimana dikutip oleh Eko Suprayitno dalam sistem produksi islam, konsep kesehjtraan ekonomi digunakan dengan cara luas, dengan bertambahnya pendapatan yang diakibatkan oleh meningkatnya produksi melalui pemanfaatan sumber daya secara maksimum orang dalam proses produksi. Dengan demikian, semakin bertambahnya income pendapatan manusia dan semakin banyaknya manusia yang terlibat dalam kegiatan produki maka kesehjtraan manusia akan dapat terwujud secara lebih luas. (Idri, 2015:35)

Secara sederhana pendapatan merupakan jumlah barang dan jasa yang dihasilkan pada periode tertentu biasanya satu tahun, perlu juga kita ketahui pendapatan merupakan tolak ukur yang paling baik menunjukkan keberhasilan dan kegagalan perekonomian dari tingkat kesempatan kerja, tingkat harga barang serta pendapatan perkapitanya. Pada intinya ekonomi islam harus mampu menyediakan suatu cara untuk mengukur kesejahteraan sosial berdasarkan sistem moral dan sosial islam.

b. Pendapatan Dalam Perspektif Islam Ekonomi sebagaimana yang diketahui adalah kegiatan manusia dengan masyarakat untuk memanfaatkan dan mempergunakan unsur-unsur produksi dengan sebaik-baiknya guna memenuhi berbagai rupa kebutuhan. Keadaan ekonomi dalam suatu masyarakat sangat ditentukan oleh tinggi rendahnya pendapatan, jenis pekerjaan dan jumlah tanggungan dalam keluarga. Pendapatan sering dijadikan tolak ukur dalam tingkat kesejahteraan suatu masyarakat. Sebagaimana dijelaskan dalam Firman Allah SWT Q.S An-Nahl/ 16:14, mengatakan:

وَهُوَ الَّذِي سَخَّرَ الْبَحْرَ لِتَأْكُلُوا مِنْهُ لَحْمًا طَرِيًّا وَتَسْتَخْرِجُوا مِنْهُ حَبْلًا مَلْبُوسًا وَنَارًا كَرِيمًا وَنَزَّلْنَا مِنَ السَّمَاءِ مَاءً مُبَارَكًا لِنَحْيِيَ النَّبَاتَ وَالشَّجَرَةَ فِيهِ وَنَجِّنَا لَكُمْ مِنْ ظُلْمٍ وَأَنْتُمْ تَشْكُرُونَ ۙ ۱۴

“Dan Dialah, Allah yang menundukkan lautan (untukmu), agar kamu dapat memakan daripadanya daging yang segar (ikan), dan kamu mengeluarkan dari lautan itu perhiasan yang kamu pakai; dan kamu melihat bahtera berlayar padanya, dan supaya kamu mencari (keuntungan) dari karunia-Nya, dan kamu bersyukur.”

Menurut Ayat tersebut Allah SWT menyediakan kebutuhan yang bermacam-macam bagi manusia, dari berbagai jenis ikan, kapal-kapal untuk berlayar, serta perhiasan. Hubungannya dengan pendapatan nelayan yaitu Allah SWT menjelaskan tentang

pemanfaatan laut sebagai sarana perdagangan yaitu pemanfaatan ikan-ikan segar bagi manusia untuk memudahkan memperoleh pendapatan.

Dalam perspektif ekonomi Islam, ada satu titik awal yang benar-benar harus kita perhatikan, yaitu ekonomi dalam Islam itu sesungguhnya bermuara kepada akidah Islam yang bersumber dari syariatnya. Ekonomi Islam juga memiliki nilai-nilai tertentu, yaitu:

1. Nilai dasar kepemilikan, menurut sistem ekonomi Islam:
 - a. Kepemilikan bukanlah penguasaan mutlak atas sumber-sumber ekonomi, tetapi setiap orang atau badan kemampuannya untuk memanfaatkan sumber-sumber ekonomi tersebut.
 - b. Lama kepemilikan manusia atas sesuatu benda terbatas pada lamanya manusia tersebut hidup di dunia.
 - c. Sumber daya yang menyangkut kepentingan umum atau yang menjadi hidup orang banyak harus menjadi pemilik umum.

2. Keseimbangan

Keseimbangan yang terwujud dalam kesederhanaan, hemat, dan menjauhi sikap pemborosan.

3. Keadilan

Keadilan di dalam Al-Qur'an, kata adil disebutkan lebih dari seribu kali, setelah perkataan Allah dan ilmu pengetahuan. Nilai keadilan sangat penting dalam ajaran Islam, terutama dalam kehidupan hukum sosial, politik, dan ekonomi. Untuk itu keadilan harus di

terapkan dalam kehidupan ekonomi seperti proses distribusi, produksi, konsumsi, dan lain sebagainya

Dalam menganalisis kesejahteraan, penghitungan pendapatan berdasarkan Islam juga harus mampu mengenali bagaimana interaksi instrument-instrumen wakaf, zakat, dan sedekah dalam meningkatkan kesejahteraan umat. Dalam al-Qur'an telah dijelaskan bahwa manusia yang mendapatkan rezki dan karunia dari Allah swt dari pendapatan yang dia hasilkan, maka dia harus mengeluarkan zakatnya. Karena apapun yang dilakukan oleh manusia, pasti akan ada balasannya.

D. Faktor - faktor yang Mempengaruhi Pendapatan

1. Modal Kerja

Menurut Rosyidi (2014:56), Modal adalah barang atau uang yang secara bersama-sama faktor produksi, tanah dan tenaga kerja menghasilkan barang yang baru. Pentingnya peranan modal karena dapat membantu menghasilkan produktivitas, bertambahnya keterampilan dan kecakapan pekerja juga menaikkan produktivitas produksi.

Modal kerja mempunyai hubungan yang sangat kuat dengan berhasil tidaknya suatu usaha produksi yang didirikan. Modal dapat di bagi sebagai berikut: Modal tetap adalah modal yang memberikan jasa untuk proses produksi dalam jangka waktu yang relatif lama dan tidak terpengaruh oleh besar kecilnya jumlah produksi. Modal lancar adalah modal memberikan jasa hanya sekali dalam proses produksi, bisa dalam bentuk bahan-bahan baku dan kebutuhan lain sebagai penunjang usaha tersebut. Dapat dikemukakan pengertian

secara klasik, dimana modal mengandung pengertian sebagai “hasil produksi yang digunakan untuk memproduksi lebih lanjut”.

Modal kerja merupakan kemampuan ekonomis dari suatu masyarakat atau suatu kegiatan dalam memenuhi kebutuhan masyarakat dan menutupi biaya-biaya yang terjadi selama proses produksi. Modal menjadi salah satu faktor-faktor yang mempengaruhi tingkat pendapatan nelayan, nilai *asset* yang bergerak dalam satu unit penangkapan disebut juga sebagai modal. Pada umumnya, untuk satu jenis unit penangkap modal yaitu terdiri dari: alat-alat penangkapan (pukat dan lain-lain), sampan penangkap, alat-alat pengolah atau pengawet didalam kapal dan alat-alat pengangkutan laut yang dibutuhkan ketika nelayan pergi melaut. Mulyadi. (2007:85)

Faktor yang menyebabkan rendahnya pembentukan modal kerja adalah rendahnya pendapatan masyarakat yang menyebabkan rendahnya tabungan yang sangat penting dalam pembentukan modal. Rendahnya produktivitas yang berakibat laju pertumbuhan pendapatan nasional, tabungan, dan pembentukan modal menjadi rendah, alasan kependudukan yang sangat tinggi akan menyebabkan pendapatan perkapita yang menurun dan akan terjadi kekurangan dana dan akumulasi modal dalam pembiayaan pembangunan, dan kekurangan peralatan modal serta keterbelakangan teknologi.

Menurut Adam Smith, unsur pokok dari sistem produksi yaitu modal. Modal merupakan unsur produksi yang secara aktif menentukan tingkat output. Perannya sangat sentral dalam proses produksi output karena semakin besar stok modal yang digunakan maka kemungkinan akan meningkatkan produktivitas. Dan Teori Harrod-Domar mengenai

fungsi produksi yaitu sejumlah modal yang dapat menciptakan suatu tingkat output tertentu dalam suatu kegiatan produksi dan untuk setiap kegiatan ekonomi akan dapat menyisihkan pendapatan.

Rendahnya pendapatan akan mengakibatkan juga rendahnya kemampuan masyarakat untuk menabung. Pendapatan yang rendah akibat dari modal yang sedikit akan mengakibatkan terhadap pengurangan daya belanja yang dilakukan oleh keluarga nelayan, sehingga keluarga nelayan berpikir bahwa pendapatan yang diperoleh hanya untuk memenuhi kebutuhan konsumsi. Modal merupakan faktor penentu dalam kegiatan produksi, besar kecilnya modal berpengaruh terhadap jumlah output yang dihasilkan. Jadi, apabila modal yang digunakan besar maka pendapatan yang diterima oleh nelayan akan meningkat.

2. Tenaga Kerja

Tenaga kerja merupakan faktor yang sangat penting dalam produksi, karena tenaga kerja merupakan faktor penggerak faktor input yang lain, tanpa adanya tenaga kerja maka faktor produksi lain tidak akan berarti. Dengan meningkatnya produktifitas tenaga kerja akan mendorong peningkatan produksi sehingga pendapatan pun akan ikut meningkat

Setiap usaha kegiatan nelayan yang akan dilaksanakan pasti memerlukan tenaga kerja, banyaknya tenaga kerja yang dibutuhkan harus disesuaikan dengan kapasitas kapal motor yang dioperasikan sehingga akan mengurangi biaya melaut (lebih efisien) yang diharapkan pendapatan tenaga kerja akan lebih meningkat. Mulyadi (2007:98)

Tenaga kerja merupakan faktor produksi insane yang secara langsung maupun tidak langsung menjalankan kegiatan produksi. Faktor produksi tenaga kerja juga dikategorikan sebagai faktor produksi asli. Dalam faktor produksi tenaga kerja, terkandung unsur fisik, pikiran, serta kemampuan yang dimiliki oleh tenaga kerja. Oleh karena itu, tenaga kerja dapat dikelompokkan berdasarkan kualitas (kemampuan dan keahlian) dan berdasarkan sifat kerjanya.

Dalam ilmu ekonomi, yang dimaksud tenaga kerja adalah sesuatu alat kekuatan fisik dan otak manusia, yang tidak dapat dipisahkan dari manusia dan ditujukan pada usaha produksi. Berdasarkan kualitasnya, tenaga kerja dapat dibagi menjadi tenaga kerja terdidik, tenaga kerja terampil, dan tenaga kerja tidak terdidik dan tidak terlatih. Tenaga kerja terdidik adalah tenaga kerja yang memerlukan pendidikan tertentu sehingga memiliki keahlian di bidangnya, Misalnya dokter, insiyur, akuntan, dan ahli hukum. Tenaga kerja terampil adalah tenaga kerja yang memerlukan kursus atau latihan bidang keterampilan tertentu sehingga terampil di bidangnya. Misalnya tukang listrik, montir, tukang las, dan sopir. Sementara itu, tenaga kerja tidak terdidik dan tidak terlatih adalah tenaga kerja yang tidak membutuhkan pendidikan dan latihan dalam menjalankan pekerjaannya. Misalnya tukang sapu, pemulung, dan lain-lain.

Berdasarkan sifat kerjanya, tenaga kerja dibagi menjadi tenaga kerja rohani dan tenaga kerja jasmani. Tenaga kerja rohani adalah tenaga kerja yang menggunakan pikiran, rasa, dan karsa. Misalnya guru, editor, konsultan, dan pengacara. Sementara itu, tenaga

kerja jasmani adalah tenaga kerja yang menggunakan kekuatan fisik dalam kegiatan produksi. Misalnya tukang las, pengayuh becak, dan sopir.

Dalam teori ekonomi yang disebut sebagai hukum kenaikan hasil yang semakin berkurang (*The Law Of Diminishing Return*) yang berbunyi apabila jumlah tenaga kerja ditambah terus menerus sebanyak satu unit, pada mulanya produksi total akan meningkat, kemudian setelah mencapai pada titik tertentu, tambahan jumlah tenaga kerja akan mengurangi jumlah produksinya dan akhirnya semakin menurun berdasarkan hukum tersebut, hubungan dengan output dengan jumlah tenaga kerja dibagi menjadi tiga tahap, antara lain: tahap 1. (produk total meningkat pesat), tahap 2. (produk total meningkat lambat), tahap ketiga (produk total menurun).

3. Jarak Tempuh Melaut

Faktor jarak tempuh yang dilalui nelayan ketika melaut merupakan salah satu faktor yang mempengaruhi tingkat pendapatan karena apabila jarak tempuh yang semakin jauh maka kemungkinan untuk mendapatkan hasil (produksi) akan semakin meningkat atau akan lebih banyak sehingga memberikan pendapatan yang lebih besar dibandingkan penangkapan yang dilakukan didekat pantai. Jarak tempuh yang jauh membutuhkan waktu yang lama untuk sampai ke lokasi penangkapan ikan, sehingga bisa mendapatkan hasil tangkapan yang banyak dan menyebabkan tingkat pendapatan nelayan juga meningkat. Sehingga dapat dikatakan bahwa jarak tempuh yang jauh akan berpengaruh terhadap tingkat pendapatan nelayan. (Dahuri, 2004 : 67)

Pola penangkapan ikan yang biasa digunakan ada tiga hal yang dilakukan, yaitu: (1) Pola penangkapan ikan lebih dari satu hari yaitu penangkapan ikan lepas pantai, dimana jauh dekatnya lokasi penangkapan ikan dan ukuran perahu yang digunakan menentukan lamanya seorang nelayan melaut; (2) Pola penangkapan ikan yang dilakukan satu hari yaitu seorang nelayan akan melaut dari jam 14:00 dan akan kembali jam 09:00 dihari besoknya. Jenis penangkapan seperti ini dikategorikan sebagai penangkapan ikan lepas pantai;(3) Pola penangkapan ikan yang dilakukan tengah hari yaitu penangkapan ikan yang biasa dilakukan didekat pantai. biasanya jenis penangkapan seperti ini dilakukan dari jam 03:00 dan kembali mendarat jam 09:00 pagi harinya.

Jarak tempuh yang jauh akan memungkinkan menambah hasil produksi nelayan sehingga meningkatkan tingkat pendapatan nelayan. (Sujarno, 2008: 88) Jarak tempuh yang jauh memang membutuhkan waktu yang lama untuk sampai ke daerah penangkapan. Tapi apabila nelayan melakukan kegiatan produksi dengan jarak tempuh yang jauh maka kemungkinan untuk mendapatkan hasil tangkapan ikan akan meningkat sehingga akan mampu meningkatkan produktivitas.

E. Keterkaitan Antar Variabel

a. Hubungan Modal Kerja Terhadap Pendapatan

Boediono (1992) mengemukakan bahwa salah satu unsur yang mempengaruhi pendapatan adalah faktor produksi yang variabel di dalamnya adalah modal. Santoso (2001) menemukan bahwa modal kerja berpengaruh terhadap pendapatan. Hal ini karena nelayan yang menggunakan modal kerja besar maka pendapatannya akan tinggi, sebaliknya yang

menggunakan modal kecil akan memperoleh pendapatan yang rendah. Nazir (2010) mengatakan bahwa modal merupakan variabel paling berpengaruh terhadap pendapatan nelayan, Secara teoritis modal kerja mempengaruhi pendapatan usaha. Oleh karena itu semakin banyak biaya yang dikeluarkan nelayan untuk melaut seperti biaya bahan bakar minyak di harapkan mempengaruhi peningkatan jumlah tangkapan ikan (produksi) sehingga akan meningkatkan pendapatan.

Menurut Case dan Fair (2007) dalam buku yang berjudul “prinsip-prinsip ekonomi” menyatakan bahwa modal merupakan faktor penting dalam melakukan usaha, sebab modal mempunyai hubungan yang sangat kuat dengan berhasil atau tidaknya suatu usaha yang dijalani. Atau pengertian *klasik* modal mengandung pengertian hasil produksi yang digunakan untuk produksi lebih lanjut atau dapat juga dijelaskan bahwa jika suatu usaha menambahkan modal berarti usaha tersebut dapat dikatakan mengalami peningkatan atau berkembang sehingga peningkatan modal dapat mempengaruhi pendapatan. Hal ini sesuai dengan pendapat Suparmoko (2010) menjelaskan bahwa modal merupakan faktor yang sangat kuat dengan berhasil atau tidaknya suatu usaha yang telah didirikan.

b. Hubungan Tenaga Kerja Terhadap Pendapatan

Dari beberapa faktor produksi yang dikenal, *capital* dan *labor* merupakan dua faktor produksi yang terpenting. *Capital* adalah seperangkat peralatan yang digunakan oleh pekerja. *Labor* adalah waktu yang dihabiskan untuk bekerja. Semakin meningkat kuantitas *Labor* dan *Capital* akan semakin banyak *output* yang dihasilkan Pada umumnya penangkapan ikan lepas pantai yang dilakukan dalam waktu yang lebih lama dan lebih jauh

dari daerah sasaran tangkapan ikan mempunyai lebih banyak kemungkinan memperoleh hasil tangkapan (produksi) yang lebih banyak dan tentu memberikan pendapatan lebih besar dibandingkan dengan penangkapan ikan dekat pantai.

Tenaga kerja sangat penting dalam menghasilkan atau memproduksi ikan lebih tinggi, semakin tinggi jam kerja nelayan dalam melaut, akan dapat memproduksi ikan lebih banyak sehingga pendapatan akan meningkat. Menurut Mankiw, produktivitas (*productivity*) mengacu kepada kuantitas barang dan jasa yang bisa dihasilkan seorang pekerja per-jam kerja.

Menurut Adam Smith dalam Simanjuntak (1998) Teori alokasi waktu kerja didasarkan pada teori *utilitas*. Menyatakan bahwa alokasi waktu individu dihadapkan pada dua pilihan yaitu bekerja atau tidak bekerja untuk menikmati waktu luangnya. Dengan bekerja berarti akan menghasilkan upah yang selanjutnya akan meningkatkan pendapatan. Meningkatnya pendapatan dapat digunakan untuk membeli barang-barang konsumsi yang dapat memberikan kepuasan. Primer maupun sekunder yang nantinya akan memberikan nilai kepuasan.

c. Hubungan Jarak Tempuh Melaut Terhadap Pendapatan

Jaya (2011) menemukan bahwa jarak tempuh berpengaruh terhadap pendapatan nelayan. Jarak tempuh merupakan lamanya waktu untuk sampai ketempat tujuan. Adapun jarak tempuh yang dimaksud dalam penelitian ini adalah waktu yang digunakan oleh pendapatan nelayan. Pada umumnya penangkapan ikan lepas pantai yang dilakukan dalam waktu yang lebih lama dan lebih jauh dari daerah sasaran tangkapan ikan mempunyai lebih

banyak kemungkinan memperoleh hasil tangkapan (produksi) lebih banyak dan tentu memberikan pendapatan lebih besar dibandingkan dengan penangkapan ikan dekat pantai. (Masyuri, 1999)

Setidaknya ada tiga pola penangkapan ikan yang lazim dilakukan oleh nelayan. Pertama adalah pola penangkapan lebih dari satu hari. Penangkapan seperti ini merupakan penangkapan lepas pantai. Jauh dekatnya daerah tangkapan dan besar kecilnya perahu yang digunakan menentukan lamanya melaut. Kedua pola penangkapan ikan satu hari biasanya nelayan berangkat melaut sekitar 14.00 mendarat kembali sekitar jam 09.00 hari berikutnya. Penangkapan ikan seperti ini biasanya dikelompokkan juga sebagai penangkapan ikan lepas pantai. Ketiga pola penangkapan ikan tengah hari. penangkapan ikan seperti ini merupakan penangkapan ikan dekat pantai. Umumnya mereka berangkat sekitar jam 03.00 dini hari atau setelah subuh, dan kembali mendarat pagi harinya sekitar jam 09.00. jarak tempuh berpengaruh terhadap pendapatan nelayan, karena apabila hasil tangkapan jarak tempuh yang semakin jauh maka kemungkinan untuk mendapatkan hasil tangkapan produksi semakin meningkat atau semakin banyak sehingga memberikan pendapatan yang lebih besar.

G. Kerangka Pikir

Dalam kerangka pikir perlu dijelaskan secara teoritis antara variabel bebas dan variabel terikat. Berdasarkan pada uraian sebelumnya maka kerangka pikir peneliti dalam penelitian ini adalah pendapatan nelayan (sebagai variabel terikat) yang dipengaruhi oleh moda kerja, tenaga kerja dan jarak tempuh melaut (sebagai variabel bebas). Variabel terikat

(*dependen variabel*) adalah pendapatan usaha nelayan dan Variabel bebas (*independen variabel*) adalah modal kerja, tenaga kerja dan jarak tempuh melaut. Dengan kerangka pikir tersebut menunjukkan bagaimana kondisi nelayan yang berada di Kelurahan Lappa Kecamatan Sinjai Utara Kabupaten Sinjai.

Faktor modal kerja dimasukkan dalam penelitian karena secara teoritis modal kerja akan mempengaruhi tingkat pendapatan usaha. Peningkatan dalam modal kerja akan mempengaruhi pendapatan nelayan. Jumlah modal kerja akan mempengaruhi jumlah tangkapan ikan atau produksi sehingga akan meningkatkan pendapatan.

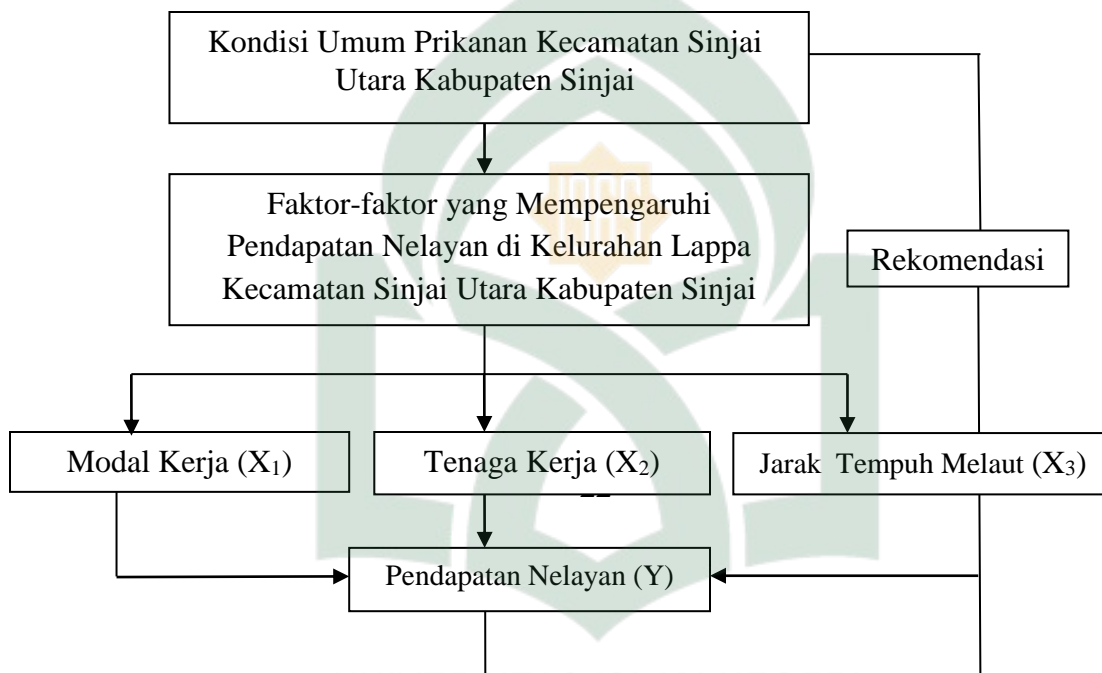
Faktor tenaga kerja masuk dalam penelitian karena secara teoritis tenaga kerja akan mempengaruhi pendapatan usaha. Tenaga kerja yang dimaksud disini adalah banyaknya orang yang pergi melaut dalam satu perahu atau kapal.

Faktor jarak tempuh melaut, merupakan salah satu faktor yang mempengaruhi tingkat pendapatan nelayan karena apabila lokasi jarak yang ditempuh jauh yang dilalui oleh nelayan maka akan meningkatkan jumlah produksi yang dihasilkan dan pendapatan nelayan juga mengalami peningkatan. Perbedaan dari jarak yang tempuh akan membuat hasil tangkapan berbeda, hasil tangkapan nelayan yang tempat operasi di sekitar pantai akan beda dengan hasil tangkapan di tempat yang jaraknya jauh.

Kondisi yang dilihat yaitu dari segi tingkat pendapatan nelayan, pendapatan yang diperoleh dipengaruhi oleh beberapa faktor, Kemudian menganalisis faktor-faktor yang mempengaruhi tingkat pendapatan nelayan di Kelurahan Lappa Kecamatan Sinjai Utara Kabupaten Sinjai diantaranya modal kerja, tenaga kerja dan jarak tempuh melaut. Dari

Pengaruh faktor-faktor tersebut akan dilihat seberapa besar faktor-faktor tersebut mempengaruhi pendapatan nelayan. Dan akan dilihat apakah peningkatan pendapatan nelayan yang diperoleh akan mampu memberikan tingkat kesejahteraan bagi nelayan. Karena tingkat kesejahteraan nelayan ditentukan oleh tingkat pendapatan nelayan.

Gambar 4.1 Kerangka Pikir



BAB III

METODE PENELITIAN

A. Jenis dan Lokasi Penelitian

Jenis penelitian yang digunakan dalam penelitian ini yaitu penelitian kuantitatif, karena teknik pengumpulan datanya diperoleh dari kuesioner dan wawancara atau sumber data primer. Penelitian ini dilakukan di Kelurahan Lappa Kecamatan Sinjai Utara Kabupaten Sinjai. Yang berada disekitar pesisir pantai dan sebagian besar masyarakatnya sebagai nelayan untuk memenuhi kebutuhan keluarganya.

B. Jenis dan Sumber Data

Jenis data yang digunakan dalam penelitian ini dapat terbagi menjadi dua berdasarkan pada pengelompokannya yaitu:

1. Data primer, data yang diperoleh langsung dari lapangan baik melalui wawancara dengan pihak terkait, kuisisioner dan observasi langsung.
2. Data Sekunder, data yang telah diolah dan diperoleh dari pemerintah setempat atau dari pihak-pihak yang terkait, seperti data mengenai gambaran umum lokasi penelitian, jumlah penduduk dan jumlah nelayan yang ada di Kecamatan Sinjai Utara Kabupaten Sinjai.

C. Metode Pengumpulan Data

Data yang diperoleh dalam penelitian ini yaitu dilakukan dengan teknik sebagai berikut:

1. Wawancara yaitu teknik untuk memperoleh informasi dan melengkapi data dengan mewawancarai pihak-pihak terkait, baik itu pihak pemerintah, swasta dan masyarakat.
2. kuesioner (angket) merupakan teknik pengumpulan data yang dilakukan dengan cara memberi seperangkat pertanyaan atau pernyataan tertulis kepada responden untuk dijawabnya berdasarkan data-data yang dibutuhkan dalam penelitian.

D. Populasi dan Sampel

1. Populasi

Populasi yaitu keseluruhan dari objek penelitian. Populasi yang diambil oleh peneliti yaitu para nelayan yang berada di Kelurahan Lappa Kecamatan Sinjai Utara Kabupaten Sinjai. Jumlah populasi yang ada bahwa jumlah masyarakat yang bekerja sebagai nelayan 242 jiwa.

2. Sampel

Sampel adalah sebagian atau wakil populasi yang diteliti (Arikunto 2006 : 131). Sampel yaitu sebagian dari jumlah populasi yang akan diteliti. Dengan melihat waktu, tenaga, luas wilayah penelitian dan dana sehingga penulis dalam menentukan jumlah sampel dengan menggunakan metode *simple random sampling*. Metode *simple random sampling* merupakan pengambilan sampel secara acak. Penelitian ini menggunakan pengambilan metode random, dimana pengambilan random adalah bahwa semua populasi memiliki kesempatan yang sama untuk di ambil sebagai sampel, yang kemudian dijadikan sebagai responden dalam penelitian ini.

Sampel dalam penelitian ini adalah nelayan yang berada di Kelurahan Lappa Kecamatan Sinjai Utara Kabupaten Sinjai yang diperoleh dengan menggunakan metode menurut Suharsimi Arikunto yaitu sebagai berikut:

Apabila kurang dari 100 lebih baik diambil semuanya sehingga penelitiannya merupakan penelitian, jika jumlah subyeknya besar dapat diambil antara 10-15% atau 20-55% atau lebih tergantung sedikit banyaknya dari:

1. Kemampuan penelitian dilihat dari waktu, tenaga dan dana.
2. Sempit luasnya wilayah pengamatan dari setiap subyek, karena ini menyangkut banyak sedikitnya dana.
3. Besar kecilnya resiko yang ditanggung peneliti untuk meneliti yang resikonya besar, tentu saja jika sampelnya besar hasilnya akan juga besar (Arikunto Suharsimi, 2006)

Dengan mempertimbangkan waktu, tenaga, luas wilayah penelitian dan dana sehingga penulis dalam menentukan jumlah sampel dari jumlah populasi sebanyak 242 jiwa yang berprofesi sebagai nelayan. Jadi, sampel untuk penelitian ini diambil 25% dari populasi yaitu 61 responden. Pengambilan sampel dalam penelitian ini menggunakan metode *simple random sampling*. Metode ini digunakan jika populasi mempunyai anggota/insure yang homogen.

$$N:\text{Jumlah Populasi} = 242 \times 25\%$$

$$N:\text{Jumlah Populasi} = \frac{242 \times 25}{100}$$

$$n : \text{Sampel} = 61$$

Teknik pengambilan sampel yang digunakan dalam penelitian ini, yaitu dengan menggunakan metode *Simple Random Sampling* atau dikatakan sampel acak sederhana karena pengambilan anggota sampel dari populasi dilakukan secara acak tanpa memperhatikan strata yang ada dalam populasi para nelayan. Dalam penelitian ini yang dimaksud dengan pengambilan random adalah bahwa semua populasi memiliki kesempatan yang sama untuk diambil sebagai sampel, berdasarkan tempat lokasi, siapapun, dimanapun, serta kapan saja ketika ditemui yang kemudian dijadikan sebagai responden dalam penelitian ini.

Penulis mengambil 25% dari jumlah populasi. Sehingga, sampel yang akan diambil dalam penelitian ini 61 orang yang dianggap telah mewakili dari keseluruhan nelayan yang ada di Kelurahan Lappa Kecamatan Sinjai Utara Kabupaten Sinjai.

E. Metode Analisis Data

Dalam analisis ini menggunakan metode teknik deskriptif yaitu analisis yang digunakan untuk mengungkapkan atau menggambarkan mengenai keadaan yang sesuai dengan fakta dan yang akurat dari tempat yang diteliti. Dan sesuai dengan teori yang berlaku serta diakui. Teknik ini juga digunakan untuk mencari solusi dari masalah yang terjadi terkait dengan pengaruh modal kerja, tenaga kerja dan jarak tempuh melaut terhadap pendapatan nelayan di Kelurahan Lappa Kecamatan Sinjai Utara Kabupaten Sinjai. Data dalam penelitian ini untuk untuk pengujian hipotesisnya menggunakan regresi berganda yang di nyatakan dalam bentuk fungsi sebagai berikut:

$$Y = F (X_1, X_2, X_3,) \dots\dots\dots (3.6)$$

$$Y = \beta_0 X_1^{\beta_1} X_2^{\beta_2} X_3^{\beta_3} e^{\mu} \dots \dots \dots (3.7)$$

Karena satuan setiap variabel majemuk maka harus dilogaritma naturalkan sehingga linear maka membentuk persamaan sebagai berikut:

$$\ln Y = \beta_0 + \beta_1 \ln X_1 + \beta_2 \ln X_2 + \beta_3 \ln X_3 + \mu \dots \dots \dots (3.8)$$

Dimana:

Y = Pendapatan (Rp/bulan)

β_0 = Konstanta

β_1 = Koefisien Modal Kerja

β_2 = Koefisien Tenaga kerja

β_3 = Koefisien Jarak Tempuh Melaut

X_1 = Modal Kerja (Rp / bulan)

X_2 = Tenaga Kerja (jiwa)

X_3 = Jarak Tempuh (km)

μ = *Error Term*

Penggunaan metode analisis berganda memerlukan asumsi klasik, asumsi klasik tersebut meliputi: asumsi normalitas, multikolinearitas, Autokorelasi, dan heteroskedastisitas.

1. Uji Asumsi Klasik

Pengujian asumsi klasik yang dilakukan untuk menguji asumsi-asumsi yang ada dalam regresi linear berganda.

a. Uji Normalitas

Uji normalitas bertujuan untuk menguji apakah dalam model regresi, variabel terikat dan variabel bebas keduanya mempunyai distribusi normal atau tidak. Model regresi yang baik adalah memiliki distribusi data normal atau mendekati normal. Salah satu metode untuk mengetahui inormalitas adalah dengan menggunakan metode analisis grafik, baik dengan melihat grafik secara histogram ataupun dengan melihat secara *Normal Probability Plot*. Normalitas data dapat dilihat dari penyebaran data (titik) pada sumbu diagonal pada grafik *Normal Probability Plot* atau dengan melihat histogram dari residualnya.

b. Uji Multikolinearitas

Uji Multikolinearitas digunakan untuk mengetahui apakah terjadi korelasi yang kuat di antara variable-variabel independen yang diikutsertakan dalam pembentukan model.

c. Uji Autokorelasi

Uji Autokorelasi bertujuan untuk menguji apakah model regresi linear ada antara kesalahan pengganggu pada priode t dengan kesalahan pengganggu pada priode $t-1$ (sebelumnya).

d. Uji Heteroksiditas

Uji Heteroksiditas bertujuan untuk menguji apakah pada model regresi terjadi ketidaksamaan variance dari residual satu pengamatan kepengamatan lain. Model regresi yang baik adalah homokedastisitas atau tidak terjadi heterokedastisitas. Untuk mendeteksi ada tidaknya heterokedastisitas dalam penelitian ini dilakukan dengan analisis grafik.

2. Analisis Regresi Berganda

a. Persamaan Regresi

1. Analisis koefisien determinasi (R^2)

Koefisien determinasi merupakan besaran yang menunjukkan besarnya variasi variabel dependen yang dapat dijelaskan oleh variabel independennya. Dengan kata lain, koefisien determinasi ini digunakan untuk mengukur seberapa jauh variabel-variabel bebas dalam menerangkan variabel terikatnya.

Koefisien determinasi (R^2) yang kecil atau mendekati nol berarti kemampuan variabel-variabel independen dalam menjelaskan variasi variabel dependen amat terbatas. Nilai R^2 yang mendekati satu berarti variabel-variabel independen memberikan hampir semua informasi yang dibutuhkan untuk memprediksi variabel-variabel dependen atau semakin tinggi kemampuan variabel bebas dalam menjelaskan varians variabel terikatnya.

Akan tetapi ada kalanya dalam penggunaan koefisien determinasi terjadi bias terhadap satu variabel independen yang dimasukkan dalam model setiap tambahan satu variabel independen akan menyebabkan peningkatan R^2 . tidak peduli apakah variabel tersebut berpengaruh secara signifikan terhadap variabel dependen (memiliki nilai t yang signifikan).

Uji regresi linear berganda diperlukan untuk mengetahui apakah sekelompok variabel bebas secara bersamaan mempunyai pengaruh terhadap variabel tak bebas. Dalam pengujian persamaan regresi terutama menguji hipotesis tentang parameter koefisien regresi secara keseluruhan.

2. Uji Simultan (Uji F)

Uji F ini biasa digunakan untuk mengetahui pengaruh variabel independen secara signifikan terhadap variabel dependen. Dimana jika nilai signifikan $<0,05$ atau variabel independen secara bersama-sama memiliki pengaruh terhadap variabel dependen, artinya perubahan yang terjadi pada variabel terikat dapat dijelaskan oleh perubahan variabel bebas, dimana tingkat signifikansi yang digunakan yaitu 0,5%.

3. Uji t

Uji t dilakukan untuk mengetahui pengaruh secara parsial variabel independen (modal kerja, tenaga kerja dan jarak tempuh melaut) terhadap variabel dependen (pendapatan nelayan) dengan kata lain ,untuk mengetahui apakah masing-masing variabel independen dapat menjelaskan perubahan yang terjadi pada variabel dependen secara nyata. Uji t untuk membuat keputusan apakah hipotesis terbukti atau tidak, dimana tingkat signifikan yang digunakan yaitu 5%.

BAB IV

HASIL PENELITIAN DAN PEMBAHASAN

A. Gambaran Umum Daerah Penelitian

1. Keadaan Geografis

Kabupaten Sinjai merupakan kabupaten pesisir yang terletak di pesisir timur bagian selatan daratan Sulawesi Selatan yang berhadapan langsung dengan perairan Teluk Bone.

Batas-batas wilayah Kabupaten Sinjai adalah:

- a) Sebelah utara berbatasan dengan Kabupaten Bone
- b) Sebelah timur berbatasan dengan Teluk Bone
- c) Sebelah selatan berbatasan dengan Kabupaten Bulukumba, dan
- d) Sebelah barat berbatasan dengan Kabupaten Gowa

Kabupaten Sinjai yang memiliki luas 819,96 km terdiri dari 9 Kecamatan defenitif dengan jumlah Desa sebanyak 67 dan 13 kelurahan. Wilayah Kabupaten Sinjai terbagi dua yakni berada di daratan Sulawesi Selatan dan Pulau-Pulau yang dikenal dengan Pulau-Pulau Sembilan. Pada wilayah daratan memiliki panjang garis pantai sekitar 23 km, dan terdapat lima sungai besar yang bermuara di sepanjang pantai yakni Sungai Tangka, Sungai Mangottong, Sungai Panaikang, Sungai Bua dan Sungai Pattongko. Keberadaan sungai-sungai tersebut juga merupakan batas wilayah administrasi baik desa, kecamatan, maupun antar kabupaten. Sungai Tangka menandai batas antara Kabupaten Sinjai dan Kabupaten Bone, Sungai Mangottong sebagai batas Kecamatan Sinjai Utara dengan Sinjai Timur, Sungai Panaikang menandai batas antara Desa Samataring dengan Desa Panaikang Sinjai

Timur, Sungai Bua merupakan batas antara Kecamatan Sinjai Timur dengan Kecamatan Tellu Limpoe.

Kabupaten Sinjai adalah sebuah Kabupaten dengan kondisi topografi yang beragam yaitu wilayah dengan topografi pegunungan serta wilayah topografi daratan rendah yang meliputi wilayah pesisir Sehingga mata pencarian masyarakatnya pun sangat beragam mulai dari petani, pegawai, nelayan dan lain-lain.

Secara ekonomi, daerah ini memiliki letak strategis karena memiliki dua jalur perhubungan, yaitu darat dan laut. Jalur darat menghubungkan kota kabupaten atau kota propinsi yang menjadi pusat kegiatan ekonomi. Sedang jalur laut digunakan untuk hubungan antar daerah di luar Provinsi Sulawesi Selatan, Adapun data letak dan klasifikasi Desa dapat dilihat pada tabel 5.1 berikut:

Tabel 5.1 Letak dan Klasifikasi Desa di Kecamatan Sinjai Utara

No	Desa/Kelurahan	Letak Desa		Klasifikasi Desa
		Pantai	Bukan Pantai	Swakarya
1.	Alewanue	-	√	√
2.	Biringngere	√	-	√
3.	Lamatti Rilau	-	√	√
4.	Bongki	-	√	√
5.	Balangnipa	-	√	√
6.	Lappa	√	√	√
	Jumlah	2	5	6

Sumber : Profil Kecamatan Sinjai Utara, 2016

Tabel 5.1, penelitian ini dilakukan di Kecamatan Sinjai Utara Kabupaten Sinjai dengan pertimbangan bahwa Kecamatan Sinjai Utara merupakan pusat kegiatan penangkapan ikan di Kabupaten Sinjai. berdasarkan data letak Desa/Kelurahan yang berada pada daerah

pesisir pantai yaitu Kelurahan Lappa, termaksud mata pencaharian masyarakatnya mayoritas sebagai nelayan karena berada pada pesisir pantai dan Kelurahan Lappa dipilih menjadi tempat penelitian karena berada pada daerah dipesisir pantai yang masyarakatnya sebagai nelayan.

Kabupaten Sinjai memiliki 3 (tiga) dimensi wilayah, yakni wilayah laut/pantai, wilayah dataran rendah dan wilayah dataran tinggi. Secara morfologi, kondisi topografi wilayah Kabupaten Sinjai sangat bervariasi, yaitu dari area dataran hingga area yang bergunung. Sekitar 38,26 persen atau seluas 31.370 Ha merupakan kawasan dataran hingga landai dengan kemiringan 0 - 15 persen. Area perbukitan hingga bergunung dengan kemiringan di atas 40 persen. Dari 9 (sembilan) kecamatan yang ada di Kabupaten Sinjai, kecamatan yang memiliki wilayah datar yang cukup luas adalah Kecamatan Sinjai Timur, Kecamatan Sinjai Utara dan Kecamatan Pulau Sembilan. Dataran yang memiliki sumberdaya air yang cukup dimanfaatkan masyarakat sebagai areal persawahan. Ketinggian dari permukaan laut wilayah Kabupaten Sinjai, bervariasi dari 0 - 1.000 Meter Diatas permukaan Laut. Sebagaimana halnya dengan wilayah Kabupaten Sinjai dan beberapa wilayah di Sulawesi Selatan mengenal dua musim yang beredar silih berganti yaitu musim *bare* (barat) dan musim *timo* (timur). Musim barat berlangsung dalam bulan September sampai dengan Februari, dan musim timur biasanya berlangsung dari bulan Maret sampai Agustus. Namun kondisi cuaca ekstrim yang terjadi sekarang ini cenderung berubah-ubah mengakibatkan perubahan musim di wilayah ini juga mengalami perubahan.

2. Aspek Demografi

Dalam pelaksanaan suatu pembangunan, faktor yang sangat berpengaruh yaitu penduduk. Karena pada dasarnya penduduk tidak hanya menjadi sasaran tapi juga menjadi pelaksana dalam suatu pembangunan. Jadi, demi menunjang keberhasilan suatu pembangunan, perkembangan penduduk sangat dibutuhkan yang memiliki ciri-ciri serta karakteristik yang dapat memberikan kontribusi dalam pembangunan.

Jumlah penduduk berdasarkan data di RPJ Desa tahun 2017 berjumlah 2.962 jiwa. Rasio jumlah penduduk berjenis kelamin perempuan lebih banyak dari penduduk yang berjenis kelamin laki-laki perdesa dengan perbandingan 1.491 jiwa laki-laki dan 1.471 jiwa perempuan.

Jumlah penduduk yang besar tidak hanya menjadi modal pembangunan, akan tetapi dapat juga menjadi beban, bahkan dapat menimbulkan berbagai permasalahan seperti kebutuhan akan lapangan kerja, kebutuhan perumahan, pendidikan dan sebagainya. Selain itu komposisi penduduk yang tidak seimbang antara jumlah penduduk muda dengan usia produktif dapat menyebabkan rendahnya produktifitas. Begitu pula dengan persebaran penduduk yang tidak seimbang dapat menimbulkan berbagai permasalahan.

1. Keadaan Penduduk

a. Penduduk Berdasarkan Jenis Kelamin

Jenis kelamin yaitu menjadi salah satu faktor yang dapat mempengaruhi kemampuan kerja seseorang dan jugamenjadi patokan dalam menentukan perbedaan pembagian kerja. Karena ada beberapa pekerjaan yang dilakukan oleh laki-laki dan

perempuan mempunyai perbedaan. Berdasarkan data yang diperoleh penduduk dapat dikelompokkan menurut jenis kelamin. Untuk lebih jelasnya dapat dilihat pada tabel 4.2 berikut:

Tabel 5.2 Jumlah Penduduk Berdasarkan Jenis Kelamin

Jenis Kelamin	Jumlah (Jiwa)	Persentase (%)
Laki-laki	1471	49,6
Perempuan	1491	50,4
Jumlah	2.962	100

Sumber: Profil Kelurahan Lappa, 2017

Tabel 5.2 dapat dilihat jumlah penduduk yaitu sebesar 2.962 jiwa dan mayoritas penduduk perempuan sebanyak 1491 jiwa dengan presentase 50,4%. Hal ini menunjukkan bahwa pertumbuhan penduduk di Kelurahan Lappa cukup tinggi dan paling banyak. Dari presentasi tersebut maka penduduk perempuan lebih dominan meskipun perbandingan antara jumlah penduduk laki-laki dan perempuan di Kelurahan Lappa tidak terlalu besar. banyaknya jumlah penduduk perempuan akan menentukan jenis pekerjaan yang dilakukan karena tidak semua jenis pekerjaan dilakukan oleh perempuan.

b. Penduduk Berdasarkan Mata Pencaharian

Sumber ekonomi yang ada bermacam-macam karena mata pencaharian masyarakat berbeda-beda. Mata pencaharian suatu masyarakat menjadi suatu ukuran pendapatan masyarakat. Apabila mata pencahariannya baik maka akan memungkinkan tingkat pendapatan yang diperoleh masyarakat akan baik. Tapi apabila mata pencaharian kurang baik maka akan mengakibatkan tingkat pendapatan yang diperoleh lebih sedikit.

Berdasarkan data yang diperoleh jumlah penduduk dikelompokkan berdasarkan mata pencaharian, untuk lebih jelasnya dapat dilihat pada tabel 5.3 berikut:

Tabel 5.3 Jumlah Penduduk Berdasarkan Mata Pencaharian

Jenis Pekerjaan	Jumlah (Jiwa)	Presentase (%)
Petani	20	0,69
Nelayan	242	8,37
PNS/TNI/POLRI	50	1,72
Pedagang/Wiraswasta	388	13,42
Buruh	30	1,03
Pelajaran/Mahasiswa	469	16,27
Pelaut/Pelayaran	4	0,13
IRT	671	23,2
Tidak / belum bekerja	1017	35,17
Jumlah	2.891	100

Sumber: Profil Kelurahan Lappa, 2017

Tabel 5.3, dapat dilihat bahwa mata pencaharian penduduk bermacam-macam, yaitu paling banyak penduduknya bekerja sebagai ibu rumah tangga sebanyak 671 jiwa dengan presentase 23,2%. Sedangkan jenis pekerjaan yang paling banyak dan memiliki pendapatan yaitu jenis pekerjaan pedagang sebanyak 388 dengan presentase 13,42% dan jenis pekerjaan sebagai nelayan sebanyak 242 jiwa dengan presentase 8,37%. Banyaknya penduduk yang bekerja sebagai nelayan dikarenakan daerah berada di sekitar pesisir pantai dan karena laut merupakan sumber daya yang sangat luas dan dapat dimanfaatkan oleh siapa saja. Selain itu pekerjaan ini merupakan pekerjaan yang turun menurun dan sudah menjadi keahlian mereka. Mengelolah hasil laut merupakan sumber pendapatan bagi masyarakat sehingga menyebabkan banyak masyarakat yang bermata pencaharian sebagai nelayan.

c. Penduduk Berdasarkan Tingkat Pendidikan

Pendidikan pada dasarnya adalah salah satu sistem yang terdiri dari beberapa komponen yang berinteraksi, dengan pendidikan pula dapat menjadi sarana yang baik dalam menerapkan kebijakan pemerataan pembangunan masyarakat, karena pendidikan akan memberikan sumbangan bagi peningkatan keterampilan dan produktivitas kerja, pengembangan teknologi akan cepat diterima bagi mereka yang memiliki tingkat pendidikan tinggi sebab pendidikan akan mempengaruhi cara berpikir dan sikap seseorang. Untuk lebih rincinya mengenai tingkat pendidikan penduduk, dapat dilihat pada tabel 5.4 berikut

Tabel 5.4 Jumlah Penduduk Berdasarkan Tingkat Pendidikan

Tingkat Pendidikan	Jumlah (Jiwa)	Persentase (%)
SD	1453	49,93
SMP	494	16,57
SMA	437	14,74
D-3	60	2,55
Sarjana	78	2,58
Belum Sekolah	404	13,63
Jumlah	2.962	100

Sumber: Profil Desa Kelurahan Lappa, 2017

Tabel 5.4, menunjukkan bahwa penduduk mempunyai tingkat pendidikan yang berbeda-beda. Jumlah penduduk di Kelurahan Lappa yang paling rendah yaitu yang belum sekolah dengan 404 jiwa dengan presentase 13,63%, sedangkan yang paling banyak yaitu SD sebanyak 1453 jiwa dengan 49,93%. Tingkat pendidikan yang rendah disebabkan faktor ekonomi keluarga serta kurangnya pemahaman masyarakat mengenai pentingnya pendidikan untuk meningkatkan kesejahteraan hidup.

Tingkat pendidikan yang rendah akan dapat mempengaruhi bagaimana pengelolaan kinerjanya terhadap tingkat produktivitas. Sekalipun seseorang tersebut mempunyai kemampuan fisik yang memadai dalam melakukan pekerjaan tetapi apabila tidak ditunjang dengan pengetahuan maka usaha yang dijalankan tidak akan mengalami peningkatan.

B. Analisis Deskripsi Responden

Analisis deskripsi adalah langkah pertama yang perlu dilakukan untuk mengetahui bagaimana gambaran umum data yang dikumpulkan dari responden. Analisis deskripsi responden dimaksudkan untuk melihat faktor modal kerja, tenaga kerja dan jarak tempuh responden.

1. Kelompok Umur

Umur yaitu untuk melihat kemampuan fisik dan kesehatan mental spiritual untuk melakukan kegiatan produksi. Umur yang produktif akan lebih efektif dalam beraktifitas dibandingkan dengan belum atau tidak produktif. Tingkat kemampuan kerja dari manusia sangat tergantung pada tingkat umur. Umur yang lebih muda atau tua cenderung menuju pada kondisi yang belum atau sudah tidak optimal untuk bekerja.

Adapun distribusi responden berdasarkan tingkat umur dapat dilihat pada tabel 5.5 berikut: Tabel 5.5 Distribusi Responden Berdasarkan Kelompok Umur Nelayan

Umur	Frekuensi (n)	Persentase (%)
21 – 30	17	27,9
31 – 40	26	42,7
41 – 50	15	24,5
51 ke atas	3	4,9
Jumlah	61	100

Sumber : Hasil olahan data primer, 2017

Tabel 5.5, menunjukkan distribusi responden berdasarkan kelompok umur dan paling banyak yaitu nelayan yang berumur 31-40 tahun. Hal ini menunjukkan bahwa dalam penelitian ini nelayan yang menjadi responden kebanyakan yang berusia produktif, karena pada dasarnya jenis pekerjaan sebagai nelayan adalah jenis pekerjaan yang dilakukan berdasarkan keturunan. Usia produktif dalam melakukan suatu pekerjaan akan mampu meningkatkan produktivitas. Yang terjadi di Keurahan Lappa usia anak-anak yang non produktif sudah ikut membantu orangtuanya dalam aktivitas kemaritiman untuk memenuhi kebutuhan keluarga.

2. Pendidikan Nelayan

Pendidikan berfungsi menyiapkan salah satu input dalam proses produksi yaitu tenaga kerja, agar dapat bekerja dengan produktif karena memiliki kualitas yang baik, dengan demikian pendidikandiharapkan pula dapat mengatasi keterbelakangan dan dapat memotivasi untuk berprestasi. Responden yang lebih dinamis dan aktif dalam mencari informasi yang berhubungan dengan teknologi maupun pasar. Untuk lebih jelasnya tingkat pendidikan dari responden dapat dilihat pada tabel berikut:

Tabel 5.6 Distribusi Responden Berdasarkan Tingkat Pendidikan Nelayan

Tingkat Pendidikan	Frekuensi (n)	Presentase (%)
Tamat SD	25	41
Tamat SMP	20	32,8
Tamat SMA	16	26,2
Jumlah	61	100

Sumber : Hasil olahan data primer, 2017

Tabel 5.6, menunjukkan distribusi responden berdasarkan tingkat pendidikan, hasilnya menunjukkan bahwa paling banyak responden yang tamat SD yaitu sebanyak 25 jiwa dengan presentase 41%. Hal ini menandakan bahwa kesadaran masyarakat terhadap pendidikan sangat rendah hal ini dibuktikan oleh masih rendahnya pendidikan nelayan disebabkan oleh kurangnya sarana sekolah yang tersedia dan rendahnya minat masyarakat untuk menempuh pendidikan selain itu juga nelayan tidak tertarik untuk melanjutkan pendidikan yang lebih tinggi karena disebabkan oleh beberapa hal seperti minat sekolah rendah, kondisi ekonomi yang terbatas dan keadaan sosial budaya yang menganggap asal bisa baca tulis sudah cukup, pemahaman ini masih berlangsung sampai sekarang.

1. Jumlah Anggota Keluarga yang Ditanggung

Tanggungan keluarga yaitu semua anggota yang langsung menjadi beban tanggungan dari responden. Tanggungan keluarga yang besar merupakan faktor dominan yang akan mempengaruhi pengeluaran rumah tangga adalah tingkat pendidikan dan jumlah tanggungan keluarga, hal ini dipengaruhi oleh status, umur dan pendidikan. Semakin besar jumlah tanggungan dalam sebuah rumah tangga akan mempengaruhi besarnya pengeluaran. Adapun distribusi responden berdasarkan jumlah anggota keluarga yang ditanggung dalam satu keluarga, dapat dilihat pada table berikut:

Tabel 5.7 Distribusi Responden Berdasarkan Jumlah Anggota Keluarga

Jumlah Anggota Keluarga	Frekuensi (n)	Presentase (%)
2 – 4 Orang	28	46
5 – 7 Orang	33	54
Jumlah	61	100

Sumber : Hasil olahan data primer, 2017

Tabel 5.7, menunjukkan distribusi responden berdasarkan jumlah anggota keluarga dengan hasil yang paling banyak yaitu sebanyak 33 jiwa dengan presentase 54% nelayan yang mempunyai jumlah tanggungan sebanyak 5-7 orang. Jumlah tanggungan yang ada pada keluarga nelayan berada pada tingkat rata-rata yang tinggi yang disebabkan karena tingkat kelahiran pada keluarga nelayan masih tinggi, banyaknya jumlah tanggungan akan berpengaruh terhadap jumlah pengeluaran dalam rumah tangan yang mengalami peningkatan.

2. Status Perkawinan Responden

Distribusi responden berdasarkan status perkawinan nelayan yaitu distribusi responden dengan hasil bahwa jumlah nelayan yang menjadi responden dalam penelitian ini sebanyak 61 jiwa dengan presentase 100% sudah berstatus kawin.

C. Deskripsi Variabel Penelitian

Karakteristik usaha nelayan yaitu melihat faktor-faktor yang mempengaruhi tingkat pendapatan nelayan diantaranya modal kerja, tenaga kerja dan jarak tempuh. Adapun deskripsi variabel penelitian yaitu sebagai berikut:

1. Modal Kerja (X_1)

Distribusi responden berdasarkan modal kerja, modal menjadi salah satu faktor yang mempengaruhi tingkat pendapatan nelayan, nilai *asset* yang bergerak dalam satu unit penangkapan disebut juga sebagai modal kerja. Adapun modal yang diperlukan dalam sebulan oleh nelayan dapat dilihat pada tabel 5.8 berikut:

Tabel 5.8 Distribusi Responden Berdasarkan Modal Kerja (Per Bulan)

Modal Kerja (Rp)	Frekuensi (n)	Presentase (%)
≤ 1.000.000	7	11,5
1.000.000 - 2.000.000	22	36
2.000.000 - 3.000.000.	24	39,5
3.000.000 - 4.000.000.	8	13
Total	71	100

Sumber : Hasil olahan data primer, 2017

Pada tabel 5.8, menunjukkan distribusi responden berdasarkan modal kerja yang digunakan oleh nelayan dalam waktu sebulan, dengan jumlah tertinggi yaitu dengan jumlah modal Rp 2.000.000 - Rp 3.000.000 sebanyak 24 jiwa dengan presentase 39,5% dan terendah yaitu nelayan dengan menggunakan modal kerja Rp ≤ 1.000.000 sebanyak 7 jiwa dengan presentase 11,5%. Hal ini menunjukkan bahwa sebagian besar nelayan menggunakan modal yang terbatas untuk melaut karena kurangnya modal kerja yang tersedia.

2. Tenaga kerja (X3)

Distribusi responden berdasarkan tenaga kerja melaut dapat diukur dengan intensitas melaut responden dapat dilihat berdasarkan pada tabel 5.9 berikut:

Tabel 5.9 Distribusi Responden Berdasarkan Tenaga Kerja Nelayan

Tenaga Kerja (Orang)	Frekuensi (n)	Presentase (%)
6-10	32	52,5
11-15	29	47,5
Jumlah	61	100

Sumber : Hasil olahan data primer, 2017

Tabel 5.9, dapat dilihat bahwa banyaknya tenaga kerja tersebut yang paling banyak seorang nelayan yang ikut dalam melaut sebanyak 32 jiwa dengan presentase 52,5% dan terendah 29 dengan presentase 47,5%.

3. Jarak Tempuh (X4)

Distribusi responden berdasarkan jarak yang di tempuh oleh nelayan, dapat dilihat pada tabel 5.10 berikut:

Tabel 5.10 Distribusi Responden Berdasarkan Jarak Tempuh Nelayan

Jarak Tempuh (Km)	Frekuensi (n)	Presentase (%)
40 – 60	15	23
61 – 80	16	26,2
81 – 120	17	27,8
120 keatas	13	23
Jumlah	61	100

Sumber : Hasil olahan data primer, 2017

Tabel 5.10, menunjukkan bahwa nelayan yang paling banyak ada 17 jiwa yang menempuh jarak 81-120 km dalam sebulan dan yang paling rendah yaitu 13 jiwa dengan presentase sebesar 23% yang melaut dengan jarak tempuh 120 km ke atas dalam sebulan. Jarak yang ditempuh oleh nelayan akan meningkatkan tingkat pendapatan yang akan diperoleh. Untuk menempuh jarak yang jauh maka membutuhkan penggunaan modal kerja yang lebih besar sehingga menghasilkan pendapatan yang lebih besar pula. pengukuran ini tidak ada pengaruh arus dan angin, maka jarak yang harus ditempuh oleh kapal dalam suatu haluan tertentu dan kecepatan adalah jauh yang ditempuh oleh kapal dengan km/jam dalam waktu tempuh satu jam.

3. Pendapatan (Y)

Distribusi responden berdasarkan pendapatan nelayan, dapat dilihat pada tabel 5.11 berikut:

Tabel 5.11 Distribusi Responden Berdasarkan Pendapatan Nelayan

Pendapatan (Rp)	Frekuensi (n)	Presentase (%)
1.000.000 - 5.000.000	31	50,8
5.000.000 - 10.000.000	25	41
10.000.000 - 15.000.000	5	8,2
Jumlah	61	100

Sumber : Hasil olahan data primer, 2017

Tabel 5.11, menunjukkan distribusi responden berdasarkan pendapatan nelayan dalam sebulan, dengan jumlah tertinggi ada banyak 31 jiwa yang mendapatkan pendapatan sebesar Rp 1.000.000 - Rp 5.000.000. Hal ini menunjukkan bahwa tingkat kesejahteraan nelayan masih rendah karena pendapatan yang diperoleh nelayan rata-rata hanya berkisar Rp 1.000.000 - Rp 5.000.000 dan tingkat pendapatan yang rendah disebabkan oleh rendahnya penggunaan modal. Tingkat pendapatan yang rendah akan menentukan tingkat kesejahteraan masyarakat nelayan. Penggunaan dari modal kerja sangat menentukan tingkat pendapatan yang akan diperoleh. Modal kerja yang digunakan berbanding lurus dengan tingkat pendapatan.

Tingkat operasi kapal juga menentukan jumlah penerimaan yang diterima, ketika penerimaan mengalami peningkatan namun biaya yang digunakan untuk melaut mengalami peningkatan maka akan menyebabkan tingkat pendapatan yang diperoleh nelayan mengalami penurunan.

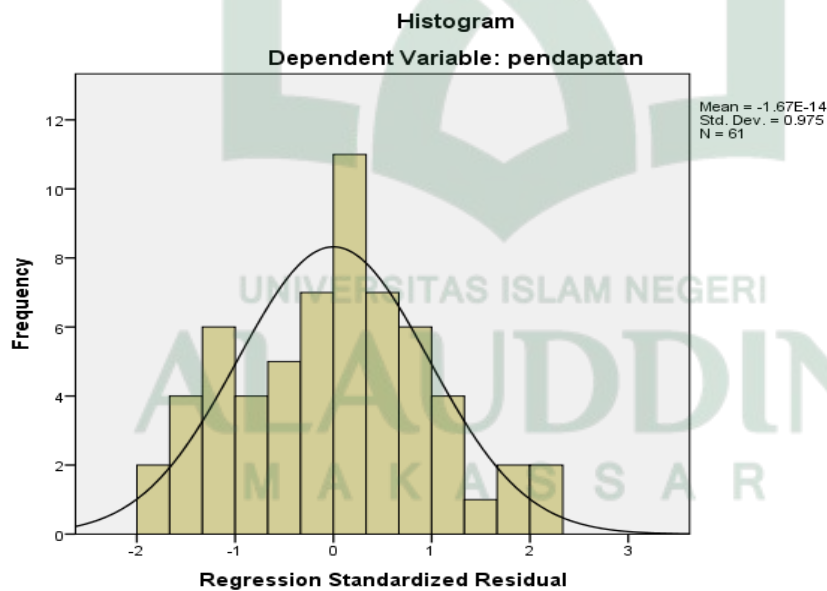
F. Hasil Pengolahan Data

1. Uji Asumsi Klasik

Analisis uji prasyarat dalam penelitian ini yaitu menggunakan uji asumsi klasik sebagai salah satu syarat dalam menggunakan analisis regresi. Adapun pengujiannya dapat dibagi dalam beberapa tahap pengujian yaitu:

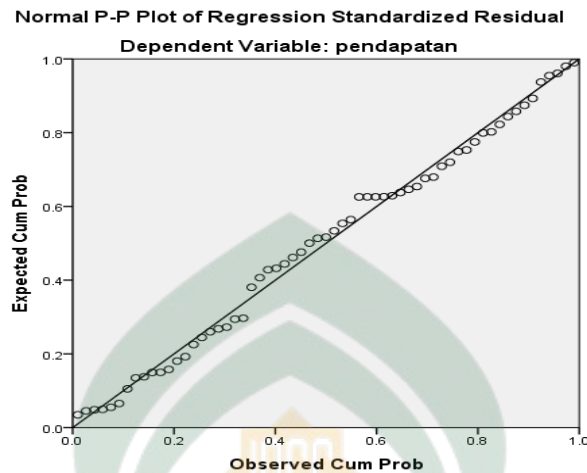
a. Uji Normalitas

Uji normalitas dengan grafik *normal P-Plot* akan membentuk satu garis lurus diagonal, kemudian plotting data akan dibandingkan dengan garis diagonal. Jika distribusi normal garis yang menggambarkan data sesungguhnya akan mengikuti garis diagonalnya. sebagaimana dengan terlihat dalam gambar 4.3 di bawah ini:



Sumber :Output SPSS 24 data diolah, 2017

Gambar 4.3 Grafik Normal P-Plot



Sumber: Output SPSS 24data diolah, 2017

Gambar 4.3 terlihat bahwa pola distribusi mendekati normal, karena data mengikuti arah garis grafik histogramnya. Dari gambar 4.2 *Normal Probability Plot*, menunjukkan bahwa data menyebar disekitar garis diagonal dan mengikuti arah garis diagonal dan menunjukkan pola distribusi normal, sehingga dapat disimpulkan bahwa asumsi normalitas telah terpenuhi dan layak dipakai untuk memprediksi pendapatan nelayan berdasarkan variabel bebasnya.

b. Uji Multikolinieritas

Uji ini bertujuan untuk menguji apakah dalam model regresi ditemukan adanya korelasi antara variabel independen. Berdasarkan aturan *variance inflation factor* (VIF) dan *tolerance*, maka apabila VIF melebihi angka 10 atau *tolerance* kurang dari 0,10 maka dinyatakan terjadi gejala multikolinieritas. Sebaliknya apabila nilai VIF kurang dari 10 atau

tolerance lebih dari 0,10 maka dinyatakan tidak terjadi gejala multikolinieritas. Adapun hasil uji multikolinieritas dapat dilihat pada tabel 5.12 berikut:

Tabel 5.12 : Hasil Uji Multikolonieritas
Coefficients^a

Model		Collinearity Statistics	
		Tolerance	VIF
1	(Constant)		
	modal kerja	.481	2.080
	tenaga kerja	.979	1.022
	jarak tempuh	.480	2.082

Sumber : Output SPSS 24 data dioalah, 2017

Tabel 5.12, menunjukkan dapat diketahui nilai VIF untuk masing-masing variabel modal kerja, tenaga kerja dan jarak tempuh nilai VIF nya < 10 dan nilai toleransinya > 0,10 sehingga model regresi dinyatakan tidak terjadi gejala multikolonieritas.

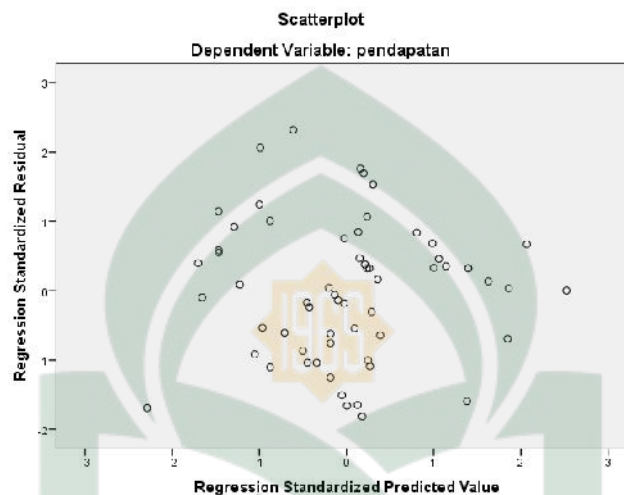
c. Uji Heteroksedastisitas

Grafik *scarterplot* antara nilai prediksi variabel dependen yaitu ZPRED dengan residualnya SRESID, dimana sumbu y adalah y yang telah diprediksi dan sumbu x adalah residual (y prediksi – y sesungguhnya) yang telah di-studentized. Deteksi ada tidaknya heteroksedastisitas dapat dilakukan sebagai berikut:

- Jika ada pola tertentu, seperti titik-titik yang ada membentuk pola tertentu yang teratur, maka mengidentifikasi telah terjadi heteroksedastisitas.
- Jika tidak ada pola yang jelas, serta titik-titik menyebar diatas dan dibawah angka 0 pada sumbu y, maka tidak terjadi heteroksedastisitas.

Adapun hasil gambar uji heteroskedastisitas menggunakan SPSS versi 24, dapat dilihat pada gambar 4.4 berikut:

Gambar 4.4 Uji Heteroskedastisitas



Sumber: Output SPSS 24 data diolah, 2017

Gambar 4.4 *Scatterplot* tersebut, terlihat titik-titik menyebar secara acak dan tidak membentuk suatu pola tertentu yang jelas, serta tersebar baik diatas dan dibawah angka 0 pada sumbu Y. Hal ini berarti tidak terjadi heteroskedastisitas pada model regresi, sehingga model regresi layak dipakai untuk memprediksi bagaimana pengaruh variabel berdasarkan masukan variabel independennya.

2. Analisis Regresi Linear Berganda

Analisis linear berganda ini bertujuan untuk mengetahui pengaruh variabel independen yaitu Modal kerja (X1), Tenaga kerja (X2) dan Jarak tempuh melaut (X3) terhadap variabel dependen yaitu pendapatan (Y) di Kelurahan Lappa Kecamatan Sinjai

Utara Kabupaten Sinjai. Berikut ini hasil analisis regresi berganda dengan menggunakan program IBM SPSS 24.

Tabel 5.13 Hasil Uji Regresi Linear Berganda

Variabel Independen	B	t- Hit	Sign
Modal Kerja	.789	6.600	.000
Tenaga Kerja	-.070	-.410	.684
Jarak Tempuh Melaut	.173	1.636	.107
Konstanta			3.376
F Hitung			42.442
<i>Adjusted R</i> ²			.674
Sampel (n)			61

Sumber: Output SPSS 24 data diolah, 2017

Berdasarkan hasil tabel di atas dengan menggunakan program IBM SPSS 21 diketahui bahwa persamaan regresi linier berganda adalah sebagai berikut:

$$\text{LnY} = \beta_0 + \beta_1 \text{LnX}_1 + \beta_2 \text{LnX}_2 + \beta_3 \text{LnX}_3 + \mu$$

Sehingga persamaan regresinya menjadi sebagai berikut:

$$\text{LnY} = (3.376) + 0.789 \text{LnX}_1 - 0.070 \text{LnX}_2 + 0.173 \text{LnX}_3 + \mu$$

Keterangan:

LnY = pendapatan Nelayan

LnX₁ = Modal Kerja

LnX₂ = Tenaga Kerja

LnX₃ = Jarak Tempuh Melaut

Hasil dari persamaan regresi berganda diatas dapat dilihat sebagai berikut:

a. Analisis regresi linear berganda

1. Nilai koefisien (β_0)

Nilai koefisien β_0 sebesar (3.376), angka tersebut menunjukkan bahwa jika modal kerja (β_1), tenaga kerja (β_2), jarak tempuh melaut (β_3) nilainya 0 atau konstanta maka pendapatan nelayan turun sebesar 3.376 Rupiah.

2. Modal kerja (X1)

Koefisien regresi pada variabel modal kerja (X1) sebesar 0.789 adalah positif, hal ini berarti apabila modal (X1) naik, 1%, maka pendapatan nelayan (Y) juga akan mengalami kenaikan sebesar 0,789%. Hal ini sesuai dengan hipotesis sebelumnya bahwa modal kerja berpengaruh positif dan signifikan terhadap pendapatan nelayan.

3. Tenaga kerja (X2)

Koefisien regresi pada variabel tenaga kerja (X2) sebesar - 0,070 adalah negatif, hal ini berarti bahwa apabila tenaga kerja (X3) naik 1%, maka pendapatan nelayan (Y) juga akan mengalami penurunan sebesar -0,070%.

4. Jarak Tempuh Melaut (X3)

Koefisien regresi pada variabel jarak tempuh melaut (X3) sebesar 0,173 adalah positif, hal ini berarti bahwa apabila jarak tempuh melaut (X3) naik 1%, maka pendapatan nelayan (Y) juga akan mengalami kenaikan sebesar 0,173%.

b. Koefisien determinasi

Koefisien determinasi digunakan untuk mengukur ketepatan yang paling baik dari analisis regresi linier berganda. Jika R^2 yang diperoleh mendekati 1 (satu) maka dapat dikatakan semakin kuat model tersebut menerangkan variabel bebas terhadap variabel terikat. Sebaliknya jika R^2 mendekati 0 (nol), maka semakin lemah variabel-variabel bebas menerangkan variabel terikat. Artinya berapa persen variabel pendapatan (Y) dapat dijelaskan oleh variabel Modal kerja (X1), tenaga kerja (X2) dan (X3) Jarak tempuh melaut.

Tabel 5.14 *Adjusted R²*
Model Summary^b

Model	R	R Square	Adjusted R Square	Std. Error of the Estimate	Durbin-Watson
1	.831 ^a	.691	.674	.30533	1.752

Sumber: SPSS 24 data dioalah, 2017

Berdasarkan tabel 5.14, koefisien ddeterminasi memiliki adjusted R square sebesar 0,674. Hal ini berarti 67,4% pendapatan nelayan (Y) yang dapat dijelaskan oleh variabel-variabel independen yaitu variabel modal kerja, tenaga kerja dan jarak tempuh melaut. Sedangkan sisanya sebesar 32,5% dapat dijelaskan oleh variabel lain yang tidak diteliti.

c. Uji hipotesis

Uji hipotesis merupakan jawaban sementara dari rumusan masalah dalam penelitian.

1) Uji t

Uji t digunakan untuk menguji pengaruh variabel independen (modal kerja, tenaga kerja dan jarak tempuh melaut) terhadap variabel dependen (pendapatan) secara parsial

(untuk menguji signifikan atau tidaknya masing-masing variabel bebas terhadap pendapatan pedagang nelayan) dengan menggunakan taraf signifikan 0,10.

Berdasarkan output SPSS 24 nampak dari ketiga variabel bebas yaitu modal kerja, tenaga kerja dan jarak tempuh melaut terhadap pendapatan nelayan pada tabel 5.15 berikut:

Tabel 5.15 Nilai Signifikan Uji t
Coefficients^a

Model		Unstandardized Coefficients		Standardized Coefficients	T	Sig.
		B	Std. Error	Beta		
1	(Constant)	3.376	1.447		2.333	.023
	modal kerja	.789	.120	.701	6.600	.000
	tenaga kerja	-.070	.171	-.031	-.410	.684
	Jarak tempuh	.173	.106	.174	1.636	.107

Sumber: SPSS 24 data dioalah, 2017

Hasil analisis regresi secara parsial di atas dapat disimpulkan bahwa:

- Nilai signifikan pada moda kerja sebesar $0,000 > 0,05$ maka dapat disimpulkan bahwa modal kerja berpengaruh signifikan terhadap pendapatan nelayan. Variabel modal kerja mempunyai t_{hitung} sebesar 0,000 dengan t_{tabel} 1,67155. Karena $t_{hitung} < t_{tabel}$ maka dapat disimpulkan bahwa variabel modal kerja berpengaruh terhadap pendapatan nelayan.
- Nilai signifikan tenaga kerja sebesar $0,684 > 0,05$ maka dapat disimpulkan bahwa tenaga kerja tidak signifikan dan negatif terhadap pendapatan nelayan. Variabel tenaga kerja mempunyai t_{hitung} sebesar 0,684 dengan t_{tabel} 1,67155. Karena $t_{hitung} <$

t_{tabel} . dapat disimpulkan bahwa variabel tenaga kerja tidak berpengaruh terhadap pendapatan nelayan.

- c. Nilai signifikan pada jarak tempuh melaut sebesar $0,107 > 0,05$ maka dapat disimpulkan bahwa variabel jarak tempuh melaut tidak signifikan dan positif terhadap pendapatan nelayan. Variabel jarak tempuh melaut mempunyai t_{hitung} sebesar 0,107 dengan t_{tabel} 1,67155. Karena $t_{\text{hitung}} < t_{\text{tabel}}$ maka dapat disimpulkan bahwa variabel jarak tempuh melaut tidak signifikan dan positif terhadap pendapatan nelayan.

2) Uji F

Uji F merupakan uji secara simultan untuk mengetahui apakah variabel modal kerja, tenaga kerja dan jarak tempuh secara simultan mempunyai pengaruh yang signifikan terhadap pendapatan nelayan. Dari hasil analisis dapat dilihat pada tabel 5.16 berikut:

Tabel 5.16 Hasil Uji F
ANOVA^a

Model		Sum of Squares	Df	Mean Square	F	Sig.
1	Regression	11.870	3	3.957	42.442	.000 ^b
	Residual	5.314	57	.093		
	Total	17.184	60			

Sumber: SPSS 24 data dioalah, 2017

Dari hasil output pada tabel 5.16 bahwa nilai F hitung sebesar 42.442 dengan tingkat signifikan sebesar 0,000 karena tingkat signifikan $0,000 < \alpha=0,05$, maka ada pengaruh secara simultan dari modal kerja (X1), tenaga kerja (X2) dan (X3) jarak tempuh melaut

(terhadap pendapatan nelayan (Y). Hal ini menunjukkan bahwa ketiga variabel independen secara simultan atau bersama-sama berpengaruh signifikan terhadap variabel dependen.

G. Pembahasan

a. Pengaruh Modal Kerja, Tenaga Kerja dan Jarak Tempuh Melaut Secara Simultan Terhadap Pendapatan Nelayan

Berdasarkan hasil regresi pada tabel 5.16 di atas menunjukkan pengaruh variabel modal kerja (X_1), tenaga kerja (X_2) jarak tempuh melaut (X_3) terhadap pendapatan nelayan (Y) dengan nilai F_{hitung} sebesar 42,442 dengan signifikansi sebesar 0,000 lebih kecil dari taraf signifikansi yang digunakan dalam penelitian ini yaitu 0,05 ($0,000 < 0,05$). dengan tingkat signifikan sebesar 0,000 karena tingkat signifikan $0,000 < \alpha=0,05$, maka ada pengaruh secara simultan dari modal kerja (X_1), tenaga kerja (X_2) dan (X_3) jarak tempuh melaut terhadap pendapatan nelayan (Y). Hal ini menunjukkan bahwa ketiga variabel independen secara simultan atau bersama-sama berpengaruh signifikan terhadap variabel dependen. Dengan demikian dapat disimpulkan bahwa pengujian hipotesis di atas menolak H_0 dan menerima H_a hal ini menunjukkan bahwa modal kerja, tenaga kerja dan jarak tempuh melaut secara bersama-sama (simultan) berpengaruh terhadap pendapatan nelayan.

Cobb Douglas mengatakan salah satu fungsi produksi yang paling sering digunakan dalam penelitian empiris. Fungsi ini juga meletakkan jumlah hasil produksi sebagai fungsi dari modal (*Capital*), faktor tenaga kerja (*Labour*) dan faktor jarak tempuh. Dengan demikian meningkatnya produksi akan tercipta apabila pemanfaatan faktor produksi seperti modal, tenaga kerja dan jarak tempuh dapat dimanfaatkan secara optimal.

Penelitian yang dilakukan oleh Sarjono (2008), tentang Analisis Faktor-Faktor yang Mempengaruhi Pendapatan Nelayan di Kabupaten Langkat mengamati empat faktor yang mempengaruhi pendapatan nelayan di Kabupaten Langkat yaitu: modal kerja, tenaga kerja, pengalaman dan jarak tempuh melaut dengan menggunakan metode *Ordinary Least Squares* (OLS) pengambilan sampel. Hasil penelitian menunjukkan bahwa diperoleh hasil bahwa modal kerja, tenaga kerja, pengalaman dan jarak tempuh melaut secara bersama-sama mempengaruhi pendapatan nelayan di Kabupaten Langkat. Dari empat faktor yang mempengaruhi pendapatan nelayan ternyata modal kerja memberikan kontribusi yang lebih besar dibandingkan dengan faktor tenaga kerja, pengalaman dan jarak tempuh melaut. Dengan demikian dalam kegiatan melaut para nelayan untuk lebih memperhatikan modal kerja. Namun, juga harus memperhatikan faktor tenaga kerja, jarak tempuh melaut karena faktor tersebut juga merupakan faktor-faktor penunjang pendapatan nelayan.

Seperti yang tertera dalam QS Al-Isra (17):70 Berfirman:

وَلَقَدْ كَرَّمْنَا بَنِي آدَمَ وَحَمَلْنَاهُمْ فِي الْبَرِّ وَالْبَحْرِ وَرَزَقْنَاهُمْ مِنَ الطَّيِّبَاتِ وَفَضَّلْنَاهُمْ عَلَى كَثِيرٍ مِّمَّنْ خَلَقْنَا تَفْضِيلًا ﴿٧٠﴾

Terjemahnya:

Dan sesungguhnya telah kami muliakan anak-anak Adam. Kami angkut mereka di daratan dan di lautan. Kami beri mereka rezki dari yang baik-baik dan Kami lebihkan mereka dengan kelebihan yang sempurna atas kebanyakan makhluk yang telah kami ciptakan.

Ayat diatas menunjukkan hubungannya dengan pendapatan nelayan yaitu Allah SWT telah menciptakan manusia sebagai makhluk yang paling sempurna dari semua makhluk

ciptaan Allah, karena manusia memiliki akal untuk dapat apa digunakan dalam membedakan mana hal yang baik dan mana hal yang buruk. Dan Allah telah menciptakan daratan dan lautan untuk manusia mencari rezki. Seperti halnya seorang nelayan Allah telah menciptakan akal dan lautan baginya untuk mencari tahu bagaimana cara mendapatkan hasil tangkapan ikan yang banyak dengan segala kemajuan teknologi agar meningkatkan pendapatannya sehingga mampu memenuhi kebutuhan keluarganya. Allah telah memberikan kelebihan kepada manusia agar mampu mencari nikmat yang telah Allah ciptakan di dunia ini.

b. Pengaruh Modal Kerja Terhadap Pendapatan Nelayan

Tabel 5.13 diketahui bahwa modal kerja berpengaruh signifikan ($0.000 < 0.05$) dan berhubungan positif terhadap pendapatan nelayan. Sehingga, untuk mendapatkan penambahan pendapatan yang besar harus diikuti dengan penambahan modal yang lebih besar lagi. Variabel modal kerja (X_1) menunjukkan nilai signifikan $< \alpha$ ($0.000 < 0.05$) dengan nilai β_1 sebesar 0.789, berarti variabel modal kerja berpengaruh signifikan dan berhubungan positif terhadap tingkat pendapatan nelayan pada taraf kepercayaan sebesar 61%, dengan demikian hipotesis diterima.

Hal ini sesuai pada tabel 5.8, bahwa penggunaan modal nelayan yang berada di Kelurahan Lappa masih rendah, padahal pada dasarnya dengan penambahan modal kerja maka akan berpengaruh terhadap biaya operasional yang dikeluarkan dalam kegiatan produksi dan dengan jumlah modal yang meningkat sehingga dana yang digunakan untuk membeli input akan meningkat sehingga jarak yang akan ditempuh untuk menangkap ikan

akan semakin luas dan kemungkinan untuk mendapatkan ikan selama proses melaut akan semakin besar sehingga pendapatan juga akan ikut mengalami peningkatan.

Kegiatan dalam menghasilkan beberapa output membutuhkan modal, modal merupakan komponen yang berperan penting dalam kegiatan nelayan dalam melaut. Setiap nelayan menggunakan modal yang berbeda diantara nelayan yang satu dan nelayan lainnya. Nelayan di Kelurahan Lappa memiliki berbagai variasi besarnya modal yang di gunakan selama melaut. Modal nelayan selama melaut menurut hasil lapangan yaitu terdiri dari konsumsi selama melaut, biaya bahan bakar minyak maupun solar. Sehingga dapat dikatakan bahwa modal memiliki peran penting dalam peningkatan produktivitas.

Modal kerja yaitu semua bentuk kekayaan yang dapat digunakan langsung maupun tidak langsung dalam proses produksi untuk menambah output yang akan dihasilkan (Soekaertawi, 2002 ; 40), Peran penting modal dalam meningkatkan output dijelaskan juga dalam teori Adam Smith, yang menyatakan bahwa modal merupakan unsur produksi yang secara aktif akan menentukan tingkat output. (Todaro, 2003 : 54), Dan penggunaan modal juga dijelaskan dalam teorinya Harrod- Domar, fungsi produksi yaitu sejumlah modal hanya dapat menciptakan suatu tingkat output tertentu dalam suatu kegiatan produksi. Jadi, setiap kegiatan ekonomi akan dapat menyisihkan pendapatan yang akan digunakan oleh memenuhi kebutuhan hidup.

Hal ini sejalan dengan penelitian yang dilakukan (Sujarno, 2008 : 54), bahwa dalam teori produksi jumlah output/produksi yang nantinya berhubungan dengan pendapatan bergantung pada modal kerja. Hal ini berarti bahwa dengan adanya modal kerja maka

nelayan dapat melaut untuk menangkap ikan dan akan memperoleh hasil tangkap yang banyak Dan sejalan pula dengan penelitian yang dilakukan oleh (Arliman, 2013 : 78), yang menyatakan bahwa penambahan modal berbanding lurus dengan peningkatan pendapatan. Serta ini juga sejalan dengan penelitian yang dilakukan oleh (Adhar, 2012 : 25), yang menyatakan bahwa modal kerja berpengaruh signifikan dan positif terhadap pendapatan nelayan karena modal kerja pada usaha nelayan sangat berpengaruh terhadap tingkat pendapatan, semakin besar modal kerja maka semakin besar pula peluang mendapatkan hasil produksi/tangkapan, dimana modal kerja disini meliputi biaya tetap dan biaya tidak tetap.

Modal yaitu salah satu faktor penting yang sangat menentukan untuk dapat memulai dan mengembangkan suatu usaha. Modal dalam suatu usaha diibaratkan seperti bahan bakar atau energi penggerak awal sebuah motor. Akan tetapi, penelitian ini tidak sejalan dengan penelitian yang dilakukan oleh (Sianturi, 2014 : 3), yang menyatakan bahwa modal kerja tidak berpengaruh secara signifikan terhadap pendapatan nelayan karena nelayan yang menjadi objek penelitian yaitu nelayan yang bekerja dikapal besar yang tidak menggunakan modal, modal yang digunakan hanya berupa biaya konsumsi. Dalam jenis nelayan seperti ini yang menentukan tingkat pendapatan adalah *skill* yang dimiliki.

Sebagaimana firman Allah SWT dalam QS An-Nissa ayat 5 yaitu ;

مَعْرُوفًا قَوْلًا لَهُمْ وَقُولُوا أَوْ اكْسُوهُمْ فِيهَا وَاَرْزُقُوهُمْ قَيْنِمَا كُرَّمَا اللَّهُ جَعَلَ الَّتِي أَمْوَالِكُمُ السُّفَهَاءُ تُوْتُوا وَلَا



Terjemahnya :

“Dan janganlah kamu serahkan kepada orang-orang yang belum sempurna akalnya, harta (mereka yang ada dalam kekuasaanmu) yang dijadikan Allah sebagai pokok kehidupan.berilah mereka belanja dan pakaian (dari hasil harta itu) dan ucapkanlah kepada mereka kata-kata yang baik”.

Ayat diatas menjelaskan bahwa uang merupakan modal kerja serta salah satu faktor produksi yang penting, tapi bukanlah yang terpenting. Manusia menduduki tempat diatas modal disusul dengan sumber daya alam dan berkewajiban menggunakan modal agar terus produktif dan tidak habis digunakan. Karena itu seorang wali yang menguasai harta orang-orang yang tidak tahu atau belum mampu mengurus hartanya agar mengembangkan harta yang berada didalam kekuasaannya dan membiayai kebutuhan pemiliknya yang tidak mampu dari keuntungan perputaran modal bukan dari pokok modal.

c. Pengaruh Tenaga Kerja Terhadap Pendapatan Nelayan

Tabel 5.18 menunjukkan bahwa tenaga kerja tidak berpengaruh signifikan ($0.684 > 0.05$) terhadap perubahan pendapatan nelayan. Dari hasil data penelitian bahwa variabel tenaga kerja menunjukkan tidak signifikan. Artinya hubungan dengan output dengan jumlah tenaga kerja menurun. Hal ini berarti sesuai dengan apa yang terjadi di Kelurahan Lappa dapat dilihat tabel 5.9, bahwa dapat dilihat banyaknya tenaga kerja tersebut yang ikut dalam melaut. Setiap kegiatan nelayan yang akan dilaksanakan pasti memerlukan tenaga kerja, banyaknya tenaga kerja yang dibutuhkan harus sesuai dengan kapasitas kapal motor yang dioperasikan sehingga akan mengurangi biaya melaut (lebih efisien).

Dalam teori ekonomi yang disebut sebagai hukum kenaikan hasil yang semakin berkurang (*The Law Of Diminishing Return*) yang berbunyi apabila jumlah tenaga kerja ditambah terus menerus sebanyak satu unit, pada mulanya produksi total akan meningkat, kemudian setelah mencapai pada titik tertentu, tambahan jumlah tenaga kerja akan mengurangi jumlah produksinya dan akhirnya semakin menurun berdasarkan hukum tersebut, hubungan dengan output dengan jumlah tenaga kerja dibagi menjadi tiga tahap, antara lain: tahap 1. (produk total meningkat pesat), tahap 2. (produk total meningkat lambat), tahap ketiga (produk total menurun).

Variabel tenaga kerja (X_2) menunjukkan nilai negatif $<\alpha (0.684 > 0.05)$ dengan nilai β_2 sebesar -0.070 , berarti variabel tenaga kerja tidak berpengaruh signifikan dan negatif terhadap tingkat pendapatan nelayan.

Namun penelitian ini tidak sejalan dengan penelitian yang dilakukan oleh (Prakoso, 2013 : 66), bahwa tenaga kerja berpengaruh positif terhadap peningkatan pendapatan nelayan. Namun, ada perbedaan signifikan antara pendapatan nelayan yang menggunakan teknologi modern dan tradisional. Hal ini juga sejalan dengan penelitian (Fauzia, 2011 : 3) yang berpengaruh positif variabel tenaga kerja dengan membedakan mempengaruhi antara pendapatan dengan menggunakan aspek cuaca atau curah hujan.

Teori Keynes mengatakan cara mengurangi pengangguran yaitu dengan memperbanyak investasi, misalnya mesin karena mesin butuh operator otomatis akan menyerap tenaga kerja. Selain itu konsumsi harus sama dengan pendapatan, karena banyaknya tingkat konsumsi akan memerlukan juga banyak output sehingga otomatis harus

menambah pekerja, apabila outpunya banyak otomatis gaji para pekerja akan naik sehingga daya beli mereka meningkat.

Sebagaimana firman Allah SWT dalam QS Al-Jumu'ah ayat 10 yaitu:

فَإِذَا قُضِيَتِ الصَّلَاةُ فَانْتَشِرُوا فِي الْأَرْضِ وَابْتَغُوا مِنْ فَضْلِ اللَّهِ وَاذْكُرُوا اللَّهَ كَثِيرًا لَعَلَّكُمْ تُفْلِحُونَ ﴿١٠﴾

Terjemahnya :

“apabila telah shalat, maka berterbaranlah kamu dimuka bumi dan carilah karunia Allah dan ingatlah banyak-banyak supaya kamu beruntung”

Berdasarkan ayat tersebut Allah SWT menyerukan kepada hambanya untuk berterbaran dimuka bumi ini untuk bekerja dan mencari nafkah. seruan Allah kepada umat Islam yang telah menunaikan shalat diperintahkan Allah untuk berusaha atau bekerja agar memperoleh karunia-Nya. Dimanapun dan kapanpun kaum muslimin berada serta apapun yang mereka kerjakan, mereka dituntut oleh agamanya agar selalu mengingat Allah. Umat Islam diperintahkan oleh agamanya agar senantiasa berdisiplin dalam menunaikan ibadah dan selalu giat berusaha atau bekerja sesuai dengan nilai-nilai Islam seperti bekerja keras dan belajar sungguh-sungguh.

d. Pengaruh Jarak Tempuh Terhadap Pendapatan Nelayan

Tabel 5.18, menunjukkan bahwa jarak tempuh tidak berpengaruh signifikan ($p < 0.107 < 0.05$) dan positif terhadap perubahan pendapatan nelayan. Sehingga jarak tempuh yang jauh membutuhkan waktu yang lama untuk sampai ke penangkapan ikan, sehingga bisa mendapatkan hasil tangkapan yang banyak dan menyebabkan tingkat pendapatan nelayan juga meningkat.

Variabel jarak tempuh (X_3) menunjukkan nilai signifikan $<\alpha$ ($0.107 < 0.05$) dengan nilai β_3 sebesar 0.173, berarti variabel jarak tempuh tidak berpengaruh signifikan dan positif terhadap tingkat pendapatan nelayan pada taraf kepercayaan sebesar 61%, dengan demikian hipotesis diterima.

Hasil ini sesuai dengan apa yang terjadi pada nelayan yang berada di Kelurahan Lappa dan dapat dilihat pada tabel 5.10, bahwa untuk menghasilkan lebih banyak output selain memiliki lebih banyak mesin namun disebabkan lama waktu dalam berkerja. Sedangkan jika dilihat dari segi nelayan maka jauhnya jarak yang ditempuh membutuhkan waktu yang lama untuk sampai di tempat penangkapan. Diyakini bahwa apabila daerah penangkapan semakin jauh maka ikan yang dihasilkan semakin banyak karena luasnya daerah operasi yang dilewati apabila dibandingkan dengan hasil penangkapan yang dilakukan di sekitar pesisir pantai. Perbedaan dari segi jarak yang tempuh memberikan perbedaan terhadap jumlah penangkapan yang diperoleh.

Jarak tempuh berpengaruh terhadap tingkat pendapatan nelayan karena apabila jarak tempuh yang semakin jauh maka kemungkinan untuk mendapatkan hasil tangkapan (produksi) semakin meningkat atau akan lebih banyak sehingga memberikan pendapatan yang lebih besar dibandingkan penangkapan yang dilakukan didekat pantai. (Dahuri, 2004 : 67), Hal ini sejalan dengan penelitian yang dilakukan oleh (Sujarno, 2008 :88), yang menyatakan bahwa variabel jarak tempuh berpengaruh signifikan terhadap pendapatan nelayan di Kabupaten Langkat, pada umumnya penangkapan ikan yang dilakukan dalam waktu yang lebih lama serta jarak tempuh yang jauh dari daerah pesisir kemungkinan

mempunyai lebih banyak ikan sehingga memperoleh hasil tangkapan (produksi) yang lebih banyak dan tentu memberikan pendapatan yang lebih besar dibandingkan dengan penangkapan yang dilakukan didekat pantai. Hal ini sejalan dengan penelitian yang dilakukan oleh (Grelin dkk, 2016:4), yang menyatakan bahwa variabel jarak tempuh memberikan pengaruh positif terhadap pendapatan nelayan pancing dasar di Kecamatan Kema Kabupaten Minahasa Utara. Dari hasil tersebut menunjukkan bahwa jarak tempuh melaut semakin jauh maka hasil tangkapan ikan akan meningkat diartikan bahwa dengan meningkatnya hasil tangkapan maka pendapatan juga meningkat. Dan jika semakin lama seorang bekerja sebagai nelayan maka pengalaman dalam menangkap ikan semakin baik maka pendapatan meningkat. Menurut Surat (QS. An Nahl [16] : 14). Mengatakan :

وَهُوَ الَّذِي سَخَّرَ الْبَحْرَ لِتَأْكُلُوا مِنْهُ لَحْمًا طَرِيًّا وَتَسْتَخْرِجُوا مِنْهُ حَبْلًا مَلْبَسًا وَتَرَى
الْفُلْكَ مَوَاجِرَ فِيهِ وَلِيَتَّبِعُوا مِنْ فَضْلِهِ وَلَعَلَّكُمْ تَشْكُرُونَ (14)

Terjemahnya :

“Dan Dialah, Allah yang menundukkan lautan (untukmu) agar kamu dapat memakan dari padanya daging yang segar (ikan), dan kamu mengeluarkan dari lautan itu perhiasan yang kamu pakai, dan kamu melihat bahtera berlayar padanya, dan supaya kamu mencari (keuntungan) dari karunia-Nya, dan supaya kamu bersyukur”

Menurut Surat (QS. An Nahl [16] : 14) hubungan antara penghasilan nelayan adalah bahwa Allah menyediakan laut sebagai sarana transportasi sehingga banyak bahtera atau berlayar menkapal yang dapat mengarungi lautan untuk berlayar berpindah dari daratan satu menuju daratan yang lain. Hal memudahkan manusia untuk mencari atau berpindah tempat tinggal. Bahtera atau kapal yang berlayar di lautan juga berguna untuk mengangkut

barang-barang dari tempat yang satu ke tempat lainnya terutama dalam dunia perdagangan. Para nelayan di Kelurahan Lappa Kecamatan Sinjai Utara Kabupaten Sinjai melakukan pekerjaan dengan tujuan untuk memperoleh pendapatan demi kebutuhan hidup.



BAB V

PENUTUP

A. Kesimpulan

Berdasarkan hasil analisis data yang dilakukan dan pembahasan yang telah dikemukakan, maka diperoleh kesimpulan sebagai berikut:

1. Berdasarkan hasil analisis dan pembahasan bahwa variabel modal kerja (X_1), Tenaga kerja (X_2), dan jarak tempuh melaut (X_3) secara simultan berpengaruh signifikan terhadap pendapatan nelayan.
2. Variabel modal kerja (X_1) secara parsial berpengaruh signifikan dan positif terhadap pendapatan nelayan di Kelurahan Lappa Kecamatan Sinjai Utara Kabupaten Sinjai. Artinya semakin besar modal kerja maka akan semakin besar pula peluang mendapatkan hasil produksi/tangkapan.
3. Variabel tenaga kerja (X_2) secara parsial tidak berpengaruh signifikan dan negatif terhadap pendapatan nelayan di Kelurahan Lappa Kecamatan Sinjai Utara Kabupaten Sinjai. Artinya hubungan dengan output dengan jumlah tenaga kerja menurun.
4. Variabel jarak tempuh melaut (X_3) secara parsial tidak berpengaruh signifikan dan positif terhadap pendapatan nelayan di Kelurahan Lappa Kecamatan Sinjai Utara Kabupaten Sinjai. Artinya bahwa semakin jauh hasil tangkapan ikan akan meningkat diartikan bahwa meningkatnya hasil tangkapan maka pendapatan juga

akan meningkat. Dan jika semakin lama seorang bekerja sebagai nelayan maka pengalaman dalam penangkapan ikan semakin baik maka pendapatan meningkat.

B. Saran

Berdasarkan kesimpulan yang telah diambil, maka saran yang dapat diberikan berdasarkan hasil penelitian ini adalah:

1. Untuk meningkatkan pendapatan nelayan diharapkan kepada pihak yang terkait memberikan bantuan dalam bentuk tambahan modal kerja kepada nelayan karena modal sangat berperan penting dalam peningkatan pendapatan nelayan .
2. Untuk meningkatkan pendapatan bagi nelayan pihak pemerintah ataupun swasta harus mengarahkan nelayan dalam hal pemasaran hasil tangkapan yang diperoleh serta cara penggunaan teknologi dibidang penangkapan baik itu secara kualitas maupun kuantitasnya. Sehingga pendapatan yang diperoleh nelayan mengalami peningkatan.
3. Pemerintah Di Kelurahan Lappa terutama Dinas Perikanan dapat memberikan pembinaan dan pengembangan kemampuan nelayan dan diharapkan kepada pemerintah dalam mengambil kebijakan harus sesuai dengan kebutuhan masyarakat, khususnya kebijakan yang pro terhadap masyarakat nelayan dan untuk pemberdayaan masyarakat nelayan.
4. Masyarakat nelayan untuk memperoleh tingkat pendapatan yang cukup untuk kebutuhan hidup sebaiknya membentuk kelompok nelayan ataupun koperasi yang

dapat membantu dalam hal memperoleh pinjaman modal, membantu pemasaran hasil tangkap, dan tukar ilmu serta informasi antar nelayan agar nelayan dapat lebih mandiri.

5. Perlunya program khusus bagi keluarga nelayan dalam rangka meningkatkan kesadaran masyarakat tentang pentingnya pendidikan bagi manusia sehingga mampu menciptakan kualitas hidup yang lebih baik lagi.
6. Untuk peneliti selanjutnya diharapkan mampu mengembangkan penelitian yang telah saya lakukan untuk melihat faktor-faktor lain yang mempengaruhi tingkat pendapatan nelayan.



DAFTAR PUSTAKA

- Arliman, Muhammad. “*Pengaruh Modal, Jam Kerja, Pengalaman Kerja dan Teknologi Terhadap Pendapatan Nelayan Tangkap*”. Skripsi. Makassar: Fakultas Ekonomi dan Bisnis Universitas Hasanuddin, 2013.
- Arikunto, Suharsimi. 2006. *Prosedur Penelitian (Suatu Pendekatan Praktik) : Suatu Pendekatan Praktek*. Jakarta : Rineka Cipta.
- Departemen Agama RI, *Al-Jumanatul Ali Al-quran dan Terjemahnya*. Bandung: CV Penerbit J-ART, 2009.
- Depertemen Agama, *Al-Quran dan Terjemahnya*, Jakarta: CV. Al-Qolam Publishing, 2014.
- Dr. Euis Amalia, *Teori Mikro Ekonomi* . Jakarta : PT Fajar Interpratama Mandiri, 2010.
- Dr. Idri. *Hadis Ekonomi* . Jakarta : PT Fajar Intrepratama Mandiri, 2015.
- Fauzia, shifa. “*Analisi Faktor-faktor yang Mempengaruhi Pendapatan Nelayan dipulau Untung Jawa Kepulauan Seribu Jakarta Utara*”.Skripsi. Bogor : Fakultas ekonomi dan manajemen, 2011.
- Gregory Mankiw, *Makro Ekonomi* Jakarta:Penerbit Erlangga, 2007.
- Harbal, Andi Mappasissi, ” *Analisis Faktor-Faktor Yang Mempengaruhi Tingkat Pendapatan Usaha Nelayan Di Kabupaten Bone*”, Jurnal. Makassar: Fakultas Ekonomi dan Bisnis Islam. Universitas Islam Negeri Alauddin Makassar, 2013.
- Heryansyah,dkk. “*Analisis Faktor-Faktor yang Mempengaruhi Produksi Nelayan di Kabupaten Aceh Timur*”.Jurnal. Aceh: Fakultas Ekonomi. Universitas Syiah Kuala Banda Aceh, 2013.
- Imron, Masyuri. “*Kemiskinan dalam Masyarakat Nelayan: Jurnal Masyarakat dan Budaya*”. Jakarta: PMB-LIPI, 2008.
- Irmayani, “*Faktor-faktor yang berpengaruh terhadap pendapatan nelayan di desa bontolebang kecamatan bontoharu kabupaten selayar*”. Skripsi . Makassar: Fakultas Ekonomi dan Bisnis Islam Universitas Islam Negeri, 2015.
- Idri, *Hadis Ekonomi* Jakarta:Penerbit Prenadamedia Group, 2015.
- Karra, Muslimin. *Statistik Ekonomi*. Edisi I: Makassar: Alauddin University Press, 2013.
- Kusnadi. *Keberdayaan Nelayan dan Dinamika Ekonomi Pesisir*. Edisi I: Yogyakarta: Ar-RuzzMedia, 2009.

- Lia Amelia, *Ekonomi Pembangunan*. Jakarta: Graha Ilmu, 2007.
- Mankiw, Gregory. *Makro Ekonomi*. Jakarta: Penerbit Erlangga, 2007.
- Manurung, Rudy Fantony. *Kondisi Nelayan di Kecamatan Sei Tualang Raso Kota Tanjungbalai*. Jurnal, 2014.
- Mulyadi, *Ekonomi kelautan*. Edisi I: Jakarta: PT Raja Grafindo Persada, 2007.
- Nuratul Awalia, “*Pengaruh Modal Kerja, Pengalaman, Teknologi, Jarak Tempuh dan Pendidikan Terhadap Tingkat Pendapatan Nelayan di Desa Aeng Batu Kecamatan Galesong Utara Kabupaten Takalar*”. Skripsi. Makassar: Fakultas Ekonomi dan Bisnis Islam Universitas Islam Negeri, 2016.
- Nurul Huda dan Mustafa Edwin Nasution, *Ekonomi Makro Islam*, Cet I; Jakarta: Kencana, 2008.
- Prakoso, Jati “*Peranan Tenaga Kerja, Modal dan Teknologi Terhadap Peningkatan Pendapatan Masyarakat Nelayan di Desa Asemdoyong Kecamatan Taman Kabupaten Pemalang*”. Skripsi.Semarang: Fakultas Ekonomi. Universitas Negeri Semarang, 2013.
- Rokhmin Dahuri.*Membangun Kelautan dan Perikanan*. Edisi IV: Jakarta: PT Pradnya Paramita, 2004.
- Suherman, Rosyidi. *Pengantar Teori Ekonomi* . Jakarta : Rajawali Pers, 2014.
- Sukirno, Sadono. *Pengantar Teori Mikroekonomi*. Jakarta: PT Raja Grafindo Persada, 2011.
- Soeharto Prawirokusumo, *Ilmu Usaha Tani* (Yogyakarta: Universitas Gadjah Mada, 2009.
- Sujarno, “*Analisis Faktor-faktor Yang Mempengaruhi Pendapatan Nelayan di Kabupaten Langkat*”. Tesis.Medan: Fakultas Ekonomi. Universitas Sumatera Utara, 2008.
- Soekartawi. *Faktor Produksi dalam Menghasilkan Barang Dan Jasa*. Jakarta: PT. Bumi Aksara, 2002.
- Sianturi, Roy Asido. *Analisis Faktor-Faktor Yang Mempengaruhi Pendapatan Serta Persepsi Nelayan Terhadap Program Peningkatan Pendapatan Nelayan Oleh Pemerintah*,Skripsi. Universitas Sumatera Utara Medan, 2014.
- Todaro, Michael P. dan Stephen C. Smith, *Pembangunan Ekonomi*. Edisi Kedelapan: Jakarta: Erlangga, 2003.

L

A

M

P

I

R

A

N



UNIVERSITAS ISLAM NEGERI
ALAUDDIN
M A K A S S A R

LAMPIRAN 1

KUESIONER PENELITIAN

Kepada YTH

Bapak/Ibu/Sdr(i) (Calon Responden)

Dengan hormat.

Dengan ini kami memohon kesediaan bapak/ibu/sdr (i) untuk menjadi responden pada penelitian yang berjudul **“Pengaruh Modal Kerja, Tenaga Kerja dan Jarak Tempuh Terhadap Pendapatan Nelayan di Kelurahan Lappa Kecamatan Sinjai Utara Kabupaten Sinjai”** atas kesediaan bapak/ibu/sdr (i) kami ucapkan banyak terima kasih.

A. Identitas Responden

1. No. Responden :
2. Nama :
3. Alamat :
4. Status : : Kawin : Belum kawin
5. Umur : Tahun
6. Jenis Kelamin : : Laki-laki : Perempuan
7. Pendidikan : : Tidak Tamat SD : SD : SMP
 : SMA : D3 : S1
8. Jumlah anggota keluarga yang ditanggung:Orang

B. Data Penelitian

1. Biaya tidak tetap
 - ❖ Biaya Operasional

- Biaya bensin : Rp
- Biaya Oli : Rp
- Biaya Solar : Rp
- ❖ Biaya Konsumsi : Rp
- ❖ Biaya lain-lain : Rp

2. Biaya tetap

❖ Biaya peralatan

- Mesin : Rp
- Jaring : Rp
- Pancing : Rp
- Lainnya : Rp +

Jumlah Rp

4. Modal Kerja/bulan : Rp

5. Berapa tenaga kerja yang saudara gunakan dalam satu trip orang

6. Jarak tempuh untuk sampai ke area tangkapan km

7. Pendapatan/bulan : Rp

LAMPIRAN 2

TABEL 1 DATA HASIL PENELITIAN

No	Umur	Pendidikan	Modal Kerja (X1)	Tenaga Kerja (X2)	Jarak Tempuh Melaut (X3)	Pendapatan (Y)
1	23	SMA	885000	10	40	2265000
2	50	SD	1470000	11	60	7530000
3	28	SMP	1020000	7	100	5880000
4	50	SMA	800000	11	100	2940000
5	39	SMP	1475000	15	100	3775000
6	35	SD	870000	11	40	2580000
7	40	SMP	3900000	11	400	11250000
8	23	SD	1800000	11	100	3000000
9	30	SMA	1850000	6	100	4300000
10	40	SMP	1395000	12	40	2355000
11	24	SD	1685000	7	100	4465000
12	30	SD	1685000	12	100	3715000
13	23	SMP	1740000	10	120	6060000
14	35	SMA	3000000	10	200	9000000
15	27	SMA	2890000	11	200	8960000
16	52	SD	1645000	6	80	4505000
17	45	SMP	1400000	12	60	2950000
18	30	SD	2000000	11	100	6700000
19	52	SMA	1000000	7	60	2900000
20	22	SD	2045000	11	140	8905000
21	54	SD	2100000	10	100	7500000
22	25	SD	6200000	15	300	14950000
23	33	SMP	3500000	11	200	10000000
24	26	SMA	3000000	15	100	9000000
25	25	SMP	3500000	11	200	10000000
26	40	SD	1500000	15	100	3750000
27	30	SMA	3000000	11	140	9300000
28	50	SMP	2010000	10	100	8940000
29	33	SMP	1020000	15	40	3030000
30	50	SD	2300000	15	80	4000000
31	45	SD	3945000	10	200	10455000
32	23	SD	3470000	11	200	5530000
33	40	SMA	2160000	10	100	5040000
34	34	SMP	1510000	15	80	2990000

35	35	SD	4835000	10	140	8965000
36	21	SD	2285000	6	80	5965000
37	50	SMP	2045000	15	120	8905000
38	53	SD	600000	7	40	1050000
39	30	SMP	3000000	10	140	8400000
40	25	SD	2065000	11	120	6035000
41	43	SD	1685000	12	100	3565000
42	40	SD	1740000	10	80	3060000
43	35	SD	2070000	11	120	3930000
44	30	SMP	1215000	7	60	4485000
45	24	SMA	2070000	7	80	3030000
46	30	SMP	1205000	11	60	2695000
47	45	SD	900000	10	60	3600000
48	50	SMP	2250000	10	100	6000000
49	30	SMA	1290000	11	40	4560000
50	30	SD	900000	10	60	3000000
51	30	SMP	1650000	11	120	4500000
52	28	SMP	2100000	10	80	6000000
53	30	SD	1005000	11	60	3645000
54	30	SD	1900000	10	80	4550000
55	29	SMP	1745000	10	40	2905000
56	23	SD	1145000	11	60	2305000
57	26	SMA	1835000	10	140	3115000
58	45	SMP	2105000	7	80	5995000
59	30	SMP	1605000	11	80	3045000
60	35	SD	1700000	11	400	4750000
61	35	SMP	6000000	7	80	15000000

UNIVERSITAS ISLAM NEGERI
ALAUDDIN
 MAKASSAR

LAMPIRAN 3

**TABEL 2 KARAKTERISTIK RESPONDEN DI KELURAHAN LAPPA KECAMATAN
SINJAI UTARA KABUPATEN SINJAI**

No	Nama Responden	Umur	Tingkat Pendidikan	Status	Jumlah Tanggungan
1	Nawir	23	SMA	Kawin	2
2	Ambo Manai	50	SD	Kawin	2
3	Tolla	28	SMP	Kawin	6
4	Danial	50	SMA	Kawin	3
5	Sijal	39	SMP	Kawin	4
6	Risman	35	SD	Kawin	2
7	Arifuddin	40	SMP	Kawin	3
8	Udi	23	SD	Kawin	6
9	Kulle	30	SMA	Kawin	5
10	Rajil	40	SMP	Kawin	4
11	Rudi	24	SD	Kawin	5
12	Rijal	30	SD	Kawin	2
13	Adhar	23	SMP	Kawin	3
14	Wanto	35	SMA	Kawin	4
15	Ilyas	27	SMA	Kawin	5
16	Almad	52	SD	Kawin	2
17	Saud	45	SMP	Kawin	4
18	Idam	30	SD	Kawin	3
19	Anto	52	SMA	Kawin	3
20	Ansar	22	SD	Kawin	6

21	Illang	54	SD	Kawin	3
22	Ruslin	25	SD	Kawin	3
23	Sudarman	33	SMP	Kawin	4
24	Kamaluddin	26	SMA	Kawin	4
25	Sapri	25	SMP	Kawin	4
26	Tolla	40	SD	Kawin	4
27	Umar	30	SMA	Kawin	7
28	Akmaluddin	50	SMP	Kawin	2
29	Ambar	33	SMP	Kawin	2
30	Tamrin	50	SD	Kawin	2
31	Iwang	45	SD	Kawin	5
32	Sahar	23	SD	Kawin	4
33	Anca	40	SMA	Kawin	5
34	Amir	34	SMP	Kawin	5
35	Ardi	35	SD	Kawin	7
36	Aswari	21	SD	Kawin	4
37	Hamka	50	SMP	Kawin	4
38	Rimanto	53	SD	Kawin	2
39	Ikmal	30	SMP	Kawin	5
40	Rahin	25	SD	Kawin	4
41	Bandi	43	SD	Kawin	2
42	Rijal	40	SD	Kawin	3
43	Ansar	35	SD	Kawin	3

44	Rinto	30	SMP	Kawin	2
45	Risaldi	24	SMA	Kawin	6
46	Sulaiman	30	SMP	Kawin	5
47	Fuat	45	SD	Kawin	4
48	Junaedi	50	SMP	Kawin	4
49	Aswar	30	SMA	Kawin	7
50	Akbar	30	SD	Kawin	4
51	Harsan	30	SMP	Kawin	2
52	Muhsin	28	SMP	Kawin	6
53	Rustam	30	SD	Kawin	5
54	Andiy	30	SD	Kawin	4
55	Ikram	29	SMP	Kawin	4
56	Farhan	23	SD	Kawin	2
57	Sultan	26	SMA	Kawin	3
58	Tuti Angke	45	SMP	Kawin	4
59	Ambarudin	30	SMP	Kawin	7
60	Akmaluddin	35	SD	Kawin	3
61	Anjas	35	SMP	Kawin	5

MAKASSAR

```

REGRESSION
  /DESCRIPTIVES MEAN STDDEV CORR SIG N
  /MISSING LISTWISE
  /STATISTICS COEFF OUTS R ANOVA COLLIN TOL CHANGE
  /CRITERIA=PIN(.05) POUT(.10)
  /NOORIGIN
  /DEPENDENT y
  /METHOD=ENTER x1 x2 x3
  /SCATTERPLOT=(*ZRESID ,*ZPRED)
  /RESIDUALS DURBIN HISTOGRAM(ZRESID) NORMPROB(ZRESID) .

```

Regression

Descriptive Statistics			
	Mean	Std. Deviation	N
Pendapatan	15.3986	.53516	61
modal kerja	14.4385	.47524	61
tenaga kerja	2.3436	.23238	61
jarak tempuh melaut	4.5586	.53707	61

Correlations					
		pendapatan	modal kerja	tenaga kerja	jarak tempuh melaut
Pearson Correlation	pendapatan	1.000	.822	.087	.674
	modal kerja	.822	1.000	.134	.720
	tenaga kerja	.087	.134	1.000	.138
	jarak tempuh melaut	.674	.720	.138	1.000
Sig. (1-tailed)	pendapatan	.	.000	.252	.000
	modal kerja	.000	.	.152	.000
	tenaga kerja	.252	.152	.	.145
	jarak tempuh melaut	.000	.000	.145	.
N	pendapatan	61	61	61	61
	modal kerja	61	61	61	61
	tenaga kerja	61	61	61	61
	jarak tempuh melaut	61	61	61	61

Variables Entered/Removed ^a			
Model	Variables Entered	Variables Removed	Method
1	jarak tempuh melaut, tenaga kerja, modal kerja ^b	.	Enter
a. Dependent Variable: pendapatan			
b. All requested variables entered.			

Model Summary ^b										
Model	R	R Square	Adjusted R Square	Std. Error of the Estimate	Change Statistics					Durbin-Watson
					R Square Change	F Change	df1	df2	Sig. F Change	
1	.831 ^a	.691	.674	.30533	.691	42.442	3	57	.000	1.752
a. Predictors: (Constant), jarak tempuh melaut, tenaga kerja, modal kerja										
b. Dependent Variable: pendapatan										

ANOVA ^a						
Model		Sum of Squares	df	Mean Square	F	Sig.
1	Regression	11.870	3	3.957	42.442	.000 ^b
	Residual	5.314	57	.093		
	Total	17.184	60			
a. Dependent Variable: pendapatan						
b. Predictors: (Constant), jarak tempuh melaut, tenaga kerja, modal kerja						

Coefficients ^a								
Model		Unstandardized Coefficients		Standardized Coefficients	t	Sig.	Collinearity Statistics	
		B	Std. Error	Beta			Tolerance	VIF
1	(Constant)	3.376	1.447		2.333	.023		
	modal kerja	.789	.120	.701	6.600	.000	.481	2.080
	tenaga kerja	-.070	.171	-.031	-.410	.684	.979	1.022
	jarak tempuh melaut	.173	.106	.174	1.636	.107	.480	2.082

a. Dependent Variable: pendapatan


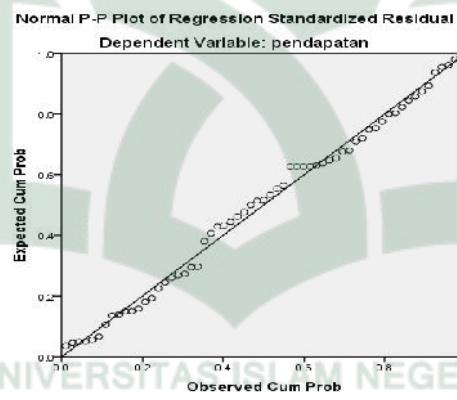
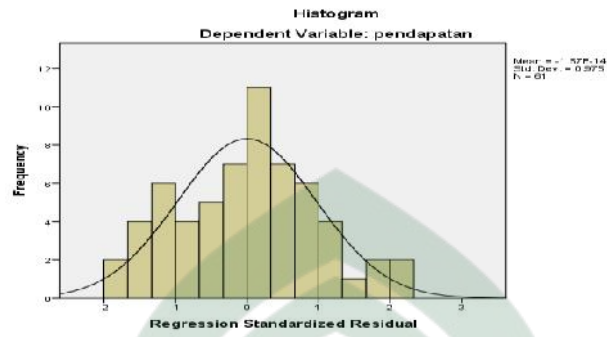
Collinearity Diagnostics ^a							
Model	Dimension	Eigenvalue	Condition Index	Variance Proportions			
				(Constant)	modal kerja	tenaga kerja	jarak tempuh melaut
1	1	3.984	1.000	.00	.00	.00	.00
	2	.010	19.776	.00	.00	.36	.37
	3	.005	27.519	.05	.02	.63	.18
	4	.000	114.603	.95	.98	.00	.45

a. Dependent Variable: pendapatan

Residuals Statistics ^a					
	Minimum	Maximum	Mean	Std. Deviation	N
Predicted Value	14.3809	16.5199	15.3986	.44478	61
Residual	-.55445	.70767	.00000	.29759	61
Std. Predicted Value	-2.288	2.521	.000	1.000	61
Std. Residual	-1.816	2.318	.000	.975	61

a. Dependent Variable: pendapatan

Charts





RIWAYAT HIDUP

Nurul Afia Hartani, lahir di Sinjai pada tanggal 18 November 1995. merupakan anak kesembilan dari sepuluh bersaudara dari pasangan Ayahanda Ambo Lau DG Mattaro dengan Ibu Nuraeni. Penulis mengawali pendidikan formal pada tahun 2002 di SD MIN Wuring (NTT, flores) dan tamat pada tahun 2007, kemudian pada tahun yang sama melanjutkan pendidikan di Madrasah Mts Muhammadiyah Wuring (NTT, flores) dan tamat pada tahun 2010. Selanjutnya pada tahun yang sama pula penulis melanjutkan pendidikan di Sekolah Menengah Atas MA Muhammadiyah Nangahure di Kabupaten Sikka (NTT, flores) dan tamat pada tahun 2013.

Melalui Seleksi Penerimaan Mahasiswa Baru Perguruan Tinggi Agama Islam Negeri (UMM-PTAIN) pada tahun 2013, penulis berhasil lolos seleksi dan terdaftar sebagai Mahasiswa Jurusan Ilmu Ekonomi di bawah naungan Fakultas Ekonomi dan Bisnis Islam Universitas Islam Negeri (UIN) Alauddin Makassar.