

**PENGARUH MOTIVASI DAN KOMITMEN ORGANISASIONAL  
TERHADAP KINERJA KARYAWAN PADA  
PT. BANK MUAMALAT TBK  
CABANG MAKASSAR**



Diajukan untuk Memenuhi Salah Satu Syarat Meraih Gelar  
Sarjana Ekonomi Jurusan Manajemen Ekonomi  
Pada Fakultas Ekonomi & Bisnis Islam  
UIN Alauddin Makassar

Oleh:  
**NURUL FUADA FATIMA HS**  
**10600112102**

**FAKULTAS EKONOMI DAN BISNIS ISLAM  
UIN ALAUDDIN MAKASSAR  
2016**

## PERNYATAAN KEASLIAN SKRIPSI

Mahasiswa yang bertanda tangan di bawah ini:

Nama : Nurul Fuada Fatima Hs

NIM : 10600112102

Tempat/Tgl. Lahir : Ujung Pandang, 20 September 1994

Jurusan : Manajemen

Fakultas/Program : Ekonomi dan Bisnis Islam

Alamat : Jl. Batua Raya 8

Judul : Pengaruh Motivasi Kerja dan Komitmen Organisasional terhadap  
Kinerja Karyawan pada PT. Bank Muamalat Tbk Cabang Makassar

Menyatakan dengan sesungguhnya dan penuh kesadaran bahwa skripsi ini benar adalah hasil karya sendiri. Jika dikemudian hari terbukti bahwa ia merupakan duplikat, tiruan, plagiat, atau dibuat oleh orang lain, sebagian atau seluruhnya, maka skripsi dan gelar yang diperoleh karenanya batal demi hukum.

UNIVERSITAS ISLAM NEGERI  
Makassar, 18 Desember 2017  
Penyusun,  
**ALAUDDIN**  
M A K A S S A R

NURUL FUADA FATIMA HS

NIM: 10600112102

## PENGESAHAN SKRIPSI

Skripsi yang berjudul, "*Pengaruh Motivasi dan Komitmen Organisasional terhadap Kinerja pada PT. Bank Muamalat Tbk Cabang Makassar*", yang disusun oleh *Nurul Fuada Fatima Hs* NIM: *10600112102*, mahasiswa Jurusan Manajemen pada Fakultas Ekonomi dan Bisnis Islam Universitas Islam Negeri Alauddin Makassar, telah diuji dan dipertahankan dalam sidang munaqasyah yang diselenggarakan pada hari Rabu, tanggal 31 Agustus 2016 M, bertepatan dengan 28 Dzulqaidah 1437 H dinyatakan telah dapat diterima sebagai salah satu syarat untuk memperoleh gelar Sarjana dalam Fakultas Ekonomi dan Bisnis Islam, Jurusan Manajemen (dengan beberapa perbaikan).

Makassar, 31 Agustus 2016 M  
28 Dzulqaidah 1437 H

### DEWAN PENGUJI:

Ketua	: Prof. Dr. H. Ambo Asse., M.Ag	(.....)
Sekretaris	: Dr. H. Abdul Wahab, S.E., M. Si	(.....)
Munaqasyah I	: Prof. Dr. H. Muslimin Kara., M.Ag	(.....)
Munaqasyah II	: Dr. Syaharuddin, M.Si	(.....)
Pembimbing I	: Dr. Siradjuddin, S.E., M.Si	(.....)
Pembimbing II	: Drs. Thamrin Logawali., MH	(.....)

Diketahui oleh:

Dekan Fakultas Ekonomi dan Bisnis Islam  
UIN Alauddin Makassar, M

Prof. Dr. H. Ambo Asse, M. Ag

NIP: 19581022 198703 1 002

## KATA PENGANTAR



**Assalamu' alaikum Wr. Wb.**

Dengan mengucapkan syukur Alhamdulillah penulis panjatkan hanya kepada Allah (Subhanahu Wata'ala) yang telah memberikan kesehatan, kesabaran, kekutan serta ilmu pengetahuan kepada penulis sehingga penulis dapat menyelesaikan skripsi dengan judul **“Pengaruh Motivasi dan Komitmen Organisasional terhadap Kinerja Karyawan pada PT. Bank Muamalat Tbk Cabang Makassar”**.

Skripsi ini penulis dedikasikan untuk kedua orang tua penulis, Ibunda tercinta **Hj. Fatima Husba** dan Ayahanda **Hasanuddin Umar**, Terima kasih atas cinta dan kasih sayang yang tidak akan tergantikan, dukungan moril maupun materil, perhatiannya dan atas segala doanya selama ini sehingga penulis dapat menyelesaikan studi. Semoga Allah SWT selalu menjaga kesehatan dan memberikan kemuliaan disisiNya. Aamiin.

Dalam penyusunan skripsi ini, penulis banyak menghadapi tantangan, hambatan dan tidak dapat lepas dari bimbingan, dorongan dan bantuan baik material maupun spiritual dari berbagai pihak, karena itu, perkenankanlah penulis menghanturkan ucapan terima kasih dan penghargaan yang setinggi-tingginya kepada;

1. Bapak **Prof. Dr. H. Ambo Asse, M.Ag**, selaku Dekan Fakultas Ekonomi dan Bisnis Islam Universitas Islam Negeri (UIN) Alauddin Makassar.

2. Bapak **Dr. H. Muslimin Kara, M.Ag**, selaku Wakil Dekan I Fakultas Ekonomi dan Bisnis Islam Universitas Islam Negeri (UIN) Alauddin Makassar.
3. Bapak **Dr. Siradjuddin, S.E., M. Si** sebagai dosen pembimbing I dan Bapak **Drs. Thamrin Logowali, M. H.**, sebagai dosen pembimbing II yang telah yang telah meluangkan waktunya untuk memberikan banyak pengarahan, bimbingan dan saran kepada penulis terhadap pelaksanaan penelitian sampai pada penulisan dan penyusunan skripsi ini.
4. Ibu **Rika Dwi Ayu Parmitasari, SE.,M.Comm** selaku Ketua Jurusan Manajemen Ekonomi Universitas Islam Negeri (UIN) Alauddin Makassar.
5. Segenap **Dosen Fakultas Ekonomi dan Bisnis Islam Universitas Islam Negeri (UIN) Alauddin Makassar** atas segala arahan, wawasan dan pengetahuan yang telah diberikan dengan tulus hati.
6. Seluruh **Staf Fakultas Ekonomi dan Bisnis Islam Universitas Islam Negeri (UIN) Alauddin Makassar** yang selalu memberikan bantuan dan partisipasinya kepada penulis selama menjalani kuliah.
7. **PT. Bank Muamalat Tbk Cabang Makassar** yang telah berkenan memberikan izin penelitian, serta segenap karyawan yang telah berkenan menjadi responden dalam penelitian ini.
8. Buat semua keluargaku yang telah mendukung untuk menyelesaikan skripsi ini.  
Terimakasih atas doanya,

9. Seluruh teman-teman di Manajemen Angkatan 2012, terkhusus Manajemen 567 dan Manajemen SDM, yang telah memberikan banyak bantuan, dukungan, perhatian, cerita dan pengalaman bagi penulis selama kuliah dan menemaniku disaat sedih dan senang terima kasih atas bantuannya selama ini.
10. Sahabat RINDU PALSU atas segenap cinta, kasih, dukungan, tawa, suka, duka, dan segalanya selama 4 tahun kebersamaan.
11. Sahabat GENGDUT tersayang yang senantiasa memanjatkan doa dan dukungan tiada hentinya.
12. Seluruh saudara UKM Basketball UIN Alauddin Makassar atas doa dan dukungannya.
13. Semua teman-teman dan semua pihak yang tidak dapat disebutkan satu-persatu yang turut memberikan bantuan secara tulus.

Dan akhirnya penulis berharap semoga skripsi ini dapat bermanfaat bagi semua pihak yang berkepentingan. Oleh karena itu dengan segala kerendahan hati, penulis mengharapkan adanya kritik dan saran yang bersifat membangun demi perbaikan di masa yang akan datang.

**Wassalamu' alaikum Wr. Wb**

Samata, 18 Desember 2017

**Nurul Fuada Fatima Hs**

NIM. 10600112102

## DAFTAR ISI

<b>JUDUL</b> .....	<b>i</b>
<b>KATA PENGANTAR</b> .....	<b>ii</b>
<b>ABSTRAK</b> .....	<b>iii</b>
<b>DAFTAR ISI</b> .....	<b>iii</b>
<b>DAFTAR GAMBAR</b> .....	<b>v</b>
<b>DAFTAR TABEL</b> .....	<b>vi</b>
<b>BAB I PENDAHULUAN</b> .....	<b>1-10</b>
A. Latar Belakang.....	1
B. Rumusan Masalah.....	9
C. Tujuan dan Kegunaan Penelitian .....	10
<b>BAB II TINJAUAN PUSTAKA</b> .....	<b>11-36</b>
A. Manajemen Sumber Daya Manusia (MSDM) .....	11
B. Kinerja .....	14
C. Motivasi .....	18
D. Komitmen Organisasional .....	30
E. Kerangka Pikir .....	33
F. Penelitian Terdahulu .....	35
G. Hipotesis .....	36
<b>BAB III METODOLOGI PENELITIAN</b> .....	<b>37-47</b>
A. Jenis Penelitian .....	37
B. Lokasi dan Waktu Penelitian .....	38
C. Populasi.....	38
D. Sumber Data .....	38
E. Metode Pengumpulan Data.....	39
F. Instrumen Penelitian .....	40
G. Teknik Pengolahan dan Analisis Data .....	41
1. Uji Validitas .....	41
2. Uji Reabilitas.....	41
3. Uji Asumsi Klasik.....	42
4. Analisis Regresi Linear Berganda.....	44
5. Koefisien Korelasi (R).....	45
6. Koefisien Determinasi ( $R^2$ ).....	45
7. Pengujian Hipotesis.....	46
H. Defenisi Operasional .....	47

<b>BAB IV HASIL PENELITIAN DAN PEMBAHASAN.....</b>	<b>48-69</b>
A. Gambaran Umum Perusahaan .....	48
1. Sejarah Singkat PT. Bank Muamalat Tbk Cabang Makassar .....	48
2. Visi dan Misi .....	51
3. Produk dan Layanan .....	51
B. Hasil Penelitian .....	52
1. Karakteristik Responden .....	52
2. Deskripsi Data Penelitian .....	57
3. Analisis Data.....	60
a. Uji Validitas.....	60
b. Uji Reliabilitas.....	61
c. Uji Asumsi Klasik .....	62
1. Uji Normalitas.....	62
2. Uji Multikolinearitas.....	63
3. Uji Autokolerasi .....	64
4. Uji Heteroskedastisitas .....	64
d. Analisis Regresi Berganda.....	65
e. Koefisien Korelasi .....	67
f. Koefisien Determinasi ( $R^2$ ) .....	68
g. Pengujian Hipotesis .....	69
1. Pengujian Hipotesis Secara Simultan ( Uji-f ).....	69
2. Pengujian Hipotesis Secara Parsial ( Uji-t.....	70
C. Pembahasan .....	71
<b>BAB V KESIMPULAN DAN SARAN.....</b>	<b>73-74</b>
A. Kesimpulan .....	73
B. Saran .....	73

#### DAFTAR PUSTAKA

#### LAMPIRAN-LAMPIRAN

#### RIWAYAT HIDUP



## DAFTAR GAMBAR

<b>Gambar 4.1</b>	<b>Hasil Uji Normalitas.....</b>	<b>62</b>
<b>Gambar 4.2</b>	<b>Hasil Uji Heteroskedeitas.....</b>	<b>65</b>



## DAFTAR TABEL

Tabel 3.1	Skor Jawaban Kuisisioner .....	40
Tabel 4.1	Responden Berdasarkan Jenis Kelamin .....	53
Tabel 4.2	Responden Berdasarkan Usia .....	54
Tabel 4.3	Responden Berdasarkan Masa Kerja .....	55
Tabel 4.4	Deskripsi Variabel Motivasi .....	56
Tabel 4.5	Deskripsi Variabel Komitmen Organisasional.....	57
Tabel 4.6	Deskripsi Variabel Kinerja .....	55
Tabel 4.7	Hasil Pengujian Validitas .....	56
Tabel 4.8	Hasil Pengujian Realibilitas .....	57
Tabel 4.9	Hasil Uji Multikolinieritas.....	58
Tabel 4.10	Hasil Uji Autokorelasi.....	60
Tabel 4.11	Hasil Pengujian Regresi .....	61
Tabel 4.12	Hasil Uji Koefisien Korelasi .....	63
Tabel 4.13	Hasil Uji Koefisien Determinasi.....	65
Tabel 4.14	Hasil Uji - f.....	66
Tabel 4.15	Hasil Uji - t.....	67



## ABSTRAK

Nama : Nurul Fuada Fatima Hs  
NIM : 10600112102  
Judul : Pengaruh Motivasi dan Komitmen Organisasional terhadap Kinerja Karyawan pada PT. Bank Muamalat Tbk Cabang Makassar

---

Penelitian ini bertujuan untuk 1) menganalisis apakah motivasi berpengaruh positif dan signifikan secara parsial terhadap kinerja karyawan. 2) menganalisis apakah komitmen organisasional berpengaruh positif dan signifikan secara parsial terhadap kinerja karyawan. 3) mengetahui variabel mana yang lebih dominan mempengaruhi kinerja karyawan. Sampel menggunakan metode Sampling jenuh yaitu dengan memilih semua anggota populasi sebanyak 50 orang.

Metode pengumpulan data yang digunakan adalah kajian pustaka, observasi, dan kuisioner kepada karyawan yang sesuai dengan penelitian yang dilakukan. Data dianalisis dengan menggunakan Metode Kualitatif dan Metode Kuantitatif yang menggunakan lima rumus yaitu Analisa Regresi Berganda, Analisa Korelasi, Uji Koefisien Determinasi ( $R^2$ ), Uji F, Uji T-test serta dengan bantuan software SPSS 16.0 for windows.

Hasil penelitian menunjukkan bahwa secara bersama-sama Motivasi dan Komitmen Organisasional berpengaruh positif dan signifikan terhadap Kinerja Karyawan pada PT. Bank Muamalat Tbk cabang Makassar. Variabel Motivasi dan Komitmen Organisasional koefisien regresi bertanda positif (+) menandakan hubungan yang searah, dengan kata lain Motivasi dan Komitmen Organisasional akan meningkatkan Kinerja Karyawan pada PT. Bank Muamalat Tbk cabang Makassar. Korelasi atau hubungan antara Motivasi dan Komitmen Organisasional dengan Kinerja Karyawan PT. Bank Muamalat Tbk cabang Makassar adalah sangat kuat sekali sebesar ( $r = 0,775$ ) dan koefisien determinasi atau angka R square adalah sebesar 0,601.

**Kata Kunci : *Motivasi, Komitmen Organisasional, dan Kinerja Karyawan***

# BAB I

## PENDAHULUAN

### A. *Latar Belakang Masalah*

Bank merupakan lembaga keuangan yang menghimpun dana masyarakat dan menyalurkannya kepada pihak yang membutuhkan dan mempunyai peranan yang sangat penting dalam sistem perekonomian yang semakin bertumbuh seiring dengan semakin bertumbuhnya kebutuhan masyarakat. Lembaga perbankan juga berperan sebagai Agen Pembangunan (*Agent of Development*) dalam pembangunan nasional, dimana bank menyalurkan dananya kepada masyarakat dalam bentuk kredit, guna meningkatkan kemampuan mobilitas dana, serta menciptakan iklim yang lebih baik bagi dunia usaha.

Dunia perbankan telah mengalami banyak perubahan dari tahun ke tahun, antara lain semakin meningkatnya kebutuhan masyarakat dengan jasa perbankan, baik karena adanya rasa waspada terhadap masa yang akan datang sehingga membuat masyarakat ingin menyimpan sebagian dananya, maupun untuk kelancaran usaha mereka.

Bertambahnya kebutuhan tersebut, maka perbankan juga harus meningkatkan tingkat pelayanan mereka kepada nasabah, agar mampu melindungi secara baik dana yang dititipkan masyarakat kepadanya serta mampu menyalurkan dana masyarakat tersebut bagi terciptanya sasaran pembangunan. Hal ini ditandai dengan

adanya fasilitas-fasilitas yang memudahkan dalam bentuk simpanan maupun pinjaman, serta kemudahan dalam sirkulasi uang dari satu tempat ke tempat lain yang dilayani oleh bank.

Semakin meningkatnya pertumbuhan bank, maka pihak manajemen tentu-nya akan semakin dituntut untuk dapat lebih meningkatkan pengawasan terhadap setiap kegiatan perusahaan mereka, baik itu dari segi struktur organisasi, serta kegiatan operasional maupun non operasional mereka demi terlaksananya visi dan misi bank. Adanya perkembangan ilmu pengetahuan dan teknologi dalam kegiatan pembangunan yang sedang berkembang di Indonesia sekarang ini, terlihat tuntutan tugas bagi semua pihak yang turut terlibat di dalamnya. Hal tersebut menyebabkan banyaknya aktivitas-aktivitas yang harus dilakukan dalam rangka memecahkan berbagai permasalahan yang dihadapi.

Organisasi merupakan suatu pola kerja yang sangat kompleks. Didalamnya terdapat unsur - unsur pendukung yang berguna untuk kelancaran organisasi. Salah satunya adalah sumber daya manusia atau sering disebut sebagai karyawan. Agar dapat berpartisipasi untuk kemajuan organisasi, karyawan harus memiliki komitmen kerja yang tinggi.

SDM yang berkualitas tentu akan memberikan dampak positif bagi setiap perusahaan, baik itu perusahaan milik Negara maupun perusahaan swasta, terutama untuk perusahaan-perusahaan yang bergerak di bidang perbankan. Dikatakan demikian karena penyebab pentingnya memiliki kualitas SDM yang baik dalam dunia perbankan adalah pertama, karena semakin meningkatnya kebutuhan

masyarakat akan perbankan. Ini tentu akan membuat masyarakat memilih bank dengan pelayanan terbaik dan dapat dipercaya. Kedua, tingginya persaingan antar bank itu sendiri.

Apabila perusahaan telah memberikan pelayanan yang baik kepada nasabah mereka, maka selain dapat membangun citra yang baik bagi perusahaannya, juga semakin meningkatkan eksistensi perusahaan mereka, dan tentu saja ini akan memperoleh laba yang diharapkan dapat tercapai.

Faktor manusia (man) merupakan salah satu faktor yang harus mendapat perhatian, dimana peranan manusia sangatlah penting artinya dalam upaya mencapai tujuan yang telah ditetapkan oleh suatu perusahaan. Manusia mempunyai sumber daya yang meliputi: daya tubuh, daya hidup, dan daya akal. Apabila keempat daya tersebut dikembangkan, maka akan menjadi sumber daya manusia yang berkualitas dalam artian beriman, bertaqwa, berbudi pekerti luhur, dan mampu menjalankan tugasnya sebagai hamba Allah SWT dan sebagai khalifah Allah SWT (M. Fais Satrianegara, 2013: 3).

Kemudian Allah dalam surah Al Mulk, telah memperingatkan kita bahwa tujuan kita dihidupkan adalah untuk diketahui bagaimana kita beramal didunia, termasuk bekerja dan mempersiapkan kehidupan setelah mati.

الَّذِي خَلَقَ الْمَوْتَ وَالْحَيَاةَ لِيَبْلُوَكُمْ أَيُّكُمْ أَحْسَنُ عَمَلًا وَهُوَ الْعَزِيزُ الْغَفُورُ

Terjemahnya:

Dialah Tuhan yang telah menciptakan mati dan hidup untuk menguji siapa diantara kalian yang dapat melakukan amal (pekerjaan) yang terbaik, kamu akan dikembalikan kepada yang Maha Mengetahui yang ghaib dan yang

nyata, lalu dia memberitahukan kepadamu tentang apa yang telah kamu kerjakan.” (QS. Al Mulk[67]: 2)

Maksud dari ayat diatas adalah bagaimana agar kita menyadari bahwa mati dan hidup hanyalah milik Allah dan bagaimana kita selalu melakukan amalan baik dalam bekerja karena segala sesuatu yang dilakukan akan kembali kepada Allah sebagai amalan yang akan dibalas oleh-Nya.

Dalam mengelola suatu organisasi, selain faktor manusia (man) juga diperlukan manajemen yang baik dan tepat. Hal tersebut sangat penting dalam usaha menggerakkan orang-orang untuk bekerjasama mencapai tujuan yang telah ditetapkan. Sesuai dengan defenisi yang disampaikan oleh Mary Parker Follet, manajemen merupakan seni dalam menyelesaikan pekerjaan melalui orang lain. Seorang manajer memang tidak bisa menyelesaikan semua pekerjaan sendirian, tetapi memerlukan bantuan dan kerjasama dari karyawan (Dian Wijayanto, 2012: 147).

Salah satu sasaran penting dalam rangka me-manage sumber daya manusia dalam suatu organisasi adalah pengelolaan sumber daya manusia yang memperlakukan manusia sesuai dengan norma - norma yang berlaku akan memberikan rasa keadilan kepada manusia yang terlibat. Perlakuan manusiawi akan memberikan motivasi yang kuat kepada karyawan untuk memajukan perusahaan. Rasa memiliki perusahaan akan meningkat sehingga pemberian motivasi yang tepat akan memberikan kepuasan kerja sehingga akan dapat meningkatkan kinerja karyawannya (Eka Suhartini, 2013: 2).

Oleh karena itu sangat penting bagi seorang atasan dalam menjalankan peranannya untuk memberikan motivasi kepada karyawannya agar apa yang ingin

dicapai oleh perusahaan bisa optimal. Dengan pemberian motivasi yang tepat, maka pihak manajemen juga akan mendapatkan benefit yang besar, misalnya karyawan akan menunjukkan kinerja yang optimal.

Kinerja karyawan adalah hal yang mempengaruhi seberapa banyak mereka memberi kontribusi kepada perusahaan. Menurut Mangkunegara (2006: 9), Kinerja karyawan adalah hasil kerja secara kualitas dan kuantitas yang dicapai oleh seseorang karyawan dalam melaksanakan tugasnya sesuai dengan tanggung jawab yang diberikan kepadanya (Eka Suhartini, 2013: 168).

Bisa dikatakan karyawan memiliki kinerja yang baik jika apa yang mereka kerjakan sesuai dengan tanggung jawab yang diberikan dan ditunjukkan dengan hasil kerja secara kualitas, yaitu bagaimana skill mereka dalam bekerja dan kuantitas yaitu hasil yang diperoleh dari apa yang mereka kerjakan.

Karyawan adalah pelaksana utama setiap fungsi organisasi terhadap sarana, prasarana, dan infrastruktur yang ada. Karyawan merupakan salah satu faktor kunci organisasi yang harus diperhatikan karena selalu mengalami berbagai dinamika di dalam organisasi. Dari pernyataan tersebut dapat disimpulkan bahwa jika ingin meningkatkan kinerja organisasi, maka terlebih dahulu memperbaiki kinerja individu itu sendiri.

Namun banyak faktor yang mempengaruhi kinerja karyawan. Menurut Simamora (2005: 500), kinerja dipengaruhi oleh tiga faktor, yaitu: (Eka Suhartini, 2013: 171)



1. Faktor Individu yang terdiri atas: kemampuan dan keahlian, latar belakang, dan demografi.
2. Faktor psikologi yang terdiri atas: persepsi, sikap, personality, pembelajaran, dan motivasi.
3. Faktor organisasi yang terdiri atas: sumber daya, kepemimpinan, penghargaan, struktur, dan job design.

Namun faktor yang terpenting meningkatkan kinerja karyawan adalah bagaimana cara manajemen memotivasi karyawannya dalam bekerja agar dapat meningkatkan kinerjanya dan meningkatkan komitmen organisasional yang dimiliki.

Komitmen organisasional adalah perasaan, sikap, dan perilaku individu mengidentifikasi dirinya sebagai bagian dari organisasi, terlibat dalam proses kegiatan organisasi, dan loyal terhadap organisasi dalam mencapai tujuan organisasi (Wibowo, 2014: 429).

Terciptanya komitmen organisasional dapat dilakukan dengan cara memotivasi seorang karyawan dan meningkatkan kepuasan kerja karyawan. Motivasi kerja dan kepuasan kerja merupakan faktor sangat penting dalam meningkatkan komitmen organisasional seorang karyawan. Apabila pekerja mempunyai motivasi untuk mencapai tujuan pribadinya, maka mereka harus meningkatkan kinerja. Meningkatnya kinerja pekerja akan meningkatkan pula kinerja organisasi (Wibowo, 2014: 321).

Jadi sangat penting memotivasi dan meningkatkan komitmen organisasional karyawan guna mendapatkan kinerja yang maksimal dari karyawan itu sendiri.

Dengan demikian, meningkatnya motivasi pekerja, akan meningkatkan kinerja individu, kelompok, maupun organisasi.

Motivasi adalah pemberian daya penggerak yang menciptakan kegairahan kerja seseorang agar mereka mau bekerja sama, bekerja efektif, dan terintegrasi dengan segala daya upayanya untuk mencapai kepuasan (Eka Suhartini, 2013: 18).

Siagian mendefinisikan motivasi sebagai keseluruhan proses pemberian motif kerja kepada bawahan sedemikian rupa sehingga mereka mau bekerja dengan ikhlas demi tercapainya tujuan organisasi dengan efektif dan efisien (Eka Suhartini, 2013: 18).

George R. Terry (1991: 24) mengemukakan bahwa Motivasi adalah keinginan yang terdapat pada diri seseorang individu yang merangsangnya untuk melakukan tindakan –tindakan (Eka Suhartini, 2013: 18).

Sebuah motivasi dapat mendorong komitmen organisasional seorang karyawan. Jika motivasi kerja karyawan tinggi maka secara positif juga akan meningkatkan Komitmen kerja karyawan. Sebagai tanda komitmen positif di antaranya pekerja menunjukkan antusiasme, menyelesaikan masalah, melaporkan kemajuan, dan menunjukkan inisiatif. Sedangkan sebagai tanda buruknya komitmen adalah mengajukan pengunduran diri, mengabaikan masalah, bersikap diam, dan kurangnya inisiatif (Langdon dan Osborne, 2001: 45) (Wibowo, 2014: 434).

Beberapa penelitian seperti Chaudhary(2012), Dieleman (2013), Abonam (2011), Peter and Bram (2009), Muogbo (2013), Shanthakumary (2012) membuktikan bahwa motivasi berpengaruh positif dan signifikan terhadap kinerja. Hasil

penelitian Susan *et al.* (2013) menunjukkan bahwa ada pengaruh yang kuat pada kinerja disebabkan perubahan cara motivasi yang dilakukan oleh manajemen.

Penelitian Brahmasari dan Suprayetno (2010) membuktikan bahwa motivasi kerja berpengaruh positif tetapi tidak signifikan terhadap kinerja perusahaan, artinya meskipun motivasi kerja berpengaruh positif dan signifikan terhadap kepuasan kerja tetapi belum tentu mempengaruhi kinerja perusahaan. Akan tetapi penelitian Dhermawan dkk. (2012) menyatakan bahwa motivasi ber-pengaruh tidak signifikan terhadap kinerja karyawan.

Bank Muamalat Indonesia adalah bank umum pertama di Indonesia yang menerapkan prinsip Syariah Islam dalam menjalankan operasionalnya. Didirikan pada tahun 1991, yang diprakarsai oleh Majelis Ulama Indonesia (MUI) dan Pemerintah Indonesia. Mulai beroperasi pada tahun 1992, yang didukung oleh cendekiawan Muslim dan pengusaha, serta masyarakat luas. Pada tahun 1994, telah menjadi bank devisa. Produk pendanaan yang ada menggunakan prinsip Wadiah (titipan) dan Mudharabah (bagi-hasil). Sedangkan penanaman dananya menggunakan prinsip jual beli, bagi-hasil, dan sewa.

Sejak kehadirannya pada 27 Syawwal 1412 Hijriah, Bank Muamalat telah membuka pintu kepada masyarakat yang ingin memanfaatkan layanan bank syariah. Kehadiran Bank Muamalat tidak hanya untuk memposisikan sebagai bank pertama murni syariah, namun dilengkapi dengan keunggulan jaringan *Real Time On Line* terluas di Indonesia. Saat ini Bank Muamalat memberikan layanan melalui 312 gerai yang tersebar di 33 provinsi, didukung jaringan lebih dari 3.800 Kantor Pos

Online/SOPP di seluruh Indonesia, serta merupakan satu-satunya bank syariah yang telah membuka cabang luar negeri, yaitu di Kuala Lumpur, Malaysia.

Sebagaimana observasi awal yang telah dilakukan peneliti di Bank Muamalat Cabang Makassar, melihat adanya tingkat keluar masuk karyawan yang disebabkan karena kurangnya motivasi yang diberikan kepada karyawan ketika mereka merasa jenuh dengan tempat mereka bekerja ataupun terhadap pekerjaan monoton yang mereka lakukan setiap hari. Karena kejenuhan tersebut, terkadang mereka memilih untuk mengajukan mutasi namun kadang tidak direspon baik oleh perusahaan dikarenakan sudah banyak kantor cabang yang penuh dan tidak lagi membutuhkan karyawan. Jika sudah demikian, maka pilihan lain karyawan adalah mengundurkan diri dari pekerjaannya.

Kurangnya motivasi dan rendahnya komitmen kerja inilah yang menyebabkan turunnya kinerja karyawan terhadap perusahaan tempat mereka bekerja. Atas dasar itu, peneliti tertarik untuk mengangkat judul yaitu: *Pengaruh Motivasi Kerja dan Komitmen Organisasional terhadap Kinerja Karyawan pada PT. Bank Muamalat Tbk Cabang Makassar.*

## **B. Rumusan masalah**

1. Apakah motivasi berpengaruh positif dan signifikan secara parsial terhadap kinerja karyawan PT. Bank Muamalat Tbk Cabang Makassar?
2. Apakah komitmen organisasional berpengaruh positif dan signifikan secara parsial terhadap kinerja karyawan PT. Bank Muamalat Tbk Cabang Makassar?

3. Diantara kedua variabel tersebut, variabel manakah yang mempunyai pengaruh dominan terhadap kinerja karyawan PT. Bank Muamalat Tbk Cabang Makassar?

### ***C. Tujuan dan kegunaan penelitian***

#### 1. Tujuan Penelitian

- a. Untuk menganalisis apakah motivasi berpengaruh positif dan signifikan secara parsial terhadap kinerja karyawan
- b. Untuk menganalisis apakah komitmen organisasional berpengaruh positif dan signifikan secara parsial terhadap kinerja karyawan
- c. Untuk mengetahui variabel mana yang lebih dominan mempengaruhi kinerja karyawan

#### 2. Kegunaan penelitian

- a. Sebagai bahan informasi bagi kalangan manajer dalam mengetahui pentingnya motivasi dan komitmen organisasional bagi kinerja karyawan.
- b. Sebagai acuan dan bahan kajian pustaka bagi pihak lain untuk meneliti di masa mendatang.
- c. Sebagai bahan pertimbangan bagi perusahaan untuk mengambil keputusan, guna mengadakan perbaikan terhadap sistem pengelolaan sumber daya manusia (SDM), khususnya dalam mengatasi motivasi, komitmen organisasional, dan kinerja karyawan.

## BAB II

### TINJUAN PUSTAKA

#### *A. Manajemen Sumber Daya Manusia (MSDM)*

Seorang pemimpin tidak bisa menjalankan bisnisnya secara sendirian. Ia memerlukan bantuan dari orang lain, diantaranya karyawan. Oleh karena itu, pemberdayaan sumber daya manusia (SDM) melalui manajemen sumber daya manusia (MSDM) adalah salah satu kunci keberhasilan dalam menjalankan usaha agar dapat bertahan dan berkembang.

Manajemen sumber daya manusia adalah pemanfaatan sejumlah individu untuk mencapai tujuan organisasi. Pada dasarnya, semua manajer membuat segala sesuatunya terselesaikan melalui upaya orang lain maka itu memerlukan MSDM yang efektif (Mondy, 2008: 4).

Karena itu, SDM harus dikelola dengan baik untuk meningkatkan efektivitas dan efisiensi organisasi, sebagai salah satu fungsi dalam perusahaan yang dikenal dengan manajemen sumber daya manusia.

Manajemen sumber daya manusia (MSDM) merupakan bidang yang strategis dari organisasi. Manajemen sumber daya manusia harus dipandang sebagai perluasan dari pandangan tradisional untuk mengelola orang secara efektif dan untuk itu

membutuhkan pengetahuan tentang perilaku manusia dan ke-mampuan untuk mengelolanya.

Menurut Simamora (1997), manajemen sumber daya manusia adalah pen-dayagunaan, pengembangan, penilaian, pemberian balas jasa, dan pengelolaan individu anggota organisasi atau kelompok pekerja (Edy Sutrisno, 2010: 5).

Fokus MSDM terletak pada upaya mengelola SDM didalam dinamika interaksi antara organisasi pekerja yang seringkali memiliki kepentingan berbeda. Menurut Stoner (1995), MSDM meliputi penggunaan SDM secara produktif dalam mencapai tujuan organisasi dan pemuasan kebutuhan pekerja secara individual (Edy Sutrisno, 2010: 6).

Manusia mempunyai sumber daya yang meliputi: daya tubuh, daya hidup, dan daya akal. Apabila semua daya tersebut dikembangkan, maka akan menjadi sumber daya manusia yang berkualitas dalam artian beriman, bertaqwa, berbudi pekerti luhur, dan mampu menjalankan tugasnya sebagai hamba Allah SWT dan sebagai khalifah Allah SWT (Fais Satrianegara, 2013: 3).

Kemudian Allah dalam surah Al Mulk, telah memperingatkan kita bahwa tujuan kita dihidupkan adalah untuk diketahui bagaimana kita beramal didunia, termasuk bekerja dan mempersiapkan kehidupan setelah mati (Fais Satrianegara, 2013: 3).

الَّذِي خَلَقَ الْمَوْتَ وَالْحَيَاةَ لِيَبْلُوَكُمْ أَيُّكُمْ أَحْسَنُ عَمَلًا وَهُوَ الْعَزِيزُ الرَّحِيمُ

Terjemahnya:

Dialah Tuhan yang telah menciptakan mati dan hidup untuk menguji siapa diantara kalian yang dapat melakukan amal (pekerjaan) yang terbaik, kamu akan dikembalikan kepada yang Maha Mengetahui yang ghaib dan yang nyata, lalu dia memberitahukan kepadamu tentang apa yang telah kamu kerjakan.” (QS. Al Mulk[67]: 2) (Fais Satrianegara, 2013: 3).

Manajemen sumber daya manusia mempunyai tugas untuk mengelolah unsur manusia secara baik agar dapat diperoleh tenaga kerja yang puas akan pekerjaannya. Menurut Umar, dalam tugasnya manajemen sumber daya manusia dapat dikelompokkan atas 3 fungsi, yaitu: (Sutrisno, 2010: 7).

- a. Fungsi manajerial: perencanaan, pengorganisasian, pengarahan, dan pengendalian.
- b. Fungsi operasional: pengadaan, pengembangan, kompensasi, pengintegrasian, pemeliharaan, dan pemutusan hubungan kerja.
- c. Fungsi ketiga adalah kedudukan manajemen sumber daya manusia dalam pencapaian tujuan organisasi perusahaan secara terpadu.

Peran motivasi kerja dalam menggerakkan fungsi sumber daya manusia adalah membuat manusia untuk bertindak atau berperilaku dalam cara-cara manajemen sumber daya manusia guna menggerakkan tenaga kerja sampai pada tujuan yang telah ditentukan. Motivasi karyawan bisa sulit karena memiliki keterampilan kebutuhan pengalaman dan latar belakang yang berbeda-beda. Memotivasi karyawan memerlukan pendekatan khusus untuk memenuhi kebutuhan karyawan.



## **B. Kinerja**

Kinerja berasal dari pengertian performance. Ada pula yang memberikan pengertian performance sebagai hasil kerja atau prestasi kerja. Namun, sebenarnya kinerja mempunyai makna yang lebih luas, bukan hanya hasil kerja, tetapi termasuk bagaimana proses pekerjaan berlangsung.

Kinerja merupakan hasil pekerjaan yang mempunyai hubungan kuat dengan tujuan strategis organisasi, kepuasan konsumen, dan memberikan kontribusi pada ekonomi (Armstrong dan Baron, 1998: 15). Dengan demikian, kinerja adalah tentang melakukan pekerjaan dan hasil yang dicapai dari pekerjaan tersebut. Kinerja adalah tentang apa yang dikerjakan dan bagaimana cara mengerjakannya (Wibowo, 2014: 7).

Definisi kinerja yang dikemukakan oleh Wibowo (2008: 7) adalah hasil pekerjaan yang mempunyai hubungan kuat dengan tujuan strategis organisasi, kepuasan konsumen, dan memberikan kontribusi pada ekonomi (Eka Suhartini, 2013: 167).

Gomes (2003: 9) mengemukakan definisi kinerja karyawan sebagai ungkapan seperti output, efisiensi, serta efektivitas sering dihubungkan dengan produktivitas. Selanjutnya menurut Mangkunegara (2006: 9) bahwa kinerja karyawan adalah hasil kerja secara kualitas dan kuantitas yang dicapai oleh se-seorang karyawan dalam melaksanakan tugasnya sesuai dengan tanggung jawab yang diberikan kepadanya (Eka Suhartini, 2013: 168).

Oleh karena itu disimpulkan bahwa kinerja adalah prestasi atau hasil kerja (output) baik yang berbentuk kualitas ataupun kuantitas yang diperoleh pada periode waktu tertentu dalam melaksanakan tugasnya sesuai dengan tanggung jawab yang telah diberikan.

Kinerja adalah suatu konstruk multidimensional yang sangat kompleks, dengan banyak perbedaan dalam arti tergantung pada siapa yang sedang mengevaluasi, bagaimana dievaluasi, dan aspek apa yang dievaluasi (Sturman, 2001: 610). Jones (2004) menyatakan bahwa perusahaan harus senantiasa berubah untuk mengembangkan efektivitasnya. Perubahan tersebut ditujukan untuk menemukan atau mengembangkan cara menggunakan sumber daya yang ada dan kapabilitas untuk meningkatkan kemampuan menciptakan nilai dan meningkatkan kinerja (Hendrawan Supratikno et al, 2006: 12).

Dalam berbagai literatur, terdapat dua pendekatan untuk mengukur keunggulan kinerja perusahaan. Pendekatan pertama menyatakan bahwa kinerja perusahaan disebut unggul apabila memiliki kinerja di atas rata rata yang dilihat dari berbagai dimensi, seperti pangsa pasar, kinerja finansial, dsb. Pendekatan kedua menilai keunggulan perusahaan tersirat dari usia perusahaan. Perusahaan yang usianya panjang, yang berarti dapat bertahan dalam waktu lama adalah perusahaan yang kinerjanya unggul. Perkembangan lebih lanjut menyatakan bahwa secara umum kinerja dapat diukur dengan lima indikator, yaitu indikator finansial, indikator pertumbuhan, indikator arus kas, indikator penambahan nilai, dan indikator harga saham (Supratikno et al, 2005).

Menurut Wether dan Davis (1996: 342) menyebutkan ada sebelas ke-gunaan dari kinerja organisasi, yaitu (Eka Suhartini, 2013:169):

1. Peningkatan kinerja.
2. Penyesuaian kompensasi.
3. Keputusan penempatan.
4. Kebutuhan pelatihan dan pengembangan.
5. Perencanaan dan pengembangan.
6. Memperbaiki kekurangan dan proses pemindahan.
7. Memperbaiki kesalahan informasi.
8. Menganalisis kesalahan dalam desain pekerjaan.
9. Memberikan keputusan ketenagakerjaan yang adil.
10. Menghadapi tantangan eksternal.
11. Umpan balik bagi manajemen sumber daya manusia.

Menurut Simamora (2005: 500), kinerja dipengaruhi oleh 3 faktor, yaitu (Eka Suhartini, 2013: 170):

1. Faktor Individu yang terdiri atas: kemampuan dan keahlian, latar belakang, dan demografi.
2. Faktor psikologi yang terdiri atas: persepsi, sikap, personality, pembelajaran, dan motivasi.
3. Faktor organisasi yang terdiri atas: sumber daya, kepemimpinan, penghargaan, struktur, dan job design.

Kinerja individu adalah hasil kerja karyawan baik dari segi kualitas maupun kuantitas berdasarkan standar kerja yang telah ditentukan. Kinerja individu ini akan tercapai apabila didukung oleh atribut individu, upaya kerja, dan dukungan organisasi. Dengan kata lain, kinerja individu adalah hasil atribut individu yang menentukan kapasitas untuk mengerjakan sesuatu (Eka Suhartini, 2013: 171).

Atribut individu meliputi faktor individu dan faktor psikologis. Kinerja individu juga merupakan hasil upaya kerja yang membentuk keinginan untuk mencapai sesuatu. Kinerja individu adalah hasil dukungan organisasi yang memberikan kesempatan untuk berbuat sesuatu yang meliputi faktor organisasi (Eka Suhartini, 2013: 171).

Kinerja dalam pandangan Islam adalah suatu pencapaian yang diperoleh seseorang dalam bekerja atau berusaha yang mengikuti kaidah-kaidah agama atau prinsip-prinsip Islam. Prinsip-prinsip yang dimaksud yaitu amanah dalam bekerja seperti profesional, jujur, ibadah dan mendalami agama serta tekun dalam bekerja. Dalam unsur penilaian kinerja tersebut orang yang bekerja adalah mereka yang menyumbangkan jiwa dan tenaganya untuk kebaikan diri, keluarga, masyarakat, dan negara tanpa menyusahkan orang lain (Utami: 2013). Penjelasan mengenai kinerja dalam Islam dapat dilihat pada Q. S. An-Nahl: 16/ 93:

وَلَوْ آءَاءَ اللَّهُ لَجَعَلَكُمْ أُمَّةً وَاحِدَةً وَلَكِنْ يُضِلُّ مَنْ يَشَاءُ وَيَهْدِي مَنْ يَشَاءُ وَأَنْتُمْ عَنْكُمْ  
نَنْتُمْ تَعْمَلُونَ

Terjemahnya:

.....dan Sesungguhnya kamu akan ditanya tentang apa yang telah kamu kerjakan.

Dengan bekerja kita akan mendapatkan balasan yang akan kita terima, apabila seseorang memposisikan pekerjaannya dalam dua konteks, yaitu kebaikan dunia dan akhirat maka hal itu disebut rezeki dan berkah dan hasil pekerjaan yang baik adalah yang dikerjakan dengan penuh tanggung jawab dan sesuai dengan ajaran Rasulullah SAW.

Peningkatan kinerja merupakan hal yang diinginkan baik dari pihak pemberi kerja maupun para pekerja. Pemberi kerja menginginkan kinerja karyawannya baik untuk kepentingan peningkatan hasil kerja dan keuntungan perusahaan. Disisi lain, para pekerja berkepentingan untuk pengembangan diri dan promosi jabatan.

### **C. *Motivasi***

Jika dilihat dari sisi pasif, motivasi nampak sebagai kebutuhan dan juga sebagai pendorong yang dapat menggerakkan potensi yang dimiliki oleh karyawan. Disisi lain, secara aktif motivasi tampak sebagai suatu usaha positif dalam menggerakkan daya dan potensi karyawan agar bisa secara produktif men-capai tujuannya.

Hadari Nawawi (1977: 351) menjelaskan kata motivasi itu berasal dari kata dasar “motive” yang artinya dorongan, sebab, atau alasan manusia me-lakukan tindakan secara sadar. Ini berarti bahwa ada kondisi yang mendorong atau yang menyebabkan manusia melakukan tindakan dengan sadar (Darsono P dan Tjatjuk Siswandoko, 2011: 149).

Motivasi berasal dari kata Latin *movere* yang berarti dorongan atau menggerakkan. Motivasi dalam manajemen hanya ditujukan pada sumber daya manusia pada umumnya dan bawahan khususnya. Motivasi mempersoalkan bagaimana caranya mengarahkan daya dan potensi bawahan, agar mau bekerja sama secara produktif berhasil mencapai dan mewujudkan tujuan yang telah di-tentukan (Hasibuan, 2011: 141).

Jika seorang pekerja termotivasi untuk mencapai tujuan pribadinya, maka mereka harus meningkatkan kinerjanya. Jika kinerja pekerja meningkat, maka kinerja organisasi juga akan ikut meningkat. Itu berarti, jika motivasi seorang pekerja meningkat maka akan meningkatkan kinerja individu, kelompok, ataupun organisasi itu sendiri.

Menurut Robert Keitner dan Angelo Kinicki (2001: 205) motivasi merupakan proses psikologis yang membangkitkan dan mengarahkan perilaku pada pencapaian tujuan. Juga menurut Stephen P. Robbins (2003: 205) me-nyatakan bahwa motivasi sebagai proses yang menyebabkan intensitas, arah, dan usaha terus menerus seorang individu menuju pencapaian tujuan (Wibowo, 2014: 322). Dengan demikian, dapat dikatakan bahwa motivasi merupakan dorongan pada perilaku manusia dalam melakukan pekerjaannya guna mencapai tujuannya.

Motivasi kerja seseorang dapat bersifat proaktif atau reaktif. Bersifat proaktif jika seseorang berusaha meningkatkan kemampuan kemampuannya sesuai dengan yang dituntut atau akan berusaha mencari atau menciptakan peluang dimana ia akan menggunakan kemampuannya untuk dapat berprestasi yang tinggi. Sebaliknya,

motivasi yang bersifat reaktif, cenderung menunggu upaya atau tawaran dari lingkungannya (Eka Suhartini, 2013: 16).

Motivasi bersifat jangka panjang. Inspirasi lebih lanjut diberikan kepada bawahan yang penuh motivasi dengan mempercayai mereka untuk bekerja berdasarkan inisiatifnya sendiri dan mendorong mereka menerima tanggung jawab seluruh pekerjaan. Untuk bawahan yang demotivasi perlu ditemukan apa yang dapat memotivasi mereka dan menjalankan apapun yang dapat membantu mereka. Individu yang penuh motivasi sangat penting untuk memasok organisasi dengan inisiatif baru yang sangat penting dalam dunia yang penuh kompetisi (Wibowo, 2014: 323).

Motivasi seseorang menurut Sagir (1985: 97), elemen penggerak motivasi oleh seseorang adalah (Siswanto, 2010: 122):

1. Kinerja
2. Penghargaan
3. Tantangan
4. Tanggung jawab
5. Pengembangan
6. Keterlibatan
7. Kesempatan

Pada umumnya bentuk motivasi yang sering dianut oleh perusahaan meliputi empat elemen utama, yaitu sebagai berikut (Siswanto, 2010: 124):

## 1. Kompensasi bentuk uang

Kompensasi sebagai kekuatan untuk memberi motivasi selalu mempunyai reputasi atau nama baik dan memang sudah selayaknya demikian. Meskipun sama sekali kurang tepat bahwa semua orang akan berbuat apa saja untuk meningkatkan pendapatan uang mereka, namun selama beberapa dekade terbukti bahwa hampir semua orang akan berbuat apa saja untuk mencegah agar sumber pendapatan mereka tidak diambil orang lain.

Sebenarnya pemberian kompensasi bentuk uang sebagai motivasi kerja para karyawan memiliki dua pengaruh perilaku. Keanggotaan adalah pengaruh yang paling luas, yang memengaruhi karyawan pada semua tingkat pendapatan. Pengaruh yang kedua adalah negatif, dari sudut pandang perusahaan, dan cenderung terbatas hanya pada karyawan yang pendapatannya tidak lebih dari tingkat standar kehidupan yang layak dan cenderung menganggap kompensasi bentuk uang sebagai tidak seimbang.

## 2. Pengarahan dan pengendalian

Pengarahan dimaksudkan menentukan bagi karyawan mengenai apa yang harus mereka kerjakan dan apa yang tidak harus mereka kerjakan. Sedangkan pengendalian dimaksudkan menentukan bahwa karyawan harus mengerjakan hal hal yang telah diinstruksikan.

Fungsi pengarahan mencakup berbagai proses operasi standar, pedoman, dan buku panduan, bahkan manajemen berdasarkan sasaran. Fungsi pengendalian mencakup penilaian kinerja, pemeriksaan mutu, dan pengukuran hasil kerja. Kedua



hal tersebut pada dasarnya merupakan metode yang dimaksudkan untuk menyalurkan perilaku karyawan dalam kegiatan tertentu dan menghindari kegiatan lain dengan menetapkan peraturan dan standar, kemudian memastikan bahwa peraturan tersebut dipatuhi.

Pengarahan adalah menentukan dan memastikan bahwa peraturan tersebut dipatuhi. Adapun pengendalian adalah mengukur hasil kerja dan campur tangan apabila hasil yang dicapai karyawan kurang memuaskan.

### 3. Penetapan pola kerja yang efektif

Penyesuaian yang efektif dari pola kerja pada kebutuhan karyawan yang meningkat tidak mungkin terjadi, minimum pada ukuran yang besar, tanpa perubahan besar dalam budaya intern perusahaan. Perubahan yang demikian lamban sifatnya dan cenderung ketinggalan dibelakang kebutuhan perubahan tersebut. Untuk jangka waktu yang cukup lama, mungkin akan terus tampak suatu pola kerja yang tidak rata. Beberapa perusahaan berhasil menyesuaikan diri dengan kebutuhan akan pekerjaan yang memberikan tantangan, beberapa perusahaan lain-nya akan mengadakan percobaan serta tidak efektif, dan beberapa perusahaan lainnya berusaha untuk menentang atau cenderung historis. Akhirnya, keuntungan ekonomis yang diperoleh perusahaan yang berhasil menyesuaikan diri mungkin akan membuat perusahaan yang ketinggalan tersebut menyadari kenyataan baru.

#### 4. Kebajikan

Kebajikan dapat didefinisikan sebagai suatu tindakan yang diambil dengan sengaja oleh manajemen untuk memengaruhi sikap atau perasaan para karyawan. Dengan kata lain, kebijakan adalah usaha untuk membuat karyawan bahagia.

Hasil berbagai usaha untuk menganalisis perhatian, menghibur dan menyenangkan hati para karyawan lebih baik dipadukan. Sering usaha tersebut dikembangkan selama masa depresi ketika setiap sikap kebajikan sangat dihargai. Saat ini sikap yang sama dapat ditafsirkan sebagai usaha paternalistik dan kadang kadang karyawan merasa tersinggung karenanya. Pada perusahaan yang besar, kebajikan mengambil bentuk yang sesuai dengan kelayakan dan kesopanan yang dihadapkan dari manajemen sumber daya manusia dalam hubungan mereka dengan karyawan. Sementara itu kegiatan yang lebih formal seperti seremonial dan berwisata cenderung berkurang.

Ada 2 bentuk motivasi, yaitu: (Fais Satrianegara, 2013: 164)

1. Motivasi langsung, merupakan motivasi berupa materi ataupun non materi yang diberikan secara langsung kepada setiap individu karyawan untuk memenuhi kebutuhan serta kepuasannya.
2. Motivasi tak langsung, merupakan motivasi yang diberikan hanya berupa fasilitas fasilitas yang mendukung serta menunjang gairah kerja/ kelancaran tugas sehingga para karyawan betah dan bersemangat melakukan pekerjaannya.

Adapun faktor faktor yang mempengaruhi motivasi dapat dibedakan atas faktor intern dan ekstern yang berasal dari karyawan. (Edy Sutrisno, 2010: 116)

1. Faktor intern

- a. Keinginan untuk dapat hidup.
- b. Keinginan untuk dapat memiliki.
- c. Keinginan untuk memperoleh penghargaan.
- d. Keinginan untuk memperoleh pengakuan.
- e. Keinginan untuk berkuasa.

2. Faktor ekstern

- a. Kondisi lingkungan kerja.
- b. Kompensasi yang memadai.
- c. Supervisi yang baik.
- d. Adanya jaminan pekerjaan.
- e. Status dan tanggung jawab.
- f. Peraturan yang fleksibel

Motivasi datang dari dalam diri manusia, karenanya seorang pemimpin organisasi perlu menciptakan kondisi agar pekerjaanya dapat memotivasi dirinya sendiri. Seorang pemimpin harus memberikan alasan yang tepat agar pekerja bisa percaya pada diri mereka sendiri dan organisasi tempat mereka bekerja. Karena pada dasarnya semua organisasi dibangun berlandaskan pengikut yang memiliki motivasi untuk melayani organisasi dimana ia berada.

Motivasi merupakan proses aktif yang didorong oleh serangkaian tindakan yang dapat dikelompokkan dalam tiga kelompok (John Baldoni, 2005: 5), yaitu: (Wibowo, 2014: 327)

1. Energize (memberi daya) adalah apa yang dilakukan pemimpin ketika mereka memberikan contoh, melakukan komunikasi dengan jelas, dan memberi tantangan dengan tepat.
2. Encourage (mendorong) adalah apa yang dilakukan pemimpin untuk mendukung proses motivasi melalui pemberdayaan, coaching, dan pengakuan.
3. Exhort (mendesak) adalah bagaimana pemimpin menciptakan pengalaman berdasarkan pengorbanan dan inspirasi yang mempersiapkan dasar bagi motivasi untuk dapat tumbuh dengan subur.

Ada beberapa tujuan yang dapat diperoleh dari pemberian motivasi menurut Hasibuan (2012: 146) yaitu:

1. Meningkatkan moral dan kepuasan kerja karyawan,
2. Meningkatkan prestasi kerja karyawan,
3. Meningkatkan kedisiplinan karyawan,
4. Mempertahankan kestabilan perusahaan,
5. Mengefektifkan pengadaan karyawan,
6. Menciptakan suasana dan hubungan kerja yang baik,
7. Meningkatkan loyalitas, kreatifitas dan partisipasi,
8. Meningkatkan tingkat kesejahteraan karyawan,
9. Meningkatkan rasa tanggung jawab karyawan terhadap tugas,

#### 10. Meningkatkan efisiensi penggunaan alat-alat dan bahan baku.

Sebuah proses dalam memotivasi seseorang tujuannya adalah agar tercapainya tujuan yang telah ditetapkan. Tujuan yang akan dicapai tersebut di-pandang sebagai sebuah kekuatan yang akan menarik individu. Tercapainya tujuan tersebut juga akan mengurangi kebutuhan yang belum terpenuhi.

Apabila seorang manajer harus meramalkan perilaku secara cukup teliti, maka ia perlu mengetahui sesuatu mengenai tujuan bawahannya dan tindakan apa yang harus diambil demi tercapainya tujuan tersebut.

Pada tahun 1950-an, teori motivasi mulai dikembangkan. Paling tidak ada 3 motivasi yang dikembangkan, yaitu teori hierarki kebutuhan, teori X dan Y, dan teori 2 faktor (Dian Wijayanto, 2012: 148). Dan yang akan dijelaskan secara terperinci disini adalah teori hierarki kebutuhan atau yang sering disebut dengan Teori Kebutuhan Maslow.

Maslow (1954) mengemukakan bahwa kebutuhan individu dapat disusun dalam suatu hierarki. Hierarki kebutuhan yang paling tinggi adalah kebutuhan fisiologis (physiological needs) karena kebutuhan ini merupakan kebutuhan yang paling kuat sampai kebutuhan tersebut terpuaskan. Sedangkan hierarki kebutuhan yang paling rendah adalah kebutuhan aktualisasi diri (self actualization needs).

Hierarki kebutuhan tersebut secara lengkap meliputi 5 hal berikut: (Siswanto, 2010: 128)

1. Kebutuhan Fisiologis (physiological needs)

Kepuasan kebutuhan fisiologis biasanya dikaitkan dengan uang. Hal ini berarti orang tidak tertarik dengan uang semata, tetapi sebagai alat yang dapat dipakai untuk memuaskan kebutuhan lain. Termasuk kebutuhan fisiologis adalah makan, minum, pakaian, tempat tinggal, dan kesehatan.

2. Kebutuhan keselamatan dan keamanan (safety or security needs)

Kebutuhan keselamatan dan keamanan dapat timbul secara sadar atau tidak sadar. Orientasi ketidaksadaran yang kuat kepada keamanan sering di-kembangkan sejak masa kanak-kanak. Termasuk kebutuhan ini adalah kebebasan dari intimidasi baik kejadian ataupun lingkungan.

3. Kebutuhan sosial atau afiliasi (social or affiliation needs)

Kebutuhan sosial merupakan kebutuhan tingkat ketiga, dipenuhi dalam lingkungan pekerjaan dan dalam lingkungan masyarakat. Lingkungan pekerjaan merupakan tempat belajar untuk melatih keterampilan motorik dan keterampilan kognitif. Pekerjaan merupakan tempat untuk merealisasikan bakat dan kemampuan manusia. Lingkungan sosial merupakan area adaptasi manusia untuk menyesuaikan perilaku dan pikirannya dengan nilai dan norma sosial yang ber-laku. Termasuk kebutuhan ini adalah kebutuhan akan teman, afiliasi, interaksi, dan cinta.

#### 4. Kebutuhan penghargaan atau rekognisi (esteems or recognition needs)

Motif utama yang berhubungan dengan kebutuhan penghargaan dan rekognisi, yaitu sebagai berikut:

##### a. Prestise (prestige)

Prestise dilukiskan sebagai sekumpulan defenisi yang tidak tertulis dari berbagai perbuatan yang diharapkan individu tampil di muka orang lain, yaitu sampai berapa tinggi ia dihargai atau tidak dihargai, secara formal atau tidak formal secara tulus hati.

##### b. Kekuasaan (power)

Kekuasaan yaitu kemampuan untuk memengaruhi perilaku orang lain agar sesuai dengan maksudnya. Kekuasaan ini dapat timbul karena posisi maupun karena kekuasaan yang mempribadi. Seseorang yang dapat memengaruhi orang lain karena posisinya dalam organisasi dinamakan kekuasaan posisi. Adapun se-seorang yang mengandalkan pengaruhnya dari kekuatan kepribadian dan perilakunya disebut kekuasaan mempribadi. Termasuk kebutuhan penghargaan dan rekognisi adalah kebutuhan akan penghargaan diri dan penghargaan dari orang lain.

#### 5. Kebutuhan aktualisasi diri (self actualization needs)

Kebutuhan aktualisasi diri merupakan kebutuhan untuk memenuhi diri sendiri dengan penggunaan kemampuan maksimum, keterampilan, dan potensi.

Menurut Maslow, kebutuhan manusia memiliki hierarki atau tingkatan. Berdasarkan teori Maslow, manusia pada awalnya akan berorientasi pada pemenuhan kebutuhan fisiologis yang merupakan kebutuhan dasar. Selama ke-butuhan

fisiologis belum terpenuhi, manusia akan kurang memperhatikan jenis kebutuhan lain yang stratanya lebih tinggi. Kalau seseorang sudah terpenuhi kebutuhan fisiologisnya, maka orang tersebut baru akan memikirkan kebutuhan akan rasa aman, dan seterusnya (Dian Wijayanto, 2012: 150).

Selanjutnya Maslow juga membagi 5 kebutuhan tersebut ke dalam dua kelompok, yaitu: (Dian Wijayanto, 2012: 150)

1. Lower-order needs (kebutuhan tingkat rendah), antara lain kebutuhan fisiologis dan kebutuhan rasa aman.
2. Higher-order needs (kebutuhan tingkatan tinggi), antara lain: kebutuhan sosial, penghargaan, dan aktualisasi diri.

Menurut Maslow, lower order needs dipuaskan oleh pihak eksternal, seperti gaji, kontrak pekerjaan, dan jabatan. Sedangkan higher order needs dipuaskan secara internal, yaitu dari dalam diri seseorang itu sendiri.

Motivasi kerja dalam Islam bukanlah untuk mengejar hidup hedonis, bukan juga untuk status, apalagi untuk mengejar kekayaan dengan segala cara. Motivasi kerja dalam Islam bukan hanya memenuhi nafkah semata tetapi sebagai kewajiban beribadah kepada Allah setelah ibadah fardhu lainnya. Bekerja untuk mencari nafkah adalah hal istimewa dalam pandangan Islam (Satrianegara, 2013: 173).

Dalam Al-Qur'an Allah telah berjanji kepada orang yang beriman yang melakukan pekerjaan yang baik bahwa bagi mereka ampunan Allah dan ganjaran rezeki seperti dalam surah Al-Jumu'ah 62/10:



الصَّلَاةُ فَانْتَشِرُوا فِي الْأَرْضِ وَابْتَغُوا فِيهَا فَضْلَ اللَّهِ وَادْكُرُوا اللَّهَ كَثِيرًا لَعَلَّكُمْ تُفْلِحُونَ  
فَإِذَا قُضِيَتْ

Terjemahnya:

Apabila telah ditunaikan shalat, Maka bertebaranlah kamu di muka bumi; dan carilah karunia Allah dan ingatlah Allah banyak-banyak supaya kamu beruntung.

Ayat ini menunjukkan bahwa adanya motivasi kerja yang utuh dalam Islam. Motivasi bekerja untuk mendapatkan ampunan dan ganjaran Allah adalah motivasi terbesar bagi seorang muslim. Bekerja dalam Islam tidak hanya mengejar bonus duniawi namun juga sebagai amal soleh manusia untuk menuju kepada kekekalan. Dari ayat tersebut menunjukkan bahwa Allah menjamin rezeki tiap-tiap umatnya yang bekerja dijalan-Nya, bahkan dari sesuatu yang tidak pernah terfikir sekalipun. Dengan keterangan ayat tersebut maka jelaslah bahwa manusia mempunyai keharusan untuk berusaha, jika kita berusaha dengan baik serta diiringi dengan hati yang ikhlas karena Allah SWT, maka hal itu termasuk ibadah dan perbuatan yang berpahala.

#### **D. *Komitmen Organisasional***

Pandangan para pakar tentang pengertian komitmen dapat sangat ber-variasi. Ada yang menyatakan hanya komitmen saja, namun adapula yang menyatakan sebagai komitmen organisasional. Pada dasarnya, komitmen bersifat individual, merupakan sikap atau perilaku yang dimiliki individu. Sedangkan komitmen setiap

individu terhadap organisasi dimana dia bekerja dapat dikatakan sebagai komitmen organisasional (Wibowo, 2014: 427).

Ivancevich, Konopaske, dan Matteson (2008: 184) menyatakan bahwa komitmen adalah perasaan identifikasi, pelibatan, dan loyalitas dinyatakan oleh pekerja terhadap perusahaan. Dengan demikian, komitmen menyangkut tiga sifat: (a) perasaan identifikasi dengan tujuan organisasi, (b) perasaan terlibat dalam tugas organisasi, dan (c) perasaan loyal pada organisasi (Wibowo, 2014: 427).

Komitmen organisasional didefinisikan sebagai keinginan pada sebagian pekerja untuk tetap menjadi anggota organisasi (Colquitt, LePine dan Wesson, 2011: 69) (Wibowo, 2014: 428).

Dengan demikian, komitmen organisasional merupakan sebuah sikap yang ditunjukkan oleh seorang pekerja bagi perusahaan dimana ia bekerja, misalnya bagaimana ia tetap tinggal, bagaimana ia menyelesaikan tanggung jawabnya, dan lain lainnya. Komitmen organisasional memengaruhi apakah pekerja tetap tinggal sebagai anggota organisasi atau meninggalkan organisasi mencari pekerjaan baru. Dalam hal ini dilihat dari terjadinya turnover atau tidak.

Kreitner dan Kinicki (2010: 167) menggambarkan adanya tiga komponen komitmen organisasional, bersumber dari pendapat John Meyer dan Natalie Allen, yaitu affective commitment, continuance commitment, dan normative commitment. Affective commitment mencerminkan keterkaitan emosional pekerja pada, identifikasi dengan, dan keterlibatan dalam organisasi. Continuance commitment mencerminkan pada kepedulian terhadap biaya berkaitan dengan apabila

meninggalkan organisasi. Normative commitment mencerminkan perasaan sebagai kewajiban untuk melanjutkan kesempatan kerja (Wibowo, 2014: 429).

Masing masing komponen diatas dipengaruhi oleh faktor yang berbeda (Wibowo, 2014: 431).

1. Affective commitment dipengaruhi berbagai karakteristik personal seperti kepribadian dan locus of control, pengalaman kerja sebelumnya, dan kesesuaian nilai.
2. Continuance commitment mencerminkan antara rasio biaya dan manfaat yang berkaitan dengan meninggalkan organisasi, maka dipengaruhi oleh faktor yang memengaruhi biaya dan manfaat.
3. Normative commitment dipengaruhi oleh proses sosialisasi yang di-namakan psychological contract. Psychological contract merupakan persepsi individu tentang persyaratan perjanjian dari pertukaran dengan pihak lain.

Dapat dilihat bahwa pekerja yang memiliki komitmen organisasional biasanya akan mempunyai catatan kehadiran yang baik, menunjukkan keinginan untuk setia pada kebijakan perusahaan, dan mempunyai turnover rate lebih rendah.

Menurut Langdon dan Osborne (2001: 45), sebagai tanda komitmen positif yaitu pekerja menunjukkan antusiasme, menyelesaikan masalah, melaporkan kemajuan, dan menunjukkan inisiatif. Sedangkan sebagai tanda buruknya komitmen adalah mengajukan pengunduran diri, mengabaikan masalah, bersikap diam, dan kurangnya inisiatif (Wibowo, 2014: 434).

### **E. Kerangka pikir**

Menurut Uma Sekaran mengemukakan bahwa “Kerangka berpikir merupakan model konseptual tentang bagaimana teori berhubungan dengan ber-bagai faktor yang telah diidentifikasi sebagai hal yang penting jadi dengan demikian maka kerangka berpikir adalah sebuah pemahaman yang melandasi pemahaman-pemahaman yang lainnya, sebuah pemahaman yang paling mendasar dan menjadi pondasi bagi setiap pemikiran atau suatu bentuk proses dari ke-seluruhan dari penelitian yang akan dilakukan” (Sugiyono, 2011 : 60)

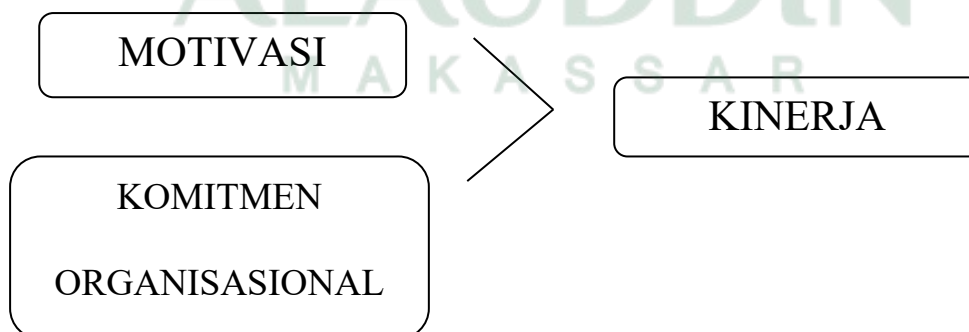
Kerangka berpikir yang baik akan menjelaskan secara teoritis pertautan antar variabel yang akan diteliti. Jadi secara teoritis perlu dijelaskan hubungan antara variabel independen dan dependen, bila dalam penelitian ada variabel moderator dan intervening, maka juga perlu dijelaskan, mengapa variabel itu diikutkan. Per-tautan antar variabel tersebut tersebut selanjutnya dirumuskan kedalam bentuk paradigma penelitian yang didasarkan pada kerangka berpikir.

Kinerja karyawan adalah hal yang mempengaruhi seberapa banyak mereka memberi kontribusi kepada perusahaan. Seorang karyawan memiliki kinerja yang baik jika apa yang mereka kerjakan sesuai dengan tanggung jawab yang diberikan dan ditunjukkan dengan hasil kerja secara kualitas, yaitu bagaimana skill mereka dalam bekerja dan kuantitas yaitu hasil yang diperoleh dari apa yang mereka kerjakan.

Faktor terpenting dalam meningkatkan kinerja karyawan adalah bagaimana cara manajemen memotivasi karyawannya dalam bekerja agar dapat meningkatkan kinerjanya dan meningkatkan komitmen organisasional yang dimiliki. Terciptanya komitmen organisasional dapat dilakukan dengan cara memotivasi seorang karyawan dan meningkatkan kepuasan kerja karyawan. Motivasi kerja dan kepuasan kerja merupakan faktor sangat penting dalam meningkatkan komitmen organisasional seorang karyawan. Apabila pekerja mempunyai motivasi untuk mencapai tujuan pribadinya, maka mereka harus meningkatkan kinerja. Meningkatnya kinerja pekerja akan meningkatkan pula kinerja organisasi.

Maka sangat penting memotivasi dan meningkatkan komitmen organisasional karyawan guna mendapatkan kinerja yang maksimal dari karyawan itu sendiri. Dengan demikian, meningkatnya motivasi pekerja, akan meningkatkan kinerja individu, kelompok, maupun organisasi.

Dari pernyataan tersebut kerangka berfikir yang terbentuk adalah sebagai berikut:



## **F. Penelitian terdahulu**

### 1. Aryo Kristiwardhana (2011)

Dengan penelitian yang berjudul Analisis Pengaruh Motivasi Kerja dan Komitmen Organisasional terhadap Kinerja Karyawan (Studi pada: PT. BPR Estetika Artha Guna Semarang). Populasi dalam penelitian ini adalah seluruh pegawai pada PT. BPR Estetika Artha Guna Semarang sejumlah 70 orang dimana teknik pengambilan sampel dalam penelitian ini menggunakan sensus dimana seluruh populasi yang tersedia dijadikan sampel kecuali Pimpinan PT. BPR Estetika Artha Guna Semarang. Jadi jumlah sampel keseluruhannya adalah 69 orang. Hasil dari penelitian ini menunjukkan bahwa motivasi pegawai dan komitmen organisasional berpengaruh terhadap kinerja pegawai.

### 2. I Wayan Juniantara (2015)

Dengan penelitian yang berjudul Pengaruh Motivasi dan Kepuasan Kerja terhadap Kinerja Karyawan Koperasi di Denpasar. Populasi dalam penelitian ini adalah seluruh account officer yang berjumlah 130 orang dari 39 koperasi yang dijadikan obyek penelitian. Hasil penelitian menyatakan bahwa motivasi berpengaruh positif dan signifikan terhadap kinerja dan terhadap kepuasan kerja, serta kepuasan kerja berpengaruh positif dan signifikan terhadap kinerja.

### 3. Ida Ayu Brahmawati (2008)

Dengan penelitian yang berjudul Pengaruh Motivasi kerja, Kepemimpinan, dan Budaya Organisasi terhadap Kepuasan Kerja Karyawan serta Dampaknya pada Kinerja Perusahaan. Hasil penelitian menyatakan bahwa motivasi kerja berpengaruh positif terhadap kepuasan kerja karyawan.

### **G. Hipotesis**

Adapun hipotesis yang dapat ditarik adalah sebagai berikut:

- H<sub>1</sub> : Diduga ada pengaruh positif dan signifikan secara parsial antara motivasi terhadap kinerja karyawan.
- H<sub>2</sub> : Diduga ada pengaruh positif dan signifikan secara parsial antara komitmen organisasional terhadap kinerja karyawan.
- H<sub>3</sub> : Diduga variabel komitmen organisasional memiliki pengaruh dominan terhadap kinerja karyawan.

## BAB III

### METODE PENELITIAN

#### A. *Jenis Penelitian*

Penelitian pada hakikatnya adalah suatu kegiatan ilmiah untuk memperoleh pengetahuan yang benar tentang suatu masalah (Mustami, 2015: 2).

Pengetahuan yang diperoleh dari penelitian terdiri dari fakta, konsep, generalisasi, dan teori yang memungkinkan manusia dapat memahami fenomena yang nampak dan memecahkan masalah yang dihadapinya.

Berdasarkan tujuan penelitian yang telah dipaparkan sebelumnya maka jenis penelitian yang dilakukan adalah penelitian kualitatif. Penelitian kuantitatif dapat diartikan sebagai metode penelitian yang berdasarkan pada filsafat postpositivisme, digunakan untuk meneliti pada populasi atau sampel tertentu, teknik pengambilan sampel pada umumnya dilakukan secara random, pengumpulan data menggunakan instrumen penelitian, analisis data bersifat kuantitatif/statistik, dengan tujuan menguji hipotesis yang telah ditetapkan (Sugiyono, 2014: 14).



## **B. Lokasi dan Waktu Penelitian**

Penelitian ini dilakukan di PT. Bank Muamalat Indonesia Tbk yang terletak di Jalan Sam Ratulangi No. 72 Makassar. Target waktu penelitian ini yaitu kurang lebih 1 (satu) bulan.

## **C. Populasi**

Populasi adalah wilayah generalisasi yang terdiri atas: obyek/ subyek, yang mempunyai kualitas dan karakteristik tertentu yang ditetapkan oleh peneliti untuk dipelajari yang kemudian ditarik kesimpulannya (Sugiyono, 2014: 119). Populasi dalam penelitian ini adalah seluruh karyawan PT. Bank Muamalat Indonesia Tbk yang berjumlah 50 orang. Dan dari keseluruhan populasi ini maka peneliti mempertimbangkan sampel dari penelitian ini yaitu berjumlah 50 orang.

## **D. Sumber Data**

Sumber data yang dibutuhkan untuk menunjang penelitian ini adalah:

1. Data Primer, yaitu data asli yang dikumpulkan sendiri oleh periset untuk menjawab masalah risetnya secara khusus. Data yang dimaksudkan diperoleh dari kuisioner.
2. Data Sekunder, yaitu data yang telah dikumpulkan oleh pihak lain. Data sekunder sebagai pendukung data primer yang diperoleh melalui publikasi

dan informasi yang dikeluarkan oleh organisasi atau perusahaan, termasuk majalah, jurnal, artikel, maupun dari berbagai hasil penelitian lainnya. Data yang diperoleh dari dokumen-dokumen serta arsip-arsip yang ada di perusahaan tersebut, dan hasil penelitian kepustakaan dan dari instansi lainnya yang terkait.

### **E. Metode Pengumpulan Data**

Untuk memperoleh data sebagai bahan penelitian digunakan beberapa metode sebagai berikut:

1. Kajian Pustaka, yaitu metode pengumpulan data dengan cara mencari dan mempelajari data atau informasi melalui jurnal ilmiah, buku-buku referensi, dan bahan-bahan publikasi yang tersedia di perpustakaan.
2. Observasi merupakan suatu proses yang kompleks, suatu proses yang tersusun dari berbagai proses biologis dan psikologis. Dua diantara yang terpenting adalah proses-proses pengamatan dan ingatan. Teknik ini merupakan metode penelitian dimana peneliti melakukan pengamatan secara langsung pada obyek penelitian.
3. Kuesioner (Angket) adalah teknik pengumpulan data yang dilakukan dengan cara memberi seperangkat pertanyaan atau pernyataan tertulis kepada responden untuk dijawab. Kuesioner dalam penelitian ini menggunakan pernyataan terbuka dan tertutup. Pengisian kuesioner diukur dengan

menggunakan skala Likert dengan lima poin. Untuk keperluan analisis kuantitatif, maka jawaban itu dapat diberi skor sebagai berikut:

Tabel 3.1 Skor Jawaban Kuesioner

Kategori	Skor
Sangat Setuju	5
Setuju	4
Ragu-ragu	3
Tidak Setuju	2
Sangat Tidak Setuju	1

Sumber : Sugiyono, 2014

#### F. Instrumen Penelitian

No	Variabel	Definisi Variabel	Indikator	Skala Pengukuran
1	Motivasi	Sesuatu yang menimbulkan semangat atau dorongan kerja	<ul style="list-style-type: none"> <li>- Melakukan motivasi berkala</li> <li>- Kesempatan yang luas untuk promosi</li> <li>- Pemberian pelatihan</li> <li>- Adanya kesejahteraan yang baik</li> </ul>	Skala Likert
2	Komitmen Organisasional	Keinginan pada sebagian pekerja untuk tetap menjadi anggota organisasi (Prof. Dr. Wibowo, S.E., M.Phil., 2014: 428).	<ul style="list-style-type: none"> <li>- Affective commitment</li> <li>- Continuance Commitment</li> <li>- Normative Commitment</li> </ul>	Skala Likert
3	Kinerja	Penentuan secara periodik efektivitas operasional organisasi, bagian organisasi dan karyawannya berdasarkan sasaran, standar, dan kriteria yang telah ditetapkan se-	<ul style="list-style-type: none"> <li>- Target yang ditetapkan tercapai</li> <li>- Pelaksanaan pekerjaan yang tepat waktu</li> <li>- Menghasilkan kerja yang berkualitas</li> </ul>	Skala Likert

		belumnya (Rivai dan Jauvani, 2011: 604).		
--	--	--	--	--

### ***G. Teknik Pengolahan dan Analisis Data***

Teknik analisis data untuk mengukur variabel-variabel dalam penelitian ini, menggunakan *software SPSS*, dengan cara memasukkan hasil dari operasionalisasi variabel yang akan di uji.

#### **1. Uji Validitas.**

Uji ini digunakan untuk mengukur sah atau valid tidaknya suatu kuesioner. Suatu kuesioner dikatakan valid jika pertanyaan dan kuesioner mampu untuk mengungkap sesuatu yang akan diukur oleh kuesioner tersebut (Ghozali, 2005: 40). Untuk menguji valid tidaknya pertanyaan dapat dilakukan melalui program komputer *Excel Statistic Analysis & SPSS*.

#### **2. Uji Reliabilitas.**

Uji ini untuk mengukur suatu kuesioner yang merupakan indikator dari suatu variable. Suatu kuesioner dikatakan reliable atau handal jika jawaban pertanyaan adalah konsisten atau stabil dari waktu ke waktu (Ghozali, 2005: 37).

Uji reabilitas digunakan untuk mengetahui konsistensi alat ukur, apakah alat ukur yang digunakan dapat diandalkan dan tetap konsisten jika pengukuran tersebut diulang. Alat ukur yang akan digunakan adalah *cronbach alpha* melalui program komputer *SPSS 16.00*. Reabilitas suatu konstruk variabel dikatakan baik jika

memiliki nilai *cronbach alpha* > 0,60. Namun ada yang menggunakan 0,70 atau 0,80 atau 0,90 tergantung tingkat kesulitan data dan peneliti (Bhuono Agung, 2005: 72).

### 3. Uji Asumsi Klasik

Model analisis linier berganda dapat disebut sebagai model yang baik jika model tersebut memenuhi asumsi normalitas data dan terbebas dari asumsi-asumsi klasik statistik, baik itu, normalitas, multikolinieritas, Autokorelasi, dan heteroskedastisitas (Bhuono Agung, 2005: 57).

#### a. Uji normalitas

Uji ini bertujuan untuk menguji apakah dalam model regresi, variable pengganggu atau residual memiliki distribusi normal. Kita dapat melihatnya dari normal probability plot yang membandingkan distribusi kumulatif dengan distribusi normal. Distribusi normal membentuk suatu garis lurus diagonal, dan plotting data residual akan dibandingkan dengan garis diagonalnya. Jika distribusi data normal, maka garis yang menggambarkan data sebenarnya akan mengikuti garis normalnya (Ghozali, 2005 : 72). Dasar pengambilan keputusan untuk uji normalitas adalah :

- Jika data menyebar disekitar garis diagonal dan mengikuti arah garis diagonal atau grafik histogramnya menunjukkan distribusi normal, maka model regresi memenuhi asumsi normalitas.
- Jika data menyebar jauh dari diagonal atau tidak mengikuti arah garis diagonal atau grafik histogram tidak menunjukkan distribusi normal, maka model regresi tidak memenuhi asumsi normalitas.

#### b. Uji multikolinieritas

Uji ini bertujuan untuk menguji apakah dalam model regresi ditemukan adanya korelasi antara variabel bebas (Ghozali, 2005 :91 ). Model regresi yang baik seharusnya tidak terjadi korelasi diantara variabel bebas. Jika variabel bebas saling berkorelasi, maka variabel ini tidak ortogonal. Variabel ortogonal adalah variabel bebas yang nilai korelasinya antar sesama variabel bebas lain sama dengan nol.

Dalam penelitian ini teknik untuk mendeteksi ada tidaknya multikolinieritas didalam model regresi dapat dilihat dari nilai *tolerance* dan *Variance inflation factor (VIF)*, nilai *tolerance* yang besarnya diatas 0,1 dan nilai VIF dibawah 10 menunjukkan bahwa tidak ada multikolinieritas diantara variabel bebasnya (Ghozali, 2005 : 69).

#### c. Uji Autokorelasi

Autokorelasi digunakan untuk menguji suatu model apakah antara variabel pengganggu masing-masing variabel bebas saling mempengaruhi. Untuk mengetahui apakah pada model regresi mengandung autokorelasi dapat digunakan pendekatan D-W (Durbin Watson). Menurut Singgih Santoso kriteria autokorelasi ada 3, yaitu (Budi Wahyono, 2016):

- Nilai D-W di bawah -2 berarti diindikasikan ada autokorelasi positif.
- Nilai D-W di antara -2 sampai 2 berarti diindikasikan tidak ada autokorelasi.
- Nilai D-W di atas 2 berarti diindikasikan ada autokorelasi negatif.

#### d. Uji Heteroskedastisitas

Uji heterokedastisitas menguji terjadinya perbedaan *variance residual* suatu periode pengamatan ke periode pengamatan yang lain atau gambaran hubungan antara nilai yang diprediksi dengan *studentized Delete Residual* nilai tersebut. Cara memprediksi ada tidaknya heterokedstisitas pada suatu model dapat dilihat dari pola gambar *Scatterplot Model* tersebut. Analisis pada gambar *Scatterplot* yang menyatakan model regresi linear berganda tidak terdapat heterokedastisitas jika (Bhuono Agung, 2005: 62):

- Titik – titik data menyebar di atas dan di bawah atau disekitar angka 0.
- Titik – titik data tidak mengumpul hanya diatas atau dibawah saja.
- Penyebaran titik-titik data tidak boleh membentuk pola bergelombang melebar kemudian menyempit dan melebar kembali.
- Penyebaran titik-titik data sebaiknya tidak berpola.

#### 4. Analisis Regresi Linier Berganda.

Regresi bertujuan untuk menguji hubungan pengaruh antara satu variabel terhadap variabel lain. Persamaan untuk regresi linier berganda adalah sebagai berikut (Bhuono Agung, 2005: 43):

$$Y = \alpha + \beta_1 X_1 + \beta_2 X_2 + \mu$$

Keterangan:

Y = Kinerja karyawan

$\alpha$  = Konstanta

$X_1$  = Motivasi

$X_2$  = Komitmen Organisasional

$\beta$  = koefisien regresi

$e$  = error

## 5. Koefisien Korelasi

Koefisien Korelasi merupakan nilai yang digunakan untuk mengukur kekuatan atau keeratan suatu hubungan antarvariabel. Keeratan korelasi dapat dilekompokkan sebagai berikut (Bhuono Agung, 2005: 35):

- 1) 0,00 sampai dengan 0,20 berarti korelasi memiliki keeratan sangat lemah.
- 2) 0,21 sampai dengan 0,40 berarti korelasi memiliki keeratan lemah.
- 3) 0,41 sampai dengan 0,70 berarti korelasi memiliki keeratan kuat.
- 4) 0,71 sampai dengan 0,90 berarti korelasi memiliki keeratan sangat kuat.
- 5) 0,91 sampai dengan 0,99 berarti korelasi memiliki keeratan sangat kuat sekali.
- 6) 1 berarti korelasi sempurna.

## 6. Koefisien determinasi ( $R^2$ )

Koefisien Determinasi ( $R^2$ ) bertujuan untuk mengetahui seberapa besar kemampuan variabel independen menjelaskan variabel dependen. Nilai  $R^2$  dikatakan baik jika di atas 0,5 karena nilai  $R^2$  berkisar antara 0 – 1 (Bhuono Agung, 2005: 50).



## 7. Pengujian Hipotesis

### a. Uji statistik f

Uji statistik f digunakan untuk mengukur seberapa jauh pengaruh variabel bebas secara bersama-sama dalam menerangkan variasi variabel terikat. Uji f dapat dilakukan dengan melihat nilai signifikansi f pada output uji ANOVA. Jika nilai signifikansi f  $\leq 0,05$  maka dapat dinyatakan bahwa variabel bebas secara simultan berpengaruh signifikan terhadap variabel terikat.

### b. Uji statistik t

Uji statistik T digunakan untuk mengukur seberapa jauh pengaruh variabel bebas secara individual dalam menerangkan variasi variabel terikat. Jika nilai  $t_{\text{hitung}}$  lebih besar dari nilai  $t_{\text{tabel}}$ , maka dapat dinyatakan bahwa variabel bebas secara individual berpengaruh positif terhadap variabel terikat. Jika nilai signifikansi t  $\leq 0,05$  maka dapat dinyatakan bahwa variabel bebas secara individual berpengaruh signifikan terhadap variabel terikat.

## H. Defenisi Operasional

Operasionalisasi penelitian ini terdiri atas dua variabel, yaitu variabel independen dan dependen

1. Variabel independen atau sering juga disebut variabel bebas adalah variabel yang mempengaruhi atau yang menjadi sebab perubahannya atau timbulnya

variabel dependen. Variabel independen dalam penelitian ini yaitu motivasi yang selanjutnya diberi simbol (X).

2. Variabel dependen atau sering disebut variabel terikat adalah variabel yang dipengaruhi atau yang menjadi akibat karena adanya variabel bebas. Variabel dependen dalam penelitian ini adalah komitmen organisasional yang diberi simbol (Y).

Untuk menghindari pengertian yang berbeda dari variabel yang digunakan dalam penelitian ini, maka perlu dibuat batasan atau definisi dari masing-masing variabel sebagai berikut:

1. Motivasi ( $X_1$ ) adalah dorongan atas perilaku manusia dalam pencapaian tujuan.
2. Komitmen organisasional ( $X_2$ ) adalah perasaan ataupun sikap seorang karyawan mengidentifikasi dirinya sebagai bagian dari organisasi, turut terlibat dalam proses kegiatan organisasi, dan tetap loyal dalam pencapaian tujuan organisasi.
3. Kinerja (Y) adalah pencapaian prestasi yang diperlihatkan dalam kemampuan bekerja.

## BAB IV

### HASIL PENELITIAN DAN PEMBAHASAN

#### A. *Gambaran Umum Perusahaan*

##### 1. **Sejarah singkat perusahaan**

PT Bank Muamalat Indonesia Tbk didirikan pada 24 Rabiul Tsani 1412 H atau 1 Nopember 1991, diprakarsai oleh Majelis Ulama Indonesia (MUI) dan Pemerintah Indonesia, dan memulai kegiatan operasinya pada 27 Syawwal 1412 H atau 1 Mei 1992. Dengan dukungan nyata dari eksponen Ikatan Cendekiawan Muslim se-Indonesia (ICMI) dan beberapa pengusaha Muslim, pendirian Bank Muamalat juga menerima dukungan masyarakat, terbukti dari komitmen pembelian saham Perseroan senilai Rp 84 miliar pada saat penandatanganan akta pendirian Perseroan. Selanjutnya, pada acara silaturahmi peringatan pendirian tersebut di Istana Bogor, diperoleh tambahan komitmen dari masyarakat Jawa Barat yang turut menanam modal senilai Rp 106 miliar.

Pada tanggal 27 Oktober 1994, hanya dua tahun setelah didirikan, Bank Muamalat berhasil menyanggah predikat sebagai Bank Devisa. Pengakuan ini semakin memperkuat posisi Perseroan sebagai bank syariah pertama dan terkemuka di Indonesia dengan beragam jasa maupun produk yang terus dikembangkan.

Pada akhir tahun 90an, Indonesia dilanda krisis moneter yang memporakporandakan sebagian besar perekonomian Asia Tenggara. Sektor perbankan nasional tergulung oleh kredit macet di segmen korporasi. Bank

Muamalat pun terimbas dampak krisis. Di tahun 1998, rasio pembiayaan macet (NPF) mencapai lebih dari 60%. Perseroan mencatat rugi sebesar Rp 105 miliar. Ekuitas mencapai titik terendah, yaitu Rp 39,3 miliar, kurang dari sepertiga modal setor awal.

Dalam upaya memperkuat permodalannya, Bank Muamalat mencari pemodal yang potensial, dan ditanggapi secara positif oleh Islamic Development Bank (IDB) yang berkedudukan di Jeddah, Arab Saudi. Pada RUPS tanggal 21 Juni 1999 IDB secara resmi menjadi salah satu pemegang saham Bank Muamalat. Oleh karenanya, kurun waktu antara tahun 1999 dan 2002 merupakan masa-masa yang penuh tantangan sekaligus keberhasilan bagi Bank Muamalat. Dalam kurun waktu tersebut, Bank Muamalat berhasil membalikkan kondisi dari rugi menjadi laba berkat upaya dan dedikasi setiap Kru Muamalat, ditunjang oleh kepemimpinan yang kuat, strategi pengembangan usaha yang tepat, serta ketaatan terhadap pelaksanaan perbankan syariah secara murni.

Melalui masa-masa sulit ini, Bank Muamalat berhasil bangkit dari keterpurukan. Diawali dari pengangkatan kepengurusan baru dimana seluruh anggota Direksi diangkat dari dalam tubuh Muamalat, Bank Muamalat kemudian menggelar rencana kerja lima tahun dengan penekanan pada (i) tidak mengandalkan setoran modal tambahan dari para pemegang saham, (ii) tidak melakukan PHK satu pun terhadap sumber daya insani yang ada, dan dalam hal pemangkasan biaya, tidak memotong hak Kru Muamalat sedikitpun, (iii) pemulihan kepercayaan dan rasa percaya diri Kru Muamalat menjadi prioritas utama di tahun pertama kepengurusan Direksi baru, (iv) peletakan landasan usaha

baru dengan menegakkan disiplin kerja Muamalat menjadi agenda utama di tahun kedua, dan (v) pembangunan tonggak-tonggak usaha dengan menciptakan serta menumbuhkan peluang usaha menjadi sasaran Bank Muamalat pada tahun ketiga dan seterusnya, yang akhirnya membawa Bank kita, dengan rahmat Allah Rabbul Izzati, ke era pertumbuhan baru memasuki tahun 2004 dan seterusnya.

Saat ini Bank Muamalat memberikan layanan bagi lebih dari 2,5 juta nasabah melalui 275 gerai yang tersebar di 33 provinsi di Indonesia. Jaringan BMI didukung pula oleh aliansi melalui lebih dari 4000 Kantor Pos Online/SOPP di seluruh Indonesia, 32.000 ATM, serta 95.000 merchant debit. BMI saat ini juga merupakan satu-satunya bank syariah yang telah membuka cabang luar negeri, yaitu di Kuala Lumpur, Malaysia. Untuk meningkatkan aksesibilitas nasabah di Malaysia, kerjasama di-jalankan dengan jaringan Malaysia Electronic Payment System (MEPS) sehingga layanan BMI dapat diakses di lebih dari 2000 ATM di Malaysia. Sebagai Bank Pertama Murni Syariah, bank muamalat berkomitmen untuk menghadirkan layanan perbankan yang tidak hanya comply terhadap syariah, namun juga kompetitif dan aksesibel bagi masyarakat hingga pelosok nusantara. Komitmen tersebut diapresiasi oleh pemerintah, media massa, lembaga nasional dan internasional serta masyarakat luas melalui lebih dari 70 award bergengsi yang diterima oleh BMI dalam 5 tahun terakhir. Penghargaan yang diterima antara lain sebagai Best Islamic Bank in Indonesia 2009 oleh Islamic Finance News (Kuala Lumpur), sebagai Best Islamic Financial Institution in Indonesia 2009 oleh Global Finance (New York) serta sebagai The Best Islamic Finance House in Indonesia 2009 oleh Alpha South East Asia (Hong Kong).

## 2. Visi dan Misi Perusahaan

### Visi

Menjadi bank syariah utama di Indonesia, dominan di pasar spiritual, dikagumi di pasar rasional.

### Misi

Menjadi ROLE MODEL lembaga keuangan syariah dunia dengan penekanan pada semangat kewirausahaan, keunggulan manajemen, dan orientasi investasi yang inovatif untuk memaksimalkan nilai bagi stakeholder.

## 3. Produk dan layanan

- a. Layanan Phone Banking 24 jam melalui 1500016 yang memberikan kemudahan kepada nasabah, setiap saat dan dimanapun nasabah berada.

Dengan menghubungi Salamuamalat anda dapat melakukan:

- Informasi Saldo
- Cek Mutasi
- Transfer antar rekening Bank Muamalat hingga maksimal Rp.50.000.000
- Pembayaran Zakat Infaq Shodaqoh
- Informasi Produk Pendanaan
- Informasi Produk Pembiayaan

- b. Layanan Faksimili (Nasabah bisa meminta dikirimkan mutasi rekening tabungan melalui Faksimili)

- c. Fasilitas Transaksi cepat melalui IVR (Interaktif Voice Respon) yang kami siapkan bagi anda yang sudah terbiasa menggunakan Salamuamalat.

## **B. Hasil Penelitian**

### **1. Karakteristik responden**

Pada bagian ini akan dijelaskan mengenai data-data deskriptif yang diperoleh dari responden. Data deskriptif yang menggambarkan keadaan atau kondisi responden perlu diperhatikan sebagai informasi tambahan untuk memahami hasil penelitian. Responden dalam penelitian ini adalah 50 karyawan PT. Bank Muamalat Tbk Cabang Makassar.

Penelitian ini menguraikan mengenai pengaruh Motivasi dan Komitmen Organisasional terhadap Kinerja karyawan pada PT. Bank Muamalat Tbk Cabang Makassar. Hal ini bertujuan untuk mengetahui seberapa besar Motivasi dan Komitmen Organisasional dalam memengaruhi kinerja karyawan pada PT. Bank Muamalat Tbk Cabang Makassar.

Karakteristik responden berguna untuk menguraikan deskripsi identitas responden menurut sampel penelitian yang ditetapkan. Salah satu tujuan dengan karakteristik responden adalah memberikan gambaran objek yang menjadi sampel dalam penelitian ini. Karakteristik responden dalam penelitian ini kemudian dikelompokkan menurut jenis kelamin, usia, dan lama bekerja. Untuk memperjelas karakteristik responden yang dimaksud, maka akan disajikan tabel mengenai data responden seperti yang dijelaskan berikut ini.

#### **a. Karakteristik Responden Berdasarkan Jenis Kelamin**

Jenis kelamin secara umum dapat memberikan perbedaan pada perilaku seseorang dalam suatu bidang kerja. Jenis kelamin seringkali dapat menjadi

pembeda aktivitas yang dilakukan oleh individu. Penyajian data responden berdasarkan jenis kelamin adalah sebagai berikut:

Tabel 4.1  
Jenis kelamin responden

No	Jenis Kelamin	Frekuensi	Persentase (%)
1	Laki-Laki	28	56 %
2	Perempuan	22	44 %
Jumlah		50	100%

Sumber : Data primer yang diolah, 2016

Berdasarkan tabel 4.1, dapat dijelaskan bahwa sebagian besar responden penelitian ini adalah laki laki yaitu 28 orang (56 %). Sedangkan responden perempuan sejumlah 22 orang (44 %). Responden dari penelitian ini didominasi oleh laki laki. Hal ini menunjukkan bahwa jenis kelamin laki-laki sebagai proporsi yang lebih besar dibanding karyawan perempuan yang bekerja pada PT. Bank Muamalat Tbk Cabang Makassar. Hal ini disebabkan karena pria lebih agresif dan lebih besar pengharapannya dari pada wanita dalam memiliki pengharapan/ekspektasi untuk sukses.

#### **b. Karakteristik responden berdasarkan usia**

Karakteristik usia dalam keterkaitannya dengan Kinerja karyawan di tempat bekerja biasanya adalah sebagai gambaran akan pengalaman dan tanggung jawab individu. Tabulasi umur responden dapat dilihat sebagai berikut:



Tabel 4.2  
Usia responden

No	Rentang Usia	Frekuensi	Persentase (%)
1	21 - 30 Tahun	31	62 %
2	31 - 40 Tahun	16	32 %
3	41- 50 Tahun	3	6 %
Jumlah		50	100%

*Sumber : Data primer yang diolah, 2016*

Tabel diatas menunjukkan karakteristik reponden berdasarkan usia, responden yang berusia antara 21-30 tahun merupakan reponden dengan jumlah terbanyak yaitu terdiri dari 31 orang atau 62 % dan yang paling sedikit berusia antara 41 – 50 tahun yang berjumlah 3 orang atau 6 %. Kemungkinan besar hubungan antara usia dan kinerja merupakan isi yang makin penting selama dasa warsa yang akan datang, hal ini dilatar belakangi alasan bahwa adanya keyakinan yang meluas bahwa kinerja merosot dengan meningkatnya usia. Tidak peduli apakah itu benar atau tidak, banyak orang yang meyakininya dan bertindak atas dasar tersebut. Dan yang kedua adalah realitas bahwa angkatan kerja menua. Dari hasil perolehan data tersebut bahwa responden dengan usia antara 21-30 tahun adalah yang terbanyak yaitu sebanyak 31 orang atau 62 %. Pada tingkat ini biasanya karyawan berada pada tingkat produktif dimana karyawan memiliki motivasi yang tinggi dalam bekerja. Urutan kedua 31-40 tahun, sebanyak 16 orang atau 32 %. Pada tingkat ini karyawan memiliki kematangan secara pribadi sehingga self control serta perilaku terhadap pegawai dilingkungan kerja lebih stabil. Urutan ketiga usia antara 41-50 tahun sebanyak 3 orang atau 6 % pada

tingkatan usia ini produktivitas karyawan mulai menurun dan biasanya telah mempersiapkan masa pensiunnya.

### c. Karakteristik responden berdasarkan pendidikan

Pendidikan seringkali dipandang sebagai satu kondisi yang mencerminkan kemampuan seseorang. Penyajian data responden berdasarkan pendidikan adalah sebagaimana terlihat pada Tabel 4.3 berikut ini:

Tabel 4.3  
Masa Kerja Responden

PENDIDIKAN	JUMLAH RESPONDEN	PERSENTASE
S1	45	90 %
S2	5	10 %
S3	-	-
Jumlah	50	100 %

Sumber : Data primer yang diolah, 2016

Hasil olahan data mengenai karakteristik responden yang berdasarkan tingkat pendidikan yang ditunjukkan pada tabel 4.3 diatas, dari 50 orang responden terdapat 45 orang atau 90 % yang berpendidikan S1, 5 orang atau 10 % yang berpendidikan S2, dan yang berpendidikan S3 tidak ada. Data ini menunjukkan bahwa jumlah responden yang terbanyak adalah dari kelompok responden yang berpendidikan S1 yaitu sebanyak 45 orang atau 90 % dari jumlah responden. Ini menunjukkan bahwa pegawai PT. Bank Muamalat Tbk Cabang Makassar sebagian besar memiliki pendidikan tinggi. Hal ini disebabkan karena pada dasarnya pegawai PT. Bank Muamalat Tbk Cabang Makassar dibutuhkan pendidikan yang tinggi, karena peranan pendidikan dalam pengembangan sumber daya manusia ialah membina manusia menjadi tenaga produktif. Selain itu pendidikanlah yang berperan membentuk kepribadian yang berorientasi kepada

prestasi dan bekerja dengan rencana dan berani mengambil resiko yang diperhitungkan dengan baik, bertanggung jawab atas pekerjaannya, dan bekerja dengan hasil yang jelas yang dapat diukur dengan sukses atau gagal.

#### d. Karakteristik responden berdasarkan masa kerja

Masa kerja seseorang menunjukkan hubungan secara positif terhadap kinerja seseorang. Masa kerja yang lama menunjukkan pengalaman yang lebih seseorang dibandingkan rekan kerja yang lain. Masa kerja seseorang juga akan menentukan prestasi individu yang merupakan dasar prestasi dan kinerja organisasi. Semakin lama seseorang bekerja di suatu organisasi, maka tingkat prestasi individu akan semakin meningkat yang dibuktikan dengan tingginya tingkat pelayanan dan akan berdampak kepada kinerja dan keuntungan organisasi yang menjadi lebih baik. Penyajian data responden berdasarkan masa kerja adalah sebagaimana terlihat pada Tabel 4.4 berikut ini:

Tabel 4.4  
Masa Kerja Responden

Keterangan	Jumlah responden	Presentase %
Masa Kerja < 5 tahun	19	38 %
5-10 tahun	21	42 %
> 10 tahun	10	20 %
Jumlah	50	100 %

Sumber : Data primer yang diolah, 2016

Dari table 4.4 diatas yang berdasarkan lama bekerja, responden yang paling dominan adalah karyawan yang bekerja antara 5-10 tahun yang terdiri dari 21 orang atau 42 % dan yang paling sedikit karyawan yang bekerja selama >10 tahun sebanyak 10 orang atau 20 % kemudian diikuti dengan karyawan yang telah

bekerja < 5 tahun sebanyak 19 orang atau 38 %. Hal ini menunjukkan bahwa pegawai kantor PT. Bank Muamalat Tbk Cabang Makassar diduga memiliki tingkat Komitmen Organisasi yang cukup tinggi karena mampu bertahan selama lebih dari sepuluh tahun bekerja sehingga membuktikan bahwa mereka memiliki keterikatan emosional terhadap pekerjaan, perusahaan, maupun pada karyawan lainnya.

## 2. Deskripsi Data Penelitian

Berdasarkan hasil penelitian yang telah dilakukan terhadap 50 responden melalui penyebaran kuesioner, untuk mendapatkan kecenderungan jawaban responden terhadap jawaban masing-masing variabel akan didasarkan pada rentang skor jawaban sebagaimana pada lampiran.

### a. Deskripsi variabel Motivasi

Variabel motivasi pada penelitian ini diukur melalui 4 indikator yang dibagi dalam 5 buah pernyataan. Hasil tanggapan variabel motivasi dijelaskan pada tabel 4.5 berikut ini:

Tabel 4.5  
Tanggapan responden mengenai motivasi

No	Pernyataan	Skor	Jumlah				Jumlah
		STS	TS	R	S	SS	
1	X1.1	1	7	8	31	3	50
2	X1.2	-	4	18	23	5	50
3	X1.3	-	2	15	29	4	50
4	X1.4	1	2	11	24	12	50
5	X1.5	-	7	10	27	6	50

Sumber : Data primer yang diolah, 2016

Tanggapan responden sebagaimana pada tabel 4.5 menunjukkan bahwa sebagian besar responden memberikan tanggapan setuju pada item-item motivasi

yaitu: melakukan motivasi berkala, kesempatan yang luas untuk promosi, pemberian pelatihan, dan adanya kesejahteraan yang baik. Dilihat dari pernyataan ke-4 lebih dominan mengatakan setuju yang menjelaskan bahwa perusahaan sangat peduli dengan kesejahteraan karyawannya. Dengan besarnya kepedulian perusahaan terhadap karyawan maka akan memotivasi karyawan untuk memperbaiki kinerjanya dan meningkatkan tingkat komitmennya terhadap organisasi.

#### **b. Deskripsi Variabel Komitmen Organisasional**

Variabel komitmen organisasional pada penelitian ini diukur melalui 3 indikator yang dibagi dalam 5 buah pernyataan. Hasil tanggapan variabel komitmen organisasional dijelaskan pada tabel 4.6 berikut ini:

Tabel 4.6  
Tanggapan responden mengenai komitmen organisasional

No	Pernyataan	Skor		Jumlah			
		STS	TS	R	S	SS	Jumlah
1	X2.1	-	4	8	31	7	50
2	X2.2	-	3	11	19	17	50
3	X2.3	-	6	13	15	16	50
4	X2.4	1	1	5	24	19	50
5	X2.5	-	1	3	29	17	50

Sumber : Data primer yang diolah, 2016

Tanggapan responden sebagaimana pada tabel 4.6 menunjukkan bahwa sebagian besar responden memberikan tanggapan setuju pada item-item komitmen organisasional yaitu: komitmen afektif, komitmen kontinuan, dan komitmen normatif. Dilihat dari pernyataan ke-4 dan ke-5 lebih dominan mengatakan setuju yang menjelaskan bahwa loyalitas pada perusahaan merupakan faktor penting.

Dapat dilihat bahwa pekerja dengan komitmen organisasional tinggi biasanya akan menunjukkan keinginan untuk setia pada perusahaan. Dengan tingginya komitmen organisasional ini maka akan meningkatkan kinerja karyawan pada perusahaan.

### c. Deskripsi Variabel Kinerja

Variabel kinerja pada penelitian ini diukur melalui 3 indikator yang dikembangkan dalam 4 pernyataan. Hasil tanggapan variabel kinerja dijelaskan pada tabel 4.7 berikut ini :

Tabel 4.7  
Tanggapan reponden mengenai variabel kinerja

No	Pernyataan	Skor					Jumlah
		STS	TS	R	S	SS	
1	Y1.1	1	-	-	33	16	50
2	Y1.2	-	1	2	27	20	50
3	Y1.3	-	1	2	28	19	50
4	Y1.4	-	-	3	32	15	50

Sumber : Data Primer yang diolah, 2016

Tanggapan responden mengenai kinerja karyawan sesuai dengan tabel 4.7 sebagian besar menyatakan setuju dan sangat setuju terhadap indikator-indikator kinerja karyawan yaitu tercapainya target, ketepatan waktu, dan kualitas pekerjaan. Indikator tercapainya target menjadi indikator yang paling dominan hal ini menunjukkan bahwa karyawan PT. Bank Muamalat Tbk Cabang Makassar telah mampu menyelesaikan pekerjaan yang telah dibebankan kepadanya. Ini berarti kinerja karyawan sudah sangat baik.

### 3. Analisis Data

Data primer atau kuisisioner diolah dengan bantuan program SPSS versi 16.

Berikut ini adalah hasil analisis data:

#### a. Pengujian Validitas

Uji validitas digunakan untuk menguji sejauh mana ketepatan alat pengukur dapat mengungkapkan konsep gejala/kejadian yang diukur. Jika  $r$  hitung lebih besar dari  $r$  tabel dan nilai positif maka butir pernyataan atau indikator tersebut dinyatakan valid. Jika  $r$  hitung  $>$  dari  $r$  tabel (pada taraf signifikansi 5%) maka pernyataan tersebut dinyatakan valid. Pengujian validitas selengkapnya dapat dilihat berikut ini :

Tabel 4.8  
Hasil Pengujian Validitas

No.	Variabel	item	r hitung	r tabel (n-2)	Keterangan
1	<b>Motivasi (X1)</b>	P1	0,566	0,3610	Valid
		P2	0,532	0,3610	Valid
		P3	0,664	0,3610	Valid
		P4	0,614	0,3610	Valid
		P5	0,702	0,3610	Valid
2	<b>Komitmen Organisasional (X2)</b>	P1	0,651	0,3610	Valid
		P2	0,686	0,3610	Valid
		P3	0,678	0,3610	Valid
		P4	0,590	0,3610	Valid
		P5	0,363	0,3610	Valid
3	<b>Kinerja (Y)</b>	P1	0,671	0,3610	Valid
		P2	0,460	0,3610	Valid
		P3	0,626	0,3610	Valid
		P4	0,500	0,3610	Valid

Sumber : data primer yang diolah, 2016

Tabel 4.8 terlihat bahwa korelasi antara masing-masing indikator terhadap total skor konstruk dari setiap variabel menunjukkan hasil yang signifikan. Dapat dilihat bahwa keseluruhan item variabel penelitian mempunyai  $r$  hitung  $>$   $r$  tabel

yaitu pada taraf signifikan 5% ( $\alpha = 0,05$ ) dan  $n = 50$  diperoleh  $r$  tabel = 0,3610 maka dapat diketahui  $r$  hasil tiap-tiap item  $> 0,3610$  sehingga dapat dikatakan bahwa keseluruhan item variabel penelitian adalah valid untuk digunakan sebagai instrument dalam penelitian atau pernyataan yang diajukan dapat digunakan untuk mengukur variabel yang diteliti.

#### b. Pengujian Realibilitas

Uji reliabilitas dilakukan untuk menguji akurasi dan ketepatan dari pengukurannya. Instrumen reliabel bisa menggunakan batas nilai *Cronbach Alpha* 0,6. Jika reliabilitas kurang dari 0,6 adalah kurang baik, sedangkan 0,7 dapat diterima dan di atas 0,8 adalah baik. Pengujian reliabilitas dapat dilihat di bawah ini.

Tabel 4.9  
Hasil pengujian realibilitas

##### Reliability Statistics

Cronbach's Alpha	N of Items
.901	14

Sumber : lampiran output SPSS, 2016

Hasil uji reliabilitas pada Tabel 4.9 menunjukkan bahwa semua variabel mempunyai nilai *Cronbach Alpha*  $> 0,8$ . Jadi, dapat dikatakan semua konsep pengukur variabel dari kuisisioner adalah *reliable* (dapat diandalkan) sehingga untuk selanjutnya item pada masing-masing variabel tersebut layak digunakan sebagai alat ukur.




### c. Uji Asumsi Klasik

#### 1) Uji Normalitas

Uji ini bertujuan untuk menguji apakah dalam model regresi, variable pengganggu atau residual memiliki distribusi normal. Kita dapat melihatnya dari normal probability plot yang membandingkan distribusi kumulatif dengan distribusi normal. Distribusi normal membentuk suatu garis lurus diagonal, dan plotting data residual akan dibandingkan dengan garis diagonalnya. Jika distribusi data normal, maka garis yang menggambarkan data sebenarnya akan mengikuti garis normalnya (Ghozali, 2015 : 155-156).

Uji normalitas dalam penelitian ini dilakukan dengan cara analisis grafik. Adapun grafik uji normalitas dinamakan *Normal P-Plot of Regression Standardized Residual*.

Gambar 4.1  
Hasil Pengujian normalitas



Sumber : lampiran output SPSS, 2016

Berdasarkan gambar 4.1 grafik *Normal P-Plot of Regression Standardized Residual* menunjukkan bahwa titik-titik residual model regresi sudah terdistribusi normal karena titik-titik tersebut menyebar di sekitar garis diagonal, dengan demikian syarat kenormalan sebagai pengujian statistik menggunakan regresi dapat terpenuhi.

## 2) Uji Multikolinieritas

Uji ini bertujuan menguji apakah dalam model regresi ditemukan adanya korelasi antara variabel bebas (Ghozali, 2015: 103). Dalam penelitian ini untuk mendeteksi ada tidaknya multikolenirietas didalam model regresi dapat dilihat dari nilai *tolerance* dan Variance Inflation Factor (VIF), nilai *tolerance* yang besarnya diatas 0,1 dan nilai VIF dibawah 10 menunjukkan bahwa tidak ada multikolinieritas diantara variable bebas (Ghozali, 2015: 104). Hasil uji multikolinieritas dapat ditunjukkan dalam tabel berikut :

Tabel 4.10  
Hasil uji multikolinieritas

Model	Unstandardized Coefficients		Standardized Coefficients	T	Sig.	Collinearity Statistics	
	B	Std. Error	Beta			Tolerance	VIF
1 (Constant)	.837	1.974		.424	.674		
Motivasi	.347	.065	.496	5.347	.000	.984	1.016
Komitmen organisasional	.495	.086	.537	5.783	.000	.984	1.016

Sumber : lampiran output SPSS, 2016

Dari tabel 4.10 terlihat bahwa hasil uji multikolinieritas menunjukkan bawa nilai VIF semua variabel bebas dalam penelitian ini lebih kecil dari 10, dan

nilai Tolerance semua variabel bebas lebih dari 0.10 yang berarti tidak terjadi gejala multikolinieritas.

### 3) Uji Autokorelasi

Uji Autokorelasi bertujuan menguji apakah dalam model regresi linear ada korelasi antara kesalahan pengganggu pada periode  $t$  dengan kesalahan pengganggu pada periode  $t-1$  (sebelumnya). Pada penelitian ini uji autokorelasi menggunakan uji Durbin Watson yang hasilnya adalah sebagai berikut :

Tabel 4.11  
Hasil uji Autokorelasi

**Model Summary<sup>b</sup>**

Model	R	R Square	Adjusted R Square	Std. Error of the Estimate	Durbin-Watson
1	.775 <sup>a</sup>	.601	.584	1.309	1.656

a. Predictors: (Constant), KOMITMEN ORGANISASIONAL, MOTIVASI

b. Dependent Variable: KINERJA

Sumber : lampiran SPSS, 2016

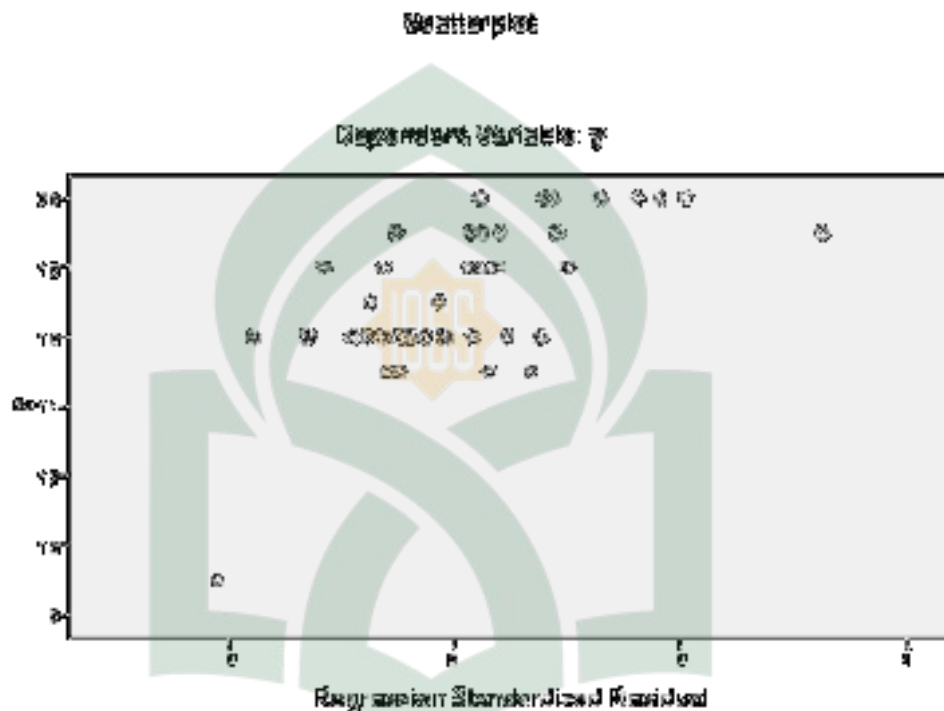
Tabel 4.11 di atas menunjukkan bahwa nilai Durbin Watson yang diperoleh sebesar 1.656. Nilai tersebut berada di antara -2 sampai +2. Jadi dengan demikian dapat dikatakan bahwa model regresi tidak menunjukkan adanya gejala autokorelasi karena tidak menyimpang dari asumsi autokorelasi.

### 4) Uji Heterokedastisitas

Model regresi yang baik adalah tidak terjadi heterokedastisitas. Untuk mendeteksi ada tidaknya heterokedastisitas dapat digunakan metode grafik *Scatterplot* yang dihasilkan dari output program SPSS versi 16, apabila pada gambar menunjukkan tidak ada pola yang jelas serta titik-titik menyebar di atas dan di bawah angka 0 pada sumbu Y, maka hal ini dapat disimpulkan tidak terjadi

heterokedastisitas pada model regresi. Berikut hasil pengujian heterokedastisitas melalui gambar grafik scatterplot.

Gambar 4.2  
Hasil Uji Heterokedastisitas



Sumber: Lampiran output SPSS 2016

Dari grafik tersebut terlihat titik-titik yang menyebar secara acak, tidak membentuk suatu pola tertentu yang jelas, serta tersebar baik di atas maupun di bawah angka 0 (nol) pada sumbu Y, hal ini berarti tidak terjadi penyimpangan asumsi klasik heterokedastisitas pada model regresi yang dibuat.

#### d. Analisis Regresi Linear Berganda

Analisis regresi digunakan untuk menguji hipotesis tentang pengaruh secara parsial dan secara simultan variabel bebas terhadap variabel terikat. Model persamaan regresi yang baik adalah yang memenuhi persyaratan asumsi klasik,

antara lain semua data berdistribusi normal, model harus bebas dari gejala multikolenieritas dan terbebas dari heterokedastisitas. Dari analisis sebelumnya membuktikan bahwa penelitian ini sudah dianggap baik. Pada penelitian ini Analisis regresi digunakan untuk memprediksi seberapa jauh perubahan nilai variabel terikat Kinerja pegawai PT. Bank Muamalat Tbk Cabang Makassar, bila nilai variabel bebas motivasi dan komitmen organisasional dimanipulasi/ dirubah-rubah atau dinaik turunkan. Hasil dari SPSS yang digunakan sebagai alat analisis maka hasil regresi berganda adalah sebagai berikut :

Tabel 4.12  
Hasil pengujian regresi

Model	Unstandardized Coefficients		Standardized Coefficients	t	Sig.
	B	Std. Error	Beta		
1 (Constant)	.837	1.974		.424	.674
x1	.347	.065	.496	5.347	.000
x2	.495	.086	.537	5.783	.000

Sumber : Data primer yang diolah, 2016

Dari tabel diatas, hasil perhitungan variabel bebas dapat disusun dalam suatu model berikut :

$$Y = 0.837 + 0.347 X1 + 0.495 X2$$

Keterangan:

Y = Kinerja Pegawai PT. Bank Muamalat Tbk Cabang Makassar

X1 = Motivasi

X2 = Komitmen Organisasional

Hasil dari analisis tersebut dapat diinterpretasikan sebagai berikut :

- a) Nilai konstanta persamaan diatas sebesar 0.837 angka tersebut menunjukkan bahwa jika  $X_1$  (motivasi) dan  $X_2$  (komitmen organisasional) adalah konstan (tidak berubah), maka kinerja karyawan adalah sebesar 0.837.
  - b) Koefisien regresi  $X_1$  sebesar 0.347 maka hal ini dapat diinterpretasikan bahwa variable Motivasi ( $X_1$ ) mempengaruhi kinerja karyawan sebesar 0.347, artinya apabila setiap peningkatan variabel motivasi sebesar satu satuan, maka akan meningkatkan kinerja karyawan sebesar 0.347 dengan asumsi variabel yang lain tetap (konstan).
  - c) Koefisien regresi  $X_2$  sebesar 0.495, maka hal ini dapat diinterpretasikan bahwa variable komitmen organisasional ( $X_2$ ) mempengaruhi kinerja karyawan sebesar 0.495, artinya apabila setiap peningkatan variabel komitmen organisasional sebesar satu satuan, maka akan meningkatkan kinerja karyawan sebesar 0.495 dengan asumsi variabel yang lain tetap (konstan).
- e. Koefisien korelasi**

Koefisien Korelasi dilakukan untuk mengetahui kuat lemahnya hubungan antara variabel yang dianalisis. Sifat korelasi akan menentukan arah korelasi. Hasil korelasi dalam penelitian ini dapat dilihat pada tabel berikut:

Tabel 4.13  
Hasil Uji koefisien korelasi

**Model Summary<sup>b</sup>**

Model	R	R Square	Adjusted R Square	Std. Error of the Estimate
1	.775 <sup>a</sup>	.601	.584	1.309

a. Predictors: (Constant), KOMITMEN ORGANISASIONAL, MOTIVASI

b. Dependent Variable: KINERJA KARYAWAN

Berdasarkan table diatas, dapat dilihat bahwa sifat korelasi (R) yang ditunjukkan adalah 0,775. Hal ini menunjukkan bahwa hubungan antara variabel bebas yaitu motivasi dan komitmen organisasional dengan variabel terikat yaitu kinerja karyawan sangat kuat karena berada di interval korelasi antara 0,71 – 0,90.

#### f. Koefisien determinasi ( $R^2$ )

Koefisien determinasi digunakan untuk mengetahui seberapa besar kontribusi atau sumbangan variabel motivasi dan komitmen organisasional terhadap variabel kinerja karyawan. Nilai koefisien determinasi ditentukan dengan melihat nilai *R square* sebagaimana dapat dilihat pada Tabel 4.14 berikut:

Tabel 4.14  
Hasil Uji Koefisien Determinasi

**Model Summary<sup>b</sup>**

Model	R	R Square	Adjusted R Square	Std. Error of the Estimate
1	.775 <sup>a</sup>	.601	.584	1.309

a. Predictors: (Constant), KOMITMEN ORGANISASIONAL, MOTIVASI

b. Dependent Variable: KINERJA KARYAWAN

Dari hasil pengolahan data pada tabel 4.14 diatas diperoleh nilai koefisien determinasi ( $R\ square$ ) = 0.601. Hal ini berarti bahwa 60,1% variabel kinerja karyawan dapat dijelaskan oleh variabel motivasi dan komitmen organisasional sedangkan sisanya yaitu 39,9% diterangkan oleh variabel lain yang tidak diajukan dalam penelitian ini.

#### g. Uji hipotesis

Untuk membuktikan hipotesis yang diumuskan dalam penelitian ini dilakukan uji-f dan uji-t

##### 1) Pengujian hipotesis secara simultan (Uji f)

Uji-f digunakan untuk mengetahui apakah semua variabel bebas motivasi ( $X_1$ ) dan komitmen organisasional ( $X_2$ ) secara bersama – sama (simultan) berpengaruh terhadap kinerja karyawan ( $Y$ ).

Tabel 4.15  
Hasil Uji-f

ANOVA <sup>a</sup>						
Model		Sum of Squares	df	Mean Square	F	Sig.
1	Regression	121.492	2	60.746	35.454	.000 <sup>a</sup>
	Residual	80.528	47	1.713		
	Total	202.020	49			

a. Predictors: (Constant), Komitmen organisasional, motivasi

b. Dependent Variable: Kinerja karyawan

Sumber: Hasil output SPSS 16.00, 2016

Hasil perhitungan statistik uji-f pada table 4.15 menunjukkan nilai f hitung sebesar 35.454. Setelah itu dibandingkan dengan nilai f tabel sebesar 3,19 dengan signifikansi 5% (0,05). Jadi dapat disimpulkan f hitung > f tabel ( $35.454 > 3,19$ ) dengan Sig f  $0,000 < 0,05$ , ini berarti bahwa variabel independen motivasi ( $X_1$ )



dan komitmen organisasional ( $X_2$ ) secara bersama – sama berpengaruh positif dan signifikan terhadap kinerja karyawan (Y).

## 2) Pengujian hipotesis secara parsial (Uji t)

Uji – t dilakukan untuk mengetahui pengaruh masing – masing atau secara parsial variabel bebas terhadap variabel terikat. Hasil Uji – t dapat dilihat pada tabel 4.16 berikut:

Tabel 4.16  
Hasil Uji-t

### Coefficients<sup>a</sup>

Model	Unstandardized Coefficients		Standardized Coefficients	t	Sig.
	B	Std. Error	Beta		
1 (Constant)	.837	1.974		.424	.674
Motivasi	.347	.065	.496	5.347	.000
Komitmen Organisasional	.495	.086	.537	5.783	.000

Sumber: Hasil Output SPSS 17.00 2014

Analisis uji-t pada table 4.16 untuk variabel motivasi, nilai t hitungnya sebesar 5.347, sementara itu nilai t tabel distribusi 0,05 (5%) sebesar 1,684 maka t hitung > t tabel dan nilai signifikansi yaitu 0,000 < 0,05 artinya individual variabel motivasi ( $X_1$ ) berpengaruh positif dan signifikan terhadap kinerja karyawan.

Sedangkan untuk variabel komitmen organisasional menunjukkan nilai t hitung sebesar 5.783, sementara itu nilai pada t tabel distribusi 0,05 (5%) sebesar 1,684 maka t hitung > t tabel dan nilai signifikansi yaitu 0,000 < 0,05 artinya secara individual variabel komitmen organisasional ( $X_2$ ) berpengaruh positif dan signifikan terhadap kinerja karyawan.

Berdasarkan data di atas, variabel motivasi dan komitmen organisasional secara parsial berpengaruh terhadap kinerja karyawan, dengan demikian hipotesis pertama dan hipotesis kedua yang diajukan dapat diterima. Dan dari kedua variabel, yang paling dominan berpengaruh yaitu komitmen organisasional ( $X_2$ ) yang memperoleh nilai  $t_{hitung} = 5.783$  sehingga dinyatakan bahwa hipotesis ketiga yang diajukan diterima.

### **C. Pembahasan**

Dalam penelitian ini, digunakan dua variabel yaitu Motivasi ( $X_1$ ) dan Komitmen Organisasional ( $X_2$ ) untuk mengetahui pengaruhnya terhadap Kinerja karyawan ( $Y$ ). Berdasarkan hasil penelitian ini, dapat diketahui bahwa variabel motivasi dan komitmen organisasional berpengaruh positif dan signifikan terhadap kinerja karyawan. Nilai signifikan ini menunjukkan bahwa peningkatan dan penurunan motivasi dan komitmen organisasional berpengaruh terhadap kinerja karyawan.

Penjelasan hasil dari masing-masing pengaruh variabel dijelaskan sebagai berikut :

- a. Hasil perhitungan statistik uji-f menunjukkan nilai  $f$  hitung sebesar 35.454. Setelah itu dibandingkan dengan nilai  $f$  tabel sebesar 3,19 dengan signifikansi 5% (0,05). Jadi dapat disimpulkan  $f$  hitung  $>$   $f$  tabel ( $35.454 > 3,19$ ) dengan Sig  $f$   $0,000 < 0,05$ , ini berarti bahwa variabel independen motivasi ( $X_1$ ) dan komitmen organisasional ( $X_2$ ) secara bersama – sama berpengaruh positif dan signifikan terhadap kinerja karyawan ( $Y$ ).

- b. Hasil perhitungan uji-t untuk variabel motivasi, nilai t hitungnya sebesar 5.347, sementara itu nilai t tabel distribusi 0,05 (5%) sebesar 1,684 maka  $t_{hitung} > t_{tabel}$  dan nilai signifikansi yaitu  $0,000 < 0,05$  artinya individual variabel motivasi ( $X_1$ ) berpengaruh positif dan signifikan terhadap kinerja karyawan.
- c. Hasil perhitungan uji-t untuk variabel komitmen organisasional menunjukkan nilai t hitung sebesar 5.783, sementara itu nilai pada t tabel distribusi 0,05 (5%) sebesar 1,684 maka  $t_{hitung} > t_{tabel}$  dan nilai signifikansi yaitu  $0,000 < 0,05$  artinya secara individual variabel komitmen organisasional ( $X_2$ ) berpengaruh positif dan signifikan terhadap kinerja karyawan.
- d. Dari kedua variabel, yang paling dominan berpengaruh yaitu komitmen organisasional ( $X_2$ ) yang memperoleh nilai  $t_{hitung} = 5.783$

## **BAB V**

### **PENUTUP**

#### **A. Kesimpulan**

Penelitian ini dimaksudkan untuk mengetahui pengaruh Motivasi dan Komitmen Organisasional terhadap Kinerja Karyawan pada PT. Bank Muamalat Tbk Cabang Makassar. Berdasarkan uraian hasil penelitian dan pembahasan maka dapat ditarik kesimpulan dari penelitian adalah:

1. Motivasi berpengaruh positif dan signifikan terhadap Kinerja Karyawan pada PT. Bank Muamalat Tbk Cabang Makassar. Artinya, semakin tinggi motivasi yang didapatkan karyawan maka semakin tinggi pula kinerja yang dihasilkan oleh karyawan.
2. Komitmen organisasional berpengaruh positif dan signifikan terhadap Kinerja Karyawan pada PT. Bank Muamalat Tbk Cabang Makassar. Artinya, semakin tinggi komitmen organisasional yang dimiliki oleh karyawan maka semakin tinggi pula kinerja yang dihasilkan oleh karyawan.
3. Variabel komitmen organisasional lebih dominan berpengaruh terhadap kinerja karyawan.

#### **B. Saran**

Berdasarkan hasil penelitian yang telah dipaparkan sebelumnya, maka saran peneliti terhadap:

### **1. PT. Bank Muamalat Tbk Cabang Makassar**

Untuk meningkatkan kinerja karyawan, diharapkan Bank Muamalat Cabang Makassar lebih mengoptimalkan pemberian motivasi terhadap karyawan, seperti melakukan motivasi berkala, memberikan kesempatan yang luas untuk promosi, pemberian pelatihan, dan memperbaiki kesejahteraan karyawan. Upaya tersebut dilakukan dengan harapan akan adanya peningkatan kinerja oleh karyawan.

### **2. Bagi Peneliti Selanjutnya**

Hasi uji  $R^2$  menunjukkan masih ada variabel-variabel lain yang harus diperhatikan dalam penelitian ini. Untuk penelitian selanjutnya, dapat ditambahkan variabel lain yang dapat memengaruhi kinerja karyawan.

## DAFTAR PUSTAKA

- Bangun, Wilson. *Manajemen Sumber Daya Manusia*. Jakarta: Erlangga, 2012.
- Brahmasari, Ida Ayu dan Agus Suprayetno. “Pengaruh Motivasi Kerja, Kepemimpinan dan Budaya Organisasi terhadap Kepuasan Kerja serta Dampaknya pada Kinerja Perusahaan” Studi Kasus pada PT Pei Hai International Wiratama Indonesia, *Jurnal Manajemen dan Kewirausahaan*, Vol. 10 No. 2 (2002): hal. 124-135.
- Darsono dan Tjatjuk Siswandoko. *Manajemen Sumber Daya Manusia Abad 21*. Jakarta: Nusantara Consulting, 2011.
- Enterprise, Jubile. *SPSS Untuk Pemula*. Jakarta: Elex Media Komputindo, 2014.
- Ghozali, Imam. *Analisis Multivariate dengan Program SPSS*. Semarang: BP Undip, 2013.
- Gibson, James L, dkk. *Manajemen*. Jakarta: Erlangga, 1996.
- Hasibuan, Malayu S.P. *Manajemen*. Jakarta: Bumi Aksara, 2004.
- Hasibuan, Malayu S.P. *Manajemen Sumber Daya Manusia*. Jakarta: PT. Bumi Aksara, 2012.
- Mamik. “Pengaruh Gaya Kepemimpinan, Motivasi Kerja, dan Komitmen Organisasi terhadap Kinerja Karyawan”. *Majalah Ekonomi, Jurnal* Vol. 1 (2010): h. 82-99.
- Mondy, R Wayne. *Manajemen Sumber Daya Manusia*. Jakarta: Erlangga, 2008.
- Mustami, Khalifah. *Metodologi Penelitian Pendidikan*. Yogyakarta: Publishing, 2015.
- Nugroho, Agung Bhuono. *Strategi Jitu: Memilih Metode Statistika Penelitian dengan SPSS*. Yogyakarta: Andi, 2005.
- Rivai, Veitzhal dan Ella Jauvani. *Manajemen Sumber Daya Manusia*. Jakarta: Rajawali Pers, 2011.
- Santosa, Purbayu Budi. *Analisis Statistik dengan Microsoft Excel & SPSS*. Yogyakarta: Andi, 2005.
- Sastrianegara, M Fais. *Pengembangan Manajemen Sumber Daya Manusia*. Makassar: Alauddin University Press, 2013
- Siswanto. *Pengantar Manajemen*. Jakarta: PT. Bumi aksara, 2010.

Sugiyono. *Metode Penelitian Kuantitatif, Kualitatif, dan Kombinasi (Mixed Methods)*. Bandung: Alfabeta, 2014.

Suhartini, Eka. *Motivasi, Kepuasan Kerja, dan Kinerja*. Makassar: Alauddin University Press, 2013.

Sutrisno, Edy. *Manajemen Sumber Daya Manusia*. Jakarta: Kencana Prenada Media Group, 2010.

Supratikno, Hendrawan, dkk. *Manajemen Kinerja Untuk Menciptakan Keunggulan Bersaing*. Yogyakarta: Graha Ilmu, 2006.

Sutrisno, Edy. *Manajemen Sumber Daya Manusia*. Jakarta: Kencana Prenada Mediagroup, 2010.

Wahyono, Budi. “Uji Asumsi Klasik” <http://dataolah.blogspot.com/2012/07/v.behaviourdefaultvml.html>. Diakses tanggal 23 Juli 2016

Wibowo. *Manajemen Kinerja*. Jakarta: PT. Raja Grafindo Perkasa, 2014.

Wijayanto, Dian. *Pengantar Manajemen*. Jakarta: PT. Gramedia Pustaka Utama, 2012.



KUESIONER PENELITIAN

**PENGARUH MOTIVASI KERJA DAN KOMITMEN ORGANISASIONAL**

**TERHADAP KINERJA KARYAWAN**

(KARYAWAN PT. BANK MUAMALAT CABANG MAKASSAR)

Data Responden

Jenis Kelamin : L/P

Umur : ..... tahun

Lama Bekerja : ..... tahun

Pendidikan Terakhir : .....

Petunjuk Pengisian

- Berilah tanda checklist (√) untuk setiap jawaban pernyataan yang paling tepat dan sesuai dengan keadaan dan mencerminkan pilihan Bapak/Ibu/Sdr/i yang paling objektif.
- Dimohon Bapak/Ibu/Sdr/i untuk dapat mengisi semua jawaban yang ada.
- Setiap pernyataan mempunyai lima alternatif jawaban, yaitu :
  - SS = Sangat Setuju
  - S = Setuju
  - RR = Ragu-Ragu
  - TS = Tidak Setuju
  - STS = Sangat Tidak Setuju



## VARIABEL MOTIVASI

NO.	Pertanyaan Motivasi Kerja	Alternatif Jawaban				
		SS	S	RR	TS	STS
1	Atasan saya selalu memberikan motivasi secara berkala kepada bawahannya					
2	Perusahaan memberikan kesempatan yang luas bagi karyawan untuk promosi					
3	Perusahaan memberikan pelatihan kepada karyawan untuk meningkatkan kemampuan dan keterampilan					
4	Perusahaan sangat peduli dengan kesejahteraan karyawannya					
5	Atasan saya selalu memberikan pujian kepada saya apabila saya menjalankan tugas pekerjaan dengan memuaskan					

## VARIABEL KINERJA

NO	Pertanyaan	Alternatif Jawaban				
		SS	S	RR	TS	STS
1	Saya selalu berusaha agar pekerjaan selesai sesuai targetnya					
2	Saya menyelesaikan tugas dengan penuh rasa tanggung jawab sehingga pekerjaan yang saya lakukan sesuai dengan job description					
3	Saya selalu berusaha menyelesaikan pekerjaan lebih cepat dari waktunya, agar saya dapat mengerjakan tugas berikutnya					
4	Hasil pekerjaan Saya sangat menentukan kelangsungan hidup kantor, oleh sebab itu saya selalu memperhatikan kualitasnya					

VARIABEL KOMITMEN ORGANISASIONAL

NO.	Pertanyaan Motivasi Kerja	Alternatif Jawaban				
		SS	S	RR	TS	STS
1	Saya memiliki keterikatan emosional dengan perusahaan					
2	Perusahaan memiliki arti penting bagi saya					
3	Jika saya keluar dari perusahaan maka kerugian yang saya alami lebih besar dari manfaat yang saya dapatkan					
4	Saya percaya bahwa loyalitas pada perusahaan adalah faktor penting					
5	Loyalitas pada perusahaan adalah prinsip utama saya					

```

REGRESSION
/MISSING LISTWISE
/STATISTICS COEFF OUTS CI BCOV R ANOVA COLLIN TOL CHANGE
/CRITERIA=PIN(.05) POUT(.10)
/NOORIGIN
/DEPENDENT y
/METHOD=ENTER x1 x2
/SCATTERPLOT=(y ,*ZRESID) (y ,*ZRESID)

/RESIDUALS DURBIN HIST(ZRESID) NORM(ZRESID) .

```

## Regression

		Notes
Output Created		21-Jul-2016 22:55:50
Comments		
Input	Active Dataset	DataSet0
	Filter	<none>
	Weight	<none>
	Split File	<none>
	N of Rows in Working Data File	50
Missing Value Handling	Definition of Missing	User-defined missing values are treated as missing.
	Cases Used	Statistics are based on cases with no missing values for any variable used.
Syntax		REGRESSION /MISSING LISTWISE /STATISTICS COEFF OUTS CI BCOV R ANOVA COLLIN TOL CHANGE /CRITERIA=PIN(.05) POUT(.10) /NOORIGIN /DEPENDENT y /METHOD=ENTER x1 x2 /SCATTERPLOT=(y ,*ZRESID) (y ,*ZRESID) /RESIDUALS DURBIN HIST(ZRESID) NORM(ZRESID).
Resources	Processor Time	00:00:03.776
	Elapsed Time	00:00:03.573
	Memory Required	1636 bytes
	Additional Memory Required for Residual Plots	1160 bytes

[DataSet0]

**Variables Entered/Removed<sup>b</sup>**

Model	Variables Entered	Variables Removed	Method
1	x2, x1 <sup>a</sup>		Enter

a. All requested variables entered.

b. Dependent Variable: y

**Model Summary<sup>b</sup>**

Model	R	R Square	Adjusted R Square	Std. Error of the Estimate	Change Statistics					Durbin-Watson
					R Square Change	F Change	df1	df2	Sig. F Change	
1	.775 <sup>a</sup>	.601	.584	1.309	.601	35.454	2	47	.000	1.656

a. Predictors: (Constant), x2, x1

b. Dependent Variable: y

**ANOVA<sup>b</sup>**

Model		Sum of Squares	df	Mean Square	F	Sig.
1	Regression	121.492	2	60.746	35.454	.000 <sup>a</sup>
	Residual	80.528	47	1.713		
	Total	202.020	49			

a. Predictors: (Constant), x2, x1

b. Dependent Variable: y

**Coefficients<sup>a</sup>**

Model		Unstandardized Coefficients		Standardized Coefficients	t	Sig.	95% Confidence Interval for B		Collinearity Statistics	
		B	Std. Error	Beta			Lower Bound	Upper Bound	Tolerance	VIF
1	(Constant)	.837	1.974		.424	.674	-3.135	4.808		
	x1	.347	.065	.496	5.347	.000	.216	.477	.984	1.016
	x2	.495	.086	.537	5.783	.000	.323	.668	.984	1.016

a. Dependent Variable: y

**Coefficient Correlations<sup>a</sup>**

Model			x2	x1
1	Correlations	x2	1.000	-.125
		x1	-.125	1.000
	Covariances	x2	.007	.000
		x1	.000	.004

a. Dependent Variable: y

**Collinearity Diagnostics<sup>a</sup>**

Model	Dimensi on	Eigenvalue	Condition Index	Variance Proportions		
				(Constant)	x1	x2
1	1	2.977	1.000	.00	.00	.00
	2	.017	13.196	.04	.90	.19
	3	.005	23.443	.96	.10	.81

a. Dependent Variable: y

**Residuals Statistics<sup>a</sup>**

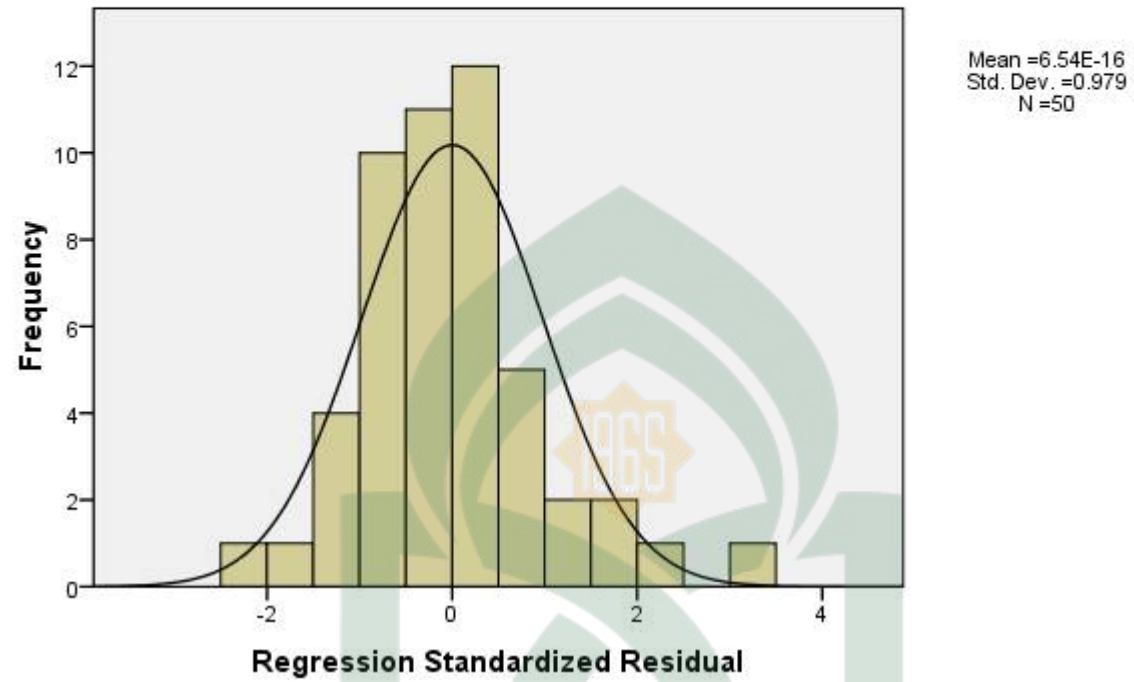
	Minimum	Maximum	Mean	Std. Deviation	N
Predicted Value	11.73	19.71	17.14	1.575	50
Residual	-2.733	4.245	.000	1.282	50
Std. Predicted Value	-3.434	1.631	.000	1.000	50
Std. Residual	-2.088	3.243	.000	.979	50

a. Dependent Variable: y

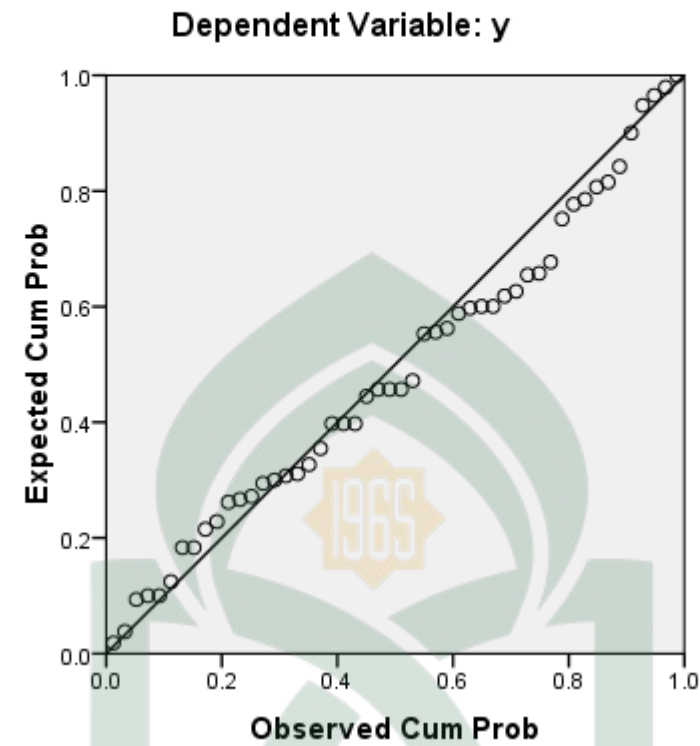
## Charts

### Histogram

Dependent Variable: y



Normal P-P Plot of Regression Standardized Residual



UNIVERSITAS ISLAM NEGERI  
**ALAUDDIN**  
M A K A S S A R

### Scatterplot

Dependent Variable: y





### Scatterplot

Dependent Variable: y



```

RELIABILITY
/VARIABLES=x1p1 x1p2 x1p3 x1p4 x1p5 x2p1 x2p2 x2p3 x2p4 x2p5 yp1 yp2 yp3 yp5
/SCALE('ALL VARIABLES') ALL
/MODEL=ALPHA
/STATISTICS=DESCRIPTIVE SCALE

/SUMMARY=TOTAL.

```

## Reliability

### Notes

Output Created	21-Jul-2016 23:18:31	
Comments		
Input	Active Dataset	DataSet1
	Filter	<none>
	Weight	<none>
	Split File	<none>
	N of Rows in Working Data	30
	File	
	Matrix Input	
Missing Value Handling	Definition of Missing	User-defined missing values are treated as missing.
	Cases Used	Statistics are based on all cases with valid data for all variables in the procedure.
Syntax	RELIABILITY /VARIABLES=x1p1 x1p2 x1p3 x1p4 x1p5 x2p1 x2p2 x2p3 x2p4 x2p5 yp1 yp2 yp3 yp5 /SCALE('ALL VARIABLES') ALL /MODEL=ALPHA /STATISTICS=DESCRIPTIVE SCALE /SUMMARY=TOTAL.	
Resources	Processor Time	00:00:00.141
	Elapsed Time	00:00:00.094

[DataSet1]

**Scale: ALL VARIABLES**

### Case Processing Summary

		N	%
Cases	Valid	30	100.0
	Excluded <sup>a</sup>	0	.0
	Total	30	100.0

a. Listwise deletion based on all variables in the procedure.

### Reliability Statistics

Cronbach's Alpha	N of Items
.901	14

### Item Statistics

	Mean	Std. Deviation	N
x1p1	4.07	.828	30
x1p2	4.13	.860	30
x1p3	4.23	.817	30
x1p4	4.27	.828	30
x1p5	3.40	.968	30
x2p1	3.50	1.009	30
x2p2	3.50	1.042	30
x2p3	4.30	.837	30
x2p4	3.53	1.008	30
x2p5	3.83	.834	30
yp1	3.67	.994	30
yp2	3.70	.837	30
yp3	3.63	1.033	30
yp5	4.13	.860	30

### Item-Total Statistics

	Scale Mean if Item Deleted	Scale Variance if Item Deleted	Corrected Item-Total Correlation	Cronbach's Alpha if Item Deleted
--	----------------------------	--------------------------------	----------------------------------	----------------------------------

x1p1	49.83	63.523	.566	.895
x1p2	49.77	63.633	.532	.896
x1p3	49.67	62.437	.664	.891
x1p4	49.63	62.930	.614	.893
x1p5	50.50	60.190	.702	.889
x2p1	50.40	60.455	.651	.891
x2p2	50.40	59.559	.686	.890
x2p3	49.60	62.041	.678	.891
x2p4	50.37	61.344	.590	.894
x2p5	50.07	66.064	.363	.902
yp1	50.23	60.323	.671	.890
yp2	50.20	64.786	.460	.899
yp3	50.27	60.547	.626	.893
yp5	49.77	64.047	.500	.897

**Scale Statistics**


Mean	Variance	Std. Deviation	N of Items
53.90	71.679	8.466	14

kinerja

motivasi

	1	2	3	4	JUMLAH
1	5	5	5	5	20
2	4	5	5	5	19
3	4	4	4	4	16
4	4	4	4	4	16
5	4	4	4	4	16
6	5	4	5	4	18
7	4	4	4	3	15
8	4	4	4	4	16
9	4	4	4	4	16
10	4	4	4	4	16
11	1	2	2	4	9
12	5	5	5	5	20
13	5	5	5	5	20
14	5	5	4	4	18
15	4	4	5	5	18
16	5	5	5	5	20
17	4	5	5	5	19
18	4	5	5	4	18
19	4	4	4	4	16
20	5	5	5	5	20
21	4	5	5	5	19
22	4	4	4	4	16
23	5	5	3	3	16
24	4	4	4	4	16
25	4	4	5	4	17
26	4	4	4	4	16
27	5	5	5	5	20
28	4	4	4	4	16
29	4	4	4	4	16
30	5	5	4	5	19
31	4	4	4	4	16
32	4	4	4	4	16
33	5	5	4	4	18
34	4	4	4	3	15
35	4	4	4	4	16
36	4	4	4	4	16
37	5	5	5	4	19
38	4	4	3	4	15
39	4	5	5	5	19
40	4	4	4	5	17
41	5	5	5	4	19
42	4	3	4	4	15
43	4	4	5	5	18
44	4	4	4	4	16
45	4	4	4	4	16
46	5	5	5	4	19
47	5	5	4	4	18
48	4	4	4	4	16
49	5	5	5	5	20
50	4	4	4	4	16

	1	2	3	4	5	JUMLAH
1	3	2	4	4	4	17
2	2	3	2	3	3	13
3	4	4	4	4	4	20
4	3	4	4	4	2	17
5	4	4	4	4	4	20
6	4	3	5	4	3	19
7	3	3	3	3	2	14
8	4	4	4	4	4	20
9	4	4	4	4	4	20
10	2	2	4	2	2	12
11	1	2	1	4	2	10
12	4	4	5	5	5	23
13	5	5	5	3	4	22
14	4	5	5	5	5	24
15	4	4	4	4	4	20
16	4	5	5	4	4	22
17	4	4	4	4	4	20
18	4	4	4	4	3	19
19	4	3	4	4	4	19
20	4	3	4	4	4	19
21	4	3	4	4	4	19
22	4	4	4	3	4	19
23	4	3	4	3	3	17
24	4	5	4	4	4	21
25	4	3	4	5	4	20
26	2	3	3	3	2	13
27	3	3	5	4	3	18
28	4	3	3	3	3	16
29	3	4	4	4	3	18
30	5	4	5	5	4	23
31	2	5	5	4	3	19
32	2	3	3	3	3	14
33	4	4	5	4	4	21
34	2	2	2	3	5	14
35	3	4	3	4	3	17
36	4	4	4	3	4	19
37	4	4	4	4	4	20
38	4	3	3	3	4	17
39	4	4	4	4	4	20
40	3	4	3	4	4	18
41	2	3	4	4	5	18
42	4	3	5	2	2	16
43	4	4	4	4	4	20
44	4	4	4	4	4	20
45	3	3	3	3	2	14
46	4	4	3	4	4	19
47	4	4	3	3	4	18
48	4	4	3	3	4	18
49	5	3	3	3	5	19
50	4	3	3	4	5	19



komitmen organisasional

	1	2	3	4	5	JUMLAH
1	3	4	5	5	5	22
2	4	3	4	4	4	19
3	4	4	2	4	4	18
4	4	3	4	4	4	19
5	4	4	4	4	3	19
6	4	5	4	4	4	21
7	3	3	3	4	4	17
8	4	4	3	5	4	20
9	2	5	5	4	4	20
10	5	5	3	4	4	21
11	4	4	4	1	2	15
12	4	5	4	5	4	22
13	5	5	3	4	4	21
14	4	3	2	4	4	17
15	4	4	3	3	4	18
16	3	3	3	5	5	19
17	4	5	5	5	5	24
18	4	5	5	5	4	23
19	4	4	2	4	4	18
20	4	5	4	4	5	22
21	4	5	5	3	4	21
22	3	3	3	5	4	18
23	4	4	3	4	4	19
24	4	4	4	3	3	18
25	2	2	5	5	5	19
26	5	5	5	5	5	25
27	4	5	5	5	5	24
28	5	4	2	4	4	19
29	4	4	3	4	4	19
30	4	3	5	5	5	22
31	4	5	5	4	4	22
32	3	3	5	5	5	21
33	5	5	4	5	4	23
34	2	4	4	4	4	18
35	4	3	4	4	4	19
36	4	4	3	4	4	19
37	4	4	4	5	5	22
38	4	3	4	3	4	18
39	4	5	5	4	4	22
40	3	5	4	5	5	22
41	4	4	5	5	5	23
42	4	2	5	4	4	19
43	3	4	3	5	5	20
44	4	4	3	4	4	19
45	4	4	4	5	5	22
46	5	5	5	4	4	23
47	4	4	5	5	3	21
48	2	2	3	4	5	16
49	5	5	2	3	5	20
50	3	3	2	5	5	18

	x1				
1	5.0	5.0	5.0	5.0	3.0
2	4.0	4.0	5.0	5.0	2.0
3	4.0	4.0	4.0	4.0	4.0
4	4.0	5.0	4.0	5.0	3.0
5	4.0	4.0	4.0	4.0	4.0
6	5.0	5.0	5.0	5.0	4.0
7	4.0	5.0	4.0	5.0	3.0
8	2.0	2.0	4.0	4.0	2.0
9	1.0	1.0	1.0	1.0	2.0
10	4.0	4.0	5.0	5.0	5.0
11	5.0	5.0	5.0	4.0	4.0
12	4.0	4.0	5.0	5.0	5.0
13	4.0	4.0	4.0	4.0	4.0
14	4.0	4.0	5.0	5.0	4.0
15	4.0	4.0	4.0	4.0	4.0
16	4.0	4.0	4.0	4.0	3.0
17	4.0	4.0	5.0	5.0	4.0
18	4.0	4.0	4.0	4.0	4.0
19	5.0	5.0	3.0	3.0	4.0
20	4.0	4.0	4.0	4.0	4.0
21	4.0	4.0	5.0	5.0	2.0
22	4.0	4.0	4.0	4.0	3.0
23	5.0	5.0	5.0	5.0	4.0
24	4.0	4.0	4.0	4.0	3.0
25	4.0	4.0	4.0	4.0	5.0
26	5.0	5.0	4.0	4.0	2.0
27	4.0	4.0	4.0	4.0	2.0
28	4.0	4.0	4.0	4.0	4.0
29	5.0	5.0	4.0	4.0	2.0
30	4.0	4.0	5.0	5.0	3.0

3.0	3.0
2.0	2.0
4.0	4.0
4.0	5.0
4.0	4.0
4.0	5.0
5.0	3.0
2.0	2.0
2.0	2.0
5.0	5.0
4.0	4.0
4.0	4.0
4.0	4.0
4.0	4.0
3.0	3.0
4.0	4.0
4.0	4.0
4.0	4.0
4.0	4.0
4.0	4.0
2.0	2.0
3.0	3.0
4.0	4.0
3.0	3.0
5.0	5.0
2.0	2.0
2.0	2.0
4.0	4.0
2.0	2.0
3.0	3.0

x2		
5.0	4.0	3.0
5.0	3.0	4.0
5.0	4.0	4.0
4.0	2.0	4.0
5.0	4.0	4.0
5.0	3.0	4.0
4.0	2.0	3.0
4.0	4.0	4.0
1.0	1.0	2.0
5.0	5.0	4.0
5.0	4.0	4.0
5.0	4.0	4.0
4.0	3.0	4.0
5.0	5.0	5.0
4.0	5.0	5.0
4.0	5.0	4.0
5.0	4.0	3.0
4.0	3.0	4.0
3.0	4.0	4.0
4.0	4.0	2.0
5.0	2.0	5.0
4.0	3.0	4.0
5.0	3.0	5.0
4.0	3.0	4.0
4.0	4.0	4.0
4.0	3.0	4.0
4.0	3.0	3.0
4.0	4.0	5.0
4.0	5.0	2.0
5.0	3.0	4.0

y			
4.0	4.0	3.0	5.0
3.0	3.0	2.0	4.0
4.0	4.0	4.0	4.0
2.0	4.0	5.0	4.0
4.0	4.0	5.0	3.0
5.0	4.0	5.0	4.0
4.0	2.0	4.0	4.0
4.0	4.0	4.0	4.0
1.0	3.0	2.0	1.0
5.0	5.0	5.0	5.0
4.0	4.0	4.0	4.0
4.0	4.0	5.0	4.0
3.0	3.0	4.0	3.0
5.0	5.0	4.0	5.0
5.0	5.0	4.0	5.0
5.0	5.0	3.0	5.0
4.0	4.0	4.0	4.0
3.0	3.0	4.0	4.0
4.0	4.0	4.0	3.0
4.0	4.0	4.0	5.0
2.0	2.0	2.0	5.0
3.0	3.0	3.0	5.0
3.0	3.0	4.0	4.0
3.0	3.0	3.0	4.0
4.0	4.0	5.0	5.0
3.0	3.0	2.0	4.0
3.0	3.0	2.0	5.0
4.0	4.0	4.0	4.0
5.0	5.0	2.0	4.0
3.0	3.0	3.0	4.0