

**FAKTOR-FAKTOR YANG MEMPENGARUHI PENDAPATAN WANITA
PEKERJA PADA RUMAH TANGGA MISKIN DI KOTA MAKASSAR**



Diajukan Untuk Memenuhi Salah Satu Syarat Guna Memperoleh Gelar
Sarjana Ekonomi (SE) Pada Jurusan Ilmu Ekonomi
Fakultas Ekonomi Dan Bisnis Islam
UIN Alauddin Makassar

UNIVERSITAS ISLAM NEGERI
OLEH:
NUR ILMI DWI NAGA
10700113114
ALAUDDIN
MAKASSAR

**JURUSAN ILMU EKONOMI
FAKULTAS EKONOMI DAN BISNIS ISLAM
UNIVERSITAS ISLAM NEGERI ALAUDDIN
MAKASSAR
2017**



KEWILAYAHAN AGAMA
UNIVERSITAS ISLAM NEGERI (UIN) ALAUDDIN MAKASSAR
FAKULTAS EKONOMI DAN BISNIS ISLAM

Kampus I : Jl. St. Alauddin No. 63 Makassar Tlp. (0411) 864928 Fax 864923
Kampus II : Jl. H. M. Yasin Limpo No. 36 Samata Sungguminasa – Gowa Tlp. 841879
Fax.8221400

PERNYATAAN KEASLIAN SKRIPSI

Mahasiswa yang bertanda tangan di bawah ini:

Nama : Nur Ilmi Dwi Naga
NIM : 10700113114
Tempat/Tgl. Lahir : Bulukumba, 07 Agustus 1994
Jurusan : Ilmu Ekonomi
Fakultas : Ekonomi dan Bisnis Islam
Alamat : BTN Griya Baji Areng Blok AB No. 26
Judul : Faktor-faktor Yang Mempengaruhi Pendapatan Wanita
Pekerja Pada Rumah Tangga Miskin Kota Makassar

Menyatakan dengan sesungguhnya dan penuh kesadaran bahwa skripsi ini benar dan hasil karya sendiri. Jika kemudian hari bahwa ia merupakan duplikat, tiruan atau dibuat orang lain sebagian atau seluruhnya, maka skripsi ini dan gelar yang diperoleh karenanya batal demi hukum.

Gowa, 17 Oktober 2017

Penyusun,


Nur Ilmi Dwi Naga
NIM: 10700113114



KEMENTERIAN AGAMA
UNIVERSITAS ISLAM NEGERI ALAUDDIN MAKASSAR
FAKULTAS EKONOMI DAN BISNIS ISLAM

Kampus I : Jl. Sultan Alauddin No. 63 Makassar ■ (0411) 864924, Fax. 864923
Kampus II : Jl. H.M. Yasin Limpo Romangpolong – Gowa . ■ 424835, Fax424836

PENGESAHAN SKRIPSI

Skripsi yang berjudul, "*Faktor-faktor Yang Mempengaruhi Pendapatan Wanita Pekerja Pada Rumah Tangga Miskin Di Kota Makassar*", yang disusun oleh *Nur Ilmi Dwi Naga* NIM: 10700113114, mahasiswa Jurusan Ilmu Ekonomi pada Fakultas Ekonomi dan Bisnis Islam Universitas Islam Negeri Alauddin Makassar, telah diuji dan dipertahankan dalam sidang munaqasyah yang diselenggarakan pada hari Selasa, tanggal 17 Oktober 2017, bertepatan dengan 27 Muharram 1439 H, dinyatakan telah dapat diterima sebagai salah satu syarat untuk memperoleh gelar Sarjana pada Fakultas Ekonomi dan Bisnis Islam, Jurusan Ilmu Ekonomi (dengan beberapa perbaikan).

Makassar, 17 Oktober 2017 M

27 Muharram 1439 H

DEWAN PENGUJI

Ketua	: Prof. Dr. H. Ambo Asse., M.Ag.	(.....)
Sekretaris	: Prof. Dr. H. Muslimin Kara., M.Ag.	(.....)
Munaqisy I	: Dr. Amiruddin K, K.EF.	(.....)
Munaqisy II	: Memen Suwandi, SE., M.Si.	(.....)
Pembimbing I	: Dr. Hj. Rahmawati Muin, M.Ag.	(.....)
Pembimbing II	: Aulia Rahman B, SE., M.Si.	(.....)

Diketahui oleh:

Dekan Fakultas Ekonomi dan Bisnis Islam
UIN Alauddin Makassar,

Prof. Dr. H. Ambo Asse, M. Ag

NIP: 19581022 198703 1 002

KATA PENGANTAR

Alhamdulillah, segala puji bagi Allah SWT, Tuhan Semesta Alam atas nikmat yang telah Dia berikan kepada penulis sehingga tiada satupun nikmat-Nya yang dapat kita dustakan. Salam dan shalawat tak hentinya kita hanturkan kepada junjungan kita Nabi Muhammad SAW yang telah menunjukkan kita jalan kebenaran sehingga kita selalu berada dalam keamanan. Akhirnya dengan izin Allah SWT maka skripsi yang berjudul **“Faktor-faktor Yang Mempengaruhi Pendapatan Wanita Pekerja Pada Rumah Tangga Miskin Di Kota Makassar”** dapat diselesaikan.

Penulis ingin mengucapkan terima kasih kepada orang tua tercinta, Ayahanda Nasrullah, S. Sos. dan Ibunda Intisang yang senantiasa memanjatkan doa hanya untuk kebahagiaan dan kesuksesan dunia dan akhirat. Dan juga kepada kedua saudaraku Awaluddin S.p.d., M.S.i dan Nur Ilma Win Naga yang tiada henti memberikan dukungan kepada penulis.

Dalam penyusunan skripsi ini, penulis menyadari bahwa tidak bisa melakukan sesuatu tanpa membutuhkan bantuan dari berbagai pihak. Sehingga hambatan dan kesulitan dalam penyelesaian skripsi ini dapat diatasi. Untuk itu dengan segala kerendahan hati, penulis mengucapkan banyak terima kasih kepada :

1. Bapak Prof Dr. Musafir Pababbari, M.Si selaku Rektor UIN Alauddin Makassar yang telah memberikan kebijakan-kebijakan demi membangun UIN Alauddin Makassar agar lebih berkualitas dan dapat bersaing dengan perguruan tinggi lain.

2. Bapak Prof. Dr. H. Ambo Asse, M.Ag selaku Dekan Fakultas Ekonomi dan Bisnis Islam serta kepada Dr. H. Muslimin Kara, M.Ag selaku Pembantu Dekan I, Dr. H. Abdul Wahab, S.E., M.Si selaku Pembantu Dekan II dan Drs. Syaharuddin, M.Si selaku Pembantu Dekan III.
3. Bapak Dr. Siradjuddin, S.E., M.Si selaku Ketua Jurusan Ilmu Ekonomi dan kepada bapak Hasbiullah S.E., M.Si selaku Sekertaris Jurusan Ilmu Ekonomi yang senantiasa memberikan semangat kepada penulis untuk meyelesaikan skripsi ini.
4. Ibu Dr. Rahmawati Muin, S.Ag. M.Ag selaku Pembimbing I dan Bapak Aulia Rahaman B, S.E, M.Si selaku Pembimbing II yang telah memberikan arahan dan bimbingan dalam penulisan skripsi ini.
5. Para dosen Fakultas Ekonomi dan Bisnis Islam yang telah memberikan ilmunya dengan setulus hati.
6. Staf tata usaha dan Staf Jurusan yang telah memberikan pelayanan maksimal sejak memasuki Fakultas Ekonomi dan Bisnis Islam sampai akhir studi.
7. Kepala Perpustakaan UIN Alauddin Makassar beserta para stafnya yang telah memfasilitasi buku-buku dan karya-karya ilmiah lainnya sebagai sumber referensi.
8. Sahabat-sahabat saya Anti, Anita, Ristiyanti Ahmadul Marunta, Salsa binapsi, Risdawati dan Nurul Fajeriah Istiqamah terima kasih telah banyak meluangkan waktunya, menemani dalam suka maupun duka, memberikan motivasi dan dorongan dalam penyelesaian tugas akhir ini.

9. Teman-teman saya di Ilmu Ekonomi 2013 pipi, via, asdar, ana, erni, ira, nurul, riska, fifi, hamid, sri, ela, rasdiana, icha, ety, abri, rini, nisa serta teman-teman yang lain yang tidak disebutkan namanya satu-satu, saya ucapkan terima kasih telah memberikan masukan dan kritikan kepada penulis dalam penyelesaian skripsi ini.
10. Teman-teman di lokasi Kuliah Kerja Nyata (KKN) Kecamatan Manuju Desa Tamalatea, Kabupaten Gowa masing-masing : Furqan, Usman, Udin, Ifa, Ukhti (Kartina), Mega, Rahmi, Tina, Kamal yang telah memberikan dan mengajarkan makna hidup sebagai makhluk sosial selama dua bulan.
11. Terima kasih kepada BINAPSI yang selalu memberikan dukungan, semangat, motivasi, serta mendengarkan setiap keluh kesa penulis dalam menyelesaikan skripsi ini.

Akhirnya hanya kepada Allah SWT jualah penulis memohon agar mereka yang telah berjasa kepada penulis diberikan balasan yang berlipat ganda serta bantuan yang diberikan mendapatkan balasan yang lebih baik di sisi Allah *'Azza wa jalla*.
Amin.


Gowa, 2017

Nur Ilmi Dwi Naga
Nim : 10700113114

DAFTAR ISI

	Halaman
HALAMAN JUDUL	i
PERNYATAAN KEASLIAN SKRIPSI	ii
PENGESAHAN SKRIPSI	iii
KATA PENGANTAR	iv
DAFTAR ISI	vii
DAFTAR TABEL	ix
DAFTAR GAMBAR	xi
ABSTRAK	xii
BAB I PENDAHULUAN	1
A. Latar Belakang	1
B. Rumusan Masalah	10
C. Kajian Pustaka	10
D. Definisi Operasional	12
E. Tujuan Penelitian	12
F. Kegunaan Penelitian	13
BAB II TINJAUAN PUSTAKA	14
A. Landasan Teori	14
B. Grand Teori	19
C. Hubungan Antar Variabel	22
D. Kerangka Pikir	25
E. Hipotesis	27
BAB III METODE PENELITIAN	28
A. Jenis Dan Lokasi Penelitian	28
B. Populasi Dan Sampel Penelitian	28
C. Jenis Dan Sumber Data	31
D. Metode Pengumpulan Data	32

E. Metode Analisis Data	33
BAB IV METODE PENELITIAN	39
A. Gambaran Umum Kota Makassar	39
B. Gambaran Umum Responden	45
C. Deskripsi Variabel Penelitian	47
D. Hasil Penelitian	51
E. Pembahasan Hasil Penelitian	62
BAB V PENUTUP	66
A. Kesimpulan	66
B. Saran	67
DAFTAR PUSTAKA	68
LAMPIRAN	
RIWAYAT HIDUP	



DAFTAR TABEL


		Halaman
Tabel 1.1	Jumlah Rumah Tangga Miskin di Kota Makassar Menurut Kecamatan Tahun 2014 (dalam KK)	3
Tabel 1.2	Jumlah Wanita Pekerja Pada Rumah Tangga di Kota Makassar Tahun 2012-2014 (Persentase)	5
Tabel 1.3	Penelitian Terdahulu	10
Tabel 3.1	Populasi dan Proportional Sampling Wanita Pekerja Pada Rumah Tangga Miskin di Empat Kecamatan di Kota Makassar Tahun 2016	31
Tabel 4.1	Luas Area dan Persentase Terhadap Luas Wilayah Menurut Kecamatan di Kota Makassar Tahun 2016 (Km ²)	41
Tabel 4.2	Jumlah Penduduk Kota Makassar Menurut Kecamatan Tahun 2016	42
Tabel 4.3	Jumlah Rumah Tangga dan Rata-rata Anggota Rumah Tangga Menurut Kecamatan di Kota Makassar Tahun 2016	44
Tabel 4.4	Jumlah Responden Wanita Pekerja pada Rumah Tangga Miskin di Kota Makassar Menurut Pendapatan	47
Tabel 4.5	Jumlah Responden Wanita Pekerja pada Rumah Tangga Miskin di Kota Makassar Menurut Kelompok Umur	49
Tabel 4.6	Jumlah Responden Wanita Pekerja pada Rumah Tangga Miskin di Kota Makassar Menurut Tingkat Pendidikan	50
Tabel 4.7	Jumlah Responden Wanita Pekerja pada Rumah Tangga Miskin di Kota Makassar Menurut Kelompok Jam Kerja	51

Tabel 4.8	Uji Multikolinearitas	53
Tabel 4.9	Hasil Analisis Regresi	56
Tabel 4.10	Koefisien Determinasi	58
Tabel 4.11	Nilai Signifikansi Uji t	59
Tabel 4.12	Nilai Signifikansi Uji F	61



DAFTAR GAMBAR

	Halaman
Gambar 2.1 Kerangka Pikir	26
Gambar 4.1 Histogram	52
Gambar 4.2 Grafik Normal P-Plot	52
Gambar 4.3 Uji Heteroskedastisitas	55



ABSTRAK

Nama : Nur Ilmi Dwi Naga
Nim : 10700113114
Judul Skripsi : **Faktor-faktor yang Mempengaruhi Pendapatan Wanita Pekerja pada Rumah Tangga Miskin di Kota Makassar**

Dalam sebuah keluarga selain berperan sebagai istri, perempuan juga berfungsi sebagai ibu rumah tangga artinya perempuanlah yang mengatur berbagai macam urusan rumah tangga. Beberapa motivasi perempuan untuk bekerja yaitu karena suami tidak bekerja, pendapatan rumah tangga rendah sedangkan jumlah tanggungan cukup tinggi, mengisi waktu luang, ingin mencari uang sendiri dan ingin mencari pengalaman. Oleh karena itu penelitian ini bertujuan untuk menganalisis faktor-faktor yang mempengaruhi pendapatan wanita pekerja pada rumah tangga miskin di Kota Makassar.

Penelitian ini menggunakan metode analisis data regresi linear berganda dari program SPSS 21, dengan pendapatan wanita pekerja pada rumah tangga miskin untuk variabel dependen dan variabel independennya adalah umur, tingkat pendidikan, dan jam kerja. Data dalam penelitian ini menggunakan data primer (wawancara dan kuesioner) terhadap 100 responden dan data sekunder.

Hasil dari analisis menunjukkan bahwa variabel umur dan tingkat pendidikan berpengaruh negatif dan signifikan terhadap pendapatan wanita pekerja, sedangkan variabel jam kerja berpengaruh positif dan signifikan terhadap pendapatan wanita pekerja, Kontribusi pendapatan wanita pekerja pada rumah tangga miskin cukup tinggi sebesar 63,06 persen.

Kata Kunci : **Pendapatan Wanita Pekerja pada Rumah Tangga Miskin, Umur, Tingkat Pendidikan, Jam Kerja.**

BAB I

PENDAHULUAN

A. Latar Belakang

Permasalahan kemiskinan menjadi hal yang paling menarik untuk di kaji dan menjadi hal yang paling penting dan paling mudah untuk menilai keberhasilan atau kegagalan pemerintahan di suatu negara. Kemiskinan pula yang menjadikan beberapa negara tumbang dan menuntut rakyat untuk melakukan demonstrasi besar-besaran guna mencapai adanya perubahan yang signifikan. Banyak pemimpin Negara yang harus rela turun karena permasalahan kemiskinan ini. Kemiskinan menjadi permasalahan yang sangat klasik dan dihadapi hampir oleh seluruh negara di dunia, tetapi tidak ada pemerintahan manapun yang mampu menyelesaikan masalah ini dengan baik dan memberikan nol persen penduduk miskin di dalamnya (Dewi, 2011:89).

Kemiskinan muncul dalam suatu masyarakat disebabkan karena adanya suatu ketidakadilan dalam kepemilikan faktor produksi dalam masyarakat. Pemilikan tanah yang tidak merata dalam suatu masyarakat pedesaan akan menimbulkan kemiskinan dalam masyarakat.

Secara ekonomi kemiskinan dapat diartikan sebagai kekurangan sumber daya yang dapat digunakan untuk meningkatkan kesejahteraan kelompok orang miskin yang dapat diukur secara langsung dengan menetapkan persediaan sumber daya yang tersedia. Sumber daya yang dimaksud di dalam pengertian ini mencakup pengertian ekonomi yang luas dan tidak hanya pengertian finansial, tetapi perlu

mempertimbangkan semua jenis kekayaan yang dapat meningkatkan kesejahteraan masyarakat.

Kemiskinan merupakan masalah yang kompleks dan kronis, karena tidak saja berkenaan dengan rendahnya pendapatan dan tingkat konsumsi masyarakat tetapi juga berkaitan dengan ketidakberdayaan untuk berpartisipasi dalam proses pengambilan keputusan publik (powerlessness), ketidakmampuan menyampaikan aspirasi (voicelessness), serta berbagai masalah yang berkenaan dengan pembangunan manusia (human development). Oleh karena itu upaya penanggulangan kemiskinan harus dilakukan secara komprehensif, mencakup berbagai aspek kehidupan masyarakat dan dilaksanakan secara terpadu. Proses pelaksanaan program kemiskinan diawali dengan persiapan pelaksanaan yaitu mengadakan sosialisasi sebelum bantuan langsung kepada masyarakat disalurkan. Sosialisasi program disampaikan pada berbagai kesempatan dan kegiatan.

Konsep tentang kemiskinan sangat beragam, mulai dari sekedar ketidakmampuan memenuhi kebutuhan konsumsi dasar dan memperbaiki keadaan, kurangnya kesempatan berusaha, hingga pengertian yang lebih luas yang memasukkan aspek sosial dan moral. Ketika orang berbicara tentang kemiskinan, maka yang dimaksud adalah kemiskinan material. Sebuah rumah tangga diidentifikasi sebagai miskin yang sangat parah jika pendapatan berada di bawah garis kemiskinan (Radhakrishna, 2007:27).

Tabel 1.1 Jumlah Rumah Tangga Miskin di Kota Makassar Menurut Kecamatan Tahun 2014 (dalam KK)

No.	Kecamatan	Jumlah Rumah Tangga Miskin (Penerima Raskin)	Jumlah Rumah Tangga
1	Mariso	1.985	13.122
2	Mamajang	1.625	14.074
3	Tamalate	7.499	46.120
4	Rappocini	4.139	37.337
5	Makassar	3.933	18.501
6	Ujung Pandang	485	6.100
7	Wajo	433	6.447
8	Bontoala	1.535	12.013
9	Ujung Tanah	2.974	10.188
10	Tallo	5.714	29.758
11	Panakukang	4.972	36.645
12	Manggala	2.857	28.699
13	Biringkanaya	4.211	44.720
14	Tamalanrea	1.905	34.012
Jumlah		44.217	337.739

Sumber :Badan Pusat Statistik Kota Makassar, Tahun 2017

Makassar sebagai salah satu daerah provinsi Sulawesi Selatan tidak luput dan terlepas oleh masalah kemiskinan. Berdasarkan Tabel 1.1 dapat dilihat bahwa pada tahun 2014 Kecamatan Kota Makassar yang mempunyai rumah tangga miskin paling banyak dilihat dari penerima raskin adalah Kecamatan Tamalate sebesar 7.499 KK dengan jumlah rumah tangga 13.122 KK dan Kecamatan Tallo sebesar 5.714 dengan jumlah rumah tangga 29.758 KK. Sedangkan Kecamatan yang mempunyai rumah tangga miskin terkecil adalah Kecamatan Wajo sebesar 433 KK dengan jumlah rumah tangga 6.447 KK dan Kecamatan Ujung Pandang sebesar 485 KK dengan jumlah rumah tangga 6.100 KK. Dari data tersebut dapat dilihat bahwa hampir semua Kecamatan di Kota Makassar tidak terlepas dari permasalahan kemiskinan.

Salah satu strategi yang digunakan dalam penanggulangan kemiskinan adalah meningkatkan pendapatan dengan mengikutsertakan potensi perempuan (ibu rumah tangga) dalam kegiatan ekonomi. Adanya kesempatan kerja yang sama antara perempuan dan laki-laki dalam memperoleh pekerjaan, maka istri dapat terlibat langsung dalam kegiatan ekonomi produktif. Dengan demikian perempuan juga mempunyai kontribusi terhadap pendapatan keluarga. Kedudukan perempuan dalam keluarga dan masyarakat serta perannya dalam membangun perlu dipelihara dan ditingkatkan. Sehingga dapat memberikan sumbangan yang sebesar-besarnya bagi pembangunan bangsa dengan memperhatikan kodrat serta harkat dan martabatnya. Untuk memenuhi kebutuhan hidup yang semakin meningkat akan tenaga kerja yang terampil dalam pembangunan, tenaga kerja perempuan sangat diperlukan dalam lapangan pekerjaan. Peranan perempuan dalam pembangunan masyarakat, baik di perkotaan maupun di pedesaan perlu terus ditingkatkan terutama dalam menangani berbagai masalah sosial ekonomi, yang diarahkan pada berbagai pemerataan hasil pembangunan.

Pemberdayaan wanita yang dilaksanakan selama ini dinilai memberi dampak positif bagi taraf hidup wanita di daerah ini. Hal ini dapat dilihat dari Tingkat Partisipasi Angkatan Kerja Wanita (TPAK) khususnya Kota Makassar sebagai kota yang memiliki jumlah penduduk wanita lebih banyak dari pada jumlah penduduk laki-laki, mencerminkan peningkatan dan kesetabilan yang cukup dari tahun ke tahun meskipun tetap memiliki proporsi yang lebih rendah dari laki-laki.

Tabel 1.2 Jumlah Wanita Pekerja Pada Rumah Tangga di Kota Makassar Tahun 2012-2014 (Persentase)

Tahun	Rumah Tangga Miskin		Rumah Tangga Tidak Miskin	
	Bekerja	Tidak Bekerja	Bekerja	Tidak Bekerja
2012	52.18	11.48	43.56	10.03
2013	52.89	11.73	30.48	12.04
2014	51.67	12.03	29.86	11.53

Sumber: Badan Pusat Statistik Kota Makassar (Data diolah), Tahun 2017

Tabel 1.2 Berdasarkan tabel di atas wanita pekerja pada rumah tangga di Kota Makassar yaitu pada tahun 2012 persentase wanita pekerja pada rumah tangga miskin yaitu 52.18% dan tidak bekerja yaitu 11.48%, sedangkan wanita pekerja pada rumah tangga tidak miskin sebesar 43.56% dan tidak bekerja sebesar 10.03%. Pada tahun 2013 persentase wanita pekerja pada rumah tangga miskin mengalami peningkatan yaitu 52.89% dan tidak bekerja yaitu 11.73%, sedangkan wanita pekerja pada rumah tangga tidak miskin justru mengalami penurunan sebesar 30.48% dan tidak bekerja sebesar 12.04%. Pada tahun 2014 persentase wanita pekerja pada rumah tangga miskin malah menurun yaitu 51.67% dan tidak bekerja yaitu 12.03%, sedangkan wanita pekerja pada rumah tangga tidak miskin juga mengalami penurunan sebesar 29.86% dan tidak bekerja sebesar 11.53%.

Data di atas menunjukkan bahwa wanita pekerja pada rumah tangga miskin lebih banyak dari pada rumah tangga tidak miskin. Hal ini jelas bahwa faktor kesulitan ekonomi memaksa kaum wanita dari kelas ekonomi rendah untuk ikut berperan dalam meningkatkan pendapatan keluarganya. Saat penghasilan suami

belum dapat mencukupi kebutuhan keluarga yang terus meningkat, dan tidak seimbang dengan pendapatan riil yang tidak ikut meningkat. Hal ini lebih banyak terjadi pada lapisan masyarakat bawah. Bisa dilihat bahwa kontribusi perempuan terhadap penghasilan keluarga dalam masyarakat lapisan bawah sangat tinggi.

Hal ini diperkuat dengan beberapa motivasi perempuan untuk bekerja yaitu: suami tidak bekerja, pendapatan rumah tangga rendah sedangkan jumlah tanggungan keluarga cukup tinggi, mengisi waktu luang, ingin mencari uang sendiri dan ingin mencari pengalaman (Artini dan Handayani 2009:48).

Menurut Alatas (1990:12), peningkatan partisipasi wanita dalam kegiatan ekonomi karena: Pertama, masyarakat menyadari bahwa pendidikan sama pentingnya bagi kaum wanita agar dapat berpartisipasi dalam pembangunan. Kedua, kemauan wanita untuk mandiri dan berusaha membiayai kebutuhan hidupnya, mungkin juga membantu kebutuhan hidup anggota keluarganya yang menjadi tanggungannya. Hal lain yang dapat mendorong perempuan untuk terjun ke pasar kerja adalah semakin luasnya kesempatan kerja sebagai kerajinan tangan. Pendapatan Pekerja perempuan juga di pengaruhi oleh jam kerja dari pekerja perempuan untuk bekerja.

Dorongan Islam pada perempuan untuk bekerja jelas sekali, banyak dalil-dalil yang dinyatakan Allah SWT dalam AL-Qur'an yang mendorong perempuan untuk rajin bekerja. Allah SWT menyebutkan secara khusus, misalnya dalam menegaskan bahwa perempuan yang bekerja baik (beramal shaleh) itu akan mendapatkan pahala dan imbalan tersendiri, tidak menuntut atau mendapatkan limpahan dari laki-laki .

Selain dalam hal pengambilan keputusan, kaum perempuan juga memiliki hak-hak ekonomi, yakni untuk memiliki harta kekayaannya sendiri, sehingga tidak suami ataupun bapaknya dapat mencampuri hartanya.

Diantaranya firman Allah dalam Q.S An-Nisa (4) ayat 32:

وَلَا تَتَمَنَّوْا مَا فَضَّلَ اللَّهُ بِهِ بَعْضَكُمْ عَلَىٰ بَعْضٍ ۚ لِلرِّجَالِ نَصِيبٌ مِّمَّا كَتَبُوا ۖ وَلِلنِّسَاءِ نَصِيبٌ مِّمَّا كَتَبْنَ ۚ وَاسْأَلُوا اللَّهَ مِنْ فَضْلِهِ ۗ إِنَّ اللَّهَ كَانَ بِكُلِّ شَيْءٍ عَلِيمًا

Terjemahannya:

Dan janganlah kamu iri hati terhadap apa yang dikaruniakan Allah kepada sebahagian kamu lebih banyak dari sebahagian yang lain. (Karena) bagi orang laki-laki ada bahagian dari pada apa yang mereka usahakan, dan bagi para wanita (pun) ada bahagian dari apa yang mereka usahakan, dan mohonlah kepada Allah sebagian dari karunia-Nya. Sesungguhnya Allah Maha Mengetahui segala sesuatu.

Bekerja merupakan perbuatan manusia yang menghasilkan sesuatu untuk mempertahankan hidupnya. Dengan bekerja tidak hanya orang yang bersangkutan yang mendapatkan manfaat dari penghasilannya melainkan juga keluarga. Kebanyakan istri yang bekerja pada saat mendapatkan penghasilan akan mengalokasikan sebagian besar untuk keluarganya. Hal ini merupakan sebuah bentuk amal shaleh. Dengan jelas dalam Q. S An-Nahl ayat 97 Allah berfirman:

مَنْ عَمِلَ صَالِحًا مِنْ ذَكَرٍ أَوْ أُنْثَىٰ وَهُوَ مُؤْمِنٌ فَلَنُحْيِيَنَّهٗ حَيَاةً طَيِّبَةً ۖ وَلَنَجْزِيَنَّهُمْ أَجْرَهُمْ بِأَحْسَنِ مَا كَانُوا يَعْمَلُونَ

Terjemahannya:

Barang siapa yang mengerjakan amal shaleh, baik laki-laki maupun perempuan dalam keadaan beriman, maka sesungguhnya akan Kami berikan kepadanya kehidupan yang baik dan sesungguhnya Kami beri balasan kepada mereka dengan pahala yang lebih baik dari apa yang telah mereka kerjakan.

Islam memperkenalkan konsep halal dan haram dalam sistem ekonominya. Sebenarnya, fondasi perekonomian Islam terletak pada konsep ini. Konsep ini memegang peranan amat penting baik dalam wilayah produksi maupun konsumsi. Konsep Islam mengenai halal dan haram meliputi seluruh kegiatan ekonomi manusia, terutama yang berhubungan dengan produksi dan konsumsi, baik dalam hal kekayaan maupun makanan.

Begitupun dengan pekerjaan yang dilakukan oleh wanita pekerja pada rumah tangga miskin. Banyak jenis pekerjaan yang mereka lakukan setiap harinya untuk memperoleh pendapatan yang mereka inginkan, demi untuk memenuhi kebutuhan keluarga sehari-hari, baik itu bekerja secara *full time* maupun *part time* tergantung dari pekerjaannya sendiri. Pada rumah tangga miskin banyak pekerjaan yang mudah mereka kerjakan, tetapi disini kita sebagai umat islam tentunya hanya mengambil/memilih jenis pekerjaan yang diperbolehkan dalam islam yaitu pekerjaan yang baik dan halal untuk dikerjakan. Wanita pekerja dalam melakukan jenis pekerjaan seperti yang disebutkan dalam Al-Qur'an, yaitu mencari pekerjaan yang halal dalam syari'at islam dan mendapat persetujuan dari suami atau keluarga.

Sementara menurut Parker dalam penelitian Sumanti dkk (2000) menyatakan bahwa ada beberapa yang menyebabkan wanita mencari nafkah antara lain memberi tambahan pendapatan untuk menutupi kekurangan ekonomi, untuk mengatasi kesepian di rumah, keinginan untuk berteman serta mengejar status.

Meskipun wanita yang bekerja termasuk sumber daya manusia yang produktif dalam perekonomian, akan tetapi terdapat banyak faktor yang juga potensial

menghambatnya sebagai tenaga produktif, misalnya faktor-faktor yang dikarenakan dominasi budaya patriarki yang menciptakan beban ganda bagi wanita khususnya yang telah menikah dimana mereka harus mengalokasikan waktu untuk urusan rumah tangga dan pekerjaan, umur juga menjadi penentu dalam mendapatkan upah, dan tingkat pendidikan yang dimiliki oleh wanita pekerja.

Pada rumah tangga miskin dalam mempertahankan hidup dengan tingkat kehidupan yang layak, yaitu pada sisi pengeluaran melakukan penghematan pada pengeluaran yang dirasakan dapat ditunda, pengeluaran-pengeluaran yang berkaitan dengan transportasi sedapat mungkin dihindari atau dikurangi. Dan pada sisi pendapatan rumah tangga miskin memaksa mereka untuk melakukan pengoptimalan pendapatan melalui pengerahan sumber daya ekonomi yang dimiliki.

Upaya ini dilakukan untuk tetap dapat mempertahankan tingkat kesejahteraan atau kehidupan yang layak. Namun demikian upaya ini tidak semuanya mampu untuk dapat mempertahankan pada tingkat kehidupan yang layak.

Dengan adanya beberapa alasan yang telah dijelaskan oleh penulis, menjadi keinginan kuat bagi penulis untuk mengkaji sekaligus meneliti lebih dalam lagi tentang faktor-faktor sosial ekonomi tersebut dalam kaitannya dengan rumah tangga miskin terutama yang terjadi pada para wanita yang bekerja baik pada sektor formal maupun non-formal. Oleh sebab itu, berdasarkan latar belakang diatas maka diadakan penelitian dengan judul **“Faktor-faktor Yang Mempengaruhi Pendapatan Wanita Pekerja Pada Rumah Tanga Miskin Di Kota Makassar”**.

B. Rumusan Masalah

Berdasarkan latar belakang yang telah di kemukakan maka yang menjadi rumusan masalah dalam penelitian ini adalah:

1. Apakah umur berpengaruh terhadap pendapatan wanita pekerja pada rumah tangga miskin di Kota Makassar?
2. Apakah tingkat pendidikan berpengaruh terhadap pendapatan wanita pekerja pada rumah tangga miskin di Kota Makassar?
3. Apakah jam kerja berpengaruh terhadap pendapatan wanita pekerja pada rumah tangga miskin di Kota Makassar?
4. Apakah umur, tingkat pendidikan, dan jam kerja berpengaruh terhadap pendapatan wanita pekerja pada rumah tangga miskin di Kota Makassar?

C. Kajian Pustaka

Penelitian terdahulu bertujuan untuk membandingkan dan memperkuat atas hasil analisis yang dilakukan. Ringkasan tentang penelitian terdahulu dapat dilihat berikut ini :

Tabel 1.3
Penelitian Terdahulu

No	Judul Penelitian dan Nama Penelitian	Tujuan Penelitian	Metode Penelitian dan Variabel Penelitian	Hasil Penelitian
1	2	3	4	5
1.	Judul: Analisis Faktor-Faktor Yang Berpengaruh Terhadap Pendapatan Perempuan Pada Keluarga Miskin	1. Kontribusi pendapatan istri terhadap pendapatan keluarga miskin 2. Ada atau tidaknya pengaruh simultan dan parsial faktor	- Digunakan metode <i>Proportionate Stratified Random Sampling</i> , diambil sampel sebanyak 124 KK	1. Bahwa rata-rata kontribusi pendapatan perempuan sebesar 49,07 persen. 2. Umur, tingkat pendidikan, jam

	<p>Di Kelurahan Kapal Kecamatan Mengwi Kabupaten Badung</p> <p>Penulis: Dance Amnesi</p> <p>Tahun: 2010</p>	<p>3. umur, tingkat pendidikan, jam kerja, sifat pekerjaan, jumlah tanggungan terhadap pendapatan perempuan pada keluarga miskin.</p>	<p>Variabel</p> <ul style="list-style-type: none"> - Umur, tingkat pendidikan, jam kerja, sifat pekerjaan dan jumlah tanggungan berpengaruh secara simultan dan parsial terhadap pendapatan perempuan pada keluarga miskin di Kelurahan Kapal. 	<p>3. kerja, sifat pekerjaan dan jumlah tanggungan berpengaruh secara simultan dan parsial terhadap pendapatan perempuan pada keluarga miskin di Kelurahan Kapal.</p>
<p>2.</p>	<p>Judul : Peran Wanita Dalam Menunjang Ekonomi Keluarga Miskin Diukur Dari Sisi Pendapatan (Studi Kasus Kecamatan Kaliwungu Kabupaten Kendal)</p> <p>Penulis: Dityasa Hanin Forddanta</p> <p>Tahun: 2012</p>	<p>1. Menganalisis pengaruh pendidikan, alokasi waktu, dan pengalaman kerja wanita terhadap pendapatan wanita.</p>	<ul style="list-style-type: none"> - Metode analisis regresi linear dengan metode Ordinary Least Square (OLS). Penelitian ini menggunakan <i>software</i> SPSS 13.0. <p>Variabel</p> <ul style="list-style-type: none"> - peran wanita, - Model Ordinary Least Square (OLS), - Tingkat pendidikan, - Alokasi waktu, - pengalaman kerja 	<p>1. Variabel tingkat pendidikan memiliki pengaruh yang positif dan signifikan dalam menunjang pendapatan wanita, dan</p> <p>1. variabel alokasi waktu dan pengalaman kerja tidak berpengaruh secara signifikan untuk menunjang pendapatan wanita.</p>
<p>3.</p>	<p>Judul: Peran Aktif Wanita Dalam Peningkatan Pendapatan Rumah Tangga Miskin: Studi Kasus Pada Wanita Pemecah Batu Di Pucanganak</p>	<p>1. Untuk mengetahui Kontribusi pendapatan pekerja wanita pemecah batu terhadap pendapatan Keluarga</p> <p>2. Untuk mengetahui Penggunaan pendapatan pekerja wanita pemecah Batu</p>	<ul style="list-style-type: none"> - Metode analisis deskriptif kuantitatif <p>Variabel</p> <ul style="list-style-type: none"> - Curahan Jam Kerja - Usia - Pendidikan - Pekerjaan suami responden 	<p>1. Kontribusi pendapatan pekerja wanita terhadap pendapatan suami cukup signifikan.</p> <p>2. Pendapatan wanita pemecah batu juga merupakan pendapatan keluarga.</p>

	<p>Kecamatan Tugu Trenggalek</p> <p>Penulis: Sugeng Haryanto</p> <p>Tahun: 2008</p>	<p>3.</p> <p>4. Untuk mengetahui curahan waktu kerja pekerja wanita pemecah batu</p>	<p>- Pendapatan responden per minggu</p>	<p>3. Penggunaan pendapatan merupakan penggunaan atau belanja untuk kebutuhan keluarga.</p> <p>4. Para wanita pemecah batu ini rata-rata bekerja sebagai pemecah batu sehari selama 5-8 jam.</p>
--	---	--	--	--

D. Definisi Operasional

1. Pendapatan (Y) adalah upah yang di peroleh pekerja selama setahun yang dinyatakan dalam satuan rupiah (Rp)
2. Umur (X1) adalah usia responden saat penelitian berlangsung yang diukur dalam satuan tahun.
3. Tingkat pendidikan (X2) adalah pendidikan (formal) terakhir yang ditempuh responden berdasarkan lama waktu ditamatkan yang dinyatakan dalam satuan tahun.
4. Jam kerja (X3) adalah jumlah jam kerja yang digunakan oleh wanita pekerja dengan menggunakan satuan jam per tahun.

E. Tujuan Penelitian

Adapun tujuan yang ingin dicapai sehubungan dengan penulisan ini adalah :

1. Untuk mengetahui pengaruh umur terhadap pendapatan wanita pekerja pada rumah tangga miskin di Kota Makassar.
2. Untuk mengetahui pengaruh tingkat pendidikan terhadap pendapatan wanita pekerja pada rumah tangga miskin di Kota Makassar.

3. Untuk mengetahui pengaruh jam kerja terhadap pendapatan wanita pekerja pada rumah tangga miskin di Kota Makassar.
4. Untuk mengetahui pengaruh umur, tingkat pendidikan, dan jam kerja terhadap pendapatan wanita pekerja pada rumah tangga miskin di Kota Makassar.

F. Kegunaan Penelitian

Berdasarkan tujuan penelitian, maka penelitian ini diharapkan dapat memberikan kegunaan atau manfaat sebagai berikut:

1. Manfaat Teoritis

Hasil penelitian ini diharapkan mampu memberikan kontribusi bagi pengembangan dunia ilmu pengetahuan, khususnya dibidang ekonomi makro dalam rangka upaya pengentasan kemiskinan. Penelitian ini juga merupakan wahana untuk membuktikan mengenai faktor-faktor yang dapat mempengaruhi pendapatan.

2. Manfaat Praktis

Hasil penelitian ini diharapkan dapat digunakan sebagai bahan masukan bagi pemerintah dalam merumuskan kebijakan pembangunan khususnya menyangkut rumah tangga miskin dan partisipasinya dalam pembangunan.

3. Bagi peneliti

Sebagai sarana menambah pengetahuan dan pengalaman dalam menerapkan ilmu yang diperoleh selama kuliah terhadap permasalahan-permasalahan yang ada di sekitar.

BAB II

TINJAUAN PUSTAKA

A. Landasan Teori

1. Pengertian Kemiskinan

Menurut Todaro (2000:200) kemiskinan adalah rendahnya pendapatan per kapita dan lebarnya kesenjangan dalam distribusi pendapatan. Salah satu generalisasi (anggapan sederhana) yang terbilang paling sesuai mengenai penduduk miskin adalah bahwasanya mereka pada umumnya bertempat tinggal di daerah-daerah pedesaan, dengan mata pencaharian pokok di bidang pertanian dan kegiatan-kegiatan lainnya yang erat hubungannya dengan sektor ekonomi tradisional. Para ahli ekonomi pembangunan mulai mengukur luasnya atau kadar parahnya tingkat kemiskinan di dalam suatu negara dan kemiskinan relatif antar negara dengan cara menentukan atau menciptakan suatu batasan yang lazim disebut sebagai garis kemiskinan.

Menurut Hall dan Midgley (2004:10), pengertian kemiskinan yang beraneka ragam dan dapat diukur dari banyak sudut pandang. Beberapa pendapat mengartikan bahwa kemiskinan adalah ketidakmampuan memenuhi seseorang dalam memenuhi kebutuhan konsumsi dasar. Pendapat lain memasukkan dimensi-dimensi sosial sebagai tambahan ketidakmampuan memenuhi kebutuhan dasar tersebut, misalnya: sikap, budaya hidup dan lingkungan tertentu. Umumnya ketika orang berbicara kemiskinan adalah material, dengan konsep ini maka seseorang dikategorikan miskin apabila tidak mampu memenuhi standar kebutuhan pokoknya.

Berbicara tentang kemiskinan, pada dasarnya dapat didefinisikan baik secara sederhana maupun dalam arti luas (Arjani, 2007:56). Dalam pengertian yang sederhana kemiskinan dapat diterangkan sebagai kurangnya pemilikan materi atau ketidakcukupan pendapatan untuk memenuhi kebutuhan dasar. Sementara itu dalam arti yang lebih luas kemiskinan dapat meliputi ketidakcukupan yang lain seperti: rendahnya tingkat pendidikan, rendahnya kesempatan kerja dan berusaha, keterbatasan akses terhadap berbagai hal dan lain-lain.

Menurut Bappenas (2002), kemiskinan adalah suatu situasi dan kondisi yang dialami seseorang atau sekelompok orang yang tidak mampu menyelenggarakan hidupnya sampai suatu taraf yang dianggap manusiawi. Bank Dunia (2006) mendefinisikan kemiskinan sebagai tidak tercapainya kehidupan yang layak dengan penghasilan di bawah US\$ 2 per hari. Sedangkan Badan Pusat Statistik menggunakan konsep kemampuan memenuhi kebutuhan dasar (*basic needs approach*) dalam mengukur tingkat kemiskinan. Dengan pendekatan ini, kemiskinan dipandang sebagai ketidakmampuan dari sisi ekonomi untuk memenuhi kebutuhan dasar makanan dan bukan makanan yang diukur dari sisi pengeluaran.

Pada dasarnya kemiskinan didefinisikan menurut dua pendekatan, yaitu kemiskinan *absolute* dan kemiskinan *relative*. Menurut Badan Pusat Statistik (2007) kemiskinan *relative* merupakan kondisi miskin karena pengaruh kebijakan pembangunan yang belum mampu menjangkau seluruh lapisan masyarakat sehingga menyebabkan ketimpangan distribusi pendapatan dan kemiskinan *absolute* ditentukan berdasarkan ketidakmampuan untuk mencukupi kebutuhan pokok minimum.

2. Ukuran Kemiskinan

Menurut BPS (Badan Pusat Statistik), tingkat kemiskinan didasarkan pada jumlah rupiah konsumsi berupa makanan yaitu 2100 kalori per orang per hari (dari 52 jenis komoditi yang dianggap mewakili pola konsumsi penduduk yang berada dilapisan bawah), dan konsumsi nonmakanan (dari 45 jenis komoditi makanan sesuai kesepakatan nasional dan tidak dibedakan antara wilayah pedesaan dan perkotaan). Patokan kecukupan 2100 kalori ini berlaku untuk semua umur, jenis kelamin, dan perkiraan tingkat kegiatan fisik, berat badan, serta perkiraan status fisiologis penduduk, ukuran ini sering disebut dengan garis kemiskinan. Penduduk yang memiliki pendapatan dibawah garis kemiskinan dikatakan dalam kondisi miskin.

Menurut Sayogyo, tingkat kemiskinan didasarkan jumlah rupiah pengeluaran rumah tangga yang disetarakan dengan jumlah kilogram konsumsi beras per orang per tahun dan dibagi wilayah pedesaan dan perkotaan (Criswardani Suryawati, 2005).

Untuk menentukan seseorang dapat dikatakan miskin atau tidak, diperlukan tolak ukur yang jelas. Berbagai pendekatan atau konsep digunakan sebagai bahan perhitungan dan penentuan batas-batas kemiskinan. Ukuran kemiskinan di pedesaan dan di perkotaan menurut kriteria statistik BPS sebagi berikut:

- a. Daerah perkotaan pendapatannya pada tahun 2015 yaitu Rp 342.527 naik menjadi Rp 364.527 pada tahun 2016 atau naik sebesar 6,42%.
- b. Daerah perdesaan pendapatannya pada tahun 2015 yaitu Rp 317.881 naik menjadi Rp 343.646 pada tahun 2016 atau naik sebesar 8,11%.

3. Kebijakan Penanggulangan Kemiskinan

Menurut Arsyad (2010:307), strategi/kebijakan dalam mengurangi dan menanggulangi kemiskinan dapat dikelompokkan menjadi 3 bidang yaitu sebagai berikut:

a. Pembangunan Sumber Daya Manusia

Perbaikan akses terhadap konsumsi pelayanan sosial (pendidikan, kesehatan dan gizi) merupakan alat kebijakan penting dalam strategi pemerintah secara keseluruhan untuk mengurangi kemiskinan dan memperbaiki kesejahteraan penduduk Indonesia. Perluasan ruang lingkup dan kualitas dari pelayanan-pelayanan pokok tersebut membutuhkan investasi pada modal manusia yang pada akhirnya akan meningkatkan produktivitas golongan miskin tersebut. Pada waktu yang bersamaan pelayanan tersebut secara langsung mampu memuaskan konsumsi atas kebutuhan pokok.

Di Indonesia, atau di mana saja, pendidikan (formal dan non-formal) bisa berperan penting dalam mengurangi kemiskinan dalam jangka panjang, baik secara tidak langsung melalui perbaikan produktivitas dan efisiensi secara umum, maupun secara langsung melalui pelatihan golongan miskin dengan ketrampilan yang dibutuhkan untuk meningkatkan produktivitas mereka dan pada gilirannya akan meningkatkan pendapatan mereka.

b. Pembangunan Pertanian

Sampai saat ini sektor pertanian masih berperan sangat penting dalam pembangunan ekonomi dan pengurangan kemiskinan di Indonesia. Ada tiga aspek

dari pembangunan pertanian yang telah memberikan kontribusi yang cukup besar dalam pengurangan kemiskinan, terutama di daerah pedesaan. Ketiga aspek tersebut antara lain adanya revolusi teknologi pertanian, pembangunan irigasi, serta pembangunan pertanian di luar Jawa dengan pola transmigrasi.

c. Peranan Lembaga Swadaya Masyarakat (LSM)

LSM dapat memainkan peran yang lebih besar di dalam perancangan dan implementasi program pengurangan kemiskinan. Dengan fleksibilitas dan pengetahuan mereka tentang komunitas yang mereka bina, LSM-LSM ini untuk beberapa hal bisa menjangkau golongan miskin tersebut secara lebih efektif daripada program-program pemerintah. Keterlibatan LSM-LSM juga dapat meringankan biaya finansial dan staf dalam pengimplementasian program padat-karya untuk mengurangi kemiskinan.

Menurut Astuti (2009:18), berbagai program penanggulangan kemiskinan antara lain: (1) pentransferan sumber-sumber pembangunan dari pusat, seperti program inpres yang bertujuan untuk mengembangkan ekonomi daerah; (2) peningkatan akses masyarakat miskin kepada pelayanan sosial, seperti: pendidikan, kesehatan, keluarga berencana, air bersih, dan sebagainya; (3) perluasan jangkauan lembaga perkreditan untuk rakyat kecil; (4) pembangunan infrastruktur ekonomi pedesaan, khususnya infrastruktur pertanian; dan (5) pengembangan kelembagaan yang terkait dengan penanggulangan kemiskinan.

B. Grand Teori

1. Teori Strategi Kelangsungan Hidup Keluarga (Harbinson)

Teori Harbinson yang dikenal dengan teori strategi kelangsungan hidup keluarga (*household survival strategy*) menyatakan bahwa masyarakat menghadapi perubahan situasi ekonomi yang semakin buruk sehingga pendapatan keluarga dan tingkat kesejahteraan menurun. Salah satu upaya untuk beradaptasi dalam situasi ini adalah mengarahkan seluruh sumber daya yang dimiliki termasuk mengikutsertakan anggota keluarga dalam kegiatan ekonomi.

Menurut Ehrenberg dan Smith (1987) keluarga menjadi dasar yang paling penting untuk membuat keputusan didalam kehidupan sosial, dan keputusan penting lainnya yang berfokus pada pola konsumsi dan penawaran tenaga kerja yang di buat dalam konteks keluarga.

Menurut Singarimbun dan Sofian Effendi dalam Hidayati (2013:43) strategi kelangsungan hidup manusia dalam memenuhi kebutuhan keluarga adalah merupakan suatu cara atau usaha yang dilakukan mereka untuk terus dapat bertahan diri untuk hidup dengan melakukan alternatif atau langkah-langkah yang ditempuh dalam memenuhi kebutuhan keluarga. Menurut Hidayati (2013:38) untuk dapat terpenuhi kebutuhan dasarnya, perlu mencari usaha lain untuk meningkatkan pendapatannya. Salah satu usahanya adalah melakukan aktifitas penganekaragaman sumber pendapatan, yaitu dengan cara bekerja, baik yang berasal dari pekerjaan pokok atau diluar pekerjaan pokok.

2. Teori Human Capital (Gary S Becker)

Menurut Gary S Becker Konsep *Human Capital* merupakan konsep yang lebih mudah untuk disampaikan daripada diterapkan pada tataran korporasi. Premis utama dari konsep *Human Capital* adalah bahwa manusia bukan sekedar sumber daya namun merupakan modal (*capital*) yang menghasilkan pengembalian (*return*) dan setiap pengeluaran yang dilakukan dalam rangka mengembangkan kualitas dan kuantitas modal tersebut merupakan kegiatan investasi.

Menurut Davenport, *Human Capital* sebagai seluruh usaha yang dibawah tenaga kerja untuk diinvestasikan dalam pekerjaan mereka. Termasuk juga di dalamnya kemampuan, tingkah laku, semangat dan waktu.

Selanjutnya G.S Becker (1976), Mengemukakan kepuasan individu bisa diperoleh melalui konsumsi atau menikmati waktu luang (*leisure*). Sedang kendala yang dihadapi individu adalah tingkat pendapatan dan waktu. Bekerja sebagai kontrofersi dari *leisure* menimbulkan penderitaan, sehingga orang hanya mau melakukan kalau memperoleh kompensasi dalam bentuk pendapatan, sehingga solusi dari permasalahan individu ini adalah jumlah jam kerja yang ingin ditawarkan pada tingkat upah dan harga yang diinginkan.

Layard dan Walters (1978), menyebutkan bahwa keputusan individu untuk menambah atau mengurangi waktu luang dipengaruhi oleh tingkat upah dan pendapatan non kerja. Adapun tingkat produktivitas selalu berubah-ubah sesuai dengan fase produksi dengan pola mula-mula naik mencapai puncak kemudian menurun.

3. Peran Wanita Pekerja Dalam Peningkatan Pendapatan Rumah Tangga

Sayogyo dan Pudjiwati (1999) mengatakan bahwa tujuan peningkatan kesejahteraan tidak dapat dilepaskan dan harus diusahakan terus-menerus. Hal yang menjadi kunci kearah tersebut adalah adanya partisipasi aktif dari masyarakat ke arah itu termasuk di dalamnya partisipasi kaum perempuan. Berbagai program yang diajukan untuk perbaikan kualitas hidup masyarakat, seperti program kependudukan, kesehatan, pendidikan, banyak yang tergantung pada partisipasi perempuan untuk keberhasilannya. Dengan adanya kesempatan yang sama dalam bidang pendidikan sebagai gerak dari pembaharuan perempuan dalam pekerjaan mencari nafkah akan nyata pula.

Tolak ukur yang sangat penting untuk melihat kesejahteraan keluarga adalah pendapatan rumah tangga, sebab beberapa aspek dari kesejahteraan tergantung pada tingkat pendapatan. Besarnya pendapatan itu sendiri akan mempengaruhi kebutuhan dasar yang harus dipenuhi yaitu, pangan, sandang, papan, kesehatan dan lapangan kerja.

Umumnya perempuan mempunyai dua peranan yaitu 1) sebagai istri dan ibu rumah tangga dan 2) sebagai partner untuk mencari nafkah bagi kehidupan rumah tangganya. Sebagai perempuan dalam rumah tangga khususnya sangat memperhatikan kegiatan rumah tangga seperti memasak, mengasuh anak dan semua pekerjaan yang berhubungan dengan kerumahtanggaan. Dalam mengambil keputusan untuk melakukan pekerjaan di luar kegiatan rumah tangga merupakan hak mereka dalam membantu pendapatan suami atau menunjang ekonomi keluarga.

C. Hubungan Antar Variabel

1. Hubungan Umur Terhadap Pendapatan

Komposisi penduduk yang sering digunakan untuk analisis perencanaan pembangunan adalah komposisi penduduk menurut umur dan jenis kelamin (Mantra, 2003: 24). Struktur umur penduduk dapat dilihat dalam umur satu tahunan atau yang disebut juga umur tunggal (*single age*), dan yang dikelompokkan dalam lima tahunan. Dalam pembahasan demografi pengertian umur adalah umur pada saat ulang tahun terakhir. Menurut Hasyim (2006:19), umur dapat dijadikan sebagai tolak ukur dalam melihat aktivitas seseorang dalam bekerja, dengan kondisi umur yang masih produktif maka kemungkinan besar seseorang dapat bekerja dengan baik dan maksimal.

Dilihat dari struktur umur, maka dapat dikatakan bahwa Indonesia mempunyai penduduk dengan struktur umur muda. Umur 15 sampai 64 tahun termasuk dalam umur kerja, sedangkan anak-anak di bawah 15 tahun dan golongan tua (65 tahun ke atas) merupakan beban tanggungan penduduk yang bekerja. Berdasarkan dua golongan penduduk ini, maka dapat dihitung besarnya rasio beban tanggungan, yaitu perbandingan antara jumlah penduduk 0-14 tahun, ditambah dengan jumlah penduduk golongan tua dibandingkan dengan jumlah penduduk berumur 15-64 tahun (Arsyad, 2010:339).

Cahyono (1998:47) juga mempunyai pendapat yang sama bahwa umur merupakan salah satu faktor yang mempengaruhi pendapatan. Umur produktif berkisar antara 15-64 tahun yang merupakan umur ideal bagi para pekerja. Di masa

produktif, secara umum semakin bertambahnya umur maka pendapatan akan semakin meningkat, yang tergantung juga pada jenis pekerjaan yang dilakukan. Mekanisme pengaruh umur tersebut yaitu jika kekuatan fisik seseorang untuk melakukan suatu aktivitas sangat erat kaitannya dengan umur karena bila umur seseorang telah melewati masa produktif, maka semakin menurun kekuatan fisiknya sehingga produktivitasnya pun menurun dan pendapatan juga ikut turun.

2. Hubungan Tingkat Pendidikan Terhadap Pendapatan

Tingkat pendidikan merupakan salah satu faktor yang mempengaruhi pendapatan (Cahyono, 1998:48). Orang yang memiliki tingkat pendidikan lebih tinggi akan memperoleh pendapatan yang lebih baik (Ward dalam Ballantine, 1983). Pendidikan menjadi wahana yang menjembatani kesenjangan antara tingkat pendidikan yang telah dicapai dengan tingkat pendidikan yang diinginkan/dipersyaratkan untuk mencapai suatu tujuan.

Pendidikan merupakan salah satu faktor yang dapat meningkatkan kesejahteraan masyarakat karena dengan meningkatnya pendidikan maka seseorang akan dapat memperoleh pekerjaan dengan imbalan yang relative tinggi. Argumen lain yang disampaikan oleh Edward Denison dan Theodore Schultz adalah manusia yang memiliki tingkat pendidikan lebih tinggi, yang diukur juga dengan lamanya waktu sekolah, akan memiliki pekerjaan dan pendapatan yang lebih baik dibanding yang pendidikannya lebih rendah.

Menurut Payaman J. Simanjuntak (2001:70) ada hubungan antara tingkat pendapatan terhadap tingkat pendidikan adalah karena dengan mengasumsikan

bahwa semakin tinggi tingkat pendidikan maka akan semakin tinggi pula tingkat produktifitas pekerja dan pada akhirnya mempengaruhi tingkat pendapatan mereka. Pengertian ini dianut oleh golongan yang menamakan dirinya dengan teori *Human Capital*. Teori ini juga berkeyakinan bahwa tingkat pendidikan yang tinggi akan menunjang pertumbuhan ekonomi dan mereka juga memiliki anggapan bahwa pendidikan formal adalah suatu investasi bagi individu maupun bagi masyarakat.

3. Hubungan Jam Kerja Terhadap Pendapatan

Bekerja diartikan melakukan suatu kegiatan untuk menghasilkan atau membantu menghasilkan barang atau jasa dengan maksud untuk memperoleh penghasilan berupa uang atau barang, dalam kurun waktu (*time reference*) tertentu (Mantra, 2003:225).

Setiap anggota rumah tangga yang berada dalam usia kerja dianggap mau mencurahkan waktunya dalam rangka memaksimalkan kepuasannya apabila seseorang menawarkan tenaga kerja maka hal yang ditawarkan adalah bukan dirinya sebagai media seutuhnya akan tetapi waktu yang dimilikinya. Waktu yang disepakati akan diisi dengan aktivitas kerja. Penawaran tenaga kerja dalam hal ini adalah jumlah jam kerjanya dipengaruhi oleh tingkat upah.

Sugeng (2009:28) menyimpulkan bahwa jam kerja berpengaruh terhadap pendapatan perempuan dalam perekonomian rumah tangga. Semakin lama jam kerja perempuan, maka semakin banyak hasil yang diterima sehingga kebutuhan keluarga bisa terpenuhi.

D. Kerangka Pikir

Dengan memperhatikan uraian yang telah dipaparkan terdahulu, maka pada bagian ini akan diuraikan beberapa hal yang dijadikan penulis sebagai landasan berpikir untuk kedepannya. Landasan yang dimaksudkan akan lebih mengarahkan penulis untuk menemukan data dan informasi dalam penelitian ini guna memecahkan masalah yang telah dipaparkan sebelumnya.

Besarnya potensi wanita khususnya ibu rumah tangga jika ditinjau dari perannya terhadap perekonomian khususnya perekonomian keluarga maka sudah seharusnya faktor-faktor yang mempengaruhi pendapatan wanita pekerja pada rumah tangga miskin harus diperhatikan. Penelitian ini akan menganalisis pengaruh umur, tingkat pendidikan, dan jam kerja terhadap pendapatan wanita pekerja pada rumah tangga miskin di Kota Makassar.

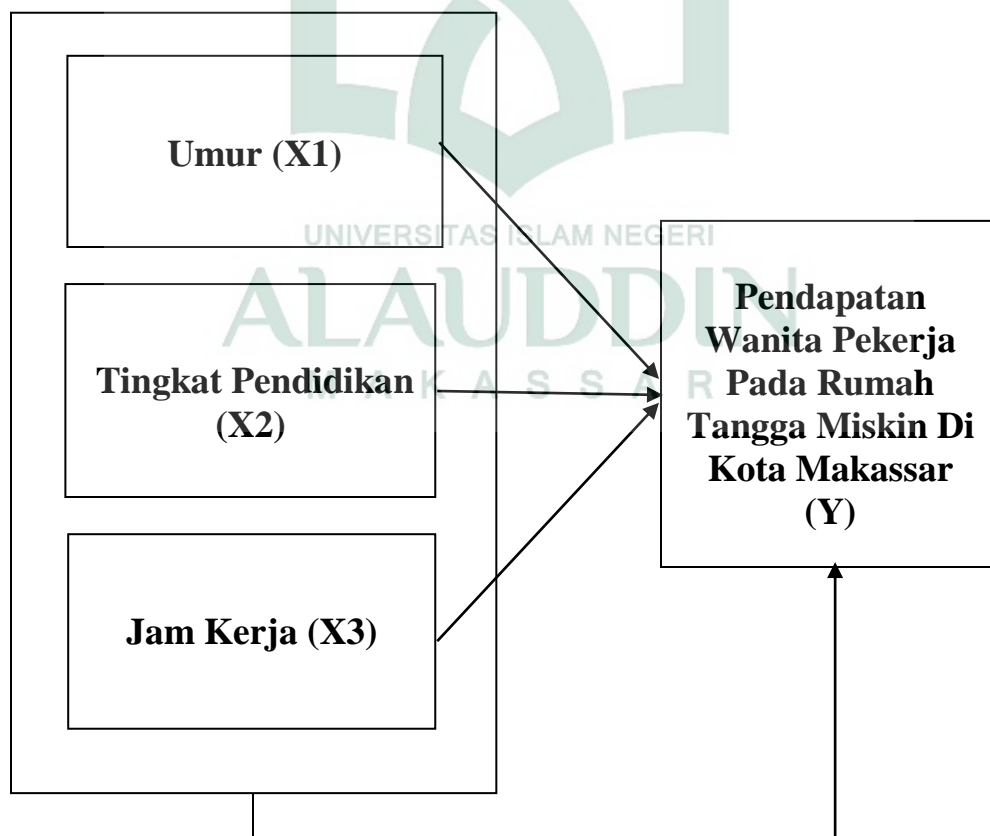
Variabel dependen dalam model ini yaitu pendapatan wanita pekerja. Pendapatan wanita pekerja pada rumah tangga miskin di Kota Makassar dijadikan sebagai variabel terikat. Variabel ini diukur dalam satuan rupiah yaitu pendapatan yang diperoleh selama satu tahun. Pendapatan merupakan sejumlah uang yang diterima seseorang sebagai balas jasa atas apa yang sudah ia kerjakan. Pendapatan ini digunakan untuk mencukupi kebutuhan sehari-hari. Semakin tinggi pendapatan seseorang, maka semakin tinggi pula tingkat konsumsi. Sehingga hal ini berpengaruh terhadap kelangusngan keluarga wanita pekerja pada rumah tangga miskin di Kota Makassar.

Sedangkan variabel independen dalam model ini adalah umur, tingkat pendidikan, dan jam kerja. Beberapa peneliti telah melakukan beberapa penelitian dengan variabel tersebut dengan hasil yang berbeda.

Terdapat berbagai macam jenis pekerjaan yang ada di masyarakat. Misalnya menjual dipasar, tukang bersih kuburan, penjual tanaman dan sebagainya. Jenis pekerjaan ini berpengaruh terhadap pendapatan yang diperoleh seseorang. Sehingga besar kecilnya pendapatan dapat ditentukan dari jenis pekerjaan tersebut.

Berdasarkan landasan teori pada tinjauan pustaka, maka dapat digambarkan skema kerangka pemikiran, sebagai berikut:

Gambar 2.1
Kerangka Pikir



E. Hipotesis

Hipotesis merupakan jawaban sementara terhadap rumusan masalah penelitian, dimana rumusan masalah penelitian telah dinyatakan dalam bentuk kalimat pertanyaan. Hipotesis yang diajukan dalam penilitan ini adalah:

1. Diduga umur (X_1) berpengaruh secara parsial dan signifikan terhadap pendapatan wanita pekerja pada rumah tangga miskin di Kota Makassar (Y).
2. Diduga tingkat pendidikan (X_2) berpengaruh secara parsial dan signifikan terhadap pendapatan wanita pekerja pada rumah tangga miskin di Kota Makassar (Y).
3. Diduga jam kerja (X_3) berpengaruh secara parsial dan signifikan terhadap pendapatan wanita pekerja pada rumah tangga miskin di Kota Makassar (Y).
4. Diduga umur (X_1), tingkat pendidikan (X_2) dan jam kerja (X_3) berpengaruh secara simultan dan signifikan terhadap pendapatan wanita pekerja pada rumah tangga miskin di Kota Makassar (Y).

BAB III

METODE PENELITIAN

A. *Jenis Dan Lokasi Penelitian*

1. Jenis Penelitian

Jenis Penelitian yang digunakan dalam penelitian ini adalah kuantitatif, merupakan bentuk penelitian yang berdasarkan data yang dikumpulkan selama penelitian secara sistematis mengenai fakta-fakta dan sifat-sifat dari obyek yang diteliti dengan menggabungkan hubungan antara variabel yang terlibat didalamnya, kemudian diinterpretasikan berdasarkan teori-teori dan literatur yang berhubungan dengan faktor-faktor yang mempengaruhi pendapatan wanita pekerja pada rumah tangga miskin.

2. Lokasi Penelitian

Penelitian ini dilakukan di 4 Kecamatan di wilayah Kota Makassar yakni Kecamatan Tamalate, Tallo, Panakkukang dan Biringkanaya. Pemilihan lokasi ini didasari dengan melihat jumlah wanita pekerja terbesar di Kota Makassar.

B. *Populasi Dan Sampel Penelitian*

1. Populasi

Populasi adalah keseluruhan unit atau individu dalam ruang lingkup yang ingin diteliti. Adapun yang menjadi populasi dalam penelitian ini adalah pekerja wanita pada rumah tangga miskin di Kota Makassar dengan subyek adalah pekerja wanita pada rumah tangga miskin di empat kecamatan yaitu Kecamatan Tallo, Kecamatan Biringkanaya, Kecamatan Tamalate dan Kecamatan Panakukang. Empat

Kecamatan tersebut diharapkan dapat mewakili kondisi yang terdapat di Kota Makassar. Jumlah populasi wanita pekerja pada rumah tangga miskin untuk 4 Kecamatan adalah 161.903 responden.

2. Sampel

Sampel adalah bagian dari populasi yang karakteristiknya hendak diselidiki, dan dianggap dapat mewakili keseluruhan dari populasi. Pada penelitian ini, teknik pengambilan sampel yang digunakan adalah *Mutiple Stage Sampling* dengan cara *Proportional Probability*. Pada teknik ini, populasi di kelompokkan menjadi kelompok populasi atau subpopulasi, kemudian sampel ditarik dari subpopulasi tersebut, tetapi tidak semua kelompok populasi menjadi anggota sampel. Hanya sebagian dari anggota subpopulasi menjadi anggota sampel. Cara penarikan sampel pada subpopulasi dilakukan secara proporsional (*Proportional Sampling*). Jumlah sampel yang akan diteliti dihitung menggunakan rumus Slovin, yaitu sebagai berikut:

$$n = \frac{N}{1 + Ne^2} \dots\dots\dots (3.1)$$

Keterangan :

n = Jumlah sampel

N = Jumlah populasi

e^2 = Nilai kritis (batas penelitian) yang diinginkan. Penelitian ini menggunakan 10% sebagai nilai kritis.

Populasi dalam penelitian ini adalah wanita pekerja pada rumah tangga miskin di Kota Makassar yang memiliki jumlah rumah tangga tertinggi di Kota Makassar

yaitu pada Kecamatan Tamalate, Kecamatan Panakukang, Kecamatan Biringkanaya, dan Kecamatan Tallo yang berjumlah 161.903 rumah tangga. Penentuan jumlah sampel dihitung dengan rumus Slovin dengan estimasi eror sebesar 10%, sehingga dapat diketahui jumlah sampel adalah sebagai berikut:

$$n = \frac{161.903}{1 + 161.903(10\%)}$$

$$= 99,93$$

$$= 100$$

Dari perhitungan tersebut dapat diketahui bahwa jumlah sampel yang dapat diambil adalah 100 responden. Kemudian pengambilan sampel didistribusikan ke empat Kecamatan yang berada di Kota Makassar dengan menggunakan teknik *Propotional Sampling*. Perhitungan jumlah sampel menggunakan metode alokasi proposional adalah sebagai berikut:

$$n_i = \frac{N_i}{N} \times n \dots\dots\dots (3.2)$$

Keterangan :

n_i = Besarnya sampel untuk stratum i

n = Besarnya total sampel yang diambil

N_i = Besarnya subpopulasi dari stratum i

N = Besarnya total populasi

Dari teknik *Propotional Sampling*, maka akan diketahui proporsi dari sampel yang didistribusikan dalam empat Kecamatan yang dipilih, hal ini dilakukan agar sampel yang diambil dapat mewakili subpopulasi di Kecamatan tersebut.

Tabel 3.1 Populasi dan Proportional Sampling Wanita Pekerja Pada Rumah Tangga Miskin di Empat Kecamatan di Kota Makassar Tahun 2016

No.	Kecamatan	Jumlah Populasi	Jumlah Proposional Sampel	Pembulatan
1.	Tamalate	47.487	29,33	29
2.	Biringkanaya	46.045	28,53	29
3.	Panakukang	37.731	23,30	23
4.	Tallo	30.640	18,92	19
Jumlah		161.903		100

Sumber: Badan Pusat Statistik (data diolah), Tahun 2017

Pada table 3.1 dapat dilihat proporsi sampel tiap-tiap Kecamatan. Kemudian para responden tersebut diberikan kuesioner untuk mendapatkan informasi terkait pendapatan wanita pekerja pada rumah tangga miskin. Selain menggunakan kuesioner, pengumpulan informasi juga melalui wawancara langsung kepada anggota keluarga responden.

C. *Jenis dan Sumber Data*

1. **Data Primer**

Data primer adalah data yang diperoleh secara langsung dari sumber penelitian. Data primer yang digunakan dalam penelitian ini diperoleh secara langsung melalui kuesioner ataupun wawancara yang telah dipersiapkan kepada responden yaitu wanita pekerja pada rumah miskin di Kota Makassar, yang meliputi data diri responden, umur responden, pendidikan terakhir responden, dan jam kerja responden. Kuesioner tersebut di maksudkan untuk mengetahui kondisi keuangan dari respnden dan juga peran serta keluarga mereka dalam meningkatkan pendapatannya.

2. Data Sekunder

Data sekunder adalah data yang diperoleh secara tidak langsung. Dalam penelitian ini, data sekunder berseumber dari literatur-literatur dari instansi-intansi yang terkait. (BPS Sulsel, BPS Kota Makassar, Internet dan buku-buku), bahkan artikel-artikel yang dibuat oleh pihak ketiga dan mempunyai relevansi dengan penelitian ini. Data sekunder yang dikumpul meliputi : Pendapatan wanita pekerja pada rumah tangga miskin menurut Kecamatan dan subsektor di Kota Makassar, gambaran umum penelitian, jumlah rumah tangga miskin yang ada di Kecamatan Kota Makassar, serta data lain yang terkait dengan penelitian ini.

D. Metode Pengumpulan Data

Dalam pengumpulan data yang dibutuhkan dalam menyusun penelitian ini, diperoleh melalui:

1. Wawancara

Metode wawancara adalah mencari data dengan mengajukan pertanyaan kepada responden. Penelitian dilakukan dengan cara wawancara kepada wanita pekerja pada rumah tangga miskin di Kota Makassar. Metode ini juga diperuntukkan untuk responden yang tidak bisa baca tulis.

2. Kuesioner

Kuisisioner merupakan teknik pengumpulan data yang dilakukan dengan cara memberi seperangkat pertanyaan atau pernyataan tertulis kepada responden untuk dijawabnya. Kuesioner yang diberikan bersifat terstruktur dengan mengkombinasikan

pertanyaan tertutup dan terbuka yang ditujukan untuk mengetahui kondisi keluarga pekerja.

E. Metode Analisis Data

1. Analisis Regresi Linear Berganda

Analisis regresi linear berganda adalah pengembangan dari analisa regresi linear sederhana dimana terdapat hubungan antara variabel dependen dan variabel independent, maka pengolahan data dilakukan dengan metode analisis regresi berganda yang dinyatakan dalam bentuk fungsi matematikanya sebagai berikut:

$$Y = f(X_1, X_2, X_3) \dots\dots\dots (3.3)$$

Kemudian fungsi persamaan tersebut dinyatakan dalam hubungan Y dan X sebagai berikut:

$$Y = \beta_0 + \beta_1 X_1 + \beta_2 X_2 + \beta_3 X_3 + \mu \dots\dots\dots (3.4)$$

Berdasarkan fungsi persamaan tersebut maka dikembangkan ke dalam bentuk linear berganda, sehingga diperoleh persamaan *estimate* sebagai berikut :

$$\ln Y = \beta_0 + \beta_1 \ln X_1 + \beta_2 \ln X_2 + \beta_3 \ln X_3 + \mu \dots\dots\dots (3.5)$$

Keterangan :

Y = Pendapatan wanita pekerja

X₁ = Umur responden (tahun)

X₂ = Jam kerja responden (tahun)

X₃ = Tingkat pendidikan responden (tahun)

μ = term of error

β_0 = Konstanta

$\beta_1 - \beta_3$ = Koefisien masing-masing variabel independen.

Selanjutnya untuk menguji tingkat signifikansi dari variabel independen terhadap variabel dependen, maka digunakan berbagai ujian statistik diantaranya.

2. Uji Asumsi klasik

Untuk mengetahui apakah model regresi benar-benar menunjukkan hubungan yang signifikan dan representatif, maka model tersebut harus memenuhi asumsi klasik regresi. Uji asumsi klasik yang dilakukan adalah uji normalitas dan heteroskedastisitas.

a. Uji Normalitas

Uji normalitas bertujuan untuk menguji apakah dalam model regresi, variabel pengganggu atau residual memiliki distribusi normal. Seperti diketahui bahwa uji t dan F mengasumsikan bahwa nilai residual mengikuti distribusi normal. Kalau asumsi ini dilanggar maka uji statistik menjadi tidak valid untuk jumlah sampel kecil. Pada prinsipnya normalitas dapat dideteksi dengan melihat penyebaran data (titik) pada sumbu diagonal dari grafik atau dengan melihat histogram dari residualnya.

Dasar pengambilan keputusannya adalah:

- 1) Jika data menyebar disekitar garis diagonal dan mengikuti arah garis diagonal atau grafik histogramnya menunjukkan pola distribusi normal, maka model regresi memenuhi asumsi normalitas.

- 2) Jika data menyebar jauh dari diagonal dan/atau tidak mengikuti arah garis diagonal atau grafik histogram tidak menunjukkan pola distribusi normal, maka model regresi tidak memenuhi asumsi normalitas.

b. Uji Multikolinearitas

Uji Multikolinearitas ini bertujuan untuk mengetahui apakah model regresi ditemukan adanya korelasi di antara variabel bebas (independen). Terdapat beberapa cara untuk menemukan hubungan antara variabel X yang satu dengan variabel X yang lainnya (terjadinya multikolinearitas), adalah sebagai berikut :

- 1) Memiliki korelasi antar variabel bebas yang sempurna (lebih dari 0.9), maka problem multikolinearitas.
- 2) Memiliki nilai VIF lebih dari 10 (> 10) dan nilai *tolerance* kurang dari 0,10 ($< 0,10$), maka model terjadi problem multikolinearitas.

c. Uji Heteroskedastisitas

Uji heteroskedastisitas bertujuan untuk menguji apakah dalam model regresi terjadi ketidaksamaan varians dari residual satu pengamatan ke pengamatan yang lain. Jika varians dari residual satu pengamatan ke pengamatan lain tetap disebut homoskedastisitas dan jika berbeda disebut heteroskedastisitas.

Dasar pengujian terjadi heteroskedastisitas adalah:

- 1) Jika ada pola tertentu, seperti titik-titik yang ada membentuk pola tertentu yang teratur (bergelombang, melebar kemudian menyempit), maka mengindikasikan telah terjadi heteroskedastisitas.

- 2) Jika tidak ada pola yang jelas, secara titik-titik menyebar diatas dan dibawah angka 0 pada sumbu Y, maka tidak terjadi heteroskedastisitas.

3. Uji Statistik

Di samping uji asumsi klasik, dilakukan juga justifikasi / uji statistik. Pengujian ini dimaksudkan untuk memastikan apakah variabel independen berpengaruh terhadap variabel dependen Uji statistik dapat diukur dari nilai koefisien determinasi, nilai statistik F dan nilai statistic t.

a. Koefisien Determinasi (Uji R^2)

Koefisien determinasi (R^2) pada intinya mengukur seberapa jauh kemampuan model dalam menerangkan variasi variabel dependen. Nilai koefisien determinasi adalah antara nol dan satu. Nilai R^2 yang kecil berarti kemampuan variabel-variabel independen dalam menjelaskan variasi variabel dependen amat terbatas. Nilai yang mendekati satu berarti variabel-variabel independen memberikan hampir semua informasi yang dibutuhkan untuk memprediksi variasi variabel dependen.

Kelemahan mendasar penggunaan koefisien determinasi adalah bisa terhadap jumlah variabel independen yang di maksudkan kedalam model. Setiap tambahan satu variabel independen, maka R^2 pasti meningkat tidak peduli apakah variabel tersebut berpengaruh secara signifikan terhadap variabel independen. Oleh karena itu banyak peneliti menganjurkan untuk menggunakan Adjusted R^2 pada saat mengevaluasi mana model regresi terbaik. Tidak seperti R^2 , nilai Adjusted R^2 dapat naik atau turun apabila satu variabel independen ditambahkan kedalam model.

b. Uji Simultan (Uji F)

Uji statistik F menunjukkan apakah semua variabel independen yang dimasukkan dalam model mempunyai pengaruh secara bersama-sama terhadap variabel dependen. Untuk menguji hipotesis digunakan statistik F dengan cara sebagai berikut:

- 1) Merumuskan hipotesis
 - a) $H_0 : \beta_1 = \beta_2 = \beta_3 = 0$, variabel bebas memiliki pengaruh secara bersama-sama/ serentak terhadap variabel dependen.
 - b) $H_a : \beta_1 \neq \beta_2 \neq \beta_3 \neq 0$, variabel bebas tidak memiliki pengaruh yang secara bersama-sama/serentak terhadap variabel dependen.
- 2) Menentukan derajat kepercayaan yaitu sebesar 0,05 ($\alpha = 0,05$)
- 3) Membandingkan F_{hitung} dengan F_{tabel} :
 - a) Bila $F_{\text{hitung}} < F_{\text{tabel}}$, variabel independen secara bersama-sama/serentak tidak berpengaruh terhadap variabel dependen (menolak H_0).
 - b) Bila $F_{\text{hitung}} > F_{\text{tabel}}$, variabel independen secara bersama-sama/serentak berpengaruh terhadap variabel dependen (menerima H_0)

c. Uji Parsial (Uji Statistik t)

Uji parsial (Uji t) dilakukan untuk menunjukkan seberapa jauh pengaruh masing-masing variabel independen secara individual dalam menerangkan variasi variabel dependen. Cara melakukan uji t adalah sebagai berikut:

- 1) Merumuskan hipotesis
 - a) $H_0: b_i < 0$, variabel bebas tidak memiliki pengaruh secara individu terhadap variabel dependen.
 - b) $H_a: b_i > 0$, variabel bebas memiliki pengaruh secara individu terhadap variabel dependen.
- 2) Menentukan derajat kepercayaan (α) sebesar 0,05
- 3) Membandingkan t_{hitung} dengan t_{tabel} :
 - a) H_0 diterima jika $t_{hitung} (1\text{-tailed}) < t_{tabel}$ dan sebaliknya
 - b) H_a di terima jika $t_{hitung} (1\text{-tailed}) > t_{tabel}$ dan sebaliknya.

BAB IV

HASIL DAN PEMBAHASAN

A. *Gambaran Umum Kota Makassar*

1. Letak Geografis dan Demografis Kota Makassar

Kota Makassar mempunyai posisi strategis karena berada di persimpangan jalur lalu lintas dari arah selatan dan utara dalam propinsi di Sulawesi Selatan, dari wilayah kawasan Barat ke wilayah kawasan Timur Indonesia dan dari wilayah Utara ke wilayah selatan Indonesia. Dengan kata lain, wilayah Kota Makassar berada terletak antara $119^{\circ} 24' 17' 38''$ Bujur Timur dan $5^{\circ} 8' 6' 19''$ Lintang Selatan dengan ketinggian yang bervariasi antara 1-25 meter dari permukaan laut. Kota Makassar merupakan daerah pantai yang datar dengan kemiringan 0-5 derajat kearah barat. Diapit dua muara sungai yakni sungai Tallo yang bermuara di bagian utara Kota dan sungai Jeneberang yang bermuara di Selatan Kota. Luas wilayah Kota Makassar seluruhnya berjumlah kurang lebih 175.77 Km^2 daratan dan termasuk 11 pulau di selat Makassar ditambah luas wilayah perairan kurang lebih 100 Km^2 .

Jumlah Kecamatan di Kota Makassar sebanyak 14 Kecamatan dan memiliki 143 Kelurahan, 996 RW serta 4968 RT. Diantara Kecamatan - kecamatan tersebut, ada tujuh Kecamatan yang berbatasan dengan pantai yaitu Kecamatan Tamalate, Mariso, Wajo, Ujung Tanah, Tallo, Tamalanrea dan Biringkanaya.

Kota Makassar sendiri berdekatan dengan sejumlah kabupaten yang ada di Sulawesi selatan yakni :

- a) Sebelah utara dengan Kabupaten Pangkep
- b) Sebelah timur dengan Kabupaten Maros
- c) Sebelah selatan dengan Kabupaten Gowa dan
- d) Sebelah barat dengan Selat Makassar.

Kota Makassar memiliki luas wilayah 175.77 km² yang terbagi kedalam 14 Kecamatan dan 143 Kelurahan. Selain memiliki wilayah daratan, Kota Makassar juga memiliki wilayah kepulauan yang dapat dilihat sepanjang garis pantai Kota Makassar. Adapun pulau-pulau di wilayahnya merupakan bagian dari dua Kecamatan yaitu Kecamatan Ujung Pandang dan Ujung Tanah. Pulau-pulau ini merupakan gugusan pulau-pulau karang sebanyak 12 pulau, bagian dari gugusan pulau-pulau Sangkarang, atau disebut juga Pulau-pulau Pabbiring atau lebih dikenal dengan nama Kepulauan Spermonde. Pulau-pulau tersebut adalah Pulau Lanjukang (terjauh), pulau Langkai, Pulau Lumu-Lumu, Pulau Bone Tambung, Pulau Kodingareng, pulau Barrang Lompo, Pulau Barrang Caddi, Pulau Kodingareng Keke, Pulau Samalona, Pulau Lae-Lae, Pulau Gusung, dan Pulau Kayangan (terdekat).

2. Pembagian Luas Wilayah Kecamatan di Kota Makassar

Kota Makassar memiliki luas 175.77 Km² dan wilayah tersebut merupakan keseluruhan luas dari beberapa Kecamatan. Pembagian luas wilayah di Kota Makassar menurut per Kecamatan dapat dilihat pada tabel 4.1 berikut:

Dari gambar 4.1 dilihat bahwa Kota Makassar terbagi dalam beberapa Kecamatan dengan porsi luas wilayah yang berbeda-beda, wilayah Kecamatan yang paling luas adalah wilayah Kecamatan Biringkanaya dengan luas wilayah sebesar

48.22 Km² atau sebesar 27,43% dari luas wilayah Kota Makassar, Kecamatan Tamalanrea dengan luas wilayah sebesar 31.84 Km² atau 8,11% dari luas wilayah Kota Makassar dan Kecamatan Manggala dengan luas wilayah sebesar 24.14 Km² atau 13,73% dari luas wilayah Kota Makassar. Sedangkan wilayah yang paling sempit adalah wilayah Kecamatan Bontoala dengan luas wilayah 2.10 atau sebesar 1,19%, Kecamatan Wajo dengan luas wilayah 1.99 atau sebesar 1,13% dan Kecamatan Mariso dengan luas wilayah sebesar 1.82 Km² atau sebesar 1,04% dari luas wilayah Kota Makassar.

Tabel 4.1 Luas Area dan Persentase Terhadap Luas Wilayah Menurut Kecamatan di Kota Makassar Tahun 2016 (Km²)

Kode Wilayah	Kecamatan	Luas (Km ²)	% Terhadap Luas Kota Makassar
010	Mariso	1.82	1,04
020	Mamajang	2.25	1,28
030	Tamalate	20.25	12,02
031	Rappocini	9.23	5,25
040	Makassar	2.52	1,43
050	Ujung Pandang	2.63	1,50
060	Wajo	1.99	1,13
070	Bontoala	2.10	1,19
080	Ujung Tanah	5.94	3,38
090	Tallo	5.83	3,32
100	Panakukang	17.05	9,70
101	Manggala	24.14	13,73
110	Biringkanaya	48.22	27,43
111	Tamalanrea	31.84	8,11
Total	Makassar	175.77	100,00

Sumber : Makassar Dalam Angka, Tahun 2017

3. Jumlah Penduduk Kota Makassar Perkecamatan

Penduduk kota Makassar tahun 2016 tercatat sebanyak 1.469.601 jiwa yang terdiri dari laki-laki 727.314 jiwa dan perempuan 742.287 jiwa. Komposisi penduduk

menurut jenis kelamin dapat ditunjukkan dengan rasio jenis kelamin penduduk Kota Makassar yaitu sekitar 92.17 persen.

Penyebaran penduduk Kota Makassar pada tahun 2016 dirinci menurut kecamatan. Dapat dilihat pada tabel berikut ini:

Tabel 4.2 Jumlah Penduduk Kota Makassar Menurut Kecamatan Tahun 2016

Kecamatan	Laki-Laki	Perempuan	Jumlah
Mariso	29.856	29.436	59.292
Mamajang	29.884	31.123	61.007
Tamalate	96.516	97.977	194.493
Rappocini	79.660	84.903	164.563
Makassar	42.048	42.710	84.758
Ujung Pandang	13.453	15.044	28.497
Wajo	15.164	15.769	30.933
Bontoala	27.579	28.957	56.536
Ujung Tanah	24.794	24.429	49.223
Tallo	69.739	69.428	139.167
Panakkukang	73.114	74.669	147.783
Manggala	69.541	69.118	138.659
Biringkanaya	100.978	101.542	202.520
Tamalanrea	54.988	57.182	112.170
Total	727.314	742.287	1.469.601

Sumber: Makassar Dalam Angka, Tahun 2017

Dari tabel 4.2 menunjukkan bahwa penyebaran penduduk Kota Makassar dirinci menurut Kecamatan, Menunjukkan bahwa penduduk terbesar terdapat pada Kecamatan Biringkanaya yaitu sebesar 202.520 jiwa, dengan jumlah penduduk laki-laki yaitu 100.978 jiwa dan perempuan sebesar 101.542 jiwa. Kecamatan Tamalate yaitu sebesar 194.493 jiwa, dengan jumlah penduduk laki-laki yaitu 96.516 jiwa dan perempuan sebesar 97.977 jiwa. Kecamatan Rappocini yaitu sebesar 164.563 jiwa, dengan jumlah penduduk laki-laki yaitu 79.660 jiwa dan penduduk perempuan yaitu 84.903 jiwa.

Sedangkan penduduk terkecil terdapat pada Kecamatan Ujung tanah yaitu 24.794 jiwa, dengan jumlah penduduk laki-laki sebesar 24.429 jiwa dan penduduk perempuan yaitu 49.223 jiwa. Kecamatan Wajo yaitu 15.164 jiwa, dengan jumlah penduduk laki-laki sebesar 15.769 jiwa dan penduduk perempuan sebesar 30.933 jiwa. Kecamatan Ujung Pandang yaitu 28.497 jiwa, dengan jumlah penduduk laki-laki sebesar 13.453 jiwa dan penduduk perempuan yaitu 15.044 jiwa. Wilayah-wilayah tersebut masih perlu untuk pembangunan pemukiman.

4. Jumlah Rumah Tangga Perkecamatan di Kota Makassar

Yang dimaksud rumah tangga miskin dalam penelitian ini adalah rumah tangga miskin yang masuk dalam kriteria yang sudah ditentukan oleh Pemkot Kota Makassar biasanya rumah tangga yang mendapat beras miskin (raskin) setiap bulannya. Hal itu dimaksudkan agar memudahkan peneliti dalam menentukan responden yang akan diambil saat penelitian.

Untuk jumlah rumah tangga dan rata-rata anggota rumah tangga di Kota Makassar dirinci dari 14 Kecamatan. Dapat dilihat pada tabel 4.3 :

Pada tabel 4.3 memperlihatkan bahwa jumlah rumah tangga terbanyak yaitu pada Kecamatan Tamalate dengan jumlah rumah tangga sebanyak 47.487 rumah tangga dengan rata-rata anggota rumah tangga yaitu 4, dan Kecamatan Biringkanaya dengan jumlah rumah tangga sebanyak 46.045 dengan rata-rata anggota rumah tangga yaitu 4, sedangkan jumlah rumah tangga terkecil yaitu pada kecamatan Ujung Pandang yang hanya terdapat 6.281 rumah tangga dengan rata-rata anggota rumah tangga yaitu 5.

Tabel 4.3 Jumlah Rumah Tangga dan Rata-rata Anggota Rumah Tangga Menurut Kecamatan di Kota Makassar Tahun 2016

Kode Wilayah	Kecamatan	Rumah Tangga	Rata-Rata Anggota Rumah Tangga
010	Mariso	13.510	4
020	Mamajang	14.494	4
030	Tamalate	47.487	4
031	Rappocini	38.444	4
040	Makassar	19.049	4
050	Ujung Pandang	6.281	5
060	Wajo	6.638	5,1
070	Bontoala	12.369	5
080	Ujung Tanah	10.490	5
090	Tallo	30.640	5
100	Panakukang	37.731	4
101	Manggala	29.550	5
110	Biringkanaya	46.045	4
111	Tamalanrea	35.020	3
Total	Makassar	347.748	61

Sumber: Makassar Dalam Angka, Tahun 2017

Rumah tangga pada Kecamatan Biringkanaya, Kecamatan Panakukang, Kecamatan Tamalanrea, dan Kecamatan Rappocini. Dimana keseluruhan jumlah rumah tangga wilayah tersebut tergolong jumlah rumah tangga yang jumlahnya relatif besar dibandingkan dengan jumlah rumah tangga kecamatan lainnya di Kota Makassar, sekaligus adalah wilayah dengan jumlah rumah tangga Miskin yang cukup signifikan.

5. Pendapatan Rumah Tangga Miskin di Kota Makassar

Kota Makassar yang terus berkembang sebagai salah satu sentra perekonomian utama di Indonesia dan dihadapkan dengan tantangan untuk mengentaskan kemiskinan di wilayahnya. Kemiskinan menjadi salah satu persoalan serius yang dihadapi Kota Makassar, dan juga Pemerintah Provinsi Sulawesi Selatan.

Pada kesehariannya, masyarakat yang tergolong miskin akan ditemukan pada pemukiman-pemukiman yang miskin pula. Di dalam lingkungan tersebut ditemukan tingkat kesadaran terendah dari masyarakat untuk menjaga kebersihan lingkungan demi berlangsungnya kehidupan yang sehat baik fisik maupun psikis agar dapat menjaga kemampuannya untuk mempertahankan faktor produksinya.

B. Gambaran Umum Responden

Responden dalam Penelitian ini adalah responden atau masyarakat yang dipilih dari berbagai profesi atau pekerjaan. Responden tersebut dikelompokkan berdasarkan umur, tingkat pendidikan, jam kerja dan jumlah responden yang diteliti dalam penelitian ini ialah sebanyak 100 orang yang diambil dari empat (4) Kecamatan yang ada di Kota Makassar, yaitu :

1. Kecamatan Tamalate

Kecamatan Tamalate merupakan salah satu dari 14 kecamatan di Kota Makassar yang berbatasan di sebelah utara dengan Kecamatan Mamajang, di sebelah timur Kabupaten Gowa, di sebelah selatan Kabupaten Takalar dan di sebelah barat dengan Selat Makassar.

Kecamatan Tamalate terdiri dari 10 kelurahan dengan luas wilayah 20.21 km². Dari luas wilayah tersebut salah satu tempat penelitian yaitu terdapat pada kelurahan Pa'baeng-baeng memiliki luas wilayah 0.53 km². Jumlah rumah tangga 4.856 dengan kepadatan penduduk 19.945 jiwa.

2. Kecamatan Tallo

Kecamatan Tallo merupakan salah satu dari 14 Kecamatan Makassar yang berbatasan di sebelah utara dengan Selat Makassar, di sebelah timur Kecamatan Tamalanrea, di sebelah selatan Kecamatan Bontoala dan Kecamatan Ujung Tanah.

Kecamatan Tallo terdiri dari 15 kelurahan dengan luas wilayah 5.83 km² yang merupakan kecamatan yang paling utara di Kota Makassar, dengan jumlah penduduk +135.000 jiwa, 78 RW dan 467 RT dengan penduduk yang heterogen. Dari luas wilayah tersebut, salah satu tempat penelitian dilakukan di Kelurahan Panampu dengan luas wilayah 0.36 km². Dengan jumlah rumah tangga 3.830 dan kepadatan penduduk 17.638 jiwa.

3. Kecamatan Biringkanaya

Kecamatan Biringkanaya merupakan salah satu dari 14 Kecamatan di Kota Makassar yang berbatasan dengan Kabupaten Maros di sebelah utara, Kabupaten Maros di sebelah timur, Kecamatan Tamalanrea di sebelah selatan dan Kecamatan Tallo di sebelah barat.

Kecamatan Biringkanaya terdiri dari 7 Kelurahan dengan luas wilayah 48.22 km². Dari luas wilayah tersebut bahwa Kelurahan Sudiang memiliki wilayah terluas yaitu 13.49 km², yang merupakan salah satu tempat penelitian. Dengan jumlah rumah tangga yaitu 9.403 dan kepadatan penduduk sebesar 39.118 jiwa.

4. Kecamatan Panakukang

Kecamatan Panakukang merupakan salah satu dari 14 Kecamatan di Kota Makassar yang berbatasan dengan Kecamatan Tallo di sebelah utara, Kecamatan

Tamalanrea di sebelah timur, Kecamatan Rappocini di sebelah selatan dan di sebelah barat berbatasan dengan Kecamatan Makassar.

Kecamatan Panakukang terdiri dari 11 kelurahan dengan luas wilayah 17.05 km² dengan 470 RT dan 88 RW.. Dari luas wilayah tersebut salah satu tempat penelitian dilakukan pada 2 kelurahan yaitu pertama pada kelurahan Pandang dengan luas wilayah 1.16 km². Sedangkan yang kedua yaitu pada kelurahan Masale dengan luas wilayah 1.32 km².

C. Deskripsi Variabel Penelitian

1. Pendapatan Wanita Pekerja

Pendapatan wanita pekerja dalam penelitian ini adalah jumlah uang yang diterima perempuan yang bekerja pada rumah tangga miskin di Kota Makassar. Untuk menambah pemasukan keluarganya selain sebagai ibu rumah tangga.

Tabel 4.4 Jumlah Responden Wanita Pekerja pada Rumah Tangga Miskin di Kota Makassar Menurut Pendapatan

Pendapatan Responden (Tahun)	Jumlah Responden	
	Orang	Persentase (%)
< Rp 1,920,000.000	10	10%
Rp 2,640,000.00 – Rp 5,040,000.00	87	87%
Rp 5,520,000.00 >	3	3%
Jumlah	100	100%

Sumber: Hasil wawancara (data diolah), Tahun 2017

Dari tabel 4.4 menunjukkan bahwa dari 100 responden wanita pekerja pada rumah tangga miskin (100 persen) di Kota Makassar, dengan pembagian 4 Kecamatan, menunjukkan jumlah pendapatan responden pertahunnya dilihat dari jumlah orang/responden dan tingkat persentasenya (%). Yang perolehan

klasifikasinya didapatkan dari hasil wawancara dan pengolahan data kuesioner yang dilakukan terhadap responden. Dari hasil wawancara/kuesioner terhadap responden pendapatan wanita pekerja pada < 1.920.000,00 dengan tingkat persentase 10% atau 10 responden dan pendapatan wanita pekerja yang tertinggi sebesar Rp 2.640.000,00- Rp 5.040.000,00 dengan tingkat persentase sebesar 87% atau 87 responden. Sedangkan pendapatan terkecil terdapat pada Rp 5.520.000,00 dengan tingkat persentase 3% atau 3 responden.

Rendahnya pendapatan wanita pekerja pada rumah tangga miskin, karena kebanyakan dari mereka mencari nafka dilakukan pada waktu senggang/luang untuk menambah pemasukan demi memenuhi kebutuhan keluarga yang terus meningkat.

2. Umur Wanita Pekerja

Umur merupakan variabel yang berpengaruh terhadap pendapatan wanita pekerja pada rumah tangga miskin di Kota Makassar. Umur dapat dijadikan sebagai tolak ukur dalam melihat aktifitas seseorang dalam bekerja, dimana kondisi umur yang masih produktif, maka kemungkinan besar seseorang dapat bekerja dengan baik dan maksimal (Hasyim, 2006). Adapun karakteristik umur wanita pekerja pada penelitian ini dapat dilihat pada tabel 4.5 sebagai berikut:

Berdasarkan tabel 4.5 di bawah ini dari 100 responden wanita pekerja pada rumah tangga miskin (100 persen) di Kota Makassar, dengan pembagian 4 Kecamatan, menunjukkan bahwa umur responden yang bekerja sebagian besar termasuk umur produktif ini dapat dilihat dari karakteristik umur responden antara 34

- 41 tahun memiliki persentase terbesar 31% atau 31 responden dan umur responden antara < 25 tahun merupakan persentase terkecil yaitu 8% atau 8 responden.

Tabel 4.5 Jumlah Responden Wanita Pekerja pada Rumah Tangga Miskin di Kota Makassar Menurut Kelompok Umur

Umur Responden (Tahun)	Jumlah Responden	
	Orang	Persentase (%)
< 25	8	8%
26 – 33	17	17%
34 – 41	31	31%
42 – 49	24	24%
50 >	20	20%
Jumlah	100	100%

Sumber: Hasil wawancara (data diolah), Tahun 2017

3. Tingkat Pendidikan Wanita Pekerja

Pendidikan merupakan salah satu faktor yang dapat meningkatkan kesejahteraan masyarakat karena dengan meningkatnya pendidikan maka seseorang akan dapat memperoleh pekerjaan dengan imbalan yang relatif tinggi. Pendidikan biasanya berkaitan dengan lapangan pekerjaan dan akhirnya berpengaruh terhadap pendapatan. Tingkat pendidikan wanita pekerja pada rumah tangga miskin di Kota Makassar tergolong masih rendah terutama di daerah kumuh yang padat penduduk. Penyajian data mengenai tingkat pendidikan dapat dilihat pada tabel 4.6 sebagai berikut:

Dalam tabel 4.6 tersebut dari 100 responden wanita pekerja pada rumah tangga miskin (100 persen) di Kota Makassar, dengan pembagian 4 Kecamatan, menunjukkan bahwa pendidikan formal responden terbanyak yaitu SMA 36% atau 36 responden dan terkecil Tidak Sekolah yaitu 9% atau 9 responden. Ini menandakan

bahwa wanita pekerja pada rumah tangga miskin di Kota Makassar kurang memperhatikan tingkat pendidikan mereka padahal mereka berada pada daerah yang pembangunannya berkembang pesat di era modern ini.

Tabel 4.6 Jumlah Responden Wanita Pekerja pada Rumah Tangga Miskin di Kota Makassar Menurut Tingkat Pendidikan

Tingkat Pendidikan Responden (Tahun)	Jumlah Responden	
	Orang	Persentase (%)
Tidak Sekolah	9	9%
SD	27	27%
SMP	28	28%
SMA	36	36%
Jumlah	100	100%

Sumber: Hasil wawancara (data diolah), Tahun 2017

4. Jam Kerja Wanita Pekerja

Waktu yang dicurahkan oleh seorang istri untuk pekerjaan rumah tangga jauh lebih tinggi dibandingkan waktu yang dicurahkan oleh suami. Selain mengasuh anak, mencuci pakaian, mencuci piring ataupun membersihkan rumah, seorang istri juga harus mencurahkan waktunya untuk membantu suami dalam mencari nafkah. Tingginya tuntutan sosial ekonomi mendorong kaum perempuan untuk ikut bekerja dalam waktu yang lebih lama. Adapun hasil penelitian mengenai jam kerja wanita pekerja ditunjukkan pada tabel 4.7 sebagai berikut:

Dari tabel 4.7 diketahui bahwa, dari 100 responden wanita pekerja pada rumah tangga miskin (100 persen) di Kota Makassar, dengan pembagian 4 Kecamatan, menunjukkan jumlah waktu bekerja responden terbanyak sebesar 384-480 jam/tahun dengan tingkat persentase yaitu 43% atau 43 responden, sedangkan

jumlah jam kerja responden terendah yaitu 624-672 jam/tahun dengan tingkat persentase yaitu 19% atau 19 responden. Di sini menunjukkan bahwa wanita pekerja meluangkan banyak waktunya dalam mencari nafkah untuk memenuhi kebutuhan keluarganya.

Tabel 4.7 Jumlah Responden Wanita Pekerja pada Rumah Tangga Miskin di Kota Makassar Menurut Kelompok Jam Kerja

Waktu Bekerja Jam/Tahun	Jumlah Responden	
	Orang	Persentase (%)
384 – 480	43	43%
528 – 576	38	38%
624 – 672	19	19%
Jumlah	100	100%

Sumber: Hasil wawancara (data diolah), Tahun 2017

D. Hasil Penelitian

1. Hasil uji asumsi klasik

Sebelum dilakukan pengujian regresi linear berganda terhadap hipotesis penelitian, maka terlebih dahulu perlu dilakukan uji asumsi klasik sebagai salah satu persyaratan dalam menggunakan analisis regresi. Asumsi-asumsi klasik dalam penelitian ini meliputi uji normalitas, uji multikolinearitas, dan uji heteroskedastisitas.

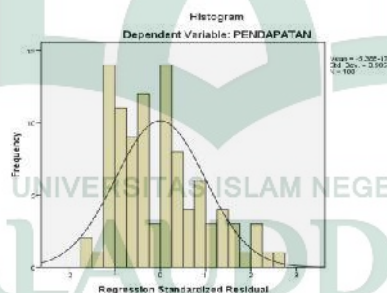
a. Uji normalitas data

Uji normalitas bertujuan untuk menguji apakah dalam model regresi, variabel terikat dan variabel bebas keduanya mempunyai distribusi normal atau tidak. Model regresi yang baik adalah memiliki distribusi data normal atau mendekati normal. Salah satu metode untuk mengetahui normalitas adalah dengan menggunakan metode

analisis grafik, baik dengan melihat grafik secara histogram ataupun dengan melihat secara *Normal Probability Plot*. Normalitas data dapat dilihat dari penyebaran data (titik) pada sumbu diagonal pada grafik normal P-Plot atau dengan melihat histogram dari residualnya.

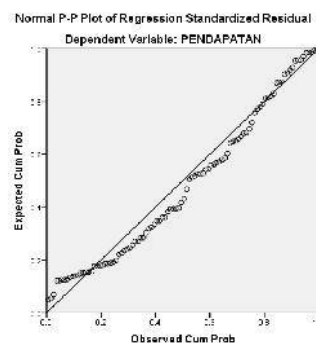
Uji normalitas dengan grafik normal P-Plot akan membentuk satu garis lurus diagonal, kemudian plotting data akan dibandingkan dengan garis diagonal. Jika distribusi normal garis yang menggambarkan data sesungguhnya akan mengikuti garis diagonalnya. Uji normalitas yang pertama dengan melihat grafik secara histogram dan grafik normal P-Plot sebagaimana terlihat pada gambar 4.1 dan 4.2 sebagai berikut :

Gambar 4.1 : Histogram



Sumber: Output SPSS 21 (data diolah), Tahun 2017

Gambar 4.2: Grafik Normal P-Plot



Sumber: Output SPSS 21 (data diolah), Tahun 2017

Dari gambar 4.1 terlihat bahwa pola distribusi mendekati normal, karena data mengikuti arah garis grafik histogramnya.

Sedangkan Dari gambar 4.2 *Normal Probability Plot*, menunjukkan bahwa data menyebar disekitar garis diagonal dan mengikuti arah garis diagonal (membentuk garis lurus), maka dapat di katakana bahwa pola terdistribusi normal sehingga dapat disimpulkan bahwa asumsi normalitas telah terpenuhi atau layak dipakai untuk memprediksi pendapatan wanita pekerja pada rumah tangga miskin berdasarkan variabel bebasnya.

b. Uji Multikolinearitas

Uji multikolinearitas data perlu dilakukan untuk menguji apakah pada model regresi ditemukan adanya korelasi antara variabel bebas, jika terjadi korelasi, maka dinamakan terdapat problem multikolinearitas. Dan untuk mengetahui multikolinearitas antar variabel bebas tersebut, dapat dilihat melalui VIF (*variance inflation factor*) dari masing-masing variabel bebas terhadap variabel terikat. Apabila nilai VIF lebih dari 10 (>10) dan nilai *tolerance* kurang atau lebih dari 0,10 ($<0,10$) berarti mengindikasi bahwa dalam model terjadi problem multikolinearitas. Adapun hasil uji multikolinearitas dapat dilihat pada tabel 4.8 berikut ini:

Tabel 4.8: Uji Multikolinearitas

Model	Collinearity Statistics		Keputusan Terhadap Asumsi Multikolinearitas
	Tolerance	VIF	
(Constant)			
1 Umur	.950	1.053	Terpenuhi
Tingkat Pendidikan	.940	1.064	Terpenuhi
Jam Kerja	.982	1.018	Terpenuhi

Sumber: Output SPSS 21 (data diolah), Tahun 2017

Berdasarkan Tabel 4.8 diatas, maka dapat diketahui nilai VIF untuk masing-masing variabel penelitian sebagai berikut:

- 1) Nilai VIF untuk variabel umur sebesar $1,053 < 10$ dan nilai tolerance sebesar $0,950 > 0,10$ sehingga variabel umur dinyatakan tidak terjadi gejala multikolinearitas.
- 2) Nilai VIF untuk variabel tingkat pendidikan sebesar $1,064 < 10$ dan nilai tolerance sebesar $0,940 > 0,10$ sehingga variabel tingkat pendidikan dinyatakan tidak terjadi gejala multikolinearitas.
- 3) Nilai VIF untuk variabel jam kerja sebesar $1,018 < 10$ dan nilai tolerance sebesar $0,982 > 0,10$ sehingga variabel jam kerja dinyatakan tidak terjadi gejala multikolinearitas.

Dari data diatas dapat disimpulkan bahwa ketiga variabel independen tersebut tidak terjadi multikolinearitas dan model regresi layak digunakan.

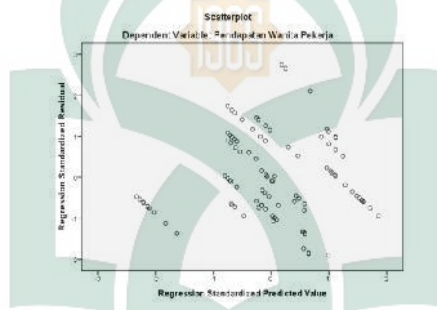
c. Uji Heteroskedastisitas

Uji heteroskedastisitas bertujuan untuk menguji apakah dalam sebuah model regresi, terjadi ketidaksamaan varians dari residual dari satu pengamatan ke pengamatan yang lain. Jika varians dari residual dari satu pengamatan ke pengamatan yang lain, maka disebut homoskedastisitas, dan jika varians berbeda, disebut heteroskedastisitas. Deteksi ada tidaknya heteroskedastisitas dapat dilakukan sebagai berikut:

- 1) Jika ada pola tertentu, seperti titik-titik yang ada membentuk pola tertentu yang teratur (bergelombang, melebar kemudian menyempit), maka mengindikasikan telah terjadi heteroskedastisitas.
- 2) Jika ada pola yang jelas, serta titik-titik menyebar di atas dan dibawah angka 0 pada sumbu y, maka tidak terjadi heteroskedastisitas.

Model regresi yang baik adalah tidak terjadi heteroskedastisitas. Hasil pengujian ditunjukkan dalam gambar berikut:

Gambar 4.3 : Uji Heteroskedastisitas



Sumber: Output SPSS 21 (data diolah), Tahun 2017

Berdasarkan gambar 4.3 scatterplot diatas, terlihat bahwa titik-titik menyebar secara acak dan tidak membentuk suatu pola tertentu yang jelas, serta tersebar baik diatas maupun dibawah angka 0 pada sumbu y. Hal ini berarti tidak terjadi heteroskedastisitas pada model regresi, sehingga model regresi layak dipakai untuk melakukan regresi linear berganda.

1. Hasil Analisis Regresi Berganda

Analisis regresi digunakan untuk mengetahui arah hubungan antara variabel bebas (*independen variable*) yaitu umur, tingkat pendidikan, dan jam kerja terhadap variabel terikat (*dependen variable*) pendapatan wanita pekerja pada rumah tangga

miskin. Data yang digunakan diperoleh dan diolah dengan menggunakan *Microsoft Office Excel 2013*- dan hasil olahan tersebut selanjutnya diestimasi ke dalam program Statistik dengan menggunakan perangkat lunak (*software*) yaitu SPSS 21. Berikut adalah tabel ringkasan analisis linear berganda:

Tabel 4.9 Hasil Analisis Regresi

Variabel Independen	β	t-Hit	Sign
Umur	-0,167	-2,579	0,011
Tingkat_pendidikan	-0,061	-2,491	0,014
Jam_kerja	1,414	12,303	0,000
Konstanta			= 6,933
R^2			= 0,636
<i>AdjustedR</i> ²			= 0,625
<i>F</i> _{hitung}			=55,898
Sign			= 0,000

Sumber: Output SPSS 21 (data diolah), Tahun 2017

$$\text{LnY} = \beta_0 + \beta_1 \text{LnX}_1 + \beta_2 \text{LnX}_2 + \beta_3 \text{LnX}_3 + \mu$$

$$\text{LnY} = 6.933 - 0.167 \text{LnX}_1 - 0.061 \text{LnX}_2 + 1.414 \text{LnX}_3 + 0.162\mu$$

a. Koefisien Analisis Regresi Linear Berganda

1) Nilai Koefisien (β_0)

Nilai konstanta β_0 sebesar 6.933 angka tersebut menunjukkan bahwa jika umur (X1), tingkat pendidikan (X2), jam kerja (X3) nilainya 0 atau konstan maka pendapatan wanita pekerja pada rumah tangga miskin sebesar 6.933 rupiah.

2) Umur (X1)

Variabel umur (X1) mempunyai koefisien regresi β_1 sebesar -0.167 menunjukkan pengaruh umur responden yang bernilai negatif (-). Artinya apabila umur bertambah 1 tahun maka akan menyebabkan penurunan pendapatan sebesar 0.167 dengan asumsi bahwa tingkat pendidikan (X2) dan jam kerja (X3) dianggap konstan.

3) Tingkat pendidikan (X2)

Variabel tingkat pendidikan (X2) mempunyai koefisien regresi β_2 sebesar -0.061 menunjukkan pengaruh tingkat pendidikan responden yang bernilai negatif (-). Artinya apabila tingkat pendidikan bertambah 1 tahun maka akan menyebabkan penurunan pendapatan sebesar 0.061 dengan asumsi umur (X1) dan jam kerja (X3) dianggap konstan.

4) Jam kerja (X3)

Variabel jam kerja (X3) mempunyai koefisien regresi β_3 sebesar 1.414 menunjukkan pengaruh jam kerja responden yang bernilai positif (+). Artinya apabila jam kerja bertambah 1 jam maka akan menyebabkan penurunan pertambahan pendapatan sebesar 1.414 rupiah dengan asumsi umur (X1) dan tingkat pendidikan (X2) dianggap konstan.

b. Koefisien Determinasi (R^2)

Koefisien determinasi digunakan untuk mengukur ketepatan yang paling baik dari analisis regresi linear berganda. Jika R^2 yang diperoleh mendekati 1 (satu) maka dapat dikatakan semakin kuat model tersebut menerangkan variabel bebas terhadap

variabel terikat. Sebaliknya jika R^2 mendekati 0 (nol), maka semakin lemah variabel-variabel bebas menerangkan variabel terikat. Artinya berapa persen variabel pendapatan (Y) dapat dijelaskan oleh variabel umur (X1), tingkat pendidikan (X2), dan jam kerja (X3).

Tabel 4.10 Koefisien Determinasi

Model	R	R Square	Adjusted R Square	Std. Error of the Estimate	Durbin-Watson
1	.797 ^a	.636	.625	.16283	2.276

a. Predictors: (Constant), Jam Kerja, Umur, Tingkat Pendidikan

b. Dependent Variable: Pendapatan Wanita Pekerja

Sumber: Output SPSS 21 (data diolah), Tahun 2017

Tabel 4.10 menunjukkan bahwa hasil dari perhitungan diperoleh nilai koefisien determinasi *R Square* sebesar 0.636, yang artinya bahwa 63,6% variasi perubahan pendapatan wanita pekerja pada rumah tangga miskin di Kota Makassar dapat dijelaskan oleh variabel bebas yaitu umur, tingkat pendidikan, dan jam kerja sedangkan sisanya sebesar 36,4% dipengaruhi oleh variabel-variabel lain yang tidak termasuk dalam penelitian.

2. Uji Statistik

a. Uji Parsial (Uji t)

Uji t dilakukan juga untuk melihat variabel mana yang paling dominan. Uji t dilakukan dengan membandingkan antara t_{hitung} dan t_{tabel} . Jika nilai t_{hitung} lebih besar dibandingkan t_{tabel} maka dapat disimpulkan bahwa variabel tersebut memiliki pengaruh yang signifikan atau sebaliknya. Sementara hasil perhitungan uji t ditunjukkan pada tabel 4.11 sebagai berikut:

Tabel 4.11 Nilai Signifikansi Uji t

Model	Unstandardized Coefficients		Standardized Coefficients	t	Sig.
	B	Std. Error	Beta		
(Constant)	6.933	.756		9.172	.000
1 Umur	-.167	.065	-.163	-2.579	.011
Tingkat Pendidikan	-.061	.025	-.158	-2.491	.014
Jam Kerja	1.414	.115	.764	12.303	.000

Sumber: Output SPSS 21 (data diolah), Tahun 2017

Berdasarkan tabel 4.11 perhitungan uji t dapat dilihat hasil pengujian parsial terhadap masing-masing variabel independen (Umur, tingkat pendidikan, dan jam kerja) secara parsial terhadap variabel dependennya (Pendapatan wanita pekerja pada rumah tangga miskin di Kota Makassar), Dapat dianalisa sebagai berikut:

1. Pengaruh umur terhadap pendapatan wanita pekerja pada rumah tangga miskin

Berdasarkan Tabel 4.11 di dapatkan nilai koefisien umur sebesar -0.167 dan nilai signifikan untuk variabel umur adalah 0.011 dinyatakan lebih kecil dari taraf $\alpha = 0.05$ ($0.011 < 0.05$). Hal ini menunjukkan juga dengan nilai $t_{hitung} = -2.579$ dan nilai t_{tabel} dengan tingkat signifikan 5% (0.05) pada derajat kebebasan $df = 96$ adalah 1.660, sehingga $t_{hitung} < t_{tabel}$ ($-2.579 < 1.660$). Dari hasil tersebut dapat disimpulkan bahwa variabel umur mempunyai pengaruh negatif dan signifikan terhadap pendapatan wanita pekerja pada rumah tangga miskin di Kota Makassar. Hal ini tidak sesuai dengan hipotesis sebelumnya bahwa umur berpengaruh positif terhadap pendapatan wanita pekerja pada rumah tangga miskin.

2. Pengaruh tingkat pendidikan terhadap pendapatan wanita pekerja pada rumah tangga miskin

Berdasarkan Tabel 4.11 di dapatkan nilai koefisien tingkat pendidikan sebesar -0.061 dan nilai signifikan untuk variabel tingkat pendidikan adalah 0.014 dinyatakan lebih kecil dari taraf $\alpha = 0.05$ ($0.014 < 0.05$). Hal ini menunjukkan juga dengan nilai $t_{hitung} = -2.491$ dan nilai t_{tabel} dengan tingkat signifikan 5% (0.05) pada derajat kebebasan $df = 96$ adalah 1.660, sehingga $t_{hitung} < t_{tabel}$ ($-2.491 < 1.660$). Dari hasil tersebut dapat disimpulkan bahwa variabel tingkat pendidikan mempunyai pengaruh negatif dan signifikan terhadap pendapatan wanita pekerja pada rumah tangga miskin di Kota Makassar. Hal ini tidak sesuai dengan hipotesis sebelumnya bahwa tingkat pendidikan berpengaruh positif terhadap pendapatan wanita pekerja pada rumah tangga miskin.

3. Pengaruh jam kerja terhadap pendapatan wanita pekerja pada rumah tangga miskin

Berdasarkan Tabel 4.11 di dapatkan nilai koefisien jam kerja sebesar 1.414 dan nilai signifikan untuk variabel umur adalah 0.000 dinyatakan lebih kecil dari taraf $\alpha = 0.05$ ($0.000 < 0.05$). Hal ini menunjukkan juga dengan nilai $t_{hitung} = 12.303$ dan nilai t_{tabel} dengan tingkat signifikan 5% (0.05) pada derajat kebebasan $df = 96$ adalah 1.660, sehingga $t_{hitung} > t_{tabel}$ ($12.303 > 1.660$). Dari hasil tersebut dapat disimpulkan bahwa variabel jam kerja mempunyai pengaruh positif dan signifikan terhadap pendapatan wanita pekerja pada rumah tangga miskin di Kota Makassar. Hal ini

sesuai dengan hipotesis sebelumnya bahwa jam kerja berpengaruh positif terhadap pendapatan wanita pekerja pada rumah tangga miskin.

b. Uji Simultan (Uji F)

Uji F dilakukan untuk mengetahui pengaruh semua variabel independen yang dimasukkan dalam model mempunyai pengaruh secara bersama-sama terhadap variabel dependennya. Uji F dilakukan dengan membandingkan F_{hitung} dan F_{tabel} . Jika nilai signifikansi $F_{hitung} < \alpha = 0.05$ juga dibuktikan dengan jika nilai $F_{hitung} > F_{tabel}$. Jika nilai signifikansi F_{hitung} dibawah $\alpha = 0.05$ dan jika $F_{hitung} > F_{tabel}$ maka variabel independen dalam penelitian ini secara bersama-sama berpengaruh terhadap variabel dependen.

Tabel 4.12 Nilai Signifikansi Uji F

ANOVA ^a					
Model	Sum of Squares	df	Mean Square	F	Sig.
1 Regression	4.446	3	1.482	55.898	.000 ^b
Residual	2.545	96	.027		
Total	6.992	99			

a. Dependent Variable: Pendapatan Wanita Pekerja

b. Predictors: (Constant), Jam Kerja, Umur, Tingkat Pendidikan

Sumber: Output SPSS 21 (data diolah), Tahun 2017

Hasil perhitungan uji F dapat dilihat pada tabel 4.12 Dari hasil regresi pengaruh variabel umur (X_1), tingkat pendidikan (X_2), dan jam kerja (X_3) terhadap pendapatan wanita pekerja pada rumah tangga miskin (Y), maka diperoleh nilai F_{hitung} sebesar 55.898 dengan signifikansi sebesar 0.000 lebih kecil dari taraf signifikansi yang digunakan dalam penelitian ini yaitu 0.05 ($0.000 < 0.05$). Hal ini menunjukkan bahwa ketiga variabel independen secara simultan atau bersama-sama berpengaruh signifikan terhadap variabel dependen.

E. Pembahasan Hasil Penelitian

1. Pengaruh umur terhadap pendapatan wanita pekerja pada rumah tangga miskin

Hasil penelitian ini menunjukkan bahwa umur berpengaruh negatif dan signifikan terhadap pendapatan wanita pekerja pada rumah tangga miskin di Kota Makassar. Hal tersebut tidak sesuai dengan hipotesis sebelumnya yang di mana umur berpengaruh terhadap pendapatan wanita pekerja pada rumah tangga miskin. Hal ini sejalan dengan penelitian Indah Khaerani (2011:57) bahwa variabel umur memiliki pengaruh yang negatif dan tidak signifikan terhadap pendapatan wanita menikah.

Dalam teori curahan waktu dikatakan bahwa salah satu faktor yang mempengaruhi keterlibatan wanita dalam kegiatan ekonomi adalah faktor umur. Pada mulanya semakin bertambah usia seseorang akan semakin tinggi waktu kerjanya. Namun, pada usia tertentu waktu kerjanya akan menurun sejalan dengan kekuatan fisik yang semakin menurun pula (Simanjuntak, 1998:43).

Hal ini sejalan dengan hipotesis yang mengatakan bahwa setiap penambahan umur akan mempengaruhi kondisi fisik seseorang semakin lemah sehingga dia tidak akan maksimal lagi dalam bekerja sehingga akan menurunkan pula pendapatannya yang dia dapatkan. Di dukung oleh penelitian yang dilakukan oleh Tumanggong dan Sulaiman Efendi yang menyatakan bahwa semakin tinggi umur wanita maka akan semakin sedikit waktu yang digunakan untuk berpartisipasi dalam bekerja dan berpengaruh negatif dalam faktor-faktor yang mempengaruhi tingkat partisipasi

angkatan kerja wanita di Kota Medan. Semakin tua, maka akan mengurangi jam kerjanya.

Menurut Roswita (2000:63) usia mencerminkan tingkat kematangan individu baik secara fisik maupun emosional. Oleh sebab itu usia merupakan salah satu faktor yang mempengaruhi produktivitas kerja seseorang yang akan mengalami penurunan, terutama ketika mendekati usia lanjut.

Orang tua yang berusia lanjut menjadi kurang produktif sehingga kontribusinya terhadap perekonomian keluarga menjadi lebih rendah bila dibandingkan orangtua yang berusia muda. Tingkat pendapatan yang diterima oleh keluarga juga akan menjadi rendah sehingga alokasi pengeluaran keluarga menjadi lebih terbatas.

2. Pengaruh tingkat pendidikan terhadap pendapatan wanita pekerja pada rumah tangga miskin

Berdasarkan hasil penelitian tersebut bahwa tingkat pendidikan tidak berpengaruh dan signifikan terhadap pendapatan wanita pekerja pada rumah tangga miskin. Hal tersebut tidak sesuai dengan hipotesis sebelumnya dimana tingkat pendidikan berpengaruh positif dan signifikan terhadap pendapatan wanita pekerja pada rumah tangga miskin di Kota Makassar.

Hasil ini tidak sesuai dengan hasil penelitian yang dilakukan oleh Lugiarto (2015), yang telah membuktikan bahwa tingkat pendidikan memiliki pengaruh yang besar terhadap pendapatan wanita pekerja pada rumah tangga miskin. Hal ini juga bertentangan dengan Asumsi dasar *Human Capital* yang dikemukakan oleh Gerry

Becker, yang menyatakan bahwa seseorang dapat meningkatkan penghasilan melalui peningkatan pendidikan. Dengan semakin tinggi tingkat pendidikan maka akan semakin meningkat pula penghasilannya. Akan tetapi, teori tersebut ternyata tidak berlaku untuk wanita pekerja pada rumah tangga miskin di Kota Makassar. Hal tersebut terjadi karena untuk bisa bekerja di Kota yang cukup besar tidak dibutuhkan keahlian khusus maupun persyaratan akan jenjang pendidikan. Semua orang bisa berkerja dan mendapatkan penghasilan tanpa memperhatikan tingkat pendidikan yang telah mereka tamatkan serta tergantung pada orang itu sendiri.

Anggapan seseorang bahwa jika memiliki tingkat pendidikan yang semakin tinggi maka akan semakin memperbesar kemungkinan untuk terserap ke dunia kerja. Namun tidak sama halnya dengan wanita pekerja pada rumah tangga miskin. Wanita yang tidak memiliki jenjang pendidikan yang tinggi mengalokasikan waktunya lebih banyak untuk bekerja atau melakukan penawaran tenaga kerja di sektor informal. Wanita kawin banyak memilih untuk bekerja di sektor informal dikarenakan kurangnya hambatan untuk masuk dan bebasnya mereka untuk mengatur jam kerjanya. Keinginan wanita untuk mengatur jam kerjanya didasarkan pada adanya tanggung jawab untuk mengurus keluarganya.

3. Pengaruh jam kerja terhadap pendapatan wanita pekerja pada rumah tangga miskin

Berdasarkan hasil penelitian tersebut bahwa jam kerja berpengaruh positif dan signifikan terhadap pendapatan wanita pekerja pada rumah tangga miskin. Hal tersebut sesuai dengan hipotesis sebelumnya yang mengatakan bahwa jam kerja

berpengaruh positif dan signifikan terhadap pendapatan wanita pekerja pada rumah tangga miskin di Kota Makassar. Hal ini sejalan dengan teori yang mengatakan bahwa pendapatan pekerja perempuan juga di pengaruhi oleh jam kerja dari pekerja perempuan untuk bekerja.

Sugeng (2009:43), menyimpulkan bahwa jam kerja berpengaruh terhadap pendapatan wanita pekerja pada rumah tangga miskin. Semakin lama jam kerja perempuan, maka semakin banyak hasil yang diterima sehingga kebutuhan keluarga bisa terpenuhi.

Alokasi jam kerja yang digunakan untuk penelitian ini adalah waktu yang digunakan pada pekerjaan informal untuk bekerja pada pekerjaan lain perharinya. Hasil penelitian ini menunjukkan bahwa setiap waktu/jam yang digunakan oleh wanita pekerja akan menambah pendapatan ekonomi pada rumah tangganya.

Jika dilihat dari perspektif gender dalam konteks masyarakat yang cenderung patriarki, waktu luang yang dimiliki wanita lebih sedikit dibanding dengan laki-laki, ini sejalan dengan hasil penelitian Sajogyo (1983:33) di dua desa di Jawa Barat memperlihatkan bahwa untuk pekerjaan rumah tangga, wanita menghabiskan waktu sekitar 5-6 jam dan mencari nafkah rata-rata 2-4 jam sehari.

BAB V

PENUTUP

A. *Kesimpulan*

Berdasarkan hasil pembahasan penelitian tentang faktor-faktor yang mempengaruhi pendapatan wanita pekerja pada rumah tangga miskin di Kota Makassar. Dari uraian yang telah ada, maka dapat disimpulkan sebagai berikut:

1. Variabel umur berpengaruh negatif dan signifikan terhadap pendapatan wanita pekerja pada rumah tangga miskin di Kota Makassar karena semakin meningkatnya umur wanita pekerja di Kota Makassar akan mengurangi produktifitasnya dalam mencari nafkah.
2. Variabel tingkat pendidikan berpengaruh negatif dan signifikan terhadap pendapatan wanita pekerja pada rumah tangga miskin di Kota Makassar karena tingkat pendidikan pada wanita pekerja pada rumah tangga miskin tidak mempengaruhi pendapatan mereka, walaupun pendidikan menunjang tingkat keberhasilan seseorang dalam meningkatkan pendapatan.
3. Variabel jam kerja berpengaruh positif dan signifikan terhadap pendapatan wanita pekerja pada rumah tangga miskin di Kota Makassar.. Semakin tinggi jam kerja yang dicurahkan oleh wanita pekerja maka semakin besar pula kemungkinan memperoleh pendapatan yang lebih tinggi.
4. Faktor yang mempengaruhi pendapatan wanita pekerja pada rumah tangga miskin di Kota Makassar, secara bersama-sama/simultan dipengaruhi oleh umur (X_1), tingkat pendidikan (X_2), dan jam kerja (X_3).

B. *Saran*

Berdasarkan analisis dan kesimpulan yang telah dikemukakan dari pemabhasan sebelumnya, maka dapat diajukan saran sebagai berikut:

1. Disarankan kepada pemerintah untuk menciptakan lapangan kerja yang lebih terdistribusi dengan merata disetiap daerah guna meningkatkan produktifitas perekonomian dan tenaga kerjanya khususnya wanita yang kurang memiliki akses guna meningkatkan pendapatannya.
2. Perlunya penambahan akses terhadap informasi tentang kewirausahaan dan pemberdayaan perekonomian mandiri termasuk pembukaan akses terhadap perolehan modal bagi sektor informal agar lebih produktif, kreatif, dan inovatif untuk menciptakan perekonomian yang lebih mandiri.
3. Di sarankan kepada peneliti selanjutnya agar mempertimbangkan menggunakan variabel yang pengaruhnya tidak signifikan tersebut kedalam model penelitiannya, sehingga dapat diketahui lebih mendalam mengenai faktor-faktor yang mempengaruhi pendapatan wanita pekerja pada rumah tangga miskin.

DAFTAR PUSTAKA

- Adhelia Triyah. Analisis Faktor-faktor Yang Mempengaruhi Pendapatan Tenaga Kerja Wanita Di Sektor Informal Di Kota Makassar. *Skripsi*. Universitas Hasanuddin Makassar. 2007.
- Adisti, Niken Ayu. Pengaruh Umur, Jam Kerja, Tingkat Pendidikan, Jumlah Tanggungan Dan Pengalaman Kerja Terhadap Pendapatan Perempuan Pada Rumah Tangga Miskin Di Kecamatan Tembuku Kabupaten Bangli. *Skripsi*. Fakultas Ekonomi Universitas Udayana Denpasar. 2012.
- Afandi, Weri Nova. Identifikasi Karakteristik Rumah Tangga Miskin Di Kabupaten Padang Pariaman (Studi Kasus Nagari Malai V Suku). *Jurnal*. Prodi Perencanaan Pembangunan Program Pascasarjana. Universitas Andalas. 2008.
- Arjani, Ni Luh. Ketimpangan Gender di Beberapa Bidang Pembangunan di Bali . *Jurnal Studi Jender* Vol. III No.2 Tahun 2003.
- Asra Abuzar dan Sutomo Slamet. *Pengantar Stistika II*. Panduan Bagi Pengajar Dan Mahasiswa. Jakarta. 2014.
- Badan Pusat Statistik. *Keadaan Angkatan Kerja Sulawesi Selatan*. Makassar. 2016.
- Badan Pusat Statistik. *Ketenagakerjaan Sulawesi Selatan*. Makassar. 2016.
- Bahrin, dkk. Analisis Pendapatan dan Pola Pengeluaran Rumah Tangga Miskin Di Kabupaten Sarolangun. *Jurnal Perspektif Pembiayaan dan Pembangunan Daerah* Vol. 2 No. 1, Juli-September 2014 Hal: 2338- 4603. 2014.
- Basuki, Agus Tri dan Prawoto Nano. *Analisis Regresi*. Dalam penelitian Ekonomi & Bisnis (Dilengkapi aplikasi spss & eviews). Jakarta. 2016.
- Becker, G.S. Human Capital, Effort, and The Sexual Division of Labor. *Human Capital, Effort, and The Sexual Division of Labor, Vol. 3*. 1985.
- Dewi, Putu Martini. *Partisipasi Tenaga Kerja Perempuan Dalam Meningkatkan Pendapatan Keluarga*. JEKT, 5 [2] : 119 - 124 ISSN : 2301 – 8968.
- Departemen Agama. *Al-Qur'an terjemahan*. 2016.
- Eliana, Novita dan Ratina, R. EPP. Faktor-Faktor Yang Mempengaruhi Curahan Waktu Kerja Wanita, vol 4. *Jurnal*. 2007.

- Fatimah Siti, Dkk. Faktor-Faktor Yang Mempengaruhi Pendapatan Wanita Pada Usaha Lemang Dan Kontribusinya Pada Pendapatan Keluarga Di Kota Tebing Tinggi. Medan. *Jurnal*. 2008.
- Haryanto Sugeng. Peran Aktif Wanita Dalam Peningkatan Pendapatan Rumah Tangga Miskin (Studi Kasus Pada Wanita Pemecah Batu Di Puncanganak Kecamatan Tugu Trenggalek). *Jurnal Ekonomi Pembangunan* Vol. 9 No. 2. 2008. Online. (<http://www.google.com/htm>) di akses tanggal 23 November 2016.
- <https://bangbegs.wordpress.com/2010/06/02/konsep-harta-dalam-islam/> di akses tanggal 25 desember 2016.
- <https://dexycute92.wordpress.com/2013/01/17/human-capital-dan-produktivitas/> di akses tanggal 20 desember 2016.
- <http://sulsel.bps.go.id/Subjek/view/id/23#subjekViewTab1|accordion-daftar-subjek1> di akses tanggal 5 Januari 2017.
- http://www.kompasiana.com/sunangunungdjati.com/istri-bekerja-keluar-dari-ajaran-islam_55004b51a333119a725104e4 di akses tanggal 20 desember 2016.
- [http://www. Nakertrans.go.id/ousdatinnaker/BPS](http://www.Nakertrans.go.id/ousdatinnaker/BPS) di akses tanggal 23 November 2016. Idri. Hadis Ekonomi. Ekonomi Dalam Perspektif Hadis Nabi. Edisi Pertama. Jakarta. 2015
- Kusumastuti, Nanda Ayu. Pengaruh Faktor Pendapatan, Umur, Jumlah Tanggungan Keluarga, Pendapatan Suami Dan Jarak Tempuh Ke Tempat Kerja Terhadap Curahan Jam Kerja Pedagang Sayur Wanita (Studi Kasus Di Pasar Umum Purwodadi). *Skripsi*. Universitas Diponegoro Semarang. 2012.
- Mankiw Gregory. *Pengantar Ekonomi Mikro*. Edisi Ketiga. Penerjemah: Chriswan Sungkono. Salemba Empat: Jakarta. 2006.
- Nursyamsi. Analisis Faktor-faktor Yang Mempengaruhi Tingkat Pendapatan Ekonomi Rumah Tangga (Studi Kasus Buruh Perempuan Perkebunan The Malino Highlands Kecamatan Tinggimoncong Kabupaten Gowa). *Skripsi*. Universitas Islam Negeri (Uin) Alauddin Makassar. 2014.
- Todaro, Michael P. *Pembangunan Ekonomi di Dunia Ketiga*. Penerjemah: Haris Munandar. Erlangga: Jakarta. 2003.
- Todaro, Michael P. dan Stephen C. Smith. *Pembangunan Ekonomi di Dunia Ketiga, Edisi kedelapan*. Erlangga: Jakarta. 2004.

- Pamila, Helki Lugis. Analisis Penawaran Tenaga Kerja Wanita Menikah Sektor Informal Usaha Dagang Di Kota Makassar. *Skripsi*. Universitas Hasanuddin Makassar. 2012.
- Putri, Arya Dwiandana Dan Setiawina, Nyoman Djinar. Pengaruh Umur, Pendidikan, Pekerjaan Terhadap Pendapatan Rumah Tangga Miskin Di Desa Bebandem. *E-Jurnal EP Unud*, 2 [4] : 173-180.
- Sa'diyah, Yufi Halimah. Analisis Kemiskinan Rumah Tangga Melalui Fakto- faktor Yang Mempengaruhinya Di Kecamatan Tugu Kota Semarang. *Skripsi*. Universitas Diponegoro Semarang. 2012.
- Salehudin, Imam. Invest In Yourself: Aplikasi Konsep *Human Capital* dari Sudut Pandang Karyawan. *Manajemen Usahawan Indonesia*. No. 06/TH. 2010. Hal: 0302 - 9859. 2010.
- Simanjuntak. *Pengantar Ekonomi Sumber Daya Manusia*. Jakarta. 2003.
- Subandi. *Ekonomi Pembangunan*. Bandung. 2008.
- Wahab Abdul, dkk. *Modul Praktikum Statistik*. Jurusan Ilmu Ekonomi, Manajemen, Ekonomi Islam. Fakultas Ekonomi Dan Bisnis Islam. Universitas Uin Alauddin Makassar. 2015.



LAMPIRAN

UNIVERSITAS ISLAM NEGERI
ALAUDDIN
M A K A S S A R

Lampiran 1

KUESIONER PENELITIAN FAKTOR-FAKTOR YANG MEMPENGARUHI PENDAPATAN WANITA PEKERJA PADA RUMAH TANGGA MISKIN DI KOTA MAKASSAR PETUNJUK PENGISIAN KUESIONER

Kuesioner ini dimaksudkan untuk penulisan skripsi sebagai persyaratan tugas akhir. Tujuannya adalah untuk membuat karya ilmiah dan tidak untuk dipublikasikan kepada responden. Penulis mengucapkan terima kasih atas partisipasi yang telah diberikan.

A. IDENTITAS RESPONDEN

1. Nama Responden :
2. Alamat :

B. KARAKTERISTIK RESPONDEN

1. Umur (X1)
 - a. Berapa umur anda ? Tahun.
2. Jam kerja (X2)
 - a. Dari jam berapa anda mulai bekerja ?Jam.
 - b. Berapa jam anda bekerja dalam 1 hari ?Jam.
3. Tingkat Pendidikan (X3)
 - a. Apakah pendidikan terakhir anda ?
4. Pendapatan (Y)
 - a. Jenis pekerjaan apa yang saat ini anda tekuni/lakukan ?
 - b. Berapa rata-rata penghasilan anda ? Rp

Lampiran 2**Tabel Data Hasil Penelitian**

No	Identitas Responden		Karakteristik Responden			
	Nama	Jenis Pekerjaan	Umur (X1)	Tingkat Pendidikan (X2)	Jam Kerja (X3)	Pendapatan (Y)
1	Salma	Menjual sayur keliling	28	6	480	2880000
2	Taning	Menjual kue dan gorengan	55	0	528	3360000
3	Suryani	Menjual bunga dan tukang bersih di kuburan	41	9	480	2640000
4	Ummi	Menjual koran dan tissu	55	6	528	3120000
5	Dissayang	Menjual di rumah	30	9	672	4320000
6	Kartini	Menjual di pasar	33	12	528	2928000
7	Sahari	Menjual di rumah	21	9	576	4800000
8	Hawa	Menjual di rumah	50	6	576	3072000
9	Fatima	Menjual di rumah	48	6	624	5040000
10	Cia	Menjual di lingkungan sekolah	52	6	480	3360000
11	Nuri	Menjual tanaman hias	23	12	480	3456000
12	Hasfa	Menjual bunga dan tukang bersih di kuburan	48	12	384	1920000
13	Sukma	Menjual sayur keliling	32	6	480	3840000
14	Amma	Menjual kue dan gorengan	38	0	480	3456000
15	Tati	Menjual songkolo dan nasi santan	33	6	624	4320000
16	Ramlah	Menjual di rumah	30	6	624	4320000
17	Fitri	Menjual di lingkungan sekolah	49	12	528	4080000
18	Caya	Menjual koran dan tissu	49	6	576	2880000

19	Siming	Menjual di rumah	50	0	624	4320000
20	Nia	Pemulung botol plastik dan karton bekas	38	6	528	5520000
21	Jumania	Pemulung botol plastik dan karton bekas	50	9	576	3456000
22	Jija	Menjual kue dan gorengan	42	12	528	4080000
23	Darma	Menjual di lingkungan sekolah	48	9	480	3840000
24	Bajia	Menjual bunga dan tukang bersih di kuburan	38	12	384	1920000
25	Ati	Menjual di pasar	38	9	528	2928000
26	Halimah	Pemulung botol plastik dan karton bekas	46	9	384	1920000
27	Mirna	Menjual songkolo dan nasi santan	39	0	480	2880000
28	Semmi	Menjual bunga dan tukang bersih di kuburan	51	0	480	3360000
29	Minne	Menjual di lingkungan sekolah	40	12	480	2880000
30	Sania	Menjual sayur keliling	36	12	528	3360000
31	Bunga	Menjual di pasar	43	9	480	2640000
32	Lela	Menjual tanaman hias	39	12	528	3120000
33	Nahe	Menjual di rumah	41	12	672	4320000
34	Norma	Pemulung botol plastik dan karton bekas	42	12	528	2928000
35	Tari	Menjual koran dan tissu	33	6	576	4800000
36	Lina	Menjual koran dan tissu	41	9	576	3072000
37	Salma	Menjual di rumah	43	12	624	5040000
38	Timang	Menjual sayur keliling	42	6	480	3360000
39	Mina	Menjual di pasar	35	12	480	3456000
40	Nahariah	Menjual bunga dan tukang bersih di kuburan	42	12	384	1920000
41	Surahma	Menjual di lingkungan sekolah	35	9	480	3840000

42	Juharni	Menjual sayur keliling	41	12	480	3456000
43	Marisa	Pemulung botol plastik dan karton bekas	20	12	624	4320000
44	Ayu	Pemulung botol plastik dan karton bekas	50	9	624	4320000
45	Nari	Menjual songkolo dan nasi santan	51	0	528	4080000
46	Laras	Menjual di pasar	34	12	576	2880000
47	Sami	Menjual di rumah	30	12	624	4320000
48	Jumriati	Menjual kue dan gorengan	27	12	528	5520000
49	Rahmatia	Menjual tanaman hias	48	6	576	3456000
50	Rosma	Menjual koran dan tissu	38	12	528	4080000
51	Ani	Menjual di lingkungan sekolah	39	12	480	3840000
52	Mariana	Menjual bunga dan tukang bersih di kuburan	47	6	384	1920000
53	Nuraevi	Menjual kue dan gorengan	40	9	528	2928000
54	Hajrah	Menjual sayur keliling	45	12	384	1920000
55	Yati	Menjual di pasar	43	12	480	2880000
56	Hera	Menjual di pasar	40	9	480	3360000
57	Rahmi	Menjual songkolo dan nasi santan	39	9	480	2880000
58	Kasma	Menjual tanaman hias	46	9	528	3360000
59	Sallang	Menjual songkolo dan nasi santan	40	12	480	2640000
60	Surantang	Menjual di lingkungan sekolah	35	9	528	3120000
61	Hamisa	Menjual di pasar	42	6	672	4320000
62	Ninni	Menjual songkolo dan nasi santan	46	12	528	2928000
63	Lisnasari	Menjual kue dan gorengan	40	0	576	4800000

64	Anita	Menjual sayur keliling	38	12	576	3072000
65	Ulandari	Menjual di rumah	50	9	624	5040000
66	Mariati	Menjual bunga dan tukang bersih di kuburan	21	6	480	3360000
67	Hasnawi	Menjual bunga dan tukang bersih di kuburan	48	6	480	3456000
68	Sriyanti	Menjual di lingkungan sekolah	33	6	384	1920000
69	Nurkaya	Menjual sayur keliling	41	9	480	3840000
70	Baya	Menjual sayur keliling	43	12	480	3456000
71	Nasrah	Pemulung botol plastik dan karton bekas	27	6	624	4320000
72	Erpiani	Menjual songkolo dan nasi santan	38	12	624	4320000
73	Aisyah	Menjual kue dan gorengan	51	12	528	4080000
74	Dara	Menjual koran dan tisu	38	9	576	2880000
75	Suhartini	Menjual koran dan tisu	46	9	624	4320000
76	Zaenab	Pemulung botol plastik dan karton bekas	39	0	528	5520000
77	Masna	Menjual kue dan gorengan	42	12	576	3456000
78	Rosmini	Menjual tanaman hias	33	6	528	4080000
79	Sumiati	Menjual tanaman hias	27	6	480	3840000
80	Sara	Menjual sayur keliling	38	12	384	1920000
81	Jura	Menjual tanaman hias	51	12	528	2928000
82	Wildana	Menjual tanaman hias	20	12	384	1920000
83	Ulang	Menjual songkolo dan nasi santan	41	12	480	2880000
84	Ana	Menjual songkolo dan nasi santan	20	9	480	3360000
85	Widiya	Menjual di lingkungan sekolah	51	9	480	2880000

86	Rani	Menjual tanaman hias	20	9	528	3360000
87	Suci	Menjual kue dan gorengan	30	12	480	2640000
88	Mayang	Pemulung botol plastik dan karton bekas	50	9	528	3120000
89	Sia	Menjual koran dan tissue	50	6	672	4320000
90	Itti	Menjual koran dan tissue	51	9	528	2928000
91	Jusni	Menjual songkolo dan nasi santan	28	6	576	4800000
92	Dira	Menjual koran dan tissue	55	0	576	3072000
93	Minawati	Pemulung botol plastik dan karton bekas	41	9	624	5040000
94	Rusnia	Menjual di rumah	55	6	480	3360000
95	Anggi	Menjual di lingkungan sekolah	30	9	480	3456000
96	Saripa	Menjual kue dan gorengan	33	12	384	1920000
97	Karmila	Menjual kue dan gorengan	21	9	480	3840000
98	Sattu	Menjual di pasar	50	6	480	3456000
99	Ira	Pemulung botol plastik dan karton bekas	48	6	624	4320000
100	Jannah	Menjual di rumah	52	6	624	4320000

Lampiran

Tabel Hasil Logaritma Natural (LN)

No	Identitas Responden		Karakteristik Responden			
	Nama	Jenis Pekerjaan	Umur (X1)	Tingkat Pendidikan (X2)	Jam Kerja (X3)	Pendapatan (Y)
1	Salma	Menjual sayur keliling	3.3322045	1.791759469	6.173786104	14.87330085
2	Taning	Menjual kue dan gorengan	4.0073332	0	6.269096284	15.02745153
3	Suryani	Menjual bunga dan tukang bersih di kuburan	3.7135721	2.197224577	6.173786104	14.78628948
4	Ummi	Menjual koran dan tissu	4.0073332	1.791759469	6.269096284	14.95334356
5	Dissayang	Menjual di rumah	3.4011974	2.197224577	6.510258341	15.27876596
6	Kartini	Menjual di pasar	3.4965076	2.48490665	6.269096284	14.88983015
7	Sahari	Menjual di rumah	3.0445224	2.197224577	6.356107661	15.38412648
8	Hawa	Menjual di rumah	3.912023	1.791759469	6.356107661	14.93783937
9	Fatima	Menjual di rumah	3.871201	1.791759469	6.436150368	15.43291664
10	Cia	Menjual di lingkungan sekolah	3.9512437	1.791759469	6.173786104	15.02745153
11	Nuri	Menjual tanaman hias	3.1354942	2.48490665	6.173786104	15.05562241
12	Hasfa	Menjual bunga dan tukang bersih di kuburan	3.871201	2.48490665	5.950642553	14.46783574
13	Sukma	Menjual sayur keliling	3.4657359	1.791759469	6.173786104	15.16098292
14	Amma	Menjual kue dan gorengan	3.6375862	0	6.173786104	15.05562241
15	Tati	Menjual songkolo dan nasi santan	3.4965076	1.791759469	6.436150368	15.27876596
16	Ramlah	Menjual di rumah	3.4011974	1.791759469	6.436150368	15.27876596
17	Fitri	Menjual di lingkungan sekolah	3.8918203	2.48490665	6.269096284	15.22160755
18	Caya	Menjual koran dan tissu	3.8918203	1.791759469	6.356107661	14.87330085

19	Siming	Menjual di rumah	3.912023	0	6.436150368	15.27876596
20	Nia	Pemulung botol plastik dan karton bekas	3.6375862	1.791759469	6.269096284	15.52388842
21	Jumania	Pemulung botol plastik dan karton bekas	3.912023	2.197224577	6.356107661	15.05562241
22	Jija	Menjual kue dan gorengan	3.7376696	2.48490665	6.269096284	15.22160755
23	Darma	Menjual di lingkungan sekolah	3.871201	2.197224577	6.173786104	15.16098292
24	Bajia	Menjual bunga dan tukang bersih di kuburan	3.6375862	2.48490665	5.950642553	14.46783574
25	Ati	Menjual di pasar	3.6375862	2.197224577	6.269096284	14.88983015
26	Halimah	Pemulung botol plastik dan karton bekas	3.8286414	2.197224577	5.950642553	14.46783574
27	Mirna	Menjual songkolo dan nasi santan	3.6635616	0	6.173786104	14.87330085
28	Semmi	Menjual bunga dan tukang bersih di kuburan	3.9318256	0	6.173786104	15.02745153
29	Minne	Menjual di lingkungan sekolah	3.6888795	2.48490665	6.173786104	14.87330085
30	Sania	Menjual sayur keliling	3.5835189	2.48490665	6.269096284	15.02745153
31	Bunga	Menjual di pasar	3.7612001	2.197224577	6.173786104	14.78628948
32	Lela	Menjual tanaman hias	3.6635616	2.48490665	6.269096284	14.95334356
33	Nahe	Menjual di rumah	3.7135721	2.48490665	6.510258341	15.27876596
34	Norma	Pemulung botol plastik dan karton bekas	3.7376696	2.48490665	6.269096284	14.88983015
35	Tari	Menjual koran dan tissu	3.4965076	1.791759469	6.356107661	15.38412648
36	Lina	Menjual koran dan tissu	3.7135721	2.197224577	6.356107661	14.93783937
37	Salma	Menjual di rumah	3.7612001	2.48490665	6.436150368	15.43291664
38	Timang	Menjual sayur keliling	3.7376696	1.791759469	6.173786104	15.02745153
39	Mina	Menjual di pasar	3.5553481	2.48490665	6.173786104	15.05562241
40	Nahariah	Menjual bunga dan tukang bersih di kuburan	3.7376696	2.48490665	5.950642553	14.46783574
41	Surahma	Menjual di lingkungan sekolah	3.5553481	2.197224577	6.173786104	15.16098292

42	Juharni	Menjual sayur keliling	3.7135721	2.48490665	6.173786104	15.05562241
43	Marisa	Pemulung botol plastik dan karton bekas	2.9957323	2.48490665	6.436150368	15.27876596
44	Ayu	Pemulung botol plastik dan karton bekas	3.912023	2.197224577	6.436150368	15.27876596
45	Nari	Menjual songkolo dan nasi santan	3.9318256	0	6.269096284	15.22160755
46	Laras	Menjual di pasar	3.5263605	2.48490665	6.356107661	14.87330085
47	Sami	Menjual di rumah	3.4011974	2.48490665	6.436150368	15.27876596
48	Jumriati	Menjual kue dan gorengan	3.2958369	2.48490665	6.269096284	15.52388842
49	Rahmatia	Menjual tanaman hias	3.871201	1.791759469	6.356107661	15.05562241
50	Rosma	Menjual koran dan tissu	3.6375862	2.48490665	6.269096284	15.22160755
51	Ani	Menjual di lingkungan sekolah	3.6635616	2.48490665	6.173786104	15.16098292
52	Mariana	Menjual bunga dan tukang bersih di kuburan	3.8501476	1.791759469	5.950642553	14.46783574
53	Nuraevi	Menjual kue dan gorengan	3.6888795	2.197224577	6.269096284	14.88983015
54	Hajrah	Menjual sayur keliling	3.8066625	2.48490665	5.950642553	14.46783574
55	Yati	Menjual di pasar	3.7612001	2.48490665	6.173786104	14.87330085
56	Hera	Menjual di pasar	3.6888795	2.197224577	6.173786104	15.02745153
57	Rahmi	Menjual songkolo dan nasi santan	3.6635616	2.197224577	6.173786104	14.87330085
58	Kasma	Menjual tanaman hias	3.8286414	2.197224577	6.269096284	15.02745153
59	Sallang	Menjual songkolo dan nasi santan	3.6888795	2.48490665	6.173786104	14.78628948
60	Surantang	Menjual di lingkungan sekolah	3.5553481	2.197224577	6.269096284	14.95334356
61	Hamisa	Menjual di pasar	3.7376696	1.791759469	6.510258341	15.27876596
62	Ninni	Menjual songkolo dan nasi santan	3.8286414	2.48490665	6.269096284	14.88983015
63	Lisnasari	Menjual kue dan gorengan	3.6888795	0	6.356107661	15.38412648

64	Anita	Menjual sayur keliling	3.6375862	2.48490665	6.356107661	14.93783937
65	Ulandari	Menjual di rumah	3.912023	2.197224577	6.436150368	15.43291664
66	Mariati	Menjual bunga dan tukang bersih di kuburan	3.0445224	1.791759469	6.173786104	15.02745153
67	Hasnawi	Menjual bunga dan tukang bersih di kuburan	3.871201	1.791759469	6.173786104	15.05562241
68	Sriyanti	Menjual di lingkungan sekolah	3.4965076	1.791759469	5.950642553	14.46783574
69	Nurkaya	Menjual sayur keliling	3.7135721	2.197224577	6.173786104	15.16098292
70	Baya	Menjual sayur keliling	3.7612001	2.48490665	6.173786104	15.05562241
71	Nasrah	Pemulung botol plastik dan karton bekas	3.2958369	1.791759469	6.436150368	15.27876596
72	Erpiani	Menjual songkolo dan nasi santan	3.6375862	2.48490665	6.436150368	15.27876596
73	Aisya	Menjual kue dan gorengan	3.9318256	2.48490665	6.269096284	15.22160755
74	Dara	Menjual koran dan tissu	3.6375862	2.197224577	6.356107661	14.87330085
75	Suhartini	Menjual koran dan tissu	3.8286414	2.197224577	6.436150368	15.27876596
76	Zaenab	Pemulung botol plastik dan karton bekas	3.6635616	0	6.269096284	15.52388842
77	Masna	Menjual kue dan gorengan	3.7376696	2.48490665	6.356107661	15.05562241
78	Rosmini	Menjual tanaman hias	3.4965076	1.791759469	6.269096284	15.22160755
79	Sumiati	Menjual tanaman hias	3.2958369	1.791759469	6.173786104	15.16098292
80	Sara	Menjual sayur keliling	3.6375862	2.48490665	5.950642553	14.46783574
81	Jura	Menjual tanaman hias	3.9318256	2.48490665	6.269096284	14.88983015
82	Wildana	Menjual tanaman hias	2.9957323	2.48490665	5.950642553	14.46783574
83	Ulang	Menjual songkolo dan nasi santan	3.7135721	2.48490665	6.173786104	14.87330085
84	Ana	Menjual songkolo dan nasi santan	2.9957323	2.197224577	6.173786104	15.02745153
85	Widiya	Menjual di lingkungan sekolah	3.9318256	2.197224577	6.173786104	14.87330085

86	Rani	Menjual tanaman hias	2.9957323	2.197224577	6.269096284	15.02745153
87	Suci	Menjual kue dan gorengan	3.4011974	2.48490665	6.173786104	14.78628948
88	Mayang	Pemulung botol plastik dan karton bekas	3.912023	2.197224577	6.269096284	14.95334356
89	Sia	Menjual koran dan tissu	3.912023	1.791759469	6.510258341	15.27876596
90	Itti	Menjual koran dan tissu	3.9318256	2.197224577	6.269096284	14.88983015
91	Jusni	Menjual songkolo dan nasi santan	3.3322045	1.791759469	6.356107661	15.38412648
92	Dira	Menjual koran dan tissu	4.0073332	0	6.356107661	14.93783937
93	Minawati	Pemulung botol plastik dan karton bekas	3.7135721	2.197224577	6.436150368	15.43291664
94	Rusnia	Menjual di rumah	4.0073332	1.791759469	6.173786104	15.02745153
95	Anggi	Menjual di lingkungan sekolah	3.4011974	2.197224577	6.173786104	15.05562241
96	Saripa	Menjual kue dan gorengan	3.4965076	2.48490665	5.950642553	14.46783574
97	Karmila	Menjual kue dan gorengan	3.0445224	2.197224577	6.173786104	15.16098292
98	Sattu	Menjual di pasar	3.912023	1.791759469	6.173786104	15.05562241
99	Ira	Pemulung botol plastik dan karton bekas	3.871201	1.791759469	6.436150368	15.27876596
100	Jannah	Menjual di rumah	3.9512437	1.791759469	6.436150368	15.27876596

Lampiran 3

Notes

Output Created		17-AUG-2017 19:43:46
Comments		
Input	Active Dataset	DataSet0
	Filter	<none>
	Weight	<none>
	Split File	<none>
	N of Rows in Working Data File	100
Missing Value Handling	Definition of Missing	User-defined missing values are treated as missing.
	Cases Used	Statistics are based on cases with no missing values for any variable used.
Syntax		REGRESSION
		/DESCRIPTIVES MEAN STDDEV CORR
		SIG N
		/MISSING LISTWISE
		/STATISTICS COEFF OUTS BCOV R
		ANOVA COLLIN TOL CHANGE ZPP
		/CRITERIA=PIN(.05) POUT(.10)
		/NOORIGIN
		/DEPENDENT Y
		/METHOD=ENTER X1 X2 X3
Resources		/SCATTERPLOT=(*ZRESID ,*ZPRED)
		/RESIDUALS DURBIN
		HISTOGRAM(ZRESID)
		NORMPROB(ZRESID).
	Processor Time	00:00:04.06
Elapsed Time	00:00:12.84	
Resources	Memory Required	1956 bytes
	Additional Memory	896 bytes
	Required for Residual Plots	

[DataSet0]

Descriptive Statistics

	Mean	Std. Deviation	N
Pendapatan Wanita Pekerja	15.0374	.26575	100
Umur	3.6580	.25888	100
Tingkat Pendidikan	1.9936	.68697	100
Jam Kerja	6.2527	.14370	100

Correlations

		Pendapatan Wanita Pekerja	Umur	Tingkat Pendidikan	Jam Kerja
Pearson Correlation	Pendapatan Wanita Pekerja	1.000	-.072	-.217	.772
	Umur	-.072	1.000	-.220	.074
	Tingkat Pendidikan	-.217	-.220	1.000	-.123
	Jam Kerja	.772	.074	-.123	1.000
Sig. (1-tailed)	Pendapatan Wanita Pekerja	.	.239	.015	.000
	Umur	.239	.	.014	.232
	Tingkat Pendidikan	.015	.014	.	.111
	Jam Kerja	.000	.232	.111	.
N	Pendapatan Wanita Pekerja	100	100	100	100
	Umur	100	100	100	100
	Tingkat Pendidikan	100	100	100	100
	Jam Kerja	100	100	100	100

Variables Entered/Removed^a

Model	Variables Entered	Variables Removed	Method
1	Jam Kerja, Umur, Tingkat Pendidikan ^b		Enter

a. Dependent Variable: Pendapatan Wanita Pekerja

b. All requested variables entered.

Model Summary^b

Model	R	R Square	Adjusted R Square	Std. Error of the Estimate	Change Statistics					Durbin-Watson
					R Square Change	F Change	df1	df2	Sig. F Change	
1	.797 ^a	.636	.625	.16283	.636	55.898	3	96	.000	2.276

a. Predictors: (Constant), Jam Kerja, Umur, Tingkat Pendidikan

b. Dependent Variable: Pendapatan Wanita Pekerja

ANOVA^a

Model	Sum of Squares	df	Mean Square	F	Sig.
1 Regression	4.446	3	1.482	55.898	.000 ^b
Residual	2.545	96	.027		
Total	6.992	99			

a. Dependent Variable: Pendapatan Wanita Pekerja

b. Predictors: (Constant), Jam Kerja, Umur, Tingkat Pendidikan

Coefficients^a

Model	Unstandardized Coefficients		Standardized Coefficients	t	Sig.	Correlations			Collinearity Statistics	
	B	Std. Error	Beta			Zero-order	Partial	Part	Tolerance	VIF
(Constant)	6.933	.756		9.172	.000					
Umur	-.167	.065	-.163	-2.579	.011	-.072	-.255	-.159	.950	1.053
1 Tingkat Pendidikan	-.061	.025	-.158	-2.491	.014	-.217	-.246	-.153	.940	1.064
Jam Kerja	1.414	.115	.764	12.30	.000	.772	.782	.758	.982	1.018

a. Dependent Variable: Pendapatan Wanita Pekerja

Coefficient Correlations^a

Model		Jam Kerja	Umur	Tingkat Pendidikan	
1	Correlations	Jam Kerja	1.000	-.048	.110
		Umur	-.048	1.000	.213
		Tingkat Pendidikan	.110	.213	1.000
	Covariances	Jam Kerja	.013	.000	.000
		Umur	.000	.004	.000
		Tingkat Pendidikan	.000	.000	.001

a. Dependent Variable: Pendapatan Wanita Pekerja

Collinearity Diagnostics^a

Model	Dimension	Eigenvalue	Condition Index	Variance Proportions			
				(Constant)	Umur	Tingkat Pendidikan	Jam Kerja
1	1	3.913	1.000	.00	.00	.01	.00
	2	.084	6.821	.00	.01	.89	.00
	3	.003	35.670	.02	.98	.07	.03
	4	.000	124.926	.98	.02	.03	.97

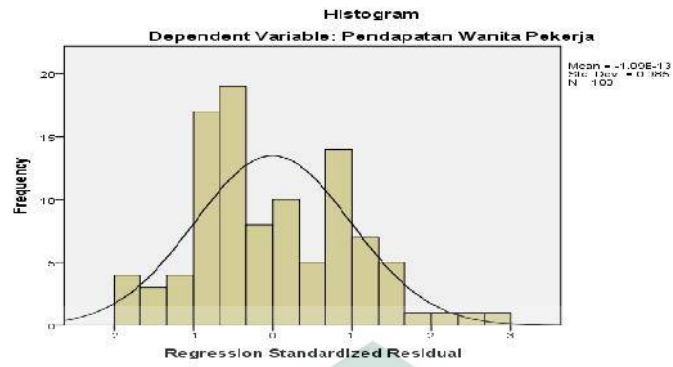
a. Dependent Variable: Pendapatan Wanita Pekerja

Residuals Statistics^a

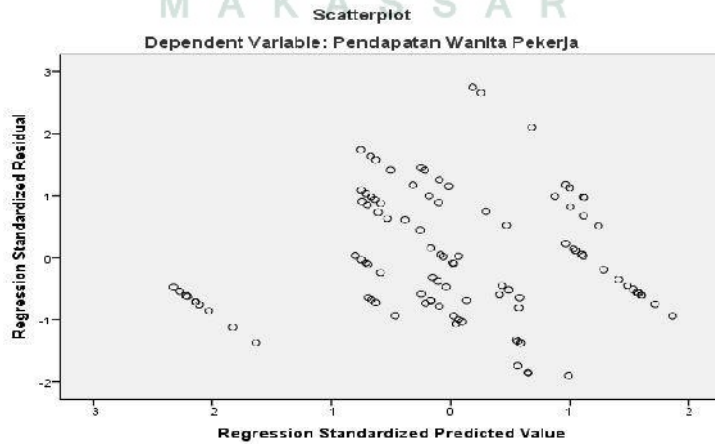
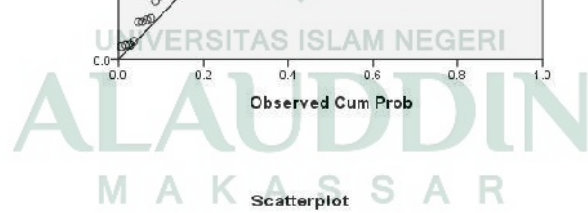
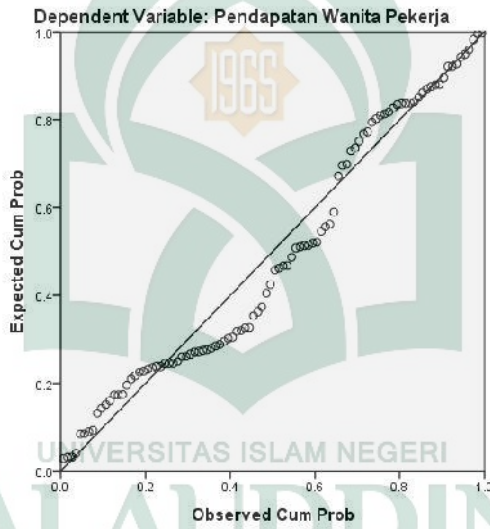
	Minimum	Maximum	Mean	Std. Deviation	N
Predicted Value	14.5447	15.4320	15.0374	.21192	100
Residual	-.30935	.44751	.00000	.16035	100
Std. Predicted Value	-2.325	1.862	.000	1.000	100
Std. Residual	-1.900	2.748	.000	.985	100

a. Dependent Variable: Pendapatan Wanita Pekerja

Charts



Normal P-P Plot of Regression Standardized Residual





KEMENTERIAN AGAMA
UNIVERSITAS ISLAM NEGERI (UIN) ALAUDDIN MAKASSAR
FAKULTAS EKONOMI DAN BISNIS ISLAM

Kampus I : Jl. Slt. Alauddin No. 63 Makassar Tlp. (0411) 864928 Fax 864923
Kampus II : Jl. H. M. Yasin Limpo No. 36 Samata Sungguminasa – Gowa Tlp. 841879 Fax. 8221400

Nomer : 684/EB.I/PP.00.9/2017
Lamp :
Perihal : **Permohonan Izin Penelitian**

Samata 3/ Januari 2017

Kepada,

**Yth. Kepala UPT P2T BKPM
Prov. Sulawesi Selatan**

Di –
Tempat

Assalamu Alaikum Wr. Wb.

Dengan hormat disampaikan bahwa Mahasiswa Fakultas Ekonomi dan Bisnis Islam UIN Alauddin Makassar yang tersebut namanya dibawah ini:

Nama	: Nur Ilmi Dwi Naga
NIM	: 10700113114
Fakultas	: Ekonomi dan Bisnis Islam
Jurusan	: Ilmu Ekonomi
Semester	: VII (Tujuh)
Alamat	: Jl. Poros Malino

Bermaksud melakukan penelitian dalam rangka penyusunan skripsi sebagai salah satu syarat untuk memperoleh gelar sarjana. Adapun judul skripsinya "**Faktor-faktor yang Mempengaruhi Pendapatan Wanita Pekerja pada Rumah Tangga Miskin di Kota Makassar**"

Dengan Dosen Pembimbing:
1. Dr. Rahmawati Muin, M. Ag.
2. Aulia Rahman, SE., M.Si.

Untuk maksud tersebut kami mengharapkan kiranya kepada mahasiswa yang bersangkutan dapat diberi izin melakukan penelitian di Kecamatan Tamalate, Tallo, Biringkanaya dan Panakukang.

Demikian harapan kami dan terima kasih.

UNIVERSITAS ISLAM NEGERI
ALAUDDIN
MAKASSAR

Wassalam
Dekan

Prof. Dr. H. Ambo Asse, M. Ag.
NIP. 19581022 198703 1 002

Tembusan :

1. Rektor UIN Alauddin Makassar di Samata Gowa
2. Mahasiswa yang bersangkutan
3. Arsip

SIMP PTSP 06 02 2017



Jl. Bougenville No.5 Telp. (0411) 441077 Fax. (0411) 448936
Website : <http://p2t.bkpm.sulselprov.go.id> Email : p2t_prov.sulsel@yahoo.com
Makassar 90222





PEMERINTAH KOTA MAKASSAR
BADAN KESATUAN BANGSA DAN POLITIK

Jalan Ahmad Yani No 2 Makassar 90111
 Telp +62411 – 3615867 Fax +62411 – 3615867
 Email : Kesbang@makassar.go.id Home page : <http://www.makassar.go.id>



Makassar, *af* Februari 2017

Nomor : 070 / 330 -II/BKBP/II/2017
 Sifat :
 Perihal : Izin Penelitian

Kepada
 Yth. 1. CAMAT TAMALATE KOTA MAKASSAR
 2. CAMAT TALLO KOTA AMAKASSAR
 3. CAMAT BIRINGKANAYA KOTA MAKASSAR
 4. CAMAT PANAKKUKANG KOTA MAKASSAR

Di –
 MAKASSAR

Dengan Hormat,

Menunjuk Surat dari Kepala Dinas Penanaman Modal dan Pelayanan Terpadu Satu Pintu Provinsi Sulawesi Selatan Nomor : 1053/S.01.P/P2T/02/2017, Tanggal 06 Februari 2017, Perihal tersebut diatas, maka bersama ini disampaikan kepada Bapak bahwa :

Nama : **NUR ILMI DWI NAGA**
 NIM/ Jurusan : 10700113114 / Ilmu Ekonomi
 Pekerjaan : Mahasiswa (S1) UIN Alauddin
 Alamat : Jl. N'uh. Yasin Limpo No. 36 Samata, Sunggumiasa-Gowa
 Judul : **"FAKTOR-FAKTOR YANG MEMPENGARUHI PENDAPATAN WANITA PEKERJA PADA RUMAH TANGGA MISKIN DI KOTA MAKASSAR"**

Bermaksud mengadakan *Penelitian* pada Instansi / Wilayah Bapak, dalam rangka *Penyusunan Skripsi* sesuai dengan judul di atas, yang akan dilaksanakan mulai tanggal 08 Februari s.d 06 April 2017.

Sehubungan dengan hal tersebut, pada prinsipnya kami dapat *menyetujui* dengan *memberikan surat rekomendasi izin penelitian ini* dan harap diberikan bantuan dan fasilitas seperlunya.

Demikian disampaikan kepada Bapak untuk dimaklumi dan selanjutnya yang bersangkutan melaporkan hasilnya kepada Walikota Makassar Cq. Kepala Badan Kesatuan Bangsa dan Politik.

A.n. WALIKOTA MAKASSAR
 KEPALA BADAN KESBANG DAN POLITIK
 Ub. KABID. HUBUNGAN ANTAR LEMBAGA

[Signature]
Drs. AKHMAD NAMSUM, MM.
 Pangkat : Penata Tk.I
 NIP : 196705242006041004

Tembusan :

- 1 Kepala Badan Kesatuan Bangsa dan Politik Prop. Sul – Sel. di Makassar,
- 2 Kepala Unit Pelaksana Teknis P2T Badan Koordinasi Penanaman Modal Daerah Prop. Sul Sel di Makassar,
- 3 Dekan Fak. Ekonomi dan Bisnis Islam UIN Alauddin Makassar di Makassar,
- 4 Mahasiswa yang bersangkutan,
- 5 Arsip



PEMERINTAH KOTA MAKASSAR
KECAMATAN PANAKKUKANG
 Jl. Batua Raya 168, Telp 456054 Makassar
 Kode Wilayah : 73.71.09



Makassar, 08 Februari 2017

Kepada

Yth. Lurah Pandang Dan Masale

Nomor : 070/16 /KPI/2017
 Lampiran :
 Perihal : Izin Penelitian

Di -
 Makassar

Menunjuk Surat dari Kepala Badan Kesbang dan Politik No :070/330-II/BKBP/II/2017, tanggal 08 Februari 2017, perihal tersebut di atas maka bersama ini di sampaikan kepada saudara bahwa :

Nama : **NUR ILMI DWI NAGA**
 NIM/Jurusan : 10700113114/ ILMU EKONOMI
 Pekerjaan : Mahasiswa (S1) UIN ALAUDDIN
 Alamat : Jl. Muh yasin Limpo No 36, samata sungguminasa
 Judul : **"FAKTOR-FAKTOR YANG MEMPENGARUHI PENDAPATAN WANITA PEKERJA PADA RUMAH TANGGA MISKIN DI KOTA MAKASSAR"**

Bermaksud mengadakan Penelitian Pada Instansi / Wilayah Bapak, dalam rangka Penyusunan Tesis sesuai dengan judul di atas, yang akan di laksanakan mulai tanggal 08 Februari 2017 s/d 06 April 2017.

Sehubungan Dengan Hal tersebut, pada prinsipnya kami dapat **menyetujui dengan memberikan surat rekomendasi izin penelitian ini dan harap diberikan bantuan dan fasilitas sepertiunya**

Demikian disampaikan kepada Ibu untuk dimaklumi dan selanjutnya yang bersangkutan melaporkan hasilnya kepada Walikota Makassar Cq. Kepala Badan Kesatuan Bangsa dan Politik.

UNIVERSITAS ISLAM NEGERI

ALAUDDIN

a.n CAMAT PANAKKUKANG
 KASI PEMBERDAYAAN DAN
 KESEjahtERAAN SOSIAL

*Tth, Bpk RW4
 Tolong di bantu Mahasiswa
 Ciri*



Dra. Ec. ST Asma Hamra
 Pangkat : Penata TK 1
 NIP.19851211 199103 2 007



PEMERINTAH KOTA MAKASSAR
KECAMATAN PANAKUKANG
KELURAHAN PANDANG

KODE WILAYAH : 73.71.09.1008
Jl. Abd. Dg. Sirua No. 192 P Komp. BTN CV. DEWI / TLF 0411 - Makassar
Home page : <http://www.makassar.go.id>

Makassar, 13 Februari 2017

K e p a d a

Nomor : 27 /KPD/ II /2017 Yth.
Lampiran : -
Perihal : Izin Penelitian Di - Makassar

Menindak lanjuti Surat Kecamatan Panakkukang Kota Makassar No. 070/330-II/BKBP/II/2017 tanggal 08 Februari 2017 perihal : yang tersebut diatas maka bersama ini disampaikan kepada Saudara bahwa :

Nama : NUR ILMI DWI NAGA
NIM/Jurusan : 10700113114/ILMU EKONOMI
Pekerjaan : MAHASISWI (S1) UIN ALAUDDIN
Alamat : JL. MUH. YASIN LIMPO NG. 36, SAMATA SUNGGUMINASA
Judul : " FAKTOR - FAKTOR YANG MEMPENGARUHI
PENDAPATAN WANITA PEKERJA PADA RUMAH
TANGGA MISKIN DI KOTA MAKASSAR "

Bermaksud mengadakan Penelitian di Wilayah / instansi bapak /ibu dalam rangka Penyusunan Tesis sesuai dengan Judul di atas yang dilaksanakan mulai tanggal 08 Februari 2017 s/d 06 April 2017.

Untuk maksud tersebut diatas maka diminta kepada Saudara agar yang bersangkutan dapat diberikan bantuan dan fasilitas seperlunya.

Demikian disampaikan, atas bantuannya kami ucapkan terimah kasih.

UNIVERSITAS ISLAM NEGERI
ALAUDDIN
MAKASSAR
PEMERINTAH KOTA MAKASSAR, Kelurahan Pandang,
SEKRETARIS LURAH
KELURAHAN PANDANG
Makassar, 13 Februari 2017
Telp. 13620707 199002 1 001



PEMERINTAH KOTA MAKASSAR
KECAMATAN TAMALATE
KELURAHAN PA'BAENG – BAENG

Jalan Andi Tonro II No. 18 A Kode Pos 90223
Telepon. (0411) Faks. (0411)
E-mail : Website :

Makassar, 14 Maret 2017

Nomor : 400 / 26 / KPB / III / 2017
Lampiran : -
Perihal : Rekomendasi Penelitian

Kepada,
Yth. 1. Ketua ORW.05
2. Ketua ORT.005 ORW.05
3. Ketua ORW.10

Di-
Makassar

Dengan hormat,

Menindak lanjuti Surat dari Kepala Badan Kesatuan Bangsa dan Politik Kota Makassar Nomor: 070 / 330-II / BKBP / II / 2017 Tanggal 08 Februari 2017 Perihal tersebut diatas, maka dengan ini disampaikan kepada saudara bahwa :

Nama : NUR ILMI DWI NAGA
NIM/Jurusan : 10700113114 / ILMU EKONOMI
Pekerjaan : Mahasiswa (S1) UIN Alauddin
Alamat : Jl. Muh. Yasin Limpo No.36 Samata, Sungguminasa-Gowa
Judul : "FAKTOR – FAKTOR YANG MEMPENGARUHI
PENDAPATAN WANITA PEKERJA PADA RUMAH
TANGGA MISKIN DI KOTA MAKASSAR"
Pelaksanaan : Tanggal 14 Maret s/d 06 April 2017.

Bermaksud mengadakan Pengambilan Data pada wilayah saudara, dalam rangka Penyusunan Skripsi sesuai dengan Judul diatas, dan pada prinsipnya kami menyetujui dan diharapkan Saudara memberikan bantuan dan fasilitas seperlunya.

Demikian disampaikan atas perhatian dan bantuan Bapak diucapkan terima kasih

An. LURAH PA'BAENG-BAENG



AMRAN BARANG, S.Sos

197902272010011013

Pangkat/Gol : penata Muda Tk. I III/b



KEMENTERIAN AGAMA
UNIVERSITAS ISLAM NEGERI ALAUDDIN MAKASSAR
FAKULTAS EKONOMI DAN BISNIS ISLAM

Kampus I : Jl. Sultan Alauddin No. 63 Makassar ■ (0411) 864924, Fax. 864923
 Kampus II : Jl. H.M. Yasin Limpo Romangpolong - Gowa. ■ 424835, Fax424836

Hal : Permohonan Judul Skripsi

Acc.
ku re. 10.16
HS

Kepada Yth,
 Bapak Ketua Jurusan Ilmu Ekonomi
 Fakultas ekonomi & Bisnis Islam
 Universitas Islam Negeri Alauddin
 Di
 Tempat

Assalamu Alaikum Wr.Wb.

Yang bertanda tangan di bawah ini :

Nama : Nur Ilmi Dwi Naga
 NIM : 10700113114
 Fak/ Jurusan : Ekonomi dan Bisnis Islam/Ilmu Ekonomi
 Semester : Tujuh

Punbom bnd
Dr. Rahmawati Munir M.A
g- Anter Rahmas S.Usi
27/10/16
Buatkan SKR
27/11/16

Dengan ini mengajukan judul skripsi sebagai berikut :

1. Faktor-Faktor Yang Mempengaruhi Wanita Pekerja (Rumah Tangga Miskin) Di Kota Makassar
2. Analisis Pengelolaan Penerimaan Retribusi Pasar Terhadap Pendapatan Asli Daerah (PAD) Kabupaten Gowa
3. Peran Sektor Pertanian Dalam Penyerapan Tenaga Kerja Di Kabupaten Bulukumba

Demikian permohonan ini untuk dipertimbangkan, atas perhatian Bapak diucapkan terima kasih.

Samata, 24 Oktober 2016

Mengetahui,
 Ketua Jurusan Ilmu Ekonomi

[Signature]

Dr. Siradjuddin, SE, M.Si
 NIP. 19660509 200501 1 003

Yang Bermohon

[Signature]

Nur Ilmi Dwi Naga
 NIM.10700113114



KEPUTUSAN DEKAN FAKULTAS EKONOMI DAN BISNIS ISLAM
UIN ALAUDDIN MAKASSAR
NOMOR : 1477 TAHUN 2016

TENTANG

PEMBIMBING/PEMBANTU PEMBIMBING DALAM PENELITIAN DAN PENYUSUNAN SKRIPSI MAHASISWA
JURUSAN ILMU EKONOMI FAKULTAS EKONOMI DAN BISNIS ISLAM UIN ALAUDDIN MAKASSAR

DEKAN FAKULTAS EKONOMI DAN BISNIS ISLAM UIN ALAUDDIN MAKASSAR

- Membaca : Surat Permohonan Mahasiswa Fakultas Ekonomi dan Bisnis Islam UIN Alauddin Makassar, Nama Nur Ilmi Dwi Naga, Nim: 10700113114 tertanggal 05 Desember 2016 untuk mendapatkan Pembimbing Skripsi dengan Judul: "Faktor-faktor yang Mempengaruhi Pendapatan Wanita Pekerja pada Rumah Tangga Miskin di Kota Makassar"
- Menimbang : a. Bahwa untuk membantu penelitian dan penyusunan skripsi mahasiswa tersebut, dipandang perlu untuk menetapkan pembimbing/pembantu pembimbing penyusunan skripsi mahasiswa tersebut diatas
b. Bahwa mereka yang ditetapkan dalam surat keputusan ini dipandang cakap dan memenuhi syarat untuk diserahi tugas sebagai pembimbing/pembantu pembimbing penyusunan skripsi mahasiswa tersebut diatas.
- Mengingat : 1. Undang-undang No. 20 Tahun 2003 tentang Sistem Pendidikan Nasional;
2. Undang-undang No. 12 Tahun 2012 tentang Pendidikan Tinggi;
3. Peraturan Pemerintah Nomor 12 Tahun 2010 yang disempurnakan dengan Peraturan Pemerintah No. 66 Tahun 2010;
4. Keputusan Presiden Nomor 57 Tahun 2005 tentang Perubahan Institut Agama Islam Negeri Alauddin menjadi Universitas Islam Negeri Alauddin Makassar;
5. Keputusan Menteri Agama RI Nomor 2 Tahun 2006 tentang Mekanisme Pelaksanaan Pembayaran atas Bahan Anggaran Pendapatan dan Belanja Negara di Lingkungan Kementerian Agama;
6. Peraturan Menteri Agama RI. No. 25 Tahun 2013 dan Peraturan Menteri Agama R.I. No 85 Tahun 2013 tentang Organisasi dan Tata Kerja UIN Alauddin Makassar;
7. Keputusan Menteri Agama RI. Nomor 93 Tahun 2007 tentang Statuta UIN Alauddin Makassar.
- MEMUTUSKAN
- Pertama : Mengangkat/ Menunjuk saudara :
1. Dr. Rahmawati Mulm, M.Ag., Sebagai Pembimbing Pertama.
2. Auliyah Rahman, SE., M.Si., Sebagai Pembimbing Kedua.
- Kedua : Tugas Pembimbing/ Pembantu Pembimbing dalam penelitian dan penyusunan skripsi mahasiswa adalah memeriksa draft skripsi dan naskah skripsi, memberi bimbingan, petunjuk-petunjuk, perbaikan mengenai materi, metode, bahasa dan kemampuan menguasai masalah.
- Ketiga : Segala biaya yang timbul akibat dikeluarkannya surat keputusan ini dibebankan kepada Anggaran Belanja Fakultas Ekonomi dan Bisnis Islam UIN Alauddin Makassar
- Keempat : Surat Keputusan ini mulai berlaku sejak tanggal ditetapkan dan apabila dikemudian hari terdapat kekeliruan didalamnya akan diperbaiki sebagaimana mestinya
- Kelima : Surat Keputusan ini disampaikan kepada masing-masing yang bersangkutan untuk diketahui dan dilaksanakan dengan penuh tanggungjawab.

Ditetapkan di : Samata-Gowa
Pada tanggal : 05 Desember 2016
Dekan

Prof. Dr. H. Ambo Asse., M.Ag
NIP. 19581022 198703 1 002

Tembusan:

1. Rektor UIN Alauddin Makassar di Samata-Gowa
2. Para Jurusan, di Fakultas Ekonomi dan Bisnis Islam
3. Arsip



KEMENTERIAN AGAMA
 UNIVERSITAS ISLAM NEGERI (UIN) ALAUDDIN MAKASSAR
FAKULTAS EKONOMI DAN BISNIS ISLAM

Kampus I : Jl. Slt. Alauddin No. 63 Makassar Tlp. (0411) 864928 Fax 864923
 Kampus II : Jl. H. M. Yasin Limpo No. 36 Samata – Gowa Tlp. 841879 Fax.8221400

Nomor
 Lampiran
 Hal

: 641/EB.I/PP.00.9/2016

Samata, 26 Januari 2017

: **Undangan Seminar Proposal**

A.n. Nur Ilmi Dwi Naga/10700113114

Kepada Yth:

1. Dr. Rahmawati Muin, M.Ag. Sebagai Pembimbing I
2. Aulia Rahman, SE.,M.Si Sebagai Pembimbing II

Di

Tempat

Assalamu Alaikum Wr. Wb.

Bersama ini kami mengundang bapak, untuk menghadiri seminar dan melaksanakan serta bertindak selaku pembimbing pada Seminar Draft Skripsi, yang insya Allah akan dilaksanakan pada:

Hari/Tanggal	: Senin, 30 Januari 2017
Waktu	: 09.00 - Selesai
Judul Skripsi	: Faktor-faktor yang mempengaruhi Wanita Pekerja pada Rumah Tangga Miskin di Kota Makassar
Tempat	: Ruang L.102

Atas segala perhatian dan kehadirannya diucapkan banyak terima kasih.

Wassalam,
 UNIVERSITAS ISLAM NEGERI
ALAUDDIN
 MAKASSAR
 Prof. Dr. H. Ambo Asse, M.Ag.
 CNTE - 19581022 198703 1 002

Catatan:

1. SK Pembimbing Draft Skripsi Terlampir
2. Pembimbing diharapkan hadir



ALAUDDIN
**KEPUTUSAN DEKAN FAKULTAS EKONOMI DAN BISNIS ISLAM
 UIN ALAUDDIN MAKASSAR
 NOMOR : 829 TAHUN 2017**

TENTANG

**PANITIA DAN TIM PENGUJI KOMPREHENSIF
 JURUSAN ILMU EKONOMI FAKULTAS EKONOMI DAN BISNIS ISLAM**

DEKAN FAKULTAS EKONOMI DAN BISNIS ISLAM UIN ALAUDDIN MAKASSAR

- Membaca : Surat permohonan Ujian Komprehensif Nur Ilmi Dwi Naga : NIM: 10700113114
- Menimbang : Bahwa untuk pelaksanaan dan kelancaran ujian komprehensif perlu dibentuk Panitia dan Tim Penguji
- Mengingat : 1. Undang-undang No. 20 Tahun 2003 tentang Sistem Pendidikan Nasional;
 2. Undang-undang No. 12 Tahun 2012 tentang Pendidikan Tinggi;
 3. Peraturan Pemerintah Nomor 12 Tahun 2010 yang disempurnakan dengan Peraturan Pemerintah No. 66 Tahun 2010;
 4. Keputusan Presiden Nomor 57 Tahun 2005 tentang Perubahan Institut Agama Islam Negeri Alauddin menjadi Universitas Islam Negeri Alauddin Makassar;
 5. Keputusan Menteri Agama RI Nomor 2 Tahun 2006 tentang Mekanisme Pelaksanaan Pembayaran atas Bahan Anggaran Pendapatan dan Belanja Negara di Lingkungan Kementerian Agama;
 6. Peraturan Menteri Agama RI No. 25 Tahun 2013 dan Peraturan Menteri Agama RI No 55 Tahun 2013 tentang Organisasi dan Tata Kerja UIN Alauddin Makassar;
 7. Keputusan Menteri Agama RI Nomor 93 Tahun 2007 tentang Statuta UIN Alauddin Makassar;

MEMUTUSKAN

- Menetapkan : 1. Membentuk Panitia dan Tim Penguji Komprehensif, Jurusan ILMU EKONOMI Fakultas Ekonomi dan Bisnis Islam UIN Alauddin Makassar dengan komposisi:
- | | |
|---|-------------------------------------|
| Ketua | : Prof. Dr. H. Muslimin Kara, M.Ag. |
| Sekretaris | : Nurmalah Muin, S.IP., M.M. |
| Penguji Disah Islamiyah | : Mustafa Umar, S.Ag., M.Ag. |
| Penguji Ekonomi Mikro Makro | : Dr. H. Abdul Wahab, SE., M.Si. |
| Penguji Ekonomi Perencanaan dan Pembangunan Pelaksana | : Hasbiullah, SE., M.Si. |
| | : Temunandar, S.Kom. |
2. Panitia bertugas melaksanakan ujian
 3. Biaya pelaksanaan ujian dibebankan kepada anggaran Fakultas Ekonomi dan Bisnis Islam UIN Alauddin Makassar.
 4. Panitia dianggap bubar setelah menyelesaikan tugasnya
 5. Apabila ke depan ada perubahan terkait dengan surat keputusan ini akan diubah dan diperbaiki sebagai mana mestinya.

Surat keputusan ini disampaikan kepada yang bersangkutan untuk diketahui dan ditindaklanjuti dengan penuh rasa tanggung jawab.

ALAUDDIN
MAKASSAR

Ditetapkan di : Samata-Gowa
 Pada tanggal : 24 Juli 2017
 Dekan



Prof. Dr. H. Ambo Asse, M. Ag
 NIP. 195810221987031002



KEMENTERIAN AGAMA
UNIVERSITAS ISLAM NEGERI (UIN) ALAUDDIN MAKASSAR
FAKULTAS EKONOMI DAN BISNIS ISLAM

Kampus I : Jl. Sit. Alauddin No. 63 Makassar Tlp. (0411) 864928 Fax 864923
Kampus II : Jl. H. M. Yasin Limpo No. 36 Samata - Gowa Tlp. 841879 Fax.8221400

Nomor : 5022 /EB.1/PP.00.9/2017
Sifat : Penting
Lamp : -
Hal : Undangan Seminar Hasil

Samata, 15 September 2017

Kepada Yth
Bapak/Ibu Penguji dan Pembimbing
Di-
Makassar

Assalamu Alaikum Wr. Wb.

Dengan hormat, kami mengundang Bapak/Ibu untuk menghadiri Seminar Hasil Penelitian Mahasiswa:

Nama : Nur Ilmi Dwi naga
NIM : 10700113114
Jurusan : Ilmu Ekonomi
Judul Skripsi : Faktor-faktor yang mempengaruhi Wanita Pekerja pada Rumah Tangga Miskin

Yang Insya Allah akan dilaksanakan pada :

Hari/Tanggal : Jum'at, 22 September 2017
Waktu : 09.00 - 16.00 WITA
Tempat : Ruang Seminar

Demikian atas perhatiannya kami diucapkan terima kasih.



UNIVERSITAS ISLAM NEGERI (UIN) ALAUDDIN MAKASSAR
Prof. Dr. H. Ambo Asse, M.Ag.
Nip. 19581022 198703 1 002

ALAUDDIN
M A K A S S A R



KEPUTUSAN DEKAN FAKULTAS EKONOMI DAN BISNIS ISLAM UIN ALAUDDIN MAKASSAR
NOMOR : 1383 TAHUN 2017

TENTANG

PANITA DAN TIM PENGUJI SEMINAR HASIL PENELITIAN DAN PENYUSUNAN SKRIPSI MAHASISWA
A.n.Nur Ilimi Dwi Naga, NIM : 10700113114
JURUSAN ILMU EKONOMI FAKULTAS EKONOMI DAN BISNIS ISLAM UIN ALAUDDIN MAKASSAR

DEKAN FAKULTAS EKONOMI DAN BISNIS ISLAM UIN ALAUDDIN MAKASSAR

Membaca : Surat Permohonan Mahasiswa Fakultas Ekonomi dan Bisnis Islam UIN Alauddin Makassar, Nama : Nur Ilimi Dwi Naga, NIM : 10700113114, tertanggal 11 September 2017 untuk melaksanakan seminar hasil.

Menimbang : Bahwa untuk pelaksanaan dan kelancaran seminar draft/hasil, perlu dibentuk panitia dan tim penguji seminar hasil dan penyusunan skripsi

Mengingat : 1. Undang-undang No. 20 Tahun 2003 tentang Sistem Pendidikan Nasional;
2. Undang-undang No. 12 Tahun 2012 tentang Pendidikan Tinggi;
3. Peraturan Pemerintah Nomor 12 tahun 2010 yang disempurnakan dengan Peraturan Pemerintah No. 66 Tahun 2010;
4. Keputusan Presiden Nomor 57 Tahun 2005 tentang Perubahan Institut Agama Islam Negeri Alauddin menjadi Universitas Islam Negeri Alauddin Makassar;
5. Keputusan Menteri Agama RI Nomor 2 Tahun 2006 tentang Mekanisme Pelaksanaan Pembayaran atas Rahan Anggaran Pendapatan dan Belanja Negara di Lingkungan Kementerian Agama;
6. Peraturan Menteri Agama RI No. 25 Tahun 2013 dan Peraturan Menteri Agama RI No 85 Tahun 2013 tentang Organisasi dan Tata Kerja UIN Alauddin Makassar;
7. Keputusan Menteri Agama RI, Nomor 93 tahun 2007 tentang Statuta UIN Alauddin Makassar;

MEMUTUSKAN

Menetapkan Pertama : Membentuk Panitia dan Tim Penguji Seminar hasil, Jurusan ILMU EKONOMI Fakultas Ekonomi dan Bisnis Islam UIN Alauddin Makassar dengan komposisi :

Ketua : Prof. Dr. H. Ambo Asse, M.Ag.
Sekretaris : Dr. Sirojuddin, SE, M.Si.
Pembimbing I : Dr. Hj. Rahmawati Muin, M.Ag.
Pembimbing II : Aulia Rahman, SE, M.Si.
Penguji I : Dr. Amiruddin K., M.Ei.
Penguji II : Memen Suwand, SE, M.Si.
Pelaksana : Muhammad Irfan

Kedua : 1. Panitia bertugas melaksanakan seminar hasil, memberi bimbingan, petunjuk-petunjuk, perbaikan mengenai materi, metode, bahasa dan kemampuan menguasai masalah penyusunan skripsi
2. Biaya pelaksanaan seminar hasil penelitian dibebankan kepada anggaran Fakultas Ekonomi dan Bisnis Islam UIN Alauddin Makassar
3. Apabila dikemudian hari ternyata terdapat kekeliruan dalam surat keputusan ini akan diubah dan diperbaiki sebagaimana mestinya

Surat Keputusan ini disampaikan kepada yang bersangkutan untuk diketahui dan dilaksanakan dengan penuh tanggungjawab.

ALAUDDIN
MAKASSAR

Ditetapkan di : Samata-Gowa
Pada tanggal : 12 September 2017
Dekan

Prof. Dr. H. Ambo Asse, M.Ag.
NIP. 19541022 198703 1 002



KEMENTERIAN AGAMA
UNIVERSITAS ISLAM NEGERI (UIN) ALAUDDIN MAKASSAR
FAKULTAS EKONOMI DAN BISNIS ISLAM

Kampus I : Jl. Sili Alauddin No. 63 Makassar Tlp. (0411) 864928 Fax 864923
Kampus II : Jl. H. M. Yasin Linpo No. 36 Samata Sungguminasa - Gowa Tlp. 841879 Fax 8221400

Nomor : 547/EB.1/PP.00.9/2017

Sifat : Penting

Lamp : -

Hal : Undangan Ujian Munaqasyah

Samata, 12 Oktober 2017

Kepada Yth

Bapak/Ibu Penguji dan Pembimbing
Di-

Makassar

Assalamu Alaikum Wr. Wb.

Dengan hormat, kami mengundang Bapak/Ibu untuk menghadiri Ujian Munaqasyah Mahasiswa:

Nama : Nur Ilmi Dwi Naga
NIM : 10700113114
Jurusan : Ilmu Ekonomi
Judul Skripsi : "Faktor-faktor yang mempengaruhi Pendapatan Wanita Pekerja pada Rumah Tangga Miskin di Kota Makassar"

Yang Insya Allah akan dilaksanakan pada :

Hari/Tanggal : Selasa, 17 Oktober 2017
Waktu : 13.00-15.00 Wita
Tempat : L. 206

Demikian atas perhatiannya kami diucapkan terima kasih.

Wassalam
Dekan,

Prof. Dr. H. Ambo Asse, M.Ag.
NIP. 19581022 198703 1 002

UNIVERSITAS ISLAM NEGERI
ALAUDDIN
M A K A S S A R



ALAUDDIN

KEPUTUSAN DEKAN FAKULTAS EKONOMI DAN BISNIS ISLAM
UIN ALAUDDIN MAKASSAR
NOMOR : 1560 TAHUN 2017

TENTANG

PANITIA DAN TIM PENGUJI MUNAQASYAH
JURUSAN ILMU EKONOMI FAKULTAS EKONOMI DAN BISNIS ISLAM

DEKAN FAKULTAS EKONOMI DAN BISNIS ISLAM UIN ALAUDDIN MAKASSAR

Membaca : Surat permohonan : Nur Ilmi Dwi Naga
NIM : 10700113114
Tanggal : 12 Oktober 2017
Mahasiswa Jurusan : Ilmu Ekonomi

Menimbang : 1. Bahwa saudara tersebut diatas telah memenuhi persyaratan Ujian Skripsi/
Munaqasyah
2. Bahwa untuk pelaksanaan dan kelancaran ujian/ Munaqasyah perlu dibentuk
panitia ujian.

Mengingat : 1. Undang-undang No. 20 Tahun 2003 tentang Sistem Pendidikan Nasional;
2. Peraturan Pemerintah Nomor 60 Tahun 1999 tentang Pendidikan Tinggi;
3. Keputusan Presiden Nomor 57 Tahun 2005 tentang Perubahan IAIN Alauddin
menjadi UIN Alauddin Makassar;
4. Keputusan Menteri Agama RI Nomor 2 Tahun 2006 tentang Mekanisme
Pelaksanaan Pembayaran atas Bahan Anggaran Pendapatan dan Belanja
Negara di Lingkungan Kementerian Agama;
5. Keputusan Menteri Agama RI No. 5 Tahun 2006 tentang Organisasi dan Tata
Kerja UIN Alauddin Makassar
6. Keputusan Menteri Agama RI Nomor 93 Tahun 2007 tentang Statuta UIN
Alauddin Makassar;
7. Keputusan Menteri Keuangan No. 330/05/2008 tentang penetapan UIN Alauddin
Makassar pada Departemen Agama sebagai Instansi Pemerintah yang
menerapkan pengelolaan Badan Layanan Umum (BLU).
8. Surat Keputusan Rektor UIN Alauddin Nomor 241 B Tahun 2010 Tentang
Pedoman Edukasi UIN Alauddin;

MEMUTUSKAN

Menetapkan : 1. Membentuk Panitia Ujian Skripsi/ Munaqasyah Fakultas Ekonomi dan Bisnis Islam
UIN Alauddin Makassar dengan komposisi :


Ketua : Prof. Dr. H. Ambo Asse, M.Ag.
Sekretaris : Prof. Dr. H. Muslimin Kara, M.Ag.
Penguji I : Dr. Amiruddin K., M.El.
Penguji II : Mamen Suwardi, SE., M.Si.
Pembimbing I : Dr. Hj. Rahmawati Muin, M.Ag.
Pembimbing II : Aulla Rahman, SE., M.Si.
Pelaksana : Drs. H. M. Ridwan, M.Si.

2. Panitia bertugas melaksanakan ujian Skripsi/Munaqasyah bagi saudara yang
namanya tersebut diatas.
3. Biaya pelaksanaan ujian dibebankan kepada anggaran Fakultas Ekonomi dan
Bisnis Islam UIN Alauddin Makassar.
4. Apabila dikemudian hari ternyata terdapat kekeliruan dalam surat
keputusan ini akan diubah dan diperbaiki sebagaimana mestinya.

Keputusan ini disampaikan kepada yang bersangkutan untuk diketahui dan dilaksanakan dengan penuh
rasa tanggung jawab.

Ditetapkan di : Samata-Gowa
Pada tanggal : 12 Oktober 2017

Dekan,


Prof. Dr. H. Ambo Asse, M.Ag.
NIP. 19581022 198703 1 002

RIWAYAT HIDUP



Nur Ilmi Dwi Naga, lahir pada tanggal 7 Agustus 1995 di Bulukumba, Kabupaten Bulukumba, Provinsi Sulawesi Selatan. Penulis adalah anak kembar dari 3 bersaudara dari pasangan Nasrullah S.o.s dengan Intisang. Penulis mulai masuk jenjang pendidikan di SD Negeri 5 Appasarengge pada tahun 2001 dan tamat pada tahun 2007, pada tahun yang sama penulis kemudian melanjutkan pendidikan di SMP Negeri 1 Bulukumba dan tamat pada tahun 2010, pada tahun yang sama pula penulis melanjutkan pendidikan di SMKN 1 Bulukumba dan tamat pada tahun 2013. Setelah itu penulis melanjutkan pendidikan di Universitas Islam Negeri Alauddin Makassar pada Fakultas Ekonomi dan Bisnis Islam dan mengambil jurusan Ilmu Ekonomi pada tahun 2013.

Atas berkat rahmat dari Allah SWT serta bantuan dan do'a yang selalu mengiringi dari keluarga, sahabat kedua orang tua, dan keluarga BINAPSI saya ucapkan terima kasih yang sebanyak-banyaknya. Alhamdulillah penulis dapat menyelesaikan pendidikan di Universitas Islam Negeri Alauddin Makassar dengan menyusun skripsi yang berjudul "Faktor-faktor yang mempengaruhi pendapatan wanita pekeja pada rumah tangga miskin di Kota Makassar".

U N I V E R S I T A S I S L A M N E G E R I
A L A U D D I N
M A K A S S A R