


**PENINGKATAN HASIL BELAJAR AKIDAH AKHLAK MELALUI
STRATEGI PEMBELAJARAN AKTIF TIPE *THE POWER OF
TWO* di MTs NURUL YAQIN BENTENG KABUPATEN
KEPULAUAN SELAYAR**



Skripsi

Diajukan untuk Memenuhi Salah Satu Syarat Meraih Gelar Sarjana
Pendidikan (S.Pd) Prodi Pendidikan Agama Islam
Pada Fakultas Tarbiyah dan Keguruan
UIN Alauddin Makassar

Oleh :

NUR HUSNAH
NIM. 20100113056

**FAKULTAS TARBIYAH DAN KEGURUAN
UIN ALAUDDIN MAKASSAR
2017**

PERNYATAAN KEASLIAN SKRIPSI

Mahasiswa yang bertanda tangan di bawah ini :

Nama : Nur Husnah
NIM : 20100113056
Tempat/Tgl.Lahir : Benteng, 02 Januari 1994
Jur/Prodi/Konsentrasi : Pendidikan Agama Islam
Alamat : Jl. Sultan Alauddin II Pa' bentengan Lorong 2
Judul : Peningkatan Hasil Belajar Akidah Akhlak Melalui Strategi Pembelajaran Aktif Tipe *The Power Of Two* di MTs Nurul Yaqin Benteng Kabupaten Kepulauan Selayar

Menyatakan dengan sesungguhnya dan penuh kesadaran bahwa skripsi ini benar adalah hasil karya sendiri. Jika di kemudian hari terbukti bahwa ia merupakan duplikat, tiruan, atau dibuat oleh orang lain, sebagian atau seluruhnya, maka skripsi dan gelar yang diperoleh karenanya batal demi hukum.

UNIVERSITAS ISLAM NEGERI

UNIVERSITAS ISLAM NEGERI Samata-Gowa, 15 Oktober 2017

Penyusun,



Nur Husnah

NIM: 20100113056

PERSETUJUAN PEMBIMBING

Pembimbing penulisan skripsi saudari **Nur Husnah**, NIM: 20100113056, mahasiswa Jurusan Pendidikan Agama Islam pada Fakultas Tarbiyah dan Keguruan UIN Alauddin Makassar, setelah dengan seksama meneliti dan mengoreksi skripsi yang bersangkutan dengan judul **“Peningkatan Hasil Belajar Akidah Akhlak Melalui Strategi Pembelajaran Aktif Tipe *The Power Of Two* di MTs Nurul Yaqin Benteng Kabupaten Kepulauan Selayar”**. Memandang bahwa skripsi tersebut telah memenuhi syarat-syarat ilmiah dan dapat disetujui untuk diajukan ke sidang munaqasyah.


Demikian persetujuan ini diberikan untuk proses selanjutnya.

Samata-Gowa, 18 Oktober 2017

Pembimbing I


Dr. Saprin, M.Pd.I.
NIP. 19661231 199303 1 034

Pembimbing II


Nur Khalisah L., S.Ag., M.Pd.
NIP. 19710831 199703 2 003

PENGESAHAN SKRIPSI

Skripsi yang berjudul “Peningkatan Hasil Belajar Akidah Akhlak Melalui Strategi Pembelajaran Aktif Tipe *The Power Of Two* di MTs Nurul Yaqin Benteng Kabupaten Kepulauan Selayar” yang disusun oleh Nur Husnah, NIM: 20100113056, Mahasiswa Jurusan Pendidikan Agama Islam pada Fakultas Tarbiyah dan Keguruan UIN Alauddin Makassar, telah diuji dan dipertahankan dalam sidang munaqasyah yang diselenggarakan pada hari Selasa, tanggal 28 November 2017 M bertepatan dengan 9 Rabi’ul Awal 1439 H, dinyatakan telah dapat diterima sebagai salah satu syarat untuk memperoleh gelar Sarjana Pendidikan (S.Pd.) pada Jurusan Pendidikan Agama Islam, Fakultas Tarbiyah dan Keguruan UIN Alauddin Makassar (dengan beberapa perbaikan).

Samata-Gowa, 28 November 2017 M
9 Rabi’ul Awal 1439 H

DEWAN PENGUJI:

Ketua : Dr. H. Erwin Hafid, Lc., M.Th.I., M.Ed. (.....)
Sekretaris : Dr. Usman, S.Ag., M.Pd. (.....)
Munaqisy I : Dr. Hj. Rosmiaty Azis, M.Pd.I. (.....)
Munaqisy II : Dr. Sulaiman Saat, M.Pd. (.....)
Pembimbing I : Dr. Saprin, M.Pd.I. (.....)
Pembimbing II : Nur Khalisah Latuconsina, S.Ag., M.Pd. (.....)

Diketahui oleh:
Dekan Fakultas Tarbiyah dan Keguruan
UIN Alauddin Makassar, *u*

Amri
Dr. H. Muhammad Amri, Lc., M.Ag
NIP. 19730120 2000312 1 001

KATA PENGANTAR

بِسْمِ اللَّهِ الرَّحْمَنِ الرَّحِيمِ

AssalamuAlaikum Warahmatullahi Wabarakatuhu

Teruntai rasa syukur kepada ALLAH s.w.t. atas rahmat, kesehatan dan kesempatan yang diberikan kepada penulis, memberikan penulis kekuatan dan keberanian untuk bermimpi dan tak setengah-setengah mewujudkannya, memberikan penulis kemampuan untuk bisa melakukan sesuatu yang ingin penulis lakukan sehingga penulis dapat menyelesaikan penyusunan skripsi ini. *Alhamdulillah Rabbil'Alamin* penulis panjatkan syukur atas segala rahmat-Nya. Segala puji bagi-Mu, Ya Allah.

Salam dan shalawat semoga tercurahkan kepada junjungan kita Nabiullah Muhammad saw, yang menjadi penerang dalam menuju kebahagiaan dunia dan akhirat. Perjuangan dan ketulusan beliau membawa kita semua ke masa dimana kita bisa melihat peradaban yang diterangi oleh iman dan pengetahuan.

Melalui tulisan ini pula, penulis menyampaikan ucapan terima kasih yang sebesar-besarnya terkhusus kepada kedua orang tua tercinta, Abdul Rasyid dan Ibunda Nur Siah S. kakakku Muthmainnah, S.Pd. & Syahrul, S.E. serta segenap keluarga besar yang telah memberi semangat, membimbing dan membantu penulis selama menempuh pendidikan, sampai selesainya skripsi ini, kepada beliau penulis senantiasa memanjatkan doa semoga Allah swt mengasihi, memberikan rahmat, berkah, hidayah,dan inayah serta mengampuni dosanya. *Amin Ya Robbal Alamin Ya Allah.*

Penulis juga menyampaikan ucapan terima kasih yang sebesar-besarnya kepada bapak Dr. Saprin, M.Pd.I. dan juga Ibu Nur Khalisah Latuconsina, S.Ag.,

M.Pd selaku pembimbing I dan II yang telah memberi arahan, pengetahuan baru dan koreksi dalam penyusunan skripsi ini, serta membimbing penulis sampai tahap penyelesaian.

Penulis menyadari tanpa adanya bantuan dan partisipasi dari berbagai pihak skripsi ini tidak mungkin dapat terselesaikan seperti yang diharapkan. Oleh karena itu penulis juga patut menyampaikan terima kasih kepada:

1. Prof. Dr. H. Musafir Pababbari, M.Si. sebagai Rektor UIN Alauddin Makassar, Prof. Dr. Mardan, M.Ag. (Wakil Rektor I), Prof. Dr. H. Lomba Sultan, M.A. (Wakil Rektor II), dan Prof. Dr. H. Siti Aisyah, M.A., Ph.D. (Wakil Rektor III).
2. Dr. H. Muh. Amri, Lc., M.Ag. sebagai Dekan Fakultas Tarbiyah dan Keguruan UIN Alauddin Makassar, Dr. Muljono Damapolii, M.Ag. (Wakil Dekan I), Dr. Misykat Malik Ibrahim, M.Si. (Wakil Dekan II), dan Prof. Dr. H. Syahrudin, M.Pd. (Wakil Dekan III).
3. Dr. H. Erwin Hafid, Lc., M. Th. I., M.Ed. dan Dr. Usman, M.Pd. sebagai Ketua dan Sekretaris Jurusan Pendidikan Agama Islam UIN Alauddin Makassar.
4. Para dosen, karyawan dan karyawan Fakultas Tarbiyah dan Keguruan yang secara konkrit memberikan bantuannya baik langsung maupun tak langsung.
5. Nur Haeda S.Ag. sebagai Kepala Sekolah MTs Nurul Yaqin Benteng dan ibu Fitriani, S.Pd.I, selaku guru bidang studi Akidah Akhlak MTs Nurul Yaqin Benteng, yang sangat memotivasi penyusun, dan seluruh staf serta adik-adik peserta didik kelas VIII MTs Nurul Yaqin Benteng atas segala pengertian dan kerjasamanya selama penyusun melaksanakan penelitian.

6. Teman-teman Jurusan Pendidikan Agama Islam khususnya Angkatan 2013 dan terutama Pendidikan Agama Islam Kelompok 3,4 yang selalu memberi motivasi dan semangat serta teman-teman terdekatku (Gusti Dewi Wulandari, Nur Hikmah Yanti, S.ST. Jayanti, B. Wulan Asokawati, Humaidah, S.Pd. Mirnawati, Nurul Syafika) yang telah berperan aktif dalam memberikan masukan, motivasi dan solusi selama penyusun melaksanakan penelitian.
7. Semua pihak yang tidak dapat penyusun sebutkan satu persatu yang telah banyak memberikan sumbangsih kepada penulis selama kuliah hingga penulisan skripsi ini.

Akhirnya hanya kepada Allah jualah penyusun serahkan segalanya, semoga semua pihak yang membantu penyusun mendapat pahala di sisi Allah swt, serta semoga skripsi ini bermanfaat bagi semua orang khususnya bagi penulis sendiri.

Samata-Gowa, 15 Oktober 2017

Penulis,

UNIVERSITAS ISLAM NEGERI
ALAUDDIN
M A K A S S A R
Nur Husnah
NIM: 20100113056

DAFTAR ISI

HALAMAN JUDUL	i
HALAMAN PERNYATAAN KEASLIAN SKRIPSI	ii
HALAMAN PERSETUJUAN PEMBIMBING	iii
HALAMAN PENGESAHAN SKRIPSI	iv
KATA PENGANTAR	v
DAFTAR ISI	viii
DAFTAR TABEL	x
ABSTRAK	xiii
BAB I PENDAHULUAN	1-10
A. Latar Belakang Masalah.....	1
B. Rumusan Masalah	7
C. Definisi Operasional.....	7
D. Kajian Pustaka.....	8
E. Tujuan dan Manfaat Penelitian	9
BAB II TINJAUAN TEORETIS	11-23
A. Strategi Pembelajaran Aktif Tipe <i>The Power Of Two</i>	11
B. Hasil Belajar.....	18
C. Hipotesis.....	23
BAB III METODOLOGI PENELITIAN	24-42
A. Jenis dan Lokasi Penelitian.....	24
B. Pendekatan dan Desain Penelitian	24
C. Populasi dan Sampel	25
D. Teknik Pengumpulan Data.....	27
E. Instrumen Penelitian.....	28
F. Teknik Analisis Data.....	36
BAB IV HASIL PENELITIAN DAN PEMBAHASAN	43-68
A. Hasil Penelitian	43

1. Deskripsi Hasil Belajar Peserta Didik pada Mata Pelajaran Akidah Akhlak Sebelum Penerapan Strategi Pembelajaran Aktif Tipe <i>The Power Of Two</i>	43
2. Deskripsi Hasil Belajar Peserta Didik pada Mata Pelajaran Akidah Akhlak Setelah Penerapan Strategi Pembelajaran Aktif Tipe <i>The Power Of Two</i>	50
3. Peningkatan Hasil Belajar Akidah Akhlak Melalui Strategi Pembelajaran Aktif Tipe <i>The Power Of Two</i>	58
B. Pembahasan Hasil Penelitian	63
BAB V PENUTUP	69-71
A. Kesimpulan	69
B. Implikasi Penelitian	70
C. Saran	70
DAFTAR PUSTAKA	71
LAMPIRAN-LAMPIRAN	
RIWAYAT HIDUP	



NO.	DAFTAR TABEL	Hal.
Tabel 3.1.	<i>Pre-test Post-test control group design</i>	25
Tabel 3.2.	Populasi Peserta Didik Kelas VIII MTs Nurul Yaqin Benteng Kabupaten Kepulauan Selayar	26
Tabel 3.3.	Kisi-kisi Tes	29
Tabel 3.4.	Lembar Observasi Keaktifan Belajar Peserta Didik.	32
Tabel 3.5.	Lembar Observasi Penerapan Strategi Pembelajaran Aktif Tipe <i>The Power Of Two</i>	35
Tabel 4.1.	Data Hasil Belajar <i>Pretest</i> Peserta Didik Kelas VIII ^B MTs Nurul Yaqin Benteng Kabupaten Kepulauan Selayar.....	43
Tabel 4.2.	Distribusi Frekuensi, Persentase dan Pengkategorian Skor Hasil Belajar <i>Pretest</i> Peserta Didik Kelas VIII ^B MTs Nurul Yaqin Benteng Kabupaten Kepulauan Selayar	44
Tabel 4.3.	Data Hasil Observasi Keaktifan Belajar <i>Pretest</i> Peserta Didik Kelas VIII ^B MTs Nurul Yaqin Benteng Kabupaten Kepulauan Selayar	45
Tabel 4.4.	Distribusi Frekuensi, Presentase dan Pengkategorian Skor Hasil Observasi Keaktifan Belajar <i>Pretest</i> Peserta Didik Kelas VIII ^B MTs Nurul Yaqin Benteng Kabupaten Kepulauan Selayar	46
Tabel 4.5.	Data Hasil Belajar <i>Pretest</i> Peserta Didik Kelas VIII ^A Sebelum Penerapan Strategi Pembelajaran Aktif Tipe <i>The Power Of Two</i>	47
Tabel 4.6.	Distribusi Frekuensi, Persentase dan Pengkategorian Skor Hasil Belajar Peserta Didik Kelas VIII ^A MTs Nurul Yaqin Benteng Kabupaten Kepulauan Selayar Sebelum Penerapan Strategi Pembelajaran Aktif Tipe <i>The Power Of Two</i>	48
Tabel 4.7.	Data Hasil Observasi Keaktifan Belajar Peserta Didik Kelas VIII ^A MTs Nurul Yaqin Benteng Kabupaten Kepulauan Selayar Sebelum Penerapan Strategi Pembelajaran Aktif Tipe <i>The Power Of Two</i>	49
Tabel 4.8.	Distribusi Frekuensi, Presentase dan Pengkategorian Skor Hasil Observasi Keaktifan Belajar Peserta didik Kelas VIII ^A MTs Nurul	

	Yaqin Benteng Kabupaten Kepulauan Selayar Sebelum Penerapan Strategi Pembelajaran Aktif Tipe <i>The Power Of Two</i>	49
Tabel 4.9.	Data Hasil Belajar <i>Posttest</i> Peserta Didik Kelas VIII ^B MTs Nurul Yaqin Benteng Kabupaten Kepulauan Selayar.....	51
Tabel 4.10.	Distribusi Frekuensi, Presentase dan Pengkategorian Skor Hasil Belajar <i>Posttest</i> Peserta didik Kelas VIII ^B MTs Nurul Yaqin Benteng Kabupaten Kepulauan Selayar	51
Tabel 4.11.	Data Hasil Observasi Keaktifan Belajar <i>Posttest</i> Peserta Didik Kelas VIII ^B MTs Nurul Yaqin Benteng Kabupaten Kepulauan Selayar	52
Table 4.12.	Distribusi Frekuensi, Presentase dan Pengkategorian Skor Hasil Observasi Keaktifan Belajar <i>Posttest</i> Peserta Didik Kelas VIII ^B MTs Nurul Yaqin Benteng Kabupaten Kepulauan Selayar	53
Tabel 4.13.	Data Hasil Belajar Peserta Didik Kelas VIII ^A MTs Nurul Yaqin Benteng Kabupaten Kepulauan Selayar Setelah Penerapan Strategi Pembelajaran Aktif Tipe <i>The Power Of Two</i>	54
Tabel 4.14.	Distribus Frekuensi, Presentase dan Pengkategorian Skor Hasil Belajar Peserta Didik Kelas VIII ^A MTs Nurul Yaqin Benteng Kabupaten Kepulauan Selayar Setelah Penerapan Strategi Pembelajaran Aktif Tipe <i>The Power Of Two</i>	55
Tabel 4.15.	Data Hasil Observasi Keaktifan Belajar Peserta Didik Kelas VIII ^A MTs Nurul Yaqin Benteng Setelah Penerapan Strategi Pembelajaran Aktif Tipe <i>The Power Of Two</i>	56
Tabel 4.16.	Distribusi Frekuensi, Persentase dan Pengkategorian Skor Hasil Observasi Keaktifan Belajar Peserta didik Kelas VIII ^A MTs Nurul Yaqin Benteng Kabupaten Kepulauan Selayar Setelah Penerapan Strategi Pembelajaran Aktif Tipe <i>The Power Of Two</i>	57
Tabel 4.17.	Pengujian Normalitas terhadap <i>Pretest</i> Data Hasil Belajar Akidah Akhlak Kelas Eksperimen dan Kelas Kontrol Peserta Didik Kelas VIII MTs Nurul Yaqin Benteng Kabupaten Kepulauan Selayar	58
Tabel 4.18.	Pengujian Normalitas terhadap <i>Posttest</i> Data Hasil Belajar Akidah Akhlak Kelas Eksperimen dan Kelas Kontrol Peserta Didik Kelas VIII MTs Nurul Yaqin Benteng Kab.Kepulauan Selayar.....	59

Tabel 4.19.	Uji Normalitas Data Hasil Observasi <i>Pretest</i> Peserta Didik.....	60
Tabel 4.20.	Uji Normalitas Data Hasil Observasi <i>Posttest</i> Peserta Didik	60
Tabel 4.21.	Pengujian Homogenitas terhadap <i>Pretest</i> Data Hasil Belajar Akidah Akhlak Kelas Eksperimen dan Kelas Kontrol Peserta Didik Kelas VIII MTs Nurul Yaqin Benteng Kabupaten Kepulauan Selayar	61
Tabel 4.22.	Pengujian Homogenitas terhadap <i>Posttest</i> Data Hasil Belajar Akidah Akhlak Kelas Eksperimen dan Kelas Kontrol Peserta Didik Kelas VIII MTs Nurul Yaqin Benteng Kabupaten Kepulauan Selayar	61
Tabel 4.23.	Uji Homogenitas Data Hasil Belajar dan Observasi <i>Posttest</i> Peserta didik	62
Tabel 4.24.	Uji t Data Hasil Belajar.....	62
Tabel 4.25.	Uji t Data Hasil Observasi	63



ABSTRAK

Nama : Nur Husnah
Nim : 20100113056
Jurusan : Pendidikan Agama Islam
Fakultas : Tarbiyah dan Keguruan
Judul : Peningkatan Hasil Belajar Akidah Akhlak Melalui Strategi Pembelajaran Aktif Tipe *The Power Of Two* di MTs Nurul Yaqin Benteng Kabupaten Kepulauan Selayar

Skripsi ini membahas tentang peningkatan hasil belajar akidah akhlak melalui strategi pembelajaran aktif tipe *the power of two* di MTs Nurul Yaqin Benteng Kabupaten Kepulauan Selayar dengan tujuan untuk (1) mendeskripsikan hasil belajar akidah akhlak di MTs Nurul Yaqin Benteng Kabupaten Kepulauan Selayar sebelum penerapan strategi pembelajaran aktif tipe *The Power Of Two.*, (2) mendeskripsikan hasil belajar akidah akhlak di MTs Nurul Yaqin Benteng Kabupaten Kepulauan Selayar setelah penerapan strategi pembelajaran aktif tipe *The Power Of Two.*, dan (3) mendeskripsikan peningkatan hasil belajar di MTs Nurul Yaqin Benteng Kabupaten Kepulauan Selayar pada mata pelajaran akidah akhlak antara yang menggunakan strategi pembelajaran aktif tipe *the power of two* dengan konvensional.

Jenis penelitian yang digunakan adalah jenis eksperimen dengan menggunakan metode kuantitatif. Desain penelitian *Pre-test Post-test control group desain*. Populasi dalam penelitian ini adalah seluruh peserta didik kelas VIII MTs Nurul Yaqin Benteng Kabupaten Kepulauan Selayar, sedangkan sampelnya adalah peserta didik kelas VIII A dan kelas VIII B MTs Nurul Yaqin Benteng Kabupaten Kepulauan Selayar yaitu 56 peserta didik. Instrumen yang digunakan dalam penelitian ini adalah tes hasil belajar dan lembar observasi. Teknik analisis yang digunakan adalah analisis statistik deskriptif dan analisis statistik inferensial.

Hasil penelitian menunjukkan adanya peningkatan hasil belajar. Berdasarkan hasil analisis data menggunakan statistik deskriptif untuk kelas eksperimen *posttest* diperoleh nilai rata-rata 85,964 pada kategori tinggi, nilai terendah 65 pada kategori rendah, dan nilai tertinggi 95 pada kategori sangat tinggi. Dan untuk kelas kontrol diperoleh nilai rata-rata 60,893 pada kategori sedang, nilai terendah 45 pada kategori rendah dan nilai tertinggi 80 pada kategori tinggi. Adapun hasil analisis statistik inferensial diperoleh $t_{hitung} = 7,876$ dan $t_{tabel} = 2,000$. Dalam hal ini $t_{hitung} > t_{tabel}$. Hal ini menunjukkan bahwa strategi pembelajaran aktif tipe *The Power Of Two* terdapat peningkatan hasil belajar akidah akhlak peserta didik kelas VIII MTs Nurul Yaqin Benteng Kabupaten Kepulauan Selayar.

BAB I

PENDAHULUAN

A. Latar Belakang Masalah

Pendidikan merupakan ranah untuk mengembangkan potensi peserta didik untuk memiliki kekuatan spiritual keagamaan, pengendalian diri, kepribadian, kecerdasan, akhlak mulia, serta keterampilan, yang diperlukan dirinya, masyarakat, bangsa dan Negara. Dalam firman Allah QS An-Nahl ayat 78 :

وَاللَّهُ أَخْرَجَكُم مِّن بُطُونِ أُمَّهَاتِكُمْ لَا تَعْلَمُونَ شَيْئًا وَجَعَلَ لَكُمُ السَّمْعَ وَالْأَبْصَرَ
وَالْأَفْئِدَةَ لَعَلَّكُمْ تَشْكُرُونَ ﴿٧٨﴾

Terjemahnya :

Dan Allah mengeluarkan kamu dari perut ibumu dalam Keadaan tidak mengetahui sesuatupun, dan Dia memberi kamu pendengaran, penglihatan dan hati, agar kamu bersyukur.¹

Ayat diatas menjelaskan bahwa setiap manusia dilahirkan dengan membawa fitrah serta dibekali dengan berbagai potensi dan kemampuan yang berbeda dari manusia lainnya. Dengan bekal itu kemudian dia belajar, mula-mula memulai hay yang dapat diindra dengan menggunakan panca indranya sebagai jendela pengetahuan, selanjutnya bertahap dari hal-hal yang dapat diindra kepada abstrak, dan dari yang dapat dilihat kepada yang dapat difahami.

Menurut pasal 3 Undang-undang Republik Indonesia Nomor 32 Tahun 2013 Tentang Standar Nasional Pendidikan, yaitu Standar Nasional Pendidikan adalah

¹ Departemen Agama RI, *Al-Qur'an dan Terjemahnya* (Cet. I; Bandung: Penerbit Diponegoro, 2013), h. 276.

kriteria minimal tentang sistem pendidikan di seluruh wilayah hukum Negara Kesatuan Republik Indonesia.²

Setiap pendidikan maupun pembelajaran baik formal maupun non formal tentunya mempunyai tujuan yang ingin dicapai. Pendidikan bermaksud membantu peserta didik untuk menumbuh kembangkan potensi-potensi kemanusiaan. Sehingga tugas mendidik harus dilakukan dengan benar dan tepat tujuan.³ Salah satu untuk meningkatkan pendidikan di Indonesia adalah dengan cara melakukan perbaikan dalam proses pembelajaran, maka perlu diadakannya upaya dalam perbaikan pembelajaran seiring dengan perkembangan zaman yang menuntut peserta didik untuk berwawasan luas.

Ayat Alquran yang menyinggung tentang masalah pendidikan di antaranya terdapat dalam, QS al-Mujadilah/58: 11.

يَتَأْتِيهَا الَّذِينَ ءَامَنُوا إِذَا قِيلَ لَكُمْ تَفَسَّحُوا فِي الْمَجَالِسِ فَأَفْسَحُوا يَفْسَحَ اللَّهُ لَكُمْ وَإِذَا قِيلَ
أَدْبُرُوا فَأَدْبُرُوا يَرْفَعِ اللَّهُ الَّذِينَ ءَامَنُوا مِنْكُمْ وَالَّذِينَ أُوتُوا الْعِلْمَ دَرَجَاتٍ ۗ وَاللَّهُ بِمَا تَعْمَلُونَ خَبِيرٌ

UNIVERSITAS ISLAM NEGERI



Terjemahnya :

Hai orang-orang beriman apabila kamu dikatakan kepadamu: "Berlapang-lapanglah dalam majelis", maka lapangkanlah niscaya Allah akan memberi kelapangan untukmu. Dan apabila dikatakan: "Berdirilah kamu", maka berdirilah, niscaya Allah akan meninggikan orang-orang yang beriman di antaramu dan orang-orang yang diberi ilmu pengetahuan beberapa derajat. Dan Allah Maha Mengetahui apa yang kamu kerjakan.⁴

²Amandemen Standar Nasional Pendidikan No. 32 Tahun 2013 (Cet. I; Jakarta: Sinar Grafika, 2013), h 3.

³Umar Tirtarahardja, *Pengantar Pendidikan*, (Jakarta: PT Rineka Cipta, 2005)., h 1.

⁴Departemen Agama RI, *Al-Qur'an dan Terjemahnya* (Cet. I; Bandung: Penerbit Diponegoro, 2013), h. 543.

Ayat di atas menerangkan bahwa manusia yang berilmu akan mendapatkan kedudukan yang lebih tinggi dan manusia yang berilmu dapat mewujudkan kemajuan bangsa. Begitu penting pendidikan sehingga harus dijadikan prioritas utama dalam pembangunan bangsa, dan itu berarti diperlukan mutu pendidikan yang baik sehingga tercipta proses pendidikan yang cerdas, damai, terbuka, demokratik, dan kompetitif.

Proses pendidikan merupakan berubahnya sesuatu menjadi sesuatu yang lain. Dalam pendidikan berskala micro (tingkat sekolah), proses yang dimaksud adalah proses pengambilan keputusan, proses pengelolaan kelembagaan, proses pengelolaan program, proses belajar mengajar, serta proses monitoring dan evaluasi.⁵ Pendidik harus memberi peserta didik kesempatan untuk mencontoh pembelajaran dalam variasi model yang berbeda. Pendidik harus memahami beberapa gaya belajar dan harus mencoba untuk cukup fleksibel dalam memberi pilihan tersebut.

Mengajar dalam konteks standar proses pendidikan tidak hanya sekedar menyampaikan materi pelajaran, akan tetapi juga dimaknai sebagai proses mengatur lingkungan supaya siswa belajar. Makna lain mengajar demikian sering diistilahkan dengan pembelajaran. Hal ini mengisyaratkan bahwa dalam proses belajar mengajar siswa harus dijadikan sebagai pusat dari kegiatan.⁶ Belajar mengajar adalah suatu kegiatan interaksi yang terjadi antara peserta didik dan pendidik untuk mencapai tujuan tertentu.

Pembelajaran dapat dipahami dari dua sudut pandang yaitu *Pertama*, pembelajaran dipandang sebagai suatu sistem, pembelajaran terdiri dari sejumlah komponen yang terorganisasi antara lain tujuan pembelajaran, materi pembelajaran,

⁵Nanang Hanafiah, *Konsep Strategi Pembelajaran* (Bandung: PT Refika Aditama, 2010), h.84.

⁶ Wina Sanjaya, *Strategi Pembelajaran Berorientasi Standar Proses Pendidikan*, (Cet. V; Jakarta: Kencana Prenada Media, 2006), h 101.

strategi dan metode pembelajaran, media pembelajaran/alat peraga, pengorganisasian kelas, evaluasi pembelajaran dan tindak lanjut pembelajaran (*remedia* dan *pengayaan*). *Kedua*, pembelajaran dipandang sebagai suatu proses, maka pembelajaran merupakan rangkaian upaya atau kegiatan guru dalam rangka membuat peserta didik berakhlak baik.⁷ Jadi, pembelajaran adalah proses interaksi peserta didik dengan pendidik dan sumber belajar pada suatu lingkungan belajar yang meliputi pendidik dan peserta didik yang saling bertukar informasi.

Proses pembelajaran dan pengajaran masa kini, peserta didik tidak lagi dipandang sebagai objek didik. Namun, pada hakekatnya peserta didik memiliki potensi atau fitrah yang dapat dikembangkan sesuai dengan kecerdasan dasarnya. Pendidik tidak lagi menjadi satu-satunya sumber ilmu karena ilmu telah dapat diperoleh dari berbagai sumber melalui teknologi informasi. Oleh karena itu, pendidik lebih berperan sebagai manager instruksional bahkan pemimpin instruksional.

Sesuai dengan perannya sebagai pengajar guru mempunyai berbagai tugas dalam proses belajar mengajar dengan muridnya. Dalam pelaksanaan tersebut guru harus mempunyai pengetahuan yang luas dan mendalam tentang proses belajar mengajar.⁸ Seorang pendidik harus mempunyai kemampuan dalam merencanakan pembelajaran karena kegiatan yang direncanakan dengan lebih matang akan lebih terarah dan tujuan yang diinginkan akan mudah tercapai.

Keberhasilan pendidikan formal akan banyak ditentukan oleh keberhasilan pelaksanaan kegiatan belajar mengajar yakni keterpaduan antara kegiatan pendidik

⁷ Nurkhalisa Latuconsina, *Pengelolaan Kelas dalam Pembelajaran*, (Cet, I; Makassar: Alauddin University Press, 2013), h 7.

⁸ Suparlan, *Menjadi Guru Efektif*, (Yogyakarta: Hikayat Publishing, 2005), h 38.

dengan kegiatan peserta didik. Kegiatan belajar mengajar tidak dapat terlepas dari keseluruhan sistem pendidikan. Untuk meningkatkan kualitas dan kuantitas kegiatan belajar mengajar ini banyak upaya yang dapat dilakukan pendidik, di antaranya diperlukan perencanaan program yang cukup mantap karena dengan sendirinya keberhasilan belajar peserta didik akan ditentukan pula oleh perencanaan yang dibuat oleh pendidik.

Pencapaian tujuan pembelajaran perlu disusun suatu strategi agar tujuan itu tercapai dengan optimal. Tanpa suatu strategi yang cocok, tepat dan jitu, tidak mungkin dapat tercapai. Pembelajaran pada dasarnya adalah proses penambahan informasi dan kemampuan atau kompetensi baru. Ketika kita berpikir informasi dan kompetensi apa yang harus dimiliki peserta didik, maka pada saat itu juga kita semestinya berpikir strategi apa yang harus dilakukan agar semua itu dapat tercapai secara efektif dan efisien. Jadi, pemilihan strategi menjadi sangat penting untuk diperhatikan karena strategi adalah salah satu alat untuk mencapai tujuan dengan memanfaatkan metode secara akurat.

Berdasarkan hasil wawancara dengan salah seorang guru bidang studi akidah akhlak di MTs Nurul Yaqin Benteng Kabupaten Kepulauan Selayar dalam mengikuti mata pelajaran akidah akhlak, peserta didik mudah mengantuk, mengalami kebosanan, sukar memusatkan perhatian dan kurangnya minat terhadap mata pelajaran akidah akhlak. Dalam pembelajaran peserta didik juga jarang bertanya kepada guru, dan apabila dihadapkan pertanyaan atau soal yang sulit, hanya sebagian kecil peserta didik yang tertantang untuk menjawabnya. Peserta didik lainnya hanya menunggu guru membahas permasalahan tersebut. Kondisi ini menunjukkan bahwa umumnya peserta didik bersifat pasif. Hal ini merupakan salah satu penyebab belum

tercapainya standar keberhasilan yang ditetapkan kurikulum, dimungkinkan karena para guru masih menggunakan metode ceramah dalam proses belajar mengajar.

Strategi pembelajaran tipe *the power of two* adalah termasuk bagian dari *active learning* yang merupakan salah satu cara terbaik untuk meningkatkan belajar lebih aktif dengan pemberian tugas belajar yang dilakukan dalam kelompok kecil peserta didik. Dukungan sesama peserta didik dan keragaman pendapat, pengetahuan, serta keterampilan mereka akan membantu menjadikan belajar sebagai bagian berharga dari iklim di kelas.

Menurut Silberman, Metode *The Power Of Two* berarti menggabungkan kekuatan dua kepala. Menggabungkan dalam hal ini adalah membentuk kecil, yaitu masing-masing siswa berpasangan. Kegiatan ini dilakukan agar munculnya suatu sinergi yakni dua kepala lebih baik dari satu.⁹ Aktifitas pembelajaran *the power of two* ini digunakan untuk mendorong pembelajaran kooperatif dan meperkuat arti penting serta manfaat sinergi dua orang. Strategi pembelajaran aktif ini mempunyai prinsip bahwa berpikir berdua jauh lebih baik dari pada berpikir sendiri.

Dengan penggunaan strategi pembelajaran aktif ini, diharapkan hasil belajar peserta didik di MTs Nurul Yaqin Benteng Kabupaten Kepulauan Selayar bisa ditingkatkan. Hal ini menjadi inspirasi bagi peneliti untuk meneliti tentang **“Peningkatan Hasil Belajar Akidah Akhlak Melalui Strategi Pembelajaran Aktif Tipe *The Power Of Two* di MTs Nurul Yaqin Benteng Kabupaten Kepulauan Selayar.”**

⁹ Mel Siberman, *Active Learning: 101 Strategi Pembelajaran Aktif*, (Bandung: Nusamedia, 2006), h 173.

B. Rumusan Masalah

Berdasarkan latar belakang masalah yang telah dipaparkan di atas, maka rumusan masalah yang dapat dikemukakan dalam penelitian ini adalah :

1. Bagaimana hasil belajar akidah akhlak di MTs Nurul Yaqin Benteng Kabupaten Kepulauan Selayar sebelum penerapan strategi pembelajaran aktif tipe *the power of two*?
2. Bagaimana hasil belajar akidah akhlak di MTs Nurul Yaqin Benteng Kabupaten Kepulauan Selayar setelah penerapan strategi pembelajaran aktif tipe *the power of two*?
3. Bagaimana peningkatan hasil belajar di MTs Nurul Yaqin Benteng Kabupaten Kepulauan Selayar pada mata pelajaran akidah akhlak antara yang menggunakan strategi pembelajaran aktif tipe *the power of two* dengan konvensional ?

C. Defenisi Operasional

Dalam penelitian ini terdapat dua variabel yaitu: variabel bebas dalam penelitian ini yaitu strategi pembelajaran aktif tipe *the power of two* sedangkan variabel terikat dalam penelitian ini yaitu hasil belajar akidah akhlak.

Strategi pembelajaran aktif tipe *the power of two* adalah strategi yang membentuk kelompok kecil yang terdiri dari dua orang yang dilaksanakan untuk meningkatkan belajar kolaboratif. Strategi pembelajaran aktif tipe *the power of two* merupakan strategi pembelajaran aktif yang beranggotakan dua orang (berpasangan), setelah berdiskusi dengan pasangannya, pendidik membagi lagi kelompok yang terdiri dari 4 atau 6 orang setiap kelompok yang digabung dari kelompok

berpasangan tersebut, kemudian masing-masing kelompok saling bertukar jawaban dan memperbaiki jawabannya.

Hasil belajar adalah tingkat keberhasilan peserta didik dalam hal penguasaan materi pelajaran setelah mengikuti serangkaian proses pembelajaran dan dilihat dengan skor hasil belajar peserta didik. Untuk mengukur tingkat keberhasilan peserta didik dalam belajar akidah akhlak digunakan tes sebagai alat ukurnya.

D. Kajian Pustaka

Pertama, Eka Putra Aryawan, dalam penelitiannya yang berjudul “Penerapan Strategi Pembelajaran *The Power Of Two* Berbantuan Media Belajar Manipulatif terhadap Hasil Belajar Matematika.” Penelitian ini menunjukkan bahwa penerapan strategi pembelajaran *The Power Of Two* berbantuan media belajar manipulatif terhadap hasil belajar matematika lebih tinggi dari peserta didik yang mengikuti pembelajaran konvensional. Tinjauan tersebut didasarkan pada rata-rata skor hasil belajar matematika peserta didik. Rata-rata skor hasil belajar matematika peserta didik yang mengikuti pembelajaran dengan strategi pembelajaran *The Power of Two* berbantuan media belajar manipulatif lebih tinggi dari rata-rata skor hasil belajar matematika peserta didik yang mengikuti pembelajaran konvensional.

Kedua, “Pengaruh Strategi Pembelajaran Teknik *The Power Of Two* Terhadap Hasil Belajar Fiqih Siswa.” Penelitian ini dilakukan oleh Ika Apriliyanti dari Universitas Islam Negeri Syarif Hidayatullah Jakarta tahun 2010. Hasil penelitian ini rata-rata hasil belajar fiqih yang pembelajarannya menggunakan strategi pembelajaran aktif teknik *The Power Of Two* lebih tinggi dari rata-rata hasil belajar Fiqih siswa yang pembelajarannya menggunakan pembelajaran konvensional.

Ketiga, “Penerapan Model Pembelajaran Kooperatif dengan Tipe *The Power Of Two* Untuk Meningkatkan Keaktifan dan Hasil Belajar Peserta Didik pada

Pembelajaran Sosiologi Kelas X IPS 3 SMA Batik 1 Surakarta Tahun Ajaran 2015/2016. Hasil penelitian menunjukkan adanya peningkatan keaktifan belajar peserta didik pada kegiatan pra tindakan dengan perolehan sebesar 17,39% kemudian meningkatkan pada siklus I dengan perolehan sebesar 62,06% dan meningkat pada siklus II dengan perolehan sebesar 78,80%. Peningkatan hasil belajar peserta didik dilihat dari nilai rata – rata posttest yang diperoleh yang diawali dengan kegiatan pra tindakan dengan perolehannya sebesar 73,39 atau 69,4% kemudian meningkat pada siklus I sebesar 76,84 atau 74,69% kemudian meningkat lagi pada siklus II sebesar 80,73 atau 86,06%. Untuk keaktifan guru setiap siklusnya terjadi peningkatan. Dengan demikian dapat disimpulkan bahwa menggunakan tipe pembelajaran *The Power Of Two* dapat meningkatkan keaktifan dan hasil belajar peserta didik kelas X IPS 3 SMA Batik 1 Surakarta mata pelajaran sosiologi.

Adapun kesamaan skripsi yang penulis buat dengan skripsi sebelumnya adalah sama-sama menggunakan strategi pembelajaran aktif tipe *the power of two*, adapun perbedaan antara skripsi yang dibuat dengan skripsi sebelumnya terletak pada subjek dan sumber penelitian.

E. Tujuan dan Manfaat Penelitian

1. Tujuan

Sesuai rumusan masalah di atas, maka tujuan dari penelitian ini adalah:

- a. Mendeskripsikan hasil belajar akidah akhlak di MTs Nurul Yaqin Benteng Kabupaten Kepulauan Selayar sebelum penerapan strategi pembelajaran aktif tipe *the power of*.
- b. Mendeskripsikan hasil belajar akidah akhlak di MTs Nurul Yaqin Benteng Kabupaten Kepulauan Selayar setelah penerapan strategi pembelajaran aktif tipe *the power of two*.

- c. Mendeskripsikan peningkatan hasil belajar di MTs Nurul Yaqin Benteng Kabupaten Kepulauan Selayar pada mata pelajaran akidah akhlak antara yang menggunakan strategi pembelajaran aktif tipe *the power of two* dengan konvensional.

2. Manfaat Penelitian

Selain tujuan di atas, penelitian ini diharapkan dapat memberikan manfaat yang signifikan bagi dunia pendidikan, baik pada aspek teoritis maupun aspek praktis.

a. Manfaat Teoretis

Hasil penelitian ini dapat berfungsi sebagai sumbangan untuk memperkaya karya tulis ilmiah, khususnya tentang penerapan strategi pembelajaran aktif tipe *the power of two* yang berbasis perbedaan individual.

b. Manfaat Praktis

Secara Praktis Penelitian ini akan memberikan manfaat bagi pemerintah, sekolah dan peserta didik, di antaranya sebagai berikut:

- 1) Dapat dijadikan bahan pertimbangan untuk upaya meningkatkan efektivitas pembelajaran di kelas, terutama dalam hal strategi pembelajaran aktif.
- 2) Dapat dijadikan dasar pengambilan kebijaksanaan dalam hal proses belajar mengajar.
- 3) Dapat meningkatkan hasil belajar peserta didik dalam mata pelajaran akidah akhlak.

BAB II

TINJAUAN TEORETIK

A. Strategi Pembelajaran Aktif Tipe *The Power of Two*

1. Pengertian Strategi Pembelajaran Aktif Tipe *The Power of Two*

Secara umum strategi diartikan sebagai suatu garis-garis besar haluan untuk bertindak dalam usaha mencapai sasaran yang telah ditentukan. Dihubungkan dengan pembelajaran, strategi bisa diartikan sebagai pola-pola umum kegiatan guru dan murid dalam perwujudan interaksi antara keduanya untuk mencapai tujuan yang telah digariskan.¹ Dewasa ini istilah strategi banyak dipinjam oleh bidang-bidang ilmu lain, termasuk bidang ilmu pendidikan. Jadi, strategi pembelajaran dapat diartikan sebagai perencanaan yang berisi tentang rangkaian kegiatan yang didesain untuk mencapai tujuan tertentu.

Ada dua hal yang patut kita cermati dari pengertian di atas. *Pertama*, strategi pembelajaran merupakan rencana tindakan (rangkaiian tindakan) termasuk penggunaan metode dan pemanfaatan berbagai sumber daya atau kekuatan dalam pembelajaran. *Kedua*, strategi disusun untuk mencapai tujuan tertentu. Artinya, arah dari semua keputusan penyusunan strategi adalah pencapaian tujuan.

Strategi pembelajaran adalah suatu kegiatan pembelajaran yang harus dikerjakan guru dan peserta didik agar tujuan pembelajaran dapat dicapai secara efektif dan efisien. Senada dengan pendapat diatas, Dick dan Carey juga menyebutkan strategi pembelajaran adalah satu set materi dan prosedur pembelajaran yang digunakan secara bersama-sama untuk menimbulkan hasil belajar pada peserta

¹ Syaiful Bahri Djamarah dan Aswan Zain, *Strategi Belajar Mengajar*, (Jakarta : Rineka Cipta, 2002), h 5.

didik.² Terkait dengan belajar mengajar, strategi bisa diartikan sebagai pola-pola umum kegiatan pendidik, peserta didik dalam perwujudan kegiatan belajar mengajar untuk mencapai tujuan yang telah ditentukan.

Sedangkan *the power of two* artinya menggabungkan kekuatan dua orang. Menggabungkan kekuatan dua orang dalam hal ini adalah membentuk kelompok kecil, masing masing kelompok terdiri dari dua orang siswa.³ Aktivitas pembelajaran ini digunakan untuk mendorong pembelajaran kooperatif dan memperkuat arti penting serta manfaat sinergi dua orang. Strategi ini mempunyai prinsip bahwa berpikir berdua jauh lebih baik daripada berpikir sendiri.⁴ Setiap individu akan saling membantu satu sama yang lain untuk keberhasilan kelompok, sehingga setiap individu akan memiliki kesempatan untuk memberikan kontribusi demi keberhasilan kelompok.

Sebagaimana yang dijelaskan dalam Al-Quran Surat Al-Maidah/5: 2.

وَتَعَاوَنُوا عَلَى الْبِرِّ وَالتَّقْوَىٰ ۖ وَلَا تَعَاوَنُوا عَلَى الْإِثْمِ وَالْعُدْوَانِ ۗ وَاتَّقُوا اللَّهَ ۖ إِنَّ اللَّهَ شَدِيدُ الْعِقَابِ ﴿٢﴾

Terjemahnya:

Bertolong-tolonglah kalian dalam kebaikan dan takwa, dan jangan tolong-menolong dalam perbuatan dosa dan pelanggaran, dan bertakwalah kamu kepada Allah SWT, sesungguhnya Allah sangat berat siksaannya.⁵

Strategi pembelajaran aktif tipe *the power of two* ini adalah termasuk bagian dari *active learning* yang merupakan salah satu cara terbaik untuk meningkatkan

² Wina Sanjaya, *Strategi Pembelajaran Berorientasi Standar Proses Pendidikan*, h 126.

³ Ramayulis, *Metodologi Pendidikan Islam*, (cet. 4; Jakarta : Nusa media, 2006), h 110.

⁴ Hisyam Zaini, Bermawiy Munthe dan Sekar Ayu Aryani, *Strategi Pembelajaran Aktif*, (Yogyakarta: Insan Madani, 2008), h 52.

⁵Departemen Agama RI, *Al-Qur'an dan Terjemahnya* (Cet. I; Bandung: Penerbit Diponegoro, 2013), h 107. .

belajar lebih aktif dengan pemberian tugas belajar yang dilakukan dalam kelompok kecil siswa. Dukungan sesama peserta didik dan keragaman pendapat, pengetahuan, serta keterampilan mereka akan membantu menjadikan belajar sebagai bagian berharga dari iklim di kelas. Namun demikian, belajar bersama tidaklah selalu efektif. Boleh jadi terdapat partisipasi yang tidak seimbang, komunikasi yang buruk dan kebingungan.⁶ Dalam pelaksanaan strategi pembelajaran aktif ini digunakan beberapa metode yang sesuai dengan sistem pembelajaran dengan menggunakan beberapa metode yang sesuai dengan langkah-langkah strategi pembelajaran aktif tipe *the power of two* yang mendukung untuk mendapatkan kemudahan dalam pembelajaran peserta didik adalah menggunakan metode ceramah, diskusi, kerja kelompok.

Aktivitas belajar kolaboratif membantu mengarahkan belajar aktif. Meskipun belajar independen dan kelas penuh instruksi juga mendorong belajar aktif, kemampuan untuk mengajar melalui aktivitas kerja kolaboratif dalam kelompok kecil akan memungkinkan anda untuk mempromosikan belajar dengan belajar aktif.⁷ Strategi pembelajaran aktif tipe *the power of two* ini dirancang untuk memaksimalkan belajar kolaboratif (bersama) dan meminimalkan kesenjangan antara peserta didik yang satu dengan peserta didik yang lain.

Belajar kolaboratif menjadi populer di lingkungan pendidikan sekarang. Dengan menempatkan peserta didik dalam kelompok dan memberinya tugas dimana mereka saling tergantung satu dengan yang lain untuk menyelesaikan pekerjaan adalah cara yang mengagumkan. Mereka condong lebih tertarik dalam belajar karena mereka melakukannya dengan teman-teman sekelas mereka.

⁶ Mel Siberman, *Active Learning: 101 Strategi Pembelajaran Aktif*, h 151.

⁷ Mel Siberman, *Active Learning: 101 Strategi Pembelajaran Aktif*, h 10.

Secara keseluruhan penerapan strategi pembelajaran aktif tipe *the power of two* bertujuan agar membiasakan peserta didik belajar aktif baik individu maupun berkelompok dan membantu peserta didik agar dapat bekerja sama dengan orang lain. Dengan demikian pembelajaran menggunakan strategi pembelajaran aktif tipe *the power of two* ini diharapkan dapat meningkatkan pemahaman peserta didik terhadap materi pelajaran akidah akhlak sehingga prestasi belajar yang diperolehnya juga diharapkan dapat meningkat.

2. Langkah-langkah Pelaksanaan Strategi Pembelajaran Aktif tipe *The Power of Two*

Langkah-langkah strategi pembelajaran aktif tipe *the power of two* adalah sebagai berikut :

- a. Ajukan satu atau lebih pertanyaan yang menuntut perenungan dan pemikiran.
Beberapa contoh di antaranya :
 - 1) Mengapa terjadi perbedaan paham dan aliran di kalangan umat Islam?
 - 2) Mengapa peristiwa dan kejadian buruk menimpa orang-orang baik?
 - 3) Apa arti khusyu yang sebenarnya?
- b. Peserta didik diminta untuk menjawab pertanyaan-pertanyaan tersebut secara individual.
- c. Setelah semua peserta didik menjawab dengan lengkap semua pertanyaan, mintalah mereka untuk berpasangan dan saling bertukar jawaban satu sama lain dan membahasnya.
- d. Mintalah pasangan-pasangan tersebut membuat jawaban baru untuk setiap pertanyaan, sekaligus memperbaiki jawaban individual mereka.

- e. Ketika semua pasangan telah menulis jawaban-jawaban baru bandingkan jawaban setiap pasangan di dalam kelas.⁸

Dalam referensi lainnya dijelaskan langkah-langkah teknik *The Power of Two* sebagai berikut :

- a. Guru mengajukan satu atau dua pertanyaan (masalah terkait topik pembelajaran) yang membutuhkan perenungan (*reflection*) dan pemikiran (*thinking*).
- b. Siswa menjawab secara mandiri (individu).
- c. Kelompokkan siswa secara berpasangan (dua-dua).
- d. Siswa diminta menjelaskan dan mendiskusikan jawaban baru.
- e. *Brainstorming* (panel), siswa membandingkan jawaban hasil diskusi kelompok kecil antar kelompok.
- f. Klarifikasi dan simpulkan agar seluruh siswa memperoleh kejelasan.⁹

Dalam melaksanakan langkah-langkah strategi pembelajaran aktif tipe *the power of two* ini peserta didik tidak langsung berkumpul dengan kelompoknya atau pasangannya. Mereka terlebih dahulu harus mengerjakan tugas secara individu. Setelah mengerjakan secara individu baru kemudian peserta didik berkumpul dengan pasangannya. Hal ini bertujuan agar mereka benar-benar memahami tugas kelompok secara individu dan tidak memiliki ketergantungan atau mengandalkan terhadap anggota kelompok lain.

⁸ Hisyam Zaini, Bermawiy Munthe dan Sekar Ayu, *Strategi Pembelajaran Aktif*, h 52.

⁹ Marno dan M. Idris, *Strategi dan Metode Pengajaran*, (Jogjakarta: Ar-Ruzz Media, 2008), h 153.

3. Keunggulan dan Kelemahan Strategi Pembelajaran Aktif Tipe *The Power of Two*

Setiap strategi pembelajaran selalu memiliki beberapa keunggulan dan kelemahan di dalamnya. Seperti halnya strategi pembelajaran aktif tipe *the power of two* ini pun juga memiliki beberapa keunggulan dan kelemahan. Yang diantaranya sebagai berikut :

a. Keunggulan Strategi Pembelajaran Aktif Tipe *The Power of Two*

Sebagai suatu strategi pembelajaran, strategi pembelajaran aktif tipe *the power of two* ini mempunyai beberapa keunggulan di antaranya:

- 1) Siswa tidak terlalu menggantungkan guru, akan tetapi dapat menambah kepercayaan kemampuan berfikir sendiri, menemukan informasi dari berbagai sumber dan belajar dari peserta didik yang lain.
- 2) Mengembangkan kemampuan mengungkapkan ide atau gagasan dengan kata-kata secara verbal dan dengan membandingkan ide-ide atau gagasan-gagasan orang lain.
- 3) Membantu anak agar dapat bekerja sama dengan orang lain, dan menyadari segala keterbatasannya serta menerima segala kekurangannya.
- 4) Membantu siswa untuk lebih bertanggung jawab dalam melaksanakan tugasnya.
- 5) Meningkatkan motivasi dan memberikan rangsangan untuk berfikir.
- 6) Meningkatkan prestasi akademik sekaligus kemampuan sosial.¹⁰

¹⁰ Satu Hati, *Keunggulan dan Kelemahan Strategi Pembelajaran The Power Of Two*. <http://www.google.com> (1 Januari 2017).

b. Kelemahan Strategi Pembelajaran Aktif Tipe *The Power of Two*

Di samping memiliki keunggulan, strategi pembelajaran *the power of two* juga memiliki kelemahan di antaranya :

- 1) Kadang-kadang bisa terjadi adanya pandangan dari berbagai sudut bagi masalah yang dipecahkan, bahkan mungkin pembicaraan menjadi menyimpang, sehingga memerlukan waktu yang panjang.
- 2) Dengan adanya pembagian kelompok secara berpasang-pasangan dan sharing antara pasangan membuat pembelajaran kurang kondusif.
- 3) Dengan adanya kelompok, siswa yang kurang bertanggung jawab dalam tugas, membuat mereka lebih mengandalkan pasangannya sehingga mereka bermain-main sendiri tanpa mau mengerjakan tugas.¹¹

4. Tujuan Strategi Pembelajaran Aktif Tipe *The Power of Two*

Strategi yang dipilih oleh pendidik tidak boleh bertentangan dengan tujuan pembelajaran. Strategi harus mendukung kemana kegiatan interaksi edukatif berproses guna mencapai tujuan. Tujuan pokok pembelajaran adalah mengembangkan kemampuan anak secara individu agar bisa menyelesaikan segala macam permasalahan yang dihadapi.¹² Dalam hal ini strategi bertujuan untuk lebih memudahkan proses dan hasil pembelajaran sehingga apa yang direncanakan bisa diraih dengan semudah mungkin.

Dipilihnya beberapa strategi tertentu dalam suatu pembelajaran bertujuan untuk memberi jalan atau cara sebaik mungkin bagi pelaksanaan dan kesuksesan operasional pembelajaran. Sedangkan dalam konteks lain, strategi merupakan sarana

¹¹ Insani, *Keunggulan dan Kelemahan Strategi Pembelajaran The Power Of Two*.
<http://www.google.com> (27 Desember 2017)

¹² Syaiful Bahri Djamarah, Aswani, *Strategi Belajar Mengajar*, h 17-18.

untuk menemukan, menguji, dan menyusun data yang diperlukan bagi pengembangan disiplin suatu ilmu.

Dalam pelaksanaan strategi pembelajaran aktif tipe *the power of two* ada beberapa tujuan yang harus dicapai di antaranya adalah :

- a. Membiasakan belajar aktif secara individu dan kelompok (belajar bersama hasilnya lebih berkesan).
- b. Untuk meningkatkan belajar kolaboratif.
- c. Agar peserta didik memiliki keterampilan memecahkan masalah terkait dengan materi pokok.
- d. Meminimalkan kegagalan.
- e. Meminimalkan kesenjangan antara peserta didik yang satu dengan peserta didik yang lain.¹³

B. Hasil Belajar

1. Pengertian Hasil Belajar

Soedijarto dalam Purwanto mendefinisikan hasil belajar sebagai tingkat penguasaan yang dicapai oleh peserta didik dalam mengikuti proses belajar mengajar sesuai dengan tujuan pendidikan yang ditetapkan.¹⁴ Adapun tujuan pendidikan tersebut untuk mengembangkan potensi peserta didik agar memiliki kecerdasan yang akan diperoleh melalui belajar mengajar.

Pada hakikatnya hasil belajar adalah kemampuan yang diperoleh anak setelah melalui kegiatan belajar. Belajar itu sendiri merupakan suatu proses dari seseorang

¹³ Syaiful Bahri Djarmajah, *Strategi Belajar Mengajar*, h 77.

¹⁴ Purwanto, *Evaluasi Hasil Belajar*, (Yogyakarta: Pustaka Pelajar, 2009). h 46.

yang berusaha untuk memperoleh suatu bentuk perilaku yang relatif menetap.¹⁵

Sebagaimana Allah SWT berfirman dalam, QS An-Nahl/16: 125.

أَدْعُ إِلَى سَبِيلِ رَبِّكَ بِالْحِكْمَةِ وَالْمَوْعِظَةِ الْحَسَنَةِ وَجَدِّ لَهُمْ بِآتِي هِيَ أَحْسَنُ إِنَّ رَبَّكَ هُوَ أَعْلَمُ بِمَنْ ضَلَّ عَنْ سَبِيلِهِ وَهُوَ أَعْلَمُ بِالْمُهْتَدِينَ ﴿١٢٥﴾

Terjemahnya :

Serulah (manusia) kepada jalan Tuhan-mu dengan hikmah dan pelajaran yang baik dan bantahlah mereka dengan cara yang baik. Sesungguhnya Tuhanmu Dialah yang lebih mengetahui tentang siapa yang tersesat dari jalan-Nya dan Dialah yang lebih mengetahui orang-orang yang mendapat petunjuk.¹⁶

Ayat di atas menerangkan bahwa para pendidik dapat mengetahui keberhasilan peserta didiknya, atau untuk mengetahui siapa diantara para peserta didiknya yang berhasil atau gagal.

Hasil belajar ditekankan pada terjadinya perubahan dari masukan pribadi berupa motivasi dan harapan untuk berhasil dan masukan dari lingkungan berupa rancangan dan pengelolaan motivasional. Perubahan terjadi pada seseorang dalam disposisi atau kecakapan manusia yang berupa penguasaan ilmu pengetahuan dan keterampilan yang diperoleh melalui usaha yang sungguh-sungguh dilakukan dalam satu waktu tertentu atau dalam waktu yang relatif lama dan bukan merupakan proses pertumbuhan.¹⁷ Dengan demikian hasil belajar dapat diartikan sebagai suatu proses yang dilakukan dengan usaha dan sengaja untuk memperoleh perubahan sikap.

¹⁵ Mulyono Abdurrahman, *Pendidikan Bagi Anak Berkesulitan Belajar*, (Jakarta: PT Rineka Cipta, 2003), h 37-38.

¹⁶ Departemen Agama RI, *Al-Qur'an dan Terjemahnya* (Cet. I; Bandung: Penerbit Diponegoro, 2013), h. 282.

¹⁷ Alminiati dkk, *Paradigma Baru Pembelajaran Keagamaan*, (Cet. I; Jakarta: Balai Penelitian dan Pengembangan Agama, 2008). h. 64.

Tiga ranah hasil belajar menurut Bloom, yaitu:

a. Hasil Belajar Kognitif

Hasil belajar dalam kecakapan kognitif/kemampuan berfikir itu mempunyai hirarki atau bertingkat-tingkat. Adapun tingkat-tingkat yang dimaksud adalah: 1) informasi non verbal, 2) informasi fakta dan pengetahuan verbal, 3) konsep dan prinsip serta 4) pemecahan masalah dan kreatifitas. Informasi non verbal dikenal atau dipelajari dengan cara mendengarkan orang lain dan dengan jalan/cara membaca. Semuanya itu penting untuk memperoleh konsep-konsep. Selanjutnya, konsep-konsep itu penting untuk membentuk prinsip-prinsip. Kemudian prinsip-prinsip itu penting di dalam pemecahan masalah dan di dalam kreativitas.

b. Hasil Belajar Afektif

Hasil belajar afektif adalah hasil belajar yang berkaitan dengan internalisasi sikap yang menunjuk kearah pertumbuhan batiniah dan terjadi bila peserta didik menjadi sadar tentang nilai yang diterima, kemudian mengambil sikap sehingga menjadi bagian dari dirinya dalam membentuk nilai dan menentukan tingkah laku.¹⁸

c. Hasil Belajar Psikomotor

Hasil belajar psikomotor tampak dalam bentuk keterampilan (*skill*) dan kemampuan bertindak individu. Ada enam tingkatan keterampilan, yakni:

- 1) Gerakan refleks (keterampilan pada gerakan yang tidak sadar);
- 2) Keterampilan pada gerakan-gerakan sadar;
- 3) Kemampuan perseptual, termasuk di dalamnya membedakan visual, membedakan auditif, motoris dan lain-lain;

¹⁸ St. Syamsudduha, *Penilaian Kelas* (Cet. I; Makassar: Alauddin University Press, 2012), h. 21.

- 4) Kemampuan dibidang fisik, misalnya kekuatan, keharmonisan, dan ketepatan;
- 5) Gerakan-gerakan *skill*, mulai dari keterampilan sederhana sampai pada keterampilan yang kompleks;
- 6) Kemampuan yang berkenaan dengan komunikasi *non-decursive* seperti gerakan ekspresif dan interpretatif.¹⁹

Tipe hasil belajar ranah psikomotoris berkenaan dengan keterampilan atau kemampuan bertindak setelah ia menerima pengalaman belajar tertentu. Hasil belajar ini sebenarnya tahap lanjutan dari hasil belajar afektif yang baru tampak dalam kecenderungan-kecenderungan untuk berperilaku.²⁰

2. Faktor-Faktor yang Mempengaruhi Hasil Belajar

Hasil belajar yang dicapai oleh peserta didik merupakan hasil interaksi antara berbagai faktor yang memengaruhi, baik faktor internal maupun eksternal. Adapun faktor-faktor yang mempengaruhi hasil belajar, yaitu:

a. Faktor internal

Faktor internal merupakan faktor yang bersumber dari dalam diri peserta didik, yang mempengaruhi kemampuan belajarnya. Faktor internal ini meliputi: kecerdasan, minat dan perhatian, motivasi belajar, ketekunan, sikap, kebiasaan belajar, serta kondisi fisik dan kesehatan.

b. Faktor eksternal

Faktor yang berasal dari luar diri peserta didik yang memengaruhi hasil belajar yaitu keluarga, sekolah dan masyarakat.

¹⁹ Nana Sudjana, *Penilaian Hasil Proses Belajar Mengajar*, (Cet. XIII; Bandung: Remaja Rosdakarya Offset, 2009), h. 31.

²⁰ Nana Sudjana, *Penilaian Hasil Proses Belajar Mengajar*, h. 32.

c. Keluarga

Keluarga berpengaruh terhadap hasil belajar siswa. Keluarga yang kurang dalam ekonominya, pertengkaran suami istri, perhatian orang tua terhadap anaknya, serta kebiasaan sehari-hari berperilaku yang kurang baik dari orang tua dalam kehidupan sehari-hari berpengaruh dalam hasil belajar peserta didik.

d. Sekolah

Dikemukakan oleh Wasliman, bahwa sekolah merupakan salah satu faktor yang ikut menentukan hasil belajar siswa. Semakin tinggi kemampuan belajar siswa dan kualitas pengajaran di sekolah, maka semakin tinggi pula hasil belajar siswa. Kualitas pengajaran di sekolah sangat ditentukan oleh guru, sebagaimana dikemukakan oleh Wina Sanjaya bahwa guru adalah komponen yang sangat menentukan dalam implementasi suatu strategi pembelajaran. Berdasarkan pendapat ini dapat ditegaskan bahwa salah satu faktor eksternal yang sangat berperan memengaruhi hasil belajar siswa adalah guru.²¹

e. Lingkungan Masyarakat

Lingkungan juga merupakan salah satu faktor yang tidak sedikit pengaruhnya terhadap hasil belajar siswa dalam proses pelaksanaan pendidikan. Sebab lingkungan alam sekitar sangat besar pengaruhnya terhadap perkembangan pribadi anak, dalam kehidupan sehari-hari anak akan lebih banyak bergaul dengan lingkungan dimana anak itu berada. Lingkungan masyarakat dapat menimbulkan kesukaran belajar anak, terutama anak-anak yang sebayanya. Apabila anak-anak yang sebaya merupakan anak-anak yang rajin belajar, maka anak akan terangsang untuk mengikuti jejak

²¹ Ahmad Susanto, *Belajar dan Pembelajaran di Sekolah*, (Jakarta: Kencana, 2013, h. 5

mereka. Sebaliknya bila anak-anak di sekitarnya merupakan kumpulan anak-anak nakal yang berkeliaran tiada menentukan anakpun dapat terpengaruh pula.²²

Dapat dikatakan bahwa lingkungan juga membentuk kepribadian anak. Oleh karena itu, apabila peserta didik bertempat tinggal di suatu lingkungan temannya yang rajin belajar maka kemungkinan besar anak tersebut akan membawa pengaruh pada dirinya.

Dengan demikian, semakin jelaslah bahwa hasil belajar siswa merupakan hasil dari suatu proses yang di dalamnya terlibat sejumlah faktor yang saling memengaruhi nya. Tinggi rendahnya hasil belajar seseorang dipengaruhi oleh faktor-faktor tersebut.

C. Hipotesis

Hipotesis dapat diartikan sebagai suatu jawaban yang bersifat sementara, terhadap permasalahan peneliti, sampai terbukti melalui pengolahan terhadap data.²³ Berdasarkan rumusan masalah, maka hipotesis tindakan penelitian ini adalah sebagai berikut: “Dengan Diterapkan Strategi Pembelajaran Aktif Tipe *The Power Of Two* Terdapat Peningkatan Hasil Belajar Pada Mata Pelajaran Akidah Akhlak di MTs Nurul Yaqin Benteng Kabupaten Kepulauan Selayar.”

²² Ngalim Purwanto, *Psikologi Pendidikan* (Jakarta; Remaja Rosdakarya, 1990), h.105.

²³ Suharsimi Arikunto, *Prosedur Penelitian* (Cet. XIV; Jakarta: Rineka Cipta, 2010), h. 110.

BAB III

METODOLOGI PENELITIAN

A. Jenis dan Lokasi Penelitian

1. Jenis Penelitian

Jenis penelitian yang digunakan yaitu penelitian *True Experimental* adalah eksperimen yang dianggap sudah baik karena memenuhi persyaratan. Persyaratan yang dimaksud dalam eksperimen adalah adanya kelompok lain yang tidak dikenai perlakuan dan ikut mendapatkan pengamatan. Dengan adanya kelompok lain yang disebut kelompok pembanding atau kelompok kontrol ini akibat yang diperoleh dari perlakuan dapat diketahui secara pasti karena dibandingkan dengan yang tidak mendapat perlakuan.¹

2. Lokasi Penelitian

Lokasi penelitian ini di MTs Nurul Yaqin Benteng Kabupaten Kepulauan Selayar dengan subjek penelitian yaitu kelas VIII. Alasan memilih MTs Nurul Yaqin Benteng, dikarenakan sekolah ini kurang tersentuh dengan strategi pembelajaran aktif yang modern dan selama ini menggunakan strategi pembelajaran yang kurang menarik.

B. Pendekatan dan Desain Penelitian

1. Pendekatan Penelitian

Pendekatan yang digunakan dalam penelitian ini adalah pendekatan penelitian kuantitatif. Penelitian kuantitatif merupakan salah satu jenis kegiatan penelitian yang

¹Sugiyono, *Metode Penelitian Pendidikan (Pendekatan Kuantitatif, Kualitatif Dan R&D)*, (Cet. XXI; Bandung : Alfabeta, 2015), H.114.

spesifikasinya adalah sistematis, terencana, dan terstruktur dengan jelas sejak awal hingga pembuatan desain penelitian.²

2. Desain Penelitian

Desain penelitian yang digunakan dalam penelitian ini adalah *Pre-test* dan *Post-test control group design*. Tujuannya adalah untuk mempermudah langkah-langkah dalam penelitian ini. Pada desain *pre-test-post-test control group desain* merupakan desain yang membandingkan tes awal dan tes akhir. Adapun desain untuk model ini adalah sebagai berikut :

Tabel 3.1
Pre-test-post-test control group design

Kelompok	<i>Pre-test</i>	<i>Treatmen / Perlakuan</i>	<i>Post-test</i>
Eksperimen	O ₁	X	O ₂
Kontrol	O ₃	-	O ₄

Keterangan:

X = Perlakuan

O₁ = Nilai awal kelompok eksperimen

O₂ = Nilai kelompok eksperimen setelah diberi perlakuan

O₃ = Nilai awal kelompok kontrol

O₄ = Nilai akhir kelompok kontrol..³

C. Populasi dan Sampel

1. Populasi

Populasi adalah seluruh data yang menjadi perhatian kita dalam suatu ruang lingkup dan waktu yang kita tentukan. Jadi, populasi berhubungan dengan data,

²Sugiyono, *Model Penelitian Pendidikan* (Cet Ke-XVI: Bandung: Alfabeta,2013).h. 96

³Emzir, *Metodologi Penelitian Pendidikan Kuantitatif & Kualitatif* (Jakarta: Rajawali), h.105

bukan manusianya. Kalau setiap manusia memberikan suatu data, maka banyaknya atau ukuran populasi akan sama dengan banyaknya manusia.

Pengertian lain, menyebutkan bahwa populasi adalah keseluruhan objek penelitian yang terdiri dari manusia, benda-benda, hewan, tumbuh-tumbuhan, gejala-gejala, nilai test, atau peristiwa-peristiwa sebagai sumber data yang memiliki karakteristik tertentu di dalam suatu penelitian.⁴

Populasi yang dimaksudkan penelitian ini adalah seluruh siswa kelas VIII MTs Nurul Yaqin Benteng Kabupaten Kepulauan Selayar tahun ajaran 2016/2017 yang terdiri atas 2 kelas yaitu VIII_A dan VIII_B dengan jumlah semuanya 56 orang.

Tabel 3.2
Populasi peserta didik Kelas VIII MTs Nurul Yaqin Benteng Kabupaten Kepulauan Selayar

Kelas	Jumlah siswa
VIII A (kelas Eksperimen)	28
VIII B (Kelas Kontrol)	28
Jumlah	56

2. Sampel

Sampel adalah bagian dari jumlah dan karakteristik yang dimiliki oleh populasi.⁵

Teknik pengambilan sampel yang digunakan oleh peneliti dalam penelitian ini adalah teknik *Nonprobability Sampling* yaitu teknik pengambilan sampel yang tidak memberi peluang/kesempatan sama bagi setiap unsur populasi untuk dipilih menjadi sampel. Dari beberapa teknik *Nonprobability Sampling* yang ada, peneliti memilih

⁴ Margono, *Metodologi Penelitian Pendidikan* (Jakarta: PT. Rineka Cipta, 2007), h.118

⁵ Sugiyono, *Metodologi Penelitian Pendekatan Kuantitatif, kualitatif dan R&D* (Bandung: Alfabeta, 2014), h. 81.

teknik *Sampling Jenuh* yaitu teknik penentuan sampel bila semua anggota populasi digunakan sebagai sampel. Hal ini dilakukan apabila jumlah populasi relatif kecil.⁶

Lebih lanjut Suharsimi Arikunto mengemukakan “apabila subjeknya kurang dari 100, lebih baik diambil semua sehingga penelitiannya merupakan penelitian populasi”.⁷ Melihat jumlah populasi hanya 56 orang, karenanya semua anggota populasi dijadikan sampel penelitian. Maka dari itu, sampel yang diambil dalam penelitian ini sebanyak 56 orang peserta didik.

Adapun sampel dalam penelitian ini adalah peserta didik kelas VIII_B sebagai kelas kontrol sebanyak 28 peserta didik dan kelas VIII_A sebagai kelas eksperimen sebanyak 28 peserta didik di MTs Nurul Yaqin Benteng Kabupaten Kepulauan Selayar. Peneliti memilih kelas VIII sebagai sampel atas dasar pertimbangan, bahwa setelah melakukan wawancara dengan guru mata pelajaran akidah akhlak kelas VIII yang masih memiliki masalah dengan hasil belajar sehingga kelas yang paling ideal untuk diteliti adalah kelas VIII.

D. Teknik Pengumpulan Data

Teknik pengumpulan data dalam penelitian ini untuk mendapatkan data tentang tes hasil belajar pendidikan agama Islam peserta didik berupa:

1. Tes

Tes adalah serentetan pertanyaan atau latihan serta alat lain yang digunakan untuk mengukur keterampilan, pengetahuan, inteligensi, kemampuan atau bakat yang

⁶Sugiyono, *Metodologi Penelitian Kuantitatif, Kualitatif dan R&D*, h. 124.

⁷Suharsimi Arikunto, *Prosedur Penelitian atau Pendekatan Praktik* (Jakarta: Rineka Cipta, 2006), h. 134.

dimiliki oleh individu atau kelompok.⁸ Tes digunakan untuk mendapatkan data hasil belajar peserta didik dengan atau tanpa menggunakan strategi pembelajaran aktif tipe *the power of two*.

2. Observasi

Observasi atau pengamatan merupakan alat penilaian yang banyak digunakan untuk mengukur tingkah laku individu ataupun proses terjadinya suatu kegiatan yang dapat diamati, baik dalam situasi yang sebenarnya maupun dalam situasi buatan.⁹ Observasi dilakukan untuk mengamati situasi dalam lingkungan sekolah.

E. Instrumen Penelitian

Adapun instrumen yang akan digunakan dalam penelitian ini adalah sebagai berikut:

1. Tes Hasil Belajar

Jenis instrumen ini digunakan untuk mengetahui peningkatan hasil belajar peserta didik kelas VIII MTs Nurul Yaqin Benteng Kabupaten Kepulauan Selayar dengan jenis tes *Pretest* dan *posstest* yang bentuk tes berupa pilihan ganda dengan jumlah soal 20 nomor. Tes hasil belajar ini disusun oleh peneliti dengan mengambil soal dari buku, hal ini dilakukan karena soal dari buku sudah teruji validitas dan reabilitasnya. Jadi, penulis tidak perlu melakukan uji validitas dan reabilitas. Dalam penelitian ini tes digunakan untuk mengetahui hasil belajar dan tingkat kemampuan peserta didik dalam menyelesaikan soal akidah akhlak dengan menggunakan strategi pembelajaran aktif tipe *the power of two* terhadap penguasaan materi yang telah

⁸Suharsimi Arikunto, *Prosedur Penelitian atau Pendekatan Praktik* (Cet XV; Jakarta: Rineka Cipta, 2013), h. 193

⁹ Suharsimi Arikunto, *Prosedur Penelitian Suatu Pendekatan Praktik* (Edisi Revisi; Jakarta: Rineka Cipta, 2010), h. 183.

diajarkan. Setiap item soal yang benar diberi skor sesuai dengan kategori yang dibuat peneliti, sedangkan setiap item soal yang terjawab salah atau tidak terjawab sesuai dengan kunci jawaban diberi skor 0.

Cara pemberian skornya adalah sebagai berikut:

$$\text{Nilai} = \frac{\text{Jumlah point benar}}{\text{Total skor}} \times 100$$

Dalam penelitian ini, ada beberapa tes yang diberikan kepada peserta didik, yang dijelaskan sebagai berikut:

- Tes awal (*pre-test*), yaitu tes awal yang diberikan pada peserta didik untuk mengetahui kemampuan awal peserta didik sebelum diberi perlakuan (*treatment*).
- Tes akhir (*post-test*), yaitu tes yang diberikan pada peserta didik setelah diberi perlakuan (*treatment*).

Instrumen ini dilakukan untuk mengetahui hasil belajar peserta didik di MTs Nurul Yaqin Benteng Kabupaten Kepulauan Selayar. Adapun kisi-kisi instrumen yang akan digunakan dalam melakukan penelitian ini adalah sebagai berikut:

Tabel 3.3
Kisi-kisi Tes

Kompetensi Dasar	Materi	Indikator Soal	Tipe Kognitif	Bentuk Soal
Meyakini adanya dan kebenaran kitab-kitab Allah	Iman kepada kitab-kitab Allah SWT.	<ul style="list-style-type: none"> Menjelaskan pengertian iman kepada kitab-kitab Allah dan shuhuf. 	C1	Pilihan Ganda

¹⁰St. Syamsudduha, *Penilaian Kelas*, h. 129.

Membaca ayat yang berkaitan dengan iman kepada kitab-kitab Allah		<ul style="list-style-type: none"> • Menunjukkan dalil naqli terkait dengan kitab-kitab Allah SWT. • Menjelaskan dalil naqli yang berkaitan dengan iman kepada kitab-kitab Allah SWT 	C2	
Menampilkan perilaku yang mencerminkan beriman kepada kitab Allah SWT		<ul style="list-style-type: none"> • Membiasakan perilaku yang mencerminkan beriman kepada kitab-kitab Allah dalam kehidupan sehari-hari. 	C3	
Memahami hakikat beriman kepada kitab-kitab Allah SWT		<ul style="list-style-type: none"> • Mengemukakan Macam-macam Kitab-kitab Allah • Memahami isi dan fungsi kitab-kitab Allah SWT 	C3 C4	
Menyajikan data		<ul style="list-style-type: none"> • Menumbuhkan 		

- 3) Adanya aktivitas bertanya kepada peserta didik lain atau pendidik.
- 4) Adanya aktivitas diskusi kelompok sesuai dengan petunjuk pendidik.
- 5) Adanya aktivitas mencatat materi apa yang telah dipelajari.¹²

Adapun lembar observasi keaktifan belajar peserta didik dapat dilihat pada tabel berikut:

Tabel 3.4
Lembar Observasi Keaktifan Belajar Peserta Didik

Aspek yang diamati	Penilaian		
	3	2	1
1. Partisipasi peserta didik dalam melaksanakan tugas belajar.	Apabila peserta didik berpartisipasi aktif dalam melaksanakan tugas belajar individu maupun kelompok.	Apabila peserta didik berpartisipasi aktif dalam melaksanakan tugas belajar individu.	Apabila peserta didik tidak berpartisipasi dalam melaksanakan tugas belajar.
2. Terlibat	Jika	Jika peserta	Jika peserta didik tidak terlibat dalam

¹² Wina Sanjaya, *Strategi Pembelajaran Berorientasi Standar Proses Pendidikan*, (Jakarta: Kencana Perdana Media Group, 2006), h. 137.

dalam pemecahan masalah	peserta didik antusias terlibat dalam pemecahan masalah (aktif berpendapat, dan memberi solusi.)	didik terlibat dalam pemecahan masalah, namun hanya aktif berpendapat.	pemecahan masalah.
3. Bertanya	Jika dalam mengikuti pelajaran peserta didik bertanya tiga kali pada guru atau teman.	Jika dalam mengikuti pelajaran peserta didik bertanya dua kali pada guru atau teman.	Jika dalam mengikuti pelajaran peserta didik bertanya satu kali pada guru atau teman.
4. Berdiskusi	Jika peserta	Jika peserta didik dalam	Jika peserta didik dalam berdiskusi hanya mendengar kan saja.

	didik dalam berdiskusi aktif bertanya, berpendapat, dan menulis hasil dari diskusi.	berdiskusi hanya aktif bertanya saja, berpendapat saja, atau menulis saja.	
5. Mencatat	Jika peserta didik dapat mencatat seluruh materi pembelajaran.	Jika peserta didik dapat mencatat setengah dari materi pembelajaran.	Jika peserta didik tidak mencatat materi pembelajaran.

b. Lembar Observasi Pendidik

Pada lembar observasi ini, peneliti bertindak sebagai observer, peneliti akan mengamati proses pembelajaran aktif tipe *the power of two* sesuai dengan langkah-langkah yang telah dirumuskan.

Adapun langkah-langkah tersebut meliputi :

- 1) Pendidik mengucapkan salam

- 2) Pendidik merefleksi pelajaran sebelumnya
- 3) Pendidik menyampaikan tujuan pembelajaran
- 4) Pendidik mengajukan beberapa pertanyaan yang menuntut perenungan dan pemikiran
- 5) Pendidik meminta agar peserta didik menjawab pertanyaan-pertanyaan perindividu
- 6) Pendidik membagi peserta didik menjadi beberapa kelompok yang terdiri dari 2 orang (berpasangan)
- 7) Pendidik meminta setiap pasangan membuat jawaban baru bersama pasangannya
- 8) Pendidik membagi lagi kelompok menjadi 4 orang setiap kelompok
- 9) Pendidik membagi kelompok yang setiap kelompok terdiri dari 6 orang
- 10) Pendidik mempersilahkan setiap kelompok mempresentasikan hasil diskusinya
- 11) Pendidik memberikan kesempatan kepada peserta didik untuk bertanya
- 12) Pendidik meminta kepada tiap kelompok untuk membuat kesimpulan
- 13) Pendidik menjelaskan dan menyimpulkan hasil diskusi
- 14) Pendidik menyampaikan materi di pertemuan selanjutnya
- 15) Pendidik menutup pelajaran dengan doa dan salam

Adapun lembar observasi dapat dilihat pada tabel berikut :

Tabel 3.5
Lembar Observasi Penerapan Strategi Pembelajaran Aktif Tipe
The Power Of Two

No.	Kegiatan	Ya	Tidak	Ket.
1	Pendidik mengucapkan salam			
2	Pendidik merefleksi pelajaran sebelumnya			
3	Pendidik menyampaikan tujuan pembelajaran			

4	Pendidik mengajukan beberapa pertanyaan yang menuntut perenungan dan pemikiran			
5	Pendidik meminta agar peserta didik menjawab pertanyaan-pertanyaan perindividu			
6	Pendidik membagi peserta didik menjadi beberapa kelompok yang terdiri dari 2 orang (berpasangan)			
7	Pendidik meminta setiap pasangan membuat jawaban baru bersama pasangannya			
8	Pendidik membagi lagi kelompok menjadi 4 orang setiap kelompok			
9	Pendidik membagi kelompok yang setiap kelompok terdiri dari 6 orang			
10	Pendidik mempersilahkan setiap kelompok mempresentasikan hasil diskusinya			
11	Pendidik memberikan kesempatan kepada peserta didik untuk bertanya			
12	Pendidik meminta kepada tiap kelompok untuk membuat kesimpulan			
13	Pendidik menjelaskan dan menyimpulkan hasil diskusi			
14	Pendidik menyampaikan materi di pertemuan selanjutnya			
15	Pendidik menutup pelajaran dengan doa dan salam			

F. Teknik Analisis Data

Pengolahan data hasil penelitian digunakan dua teknik statistik, yaitu statistik deskriptif dan statistik inferensial.

1. Statistik Deskriptif

Analisis statistik deskriptif digunakan untuk mendeskripsikan hasil belajar yang diperoleh peserta didik pada mata pelajaran pendidikan agama Islam yang diberi perlakuan dengan menggunakan strategi pembelajaran aktif tipe *the power of two*.

a. Rata-rata Mean

$$\bar{x} = \frac{\sum_{i=1}^k f_i x_i}{\sum_{i=1}^k f_i}$$

Keterangan:

\bar{x} = Rata-rata

f_i = Frekuensi ke- i

x_i = Nilai tengah¹³

b. Persentase (%) nilai rata-rata

$$P = \frac{f}{n} \times 100\%$$

Keterangan: p = Angka persentase

f = Frekuensi yang dicari persentasenya

n = Banyaknya sampel responden¹⁴

c. Standar deviasi

$$S = \sqrt{\frac{\sum f_i x_i^2 - \frac{(\sum f_i x_i)^2}{n}}{n-1}}$$

Keterangan :

S = Standar deviasi

f_i = frekuensi untuk setiap kelas ke - i

x_i = Tanda kelas ke- i

\bar{x} = Rata-rata

n = Jumlah sampel¹⁵

¹³Muh. Arif Tiro, *Dasar-Dasar Statistik* (Cet. II; Makassar: State University Of Makassar Press,2000), h. 133.

¹⁴Nana Sudjana, *Dasar-Dasar Proses Belajar Mengajar* (Cet. VII; Bandung: Sinar baru Algensindo, 2004), h. 130.

¹⁵ Subana, *Statistik Pendidikan* (Cet. I; Bandung: Pustaka Setia, 2000), h. 40.

2. Statistik inferensial

Pada bagian statistik inferensial dilakukan beberapa pengujian untuk keperluan pengujian hipotesis. Pertama dilakukan pengujian dasar yaitu uji normalitas, setelah itu dilakukan uji t-test sampel independen untuk keperluan uji hipotesis.

a. Uji Normalitas Data

Uji normalitas data dimaksudkan data yang digunakan untuk mengetahui distribusi normal atau tidak. Pengujian ini juga dilakukan untuk mengetahui data yang akan diperoleh dapat diuji dengan *statistic parametric* atau *statistic nonparametric*. Untuk pengujian tersebut digunakan rumus *Kolmogrov-Smirnov* yang dirumuskan sebagai berikut:

Menurut Kadir, langkah-langkahnya sebagai berikut:

1) Perumusan Hipotesis

H_0 : Sampel berasal dari populasi berdistribusi normal

H_1 : Sampel berasal dari populasi berdistribusi tidak normal.

2) Data diurutkan dari yang terkecil ke yang terbesar.

3) Menentukan kumulatif proporsi (kp)

4) Data ditransformasi ke skor baku : $z_i = \frac{x_i - \bar{x}}{SD}$

5) Menentukan luas kurva z_i (z-tabel)

6) Menentukan a_1 dan a_2 :

a_2 : selisih Z-tabel dan kp pada batas atas ($a_2 = \text{absolut} (kp - Z_{\alpha})$)

a_1 : selisih Z-tabel dan kp pada batas bawah ($a_1 = \text{absolut} (a_2 - fi/n)$)

7) Nilai mutlak maksimum dari a_1 dan a_2 dinotasikan dengan D_0

8) Menentukan harga D-tabel, menurut Wayne W. Daniel:

Untuk $n = 30$ dan $\alpha = 0,05$, diperoleh $D\text{-tab} = 0,242$ sedangkan

Untuk $n = 60$ dan $\alpha = 0,05$, diperoleh $D\text{-tab} = \frac{1,36}{\sqrt{n}} = \frac{1,36}{\sqrt{60}} = 0,17557$

9) Kriteria pengujian

Jika $D_o \leq D\text{-tabel}$ maka H_o diterima

Jika $D_o > D\text{-tabel}$ maka H_o ditolak

10) Kesimpulan

$D_o \leq D\text{-tabel}$: Sampel berasal dari populasi berdistribusi normal

$D_o > D\text{-tabel}$: Sampel berasal dari populasi berdistribusi tidak normal.¹⁶

Jika kita menggunakan SPSS (*Statistical Packaged For Social Science*) versi 22 dalam melakukan uji normalitas , maka digunakan uji *One Sample Kolmogrov-Smirnov* dengan menggunakan taraf signifikansi 0,05.

b. Uji homogenitas varians populasi

Pengujian ini dilakukan karena peneliti akan menggeneralisasikan hasil penelitian terhadap populasi penelitian. Dalam arti bahwa apabila data yang diperoleh homogen maka kelompok-kelompok sampel berasal dari populasi yang sama. Pengujian ini dilakukan untuk mengetahui uji t-test independent yang akan digunakan. Untuk menguji homogen data test pemahaman konsep digunakan uji F dengan rumus sebagai berikut:

$$F = \frac{\text{varians terbesar}}{\text{varians terkecil}} \dots^{17}$$

¹⁶ Kadir, *Statistik Terapan* (Jakarta: PT. Raja Grafindo, 2015), h.153.

¹⁷ Suharsimi Arikunto, *Prosedur Penelitian Suatu Pendekatan Praktis*, (Cet. XIII; Jakarta: PT Rineka Cipta, 2010), h.290.

kriteria pengujian:

kriteria pengujian adalah jika $f_{hitung} < f_{tabel}$ pada taraf nyata dengan f_{tabel} didapat dari distribusi f dengan derajat kebebasan masing-masing sesuai dengan dk pembilang dan dk penyebut pada taraf $\alpha = 0,05$ atau kriteria pengujian homogenitas dengan hasil olahan SPSS versi 22 yaitu jika $sign > \alpha$ maka data homogen dan $sign < \alpha$ maka data tidak homogen.

c. Pengujian Hipotesis

Pengujian hipotesis digunakan untuk mengetahui dugaan sementara yang dirumuskan dalam hipotesis penelitian dengan menggunakan uji dua pihak dengan derajat kesalahan yang digunakan dalam penelitian ini adalah sebesar 5% atau $\alpha=0,05$

Menguji pasangan hipotesis ini disebut pengujian dua pihak (hipotesis komparatif) karena tanda “ \neq ” yang digunakan pada H_1 merupakan ketidaksamaan tanpa arah tertentu.

$$H_0 : \mu_1 = \mu_2 \text{ lawan } H_1 : \mu_1 \neq \mu_2$$

Keterangan:

H_0 : Tidak terdapat perbedaan rata-rata antara kelas yang diajar menggunakan strategi pembelajaran aktif tipe *The Power Of Two* di kelas VIII MTs Nurul Yaqin Benteng Kabupaten Kepulauan Selayar.

H_1 : Terdapat perbedaan yang rata-rata antara kelas yang diajar menggunakan strategi pembelajaran aktif tipe *The Power of Two* dan kelas yang diajar tanpa menggunakan strategi pembelajaran aktif tipe *The Power of Two* terhadap hasil belajar peserta didik di kelas VIII MTs Nurul Yaqin Benteng Kabupaten Kepulauan Selayar.

μ_1 : rata-rata hasil belajar peserta didik yang diajar dengan menggunakan strategi pembelajaran aktif tipe *The Power Of Two*.

μ_2 : rata-rata hasil belajar peserta didik yang diajar tanpa menggunakan strategi pembelajaran aktif tipe *The Power Of Two*.

Pengujian hipotesis dimaksudkan untuk menjawab hipotesis yang telah diajukan. Pengujian hipotesis dengan menggunakan uji-t. Pengujian hipotesis data tes hasil belajar peserta didik yang dianalisis dengan menggunakan uji t-test dengan rumus sebagai berikut: sampel t-test dengan rumus sebagai berikut:

$$t = \frac{\bar{x}_1 - \bar{x}_2}{\sqrt{\frac{(n_1-1)s_1^2 + (n_2-1)s_2^2}{n_1+n_2-2} \left(\frac{1}{n_1} + \frac{1}{n_2}\right)}} \quad \dots 18$$

Keterangan:

x_1 = Nilai rata-rata kelompok eksperimen

x_2 = Nilai rata-rata kelompok kontrol

s_1^2 = Variansi kelompok eksperimen

s_2^2 = Variansi kelompok kontrol

n_1 = jumlah sampel kelompok eksperimen


n_2 = jumlah sampel kelompok kontrol

Uji t dengan jenis independen bisa juga dengan bantuan SPSS seri 22. Hipotesis penelitian akan di uji dengan kriteria pengujian sebagai berikut:

- 1) Jika $t_{hitung} > t_{tabel}$ atau taraf signifikan $< \alpha$ (nilai sig $< 0,05$) maka H_0 ditolak dan H_1 diterima, berarti terdapat perbedaan yang signifikan antara kelas yang diajar menggunakan strategi pembelajaran aktif tipe *The Power of Two* dan kelas yang diajar tanpa menggunakan strategi pembelajaran aktif tipe *The Power of Two* terhadap hasil belajar peserta didik di kelas VIII MTs Nurul Yaqin Kabupaten Kepulauan Selayar.

¹⁸ Sugiyono, *Metode Penelitian Kuantitatif Kualitatif dan R & D* (Bandung: Alfabeta, 2012), h. 269

- 2) Jika $t_{hitung} < t_{tabel}$ atau taraf signifikan $< \alpha$ (nilai sig $< 0,05$) maka H_0 diterima dan H_1 ditolak, berarti tidak terdapat pengaruh yang signifikan antara kelas yang diajar menggunakan strategi pembelajaran aktif tipe *The Power of Two* dan kelas yang diajar tanpa strategi pembelajaran aktif tipe *The Power of Two* terhadap hasil belajar peserta didik di kelas VIII MTs Nurul Yaqin Kabupaten Kepulauan Selayar.



BAB IV

HASIL PENELITIAN DAN PEMBAHASAN

A. Hasil Penelitian

Hasil penelitian ini merupakan jawaban dari rumusan masalah yang telah ditetapkan sebelumnya yang dapat menguatkan hipotesis atau jawaban sementara. Berdasarkan hasil penelitian yang telah dilakukan di MTs Nurul Yaqin Benteng Kabupaten Kepulauan Selayar diperoleh data sebagai berikut.

1. Deskripsi Hasil Belajar Peserta Didik pada Mata Pelajaran Akidah Akhlak Sebelum Penerapan Strategi Pembelajaran Aktif Tipe *The Power Of Two*

Berdasarkan hasil penelitian yang telah dilakukan terhadap peserta didik kelas VIII^A dan VIII^B MTs Nurul Yaqin Benteng Kabupaten Kepulauan Selayar yang berjumlah 56 peserta didik, peneliti dapat mengumpulkan data hasil belajar peserta didik melalui tes tertulis. Berikut adalah hasil *pretest* peserta didik sebelum penerapan strategi pembelajaran aktif tipe *the power of two* pada kelas eksperimen. Adapun hasil belajar *pre-test* peserta didik sebagai berikut.

Tabel 4.1.
Data Hasil Belajar *Pretest* Peserta Didik Kelas VIII^B MTs Nurul Yaqin Benteng Kabupaten Kepulauan Selayar

Statistik	Hasil Belajar
Jumlah Sampel	28
Nilai Terendah	30
Nilai Tertinggi	70
Rata-rata	45,714
Standart Deviasi	9,310

Tabel 4.1 di atas menunjukkan nilai rata-rata hasil belajar peserta didik kelas kontrol adalah 45,714 dan standar deviasi adalah 9,310.

Jika skor hasil belajar peserta didik dikelompokkan ke dalam 5 kategorisasi maka diperoleh gambaran frekuensi nilai, persentase serta pengkategorian skor hasil belajar peserta didik kelas VIII^B MTs Nurul Yaqin Benteng Kabupaten Kepulauan Selayar sebagai berikut.

$$\frac{\text{Nilai Tertinggi} - \text{Nilai Terendah}}{\text{jumlah kategori}} = \frac{70 - 30}{5} = 8$$

Berdasarkan hasil di atas diperoleh nilai interval 8, sehingga untuk mengkategorikan keaktifan belajar peserta didik dapat diperoleh interval sebagai berikut:

Tabel 4.2
Distribusi Frekuensi, Presentase dan Pengkategorian Skor Hasil Belajar
Pretest Peserta Didik Kelas VIII^B MTs Nurul Yaqin Benteng Kabupaten
Kepulauan Selayar

Interval	Kategori	Frekuensi	Presentase
30-37	Sangat rendah	4	14,29 %
38-45	Rendah	10	35,71 %
46-53	Sedang	7	25 %
54-61	Tinggi	5	17,86 %
62-70	Sangat Tinggi	2	7,14 %
Total		28	100 %

Berdasarkan kategori tabel di atas terdapat 4 orang (14,29 %) berada dalam kategori sangat rendah, 10 orang (35,71 %) berada dalam kategori rendah, 7 orang (25 %) berada dalam kategori sedang, dan 2 orang dalam kategori sangat tinggi. Sementara itu jika dilihat dari nilai rata-rata yang diperoleh sebesar 45,714 apabila dimasukkan dalam kategori di atas berada pada interval (38-45) dalam kategori

rendah. Sehingga dapat disimpulkan bahwa peserta didik kelas VIII^B MTs Nurul Yaqin Benteng Kabupaten Kepulauan Selayar memiliki tingkat hasil belajar rendah. Hal ini berarti hasil belajar peserta didik perlu ditingkatkan lagi.

Data tersebut juga didukung oleh data hasil observasi keaktifan belajar peserta didik kelas VIII^B yang berjumlah 28 orang peserta didik, yang kemudian diberikan skor pada masing-masing indikator sehingga data-data tersebut dapat dianalisis secara deskriptif. Adapun datanya dapat dilihat sebagai berikut.

Tabel 4.3
Data Hasil Observasi Keaktifan Belajar *Pretest* Peserta Didik Kelas VIII^B MTs Nurul Yaqin Benteng Kabupaten Kepulauan Selayar

Statistik	Keaktifan Belajar
Jumlah Sampel	28
Nilai Terendah	5
Nilai Tertinggi	11
Rata-rata	7,428
Standart Deviasi	14,15

Tabel 4.3 Data di atas menunjukkan nilai rata-rata keaktifan belajar peserta didik kelas kontrol adalah 7,428 dan standart deviasi 14,15.

Jika skor hasil observasi keaktifan belajar peserta didik kelas kontrol dikelompokkan ke dalam 5 kategorisasi maka diperoleh gambaran frekuensi nilai, persentase serta pengkategorian skor hasil observasi keaktifan belajar peserta didik kelas kontrol MTs Nurul Yaqin Benteng Kabupaten Kepulauan Selayar sebagai berikut.

$$\frac{\text{Nilai Tertinggi} - \text{Nilai Terendah}}{\text{jumlah kategori}} = \frac{11 - 5}{5} = 1,2$$

Berdasarkan hasil di atas diperoleh nilai interval sehingga untuk mengkategorikan keaktifan belajar peserta didik dapat diperoleh interval sebagai berikut:

Tabel 4.4
Distribusi Frekuensi, Presentase dan Pengkategorian Skor Hasil
Observasi Keaktifan Belajar *Pretest* Peserta Didik
Kelas VIII^B MTs Nurul Yaqin Benteng Kabupaten
Kepulauan Selayar

Interval	Kategori	Frekuensi	Presentase
5 – 6	Sangat rendah	11	39,29 %
7 – 8	Rendah	7	25 %
9	Sedang	6	21,43 %
10	Tinggi	2	7,14 %
11	Sangat Tinggi	2	7,14 %
Total		28	100 %

Adapun kategori tabel di atas terdapat 11 orang (39,29 %) berada dalam kategori sangat rendah, 7 orang (25 %) berada dalam kategori rendah, 6 orang (21,43 %) berada dalam kategori sedang, 2 orang (7,14 %) berada dalam kategori tinggi dan 2 orang (7,14 %) dalam kategori sangat tinggi. Sementara itu jika dilihat dari nilai rata-rata yang diperoleh sebesar 7,428 apabila dimasukkan dalam kategori diatas berada pada interval (7 - 8) dalam kategori rendah. Sehingga dapat disimpulkan bahwa peserta didik kelas VIII^B MTs Nurul Yaqin Benteng Kabupaten Kepulauan Selayar memiliki tingkat keaktifan belajar rendah.

Adapun data yang diperoleh dari hasil belajar peserta didik yang diperkuat oleh data observasi keaktifan belajar maka dapat disimpulkan bahwa keaktifan belajar kelas VIII^B MTs Nurul Yaqin Benteng berada pada kategori rendah.

Berdasarkan hasil penelitian yang telah dilakukan terhadap peserta didik kelas VIII^A yang berjumlah 28 orang peserta didik, peneliti dapat mengumpulkan data hasil belajar peserta didik melalui tes tertulis. Adapun hasil belajar *pre-test* peserta didik sebagai berikut.

Tabel 4.5
Data Hasil Belajar *Pretest* Peserta Didik Kelas VIII^A Sebelum Penerapan Strategi Pembelajaran Aktif Tipe *The Power Of Two*

Statistik	Hasil Belajar
Jumlah Sampel	28
Nilai Terendah	40
Nilai Tertinggi	75
Rata-rata	57,857
Standart Deviasi	10,441

Tabel 4.5 di atas menunjukkan nilai rata-rata hasil belajar peserta didik sebelum penerapan strategi pembelajaran aktif tipe *the power of two* adalah 57,857 dan standar deviasi adalah 10,441.

Jika skor hasil belajar peserta didik sebelum penerapan strategi pembelajaran aktif tipe *the power of two* dikelompokkan kedalam 5 kategorisasi maka diperoleh gambaran frekuensi nilai, persentase serta pengkategorian skor hasil belajar peserta didik sebelum penerapan strategi pembelajaran aktif tipe *the power of two* sebagai berikut:

$$\frac{\text{Nilai Tertinggi} - \text{Nilai Terendah}}{\text{jumlah kategori}} = \frac{75 - 40}{5} = 7$$

Tabel 4.6
Distribusi Frekuensi, Presentase dan Pengkategorian Skor Hasil Belajar
Peserta Didik Kelas VIII^A MTs Nurul Yaqin Benteng Kabupaten
Kepulauan Selayar Sebelum Penerapan Strategi
Pembelajaran Aktif Tipe *The Power Of Two*

Interval	Kategori	Frekuensi	Presentase
40 – 46	Sangat rendah	4	14,28 %
47 – 53	Rendah	6	21,43 %
54 – 60	Sedang	8	28,57 %
61 – 68	Tinggi	5	17,86 %
69 – 75	Sangat tinggi	5	17,86 %
Total		28	100 %

Berdasarkan kategori tabel di atas terdapat 4 orang (14,28 %) berada dalam kategori sangat rendah, 6 orang (21,43 %) berada dalam kategori rendah, 8 orang (28,57 %) berada dalam kategori sedang, 5 orang (17,86 %) berada dalam kategori tinggi dan 5 orang (17,86 %) berada dalam kategori sangat tinggi. Sementara itu jika dilihat dari nilai rata-rata yang diperoleh sebesar 57,857 apabila dimasukkan dalam kategori diatas berada pada interval (54 - 60) dalam kategori sedang. Sehingga dapat disimpulkan bahwa peserta didik kelas VIII^A MTs Nurul Yaqin Benteng Kabupaten Kepulauan Selayar memiliki hasil belajar yang sedang. Hal ini bermakna hasil belajar peserta didik berada pada kisaran rata-rata atau tidak rendah dan tidak tinggi pula sehingga masih perlu untuk ditingkatkan lagi.

Data tersebut juga didukung oleh data hasil observasi keaktifan belajar peserta didik kelas VIII^A yang berjumlah 28 orang peserta didik, yang kemudian diberikan skor pada masing-masing indikator sehingga data-data tersebut dapat dianalisis secara deskriptif. Adapun datanya dapat dilihat sebagai berikut.

Tabel 4.7
Data Hasil Observasi Keaktifan Belajar Peserta Didik Kelas VIII^A MTs Nurul
Yaqin Benteng Kabupaten Kepulauan Selayar Sebelum Penerapan Strategi
Pembelajaran Aktif Tipe *The Power Of Two*

Statistik	Keaktifan Belajar
Jumlah Sampel	28
Nilai Terendah	5
Nilai Tertinggi	14
Rata-rata	7,821
Standart Deviasi	13,814

Tabel 4.7 data di atas menunjukkan nilai rata-rata keaktifan belajar peserta didik sebelum penerapan strategi pembelajaran aktif tipe *the power of two* adalah 7,821 dan standart deviasi 13,814.

Jika skor hasil observasi keaktifan belajar peserta didik sebelum penerapan strategi pembelajaran aktif tipe *the power of two* dikelompokkan ke dalam 5 kategorisasi maka diperoleh gambaran frekuensi nilai, persentase serta pengkategorian skor hasil observasi keaktifan belajar peserta didik MTs Nurul Yaqin Benteng Kabupaten Kepulauan Selayar sebelum penerapan strategi pembelajaran aktif tipe *the power of two* sebagai berikut:

$$\frac{\text{Nilai Tertinggi} - \text{Nilai Terendah}}{\text{jumlah kategori}} = \frac{14 - 5}{5} = 1,8$$

Tabel 4.8

Distribusi Frekuensi, Presentase dan Pengkategorian Skor Hasil Observasi
Keaktifan Belajar Peserta Didik Kelas VIII^A MTs Nurul Yaqin
Benteng Kabupaten Kepulauan Selayar Sebelum Penerapan
Strategi Pembelajaran Aktif Tipe *the power of two*

Interval	Kategori	Frekuensi	Presentase
5 – 6	Sangat rendah	9	32,14 %
7 – 8	Rendah	10	35,71 %

Interval	Kategori	Frekuensi	Presentase
9 – 10	Sedang	4	14,29 %
11 – 12	Tinggi	3	10,71 %
13 – 14	Sangat Tinggi	2	7,15 %
Total		28	100 %

Adapun kategori tabel di atas terdapat 9 orang (32,14 %) berada dalam kategori sangat rendah, 10 orang (35,71%) berada dalam kategori rendah, 4 orang (14,29 %) berada dalam kategori sedang, 3 orang (10,71 %) berada dalam kategori tinggi dan 2 orang (7,15 %) berada dalam kategori sangat tinggi. Sementara itu jika dilihat dari nilai rata-rata yang diperoleh sebesar 7,821 apabila dimasukkan dalam kategori diatas berada pada interval (7 - 8) dalam kategori rendah. Sehingga dapat disimpulkan bahwa peserta didik kelas VIII^A MTs Nurul Yaqin Benteng Kabupaten Kepulauan Selayar memiliki tingkat keaktifan belajar rendah.

Berdasarkan data yang diperoleh dari hasil belajar peserta didik yang diperkuat oleh data observasi keaktifan belajar sebelum penerapan strategi pembelajaran aktif tipe *the power of two* maka dapat disimpulkan bahwa keaktifan belajar kelas VIII^A MTs Nurul Yaqin Benteng Kabupaten Kepulauan Selayar sebelum penerapan strategi pembelajaran aktif tipe *the power of two* berada pada kategori rendah.

2. Deskripsi Hasil Belajar Peserta Didik Pada Mata Pelajaran Akidah Akhlak Setelah Penerapan Strategi Pembelajaran Aktif Tipe *The Power Of Two*

Berdasarkan penelitian yang telah dilakukan terhadap peserta didik kelas VIII MTs Nurul Yaqin Benteng Kabupaten Kepulauan Selayar berjumlah 56 peserta didik, maka peneliti dapat mengumpulkan data hasil belajar peserta didik melalui tes tertulis. Berikut adalah hasil belajar *posttest* peserta didik setelah penerapan strategi

pembelajaran aktif tipe *the power of two*. Adapun hasil belajar *post-test* peserta didik kelas VIII^B MTs Nurul Yaqin Benteng Kabupaten Kepulauan Selayar sebagai berikut:

Tabel 4.9
Data Hasil Belajar *Posttest* Peserta Didik Kelas VIII^B MTs Nurul Yaqin Benteng Kabupaten Kepulauan Selayar

Statistik	Hasil Belajar
Jumlah Sampel	28
Nilai Terendah	45
Nilai Tertinggi	80
Rata-rata	60,893
Standart Deviasi	11,289

Tabel 4.9 Tabel di atas menunjukkan nilai rata-rata hasil belajar peserta didik adalah 60,893 dan standar deviasi adalah 11,289.

Jika skor hasil belajar peserta didik dikelompokkan ke dalam 5 kategorisasi maka diperoleh gambaran frekuensi nilai, persentase serta pengkategorian skor hasil belajar peserta didik kelas VIII^A MTs Nurul Yaqin Benteng Kabupaten Kepulauan Selayar sebagai berikut.

$$\frac{\text{Nilai Tertinggi} - \text{Nilai Terendah}}{\text{jumlah kategori}} = \frac{80 - 45}{5} = 7$$

Tabel 4.10
Distribusi Frekuensi, Presentase dan Pengkategorian Skor Hasil Belajar *Posttest* Peserta Didik Kelas VIII^B MTs Nurul Yaqin Benteng Kabupaten Kepulauan Selayar

Interval	Kategori	Frekuensi	Presentase
45 – 51	Sangat rendah	8	28,57 %
52 – 58	Rendah	2	7,14 %
59 – 65	Sedang	10	35,71 %

Interval	Kategori	Frekuensi	Presentase
66 – 72	Tinggi	5	17,86 %
73 - 80	Sangat Tinggi	3	10,72 %
Total		28	100 %

Berdasarkan kategori tabel di atas terdapat 8 orang (28,57%) berada dalam kategori sangat rendah, 2 orang (7,14 %) berada dalam rendah, 10 orang (37,71 %) berada dalam kategori sedang, 5 orang (17,86 %) berada dalam kategori tinggi dan 3 orang (10,72 %) berada dalam kategori sangat tinggi. Sementara itu jika dilihat dari nilai rata-rata yang diperoleh sebesar 60,893 apabila dimasukkan dalam kategori diatas berada pada interval (59-65) dalam kategori sedang. Sehingga dapat disimpulkan bahwa peserta didik kelas VIII^B MTs Nurul Yaqin Benteng Kabupaten Kepulauan Selayar memiliki tingkat hasil belajar sedang. Hal ini berarti hasil belajar peserta didik berada pada kisaran rata-rata atau tidak rendah dan juga tidak tinggi, sehingga masih perlu untuk ditingkatkan.

Data tersebut juga didukung oleh data hasil observasi keaktifan belajar peserta didik kelas VIII^B yang berjumlah 28 orang peserta didik, yang kemudian diberikan skor pada masing-masing indikator sehingga data-data tersebut dapat dianalisis secara deskriptif. Adapun datanya dapat dilihat sebagai berikut.

Tabel 4.11
Data Hasil Observasi Keaktifan Belajar *Posttest* Peserta Didik Kelas VIII^B
Nurul Yaqin Benteng Kabupaten Kepulauan Selayar

Statistik	Keaktifan Belajar
Jumlah Sampel	28
Nilai Terendah	6
Nilai Tertinggi	15
Rata-rata	11,429
Standart Deviasi	2,124

Tabel 4.11 data di atas menunjukkan nilai rata-rata keaktifan belajar peserta didik kelas kontrol adalah 11,429 dan standart deviasi 2,124.

Jika skor hasil observasi keaktifan belajar peserta didik kelas kontrol dikelompokkan ke dalam 5 kategorisasi maka diperoleh gambaran frekuensi nilai, persentase serta pengkategorian skor hasil observasi keaktifan belajar peserta didik MTs Nurul Yaqin Benteng Kabupaten Kepulauan Selayar kelas kontrol sebagai berikut.

$$\frac{\text{Nilai Tertinggi}-\text{Nilai Terendah}}{\text{jumlah kategori}} = \frac{15-6}{5} = 1,8$$

Tabel 4.12
Distribusi Frekuensi, Presentase dan Pengkategorian Skor
Hasil Observasi Keaktifan Belajar *Posttest* Peserta Didik
Kelas VIII^B MTs Nurul Yaqin Benteng
Kabupaten Kepulauan Selayar

Interval	Kategori	Frekuensi	Presentase
6 – 7	Sangat rendah	3	10,72 %
8 – 9	Rendah	3	10,72 %
10 – 11	Sedang	9	32,14 %
12 – 13	Tinggi	6	21,42 %
14 - 15	Sangat tinggi	7	25 %
Total		28	100 %

Adapun kategori tabel di atas terdapat 3 orang (10,72 %) berada dalam kategori sangat rendah, 3 orang (10,72 %) berada dalam kategori rendah, 9 orang (32,14 %) berada dalam kategori sedang, 6 orang (21,42 %) berada pada kategori tinggi dan 7 orang (25 %) berada dalam kategori sangat tinggi. Sementara itu jika dilihat dari nilai rata-rata yang diperoleh sebesar 11,429 apabila dimasukkan dalam kategori diatas berada pada interval (10 - 11) dalam kategori sedang. Sehingga dapat

disimpulkan bahwa peserta didik kelas VIII^B MTs Nurul Yaqin Benteng Kabupaten Kepulauan Selayar memiliki tingkat keaktifan belajar pada kisaran rata-rata atau tidak rendah dan juga tidak tinggi, sehingga masih perlu untuk ditingkatkan.

Berdasarkan data yang diperoleh dari hasil belajar peserta didik yang diperkuat oleh data observasi keaktifan belajar maka dapat disimpulkan bahwa keaktifan belajar kelas VIII^B MTs Nurul Yaqin Benteng Kabupaten Kepulauan Selayar berada pada kategori sedang.

Adapun hasil belajar *post-test* peserta didik kelas VIII^A MTs Nurul Yaqin Benteng Kabupaten Kepulauan Selayar sebagai berikut.

Tabel 4.13
Data Hasil Belajar Peserta Didik Kelas VIII^A MTs Nurul Yaqin Benteng Kabupaten Kepulauan Selayar Setelah Penerapan Strategi Pembelajaran Aktif Tipe *The Power Of Two*

Statistik	Hasil Belajar
Jumlah Sampel	28
Nilai Terendah	65
Nilai Tertinggi	95
Rata-rata	85,964
Standart Deviasi	16,214

Tabel 4.13 Tabel di atas menunjukkan nilai rata-rata hasil belajar peserta didik adalah 85,964 dan standar deviasi adalah 16,214.

Jika skor hasil belajar peserta didik dikelompokkan ke dalam 5 kategorisasi maka diperoleh gambaran frekuensi nilai, persentase serta pengkategorian skor hasil belajar peserta didik kelas VIII^A MTs Nurul Yaqin Benteng Kabupaten Kepulauan Selayar sebagai berikut.

$$\frac{\text{Nilai Tertinggi}-\text{Nilai Terendah}}{\text{jumlah kategori}} = \frac{95-65}{5} = 6$$

Tabel 4.14
Distribusi Frekuensi, Presentase dan Pengkategorian Skor Hasil
Peserta Didik Kelas VIII^A MTs Nurul Yaqin Benteng Setelah
Penerapan Strategi Pembelajaran Aktif Tipe *The Power Of Two*

Interval	Kategori	Frekuensi	Presentase
65 – 70	Sangat rendah	6	21,43 %
71 – 77	Rendah	3	10,71 %
78 – 84	Sedang	7	25 %
85 – 90	Tinggi	10	35,71 %
91 – 95	Sangat Tinggi	2	7,15 %
Total		28	100 %

Berdasarkan kategori tabel di atas terdapat 6 orang (21,43 %) berada dalam kategori sangat rendah, 3 orang (10,71 %) berada dalam kategori rendah, 7 orang (25 %) berada dalam kategori sedang, 10 orang (35,71 %) berada dalam kategori tinggi dan 2 orang (7,15%) berada dalam kategori sangat tinggi. Sementara itu jika dilihat dari nilai rata-rata yang diperoleh sebesar 85,964 apabila dimasukkan dalam kategori diatas berada pada interval (85 - 90) dalam kategori tinggi. Sehingga dapat disimpulkan bahwa peserta didik kelas VIII^A MTs Nurul Yaqin Benteng Kabupaten Kepulauan Selayar memiliki tingkat hasil belajar tinggi.

Data tersebut juga didukung oleh data hasil observasi keaktifan belajar peserta didik kelas VIII^A yang berjumlah 28 orang peserta didik, yang kemudian diberikan skor pada masing-masing indikator sehingga data-data tersebut dapat dianalisis secara deskriptif. Adapun datanya dapat dilihat sebagai berikut:

Tabel 4.15
Data Hasil Observasi Keaktifan Belajar Peserta Didik Kelas VIII^A MTs
Nurul Yaqin Benteng Setelah Penerapan Strategi Pembelajaran
Aktif Tipe *The Power Of Two*

Statistik	Keaktifan Belajar
Jumlah Sampel	28
Nilai Terendah	7
Nilai Tertinggi	15
Rata-rata	13,035
Standart Deviasi	2,547

Tabel 4.15 Data di atas menunjukkan nilai rata-rata keaktifan belajar peserta didik setelah penerapan strategi pembelajaran aktif tipe *the power of two* adalah 13,035 dan standart deviasi 2,547.

Jika skor hasil observasi keaktifan belajar peserta didik setelah penerapan strategi pembelajaran aktif tipe *the power of two* dikelompokkan ke dalam 5 kategorisasi maka diperoleh gambaran frekuensi nilai, persentase serta pengkategorian skor hasil observasi keaktifan belajar peserta didik MTs Nurul Yaqin Benteng Kabupaten Kepulauan Selayar setelah penerapan strategi pembelajaran aktif tipe *the power of two* sebagai berikut.

$$\frac{\text{Nilai Tertinggi} - \text{Nilai Terendah}}{\text{jumlah kategori}} = \frac{15 - 7}{5} = 1,6$$

Berdasarkan hasil di atas diperoleh nilai interval 1,6 sehingga untuk mengkategorikan keaktifan belajar peserta didik dapat diperoleh interval sebagai berikut:

Tabel 4.16
Distribusi Frekuensi, Presentase dan Pengkategorian Skor Hasil Observasi
Keaktifan Belajar Peserta Didik Kelas VIII^A MTs Nurul Yaqin Benteng
Kabupaten Kepulauan Selayar Setelah Penerapan Strategi
Pembelajaran Aktif Tipe *The Power Of Two*

Interval	Kategori	Frekuensi	Presentase
7 – 8	Sangat rendah	2	7,14 %
9 – 10	Rendah	4	14,29 %
11 – 12	Sedang	5	17,86 %
13 – 14	Tinggi	11	39,28 %
15	Sangat tinggi	6	21,43 %
Total		28	100 %

Adapun kategori tabel di atas terdapat 2 orang (7,14 %) berada dalam kategori sangat rendah, 4 orang (14,29 %) berada dalam kategori rendah, 5 orang (17,86 %) berada dalam kategori sedang, 11 orang (39,28 %) berada dalam kategori tinggi dan 6 orang (21,43 %) berada dalam kategori sangat tinggi. Sementara itu jika dilihat dari nilai rata-rata yang diperoleh sebesar 13,035 apabila dimasukkan dalam kategori diatas berada pada interval (13 - 14) dalam kategori tinggi. Sehingga dapat disimpulkan bahwa peserta didik kelas VIII^A MTs Nurul Yaqin Benteng Kabupaten Kepulauan Selayar memiliki tingkat keaktifan belajar yang tinggi.

Berdasarkan data yang diperoleh dari hasil belajar peserta didik yang diperkuat oleh data observasi keaktifan belajar setelah penerapan strategi pembelajaran aktif tipe *the power of two* maka dapat disimpulkan bahwa keaktifan belajar kelas VIII^A MTs Nurul Yaqin Benteng Kabupaten Kepulauan Selayar setelah penerapan strategi pembelajaran aktif tipe *the power of two* berada pada kategori tinggi.

3. *Peningkatan Hasil Belajar Akidah Akhlak Melalui Strategi Pembelajaran Aktif Tipe The Power Of Two*

Sebelum melakukan uji inferensial, terlebih dahulu dilakukan uji asumsi normalitas dan homogenitas. Adapun uji asumsi normalitas dan homogenitas akan dijelaskan berikut ini:

a. Uji Normalitas

Uji normalitas bertujuan untuk mengetahui apakah data yang diteliti berasal dari populasi yang berdistribusi normal. Pengujian normalitas dilakukan pada hasil dari kedua sampel tersebut, yaitu hasil belajar akidah akhlak kelas eksperimen dan hasil belajar akidah akhlak kelas kontrol. Pengujian normalitas dilakukan dengan menggunakan metode *Kolmogorov-Smirnov* dengan bantuan SPSS versi 22.

Pengujian normalitas data digunakan untuk mengetahui apakah data tersebut normal atau tidak. Jika data tersebut berdistribusi normal maka $sig > \alpha$ dan jika data tersebut tidak berdistribusi normal maka $sig < \alpha$. Pengujian normalitas pada data kelas eksperimen dapat dilihat pada output SPSS dibawah ini!

Tabel 4.17
Pengujian Normalitas terhadap *pretest* Data Hasil Belajar Akidah Akhlak Kelas Eksperimen dan Kelas Kontrol Peserta Didik Kelas VIII MTs Nurul Yaqin Benteng Kabupaten Kepulauan Selayar

<i>Tests of Normality</i>	<i>Kolmogrov-Smirnov^a</i>		Keterangan
	<i>Statistic</i>	Sig.	
<i>Pretest_Eksperimen</i>	.149	0,113	Normal
<i>Pretest_Kontrol</i>	.138	0,184	Normal

Pengujian normalitas yang dilakukan terhadap *pretest* data hasil belajar akidah akhlak pada data kelas eksperimen dan kelas kontrol, ditetapkan taraf signifikannya adalah 0,05. Pengujian normalitas dilakukan pada data *pretest* kelas

eksperimen dan kelas kontrol, taraf *signifikan* yang ditetapkan adalah 0,05, setelah dilakukan pengolahan data pada SPSS maka diperoleh *output* nilai *sign* untuk *pretest* kelas eksperimen sebesar 0,113 berarti nilai *sig* lebih besar dari nilai α ($0,113 > 0,05$), jadi, dapat disimpulkan bahwa data *pretest* kelas eksperimen berdistribusi normal. Pada hasil *pretest* kelas kontrol diperoleh *sign* sebesar 0,184, berarti nilai *sig* lebih besar dari nilai α ($0,184 > 0,05$), jadi dapat disimpulkan bahwa data *pretest* kelas kontrol juga berdistribusi normal.

Tabel 4.18
Pengujian Normalitas terhadap *Posttest* Data Hasil Belajar Akidah Akhlak
Kelas Eksperimen dan Kelas Kontrol Peserta Didik VIII MTs Nurul Yaqin
Benteng Kabupaten Kepulauan Selayar

<i>Test of Normality</i>	<i>Kolmogorov-Smirnov^a</i>		Keterangan
	<i>Statistic</i>	Sig	
<i>Posttest_Eksperimen</i>	.144	0.145	Normal
<i>Posttest_Kontrol</i>	.152	0,099	Normal

Pengujian normalitas yang dilakukan terhadap *posttest* data hasil belajar akidah akhlak pada data kelas eksperimen dan kelas kontrol, ditetapkan taraf *signifikannya* adalah 0,05. Pengujian normalitas dilakukan pada data *posttest* kelas eksperimen dan kelas kontrol, taraf *signifikan* yang ditetapkan adalah 0,05, setelah dilakukan pengolahan data pada SPSS maka diperoleh *output* nilai *sign* untuk *posttest* kelas eksperimen sebesar 0,145 berarti nilai *sig* lebih besar dari nilai α ($0,145 > 0,05$), jadi dapat disimpulkan bahwa data *posttest* kelas eksperimen berdistribusi normal. Pada hasil *posttest* kelas kontrol diperoleh *sign* sebesar 0,099, berarti nilai *sig* lebih besar dari nilai α ($0,099 > 0,05$), jadi dapat disimpulkan bahwa data *posttest* kelas kontrol juga berdistribusi normal.

Adapun uji normalitas data hasil observasi *pretest* peserta didik dapat dilihat sebagai berikut.

Tabel 4.19
Uji Normalitas Data Hasil Observasi *Pretest* Peserta Didik

<i>Test of Normality</i>	<i>Kolmogorov-Smirnov^a</i>		Keterangan
	<i>Statistic</i>	Sig	
<i>Pretest_Eksperimen</i>	.159	0.069	Normal
<i>Pretest_Kontrol</i>	.163	0,055	Normal

Uji normalitas data hasil observasi *posttest* peserta didik dapat dilihat sebagai berikut.

Tabel 4.20
Uji Normalitas Data Hasil Observasi *Posttest* Peserta Didik

<i>Test of Normality</i>	<i>Kolmogorov-Smirnov^a</i>		Keterangan
	<i>Statistic</i>	Sig	
<i>Posttest_Eksperimen</i>	.157	0.096	Normal
<i>Posttest_Kontrol</i>	.152	0,099	Normal

b. Uji Homogenitas

Pengujian homogenitas dilakukan untuk mengeneralisasikan kesimpulan akhir penelitian atau hipotesis (h_0 atau h_1) yang dicapai sampel terhadap populasi. Sebelum mengadakan uji hipotesis, maka terlebih dahulu dilakukan uji homogenitas, karena hal ini merupakan syarat untuk melakukan pengujian dalam analisis inferensial. Uji homogenitas bertujuan untuk melihat apakah data pada kedua kelas berasal dari populasi yang homogen. Adapun formulasi hipotesis yang digunakan sebagai berikut:

H_0 = Variansi kedua data sama

H_1 = Variansi kedua data tidak sama.

Pengujian homogenitas dilakukan pada data *pretest* kelas eksperimen dan kelas kontrol, dengan taraf signifikansi yang ditetapkan sebelumnya adalah $\alpha = 0,05$. Jika $sig > \alpha$ maka H_0 diterima, maka kedua data yang di uji homogen dan jika $sig < \alpha$ maka H_0 ditolak, maka kedua data yang di uji tidak homogen.

Pengujian homogenitas dilakukan dengan menggunakan metode *One-Way ANOVA* dengan bantuan SPSS versi 22. Adapun hasilnya dapat dilihat sebagai berikut.

Tabel 4.21
Pengujian homogenitas terhadap *pretest* Data Hasil Belajar Akidah Akhlak Kelas Eksperimen dan Kelas Kontrol Peserta Didik Kelas VIII MTs Nurul Yaqin Benteng Kabupaten Kepulauan Selayar

Pengujian	<i>Levene Statistic</i>	Sig.	Keterangan
<i>Pretest</i>	0,059	0,808	Homogen

Berdasarkan *output* SPSS maka diperoleh nilai *sign* sebesar 0,808, berarti nilai *sig* lebih besar dari nilai $\alpha = 0,05$ ($0,808 > 0,05$). Dengan demikian H_0 di terima. Maka dapat disimpulkan bahwa data *pretest* dari kelas eksperimen dan kelas kontrol homogen.

Tabel 4.22
Pengujian Homogenitas terhadap *Posttest* Data Hasil Belajar Akidah Akhlak Kelas Eksperimen dan Kelas Kontrol Peserta didik Kelas VIII MTs Nurul Yaqin Benteng Kabupaten Kepulauan Selayar

Pengujian	<i>Levene Statistic</i>	Sig.	Keterangan
<i>Posttest</i>	2,567	0,115	Homogen

Berdasarkan *output* SPSS maka diperoleh nilai *sign* sebesar 0,115, berarti nilai *sig* lebih besar dari nilai $\alpha = 0,05$ ($0,115 > 0,05$). Dengan demikian H_0 di terima.

Maka dapat disimpulkan bahwa data *posttest* dari kelas eksperimen dan kelas kontrol homogen.

Adapun pengujian homogenitas data hasil belajar dan observasi *posttest* peserta didik dapat dilihat sebagai berikut.

Tabel 4.23
Uji Homogenitas Data Hasil Belajar dan Observasi *Posttest* Peserta Didik

Pengujian	<i>Lavene statistic</i>	Sig	Keterangan
Homogenitas Data Tes Belajar	1,398	0,242	Homogen
Homogenitas Data Observasi	1,081	0,303	Homogen

c. Analisis Inferensial

Analisis Inferensial dalam hal ini adalah berupa pengujian terhadap hipotesis yang telah diajukan. Hipotesis akan diuji dengan menggunakan statistic uji t jenis Independent Sampel T- t_{test} dengan bantuan aplikasi SPSS Versi 22. Dengan Kriteria pengujian adalah jika nilai $t_{hitung} > t_{tabel}$ atau taraf signifikan $< \alpha$ (nilai sig $< 0,05$) maka H_0 ditolak dan H_a diterima tapi Jika $t_{hitung} < t_{tabel}$ atau taraf signifikan $< \alpha$ (nilai sig $< 0,05$) maka H_0 diterima dan H_a ditolak. Adapun hasilnya pengujian uji t jenis Independent Sampel T- t_{test} sebagai berikut :

1) Uji t Data Hasil Belajar

Tabel 4.23
Uji t Data Hasil Belajar

Pengujian	t_{hitung}	t_{tabel}	Sig
Uji-t Post-test	7,876	2,000	0,000

Pada tabel 4.23 diatas menunjukkan nilai t_{hitung} sebesar 7,876 dengan tingkat Sig = 0,000 Dengan df = N-2 = 56-2 = 54 sehingga nilai $t_{tabel} = 2,000$ pada

taraf signifikansi [$\alpha = 0,05$]. Untuk mengetahui apakah hipotesis yang diajukan diterima atau ditolak, maka dilakukan dengan cara memperhatikan kaidah keputusannya. jika nilai $t_{hitung} > t_{tabel}$ maka H_0 ditolak dan H_1 diterima. Berdasarkan hasil diatas, maka dapat disimpulkan bahwa H_0 ditolak karena t_{hitung} lebih besar dari t_{tabel} yakni $7,876 > 2,000$ maka data berbeda signifikan. Hal ini artinya peserta didik kelas kontrol dan kelas eksperimen memiliki hasil belajar yang berbeda. Jadi dalam hal ini terdapat peningkatan hasil belajar akidah akhlak.

2) Uji t Data Hasil Observasi

Tabel 4.24
Uji t Data Hasil Observasi

Pengujian	t_{hitung}	t_{tabel}	Sig
Uji t Data Observasi	9,672	2,000	0,003

Pada tabel 4.24 di atas menunjukkan nilai t_{hitung} sebesar 9,672 dengan tingkat Sig = 0,000 dengan $df = N-2 = 56 - 2 = 54$ sehingga nilai $t_{tabel} = 2,000$ pada taraf signifikansi [$\alpha = 0,05$]. Untuk mengetahui apakah hipotesis yang diajukan diterima atau ditolak, maka dilakukan dengan cara memperhatikan kaidah keputusannya. Jika nilai $t_{hitung} < t_{tabel}$ maka H_0 diterima dan H_a ditolak. Berdasarkan hasil diatas, maka dapat disimpulkan bahwa H_0 ditolak dan H_a diterima karena t_{hitung} lebih besar dari t_{tabel} yakni dengan hasil $t_{hitung} > t_{tabel}$ atau $9,672 > 2,000$. Jadi kesimpulannya terdapat peningkatan keaktifan belajar dengan menggunakan strategi pembelajaran aktif tipe *the power of two* pada peserta didik.

B. Pembahasan Hasil Penelitian

Penelitian *True-Experimental* dengan desain penelitian *Pretest-posttest Control Group Design* di kelas VIII MTs Nurul Yaqin Benteng Kabupaten Kepulauan Selayar tahun ajaran 2017-2018 dilakukan berdasarkan tes hasil belajar

dan observasi diketahui bahwa hasil belajara akidah akhlak peserta didik di kelas tersebut berada pada kategori sedang. Salah satu upaya untuk meningkatkan hasil belajar peserta didik di kelas adalah dengan melakukan perbaikan dalam proses belajar mengajar. Guru sebagai pendidik dan pengajar dituntut mengembangkan potensinya, salah satunya dengan menerapkan pembelajaran aktif yang lebih inovatif sehingga hasil belajar peserta didik dapat meningkat.

Strategi pembelajaran aktif tipe *the power of two* menuntut peserta didik untuk aktif dan saling bekerja sama dalam kelompok. Berdasarkan pengumpulan data melalui instrumen tes hasil belajar dan observasi untuk mengetahui hasil belajar dan keaktifan belajar peserta didik, maka dapat disimpulkan dari data tes hasil belajar yang dianalisis deskriptif hasil belajar peserta didik kelas VIII MTs Nurul Yaqin Benteng Kabupaten Kepulauan Selayar.

Pada kelas kontrol VIII^B termasuk kategori rendah dengan skor rata-rata nilai tes hasil belajar (*pretest*) adalah 45,714 berada pada interval (38 - 45) masuk dalam kategori rendah dan rata-rata tes hasil belajar (*posttest*) 60,893 berada pada interval (59 - 65) yang termasuk pada kategori sedang yang artinya terjadi peningkatan karena hasil belajar peserta didik dari tes awal (*pretest*) dan tes akhir (*posttest*) berada pada kategori rendah kesedang.

Hal ini diperkuat dengan data hasil observasi yang dianalisis deskriptif, keaktifan belajar peserta didik kelas VIII^B MTs Nurul Yaqin Benteng Kabupaten Kepulauan Selayar termasuk dalam kategori rendah dengan skor rata – rata keaktifan belajar (*pretest*) yakni 7,428 berada pada interval (7 - 8) termasuk kategori sedang dan skor rata-rata keaktifan belajar (*posttest*) 11,429 berada pada interval (10 - 11). Dalam hal ini terjadi peningkatan keaktifan belajar karena hasil berada pada kategori sedang.

Sedangkan pada kelas eksperimen VIII^A termasuk kategori sedang dengan skor rata-rata nilai tes hasil belajar sebelum penerapan strategi pembelajaran aktif tipe *the power of two* adalah 57,857 berada pada interval (54 - 60) termasuk pada kategori sedang dan rata-rata tes nilai hasil belajar setelah penerapan strategi pembelajaran aktif tipe *the power of two* adalah 85,964 berada pada interval (85 - 90) termasuk pada kategori tinggi. Dalam hal ini tidak terjadi peningkatan hasil belajar setelah penerapan strategi pembelajaran aktif tipe *the power of two*, karena hasil belajar peserta didik berada pada kategori tinggi.

Hal ini diperkuat dengan data hasil observasi yang dianalisis deskriptif, keaktifan belajar peserta didik kelas VIII^A MTs Nurul Yaqin Benteng Kabupaten Kepulauan Selayar termasuk dalam kategori rendah dengan skor rata-rata keaktifan belajar sebelum penerapan yakni 7,821 berada pada interval (7 - 8) pada kategori sedang dan setelah penerapan skor nilai rata-rata keaktifan belajar peserta didik adalah 13,035 berada pada interval (13 - 14). Dalam hal ini terjadi peningkatan keaktifan belajar karena hasil sebelum dan sesudah penerapan berada pada interval yang berada pada kategori sedang ke tinggi.

Dalam hal ini terjadi peningkatan keaktifan belajar karena hasil sebelum dan setelah penerapan strategi pembelajaran aktif tipe *the power of two* baik pada data tes hasil belajar maupun pada data hasil observasi berada pada interval kategori sedang meningkat ke kategori tinggi.

Adapun hasil analisis pada pengujian *statistic inferensial* dengan menggunakan *Independent Sampel T-tes* dapat dilihat dari pengujian taraf signifikansi diperoleh dari data hasil belajar menunjukkan t_{hitung} lebih besar dari t_{tabel} dimana pada pengujian data hasil belajar $t_{hitung} = 7,876$ dan $t_{tabel} = 2,000$ dan diperkuat dengan pengujian taraf signifikansi yang diperoleh dari data hasil observasi yakni

$t_{hitung} = 9,672$ dan $t_{tabel} = 2,000$. Data yang diperoleh dari tes hasil belajar akidah akhlak dan lembar observasi sebelum dan sesudah penerapan strategi pembelajaran aktif tipe *the power of two* terdapat peningkatan terhadap hasil belajar akidah akhlak pada peserta didik kelas VIII MTs Nurul Yaqin Benteng Kabupaten Kepulauan Selayar.

Hasil belajar peserta didik dengan menerapkan strategi pembelajaran aktif tipe *the power of two* terjadi peningkatan terhadap hasil belajar akidah akhlak peserta didik dapat kita lihat pada nilai hasil belajar pada kelas eksperimen lebih tinggi dibandingkan dengan nilai hasil belajar kelompok kontrol. Penyebabnya karena penerapan strategi pembelajaran aktif tipe *the power of two* efektif dapat meningkatkan antusias peserta didik dalam belajar sehingga dapat meningkatkan kemandirian dan keefektifan belajar peserta didik.

Hal ini dikarenakan peserta didik dalam proses pembelajaran dituntut aktif dalam kelompok belajarnya. Setiap peserta didik dalam kelompok tersebut akan bertanggung jawabkan segala sesuatu yang dikerjakan dalam kelompoknya. Di akhir pembelajaran masing-masing peserta didik akan diberi kesempatan untuk memaparkan hasil pekerjaannya sehingga dalam proses pembelajaran ini tidak ada peserta didik yang berdiam diri.

Hal lain yang mempengaruhi adalah peserta didik dituntut untuk saling kerja sama demi mencapai tujuan bersama. Selanjutnya peserta didik membuat jawaban baru dalam kelompoknya untuk menyelesaikan permasalahan guna untuk mempersatukan jawaban sebelumnya. Hal ini kemudian akan memunculkan sifat kompetitif peserta didik yang akan mendorong mereka untuk bekerjasama dalam menyelesaikan pekerjaan kelompoknya.

Melalui strategi pembelajaran aktif tipe *the power of two* peserta didik dilatih untuk lebih aktif dalam belajar, peserta didik dilatih mandiri dalam belajar, bertukar pikiran dan bekerja sama bersama pasangan atau kelompoknya dalam menyelesaikan pertanyaan yang diberikan pendidik dan peserta didik lebih berani mengungkapkan pendapat sendiri. Proses pembelajaran ini memungkinkan peserta didik untuk belajar saling menghargai jawaban satu sama lain.

Selanjutnya di setiap kelompok, pendidik akan membimbing dan memfasilitasi peserta didik dengan menyiapkan pertanyaan yang sudah disiapkan pendidik. Kemudian setiap kelompok akan menyelesaikan jawaban tersebut secepat mungkin sebelum durasi waktu yang ditentukan habis. Hal ini dapat melatih keterampilan peserta didik dalam memahami dan membantu meningkatkan minat dan prestasi peserta didik dalam pembelajaran akidah akhlak.

Di akhir pembelajaran, pendidik melakukan penguatan/refleksi dengan memberikan jawaban yang benar dan tepat dari apa yang telah dikerjakan oleh setiap kelompok. Kemudian setiap kelompok akan mengoreksi letak kesalahan mereka dalam mengerjakan tugasnya. Sebagai tambahan pendidik bisa memberikan/mempersiapkan penghargaan (*reward*) dalam bentuk barang maupun ucapan selamat atas prestasi yang telah dicapai kepada peserta didik secara individu maupun kelompok yang telah berhasil menyelesaikan pekerjaan dalam kelompoknya dengan cepat, tepat dan benar.

Pernyataan di atas, setelah dilakukan penelitian dan analisis data ternyata penerapan strategi pembelajaran aktif tipe *the power of two* berpengaruh secara signifikan terhadap hasil belajar peserta didik kelas VIII MTs Nurul Yaqin Benteng Kabupaten Kepulauan Selayar. Dengan demikian bahwa strategi pembelajaran aktif tipe *the power of two* dapat menjamin meningkatnya hasil belajar untuk mencapai

keberhasilan proses belajar mata pelajaran akidah akhlak peserta didik serta dapat meningkatkan antusias peserta didik dalam belajar sehingga dapat meningkatkan kemandirian belajar peserta didik tanpa bergantung pada pendidik.



BAB V

PENUTUP

A. Kesimpulan

Berdasarkan hasil penelitian dan pembahasan pada penelitian ini, maka diperoleh beberapa kesimpulan sebagai berikut:

1. Hasil belajar peserta didik kelas VIII MTs Nurul Yaqin Benteng Kabupaten Kepulauan Selayar sebelum penerapan strategi pembelajaran aktif tipe *the power of two* berdasarkan data hasil tes belajar terletak pada kategori rendah dengan hasil belajar rata-rata pada kelas kontrol sebesar 45,714 yang berada pada interval (38 - 45) termasuk pada kategori rendah dan didukung oleh data hasil observasi keaktifan belajar rata-rata sebesar 7,428 yang berada pada interval (7 - 8) termasuk pada kategori rendah. Sedangkan hasil belajar rata-rata pada kelas eksperimen sebesar 57,857 yang berada pada interval (54 - 60) termasuk pada kategori sedang dan didukung oleh data hasil observasi keaktifan belajar rata-rata sebesar 7,821 berada pada interval (7 - 8) termasuk pada kategori rendah.
2. Hasil belajar peserta didik kelas VIII MTs Nurul Yaqin Benteng Kabupaten Kepulauan Selayar setelah penerapan strategi pembelajaran aktif tipe *the power of two* berdasarkan data hasil tes belajar terletak pada kategori sedang dengan hasil belajar rata-rata pada kelas kontrol sebesar 60,893 yang berada pada interval (59 - 65) termasuk pada kategori sedang dan didukung oleh data hasil observasi keaktifan belajar rata-rata sebesar 11,429 yang berada pada interval (10 - 11) termasuk pada kategori sedang. Sedangkan hasil belajar

rata-rata pada kelas eksperimen setelah penerapan strategi pembelajaran aktif tipe *the power of two* sebesar 85,964 yang berada pada interval (85 - 90) termasuk pada kategori tinggi dan didukung oleh data hasil observasi keaktifan belajar rata-rata sebesar 13,035 berada pada interval (13 - 14) termasuk pada kategori tinggi.

3. Terjadi peningkatan hasil belajar akidah akhlak antara yang menggunakan strategi pembelajaran aktif tipe *The Power Of Two* dengan konvensional di kelas VIII MTs Nurul Yaqin Benteng Kabupaten Kepulauan Selayar yang berdasarkan pada hasil analisis inferensial dengan menggunakan uji *t independent Sampel T-t_{test}*.

B. Implikasi Penelitian

Strategi pembelajaran aktif tipe *the power of two* efektif dalam meningkatkan hasil belajar akidah akhlak peserta didik. Dengan demikian, strategi pembelajaran aktif ini sangat perlu diterapkan di dalam kelas saat proses belajar-mengajar.

C. Saran

Berdasarkan apa yang telah disimpulkan dari hasil penelitian ini, maka penulis memiliki beberapa saran yang mungkin dapat dilaksanakan untuk meningkatkan kemampuan pengetahuan akidah akhlak peserta didik, yaitu:

1. Kepada pendidik akidah akhlak MTs Nurul Yaqin Benteng Kabupaten Kepulauan Selayar agar dalam pembelajaran akidah akhlak disarankan untuk mengajar dengan menerapkan strategi pembelajaran aktif tipe *the power of two* dan berusaha untuk menciptakan pembelajaran yang kreatif supaya peserta didik tidak merasa bosan dalam mengikuti pembelajaran akidah akhlak.

2. Kepada penentu kebijakan dalam bidang pendidikan agar hasil penelitian ini dapat dijadikan bahan pertimbangan dalam rangka meningkatkan mutu pendidikan di Sekolah Menengah Pertama terkhusus MTs Nurul Yaqin Benteng Kabupaten Kepulauan Selayar.
3. Kepada peneliti lain yang berniat menyelidiki variabel-variabel yang relevan pada materi dengan situasi dan kondisi yang berbeda pada gilirannya nanti akan lahir satu tulisan yang lebih baik, lengkap dan bermutu.



DAFTAR PUSTAKA

- Arikunto, Suharsimi. *Prosedur Penelitian atau Pendekatan Praktik*. Jakarta: Rineka Cipta, 2006.
- Arikunto, Suharsimi, *Prosedur Penelitian*. Cet. XIV; Jakarta: Rineka Cipta, 2010.
- Arikunto, Suharsimi. *Prosedur Penelitian Suatu Pendekatan Praktik*. Cet. XV; Jakarta: Rineka Cipta, 2013.
- Abdurrahman, Mulyono, *Pendidikan Bagi Anak Berkesulitan Belajar*. Jakarta: PT Rineka Cipta, 2003.
- Alminiati, dkk. *Paradigma Baru Pembelajaran Keagamaan*. Cet. I; Jakarta: Balai Penelitian dan Pengembangan Agama, 2008.
- Amandemen Standar Nasional Pendidikan No. 32 Tahun 2013. Cet. I; Jakarta: Sinar Grafika, 2013.
- Arief Tiro, Muh. *Dasar-dasar Statistika*. Cet. II; Makassar: State University of Makassar Press, 2000.
- Arikunto, Suharsimi. *Prosedur Penelitian Suatu Pendekatan Praktis*. Cet. XIII; Jakarta: PT Rineka Cipta, 2010.
- Bahri Djamarah, Syaiful dan Zain, Aswan. *Strategi Belajar Mengajar*. Jakarta: Rineka Cipta, 2002.
- Emzir. *Metodologi Penelitian Pendidikan Kuantitatif & Kualitatif*. Jakarta: Rajawali, 2010.
- Hanafiah, Nanang. *Konsep Strategi Pembelajaran*. Bandung; PT Refika Aditama, 2010.
- Insani. *Keunggulan dan Kelemahan Strategi Pembelajaran The Power Of Two*. <http://www.google.com> (1 Januari 2017)
- Kadir. *Statistik Terapan*. Jakarta: PT. Raja Grafindo, 2015.
- Latuconsina, Nurkhalisa, *Pengelolaan Kelas dalam Pembelajaran*. Cet. I; Makassar: Alauddin University Press, 2013.
- M Idris, dan Marno. *Strategi dan Metode Pengajaran*. Jogjakarta: Ar-Ruzz Media, 2008.

- Margono, *Metodologi Penelitian Pendidikan*. Jakarta: PT. Rineka Cipta, 2007.
- Purwanto. *Evaluasi Hasil Belajar*. Yogyakarta: Pustaka Pelajar, 2009.
- Purwanto, Ngalm, *Psikologi Pendidikan* . Jakarta; Remaja Rosdakarya, 1990.
- Ramayulis. *Metodologi Pendidikan Islam*. Cet. IV; Jakarta: Nusa media, 2006.
- RI, Dapertemen Agama. *Al-Quran dan Terjemahnya*. Cet. I; Bandung: Penerbit Diponegoro, 2013.
- Sanjaya, Wina, *Strategi Pembelajaran Berorientasi Standar Proses Pendidikan*. Cet. V; Jakarta: Kencana Prenada Media, 2006.
- Subadyo, P Joko. *Metode Penelitian Dalam Teori dan Praktek*. Jakarta: Rineka Cipta, 2004.
- Suparlan, *Menjadi Guru Efektif*. Yogyakarta: Hikayat Publishing, 2005.
- Siberman Mel, *Active Learning: 101 Strategi Pembelajaran Aktif*. Bandung: Nusamedia, 2006
- Syamsudduha, St. *Penilaian Kelas*. Cet. I; Makassar: Alauddin University Press, 2012.
- Susanto, Ahmad. *Teori Belajar dan Pembelajaran di Sekolah*. Jakarta: Kencana, 2013.
- Sugiyono. *Model Penelitian Pendidikan*. Cet. Ke-XVI: Bandung: Alfabeta, 2013.
- Sugiyono. *Metode Penelitian Pendidikan (Pendekatan Kuantitatif, Kualitatif Dan R&D)*. Cet. XXI; Bandung : Alfabeta, 2015.
- Sugiyono. *Metodologi penelitian pendekatan kuantitatif, kualitatif dan R&D*. Bandung: Alfabeta, 2014.
- Sugiyono. *Metode Penelitian Kuantitatif Kualitatis dan R & D*. Bandung: Alfabeta, 2012.
- Sudjana, Nana, dan Ibrahim. *Penelitian dan Penilaian Pendidikan*. Cet. II; Bandung: Sinar Baru Algesindo, 2009.
- Tirtarahardja, Umar. *Pengantar Pendidikan*. Jakarta: PT Rineka Cipta, 2005.

Zaini, Hisyam, Munthe, Bermawy, dan Ayu Aryani, Sekar, *Strategi Pembelajaran Aktif*. Yogyakarta: Insan Madani, 2008.



RIWAYAT HIDUP



Nur Husnah lahir dari seorang ibu yang sangat tulus dan penuh kasih sayang di Benteng, Kabupaten Kepulauan Selayar, pada tanggal 02 Januari 1994. Penulis dibesarkan dalam keluarga yang sangat sederhana dari seorang ayah yang bernama Abdul Rasyid serta ibu yang bernama Nursiah S. penulis merupakan anak ketiga dari tiga bersaudara.

Tahun 2000-2006, penulis memulai pendidikan di SD Negeri Benteng V kecamatan Benteng, kabupaten Kepulauan Selayar. Di tahun yang sama 2006 penulis melanjutkan pendidikan di SMP Negeri 1 Benteng Selayar, Kabupaten Kepulauan Selayar dan lulus pada tahun 2009. Selanjutnya penulis masuk di SMA Negeri 1 Benteng Selayar, Kabupaten Kepulauan Selayar dan selesai pada tahun 2012. Kemudian pada tahun 2013 penulis menempuh pendidikan keningkat Perguruan Tinggi di Universitas Islam Negeri (UIN) Alauddin Makassar, Program Strata Satu (S1) di jurusan Pendidikan Agama Islam (PAI) pada Fakultas Tarbiyah dan Keguruan UIN Alauddin Makassar.

UNIVERSITAS ISLAM NEGERI
ALAUDDIN
M A K A S S A R