

**ANALISIS PROKRASTINASI AKADEMIK
PEMBIMBINGAN ILMIAH**

Studi Kasus pada Pascasarjana UIN Alauddin Makassar



Laporan Penelitian

Oleh:

**Muljono Damopolii
M. Yusuf T.**

**UNIVERSITAS ISLAM NEGERI
ALAUDDIN
MAKASSAR**

FAKULTAS TARBIYAH DAN KEGURUAN

**DIBIYAI OLEH:
DIPA APBN UIN ALAUDDIN MAKASSAR
LEMBAGA PENELITIAN
UNIVERSITAS ISLAM NEGERI ALAUDDIN MAKASSAR
TAHUN 2017**

**LEMBAR IDENTITAS PENGESAHAN
LAPORAN HASIL PENELITIAN TAHUN 2017**

1. a. Judul Penelitian : Analisis Prokrastinasi Akademik Pembimbingan Ilmiah: Studi Kasus pada Pascasarjana UIN Alauddin Makassar
- b. Kategori Penelitian : Kelompok
2. Ketua Peneliti
- a. Nama Lengkap : Dr. Muljono Damopolii, M.Ag.
- b. Jenis Kelamin : Laki-Laki
- c. Pangkat/Gol/NIP : Pembina Utama/IVc/196411101992031005
- d. Jabatan Fungsional : Lektor Kepala
- e. Jabatan Struktural : Wakil Dekan Bidang Akademik
- f. Fakultas/Jurusan : Tarbiyah dan Keguruan/Pendidikan Agama Islam
3. Jumlah Tim Peneliti : 2 (Dua) Orang
4. Lokasi Penelitian : Pascasarjana UIN Alauddin Makassar
5. Kerjasama dengan Instansi Lain : -
6. Lama Penelitian : 6 (Enam) Bulan
7. Biaya yang Diperlukan :
- a. Sumber dari Kemenag : Rp. 20.000.000,-
- b. Sumber Lain : -

- J u m l a h : Rp. 20.000.000,-

Mengetahui:

KETUA LEMBAGA PENELITIAN
UIN ALAUDDIN MAKASSAR

PENELITI

Dr. H. Muh. Saing Hanafy, M.Pd.
NIP. 1961109071992031001

Dr. Muljono Damopolii, M.Ag.
NIP. 196411101992031005

DAFTAR ISI

HALAMAN ISI

PERNYATAAN KEASLIAN PENELITIAN

ABSTRAK

BAB I : PENDAHULUAN

Latar Belakang	1
Fokus Masalah	3
Rumusan Masalah	3
Kegunaan Penelitian	3

BAB II : KAJIAN TEORITIK

Konsep Prokrastinasi Akademik	4
Pembimbingan Ilmiah pada Program Pascasarjana UIN Alauddin Makassar	15
Evaluasi Responsif	30

BAB III : METODE PENELITIAN

Tujuan Penelitian	39
Tempat dan Waktu Penelitian	39
Pendekatan, Metode dan Desain Penelitian	39
Instrumen Penelitian	40
Teknik dan Prosedur Pengumpulan Data	41
Teknik Analisis Data	43

BAB IV : HASIL DAN PEMBAHASAN PENELITIAN

Deskripsi Umum Hasil Penelitian	44
Deskripsi Hasil Pembimbingan Akademik	45
Deskripsi Prokrastinasi Akademik Dosen	53
Pembahasan Penelitian	57
Kesesuaian Naskah Hasil Penelitian dengan Pedoman Karya Tulis Ilmiah	57
Kualitas Naskah Hasil Penelitian	58
Prokrastinasi Akademik Dosen Pascasarjana UIN Alauddin Makassar	61

BAB V : PENUTUP

Kesimpulan	62
Rekomendasi	62

DAFTAR PUSTAKA	63
----------------------	----

LAMPIRAN

BAB I

PENDAHULUAN

A. Latar Belakang Masalah

Pembimbingan karya ilmiah akademik adalah salah satu peran utama jabatan fungsional dosen, selain pengajaran dan penelitian. Peran ini relatif bersifat *mutual* karena antara pembimbing dengan yang dibimbing terlibat aktif dalam mengolah satu set penelitian lengkap dengan berbagai komponennya.

Penyelenggaraan pembimbingan tidak hanya melibatkan interaksi komunikasi verbal saja, melainkan juga aspek-aspek kognitif yang kompleks. Deviasi kognitif antar individu dalam prosesnya merupakan faktor yang menentukan sekaligus membedakan hasil pembimbingan.

Kognitif kompleks dapat dipahami sebagai struktur mental yang mempengaruhi persepsi. Gejalanya seringkali ditemukan pada pembimbing atau *preceptor* yang mengeluhkan lemahnya subjek terbimbing dalam menerjemahkan hasil komunikasi mereka ke dalam struktur laporan yang menjadi *output* kegiatan pembimbingan. Ini menunjukkan bahwa kompleksitas interaksi dalam komunikasi pembimbingan membutuhkan peristiwa lebih dari sekedar bertemu dan berbicara akan tetapi mesti melalui komunikasi intensif yang dalam ilmu belajar disebut komunikasi belajar.

Komunikasi belajar menurut Wrench, Richmond dan Gorhan hakikatnya lebih menekankan kepada objek-objek yang telah atau sedang dipelajari dan bukan pada apa yang telah diketahui sebelumnya. Artinya, keputusan yang diambil baik seharusnya didasarkan pada objek komunikasi dan atau bagaimana objek itu dikomunikasikan.¹ Dalam konteks pembimbingan, objek-objek itu dapat berupa keterampilan dan pengetahuan akan situasi baru, rancangan kerja termasuk

¹ Jason S. Wrench, Virginia Peck Richmond dan Joan Gorham, *Communication, Affect, and Learning in the Classroom*, (San Francisco: Tapestry Press, 2009), h. 1.

aktivitas kerja non-rutin, termasuk inovasi dan kualitas personal efektif lainnya yang lebih jauh akan membentuk kompetensi *inter-personal*.

Kompetensi merupakan kemampuan dasar yang dibutuhkan untuk mengoptimalkan pembimbingan. Dalam kenyataannya, pihak-pihak dalam pembimbingan juga membutuhkan kompetensi sosial selain kompetensi kognitif. Kompetensi sosial hakikatnya adalah konsep yang maknanya lebih luas dari semata tentang pengetahuan, keterampilan dan nilai-nilai.² Kompetensi ini berkaitan dengan kemampuan mengembangkan kemampuan yang sifatnya *soft* terutama dalam *human communication skills* seperti rasa simpati, empati dan sebagainya.

Dalam praktek pembimbingan ditemukan berbagai masalah karena ketidak-mampuan dua atau salah satu pihak untuk mengembangkan keterampilan itu. Seringkali seorang *preceptor* menuduh bimbingannya bekerja di luar instruksi, dan sebaliknya terbimbing mengaku tidak memperoleh bimbingan bermakna dari pembimbingnya. Permasalahan ini sejak lama telah menjadi tema yang dipelajari oleh para ahli semisal teoritis belajar sosial dan ilmu hermeneutika sosial.

Merujuk kepada gagasan-gagasan ini, penelitian ini berusaha mempelajari aspek yang menjadi *bottleneck* (penyumbat arus) dalam manajemen pembimbingan karya ilmiah. Aspek ini sering kali diabaikan padahal merupakan titik penting yang perlu diurai agar sistim operasional pembimbingan dapat berjalan seperti yang diharapkan sekaligus merekomendasi rancangan proses pembimbingan berdasarkan analisis yang berbasis *self*. Basis ini dianggap strategis karena pembimbingan pada dasarnya melibatkan interaksi *self-interest*

² Kieran O'Hagan, "Competence: An Enduring Concept?", dalam Kieran O'Hagan, *Competence in Social Work Practice, a Practical Guide for Students and Professionals*, (Philadelphia: Jessica Kingsley Publisher, 2007), h. 17.

sebagai basis personal yang mempengaruhi seseorang dalam membuat keputusan untuk memilih atau menolak suatu objek.

B. Fokus Penelitian

Penelitian ini fokus kepada aspek prokrastinasi akademik untuk mengetahui sebab psikologis pembimbingan yang tidak efektif terkait dengan pertanyaan umum:

1. Mengapa pedoman penulisan karya ilmiah tidak efektif dipedomani dalam penyusunan karya ilmiah?
2. Mengapa proses pembimbingan berlangsung lambat? Adakah faktor-faktor prokrastinasi-negatif di dalamnya? dan,
3. Bagaimana seharusnya pembimbingan itu dirancang?

C. Rumusan Masalah

Masalah utama yang dipelajari dalam penelitian ini adalah: Bagaimana kualitas pembimbingan ilmiah di Pascasarjana UIN Alauddin Makassar? Dari permasalahan ini kemudian disusul dengan sub-sub permasalahan sebagai berikut:

1. Bagaimana efektifitas pedoman penulisan yang berlaku pada Pascasarjana efektif menjadi pedoman bagi mahasiswa dalam menyelesaikan laporan tesis dan disertasi?
2. Bagaimana kualitas hasil laporan memenuhi kualifikasi laporan penulisan yang baik?
3. Bagaimana pola prokrastinasi akademik berpengaruh terhadap proses pembimbingan ilmiah di lingkungan UIN Alauddin?

D. Kegunaan Penelitian

Hasil penelitian ini akan berguna untuk dijadikan dasar untuk mengevaluasi pelaksanaan pembimbingan karya ilmiah mahasiswa, untuk merevitalisasi pedoman penulisan karya ilmiah terutama tesis dan disertasi

mahasiswa, dan menetapkan standar operasional pembimbingan karya ilmiah mahasiswa dalam lingkungan Program Pascasarjana UIN Alauddin Makassar.



BAB II

KAJIAN TEORITIK

A. Konsep Prokrastinasi Akademik

Prokrastinasi pada dasarnya adalah fenomena emosional yang ada di dalam diri setiap manusia. Sifatnya bawaan (*gifted*) dengan kadar yang berbeda-beda diantara setiap orang.

Secara etimologi, prokrastinasi dibentuk dari dua kata Latin, *pro* dan *crastinate*. *Pro* berarti *forward* (maju) dan *crastinate* yang berarti *tomorrow* (besok).¹ Rangkaian kedua kata ini melahirkan konsep prokrastinasi yaitu sikap mental yang seharusnya menempatkan sesuatu untuk dikerjakan dalam waktu dekat (*pro*) namun dikerjakan kemudian (*crastinate*).

Secara umum prokrastinasi didefinisikan sebagai suatu mekanisme untuk mengatasi kecemasan (*coping with*) yang terkait dengan awal atau penyelesaian tugas atau keputusan apapun.² Prokrastinasi memiliki makna sinonim dengan sifat menunda, malas atau abai terhadap sesuatu, yang secara konseptual berbeda karena sifatnya yang khas. Malas misalnya lebih bermakna *false decision* sementara prokrastinasi tidak serta merta mengandung makna tersebut.

Sebagian ahli percaya bahwa prokrastinasi dapat dikembangkan menjadi model mental yang efektif mengatasi permasalahan individu. Misalnya Knaus, menjelaskan bahwa mengatasi prokrastinasi adalah seni untuk membuat sesuatu melebihi semestinya, hingga sesuatu itu lebih bermakna melebihi kebutuhannya

¹William Knaus, *The Procrastination Workbook: Your Personalized Program for Breaking Free from the Patterns* (New York: New Harbinger Publications Inc., tt), h. 9.

²Neil Fiore, *Overcoming Procrastination: Practice the Now Habit and Guilt-Free Play* (New York: MJF Books, 1989), h. xiv.

(*the art of making something into more than it is, until it expands into more than it needs to be*).³

Boice mencatat dua karakteristik mendasar untuk mendefinisikan prokrastinasi: (1) *delayable*, dan (2) *important task*.⁴ *Delayable* atau dapat menunda, adalah model mental individu yang mudah mendapatkan alasan untuk tidak melakukan sesuatu pada saat semestinya. Sedang *important task* atau tugas penting, adalah objek kerja yang seharusnya mendapat prioritas penyelesaian.

Terhadap catatan Boice di atas, dapat dipahami bahwa konsep prokrastinasi tidak meliputi semua bentuk penyimpangan dalam kepribadian (*personality disorder*)⁵, melainkan melekat penundaan karena suatu motif. Motif menunda bisa bersifat internal seperti rasa puas, senang, nyaman atau suka, dan bisa juga hadir dari stimulasi eksternal seperti ketertarikan. Kedua motif ini berujung kepada *emotional processing* yang akan dibahas pada bagian lain dari tulisan ini.

Pemahaman atas *personality disorder* sendiri adalah poin kritis untuk memahami prokrastinasi. Dalam diskursus psikologi modern, Livesly mencatat lima perkembangan penting terkait tema penyimpangan kepribadian.⁶

Pertama, suatu *form fruste*⁷ yang ditunjukkan melalui penyimpangan *major mental* individu. Konsep ini misalnya dapat diamati pada penderita *schizotypal*.⁸

³William Knaus, *The Procrastination Workbook: Your Personalized Program for Breaking Free from the Patterns*, h. 8.

⁴Robert Boice, *Procrastination and Blocking: A Novel, Practical Approach* (Westport: Praeger Publisher, 1996), h. xi.

⁵*Personality disorder* terpisah secara konseptual dengan konsep *mental disorder* sekalipun keduanya berhubungan secara eksponensial dalam proses diagnosis problematika klinis yang terkait dengan kesehatan masyarakat dan sosial. Selengkapnya, lihat Livesly, "Conceptual and Taxonomic Issues", dalam W. John Livesley, *Handbook Personality Disorders: Theory, Research and Treatment* (New York: Guilford Press, 2001), h. 3-38.

⁶W. John Livesley, *Handbook Personality Disorders: Theory, Research and Treatment*, h.9.

⁷Dalam Bahasa Latin, *frustra esse* yang berarti *to be mistaken* atau *to be confused*. Prasa ini diambil dari Bahasa Prancis yang berarti gejala yang tidak spesifik yang biasanya muncul dari penyakit yang tidak diketahui secara jelas (lihat Meriam Webster Dictionary.com)

Kedua, penyimpangan kepribadian yang diakibatkan oleh kegagalan individu mengembangkan komponen penting kepribadiannya, misalnya ketidak mampuan belajar atau menunjukkan perasaan. *Ketiga*, adalah bagian dari bentuk struktur kepribadian atau organisasi. Konsep-konsep kepribadian dalam organisasi dikembangkan melalui diskursus ini seperti konsep *identity diffusion*, *primitive defense* dan *reality testing*. *Keempat*, konsep deviansi sosial sebagai bentuk penyimpangan personal, seperti konsep kepribadian sosiopatik sebagai akibat kegagalan individu dalam bersosialisasi. *Kelima*, kepribadian abnormal yang ditandai melalui model penyimpangan kepribadian yang ditarik dari struktur kepribadian normal.

Prokrastinasi pada seseorang ditandai melalui enam ciri umum:⁹

1. Perasaan memiliki waktu yang masih panjang untuk menyelesaikan suatu kewajiban.
2. Tidak realistis dalam menentukan waktu.
3. Sulit menetapkan tujuan atau standar nilai.
4. Dipenuhi perasaan tidak cukup, frustrasi atau depresi.
5. Dipenuhi keraguan dan ketakutan untuk membuat kesalahan.
6. Memiliki *self-esteem* yang rendah dan kurang asertif terhadap produktifitas kerja.

Enam ciri umum di atas tidak semuanya selalu melekat pada seorang prokrastinator, namun jika satu atau beberapa diantaranya memenomina terhadap diri individu akan menunjukkan dia berada pada kategori permasalahan prokrastinasi. Jika seseorang ditanya: “mengapa tugas itu tidak dikerjakan?” lalu


⁸Penyimpangan mental yang ditandai dengan gejala gelisah, *paranoid*, atau keyakinan yang tidak biasa.

⁹Neil Fiore, *Overcoming Procrastination: Practice the Now Habit and Guilt-Free Play*, h. 1-3.

dia menjawab, “saya malas”, atau “saya malu”, atau “saya takut salah”, menunjukkan orang itu berada pada kategori prokrastinasi malas, malu atau takut salah.

Kepribadian sendiri, menurut Allport seperti dikutip Suryabrata adalah organisasi dinamis yang khas yang terdapat dalam diri individu yang merupakan sistem psikofisis yang menentukan cara khas individu untuk menyesuaikan diri terhadap lingkungan.¹⁰

Disebut khas karena kepribadian memiliki struktur yang berbeda antara satu orang dengan orang lainnya. Tidak serta merta dua orang yang diidentifikasi memiliki kepribadian yang sama benar-benar sama karena adanya perbedaan respon emosi. Berbagai riset menunjukkan bahwa emosi, baik secara biologis maupun sosiologis, dapat dimanfaatkan untuk mengatasi berbagai masalah dan atau mengidentifikasi berbagai peluang dengan cara yang dinamis (*involve changes*) melalui berbagai jaringan respon.¹¹ Gross dan Thompson menggambarkan mekanisme kerja emosi yang disebut *modal model emotion* sebagai berikut:



Gambar 1.2: Deskripsi Kerja *Modal Model Emotion*¹²

¹⁰Sumadi Suryabrata, *Psikologi Pendidikan* (Jakarta: Raja Grafindo Persada, 2002), h. 218.

¹¹Kateri McRae, Kevin N. Ochner dan James J. Gross, “The Reason in Passion: A Social Cognitive Neuroscience Approach to Emotion Regulation”, dalam Kathleen D. Vohs dan Roy F. Baumeister, *Handbook of Self-Regulation: Research, Theory and Applications* (New York: The Guilford Press, 2011), h. 187.

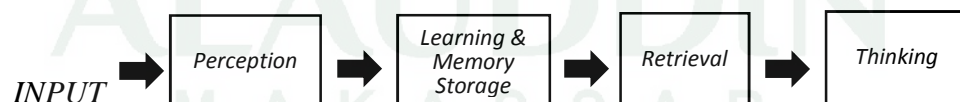
¹²Kateri McRae, Kevin N. Ochner dan James J. Gross, “The Reason in Passion: A Social Cognitive Neuroscience Approach to Emotion Regulation”, h. 188.

Gambar 1.2 menjelaskan proses kerja emosi secara umum. Emosi pada hakikatnya adalah proses respon individual terhadap aneka stimulan yang membentuk situasi emosional. Model emosi tidak serta merta terbentuk oleh respon secara *linier* melainkan dipengaruhi oleh dua hal: *appraisal* (sumber atau objek) dan *attention* (perhatian).

Appraisal adalah sumber atau objek yang mempengaruhi penilaian kognitif (*cognitive appraisal*) yang secara umum datang dari pengalaman subjektif yang umumnya membentuk persepsi. Pengalaman subjektif (*subjective experience*) sendiri dapat diafirmasi kepada kedekatan atau keakraban individu (*previous exposure*) dalam mengenali objek sekitarnya baik nyata ataupun abstrak.

Objek-objek tersebut mempengaruhi perhatian individu yang relatif dipilih sebagai akibat dari penilaian subjektif yang telah dijelaskan sebelumnya. Sementara atensi pada dasarnya adalah gejala perilaku sekaligus merupakan proses kerja kognitif.

Proses kerja kognitif sejak awal menjadi tema penting dalam psikologi terutama dalam menjaga makna substantif dari apa yang disebut “tahu”, “paham”, dan proses *mental* yang diakibatkannya. Seperti dijelaskan para kognitivitis, proses kognisi berlangsung dalam sekuensi umum seperti dilihat pada gambar 2.2 sebagai berikut:



Gambar 2.2: Deskripsi Tahapan Proses Kerja Kognisi¹³

Gambar 2.2 menjelaskan bahwa kognisi manusia bekerja diawali dengan serangkaian *input*. *Input* itu kemudian dipersepsi, dipelajari sehingga terjadi proses belajar yang hasilnya tersimpan dalam sistem memori. *Input* itu sendiri

¹³David Groome, et al, *An Introduction to Cognitive Psychology: Processes and Disorders* (London: Taylor & Francis, 2005), h. 2.

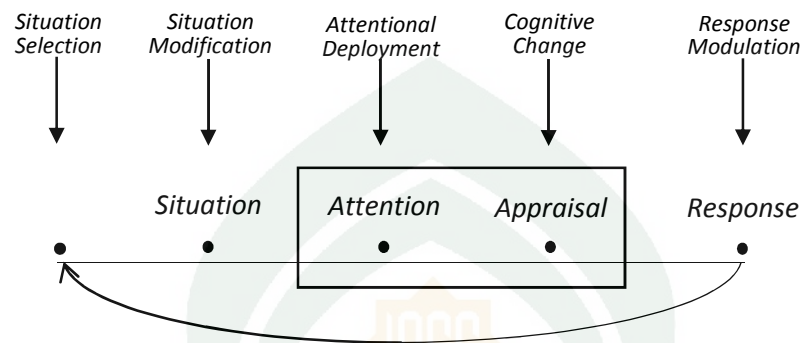
berbentuk informasi yang telah diekstraksi sedemikian rupa sehingga dapat dipersepsi oleh individu. Persepsi pada dasarnya adalah proses memaknai informasi sehingga dapat digunakan dalam belajar (*input received*) yang hasilnya tersimpan dalam sistem ingatan (*memory storage*). Sistem ingatan pada dasarnya adalah penyimpanan yang sangat besar yang menyimpan banyak informasi yang dapat dimanfaatkan kembali (*retrieval*) apabila dibutuhkan. Informasi itu juga menjadi basis umum dari kegiatan berpikir manusia.

Perbandingan antara gambar 1.2 dan gambar 2.2 semakin memperjelas bahwa situasi emosi diantara individu berbeda oleh aneka input yang direspon secara berbeda oleh masing-masing individu. Intensitas respon turut berpengaruh pada modulasi nilai sehingga berpotensi mempengaruhi persepsi. Dengan demikian, perubahan persepsi pada prinsipnya adalah perubahan kognitif yang bergeser karena berubahnya *input* nilai atas objek.

Perubahan kognitif dalam berbagai bentuknya membentuk sebaran perhatian (*attentional deployment*). Berbeda dengan *focus*, perhatian itu dibentuk oleh berbagai perangkat yang kompleks dan relevan. Artinya, semakin kompleks perhatian seseorang, semakin kompleks pula dia dapat memodifikasi situasi dan atau memilih situasi yang sesuai dengan keadaannya.

Dalam kaitan dengan prokrastinasi, menunda atau melakukan adalah suatu situasi emosional yang dimodifikasi secara internal oleh individu. Gejala ini dapat diamati dari gejala penundaan yang selalu memiliki alasan. Gejala lain yang sama memiliki indikasi yang sama, malas misalnya. Malas yang ditunjukkan oleh seseorang selalu didasari atas alasan tertentu dan spesifik sehingga malas sendiri adalah gejala yang telah dimodifikasi atau mungkin dipilih karena situasi yang relevan.

Seperti halnya pengolahan emosi (*emotional regulation*) lainnya, pengolahan prokrastinasi juga dapat dideskripsikan sama yang polanya dapat dilihat melalui gambar 2.3 sebagai berikut:



Gambar 2.3: Deskripsi Pola Kerja Prokratinasi¹⁴

Gambar 2.3 mendeskripsikan lebih jelas bagaimana pola respon sampai kepada situasi yang terseleksi. Artinya, hasil respon atas objek tidak dibentuk oleh situasi itu melainkan dipilih oleh otak setelah melalui proses modifikasi situasi. Pilihan situasi sendiri didasarkan atas kuatnya atensi dan perubahan kognitif yang dipahami sebagai sistem kompleks yang tidak merespon begitu saja stimulan apa adanya, melainkan diproses melalui mekanisme respon kognitif.

Penjelasan di atas menunjukkan hubungan prokrastinasi dengan sistem kerja akademik. Sistem kerja akademik merupakan sistem yang terstruktur, sistimatis dan bermetode. Disebut terstruktur oleh karena sistem ini bekerja dalam mekanisme berurutan dimana setiap unit bertautan secara eksponensial. Sifat eksponensial itu mengharuskan setiap unit didalamnya bergantung satu sama lain secara berurutan sehingga kejelasan rumusan *idea* suatu unit menjadi syarat kecukupan *idea* unit lainnya.

Sifatnya yang sistimatis adalah sekuensi logis dari struktur ilmiah yang mengikat dalam struktur kerja akademik secara umum. Di dalam praktek

¹⁴Disadur dari Kateri McRae, Kevin N. Ochner dan James J. Gross, "The Reason in Passion: A Social Cognitive Neuroscience Approach to Emotion Regulation", h. 189.

penelitian, sistematika keilmiahan selalu didahului dengan perumusan masalah. Rumusan masalah adalah pokok kunci yang mengorientasi struktur penelitian secara utuh sehingga tanpanya akan berakibat pada kekacauan rancangan dan perencanaan penelitian. Ini berarti unit masalah harus menjadi unit pertama untuk dikerjakan sebelum mengerjakan unit selanjutnya.

Sistem kerja ilmiah juga memiliki metodologi atau sistematika berbagai cara atau metode yang berbeda dengan metode yang digunakan dalam kehidupan sehari-hari (*common sense*). Cara ilmiah (*scientific methods*) adalah cara atau jalan (*hodos*) yang diperlakukan untuk mendapatkan jawaban masalah di dalam data dan fakta. Secara garis besar, metode ilmiah dapat dibedakan berdasarkan pendekatannya, kualitatif dan kuantitatif yang akan diterangkan pada bagian lain dari tulisan ini.

Kekhususan dari kerja akademik seperti diterangkan di atas dan fakta empirik menunjukkan bahwa prokrastinasi akademik eksis di dalam diri para akademisi seperti halnya dalam pengalaman hidupnya yang lain. Tidak jarang ditemukan fakta seorang pelajar mengeluhkan sikap gurunya yang tidak tuntas mengemban perannya sebagai guru. Demikian pula, pelajar yang lebih dewasa, mahasiswa yang sementara dalam pembimbingan karya akademik meresahkan sikap dosennya yang abai terhadap fungsinya dalam proses pembimbingan.

Sebaliknya ditemukan fakta ada guru yang mengeluhkan sikap pelajarnya yang bersikap tidak seperti harapannya sehingga memutuskan suatu nilai yang tidak diharapkan oleh anak. Atau, seorang dosen pembimbing yang meresahkan kemampuan mahasiswanya yang tidak mampu mengikuti instruksinya dalam proses pembimbingan. Dua fenomena ini memungkinkan terjadinya prokrastinasi akademik baik pada siswa, mahasiswa, guru ataupun dosen pembimbing.

Prokrastinasi akademik ditandai dengan tidak bekerjanya suatu mekanisme kerja akademik karena faktor individual. Faktor individual dimaksudkan sebagai keterlibatan antar *self* dalam membangun komunikasi akademik sehingga suatu karya dapat terselesaikan.

Ada beberapa teori yang membicarakan keterlibatan antar *self*, diantaranya adalah teori-teori belajar sosial. Teori ini mengasumsikan bahwa belajar berlangsung melalui interaksi antar individu sehingga perubahan belajar pada dasarnya adalah abstraksi dari interaksi diantara individu-individu. Artinya, perilaku belajar pada dasarnya adalah akumulasi dari berbagai hal yang menghubungkan antara satu orang dengan orang lain di dalam suatu kelompok sosial. Dari teori ini muncul misalnya gagasan tentang masyarakat belajar.

Intensitas koneksi *self* dalam perkembangan teorinya, sejak 1980-an fokus kepada dua konsep dasar yaitu *self-efficacy* dan *self-regulated*. Konsep *self-efficacy* bersumber dari gagasan-gagasan teori belajar sosial yang dikemukakan oleh Albert Bandura. Efikasi diri dikemukakan sebagai salah satu aspek kunci dari teori kognitif sosial.¹⁵ *Self-efficacy* dihubungkan dengan keyakinan individu terhadap kemampuannya untuk berprestasi dengan mengandalkan kekuatan internal dirinya atau elemen ambisi yang dimilikinya. Dengan demikian, efikasi diri menjadi konstruksi dasar dalam mengidentifikasi kecerdasan emosional dan optimisme yang dimiliki oleh individu.¹⁶ Keyakinan diri individu terhadap kemampuannya itu sendiri menunjukkan ketertarikan, sumber-sumber kognitif, dan pengetahuan serta perlakuan yang dibutuhkan agar berhasil menyelesaikan suatu tugas.

¹⁵Ralf Schwarzer, *General Perceival Self-Efficacy in 14 Culture*, 2001, h. 1. dalam <http://www.Yorku.ca/academics/Schwarze/Selfscal.htm> (diunduh pada tanggal 15 Pebruari 2012).

¹⁶Fred Luthan, *Organization Behavior* (New York: The McGraw Hill Companies, inc., 2008), h. 201.

Elliot menambahkan, efikasi bagi individu dapat berfungsi mengontrol capaian level kemampuan.¹⁷ Sementara Kritner menulis bahwa efikasi diri pada diri individu muncul sebagai akuisisi bertahap dari aktifitas kognitif, sosial, linguistik dan atau keterampilan fisik dalam berbagai pengalaman yang kompleks.¹⁸

Self-regulated ditandai oleh dua hal pokok: (1) Pro-aktif berusaha memobilisasi elemen-elemen emosional, kognitif dan sumber-sumber lingkungannya untuk belajar, dan (2) *Self-observation*, putusan dan reaksi untuk maju.¹⁹

Pro-aktif pada dasarnya adalah perilaku yang bersifat *anticipatory*, terjadi, dilakukan atau dirasakan untuk mengantisipasi sesuatu yang berorientasi kepada perubahan dan *self-initiated* dalam berbagai situasi. Dengan demikian, individu yang pro-aktif akan berupaya secara sukarela terlibat di dalam suatu formasi ide atau *setting* kegiatan. Orang yang pro-aktif pada umumnya memiliki tingkat partisipasi tinggi dengan melibatkan segenap kemampuan dan potensi dirinya ke dalam suatu konsep atau kegiatan.

Self observation adalah mekanisme diri yang cenderung mengamati objek-objek yang ada di sekitar individu. Mekanisme tersebut membantu individu dalam merespon, memilih dan menjatuhkan putusan.

Pada dasarnya, baik *self efficacy* maupun *self regulated* berusaha menerangkan proses belajar dalam *setting* alami dan bukannya *laboratory* seperti umum ditemukan dalam teori perilaku. Dasar asumsinya diletakkan pada dua dasar bahwa belajar adalah suatu proses alami dan belajar selalu memberi

¹⁷Stajkovic & Fred Luthan, *Social Cognitive Theory and Self-Efficacy: Going Beyond Traditional Motivational and Behavioral Approaches* (New York: Spring, 1998), h. 66.

¹⁸Robert Kreitner & Anglo Kinicki, *Organization Behaviour* (New York: McGraw Hill, Companies Inc., 2007), h. 144.

¹⁹Margareth E. Gredler, *Learning and Instruction*, h. 350 -351.

dampak. Melalui kealamian belajar, teori ini mencoba mengidentifikasi kelemahan-kelemahan yang muncul dari tradisi belajar *imitative* yang general teramati dari cara manusia belajar.²⁰

B. Pembimbingan Ilmiah pada Program Pascasarjana UIN Alauddin Makassar

Prosedur pembimbingan ilmiah pada Program Pascasarjana (PPS) UIN Alauddin Makassar (UINAM) didasarkan pada suatu pedoman karya tulis ilmiah yang disusun untuk memenuhi seluruh kebutuhan karya ilmiah dalam berbagai jenisnya seperti makalah, skripsi, tesis, disertasi dan laporan penelitian²¹.

Pedoman tersebut dapat dibagi ke dalam tujuh bab yang meliputi: (1) Ketentuan umum penulisan karya ilmiah; (2) Prosedur rencana penelitian; (3) Sistematika isi karya tulis ilmiah; (4) Teknik penulisan; (5) Teknik pengutipan dan penulisan daftar pustaka; (6) Format karya ilmiah; dan (7) Pembimbing.

Diantara pembahasan pada bab satu, diterangkan bahwa penelitian harus dilakukan di atas standar etik yang meliputi: (a) Memelihara kejujuran; (b) Menunjukkan sikap rendah hati; (c) Bertanggung jawab; (d) Bersikap terbuka; (e) Bersikap cermat dalam mengemukakan data, pernyataan, penulisan nama orang, nama tempat, ejaan, dan lain-lain; dan (f) Objektif.

Bagian lain dari bab ini mendefinisikan beberapa jenis karya ilmiah, makalah, skripsi, tesis dan disertasi serta laporan penelitian. Penjelasan sebagai berikut:

1. Makalah

Makalah adalah karya tulis ilmiah yang membahas suatu pokok persoalan,

²⁰*Imitative* adalah perlakuan umum belajar yang darinya ditarik kesimpulan teoritik mengenai bagaimana manusia belajar sebagai suatu upaya asosiasi antara berbagai jenis *stimulus* dan *response*. Selengkapnya, Lihat Margareth E. Gredler, *Learning and Instruction*, h. 95-226.

²¹Muljono Damopolii (Penyelia), "Pedoman Penulisan Karya Tulis Ilmiah: Makalah, Skripsi, Tesis, Disertasi, dan Laporan Penelitian, Makassar: Alauddin Press, 2016.

sebagai hasil penelitian atau sebagai hasil kajian yang disampaikan dalam suatu pertemuan ilmiah (seminar) atau yang berkenaan dengan tugas-tugas perkuliahan yang diberikan oleh dosen yang harus diselesaikan secara tertulis oleh mahasiswa. Tebalnya minimal 8 (delapan) halaman.

2. Skripsi

Skripsi adalah karya ilmiah yang ditulis berdasarkan hasil penelitian lapangan atau kepustakaan dan dipertahankan di depan sidang ujian (*munaqasyah*) dalam rangka penyelesaian studi program sarjana untuk memperoleh gelar Sarjana. Tebal skripsi minimal 60 (enam puluh) halaman, jika ditulis dalam bahasa Indonesia, dan minimal 40 (empat puluh) halaman, jika ditulis dalam bahasa Arab atau Inggris.

3. Tesis

Tesis adalah karya ilmiah yang ditulis dalam rangka penyelesaian studi pada tingkat program magister, yang diajukan untuk diuji/dinilai oleh tim pengujian guna memperoleh gelar Magister. Pembahasan dalam tesis mencoba mengungkapkan persoalan ilmiah tertentu dan memecahkannya secara analitis kritis. Tebal tesis minimal 100 (seratus) halaman.

4. Disertasi

Disertasi adalah karya ilmiah yang ditulis dalam rangka penyelesaian studi program doktor, yang dipertahankan di depan sidang ujian promosi untuk memperoleh gelar Doktor (Dr.). Pembahasan dalam disertasi harus analitis kritis, dan merupakan upaya pendalaman dan pengembangan ilmu pengetahuan yang ditekuni oleh mahasiswa yang bersangkutan. Untuk itu, pembahasannya harus menggunakan pendekatan multidisipliner yang dapat memberikan suatu kesimpulan yang berimplikasi filosofis dan mencakup beberapa bidang ilmiah. Tebalnya minimal 200 (dua ratus) halaman.

5. Laporan Penelitian

Secara substansial, makalah, skripsi, tesis, dan disertasi sering juga disebut laporan penelitian. Akan tetapi, laporan penelitian yang dimaksud di sini adalah karya ilmiah yang ditulis dalam rangka pengembangan keilmuan. Dalam konteks UIN Alauddin, laporan penelitian biasanya terkoneksi dengan Lembaga/Pusat Penelitian. Tebal laporan penelitian minimal 60 (enam puluh) halaman. Kelima karya tulis ilmiah ini: makalah, skripsi, tesis, disertasi, dan laporan penelitian, jika disebutkan secara bersama-sama, akan disebut sebagai “karya tulis ilmiah” saja.

Selanjutnya, tulisan ini akan mengabaikan ketentuan penulisan terkait skripsi dan laporan penelitian oleh karena tidak memiliki relevansi langsung dengan fokus penelitian.

Bagian pokok kedua meliputi: (a) Prosedur penyusunan rencana penelitian, meliputi prosedur penyusunan proposal skripsi, tesis dan disertasi serta penelitian lainnya; (b) Materi rencana penelitian. Sub bagian ini mengurai rancangan penulisan latar belakang masalah, rumusan masalah, hipotesis, definisi operasional dan ruang lingkup penelitian, kajian pustaka/penelitian terdahulu, tinjauan teoritis, kerangka teoritis, metodologi penelitian, tujuan dan kegunaan, daftar pustaka, komposisi bab dan lampiran.

Ketentuan tentang penyusunan tesis dan disertasi adalah sebagai berikut:

- a. Judul dan sinopsis yang akan diajukan harus memiliki relevansi dengan disiplin ilmu yang dikaji pada Pascasarjana UIN Alauddin dengan memperhatikan spesifikasi kajian program dan disiplin ilmu yang ditekuni oleh mahasiswa yang bersangkutan.
- b. Untuk pengajuan sinopsis tesis atau disertasi, mahasiswa melakukan konsultasi awal dengan ketua program studi/konsentrasi masing-masing. Untuk itu,

mahasiswa harus menyiapkan dua judul tesis/disertasi, masing-masing disertai pokok permasalahan yang dijabarkan secara logis ke dalam beberapa submasalah.

- c. Setelah ketua program studi/konsentrasi meneliti, memeriksa, dan menyetujui judul dan sinopsis yang diusulkan, tahap berikutnya adalah mahasiswa membuat proposal.
- d. Direktur Program Pascasarjana selanjutnya menyampaikan surat permintaan kesediaan menjadi promotor/kopromotor penulisan tesis/disertasi kepada dosen yang dipandang memiliki keahlian yang relevan dengan objek kajian tesis/disertasi terkait.
- e. Setelah mendapat persetujuan dari promotor/kopromotor, proposal dapat diseminarkan.
- f. Mahasiswa melakukan perbaikan sinopsis berdasarkan hasil seminar untuk selanjutnya mendapatkan persetujuan dari promotor dan pengesahan dari ketua program studi atau Dekan/Direktur. Setelah pengesahan ini, tahap-tahap penelitian dan penulisan tesis/disertasi secara resmi sudah dapat dimulai.

Perencanaan penelitian seharusnya memuat materi pokok sebagai berikut:

- (a) Latar belakang masalah;
- (b) Rumusan masalah;
- (c) Hipotesis (bila diperlukan);
- (d) Definisi operasional dan ruang lingkup penelitian atau istilah lain sesuai jenis penelitian;
- (e) Kajian pustaka/penelitian terdahulu;
- (f) Tinjauan teoretis untuk penelitian lapangan dan sebagai judul BAB II;
- (g) Kerangka teoretis (khusus program magister dan doktor) untuk penelitian pustaka;
- (h) Metodologi penelitian;
- (i) Tujuan dan kegunaan;
- (j) Daftar pustaka; dan
- (k) Komposisi bab (*outline*).

Latar belakang masalah berisi uraian data dan fakta yang melatarbelakangi munculnya pokok masalah yang akan dikaji. Uraian tersebut berisikan tinjauan historis, teoretis, dan faktual mengenai hal-hal yang berkaitan dengan pokok masalah, baik berdasarkan hasil-hasil studi yang telah ada sebelumnya maupun berdasarkan pengamatan sendiri. Ditegaskan bahwa sistematika dan logika uraian menyerupai kerucut terbalik, yaitu diawali dengan paragraf-paragraf yang mengulas data dan fakta-fakta yang bersifat umum, lalu menyempit dan mengerucut ke hal-hal yang lebih khusus yang mengantar pemikiran pembaca ke pokok permasalahan yang akan dikaji. Karena bobot tesis dituntut melebihi bobot skripsi, maka ulasan tentang latar belakang masalah untuk penulisan tesis, terutama disertasi, haruslah lebih luas dan mendalam. Latar belakang permasalahan juga harus mencerminkan realitas dan aktualitas objek penelitian, mendeskripsikan signifikansi akademik penelitian, dan alasan-alasan pemilihan pokok masalah tersebut.

Rumusan masalah ditegaskan secara konkret dan diformulasikan dalam bentuk kalimat tanya yang memerlukan jawaban. Untuk kedalaman pembahasan, permasalahan yang akan dikaji penjabarannya hanya ke dalam satu pokok masalah saja. Pokok masalah inilah yang harus dianalisis secara logis ke dalam beberapa submasalah. Jika pokok masalah mempunyai ruang lingkup yang luas, maka harus dibatasi dengan cara mengidentifikasi, memilih, dan menjelaskan aspek yang lebih khusus dari masalah yang akan diteliti. Dalam penulisan tesis dan disertasi diperlukan identifikasi dan analisis yang lebih luas dan mendalam daripada permasalahan yang muncul sekitar tema yang diangkat guna mendemonstrasikan keluasan wawasan dan kompetensi akademik calon peneliti.

Hipotesis didefinisikan sebagai dugaan sementara terhadap jawaban atas submasalah yang membutuhkannya. Tujuan perumusan hipotesis adalah untuk memberikan arah yang jelas bagi penelitian yang berupaya melakukan verifikasi terhadap kesahihan dan kesalahan suatu teori. Esensi dari hipotesis adalah pernyataan asertif dan afirmatif berdasarkan pada pemikiran logis sederhana (apriori) tentang adanya hubungan yang signifikan dan perbedaan antara dua variabel atau lebih. Hipotesis dinyatakan dalam bentuk kalimat deklaratif yang menegaskan adanya hubungan antara variabel-variabel terkait. Hipotesis diperlukan dalam penelitian yang bersifat verifikatif, tetapi tidak diperlukan dalam penelitian yang bersifat eksploratif atau deskriptif. Biasanya hipotesis dibutuhkan pada jenis penelitian kuantitatif.

Unsur lain yang perlu ditegaskan dalam pernyataan hipotesis ini adalah teknik pengujian hipotesis dengan menggunakan: tes dengan logika, tes dengan informasi, dan tes dengan percobaan. Penyusunan hipotesis harus berlandaskan pada kerangka teori yang jelas seperti yang dituntut dalam suatu metodologi penelitian. Penempatan hipotesis disesuaikan dengan tuntutan metodologi penelitian yang relevan, tidak harus ditempatkan sesudah rumusan masalah.

Definisi operasional dan ruang lingkup penelitian biasanya digunakan untuk jenis penelitian kuantitatif. Definisi operasional diperlukan untuk menghindari terjadinya kekeliruan penafsiran pembaca terhadap variabel-variabel dalam judul. Sedangkan ruang lingkup penelitian berfungsi untuk menjelaskan batasan dan cakupan penelitian, baik dari segi rentang waktu maupun jangkauan wilayah objek penelitian. Untuk penelitian kualitatif biasanya digunakan istilah fokus penelitian dan deskripsi fokus yang ditempatkan sesudah latar belakang masalah. Untuk penelitian pustaka menggunakan istilah pengertian judul dan ruang lingkup pembahasan.

Penjelasan tentang kajian pustaka ditentukan, pada penelitian lapangan, kajian pustaka berisi ulasan yang dimaksudkan untuk memastikan bahwa: (a) Pokok masalah yang akan diteliti dan dibahas belum pernah diteliti atau dibahas oleh penulis lain sebelumnya; (b) Pokok masalah yang akan diteliti mempunyai relevansi (sesuai atau tidak sesuai) dengan sejumlah teori yang telah ada.

Sedangkan untuk penelitian kepustakaan, kajian pustaka berisi ulasan yang dimaksudkan untuk menjelaskan bahwa: (a) Pokok masalah yang akan diteliti belum pernah dibahas oleh penulis lain sebelumnya. Kalau pun pokok masalah tersebut telah dibahas oleh penulis lain sebelumnya, pendekatan dan paradigma yang digunakan untuk meneliti pokok masalah tersebut akan berbeda dengan penulis-penulis sebelumnya; (b) Menjelaskan bahwa hasil-hasil penelitian sebelumnya tentang pokok masalah tersebut (jika ada), masih perlu diuji dan/atau dikembangkan lebih lanjut; (c) Menjelaskan bahwa teori-teori yang sejauh ini digunakan untuk membahas pokok masalah terkait tidak lagi relevan dan, karena itu, calon peneliti akan menggunakan teori yang berbeda/baru.

Tinjauan teoritis diharuskan memuat dua hal pokok: (a) deskripsi teoretis tentang variable (objek) yang diteliti; dan (b) kesimpulan tentang kajian yang antara lain berupa argumentasi atas hipotesis yang diajukan dalam bab yang mendahuluinya.

Akan halnya kerangka teoritis, adalah rumusan yang disusun berdasarkan proses berpikir yang mencakup langkah-langkah: (a) pengkajian teori-teori ilmiah yang akan dipergunakan dalam analisis; (b) pembahasan mengenai penelitian-penelitian lain yang relevan; (c) penyusunan kerangka berpikir dalam pengajuan hipotesis dengan mempergunakan premis-premis yang tercantum dalam teori-teori ilmiah dan penelitian-penelitian yang relevan tersebut dengan menyatakan secara tersurat postulat, asumsi, dan prinsip yang dipergunakan (jika diperlukan); dan (d)

perumusan hipotesis. Secara teknis, hipotesis penelitian dicantumkan dalam bab pendahuluan agar hubungan antara masalah yang diteliti dan kemungkinan jawabannya menjadi lebih jelas, walaupun dipahami bahwa hipotesis itu adalah produk dari kerangka pikir.

Metodologi penelitian berisi ulasan tentang metode yang dipergunakan dalam tahap-tahap penelitian yang meliputi: jenis dan lokasi penelitian, pendekatan, populasi dan sampel atau sumber data, metode pengumpulan data, instrumen penelitian, dan teknik pengolahan dan analisis data. Validasi instrumen digunakan untuk penelitian kuantitatif atau pengujian keabsahan data digunakan untuk penelitian kualitatif lapangan. Selengkapnya dapat dilihat pada lampiran struktur/komposisi bab penelitian.

Bab III menjelaskan komposisi karya tulis ilmiah. Sub bagian ini meliputi: (a) Definisi komposisi karya tulis ilmiah; (b) Sistematika penulisan; dan (c) Uraian komposisi.

Komposisi karya ilmiah didefinisikan sebagai struktur penempatan uraian dan pembahasan hasil penelitian. Untuk tesis dan disertasi, sistematikanya meliputi tiga bagian, sebagai berikut: (a) Bagian awal, meliputi: sampul; judul, lembar pernyataan keaslian, lembar persetujuan pembimbing, lembar pengesahan (setelah diseminarkan), kata pengantar, daftar isi, daftar tabel (bila ada), daftar ilustrasi (bila ada), dan abstrak; (b) Bagian pokok, adalah bab pendahuluan, meliputi: tinjauan teoretis; metodologi penelitian; deskripsi hasil penelitian dan analisis masalah.dan penutup, yang berisi kesimpulan dan implikasi penelitian; dan (c) Bagian akhir, meliputi: daftar pustaka; lampiran atau apendiks (bila ada); dan riwayat hidup penulis.

Bab IV membahas cara penulisan unsur-unsur karya tulis ilmiah yang mencakup pengetikan teks atau bagian tubuh tulisan, catatan kutipan, dan daftar pustaka.

Pengetikan teks atau bagian tubuh tulisan mengatur dua bagian besar; pengaturan margin dan pengaturan posisi judul dan halaman-halaman judul. Aturan tentang margin ditentukan margin kiri dan atas untuk penulisan huruf Latin, serta margin kanan dan atas untuk penulisan huruf Arab, masing-masing selebar 4 (empat) cm dari ujung kertas. Margin kanan dan bawah untuk penulisan huruf Latin, serta margin kiri dan bawah untuk penulisan huruf Arab, masing-masing selebar 3 (tiga) cm dari ujung kertas. Baris pertama setiap alinea dimulai setelah 1,25 cm (*first Line* 1,25 cm) dari margin kiri untuk penulisan huruf Latin dan margin kanan untuk penulisan huruf Arab. Setiap ketikan kembali ke margin, kecuali numerasi dan alinea baru. Setiap lembar kertas hanya digunakan untuk pengetikan satu halaman atau tidak timbal balik.

Pengaturan posisi judul halaman-halaman judul ditentukan, untuk halaman pernyataan keaslian karya tulis ilmiah, pengesahan, daftar isi, dan abstrak, ditempatkan secara simetris di tengah halaman bagian atas, 4 (empat) cm dari ujung atas kertas, sama dengan alinea pertama teks pada setiap halaman. Demikian pula judul, seperti kata pengantar, daftar tabel, daftar ilustrasi, bab, daftar pustaka, dan *glossary*. Semua judul pada “halaman berjudul” diketik dengan huruf kapital (*all caps*) dan ditebalkan (*bold*).

Terkait jarak spasi antarbaris dan jarak ketukan antarkata ditentukan: (a) jarak antara nomor bab dengan judul bab dan antara baris pertama judul bab dengan baris berikutnya (jika lebih dari satu baris) adalah 2 (dua) spasi atau dalam aturan *word processor* sama dengan *exactly 24 pt*; (b) Jarak judul bab dengan subbab (jika langsung diikuti subbab) adalah 4 (empat) spasi, dan jarak antara

judul subbab dengan baris pertama teks adalah 2 (dua) spasi; (c) Teks diketik dengan jarak *exactly 24 pt* yang dimaksudkan agar kerapian teks yang menggunakan campuran *font* Latin dan *font* Arab serta tanda-tanda transliterasi; (d) Kutipan langsung sepanjang tiga baris atau lebih diketik dengan jarak *exactly 12 pt* dan dalam format terpisah dari teks biasa. Untuk kutipan teks Arab, baik yang ditulis dengan tangan maupun yang diketik dengan *word processor*, tetap memperhatikan ketentuan ini, tetapi dapat menyesuaikan dengan keadaan huruf atau *font*-nya; (e) Terjemahan ayat al-Qur'an, hadis atau terjemahan dari sumber bahasa asing, diketik dengan jarak *exactly 12 pt* dalam satu alinea tersendiri. Dalam hal ini, terjemahan al-Qur'an diberi nomor kutipan dan di-*footnote*, sedangkan terjemah hadis dan sumber bahasa asing tidak perlu diberi nomor kutipan jika itu hasil terjemah penulis sendiri.

Jarak baris catatan kaki diatur tersendiri: (a) Jika dalam catatan kaki keterangan mencapai 2 (dua) baris atau lebih, maka jarak antara setiap baris adalah *exactly 12 pt* dengan ukuran *font 10 pt*; (2) Jarak antara baris terakhir suatu catatan kaki dengan baris pertama catatan kaki berikutnya dalam halaman yang sama adalah *spacing before 6 pt*; (3) Baris pertama setiap nomor catatan kaki dimulai setelah 1,25 cm dari margin kiri untuk penulisan huruf Latin, dan margin kanan untuk penulisan huruf Arab. Baris kedua dan seterusnya tetap kembali ke margin kiri/kanan; (4) Nomor untuk catatan kaki ditulis setengah spasi di atas baris pertama setiap catatan kaki atau *superscript*.

Abstrak, riwayat hidup, dan keterangan-keterangan lain yang dilampirkan, diketik dengan jarak *exactly 14 pt* sampai dengan *16 pt*. Daftar Pustaka diketik dengan jarak *exactly 12 pt* dan diakhiri dengan titik. Jarak antara satu item pustaka dengan item berikutnya dalam daftar adalah *spacing before 6 pt*. Antara setiap

kata dengan kata berikutnya berjarak 1 (satu) ketukan, kecuali karena proses *automatic justification* dalam *word processor*.

Pembahasan tentang kutipan dalam teks mengatur 16 (enambelas) hal pokok: (a) Kutipan langsung sepanjang dua baris atau kurang dimasukkan ke dalam teks dengan menggunakan tanda kutip (“...”); (b) Kutipan langsung yang terdiri atas tiga baris atau lebih ditulis terpisah dari teks dengan jarak *exactly 12 pt* dan *spacing before 6 pt* serta *spacing after 6 pt*, tanpa tanda kutip dan diketik dengan jarak 1 (satu) cm dari margin kiri. Bila dalam kutipan terdapat alinea baru, maka *first line*-nya diketik dengan menekan tombol *enter* terlebih dahulu; (c) Kutipan langsung seperti tercantum dalam butir (1) dan (2) sedapat mungkin tidak lebih dari setengah halaman, kecuali bila karya tulis ilmiah adalah studi teks yang harus mengutip teks asli secara lengkap dan membutuhkan tempat kutipan yang lebih banyak; (d) Untuk menunjukkan adanya bagian tertentu dari teks yang dilangkahi atau dibuang dalam kutipan (misalnya karena tidak relevan dengan uraian), maka digunakan tanda *elipsis*, yaitu tiga titik yang diantari oleh spasi (...). Jika bagian dari teks yang dihilangkan/dilangkahi berada pada bagian akhir kutipan, maka tanda elipsis diakhiri dengan titik, jadi seluruhnya menjadi 4 (empat) titik (...); (e) Kalau teks yang dilangkahi itu 1 (satu) alinea atau lebih, maka digunakan *elipsis* sepanjang 1 (satu) baris penuh. Jika sebelum alinea yang dilangkahi itu masih ada bagian alinea sebelumnya yang ikut dilangkahi, maka bagian yang dilangkahi itu ditandai dengan 1 (satu) *ellipsis*; (f) Jika sebelum kalimat yang dilangkahi itu terdapat tanda baca, maka tanda baca itu diletakkan sesudah huruf terakhir sebelum kalimat yang dilangkahi. Demikian juga bila terdapat tanda baca sesudah kalimat yang dilangkahi, maka tanda baca itu diletakkan sesudah tanda *ellipsis*; (g) Kutipan tidak langsung atau saduran diketik dengan jarak *exactly 24 pt* dan marginnya sama dengan margin teks biasa. Pada

akhir setiap kalimat atau alinea saduran, diberi nomor catatan kaki; (h) Sumber yang masih menggunakan ejaan lama, dikutip sesuai aslinya pada kutipan langsung; (i) Kalau ada kesalahan pada teks asli yang dikutip, maka kesalahan itu harus ditunjukkan dengan menyisipkan kata *sic* yang ditulis dalam kurung siku [*sic*], yang memberi petunjuk kepada pembaca bahwa demikianlah yang tertulis pada teks aslinya walaupun mungkin itu tidak benar. Akan tetapi, dapat juga diberikan perbaikannya di antara kurung siku [...] yang diletakkan persis sesudah teks yang dianggap tidak benar; (j) Kutipan dari bahasa asing, sebaiknya diterjemahkan kemudian diulas dan, jika perlu, dikomentari; (k) Pengutipan ayat al-Qur'an menggunakan *rasm 'usmani* dengan cara menuliskan sumbernya dalam teks (dimulai dengan singkatan QS yang diikuti secara berurutan dengan nama surah, garis miring, nomor surah, titik dua, dan nomor ayat, lalu titik) mendahului ayat yang dikutip; (l) Terjemahan ayat al-Qur'an, walaupun hanya terdiri atas satu baris saja, ditulis terpisah dari teks dalam satu alinea tersendiri, dengan jarak baris *exactly 12 pt* dan *spacing before 6 pt* serta *spacing after 6 pt*, diketik dengan jarak 1 (satu) cm dari margin kiri. Terjemahan ayat yang dikutip diberi nomor catatan kaki dan dianjurkan mengutip dari terjemahan resmi Departemen Agama RI, al-Qur'an dan Terjemahnya, kecuali karena tujuan lain sesuai konteks penelitian, bisa mengutip dari karya terjemahan lainnya; (m) Aturan penulisan kutipan teks Arab dari kitab-kitab hadis mengikuti aturan penulisan ayat al-Qur'an kecuali bahwa sumber hadis terkait, dalam hal ini *mukharrij-nya*, dituliskan sesudah teks hadis, kemudian diberi nomor catatan kaki. Sama halnya dengan terjemahan al-Qur'an, terjemahan hadis dituliskan secara terpisah dalam satu alinea tersendiri dengan aturan jarak seperti terjemahan ayat al-Qur'an di atas; (n) Jika dari ayat al-Qur'an atau hadis yang telah dikutip diberi penjelasan sehingga perlu penulisan ulang dalam format teks biasa, maka kata, frasa, ataupun klausa yang diperlukan

dapat ditulis ulang, tanpa menulis ulang sumbernya; (o) Ayat-ayat yang dipergunakan tanpa teks asli atau diketik dengan transliterasi harus dihimpun dalam sebuah daftar lampiran; (p) Kutipan yang terdiri atas satu baris atau kurang dari sumber naskah non-Latin yang penulisannya dari kiri ke kanan diketik ke dalam teks dengan menggunakan tanda kutip (“...”), diberi nomor catatan kaki dan terjemahan. Jika bagian yang dikutip lebih dari satu baris maka kutipan tersebut diketik terpisah dari teks dengan jarak *exactly 12 pt* dan *spacing before 6 pt.* serta *spacing after 6 pt.* diketik dengan jarak 1 (satu) cm dari margin kiri dan diberi nomor catatan kaki.

Catatan referensi menjelaskan 3 (tiga) teknik pencatatan: *footnote*, *endnote*, dan *in-text citation*. Panduan tidak merekomendasi penggunaan salah satu diantaranya sehingga dapat dipilih dan digunakan secara konsisten dalam tulisan.

Dalam pedoman disebut, *footnote* atau catatan kaki adalah keterangan tambahan yang terletak di kaki/dasar halaman dan dipisahkan dari teks oleh sebuah garis (separator) sepanjang 20 (dua puluh) karakter atau 5 (lima) cm menurut *default Microsoft Word*.

Cara penulisan catatan kaki diatur sebagai berikut: (a) Antara baris terakhir teks dalam sebuah halaman dengan nomor catatan kaki diberi garis pembatas (separator) sepanjang 20 (dua puluh) karakter atau 5 (lima) cm menurut *default Microsoft Word*; (b) Catatan kaki ditempatkan berdasarkan urutan numerik yang bermula pada setiap awal bab dengan posisi *font* lebih tinggi dari huruf catatan kaki (*superscript*) dengan jarak 1,25 cm dari margin kiri yang langsung diikuti oleh catatan kaki; (c) Jarak baris kedua dan baris-baris selanjutnya dari tiap catatan kaki sejajar dengan atau kembali ke awal margin kiri; (d) Jarak baris terakhir sebuah catatan kaki dengan baris pertama catatan kaki berikutnya adalah *spacing before 6 pt*; (e) Nama pengarang dalam catatan kaki tetap seperti

tercantum dalam karyanya; (f) Pada catatan kaki harus disebutkan halaman buku yang dikutip dengan menggunakan singkatan h., baik untuk satu halaman maupun lebih; (g) Jika merujuk kepada sumber yang sama dengan yang telah disebutkan sebelumnya, tanpa atau dengan diantarai sumber kutipan lain, maka catatan kaki hanya menulis ulang nama pengarang diikuti tanda baca koma dan judul buku; (h) Jika terjadi perbedaan data penerbitan, maka sumber rujukan harus ditulis ulang secara lengkap; (i) Setelah judul referensi yang dikutip, unsur lain yang harus disebutkan adalah data penerbitannya yang mencakup cetakan, tempat penerbitan (biasanya nama kota), nama penerbit, dan tahun penerbitan; (j) Jika satu atau seluruh data penerbitan tidak disebutkan atau tidak diketahui [t.d.] jika sama sekali tidak ada data yang tercantum; [t.t.] jika tempat penerbitan tidak ada; [t.p.] jika nama penerbit tidak ada; [t.th.] jika tahun penerbitan tidak ada.

Endnote atau catatan akhir diletakkan di akhir, sebelum daftar pustaka. Aturan teknis penulisan *endnote* disebut persis sama dengan *footnote*.

Kutipan dengan teknik *in-text citation* atau *parenthetical reference*, aturannya adalah: (a) Diletakkan di dalam teks dan diapit oleh tanda kurung meliputi: nama akhir pengarang diikuti tanda baca koma, tahun terbit karangannya diikuti tanda baca titik dua, dan nomor halaman; (b) Apabila terdapat dua atau lebih karya dari penulis yang sama dikutip dan kebetulan diterbitkan pada tahun yang sama, maka penulisan tahun diberi kode dengan huruf kecil; (d) Pengutipan artikel atau entri ensiklopedi, nomor jilid ditulis setelah tahun terbit diikuti oleh titik dua (:) diikuti halaman tulisan dalam artikel; (c) Jika rujukan bersumber dari buku suntingan atau risalah (*proceeding*), maka yang ditulis adalah nama penulis asli bukan nama penyuntingnya, jika rujukan diambil dari dokumen-dokumen resmi seperti Undang-undang, Peraturan Pemerintah, Peraturan Daerah, Surat Keputusan dan koran, maka nama sumber ditulis sebagai pengganti nama penulis;

(f) Karya tulis ilmiah yang menggunakan *parenthetical reference* (*reference list* atau daftar referensi), berlaku ketentuan khusus dengan memperhatikan hal-hal yang berkaitan dengan jumlah buku yang dikutip dari seorang pengarang, demikian juga dengan referensi yang berjilid sebagaimana yang disebutkan di atas.

Ketentuan tentang penulisan daftar pustaka adalah sebagai berikut: (a) Jumlah kepustakaan tesis, minimal 50 (lima puluh) dan disertasi 100 (seratus); (b) Daftar Pustaka disusun berdasarkan urutan abjad dari awal nama terakhir pengarang setiap karya rujukan; (c) Data pustaka diketik dari margin kiri dan jika lebih dari satu baris, maka baris kedua diatur menjorok ke dalam (*indent*) sepanjang 1,25 cm; (d) Pangkat dan gelar akademik tidak perlu dicantumkan dalam daftar pustaka; (e) Nama penulis yang lebih dari satu kata, ditulis nama akhirnya diikuti dengan tanda koma, kemudian nama depan yang diikuti dengan nama tengah dan seterusnya; (f) Huruf “al-” pada nama akhir penulis yang menggunakan alif lam ma‘rifah tidak dikategorikan sebagai huruf (A) menurut urutan abjad dalam daftar pustaka; (g) Nama penulis yang menggunakan singkatan, ditulis nama akhir yang diikuti tanda koma, kemudian diikuti dengan nama depan lalu nama berikutnya.

Pada dasarnya, unsur-unsur yang harus dimuat dalam kepustakaan sama dengan unsur-unsur dalam catatan kaki dan catatan akhir, kecuali berbeda untuk beberapa hal berikut: (a) Nama penulis yang disesuaikan dengan sistem penulisan katalog dalam perpustakaan; (b) Nama pengarang dalam kepustakaan ditulis mulai dari awal margin kiri, sedang baris berikutnya dimulai setelah 1,25 cm dari margin kiri. Jarak baris dalam kepustakaan adalah *exactly 12 pt*; (c) Antara baris terakhir suatu kepustakaan dengan nama pengarang berikutnya berjarak *spacing before 6 pt*; (d) Nomor halaman dari referensi yang dikutip tidak lagi disebutkan

dalam daftar pustaka; (e) Tanda koma (,) yang mengantarai nama pengarang dan judul karangannya dalam catatan kaki/akhir, diganti menjadi tanda titik dalam daftar pustaka; (f) Tanda kurung yang mengapit keterangan tentang nomor cetakan, tempat terbit, nama penerbit dan tahun penerbitan dalam catatan kaki/akhir, diganti menjadi tanda titik (.) dalam daftar pustaka.

Bagian pokok kelima menjelaskan contoh-contoh jenis referensi dan teknik penulisannya dalam catatan kutipan dan daftar pustaka. Sub bab pada bagian ini menjelaskan dua hal mendasar, penjelasan umum dan contoh penulisan dari berbagai jenis referensi yang meliputi: buku, artikel dalam jurnal dan majalah, artikel dalam ensiklopedi, surat kabar, tinjauan buku, hasil wawancara, bahan yang tidak dipublikasi, undang-undang dan dokumen resmi pemerintah lainnya, dokumen dari badan internasional, dokumen elektronik, dan sumber *online* atau internet.

Bagian pokok keenam menjelaskan format karya ilmiah. Sub bab pada bagian ini meliputi empat tema besar: ketentuan tentang jenis, huruf dan warna tulisan, halaman sampul, sistem penomoran dan ketentuan tentang penggandaan laporan.

Bagian pokok ketujuh menjelaskan ketentuan pembimbing, meliputi penunjukan dan tugas pembimbing/pemantu pembimbing.

Selain tujuh bagian pokok di atas, pedoman penulisan karya ilmiah juga dilengkapi dengan daftar pustaka dan lampiran-lampiran.

C. Evaluasi Responsif

Evaluasi merupakan proses untuk mengukur, menilai dan memutuskan sejauh mana tujuan suatu program telah tercapai. Evaluasi juga adalah kegiatan penilaian yang didasari atas tujuan dan atau fungsi tertentu.²² Dalam hubungannya

²²Ngalm Purwanto, *Prinsip-Prinsip dan Teknik Evaluasi Pengajaran*, (Jakarta: Fakultas Ilmu Pendidikan (FIP) IKIP Jakarta, 1983), h. 14.

dengan program pembimbingan akademik, tujuan evaluasi program adalah untuk mendapatkan data pembuktian yang menunjukkan sampai dimana tingkat efektifitas prosedur kerja pembimbingan telah mencapai tujuan menghasilkan karya ilmiah bagi mahasiswa.

Fungsi pokok evaluasi adalah untuk mempelajari: (a) Perkembangan belajar seseorang setelah mengikuti serangkaian kegiatan akademik dalam periode waktu tertentu; (b) Efektifitas suatu metode atau program dalam mencapai tujuan; (c) Menunjukkan kekurangan dan kelebihan; dan (d) berusaha mencari alternatif perbaikan.

Data yang diperoleh melalui evaluasi dapat dipergunakan untuk: (a) Bahan kelengkapan bimbingan akademik; (b) Bahan diagnosis modal individu dalam belajar; (c) Menentukan apa yang perlu ditindaklanjuti; dan (d) Perbaikan dan atau penyempurnaan program.²³

Dalam evaluasi program pendidikan terdapat beberapa model yang dapat digunakan mengevaluasi program. Meskipun antara yang satu dengan yang lainnya berbeda akan tetapi mempunyai maksud dan tujuan yang sama yaitu kegiatan pengumpulan data dan informasi yang berhubungan dengan obyek yang akan dievaluasi dengan tujuan menyediakan bahan bagi pengambil keputusan dalam menentukan tindak lanjut dari suatu program. Salah satunya adalah *responsive evaluation*.

Responsive evaluation adalah model evaluasi program yang dikemukakan oleh Robert Stake yang menekankan pada penilaian proses diselenggarakannya suatu program. Pada dasarnya evaluasi ini adalah pengembangan dari *countenance evaluation* yang juga dikonseptualisasi oleh Stake sehingga

²³Ngalim Purwanto, *Prinsip-Prinsip dan Teknik Evaluasi Pengajaran*, h. 23.

pemahaman utuh atas konsep keduanya penting agar tidak terjadi tumpang tindih pemahaman.

Secara bahasa, kata *countenance* mempunyai makna yang ambigu. *Countenance* dalam satu makna berarti keseluruhan, dan dalam arti lain kata itu bermakna sesuatu yang disenangi (*favorable*). Stake sendiri menjelaskan konsepnya sebagai keseluruhan kegiatan evaluasi yang harus dilakukan serta cara yang dibutuhkan agar tujuan evaluasi dapat tercapai secara efektif. Beberapa penulis menyebut model ini dengan model *congruence* atau model *contingency* oleh karena dua istilah tersebut merupakan dua konsep utama dalam model pengolahan data yang dikemukakan oleh Stake.

Model evaluasi *countenance* dan *responsive* dapat dikategorikan sebagai model evaluasi formal karena dalam aplikasinya merupakan kegiatan evaluasi yang sangat tergantung pada pemakaian rangkaian alat seperti *checklists*, *structured visitation by peers*, *controlled comparisons*, and *standardized testing of subject*.

Penggunaan alat-alat itu didasarkan atas keyakinan bahwa suatu evaluasi haruslah memberikan deskripsi dan pertimbangan sepenuhnya mengenai program. Dasar ini masih menjadi keyakinan para pengembang evaluasi terutama yang memberikan tekanan pada pendekatan kualitatif.²⁴

Evaluasi formal memberikan perhatian terhadap keadaan sebelum program berlangsung dan terhadap kegiatan program itu saat dilangsungkan, serta menghubungkannya dengan berbagai bentuk implikasinya. Keadaan sebelum suatu program berlangsung dinamakannya *antecedent*, sedangkan kegiatan interaksi yang terjadi pada saat pelaksanaan disebut dengan *transaction*.

²⁴ Said Hamid Hasan, *Evaluasi Kurikulum*. (Jakarta: Departemen Pendidikan dan Kebudayaan, 1988), h. 12.

Model *Stake's* mirip dengan model *CIPP* dan *CSE-UCLA* (*Center for Study of Evaluation at the University of California at Los Angeles*) dimana ketiganya cenderung komprehensif dan dimulai dari proses evaluasi selama tahap perencanaan dari pengembangan program.²⁵

Stake mengidentifikasi 3 (tiga) tahap dari evaluasi program pendidikan dan faktor yang mempengaruhinya yaitu: (1) *Antecedents phase*; sebelum program diimplementasikan: Kondisi/ kejadian apa yang ada sebelum implementasi program? Apakah kondisi/kejadian ini akan mempengaruhi program? (2) *Transactions phase*; pelaksanaan program: Apakah yang sebenarnya terjadi selama program dilaksanakan? Apakah program yang sedang dilaksanakan itu sesuai dengan rencana program?, dan (3) *Outcomes phase*, mengetahui akibat implementasi pada akhir program. Apakah program itu dilaksanakan sesuai dengan yang diharapkan? Apakah klien menunjukkan perilaku pada level yang tinggi dibanding dengan pada saat mereka berada sebelum program dilaksanakan?²⁶

Setiap tahapan tersebut dibagi menjadi dua bagian yaitu *description* (deskripsi) dan *judgment* (penilaian). Lebih lanjut, dikemukakannya bahwa ketiga tingkatan tersebut, *antecedent*, *transactions*, dan *outcomes*, terbagi atas dua kategori: pertama adalah apa yang diinginkan (*intent*) oleh pengembang program, dan kedua adalah kategori yang berhubungan dengan apa yang sesungguhnya terjadi, bukan lagi apa yang diinginkan. Karena Stake membuat kategorinya berdasarkan apa yang dilakukan evaluator, kategori kedua ini dinamakannya

²⁵ Roger A. Kaufman dan Susan Thomas, *Evaluation without Fear* (New York: New Viewpoints, 1980), h. 123.

²⁶ David B Center, Samuel M. Deits, Melvin E. Kaufman, "Student Ability, Task Difficulty, and Inappropriate Classroom Behavior: a Study of Children with Behavior Disorders", *Sage Journal*, 1 July 1982, h. 123.

observasi. Jadi seperti juga dengan *intent*, data mengenai observasi ini meliputi *antecedent, transactions*, dan hasil yang diperoleh.

Baik data yang dikelompokkan ke dalam *intent* maupun observasi adalah data yang mengungkapkan tentang apa dan bagaimana evaluasi itu. Data ini baru merupakan sebagian dari data yang harus dikumpulkan evaluator yang bekerja mempergunakan model evaluasi ini. Oleh karena itu, pekerjaannya belumlah selesai. Ia baru menyelesaikan sebagian dan kegiatan pengumpulan data yang harus dilakukannya.

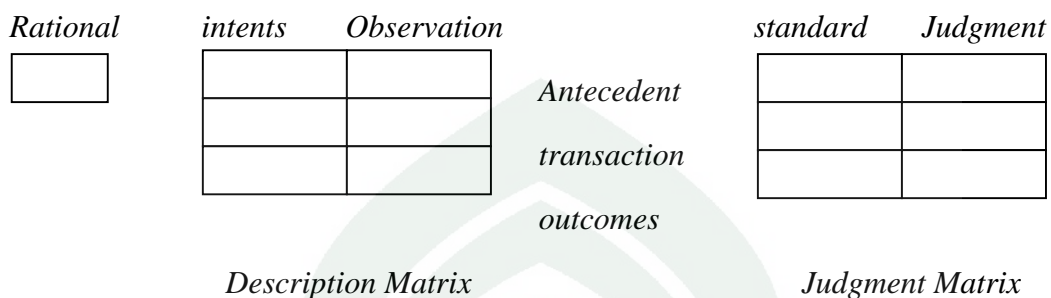
Seperti telah dikemukakan di awal pembicaraan mengenai model ini, Stake juga beranggapan bahwa suatu evaluasi harus sampai kepada pemberian pertimbangan. Stake yang menyadari banyak di antara evaluator yang enggan memberikan pertimbangan dan untuk mengatasi hal tersebut, dalam model ini ia mengemukakan jalan keluar yaitu evaluator harus mengampulkan data mengenai pertimbangan tersebut dari sekelompok orang yang dianggap memiliki kualifikasi untuk memberikan pertimbangan tersebut. Data pertimbangan ini yang kemudian dimasukkannya ke dalam matriks sebagai bagian dari model ini.

Data pertimbangan ini meliputi ketiga jenjang yang dikemukakan Stake yaitu *antecedent, transactions*, dan hasil yang diperoleh. Di samping meliputi ketiga jenjang ini, data mengenai pertimbangan tersebut terbagi pula atas dua kategori, yaitu standar dari pertimbangan. Oleh karena itu matriks pertimbangan seperti juga matriks deskripsi, terdiri atas 6 kotak. Tiga kotak untuk data pertimbangan dan tiga kotak lagi mengenai data standar.

Keseluruhan matriks yang mendukung model Stake ini terdiri dari 12 kotak. Di samping itu, ada sebuah kotak lagi yang dinamakan kotak rasional. Setiap pengembang kurikulum/guru harus memiliki rasional untuk setiap *intent* yang dikembangkan. Mungkin sekali mereka tidak mempunyai rasional yang

tertulis mungkin pula mereka tidak dapat mengemukakannya dalam susunan kalimat yang baik tapi mereka pasti memilikinya.

Secara keseluruhan model ini digambarkan sebagai berikut:



Gambar 4. Evaluasi model stake

Cara kerja model ini dapat dijelaskan secara terurai sebagai berikut: (1) Evaluator mengumpulkan data mengenai apa yang diinginkan pengembang program baik yang berhubungan dengan *antecedents* (persyaratan awal), transaksi (interaksi), dan juga hasil. Data dapat dikumpulkan melalui studi dokumen tetapi dapat pula dilakukan dengan jalan wawancara. cara terakhir ini dilakukan apabila dokumen tidak diperoleh karena sesuatu dan lain hal. mana yang terbaik tentulah melalui studi dokumen.

Bersamaan dengan pengumpulan data mengenai *intents* (tujuan) ini dapat pula dikumpulkan nasional dan setiap tujuan tersebut. Di sini Stake memperingatkan agar data mengenai rasional janganlah dikumpulkan dengan jalan mendikte pengembang program/guru tersebut. Biarkanlah mereka berbicara dengan pengertian dan bahasa yang ada pada diri mereka. Evaluator mendengarkan dan mencatat apa yang dikemukakan oleh pengembang program. Suatu hal yang perlu diperhatikan, walaupun dalam gambar kotak rasional berada di sebelah kiri matriks deskripsi, hal itu tidaklah berarti bahwa pengumpulan data tentang rasional dilakukan terlebih dahulu. Dalam kenyataannya data tentang rasional tak mungkin dikumpulkan sebelum data mengenai tujuan telah

dikumpulkan. Oleh karena itu waktu yang paling cepat untuk segera mengumpulkan data mengenai rasional adalah bersamaan dengan waktu pengumpulan data mengenai tujuan.

Kegiatan berikutnya ialah pengumpulan data observasi mengenai persyaratan awal transaksi hasil. Sesuai dengan namanya, data untuk bagian ini dikumpulkan melalui observasi. Dan, seperti ditekankan Stake, observasi ini haruslah observasi formal. Maksudnya, observasi tersebut hendaklah dilakukan dengan mempergunakan instrumen (alat pengumpulan data yang dikembangkan khusus). Stake seperti dikutip oleh Klintonberg, mengemukakan bahwa instrumen yang dipakai dapat meliputi daftar inventori, daftar pertanyaan tentang data biografis, daftar wawancara, daftar cek, pertanyaan tentang pendapat (opionnaires), dan semua jenis tes psikometrik”.²⁷ Yang penting, data tersebut berhubungan dengan apa yang dikemukakan dalam tujuan.

Dalam pengolahan data matriks deskripsi, Stake menggunakan dua konsep yaitu *contingency* dan *congruence*, Kedua konsep ini berbeda dalam penggunaannya. *Contingency* dipergunakan untuk menganalisis data secara vertikal, mencari kesesuaian antara kotak di atas dengan kotak di bawahnya. Ada dua jenis analisis mengenai kesesuaian ini. Pertama, adalah kesesuaian secara logika, yaitu kesesuaian menurut pemikiran logika evaluator. Evaluator mempertimbangkan apakah hubungan yang satu dengan lainnya masuk akal; apakah yang satu itu mungkin tercapai melalui apa yang ada pada kotak lainnya.

Analisis logis ini dipergunakan Stake dalam memberikan pertimbangan mengenai keterhubungan antara persyaratan awal, transaksi, dan hasil dan kotak-kotak tujuan (*intent*). Evaluator harus dapat menentukan apakah persyaratan awal yang telah dikemukakan pengembang program/guru akan tercapai dengan rencana

²⁷ Klintonberg, “A Responsive Evaluation of Two Programs in Medical Education”, *Studies in Educational Evaluation*, Vol. 2 , Issue 1, 1976, h. 23-30.

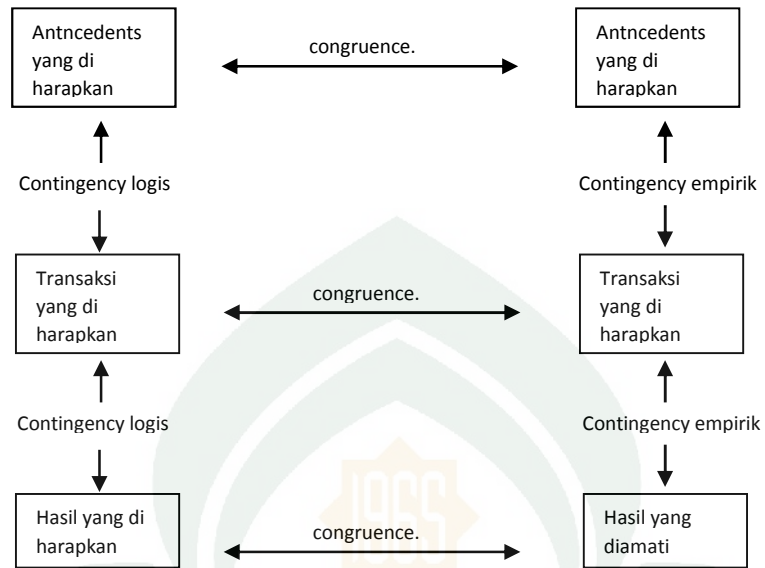
transaksi yang dikemukakan. Ataukah sebetulnya ada model transaksi lain yang lebih efektif untuk mencapai apa yang dikemukakan dalam prasyarat. Demikian pula mengenai hubungan antara transaksi dengan hasil yang diharapkan.

Analisis kedua adalah analisis empirik *contingency*, Dasar bekerjanya adalah sama dengan analisis logis tapi data yang dipergunakan adalah data empirik. Jadi, dalam analisis ini evaluator harus mempertimbangkan keterhubungan tersebut berdasarkan data empirik yang telah dikumpulkannya. Pertanyaan-pertanyaan yang diajukan untuk analisis logis dipergunakan untuk analisis empirik ini.

Masih dalam analisis mengenai data deskriptif pekerjaan evaluator berikutnya ialah menengadakan analisis *congruence* (kesesuaian) antara apa yang dikemukakan dalam tujuan (*intent*) dengan apa yang terjadi dalam kegiatan (*observasi*). Pertanyaan yang dapat diajukan di sini ialah apakah yang telah direncanakan dalam tujuan memang sesuai dalam pelaksanaannya di lapangan (*observasi*). Apakah terjadi penyimpangan-penyimpangan antara apa yang direncanakan (*intent*) dengan apa yang terjadi dan kalau ada penyimpangan faktor-faktor apa yang berperan dalam penyimpangan tersebut.

Apabila analisis *contingency* dan *congruence* tersebut telah diselesaikan, adalah tugas evaluator untuk menyerahkan hasilnya kepada tim yang terdiri dari para ahli dan orang yang terlibat dalam program. Tim ini yang akan meneliti kesahihan hasil analisis evaluator tersebut. Lebih lanjut tim ini pula yang akan memberikan persepsinya mengenai faktor penting baik dalam *contingency* maupun *congruence*.

Analisis data deskriptif tersebut digambarkan Stake sebagai berikut:



Gambar. 5 Model Pengolahan Data Deskriptif

BAB III

METODE PENELITIAN

A. Tujuan Penelitian

Penelitian ini bertujuan mempelajari fenomena prokrastinasi akademik yang kemungkinan menjadi latar tidak efektifnya pembimbingan laporan ilmiah mahasiswa pada Program Pascasarjana di Universitas Islam Negeri Alauddin Makassar.

Konsekuensi dari pernyataan di atas mengharuskan penilaian terhadap perilaku prokrastinasi akademik di kalangan dosen dan mahasiswa sekaligus merunut sumbernya yang kemungkinan menjadi pemicu prokrastinasi (*procrastination appraisals*).

B. Tempat dan Waktu Penelitian

Penelitian ini dilaksanakan di Program Pascasarjana UIN Alauddin Makassar yang diselenggarakan dari bulan Juni sampai dengan bulan Agustus tahun 2017.

C. Pendekatan, Metode dan Desain Penelitian

Penelitian ini dilakukan dengan mencampurkan dua metode, kualitatif dan kuantitatif. Pencampuran metode ini dikarenakan sifat data yang akan ditarik dari fenomena: ada yang tepat diperoleh secara kualitatif dan ada yang tepat diperoleh secara kuantitatif.¹

Penelitian ini adalah evaluasi program yang berusaha memberi nilai atas objek prokrastinasi untuk digunakan sebagai acuan dalam membuat keputusan. Penelitian ini juga merupakan suatu proses yang dilakukan dalam rangka menentukan kebijakan dengan terlebih dahulu mempertimbangkan nilai-nilai positif dan keuntungan dari suatu prosedur atau program dengan

¹ Lihat Donald Ary, dkk, *Introduction to Research in Education* (Belmont: Wadsworth, 2010), h. 559.

mempertimbangkan proses dan teknik yang digunakan untuk melakukan suatu penelitian. Secara teknis, penelitian ini didesain dengan mengikuti model *responsive evaluation* yang dikemukakan oleh Robert Stake yang gambarannya dapat dilihat lebih lengkap pada bagian lain di bab ini.

D. Instrumen Penelitian

1. Rubrik Instrumen

Instrumen penelitian dibuat berdasarkan aspek umum penilaian prokrastinasi. Karena singkatnya persiapan, peneliti memutuskan menggunakan skala prokrastinasi yang dikemukakan oleh Tuckman² dengan sedikit modifikasi untuk memperoleh butir-butir instrumen yang sesuai dengan topik penelitian. Skala ini sendiri dikembangkan berdasarkan konsepsi umum dari teori *self regulation* yang telah dikemukakan sebelumnya pada Bab II dalam laporan ini.

Skala prokrastinasi yang dikembangkan oleh Tuckman menggunakan skala sikap mengikuti pola yang dikembangkan oleh Likert. Aspek-aspeknya meliputi 3 hal pokok: (1) deskripsi umum tentang *self* yang bertendensi terhadap sikap untuk menunda atau menghentikan suatu pekerjaan; (2) kecenderungan untuk mengerjakan sesuatu secara terpaksa; dan (3) kecenderungan untuk menyalahkan orang lain atas kesalahan yang dilakukannya. Rumusan lengkap pernyataan skala Tuckman dapat dilihat pada lampiran.

2. Validasi Instrumen

Instrumen yang digunakan untuk mendapatkan data, seperti dijelaskan sebelumnya, merupakan instrumen yang telah dibakukan oleh Tuckman. Dengan demikian, validasi atas instrumen tidak lagi dilakukan dan hanya melakukan uji kalibrasi untuk mendapatkan kesesuaian isi instrumen dengan konteks penelitian ini diselenggarakan.

² Bruce W. Tuckman, "Measuring Procrastination Attitudinally and Behaviorally" *Paper Presented at Annual Meeting of the American Educational Research Association*, Boston, 1990.

Uji kalibrasi dilakukan dengan teknik *multi rate* oleh lima orang yang telah ditentukan dengan dasar kelimanya memiliki karakteristik sama dengan sasaran penggunaan instrumen.

E. Teknik dan Prosedur Pengumpulan Data

Bagian sebelumnya menjelaskan bahwa penelitian ini menerapkan paradigma *mixing methods*. Untuk keperluan itu, dapat dikemukakan bahwa kelompok data yang dikumpulkan sebagaiannya adalah data kuantitatif dan sebagaiannya lagi adalah data kualitatif.

Data kuantitatif terkait dengan data tentang gambaran prokrastinasi pada kelompok sasaran. Untuk menghasilkannya, ditempuh prosedur pengukuran dengan mengajukan instrumen kuis kepada responden. Perihal data hasil evaluasi, menghasilkannya dengan cara pengamatan terhadap sekumpulan dokumen yang merupakan hasil pembimbingan antara dosen dan mahasiswa PPs UINAM.

Telah dikemukakan sebelumnya, model evaluasi yang digunakan mengikuti model *responsive evaluation*. Model ini pada dasarnya adalah pengembangan model *countenance evaluation* yang juga dikemukakan oleh Stake. Prosedurnya sama, meliputi tiga kegiatan utama, yaitu menilai data masukan (*antecedents*), menilai prosedur kerja objek (*transactions*) dan sinkronisasi hasil (*output*). Gambaran tentang desain model ini dapat dilihat pada gambar 1.2 berikut ini:

Gambar 1.2: Desain Evaluasi Data



Berdasarkan gambar 1.2, terdapat tiga tahapan yang menjadi fokus studi penelitian ini: masukan, proses dan hasil. Masukan berkaitan dengan *entry behavior* sasaran studi yang terdiri dari pengetahuan awal dan persepsi responden terhadap objek teliti. Kondisi objektif yang ditunjukkan data ini kemudian direspon dengan nilai standar pembimbingan yang dapat dilihat dalam rancangan utuh penelitian ini nantinya.

Proses ini juga dilakukan pada tahapan proses dan hasil sehingga menghasilkan simpulan dan rekomendasi. Proses sendiri yang dimaksud adalah interaksi individual di dalam pembimbingan yang melibatkan *preceptor* dan *precept*. Intensitas kegiatan ini diasumsikan sebagai faktor penting untuk mengungkap fakta terkait fokus teliti (lihat kerangka penelitian). Sedang hasil adalah produk akhir pembimbingan. Produk ini akan dikorespondensi kepada dua tahapan sebelumnya sehingga kohesi antar faktor benar-benar dapat menyimpulkan permasalahan yang dicari.

F. Teknik Analisis Data

Data prokrastinasi dianalisis secara *statistic descriptive*. Teknik ini dimaksudkan untuk memperoleh gambaran tingkatan prokrastinasi pada responden. Perolehan data prokrastinasi responden kemudian dibandingkan dengan analisis kualitatif pembimbingan yang menggunakan model evaluasi yang telah disebutkan sebelumnya.

Fokus analisis diarahkan untuk mempelajari proses keberlangsungan pembimbingan. Dengan demikian, kriteria *responsive* didasarkan pada seberapa efektif pedoman penulisan karya ilmiah yang berlaku pada lokasi penelitian sebagai teropong panorama (*a panorama view finder*)³ untuk menghasilkan karya ilmiah sesuai dengan kriteria yang telah ditentukan oleh pihak penyelenggara PPs UINAM.

Berkaitan dengan penelitian ini, objek evaluasi dibakukan ke dalam empat standar: *pertama*, kemanfaatan (*utility*) yang merujuk kepada klien dan audiens yang akan memanfaatkan hasil evaluasi program ini secara jelas; *kedua*, kelayakan (*feasibility*) yang mengacu pada standar prosedur praktis evaluasi dan independensi yang tidak berdampak negatif pada pelaksanaan proses pembimbingan; *ketiga*, kesesuaian (*appropriate*) merujuk bahwa evaluasi dilakukan secara sah, beretika, jujur, lengkap, dan mendukung kepentingan semua pihak yang terlibat dalam evaluasi; dan *keempat*, Ketelitian/ketepatan (*accuracy*) merujuk kepada keahlian dan keandalan instrumen, analisis data, serta penetapan keputusan pada setiap tahapan evaluasi.

³ Istilah ini merujuk kepada saran Stake agar evaluator tidak melakukan evaluasi suatu kurikulum dengan menggunakan mikroskop, melainkan menggunakan ragam standar yang disebutnya dengan *a panorama view finder*. Lihat Robert Stake, *Responsive Evaluation* (Washington D.C., Eric Clearinghouse, 1972), h. 100.

BAB IV

HASIL DAN PEMBAHASAN 45PENELITIAN

A. Hasil Penelitian

1. Deskripsi Umum Hasil Penelitian

Pada bab III disebutkan bahwa *responsive evaluation* –yang menjadi basis penelitian ini- meliputi tiga kegiatan utama, yaitu menilai data masukan (*antecedents*), menilai prosedur kerja objek (*transactions*) dan sinkronisasi hasil (*output*).

Data masukan meliputi data hasil pembimbingan dan data prokrastinasi akademik dosen Pascasarjana UIN Alauddin Makassar yang gambaran lengkapnya akan diuraikan pada bagian lain dari bab ini.

Hasil pembimbingan mempertimbangkan dua aspek dasar, yaitu: (1) Kesesuaian naskah penelitian; dan (2) Kualitas hasil penelitian. Kesesuaian naskah penelitian dirujuk kepada ketentuan yang terdapat pada Bab II buku Pedoman Penulisan Karya Tulis Ilmiah: Makalah, Skripsi, Tesis, Disertasi, dan Laporan Penelitian. Sementara kualitas hasil penelitian diukur dengan 2 (dua) instrumen: (1) Instrumen pengamatan kesesuaian laporan; dan (2) Instrumen penilaian hasil tulisan.

Kesesuaian naskah didasarkan atas semua ketentuan yang diatur dalam buku pedoman penulisan karya ilmiah. Aspeknya meliputi 3 (tiga) hal: rancangan, komposisi isi dan teknik penulisan. Pada aspek rancangan menilai: (1) Latar belakang; (2) Rumusan masalah; (3) Hipotesis; (4) Definisi Operasional; (5) Kajian pustaka; (6) Tinjauan teoritis; (7) Kerangka teoritis; (8) Metodologi penelitian; dan (9) Tujuan dan kegunaan penelitian.

Aspek komposisi isi meliputi: (1) Bagian awal; (2) Bagian pokok; dan (3) Bagian penutup. Akan halnya aspek teknik penulisan, meliputi: (1) Pengaturan

margin; (2) Spasi antarbaris; dan (3) Jarak baris catatan kaki; (4) Kutipan dalam teks; dan (5) Daftar pustaka.

Instrumen penilaian hasil tulisan berpedoman pada instrumen penilaian karya ilmiah yang dikemukakan oleh Jacobson meliputi empat aspek: (1) *Content*; (2) *Organization*, (3) *Vocabulary*; (4) *Language use*; dan (5) *Mechanics*.

Prokrastinasi akademik dosen diukur dengan menggunakan instrumen yang dikembangkan oleh Tuckman. Aspek-aspeknya meliputi 3 hal pokok: (1) deskripsi umum tentang *self* yang bertendensi terhadap sikap untuk menunda atau menghentikan suatu pekerjaan; (2) kecenderungan untuk mengerjakan sesuatu secara terpaksa; dan (3) kecenderungan untuk menyalahkan orang lain atas kesalahan yang dilakukannya.

Data masukan di atas dijadikan pertimbangan dalam menilai prosedur kerja penulisan karya ilmiah pada Pascasarjana UIN Alauddin Makassar yang hasil lengkapnya akan diurai pada bagian lain dalam bab ini. Sinkronisasi antara data masukan dan prosedur kerja tersebut dianalisis dan hasilnya dijadikan *output* penelitian.

2. Deskripsi Hasil Pembimbingan Akademik

a. Kesesuaian Naskah Hasil Penelitian dengan Pedoman Karya Tulis Ilmiah

Deskripsi kesesuaian naskah hasil penelitian tesis dan disertasi pada Pascasarjana UIN Alauddin Makassar dapat digambarkan melalui table 4.1. sebagai berikut:

Tabel 4.1: Deskripsi Kesesuaian Naskah Hasil Laporan Tesis/Disertasi Mahasiswa Pascasarjana UIN Alauddin Makassar

No.	Deskripsi	Skor
1.	Jumlah Sample	10
2.	Jumlah Total	613
3.	Nilai Maximum	64
4.	Nilai Minimum	58
5.	Rerata	61,30

6.	Simpangan Baku	1,89
----	----------------	------

Tabel 4.1 menunjukkan nilai bagi kesesuaian naskah hasil laporan tesis dan disertasi mahasiswa pada Pascasarjana UIN Alauddin Makassar terhadap 3 aspek isi pembimbingan ilmiah. Naskah 1 memperoleh skor total 631 dengan skor tertinggi sebesar 64 dan skor terendah sebesar 58. Rerata skor sebesar 61,30 dengan simpangan baku sebesar 1,89.

b. Kualitas Naskah Hasil Penelitian

Kualitas naskah hasil penelitian yang berpatokan kepada lima aspek mendasar penilaian tulisan yang dikemukakan oleh Jacobson, dkk. dapat dideskripsikan melalui table 4.2. sebagai berikut:

Tabel 4.2: Deskripsi Kualitas Hasil Tulisan Tesis/Disertasi Mahasiswa Pascasarjana UIN Alauddin Makassar

No.	Deskripsi	Aspek				
		I	II	III	IV	V
1.	Jumlah	10	10	10	10	10
2.	Nilai Max	27	18	16	22	5
3.	Nilai Min	18	9	8	12	2
4.	Nilai Total	219	137	118	158	33
5.	Rerata	21,9	13,7	11,8	15,8	3,3
6.	Simp. Baku	2,88	2,54	2,39	3,39	0,82

Keterangan:

- I : Isi tulisan
- II : Organisasi gagasan
- III : Kosakata
- IV : Penggunaan bahasa
- V : Ketepatan penulisan

Tabel 4.2 mendeskripsikan kualitas hasil penulisan tesis atau disertasi mahasiswa Pascasarjana UIN Alauddin Makassar. Hasilnya menunjukkan, pada aspek isi tulisan diperoleh nilai minimal sebesar 18 dan maksimal nilai sebesar 27 dengan nilai total 219. Rerata nilai pada aspek ini diperoleh 21,9 dengan simpangan baku sebesar 2,88.

Pada aspek II, organisasi gagasan diperoleh nilai minimal 9 dan nilai maksimal 18 dengan nilai total 137. Rerata nilai pada aspek ini sebesar 21,9 dengan simpangan baku sebesar 2,88. Pada aspek III, penggunaan kosakata diperoleh nilai minimal 8 dan nilai maksimal 16 dengan nilai total 118. Rerata nilai pada aspek ini sebesar 11,8 dengan simpangan baku sebesar 2,39. Pada aspek IV, penggunaan bahasa diperoleh nilai minimal 12 dan nilai maksimal 22 dengan nilai total 158. Rerata nilai pada aspek ini sebesar 15,8 dengan simpangan baku sebesar 3,39. Pada aspek V, ketepatan penulisan atau *mechanics* diperoleh nilai minimal 2 dan nilai maksimal 5 dengan nilai total 33. Rerata nilai pada aspek ini sebesar 3,3 dengan simpangan baku sebesar 0,82.

Secara lengkap gambaran nilai hasil pada setiap aspek akan diuraikan secara terpisah sebagai berikut:

- a. Deskripsi Nilai Hasil Tulisan Tesis/Disertasi Mahasiswa Pascasarjana UIN Alauddin Makassar pada Aspek Isi Tulisan

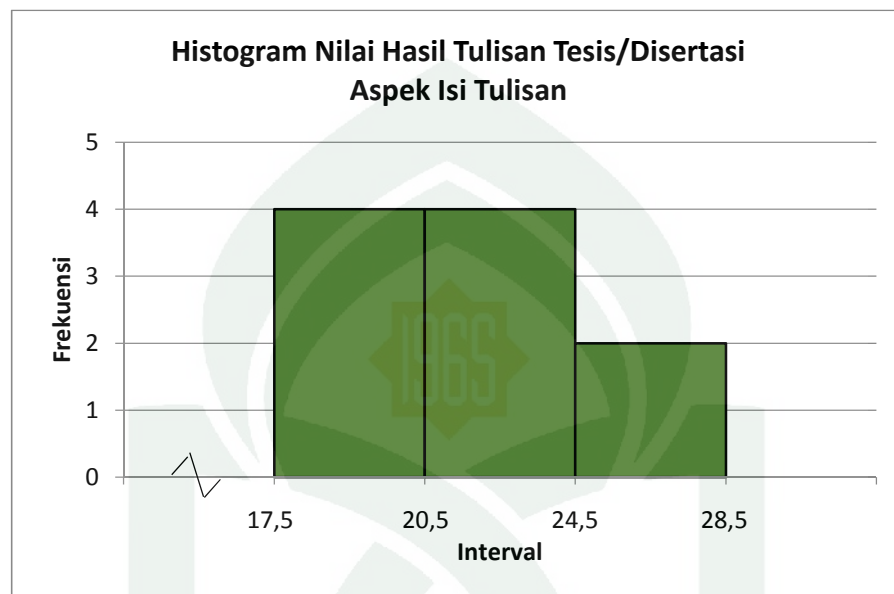
Deskripsi hasil tulisan tesis/disertasi mahasiswa Pascasarjana UIN Alauddin Makassar pada aspek isi tulisan dapat digambarkan melalui table 4.3 sebagai berikut:

Tabel 4.3: Deskripsi Nilai Hasil Tulisan Tesis/Disertasi pada Aspek Isi Tulisan Mahasiswa Pascasarjana UIN Alauddin Makassar

No.	Interval	Frekuensi	Nilai Tengah	Persentase
1.	17 – 20	4	18,5	40
2.	21 – 24	4	22,5	40
3.	25 – 28	2	26,5	20

Tabel 4.3 menjelaskan skor isi tulisan pada setiap kelas interval hasil tulisan tesis/disertasi mahasiswa Pascasarjana UIN Alauddin Makassar. Hasilnya, rentang nilai 17-20 sebanyak 4 karya dengan nilai tengah 18,5 dan persentase 40%. Pada rentang nilai 21-24 sebanyak 4 karya dengan nilai tengah 22,5 dan

persentase 40%. Dan, pada rentang nilai 25-28 sebanyak 2 karya dengan nilai tengah 26,5 dan persentase 20%. Gambaran lengkapnya dapat dilihat melalui gambar 4.1.



Gambar 4.1: Histogram Nilai Hasil Tulisan Tesis/Disertasi Aspek Isi Tulisan Mahasiswa PPs UIN Alauddin Makassar

b. Deskripsi Nilai Hasil Tulisan Tesis/Disertasi Mahasiswa Pascasarjana UIN Alauddin Makassar pada Aspek Organisasi Gagasan

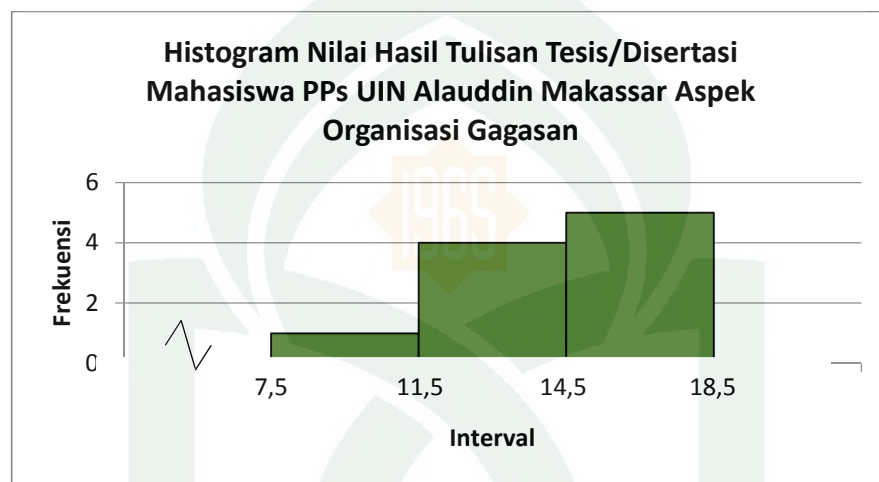
Deskripsi hasil tulisan tesis/disertasi mahasiswa Pascasarjana UIN Alauddin Makassar pada aspek isi tulisan dapat digambarkan melalui table 4.4 sebagai berikut:

Tabel 4.4: Deskripsi Nilai Hasil Tulisan Tesis/Disertasi pada Aspek Organisasi Gagasan Mahasiswa Pascasarjana UIN Alauddin Makassar

No.	Interval	Frekuensi	Nilai Tengah	Persentase
1.	8 – 10	1	9	10
2.	11 – 14	4	12,5	40
3.	15 – 18	2	16,5	50

Tabel 4.4 menjelaskan skor organisasi gagasan pada setiap kelas interval hasil tulisan tesis/disertasi mahasiswa Pascasarjana UIN Alauddin Makassar.

Hasilnya, rentang nilai 8-10 sebanyak 1 karya dengan nilai tengah 9 dan persentase 10%. Pada rentang nilai 11-14 sebanyak 4 karya dengan nilai tengah 12,5 dan persentase 40%. Dan, pada rentang nilai 15-18 sebanyak 5 karya dengan nilai tengah 16,5 dan persentase 50%. Gambaran lengkapnya dapat dilihat melalui gambar 4.2.



Gambar 4.2: Histogram Nilai Hasil Tulisan Tesis/Disertasi Aspek Organisasi Gagasan Mahasiswa PPs UIN Alauddin Makassar

c. Deskripsi Nilai Hasil Tulisan Tesis/Disertasi Mahasiswa Pascasarjana UIN Alauddin Makassar pada Aspek Penggunaan Kosakata

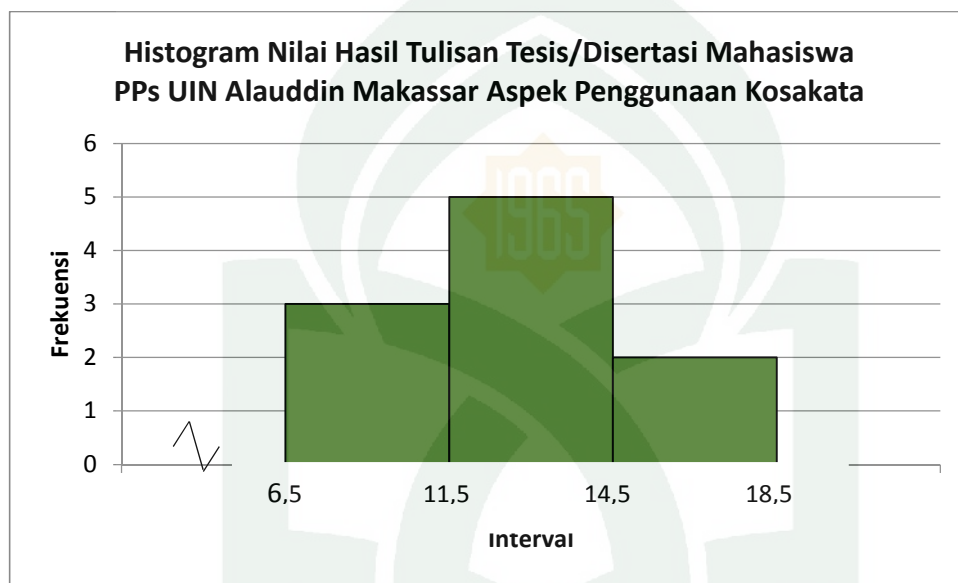
Deskripsi hasil tulisan tesis/disertasi mahasiswa Pascasarjana UIN Alauddin Makassar pada aspek penggunaan kosakata dapat digambarkan melalui table 4.5 sebagai berikut:

Tabel 4.5: Deskripsi Nilai Hasil Tulisan Tesis/Disertasi pada Aspek Penggunaan Kosakata Mahasiswa Pascasarjana UIN Alauddin Makassar

No.	Interval	Frekuensi	Nilai Tengah	Persentase
1.	7 – 10	3	8,5	30
2.	11 – 14	5	12,5	50
3.	15 – 18	2	16,5	20

Tabel 4.5. menjelaskan skor penggunaan kosakata pada setiap kelas interval hasil tulisan tesis/disertasi mahasiswa Pascasarjana UIN Alauddin

Makassar. Hasilnya, rentang nilai 7-10 sebanyak 3 karya dengan nilai tengah 8,5 dan persentase 30%. Pada rentang nilai 11-14 sebanyak 5 karya dengan nilai tengah 12,5 dan persentase 50%. Dan, pada rentang nilai 15-18 sebanyak 2 karya dengan nilai tengah 16,5 dan persentase 20%. Gambaran lengkapnya dapat dilihat melalui gambar 4.3.



Gambar 4.3: Histogram Nilai Hasil Tulisan Tesis/Disertasi Aspek Organisasi Gagasan Mahasiswa PPs UIN Alauddin Makassar

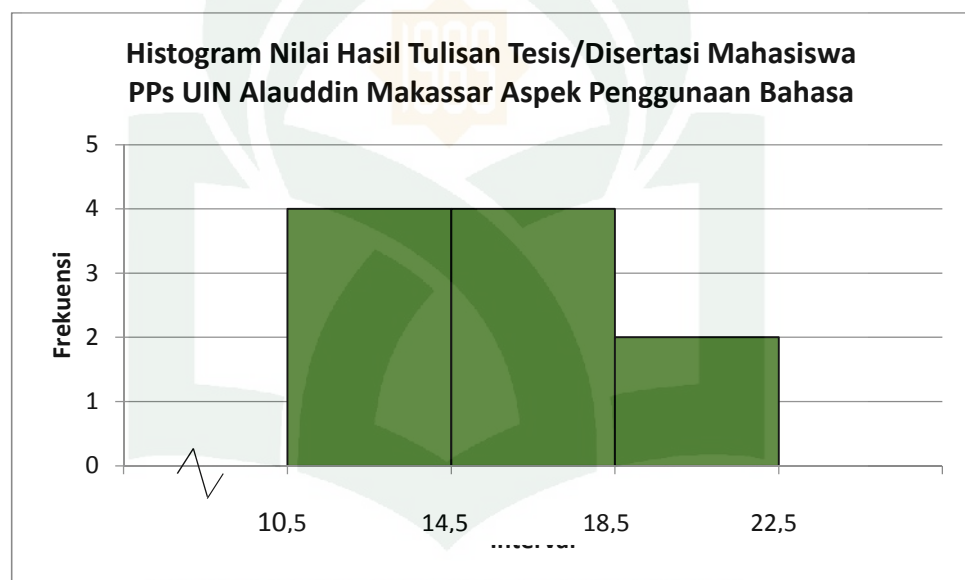
d. Deskripsi Nilai Hasil Tulisan Tesis/Disertasi Mahasiswa Pascasarjana UIN Alauddin Makassar pada Aspek Penggunaan Bahasa

Deskripsi hasil tulisan tesis/disertasi mahasiswa Pascasarjana UIN Alauddin Makassar pada aspek penggunaan bahasa dapat digambarkan melalui table 4.6 sebagai berikut:

Tabel 4.6: Deskripsi Nilai Hasil Tulisan Tesis/Disertasi pada Aspek Penggunaan Bahasa Mahasiswa Pascasarjana UIN Alauddin Makassar

No.	Interval	Frekuensi	Nilai Tengah	Persentase
1.	11 – 14	4	12,5	40
2.	15 – 18	4	16,5	40
3.	19 – 22	2	20,5	20

Tabel 4.6 menjelaskan skor penggunaan bahasa pada setiap kelas interval hasil tulisan tesis/disertasi mahasiswa Pascasarjana UIN Alauddin Makassar. Hasilnya, rentang nilai 11-14 sebanyak 4 karya dengan nilai tengah 12,5 dan persentase 40%. Pada rentang nilai 15-18 sebanyak 4 karya dengan nilai tengah 16,5 dan persentase 40%. Dan, pada rentang nilai 19-22 sebanyak 2 karya dengan nilai tengah 20,5 dan persentase 20%. Gambaran lengkapnya dapat dilihat melalui gambar 4.4.



Gambar 4.3: Histogram Nilai Hasil Tulisan Tesis/Disertasi Aspek Organisasi Gagasan Mahasiswa PPs UIN Alauddin Makassar

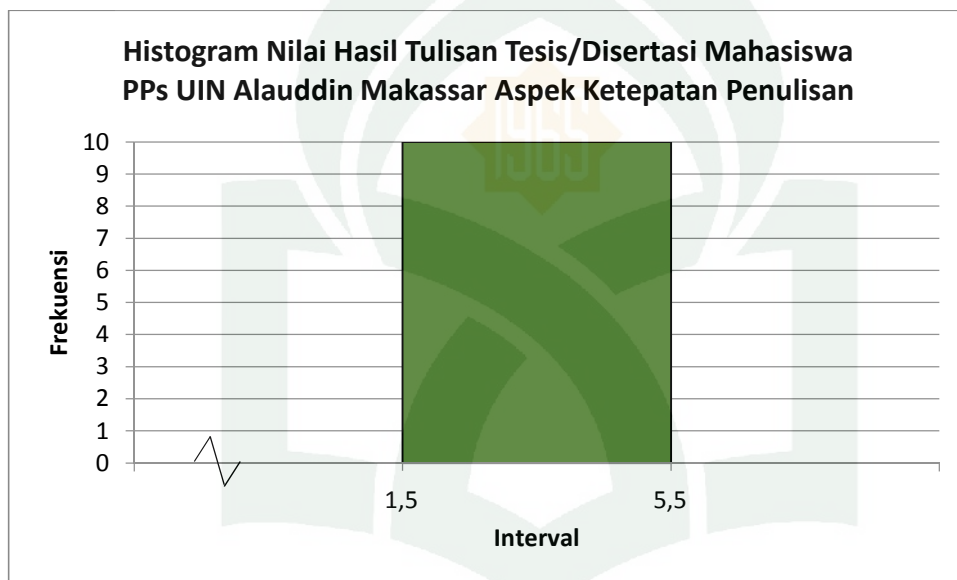
e. Deskripsi Nilai Hasil Tulisan Tesis/Disertasi Mahasiswa Pascasarjana UIN Alauddin Makassar pada Aspek Ketepatan Penulisan

Deskripsi hasil tulisan tesis/disertasi mahasiswa Pascasarjana UIN Alauddin Makassar pada aspek penggunaan bahasa dapat digambarkan melalui table 4.7 sebagai berikut:

Tabel 4.7: Deskripsi Nilai Hasil Tulisan Tesis/Disertasi pada Aspek Ketepatan Penulisan Mahasiswa Pascasarjana UIN Alauddin Makassar

No.	Interval	Frekuensi	Nilai Tengah	Persentase
1.	2 – 5	10	3,5	100

Tabel 4.7 menjelaskan skor ketepatan penulisan pada kelas interval hasil tulisan tesis/disertasi mahasiswa Pascasarjana UIN Alauddin Makassar. Hasilnya, semua hasil tulisan berada pada rentang nilai 2-5. Gambaran lengkapnya dapat dilihat melalui gambar 4.4.



Gambar 4.4: Histogram Nilai Hasil Tulisan Tesis/Disertasi Aspek Organisasi Gagasan Mahasiswa PPs UIN Alauddin Makassar

3. Deskripsi Prokrastinasi Akademik Dosen Pascasarjana UIN Alauddin Makassar

Deskripsi hasil tulisan tesis/disertasi mahasiswa Pascasarjana UIN Alauddin Makassar pada aspek isi tulisan dapat digambarkan melalui table 4.8 sebagai berikut:

Tabel 4.8: Deskripsi Umum Prokrastinasi Akademik Dosen Pembimbing Karya Ilmiah Mahasiswa Pascasarjana UIN Alauddin Makassar

No.	Deskripsi	Skor
1.	Jumlah Responden	16
2.	Rentang Nilai	20
2.	Nilai Minimum	122

3.	Nilai Maksimum	142
4.	Rerata	130
5.	Simpangan Baku	7,0
6.	Jumlah Total	2080

Tabel 4.8 menggambarkan nilai prokrastinasi akademik pada dosen pembimbing karya ilmiah mahasiswa pada Pascasarjana UIN Alauddin Makassar. Terhadap 16 responden yang menjadi sampel diperoleh rentang nilai sebesar 20, skor terendah sebesar 122 dan skor tertinggi sebesar 142. Skor rata-rata sebesar 130 dengan simpangan baku sebesar 7,0 dan jumlah skor total sebesar 2080.

Gambaran skor pada setiap aspek prokrastinasi dapat dibagi ke dalam tiga kelompok data, sebagai berikut:

a. Deskripsi Prokrastinasi Akademik Dosen pada Aspek Kecenderungan Menunda

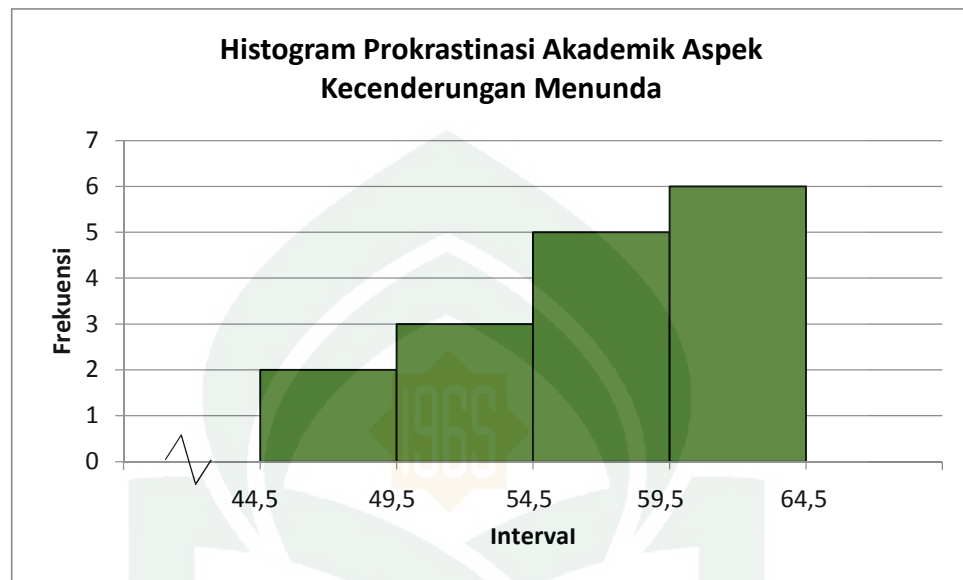
Aspek ini terdiri atas 15 pernyataan yang rinciannya dapat dilihat melalui tabel 4.9 sebagai berikut:

Tabel 4.9: Deskripsi Distribusi Prokrastinasi Akademik Dosen Pascasarjana UIN Alauddin Makassar Aspek Kecenderungan Menunda

No.	Interval	Frekuensi	Nilai Tengah	Persentase
1.	45 – 49	2	47	12,5
2.	50 – 54	3	52	18,75
3.	55 – 59	5	57	31,25
4.	60 – 64	6	62	37,5

Tabel 4.9 menjelaskan distribusi nilai prokrastinasi akademik dosen Pascasarjana UIN Alauddin Makassar pada aspek kecenderungan untuk menunda suatu tugas. Hasilnya, pada rentang nilai 45-49 sebanyak 2 orang dengan nilai tengah 47 dan persentase 12,5%. Pada rentang nilai 50-54 sebanyak 3 orang dengan nilai tengah 52 dan persentase 18,75%. Pada rentang nilai 55-59 sebanyak 5 orang dengan nilai tengah 57 dan persentase 31,25%. Dan pada rentang nilai 60-

64 sebanyak 5 orang dengan nilai tengah 62 dan persentase 37,5%. Gambaran lengkapnya dapat dilihat melalui gambar 4.5.



Gambar 4.4: Histogram Distribusi Prokrastinasi Akademik Dosen Pascasarjana UIN Alauddin Makassar Aspek Kecenderungan Menunda

b. Deskripsi Prokrastinasi Akademik Dosen pada Aspek Kecenderungan Memilih Suasana dalam Penyelesaian Tugas

Aspek ini terdiri atas 8 pernyataan yang rinciannya dapat dilihat melalui

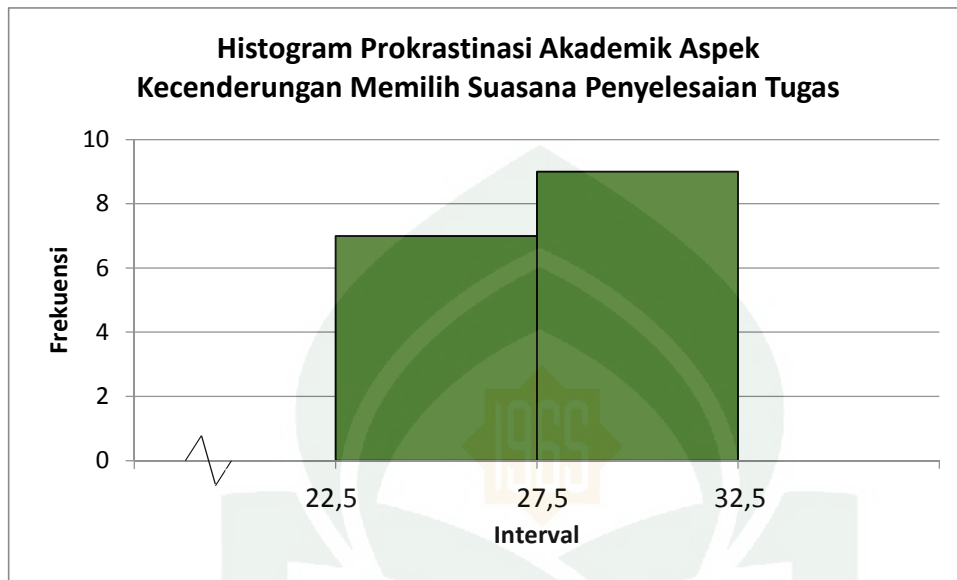
tabel 4.10 sebagai berikut:

Tabel 4.10: Deskripsi Distribusi Prokrastinasi Akademik Dosen Pascasarjana UIN Alauddin Makassar Aspek Memilih Suasana dalam Penyelesaian Tugas

No.	Interval	Frekuensi	Nilai Tengah	Persentase
1.	23 – 27	7	25	43,75
2.	28 – 32	9	30	56,25

Tabel 4.10 menjelaskan distribusi nilai prokrastinasi akademik dosen Pascasarjana UIN Alauddin Makassar pada aspek kecenderungan memilih suasana tertentu pada penyelesaian tugas. Hasilnya, pada rentang nilai 23-27 sebanyak 7 orang dengan nilai tengah 25 dan persentase 43,75%. Dan pada

rentang nilai 28-32 sebanyak 9 orang dengan nilai tengah 30 dan persentase 56,25%. Gambaran lengkapnya dapat dilihat melalui gambar 4.5.



Gambar 4.4: Histogram Distribusi Prokrastinasi Akademik Dosen Pascasarjana UIN Alauddin Makassar Aspek Kecenderungan Menunda

c. Deskripsi Prokrastinasi Akademik Dosen pada Kecenderungan Menyalahkan Orang Lain atas Kegagalan Diri Sendiri

Aspek ini terdiri atas 12 pernyataan yang rinciannya dapat dilihat melalui

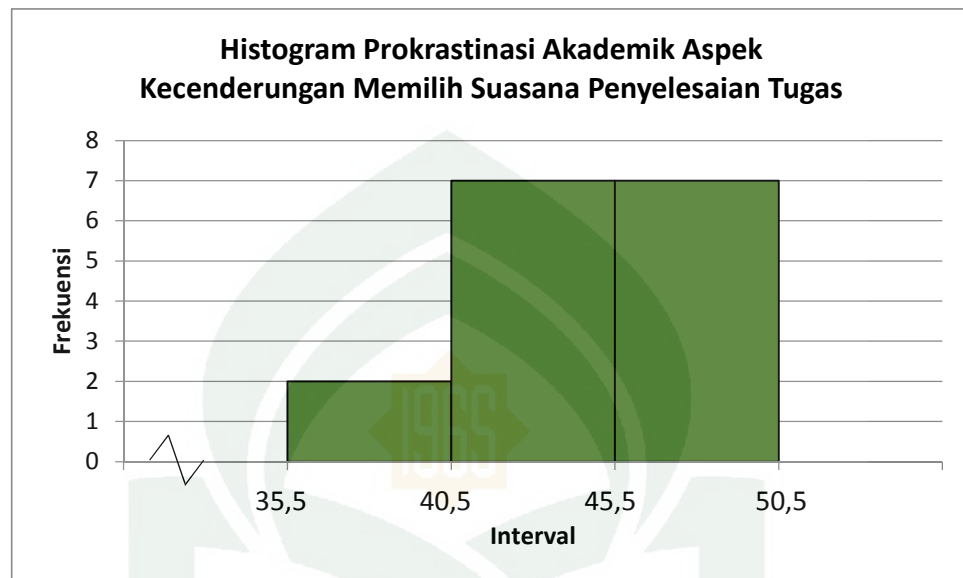
tabel 4.11 sebagai berikut:

Tabel 4.11: Deskripsi Distribusi Prokrastinasi Akademik Dosen Pascasarjana UIN Alauddin Makassar Aspek Kecenderungan Menyalahkan Orang Lain atas Kegagalan Diri Sendiri

No.	Interval	Frekuensi	Nilai Tengah	Persentase
1.	36 – 40	2	38	12,5
2.	41 – 45	7	43	43,75
3.	46 – 50	7	48	43,75

Tabel 4.11 menjelaskan distribusi nilai prokrastinasi akademik dosen Pascasarjana UIN Alauddin Makassar pada aspek kecenderungan menyalahkan orang lain atas kegagalan menunaikan tugas. Hasilnya, pada rentang nilai 36-40 sebanyak 2 orang dengan nilai tengah 38 dan persentase 12, 5%. Pada rentang nilai 41-45 sebanyak 7 orang dengan nilai tengah 43 dan persentase 43,75%. Dan

pada rentang nilai 46-50 sebanyak 7 orang dengan nilai tengah 48 dan persentase 43,75%. Gambaran lengkapnya dapat dilihat melalui gambar 4.5.



B. Pembahasan Penelitian

1. Kesesuaian Naskah Hasil Penelitian dengan Pedoman Karya Tulis Ilmiah

Secara umum, naskah hasil penelitian pada aspek kesesuaian penulisan dengan Pedoman Penulisan Karya Tulis Ilmiah menunjukkan berada pada kategori sedang dengan simpangan baku yang relatif kecil. Hasil tersebut mengindikasikan adanya kelemahan pada dua sisi, sisi pengguna pedoman dan sisi pedoman itu sendiri.

Pada sisi pengguna pedoman ada indikasi tidak membaca buku pedoman dengan seksama sehingga hasil tulisan tidak konsisten ditulis sebagaimana instruksi yang ditetapkan di dalam buku pedoman. Beberapa indikator dapat diasumsikan sebagai penyebab mengapa pengguna (mahasiswa dan dosen) relatif tidak membacanya sebagai berikut:

- a. Terindikasi bahwa antar pengguna percaya bahwa pihak lain telah membaca dan memahami pedoman sehingga tidak memerlukan pengecekan lebih lanjut.
- b. Terindikasi pengguna perpedoman pada pengetahuan umum tentang penulisan karya ilmiah.
- c. Terindikasi bahwa pengguna merasa prosedur penulisan laporan karya ilmiah pada UIN Alauddin adalah prosedur umum yang tidak berbeda dengan lainnya.
- d. Terindikasi buku Pedoman Karya Tulis Ilmiah UIN Alauddin Makassar bermuatan kompleks meliputi penjelasan semua jenis teknik penulisan karya ilmiah sehingga pengguna tidak menemukan sisi praktisnya untuk dipedomani dalam penulisan karya tesis dan disertasi.
- e. Terindikasi buku Pedoman Karya Tulis Ilmiah UIN Alauddin Makassar lebih banyak menjelaskan definisi tema dan sangat sedikit penjelasan tentang apa yang perlu dan harus ada di dalamnya.
- f. Terindikasi buku Pedoman Karya Tulis Ilmiah UIN Alauddin Makassar adalah buku pedoman yang *an sich* menjelaskan gaya penulisan yang tanpa membacanya dan hanya meniru laporan yang telah dilaporkan sudah cukup untuk memenuhi kualifikasi laporan yang dibutuhkan.

Enam indikator di atas diyakini menjadi penyebab kesesuaian hasil karya ilmiah, tesis dan disertasi, dengan buku pedoman penulisan karya tulis ilmiah di Pascasarjana UIN Alauddin tidak optimal. Pada aspek ini disarankan pihak Pascasarjana UIN Alauddin Makassar menyusun pedoman yang spesifik mengatur

penulisan karya ilmiah dan mengakomodasi kebutuhan penggunaannya secara internal. Selain itu juga disarankan agar buku pedoman itu lebih banyak menjelaskan apa saja yang harus ada dalam isi laporan termasuk formulasinya apabila dibutuhkan.

2. Kualitas Naskah Hasil Penelitian

Secara umum kualitas naskah hasil penelitian yang dinilai dengan menggunakan lima aspek penilaian hasil tulisan menunjukkan hasil tulisan tesis dan disertasi pada Pascasarjana UIN Alauddin berada pada kategori sedang.

Terhadap lima aspek penilai tulisan, pada semua aspek tulisan hasilnya menunjukkan berada pada kategori sedang. Beberapa catatan yang menjadi indikator penyebab hasil laporan tesis dan disertasi tidak maksimal dapat disebutkan sebagai berikut:

1. Terindikasi intensitas pembimbingan tidak maksimal oleh karena pedoman tidak cukup menjelaskan standar umum tahapan pembimbingan secara lengkap.
2. Terindikasi mahasiswa memahami pembimbingan persiapan penelitian hanya sampai pada pengesahan proposal.
3. Terindikasi dosen tidak membaca naskah secara utuh dan hanya memastikan sistematika isi naskah telah memenuhi ketentuan pada pedoman.

Terhadap tiga indikasi di atas, indikasi pertama dapat dilihat pada fakta bahwa standar proses pembimbingan menurut buku pedoman tidak menjelaskan prosedur lanjutan setelah diperolehnya persetujuan pembimbing kecuali disebut sebagai tanda resmi dimulainya penelitian. Akibatnya, muncul kecenderungan

mahasiswa merasa telah cukup apabila telah mendapatkan persetujuan atau pengesahan proposal dari dewan penguji proposal yang didalamnya juga ada pembimbing.

Pedoman pembimbingan karya tulis ilmiah pada UIN Alauddin Makassar telah dikompilasi ke dalam suatu buku Pedoman Penulisan Karya Tulis Ilmiah yang diterbitkan pertama kali oleh Alauddin Press tahun 2013 dan direvisi tahun 2016 dengan jumlah 129 halaman. Edisi terakhir ini cukup komprehensif karena telah mengakomodir hampir keseluruhan kebutuhan penulisan karya ilmiah oleh seluruh sivitas akademika UIN Alauddin Makassar.

Sifatnya yang komprehensif membuat buku pedoman tersebut adalah panduan umum untuk menulis dan melaporkan karya ilmiah dalam berbagai jenisnya: makalah, skripsi, tesis, disertasi, dan artikel ilmiah lainnya. Karena keumuman tersebut membuat distingsi antar jenis karya tidak terdiskripsi secara detil. Beberapa bagian yang substantif seperti materi rencana penelitian, tidak sampai menerangkan apa saja yang menjadi muatan rancangan. Rumusan masalah misalnya. Jika dicermati, deskripsi bagian ini hanya menjelaskan definisi masalah dan mekanisme merumuskan masalah dan sama sekali tidak mendeskripsikan bagaimana merumuskan masalah yang relevan dengan jenis penelitiannya. Soal teknis perumusan sama sekali tidak dibahas padahal ketepatan rumusan masalah menentukan ketepatan rumusan lainnya.

Contoh lain adalah pembahasan tentang definisi operasional. Pada bagian ini sedikitpun tidak menjelaskan apa yang seharusnya ada dalam rumusan operasional karena hanya menjelaskan definisi, fungsi dan penempatannya dalam

komposisi rancangan. Keumuman pembahasan bagian ini, seperti halnya pada bagian lain dapat diasumsikan sebagai penyebab banyaknya kesalahan dalam penentuan fokus studi dalam karya ilmiah mahasiswa.

Akan halnya alur formal operasional pembimbingan tidak mendeskripsikan proseduralnya secara terurai hingga penyetoran naskah. Dalam buku panduan, penjelasan tentang ini hanya sampai kepada tahap persiapan atau perencanaan penelitian. Pedoman ini tidak menjelaskan prosedur lanjutan setelah diperolehnya persetujuan pembimbing kecuali disebut sebagai tanda resmi dimulainya penelitian.

Fakta penelitian menunjukkan bahwa banyak mahasiswa yang langsung melakukan penelitian setelah memperoleh persetujuan dalam ujian proposal tanpa sebelumnya mengkonsultasikan perangkat yang akan digunakan di lapangan. Idealnya, sebelum mahasiswa melakukan penelitian terlebih dahulu memastikan keabsahan dan kemampuan instrumen yang akan digunakannya. Artinya, konsultasi dan uji instrumen adalah bagian dari “tanda resmi penelitian” yang membutuhkan intensitas pembimbingan dan pengujian.

Mekanisme di atas diduga menjadi sebab persiapan mahasiswa untuk memulai penelitian secara terstruktur tidak dapat dilakukan. Beberapa karya tesis dan disertasi ditemukan tidak memiliki rumusan teori yang memadai untuk dikembangkan ke dalam instrumen untuk memperoleh data. Dalam pengamatan yang lain menunjukkan beberapa karya harus dirombak setelah mengikuti ujian kelayakan karena hasilnya tidak didasarkan atas alat ukur yang *valid* dan *reliable*.

Dari sisi efisiensi pembimbingan, jelas perombakan itu tidak perlu terjadi apabila proses evaluasi atas instrumen terlebih dahulu dilakukan.

3. Prokrastinasi Akademik Dosen Pascasarjana UIN Alauddin Makassar

Kategori prokrastinasi sedang terbukti tidak cukup untuk mengefektifkan pembimbingan untuk menghasilkan karya akademik yang baik. Penilaian dengan nilai acuan pedoman penulisan karya tulis ilmiah menunjukkan nilai yang lebih baik. Hasil pengamatan terhadap *outline* isi karya tulis ilmiah mahasiswa menunjukkan komposisi yang relatif baik dan konsisten. Ini mengindikasikan dua hal: (1) dosen lebih memperhatikan aspek sekuensi material; atau (2) mahasiswa telah mengikuti *outline* pada pedoman penulisan karya tulis ilmiah secara baik.

Berdasarkan temuan penelitian di atas, diduga bahwa selain buku Pedoman Penulisan Karya Tulis Ilmiah: Makalah, Skripsi, Tesis, Disertasi, dan Laporan Penelitian yang memiliki kelemahan kepedomanan, inefisiensi pembimbingan ilmiah pada Pascasarjana UIN Alauddin Makassar juga dipengaruhi oleh faktor prokrastinasi dosen dalam membaca hasil karya akademik mahasiswa. Diduga pula, dosen cenderung tidak membaca naskah karya mahasiswa sehingga nilai tulisan karya mahasiswa relatif rendah. Berbanding terbalik dengan nilai komposisi tulisan, dosen diduga hanya memastikan komponen tulisan yang harus ada dalam struktur utuh tulisan termasuk urutannya secara sistematis.

BAB V

KESIMPULAN DAN REKOMENDASI

A. Kesimpulan

1. Pedoman penulisan karya tulis ilmiah pada Pascasarjana UIN Alauddin tidak efektif digunakan untuk menghasilkan karya akademik yang baik sehingga cenderung mempengaruhi akselerasi pelaporan tesis dan disertasi mahasiswa.
2. Kualitas hasil penulisan laporan tesis dan disertasi mahasiswa Pascasarjana pada lima kategori penilaian tulisan berada pada kategori sedang sehingga sulit menemukan tulisan yang memenuhi kualifikasi tulisan yang baik.
3. Prokrastinasi akademik dosen dalam pembimbingan tesis dan disertasi relatif sedang sehingga berdampak pada tidak optimalnya laporan hasil karya ilmiah mahasiswa pada Pascasarjana UIN Alauddin Makassar

B. Rekomendasi

Disarankan agar Pascasarjana UIN Alauddin menyusun buku pedoman penyusunan karya ilmiah tesis dan disertasi yang diberlakukan secara eksklusif bagi mahasiswa.



DAFTAR PUSTAKA

- Ary, Donald, dkk, *Introduction to Research in Education*. Belmont: Wadsworth, 2010.
- Boice, Robert. *Procrastination and Blocking: A Novel, Practical Approach*. Westport: Praeger Publisher, 1996.
- Damopolii, Muljono (Penyelia), “Pedoman Penulisan Karya Tulis Ilmiah: Makalah, Skripsi, Tesis, Disertasi, dan Laporan Penelitian, Makassar: Alauddin Press, 2016.
- Fiore, Neil. *Overcoming Procrastination: Practice the Now Habit and Guilt-Free Play*. New York: MJF Books, 1989.
- Gredler, Margareth E. *Learning and Instruction: Theory into Practice*. New Jersey: Pearson Education, 2009.
- Groome, David, et al. *An Introduction to Cognitive Psychology: Processes and Disorders*. London: Taylor & Francis, 2005.
- Hasan, Said Hamid. *Evaluasi Kurikulum*. Jakarta: Departemen Pendidikan dan Kebudayaan, 1988.
- Knaus, William. *The Procrastination Workbook: Your Personalized Program for Breaking Free from the Patterns*. New York: New Harbinger Publications Inc., tt.
- Kreitner, Robert & Angelo Kinicki, *Organization Behavior*. New York: McGraw Hill, Companies Inc., 2007.
- Livesly, “Conceptual and Taxonomic Issues”, dalam W. John Livesley, *Handbook Personality Disorders: Theory, Research and Treatment*. New York: Guilford Press, 2001.
- Luthan, Fred. *Organization Behavior*. New York: The McGraw Hill Companies, inc., 2008.
- McRae, Kateri, Kevin N. Ochner dan James J. Gross, “The Reason in Passion: A Social Cognitive Neuroscience Approach to Emotion Regulation”, dalam Kathleen D. Vohs dan Roy F. Baumeister, *Handbook of Self-Regulation: Research, Theory and Applications*. New York: The Guilford Press, 2011.
- Meriam Webster Dictionary.com
- O’Hagan, Kieran. “Competence: An Enduring Concept?”, dalam Kieran O’Hagan, *Competence in Social Work Practice, a Practical Guide for Students and Professionals*. Philadelphia: Jessica Kingsley Publisher, 2007.
- Purwanto, Ngalim. *Prinsip-Prinsip dan Teknik Evaluasi Pengajaran*. Jakarta: Fakultas Ilmu Pendidikan (FIP) IKIP Jakarta, 1983.

Schwarzer, Ralf. General Perceival Self-Efficacy in 14 Culture, 2001, h. 1. dalam <http://www.Yorku.ca/academics/Schwarze/Selfscal.htm> (diunduh pada tanggal 15 Pebruari 2012).

Stajkovic dan Fred Luthan, *Social Cognitive Theory and Self-Efficacy: Going Beyond Traditional Motivational and Behavioral Approaches*. New York: Spring, 1998.

Stake, Robert. *Responsive Evaluation*. Washington D.C., Eric Clearinghouse, 1972.

Suryabrata, Sumadi. *Psikologi Pendidikan*. Jakarta: Raja Grafindo Persada, 2002.

Tuckman, Bruce W. "Measuring Procrastination Attitudinally and Behaviorally" *Paper Presented at Annual Meeting of the American Educational Research Association*, Boston, 1990.

Wrench, Jason S. Virginia Peck Richmond dan Joan Gorham, *Communication, Affect, and Learning in the Classroom*. San Francisco: Tapestry Press, 2009.

