

**PENGARUH PENERAPAN MODEL *SNOWBALL THROWING*  
TERHADAP HASIL BELAJAR PESERTA DIDIK KELAS V  
PADA MATA PELAJARAN METEMATIKA DI  
SDN. GUNUNG SARI I KECAMATAN  
RAPPOCINI KOTA MAKASSAR**



**Diajukan untuk Memenuhi Salah Satu Syarat Meraih Gelar Sarjana  
Pendidikan Jurusan Pendidikan Guru Madrasah Ibtidaiyah  
pada Fakultas Tarbiyah dan Keguruan  
UIN Alauddin Makassar**

Oleh:

**HASNETI**  
**NIM: 20800113044**

**FAKULTAS TARBIYAH DAN KEGURUAN  
UIN ALAUDDIN MAKASSAR**

**2017**

## PERNYATAAN KEASLIAN SKRIPSI


Mahasiswa yang bertanda tangan di bawah ini :

Nama : Hasneti  
NIM : 20800113044  
Tempat/Tgl. Lahir : Tunga, 09 Oktober 1995  
Jur/Konsentrasi : Pendidikan Guru Madrasah Ibtidaiyah/Matematika  
Fakultas/Program : Tarbiyah dan Keguruan/S1  
Alamat : Desa Tunga Kabupaten Enrekang  
Judul : Pengaruh Penerapan Model *Snowball Throwing*  
terhadap Hasil Belajar Peserta Didik Kelas V pada  
Mata Pelajaran Matematika di SDN. Gunung Sari I  
Kecamatan Rappocini Kota Makassar

Menyatakan dengan sesungguhnya dan penuh kesadaran bahwa skripsi ini benar adalah hasil karya sendiri. Jika dikemudian hari terbukti bahwa ia merupakan duplikat, tiruan, plagiat, atau dibuat oleh orang lain, sebagian atau seluruhnya, maka skripsi dan gelar yang diperoleh batal karenanya demi hukum.

Samata - Gowa, 16 November 2017

Penyusun,



**Hasneti**  
NIM. 20800113044

## PERSETUJUAN PEMBIMBING


Pembimbing penulisan skripsi saudara **Hasneti**, NIM: 20800113044, Mahasiswa Jurusan Pendidikan Guru Madrasah Ibtidaiyah (PGMI) pada Fakultas Tarbiyah dan Keguruan UIN Alauddin Makassar, setelah dengan seksama meneliti dan mengoreksi skripsi yang bersangkutan dengan judul : **“Penerapan Model *Snowball Throwing* terhadap Hasil Belajar Peserta Didik Kelas V pada Mata Pelajaran Matematika di SDN. Gunung Sari I Kecamatan Rappocini Kota Makassar”**. Memandang bahwa skripsi tersebut telah memenuhi syarat-syarat ilmiah dan dapat disetujui untuk diajukan ke sidang munaqasyah.


Demikian persetujuan ini diberikan untuk diproses selanjutnya.

Samata-Gowa, 15 November 2017

Pembimbing I,

Pembimbing II,

  
Drs. Thamrin Taveb, M.Si.  
NIP: 19610529199403 1 001

  
Drs. Yusuf Seknun, M.Si.  
sNIP: 19560208199003 1 001

UNIVERSITAS ISLAM NEGERI  
**ALAUDDIN**  
M A K A S S A R

## PENGESAHAN SKRIPSI

Skripsi yang berjudul **“Pengaruh Penerapan Model *Snowball Throwing* terhadap Hasil Belajar Peserta Didik Kelas V pada Mata Pelajaran Matematika di SDN. Gunung Sari 1 Kecamatan Rappocini Kota Makassar”**, yang disusun oleh **Hasneti**, NIM: **20800113044**, mahasiswa Jurusan Pendidikan Guru Madrasah Ibtidaiyah (PGMI) pada Fakultas Tarbiyah dan Keguruan UTN Alauddin Makassar, telah diuji dan dipertahankan dalam sidang munaqasyah yang diselenggarakan pada hari Senin, tanggal 27 November 2017 M, bertepatan dengan tanggal 8 Rabiul Awal 1439 H, dinyatakan telah dapat diterima sebagai salah satu syarat untuk memperoleh gelar Sarjana Pendidikan (S.Pd), Jurusan Pendidikan Guru Madrasah Ibtidaiyah, dengan beberapa perbaikan.

Samata-Gowa, 27 November 2017 M.  
8 Rabiul Awal 1439 H.

### DEWAN PENGUJI

(SK. Dekan No. 2861 Tahun 2017)

- |                  |                               |         |
|------------------|-------------------------------|---------|
| 1. Ketua         | : Dr. M. Shabir U., M.Ag.     | (.....) |
| 2. Sekretaris    | : Dr. Muhammad Yahdi, M.Ag.   | (.....) |
| 3. Munaqisy I    | : Dr. Sulaiman Saat, M.Pd.    | (.....) |
| 4. Munaqisy II   | : Sri Sulasteri, S.Si., M.Si. | (.....) |
| 5. Pembimbing I  | : Drs. Thamrin Tayeb, M.Si.   | (.....) |
| 6. Pembimbing II | : Drs. M. Yusuf Seknun M.Si.  | (.....) |

Diketahui Oleh:  
Dekan Fakultas Tarbiyah dan Keguruan  
Alauddin Makassar



D. H. Muhammad Amri, Lc., M. Ag.  
Nip. 19570120 200312 1 001

## KATA PENGANTAR



Puji dan syukur penulis panjatkan kehadirat Allah swt, karena atas hidayah dan taufiq-Nya sehingga penulis dapat menyusun dan menyelesaikan skripsi ini. Demikian pula salawat dan taslim senantiasa tercurah kepada Nabi Besar Muhammad saw, yang telah menuntun ummat ke jalan yang lurus dengan ajaran Islam yang dibawanya.

Dalam penyusunan skripsi ini hingga selesainya, penulis banyak mengalami kesulitan. Akan tetapi berkat usaha yang sungguh-sungguh dan adanya bantuan serta dorongan dari berbagai pihak, maka kesulitan itu dapat teratasi terutama kedua orang tuaku Ayahanda **Wahidin** dan Ibunda **Suarni** yang telah mengasuh dan membesarkan dengan penuh rasa kasih sayang, serta memberikan restu dalam penyusunan skripsi ini.

Suatu kebanggaan tersendiri bagi penulis karena dapat menyelesaikan penyusunan skripsi. Penulis menyadari dalam penyusunan skripsi ini tidak dapat terlepas dari uluran tangan berbagai pihak, oleh karena itu, dalam kesempatan ini, penulis menyampaikan ucapan terima kasih yang sebesar-besarnya serta penghargaan yang setinggi-tingginya kepada yang terhormat:

1. Prof. Dr. Musafir Pababbari, M.Si., Rektor UIN Alauddin Makassar beserta wakil rektor I, II, III dan IV
2. Dr. H. Muhammad Amri, Lc, M.Ag., Dekan Fakultas Tarbiyah dan Keguruan UIN Alauddin Makassar beserta wakil dekan I, II, dan III
3. Dr. M. Shabir U., M.Ag dan Dr. Muh. Yahdi, M.Ag Ketua dan Sekretaris Prodi Pendidikan Guru Madrasah Ibtidaiyah UIN Alauddin Makassar.

4. Drs. Thamrin Tayeb M.Si dan Drs. Yusuf Seknun M.Si pembimbing I dan II yang telah memberi arahan dan koreksi dalam penyusunan skripsi ini dan bimbingan penulis sampai taraf penyelesaian
5. Idrus, S.Pd., M.Pd Kepala sekolah SDN. Gunung Sari 1 Kota Makassar, yang telah memberi kesempatan untuk melaksanakan penelitian.
6. Rosmala, S.Pd. dan Nurhidayah B, S.Pd wali kelas V<sub>B</sub> dan kelas V<sub>A</sub> SDN. Gunung Sari 1 Kota Makassar, yang telah memberi kesempatan untuk melaksanakan penelitian.
7. Staf jurusan dan staf akademik yang selama ini memfasilitasi dalam mengurus berkas-berkas kelengkapan penulisan skripsi.
8. Rekan-rekan seperjuanganku yang tercinta jurusan PGMI angkatan 2013, terkhusus untuk kelas 3,4 terima kasih telah memberikan warna dalam bingkai kehidupanku.
9. Teman-teman KKN UIN Alauddin Makassar angkatan ke-54 terkhusus yang mengabdikan di desa Barang, Kecamatan Liliriaja, Kabupaten Soppeng terima kasih atas motivasi dan persaudaraan yang terjalin begitu akrab.
10. Saudaraku tercintah kakak Wahyuni dan adik Surman Wahidin dan Abd. Rievay terima kasih telah memberikan arti sebuah kesabaran dan semangat hidup.
11. Semua pihak yang tidak dapat penulis sebutkan satu persatu yang telah banyak memberikan sumbangsi kepada penulis baik berupa materi maupun non materi kepada penulis selama kuliah sampai penulisan skripsi ini.

Segalah bantuan yang telah disumbangkan hanya kata terima kasih yang dapat penulis balaskan, hanya Allah swt yang dapat membalas sesuai dengan amal ibadah bapak, ibu, saudara (i) dengan pahala yang belipat ganda. Amin

Harapan penulis, semoga tulisan ini bermanfaat bagi pengembangan ilmu pengetahuan khususnya pada jurusan penulis yakni Pendidikan Guru Madrasah Ibtidaiyah dan UIN Alauddin Makassar secara umum. Semoga bantuan yang telah diberikan bernilai ibadah dan mendapat pahala di sisi Allah swt. *Amin ya rabbal alamin.*

Samata - Gowa, November 2017

Penulis,



## DAFTAR ISI

JUDUL .....	i
PERNYATAAN KEASLIAN SKRIPSI .....	ii
PERSETUJUAN PEMBIMBING .....	iii
PENGESAHAN SKRIPSI .....	iv
KATA PENGANTAR .....	v
DAFTAR ISI .....	viii
DAFTAR TABEL .....	xi
ABSTRAK .....	xii
BAB I PENDAHULUAN .....	1
A. Latar Belakang Masalah .....	1
B. Rumusan Masalah .....	6
C. Definisi Operasional Variabel .....	7
D. Tujuan dan Kegunaan Penelitian .....	8
BAB II TINJAUAN TEORETIS .....	11
A. Model Pembelajaran <i>Snowball Throwing</i> .....	11
1. Pengertian Model Pembelajaran <i>Snowball Throwing</i> .....	11
2. Langkah-Langkah Model Pembelajaran <i>Snowball Throwing</i> ...	12
3. Kelebihan dan Kekurangan Model Pembelajaran <i>Snowball Throwing</i> .....	13
B. Hasil Belajar Peserta Didik di Sekolah Dasar .....	15
1. Pengertian belajar .....	15
2. Penilaian hasil belajar .....	16
3. Ruang lingkup hasil belajar .....	17
4. Kriteria penialain hasil belajar .....	18
C. Mata pelajaran Matematika di Sekolah Dasar .....	25



BAB III METODE PENELITIAN .....	26
A. Jenis dan Lokasi Penelitian.....	26
B. Desain Penelitian .....	26
C. Populasi dan Sampel.....	27
D. Metode Pengumpulan Data .....	29
E. Instrumen Penelitian .....	30
F. Teknik Analisis Data.....	31
BAB IV HASIL PENELITIAN DAN PEMBAHASAN .....	37
A. Hasil Penelitian .....	37
1. Hasil belajar peserta didik kelas V pada mata pelajaran matematika di SDN. Gunung Sari I Kecamatan Rappocini Kota Makassar .....	37
2. Hasil belajar peserta didik dengan menerapkan model <i>snowball throwing</i> pada peserta didik kelas V di SDN. Gunung Sari 1 Kecamatan Rappocini Kota Makassar .....	44
3. Perbandingan hasil belajar matematika dengan menerapkan model pembelajaran <i>snowball throwing</i> dan metode ceramah di SDN. Gunung Sari 1 Kecamatan Rappocini Kota Makassar .....	51
4. Perbedaan hasil belajar matematika dengan menerapkan model pembelajaran <i>snowball throwing</i> dan metode ceramah pada peserta didik kelas V di SDN. Gunung Sari 1 Kecamatan Rappocini Kota Makassar .....	52
B. Pembahasan .....	58
BAB V PENUTUP .....	63
A. Kesimpulan .....	63

B. Implikasi Penelitian .....	64
Daftar Pustaka .....	65
Lampiran-Lampiran	
Daftar Riwayat Hidup	



## DAFTAR TABEL

Tabel		Halaman
Tabel 3.1	<i>Nonequivalent control group design</i> .....	27
Tabel 3.2	Populasi .....	28
Tabel 4.1	Hasil belajar peserta didik sebelum menerapkan model <i>snowball throwing</i> kelas kontrol $V_A$ .....	37
Tabel 4.2	Distribusi frekuensi nilai <i>pretest</i> sebelum menerapkan model <i>snowball throwing</i> pada kelas kontrol $V_A$ .....	41
Tabel 4.3	Distribusi frekuensi nilai <i>posttest</i> sebelum menerapkan model <i>snowball throwing</i> pada kelas kontrol $V_A$ .....	43
Tabel 4.4	Nilai statistik deskriptif hasil belajar <i>pretest</i> dan <i>posttest</i> pada kelas kontrol sebelum menerapkan model <i>snowball throwing</i> pada kelas kontrol $V_A$ .....	44
Tabel 4.5	Hasil belajar peserta didik yang diajar dengan menerapkan model pembelajaran <i>snowball throwing</i> di kelas $V_B$ .....	44
Tabel 4.6	Distribusi frekuensi nilai <i>pretest</i> setelah penerapan model pembelajaran <i>snowball throwing</i> pada kelas eksperimen $V_B$ .....	47
Tabel 4.7	Distribusi frekuensi nilai <i>posttest</i> setelah menerapkan model <i>Snowball Throwing</i> pada kelas eksperimen $V_B$ .....	49
Tabel 4.8	Nilai statistik deskriptif hasil <i>pretest</i> dan <i>posttest</i> pada kelas eksperimen $V_B$ dengan menerapkan model pembelajaran <i>Snowball Throwing</i> .....	50
Tabel 4.9	Nilai rata-rata <i>pretest</i> dan <i>posttest</i> pada kelas kontrol dan kelas eksperimen peserta didik kelas V SDN. Gunung Sari 1 Kecamatan Rappocini Kota Makassar .....	51

## ABSTRAK

**Nama : Hasneti**  
**Nim : 20800113044**  
**Jurusan : Pendidikan Guru Madrasah Ibtidaiyah**  
**Fakultas : Tarbiyah dan Keguruan**  
**Judul : Pengaruh penerapan Model *Snowball Throwing* terhadap Hasil Belajar Peserta Didik Kelas V pada Mata Pelajaran Matematika di SDN. Gunung Sari 1 Kecamatan Rappocini Kota Makassar**

---

Pokok masalah dalam penelitian ini adalah apakah terdapat pengaruh penerapan model *snowball throwing* terhadap hasil belajar peserta didik kelas V pada mata pelajaran matematika di SDN. Gunung Sari 1 Kecamatan Rappocini Kota Makassar? Tujuan penelitian ini adalah (1) Untuk mengetahui hasil belajar peserta didik kelas V pada mata pelajaran matematika sebelum penerapan model *snowball throwing* di SDN. Gunung Sari 1 Kecamatan Rappocini Kota Makassar. (2) Untuk mengetahui hasil belajar peserta didik kelas V pada mata pelajaran matematika setelah penerapan model *snowball throwing* di SDN. Gunung Sari 1 Kecamatan Rappocini Kota Makassar. (3) Untuk mengetahui pengaruh penerapan model *snowball throwing* terhadap hasil belajar peserta didik kelas V pada mata pelajaran matematika di SDN. Gunung Sari 1 Kecamatan Rappocini Kota Makassar.

Jenis penelitian ini adalah jenis penelitian *Quasi eksperimental* dengan desain penelitian *Nonequivalen Control Group Design*. Populasi penelitian ini adalah seluruh peserta didik kelas V SDN. Gunung Sari 1 Kecamatan Rappocini Kota Makassar yang berjumlah 60 orang. Teknik pengambilan sampel yang digunakan adalah sampel jenuh yaitu seluruh populasi dijadikan sampel sebanyak 60 orang. Instrumen yang digunakan adalah tes untuk mengukur hasil belajar peserta didik berupa tes *essay* sebanyak 10 item. Teknik analisis data yang digunakan adalah analisis statistik deskriptif dan analisis statistik inferensial dengan *uji-t*.

Berdasarkan hasil analisis deskriptif diperoleh rata-rata kedua kelompok tersebut, yaitu kelas kontrol sebelum menerapkan model *snowball throwing* diperoleh rata-rata *pretest* 63,83 dan rata-rata nilai *posttest* sebesar 83,96. Pada kelas eksperimen dengan menerapkan model *snowball throwing* diperoleh rata-rata *pretest* sebesar 59,16 dan rata-rata *posttest* sebesar 82,36. Berdasarkan hasil analisis statistik inferensial diperoleh nilai  $t_{hitung} = 0,181$  dan  $t_{tabel} 1,671$  dengan  $\alpha = 0,05$ , dengan demikian ( $t_{hitung} = 0,181 < t_{tabel} 1,671$   $\alpha = 0,05$ ). Maka dapat disimpulkan bahwa  $H_0$  diterima, artinya tidak terdapat perbedaan antara sebelum dan sesudah penerapan model *snowball throwing* terhadap hasil belajar peserta didik kelas V di SDN. Gunung Sari 1 Kecamatan Rappocini Kota Makassar

# BAB I

## PENDAHULUAN

### ***A. Latar Belakang Masalah***

Pendidikan merupakan usaha agar manusia dapat mengembangkan potensinya. Pendidikan pada dasarnya merupakan usaha sadar untuk menumbuh kembangkan potensi sumber daya manusia (peserta didik) dengan cara mendorong dan memfasilitasi kegiatan belajar mereka.

Undang-Undang Republik Indonesia Nomor 20 Tahun 2003 Bab 1 Pasal 1 Pendidikan adalah usaha sadar dan terencana untuk mewujudkan suasana belajar dan proses belajar agar peserta didik secara aktif mengembangkan potensi dirinya untuk memiliki kekuatan spiritual keagamaan, pengendalian diri, kepribadian, kecerdasan, akhlak mulia, serta keterampilan yang diperlukan dirinya, masyarakat, bangsa dan negara.<sup>1</sup>

Untuk itu, tentu saja diperlukan adanya pendidik yang profesional terutama guru disekolah-sekolah dasar.

Pendidikan bertujuan untuk mengembangkan potensi peserta didik agar menjadi manusia yang beriman dan bertakwa kepada Tuhan Yang Maha Esa, berakhlak mulia, sehat, berilmu, cakap, kreatif, mandiri, dan menjadi warga negara yang demokratis serta bertanggung jawab. Pendidikan adalah salah satu bentuk perwujudan kebudayaan manusia yang dinamis dan syarat perkembangan. Pendidikan yang mampu mendukung pembangunan di masa mendatang adalah pendidikan yang mampu mengembangkan potensi peserta didik, sehingga yang bersangkutan mampu

---

<sup>1</sup> Undang-undang SISDIKNAS “*Sistem Pendidikan Nasional*” (Jakarta: Sinar Grafika,2007), h. 2

menghadapi dan memecahkan problema kehidupan yang dihadapinya.<sup>2</sup> Pendidikan merupakan hubungan antar pribadi pendidik dan anak didik.<sup>3</sup>

Pendidikan mempunyai peran yang strategis dalam meningkatkan kualitas sumber daya manusia dalam mewujudkan kesejahteraan umum dan upaya mewujudkan cita-cita bangsa Indonesia mencerdaskan kehidupan bangsa, sebab melalui pendidikan tercipta sumber daya manusia terdidik yang mampu menghadapi perkembangan zaman yang semakin maju. Pendidikan dipandang sebagai proses yang sangat bermanfaat di dalam kehidupan yang bukan semata-mata hanya sebagai persiapan untuk melanjutkan kejenjang yang lebih tinggi, tetapi pendidikan memegang peranan penting dalam mempersiapkan sumber daya manusia yang berkualitas.<sup>4</sup>

Untuk mencapai itu semua, diperlukan paradigma baru oleh seorang guru dalam proses pembelajaran, yang semula pembelajaran berpusat pada guru menuju pembelajaran yang inovatif dan berpusat pada peserta didik. Perubahan tersebut dimulai dari segi kurikulum, model pembelajaran atau pun cara mengajar. hal ini, di perlukan paradigma revolusioner yang mampu menjadikan proses pendidikan sebagai pencetak sumber daya manusia yang berkualitas. Perubahan kurikulum, cara mengajar harus mampu mempengaruhi perkembangan pendidikan karena pendidikan merupakan tolak ukur pembelajaran dalam lingkungan sekolah.<sup>5</sup> Pembelajaran juga

---

<sup>2</sup>Trianto, *Mengembangkan Model Pembelajaran Tematik* (Jakarta: Prestasi Pustaka karya, 2010), h. 1

<sup>3</sup> Hasbullah, *Dasar-dasar Ilmu Pendidikan* (Jakarta: Rajawali Pers, 2012), h. 1, 2, dan 5.

<sup>4</sup>Hanipan Diapan, Skripsi. *Hubungan Kebiasaan Belajar dengan Prestasi Belajar Siswa pada mata pelajaran geografi dikelas X SMA.N. 1 Dungaliyo* (UNG : 2015)

<sup>5</sup>Aris shoimin, *68 Model Pembelajaran Inovatif dalam Kurikulum 2013*, ( Yogyakarta: Ar-Ruzz Media : 2016), h.16

merupakan proses dua arah, mengajar dilakukan oleh pihak guru sebagai pendidik sedangkan belajar dilakukan oleh peserta didik atau murid.<sup>6</sup>

Pendidik adalah orang yang memikul pertanggung jawaban untuk mendidik.<sup>7</sup> Antara pendidik dan anak didik sama-sama merupakan subjek pendidikan, keduanya sama-sama penting. Namun seorang pendidik harus memperlihatkan bahwa ia mampu mandiri, tidak tergantung pada orang lain. Guru juga tidak hanya dituntun dalam mengajar dan mentransfer ilmu pengetahuan terhadap peserta didik, namun dituntut untuk bertanggung jawab untuk dirinya sendiri. Pendidik dalam lingkungan formal atau lingkungan sekolah adalah guru. Oleh karena itu, salah satu dari tugas seorang guru adalah mengajar. Kegiatan pembelajaran seorang guru harus terampil dalam mengolah kegiatan pembelajaran agar peserta didik tidak jenuh dan bosan dalam menerima materi pembelajaran yang disampaikan.

Pada saat sekarang ini, sebagian guru mengajar dengan menggunakan metode mengajar tradisional. Cara mengajar tersebut bersifat otoriter dan berpusat pada guru sedangkan peserta didik hanya dijadikan sebagai objek bukan subjek. Guru memberikan ceramah kepada siswa sementara siswa hanya mendengarkan, hal tersebut membuat peserta didik menjadi jenuh sehingga sulit menerima dan memahami materi-materi yang diberikan guru.<sup>8</sup> Oleh karena itu, seorang guru harus bisa mengolah suatu kegiatan pembelajaran serta terampil dalam menyampaikan materi pembelajaran.

---

<sup>6</sup> Nursalam, *Strategi Pembelajaran Matematika Teori dan Aplikasi bagi Mahasiswa PGMI*, (cet:1, Makassar, Alauddin University Press,2013), h.5

<sup>7</sup> Hasbullah, *Dasar-Dasar Ilmu Pendidikan*, (Jakarta: Rajawali Pers, 2012), h.16

<sup>8</sup> Hasbullah, *Dasar-Dasar Ilmu Pendidikan*, h. 17

Pengembangan keterampilan guru mengajar dalam kegiatan pembelajaran merupakan hal yang sangat penting dalam meningkatkan mutu pendidikan. Pernyataan tersebut sebenarnya memberi tekanan kepada guru sebagai faktor utama dalam kegiatan belajar kepada peserta didik. Sehingga dalam kegiatan pembelajaran tidak hanya fokus pada hasil akhir pembelajaran saja, tetapi fokus juga pada kegiatan proses, dalam hal ini peserta didik juga diharapkan dapat memahami materi pembelajaran yang diajarkan, sehingga kualitas pembelajaran dapat tercapai dengan baik terutama pada mata pelajaran matematika.

Matematika merupakan salah satu disiplin ilmu dalam dunia pendidikan yang memegang peranan penting dalam pengembangan sains dan teknologi. Dengan belajar matematika peserta didik dapat berlatih menggunakan pikirannya secara logis, analisis, sistematis, kritis dan kreatif serta memiliki kemampuan bekerja sama dalam menghadapi berbagai masalah serta mampu memanfaatkan informasi yang diterimanya.<sup>9</sup> Matematika merupakan ilmu pengetahuan yang melatih peserta didik dalam berfikir untuk memahami dan menyelesaikan suatu masalah terutama dalam materi pembelajaran.

Mata pelajaran matematika umumnya dianggap sulit bagi peserta didik dibandingkan mata pelajaran lainnya, terutama peserta didik di jenjang sekolah dasar. Anak-anak MI/SD anak yang berada pada kisaran usia 7-12 tahun, menurut Peaget anak pada tahap ini masih berada dalam tahap berfikir operasional konkrit artinya bahwa siswa-siswa MI/SD belum bisa berfikir formal atau abstrak.<sup>10</sup> Maka dari itu

---

<sup>9</sup>Muhammad danial, skripsi, *Hubungan Tingkat Miskonsepsi Peserta Didik Dengan Pemahaman Konsep Matematika Kelas XI IPA SMA 2 Kabupaten Bulukumba*, 2016, h. 23

<sup>10</sup>Nursalam, *Strategi Pembelajaran Matematika Teori Dan Aplikasi Bagi Mahasiswa PGMI*, (cet: 1, Makassar, Alauddin University Press, 2013), h. 8



dalam pembelajaran matematika guru harus mampu memberikan pengetahuan kepada peserta didik, karena dalam belajar matematika berbicara tentang rumus dan simbol-simbol yang mungkin dianggap sulit oleh sebagian peserta didik.

Hasil observasi dan wawancara langsung yang dilakukan oleh peneliti di kelas V SDN. Gunung Sari I Kecamatan Rappocini Kota Makassar, yaitu dalam kegiatan observasi masih banyak peserta didik yang masih kurang memahami materi pembelajaran matematika sehingga sulit menyelesaikan soal yang diberikan oleh guru dan cara guru dalam menyampaikan materi pembelajaran lebih sering menggunakan metode ceramah dalam menjelaskan materi serta kurang melibatkan langsung peserta didik dalam proses pembelajaran, serta hasil wawancara langsung yang dilakukan peneliti kepada wali kelas V SDN. Gunung Sari I Kecamatan Rappocini Kota Makassar menyatakan bahwa hasil belajar peserta didik pada mata pelajaran matematika masih rendah, serta hasil observasi yang dilihat saat kegiatan pembelajaran berlangsung yaitu hanya sebagian peserta didik yang mampu menyelesaikan soal dengan benar dan berani menyelesaikan soal didepan papan tulis hanya satu sampai tiga orang. Inilah yang menjadi bukti bahwa peserta didik kurang memahami materi pembelajaran matematika sehingga mempengaruhi hasil belajar peserta didik di kelas V SDN. Gunung Sari I Kecamatan Rappocini Kota Makassar.

Salah satu upaya yang dilakukan untuk mengatasi rendahnya hasil belajar peserta didik pada mata pelajaran matematika adalah pemilihan strategi, metode, dan model pembelajaran yang tepat, sehingga mampu melibatkan aktifkan peserta didik baik dari segi fisik, emosi dan sosial.

Salah satu model pembelajaran yang ingin diterapkan peneliti dalam kegiatan pembelajaran untuk melihat hasil belajar matematika peserta didik serta memudahkan

peserta didik dalam memahami materi pembelajaran yaitu menggunakan model pembelajaran *snowball throwing*. Model pembelajaran *snowball throwing* adalah suatu model pembelajaran yang membagi siswa dalam beberapa kelompok, yang nantinya masing-masing anggota kelompok membuat sebuah pertanyaan pada selembaran kertas dan membentuknya seperti bola, kemudian bola tersebut dilemparkan kepada siswa yang lain selama durasi waktu yang telah ditentukan, selanjutnya masing-masing siswa menjawab pertanyaan dari bola yang diperoleh.<sup>11</sup>Jadi model pembelajaran ini merupakan model pembelajaran yang melibatkan aktifkan peserta didik dalam kegiatan pembelajaran, bekerja sama, dan menyenangkan. Dengan harapan memudahkan peserta didik dalam memahami materi pembelajaran terutama pada pelajaran matematika.

Berdasarkan hasil observasi dan wawancara langsung maka peneliti dapat menyimpulkan bahwa hasil belajar peserta didik pada mata pelajaran matematika dikelas V SDN. Gunung Sari I Kecamatan Rappocini Kota Makassar masih rendah. Sehingga peneliti tertarik ingin melakukan penelitian lebih lanjut, dalam sebuah penelitian yang berjudul “ Pengaruh Penerapan Model *Snowball Throwing* terhadap Hasil Belajar Peserta Didik Kelas V pada Mata Pelajaran Matematika di SDN. Gunung Sari I Kecamatan Rappocini Kota Makassar”.

---

<sup>11</sup>Jumanta Hamdayana, *Metode dan Model Pembelajaran Kreatif dan Berkarakter*, (Cet:1, Bogor, Ghalia Indonesia, 2014), h.158

## **B. Rumusan Masalah**

Sehubungan dengan latar belakang yang telah dipaparkan, maka fokus utama masalah yang akan diteliti dalam penelitian ini adalah :

1. Bagaimana penerapan model *snowball throwing* di kelas V pada mata pelajaran matematika di SDN. Gunung Sari I Kecamatan Rappocini Kota Makassar?
2. Bagaimana hasil belajar peserta didik kelas V pada mata pelajaran matematika di SDN. Gunung Sari I Kecamatan Rappocini Kota Makassar?
3. Apakah penerapan model *snowball throwing* efektifitas terhadap peningkatan hasil belajar peserta didik kelas V pada mata pelajaran matematika di SDN. Gunung Sari I Kecamatan Rappocini Kota Makassar?

## **D. Definisi Operasional Variabel**

Defenisi operasional variabel dimaksudkan untuk memberikan gambaran yang jelas tentang variabel-variabel yang akan diteliti. Adapun variabel-variabel yang akan di jelaskan dalam penelitian ini adalah :

### **1. Penerapan Model Pembelajaran *Snowball Throwing***

Penerapan model *snowball throwing* merupakan model pembelajaran yang membagi peserta didik menjadi beberapa kelompok kemudian didalam masing-masing kelompok terdapat ketua kelompok, Kemudian masing-masing siswa bekerja sama dengan anggota kelompoknya membuat pertanyaan di selembar kertas yang kemudian diremas dan dibentuk seperti bola (kertas pertanyaan)kemudian dilempar kesiswa yang lain. Lalu siswa yang terkena lemparan kertas harus menjawab pertanyaan dalam kertas yang diperoleh. Kemudian dalam proses pembelajaran ini

guru tetap berperan sebagai pembimbing dan mengarahkan peserta didik dalam menyelesaikan tugas yang diberikan.

Indikator :

- a. Kerja sama peserta didik dalam kegiatan kerja kelompok
- b. Belajar sambil bermain dengan membuat bola pertanyaan
- c. Keterampilan membuat soal dan menjawab soal

## **2. Hasil belajar Matematika di SD kelas V**

Hasil belajar adalah tingkat keberhasilan peserta didik dalam hal memahami materi pelajaran matematika setelah mengikuti kegiatan pembelajaran dan dapat dilihat melalui pemberian tes sebagai alat ukur hasil belajar matematika dengan nilai yang diperoleh.

Indikator :

- a. pengetahuan
- b. Pemahaman
- c. Penerapan
- d. Analisis
- e. Sintetis
- f. evaluasi

## **F. Tujuan dan Manfaat Penelitian**

### **1. Tujuan Penelitian**

Adapun penelitian ini bertujuan untuk menemukan jawaban dari masalah yang telah dirumuskan oleh peneliti dibagian rumusan masalah. Maka, tujuan dari penelitian ini adalah sebagai berikut :

- a. Untuk mengetahui penerapan model *snowball throwing* di kelas V pada mata pelajaran matematika di SDN. Gunung Sari I Kecamatan Rappocini Kota Makassar
- b. Untuk mengetahui hasil belajar peserta didik kelas V pada mata pelajaran matematika di SDN. Gunung Sari I Kecamatan Rappocini Kota Makassar
- c. Untuk mengetahui penerapan model *snowball throwing* efektifitas terhadap peningkatan hasil belajar peserta didik kelas V pada mata pelajaran matematika di SDN. Gunung Sari 1 Kecamatan Rappocini Kota Makassar

## **2. Manfaat Penelitian**

Manfaat dalam penelitian ini adalah sebagai berikut:

### **a. Secara Ilmiah**

Manfaat secara ilmiah merupakan manfaat yang diperoleh dari hasil penelitian yang bersifat ilmiah. Secara ilmiah, penelitian ini ditujukan untuk semua orang. Peneliti diharapkan mampu memberikan pengetahuan dan informasi tentang pengaruh model *snowball throwing* terhadap hasil belajarpeserta didik kelas IV pada mata pelajaran matematika di SDN. Gunung Sari I Kecamatan Rappocini Kota Makassar

- 1) Untuk menambah referensi terhadap kajian pengetahuan atau ilmu tentang sifat, prilaku, dan perkembangan masyarakat sosiologi terkait dengan hasil belajar peserta didik pada mata pelajaran matematika melalui model *snowball throwing*.
- 2) Sebagai bahan acuan dan referensi pada penelitian sejenis yang dilakukan dimasa yang akan datang.

**b. Secara Praktis**

Manfaat praktis merupakan manfaat yang diperoleh dari hasil penelitian ini yang bersifat praktik dalam kegiatan belajar. Manfaat praktis ditujukan pada berbagai pihak. Secara praktis manfaat penelitian ini adalah :

- 1) Bagi peneliti sendiri, dari hasil penelitian ini, agar peneliti dapat mengetahui pengaruh penerapan model pembelajaran *snowball throwing* terhadap hasil belajar peserta didik pada mata pelajaran matematika
- 2) Bagi dosen/guru, diharapkan dapat menjadi masukan akan pentingnya menerapkan model-model pembelajaran yaitu model *snowball throwing* terhadap hasil belajar peserta didik kedepannya pada mata pelajaran matematika, guna membangkitkan keterampilan guru dalam menerapkan model pembelajaran sesuai dengan materi pembelajaran yang akan diajarkan pada mata pelajaran matematika
- 3) Bagi mahasiswa/siswa, hasil penelitian ini dapat dijadikan acuan akan implikasi dari penerapan model *snowball throwing* terhadap hasil belajar peserta didik pada mata pelajaran matematika.

## BAB II

### TINJAUAN TEORETIS

#### **A. Model Pembelajaran *Snowball Throwing***

##### **1. Pengertian Model Pembelajaran *Snowball Throwing***

Model *Snowball Throwing* adalah cara belajar dengan melemparkan kertas yang berisi pertanyaan yang di gulung bulat seperti bola ke siswa yang lain. *Snowball Throwing* terdiri dari dua kata yaitu *Snowball* dan *Throwing*. *Snowball* berarti gumpalan salju atau bola salju. Sedangkan *Throwing* berasal dari kata *throw* yang berarti lemparan atau melemparkan. Jadi, *Snowball Throwing* adalah melemparkan bola salju.<sup>1</sup>

Strategi pembelajaran *snowball throwing* (ST) atau juga sering dikenal dengan *snowball figh* merupakan pembelajaran yang diadopsi pertama kali dari game fisika dimana segumpalan salju dengan maksud memukul orang lain. Dalam konteks pembelajaran, *snowball throwing* diterapkan dengan melemparkan segumpalan kertas untuk menunjukan siswa yang diharuskan menjawab soal dari guru.<sup>2</sup> Model pembelajaran *snowball throwing* merupakan pengembangan dari model pembelajaran diskusi dan merupakan bagian dari model pembelajaran kooperatif.<sup>3</sup>

Metode pembelajaran ini, digunakan untuk memberikan konsep pemahaman materi yang sulit kepada peserta didik serta dapat juga digunakan untuk mengetahui sejauh mana pengetahuan dan kemampuan peserta didik dalam materi tersebut. Pada model ini, kegiatan belajar diatur sedemikian rupa sehingga

---

<sup>1</sup>Rini ikhlasmi, Masalah Pengaruh Penerapan Metode Pembelajaran *Snowball Throwing* Terhadap Kemampuan Pemecahan Siswa Kelas VIII MTs Al-Muttaqin Pekanbaru, Skripsi, Universitas Islam Negeri Sultan Syarif Kasim Riau Pekanbaru, 2013, h. 8

<sup>2</sup>Miftahul Huda, *Model-Model Pengajaran dan Pembelajaran*, ( cet:1, Yogyakarta: Pustaka Belajar, 2013), h.226

<sup>3</sup>Aris shiomin, *68 Model Pembelajaran Inovatif dalam Kurikulum 2013*, (Cet: 2, Yogyakarta: Ar-Ruzz Media, 2016), h.174

proses belajar mengajar dapat berlangsung lebih dengan menyenangkan. Dengan penerapan metode ini, diskusi kelompok dan interaksi antara peserta didik dari kelompok yang berbeda memungkinkan terjadinya *sharing* pengetahuan dalam pengalaman dalam upaya menyelesaikan permasalahan yang memungkinkan timbul dalam diskusi yang berlangsung secara interaktif dan menyenangkan.

Salah satu permasalahan serius yang terjadi dalam proses belajar adanya perasaan ragu pada diri siswa untuk menyampaikan permasalahan yang dialaminya dalam memahami materi pelajaran sehingga siswa kurang memahami materi yang telah diajarkan oleh guru. Tetapi, melalui penerapan model pembelajaran *snowball throwing*, peserta didik dapat menyampaikan pertanyaan atau permasalahannya dalam bentuk tertulis yang nantinya akan didiskusikan bersama dan akan menjadi mudah dipahami peserta didik. Dengan demikian, peserta didik dapat menyampaikan kesulitan yang dialaminya dalam memahami materi pelajaran. Manfaat lain yang dapat diperoleh dalam pembelajaran *snowball throwing* guru dapat melatih kesiapan peserta didik dalam menanggapi dan menyelesaikan masalah.

Sintaksnya, Model pembelajaran ini adalah : informasi materi secara umum, membentuk kelompok pemanggilan ketua dan diberi tugas dan membahas materi tertentu dikelompok, bekerja kelompok, tiap kelompok menuliskan pertanyaan dan diberikan kepada kelompok lain, kelompok lain menjawab secara bergantian, penyimpulan, evaluasi dan refleksi.<sup>4</sup>

## **2. Langkah-Langkah Model Pembelajaran *Snowball Throwing***

Langkah-langkah :

- a) Guru menyampaikan materi yang akan disajikan.

---

<sup>4</sup>Ngalimun, *Strategi dan Model Pembelajaran*, (Cet: 1, Yogyakarta: Aswaja Prasindo, 2016), h.242



- b) Guru membentuk kelompok-kelompok dan memanggil masing-masing, kemudian memberi penjelasan tentang materi.
- c) Masing-masing ketua kelompok kembali kekelompoknya masing-masing, kemudian menjelaskan materi yang disampaikan oleh guru kepada temannya.
- d) Kemudian masing-masing siswa diberikan satu lembar kertas kerja, untuk menuliskan satu pertanyaan apa saja yang menyangkut materi yang telah dijelaskan oleh ketua kelompok.
- e) Kemudian kertas yang berisi pertanyaan tersebut dibuat seperti bola dan dilempar dari satu siswa ke siswa yang lain selama kurang lebih 15 menit.
- f) Setelah siswa dapat satu bola/ satu pertanyaan diberikan kesempatan kepada siswa untuk menjawab pertanyaan yang tertulis dalam kertas yang berbentuk bola tersebut secara bergantian.
- g) Evaluasi.
- h) Penutup.<sup>5</sup>

### **3. Kelebihan dan Kekurangan Model Pembelajaran *Snowball Throwing***

#### **a. Kelebihan :**

- 1) Suasana pembelajaran menjadi menyenangkan karena siswa seperti bermain dengan melampar bola kertas kepada orang lain
- 2) Siswa mendapat kesempatan untuk mengembangkan kemampuan berfikir karena diberi kesempatan untuk membuat soal dan diberikan kepada siswa lain.
- 3) Membuat siswa siap dengan berbagai kemungkinan karena siswa tidak tahu dengan berbagai soal yang dibuat temannya seperti apa
- 4) Siswa terlibat aktif dalam pembelajaran.

---

<sup>5</sup>Agus Suprijono, *Cooperative Learning Teori dan Aplikasi PAIKEM*, (Cet: XIV, Yogyakarta: Pustaka Pelajar, 2015), 147

- 5) Pendidik tidak terlalu repot membuat media karena siswa terjun langsung dalam praktik.
  - 6) Pembelajaran menjadi lebih efektif.
  - 7) Ketiga aspek kognitif, afektif, dan psikomotor dapat tercapai.<sup>6</sup>
- b. Kekurangan :
- 1) Sangat bergantung pada kemampuan siswa dalam memahami materi sehingga apa yang dikuasa siswa hanya sedikit. Hal ini dapat dilihat dari soal yang dibuat siswa biasanya hanya seputar materi yang sudah dijelaskan atau seperti contoh soal yang telah diberikan.
  - 2) Ketua kelompok yang tidak mampu menjelaskan dengan baik tentu menjadi penghambat bagi anggota lain untuk memahami materi sehingga diperlukan waktu yang tidak sedikit untuk siswa mendiskusikan materi pelajaran.
  - 3) Tidak ada kuis individu maupun penghargaan untuk kelompok sehingga siswa saat berkelompok kurang termotivasi untuk bekerja sama. Akan tetapi, tidak menutup kemungkinan bagi guru untuk menambahkan pemberian kuis individu dan penghargaan kelompok.
  - 4) Memerlukan waktu yang sangat panjang.
  - 5) Siswa yang nakal cenderung berbuat onar.
  - 6) Kelas sering kali gaduh karena kelompok yang dibuat siswa.<sup>7</sup>

Jadi, dari pengertian diatas peneliti dapat menyimpulkan bahwa model pembelajaran *snowball throwing* adalah model pembelajaran yang membagi peserta didik menjadi beberapa kelompok kemudian didalam masing-masing kelompok terdapat ketua kelompok untuk mendapat tugas dari guru. Kemudian

---

<sup>6</sup>Aris Shiomin, *68 Model Pembelajaran Inovatif dalam Kurikulum 2013*, (Cet: 2, Yogyakarta: Ar-Ruzz Media, 2016),h. 176

<sup>7</sup>Aris Shiomin, *68 Model Pembelajaran Inovatif dalam Kurikulum 2013*, h. 176-177

masing-masing peserta didik bekerja sama dengan anggota kelompoknya membuat pertanyaan di selembar kertas yang kemudian diremas dan dibentuk seperti bola (kertas pertanyaan) kemudian dilempar ke peserta didik yang lain. Kemudian peserta didik yang terkena lemparan kertas harus menjawab pertanyaan dalam kertas yang diperoleh. Kemudian dalam proses pembelajaran ini guru tetap berperan sebagai pembimbing dan mengarahkan peserta didik dalam menyelesaikan tugas yang diberikan. Dengan indikator berupa membuat soal, menjawab soal dan bermain sambil belajar.

## **B. Hasil Belajar Matematika di Sekolah Dasar**

### **1. Pengertian belajar**

Belajar merupakan istilah yang tidak asing lagi didengar dalam kehidupan manusia. Hubungan antara pendidik dan peserta didik dalam proses pembelajaran sangat berdampak pada hasil belajar peserta didik. Peserta didik dan pendidik memiliki keterkaitan yang sangat berpengaruh pada hasil belajar yang ingin dicapai. Hasil belajar adalah keadaan individu yang mampu menguasai hubungan antara berbagai informasi dengan yang telah diperolehnya mengenai proses belajar. Hasil belajar juga mengenai keadaan yang dapat memahami, menguasai, dan menerapkan pengalaman dari proses belajarnya.<sup>8</sup> Hasil belajar merupakan bagian terpenting dalam pembelajaran, hasil belajar peserta didik pada hakikatnya adalah perubahan tingkah laku sebagai hasil belajar dalam pengertian yang lebih luas mencakup bidang kognitif, afektif dan psikomotorik.<sup>9</sup>

Tidak semua perubahan perilalah akibat dari interaksi dengan lingkungan. Kesengajaan itu sendiri tercermin dari adanya faktor-faktor sebagai berikut :

---

<sup>8</sup>Suci Wulan Sari, “*Pengaruh Model Pembelajaran dan Tipe Kepribadian Hasil Belajar Fisika pada Siswa SMP Swasta di Kecamatan Medan Area*”, Skripsi (Medan: UNIMED, 2012) h.35

<sup>9</sup>Nana Sudjana, *Penilaian Hasil Proses Belajar Mengajar* (Cet.XIII; Bandung; Remaja Rosdakarya, 2009), h.3

- a. Kesiapan (*rediness*) yaitu kapasitas baik fisik maupun mental untuk melakukan sesuatu.
- b. Motivasi yaitu dorongan dari dalam diri sendiri untuk melakukan sesuatu.
- c. Tujuan yang ingin dicapai.<sup>10</sup>

## 2. Penilaian hasil belajar

Belajar dan mengajar sebagai suatu proses yang mengandung tiga unsur yang dapat dibedakan tujuan pembelajaran (instruksional), pengalaman (proses) belajar mengajar dan hasil belajar. Tujuan instruksional pada hakikatnya adalah perubahan tingka laku yang di inginkan pada diri peserta didik. Oleh sebab itu, dalam penilaian hendaknya diperiksa sejauh mana perubahan tingkah laku peserta didik telah terjadi selama kroses belajarnya. Dengan mengetahui tercapai atau tidaknya tujuan-tujuan instruksional, dapat diambil tindakan perbaikan pengajaran perbaikan peserta didik yang bersangkutan.

Ditinjau dari sudut bahasa, penilaian diartikan sebagai proses menentukan nilai suatu objek. Agar dapat menentukan suatu nilai atau harga suatu objek diperlukan adanyaukuran atau kriteria. Misalnya untuk mengatakan baik, sedang, kurang, diperlukan adanya ketentuan atau ukuran yang jelas bagaimana yang baik, sedang dan kurang. Ukuran itulah yang disebut dengan kriteria.

Jadi, dapat disimpulkan bahwa ciri-ciri penilaian adalah adanya objek atau program yang dinilai dan adanya kriteria sebagai dasar untuk membandingkan antara kenyataan atau apa adanya dengan kriteria yang seharusnya. Perbandingan bisa bersifat mutlak artinya hasil perbandingan tersebut menggambarkan posisi objek dinilai dari objek yang ditinjau dari kriteria yang berlaku. Sedangkan perbandingan yang bersifat relatif artinya hasil perbandingan lebih

---

<sup>10</sup> Muhammad Ali, *Guru dalam Proses Belajar Mengajar*, (Bandung: Sinar Baru Algensido,2010) h.15

menggambarkan posisi suatu objek terhadap objek yang lainnya dengan bersumber pada kriteria yang sama.

Penilaian hasil belajar kelompok mata pelajaran ilmu pengetahuan dan teknologi diukur melalui ulangan, penugasan, atau bentuk lain yang dinilai sesuai dengan karakteristik materi yang dinilai. Penilaian yang dilakukan mencakup semua hasil belajar peserta didik yaitu kemampuan kognitif atau berfikir, kemampuan psikomotorik atau praktek, dan kemampuan afektif atau sikap. Penilaian ketiga ranah tidak sama, sesuai dengan karakteristik materi yang diukur.<sup>11</sup>

Penilaian ranah kognitif terbagi dua yaitu penilaian formatif dan penilaian sumatif. Penilaian sumatif adalah penilaian yang dilaksanakan pada akhir unit program yaitu akhir catur wulan, akhir semester dan akhir tahun. Tujuannya adalah melihat hasil yang dicapai oleh para peserta didik, yakni seberapa jauh tujuan-tujuan kulikuler dikuasai oleh peserta didik. Penilaian ini berorientasi kepada produk, bukan kepada proses. Penilaian formatif adalah penilaian yang dilaksanakan pada akhir program belajar mengajar untuk melihat tingkat keberhasilan proses belajar mengajar itu sendiri.<sup>12</sup>

### **3. Ruang lingkup hasil belajar**

Ruang lingkup penilaian hasil belajar adalah sebagai berikut :

Sikap mencakup kebiasaan, motivasi, minat, bakat yang meliputi bagaimana sikap peserta didik terhadap guru, mata pelajaran, orang tua, lingkungan, sekolah, metode, media dan penilaian.

- a. Pengetahuan dan pemahaman peserta didik sudah mengetahui dan memahami tugas-tugasnya sebagai warga negara, masyarakat, sekolah, dan sebagainya.

---

<sup>11</sup>Nana Sudjana, *Penilaian Hasil Proses Belajar Mengajar* (Cet. 13; Bandung: Remaja Rosda Karya, 2009), h .9

<sup>12</sup> Nana Sudjana, *Penilaian Hasil Proses Belajar Mengajar*. h.5

- b. Kecerdasan meliputi apakah peserta didik sampai taraf tertentu sudah dapat memecahkan masalah-masalah yang dihadapinya dalam pelajaran.
- c. Perkembangan jasmani meliputi apakah jasmani peserta didik sudah berkembang secara harmonis, apakah peserta didik sudah membiasakan hidup sehat.
- d. Keterampilan menjelaskan apakah peserta didik sudah terampil membaca, menulis dan menghitung, apakah peserta didik sudah terampil menggambar atau berolahraga.<sup>13</sup>

#### 4. Kriteria penialain hasil belajar

Kriteria hasil belajar adalah sebagai berikut :

- a. Konsisten kegiatan belajar mengajar dengan kurikulum

Kurikulum adalah program belajar mengajar yang telah ditentukan sebagai acuan pada yang seharusnya dilaksanakan. Keberhasilan proses belajar mengajar dilihat sejauh mana acuan tersebut dilaksanakan secara nyata dalam bentuk dan aspek-aspek :

- 1) Tujuan-tujuan pengajaran
- 2) Bahan pengajaran yang diberikan
- 3) Jenis kegiatan yang dilaksanakan
- 4) Cara melaksanakan kegiaitan pembelajaran
- 5) Peralatan yang digunakan untuk masing-masing kegiatan
- 6) Penilaian yang digunakan untuk setiap tujuan<sup>14</sup>

---

<sup>13</sup>[Http://Muinarifah.Blogspot.Co.Id/2014/08/Penilaian-Proses-Dan-Hasil-Belajar](http://Muinarifah.Blogspot.Co.Id/2014/08/Penilaian-Proses-Dan-Hasil-Belajar). Html. diakses pada Tanggal 24 Februari 2017.

<sup>14</sup>Nana Sujhana, *Penilaian Hasil Proses Belajar Mengajar* (Bandung :Remaja Rosdakarya, 1995), H.34

b. Motivasi belajar siswa

Keberhasilan proses belajar mengajar dapat dilihat dalam motivasi belajar yang ditunjukkan para peserta didik pada saat melaksanakan kegiatan belajar mengajar, dalam hal ini :

- 1) Minat dan perhatian siswa terhadap pelajaran
- 2) Semangat siswa untuk melakukan tugas-tugas belajarnya
- 3) Tanggung jawab siswa dalam mengerjakan tugas belajarnya
- 4) Reaksi yang ditunjukkan siswa terhadap stimulus yang diberikan guru
- 5) Rasa senang dan puas dalam mengerjakan tugas yang diberikan.<sup>15</sup>

c. Keaktifan para siswa dalam kegiatan belajar

Penilaian proses belajar mengajar terutama adalah melihat sejauh mana keaktifan siswa dalam mengikuti belajar mengajar, keaktifan siswa dapat dilihat dalam hal :

- 1) Turut serta dalam melaksanakan tugas belajarnya
- 2) Terlibat dalam pemecahan masalah
- 3) Bertanya pada teman atau guru apabila tidak memahami persoalan yang dihadapi
- 4) Berusaha mencari informasi yang diperlukan untuk pemecahan masalah
- 5) Melaksanakan diskusi kelompok sesuai dengan petunjuk guru
- 6) Menilai kemampuan dirinya dengan hasil-hasil yang diperolehnya
- 7) Melatih dirinya dalam memecahkan masalah atau soala yang sejenisnya
- 8) Kesempatan menggunakan atau menerapkan apa yang telah diperolehnya dalam menyelesaikan tugas atau persoalan yang dihadapinya.<sup>16</sup>

d. Interaksi guru dan peserta didik

---

<sup>15</sup><http://muinarifah.blogspot.co.id/2014/08/penilaian-proses-dan-hasil-belajar.html>.  
diakses pada tanggal 24 februari 2017.

<sup>16</sup> Nana Sudjana, *Penilaian Hasil Proses Belajar Mengajar* (Bandung :Remaja Rosdakarya, 1995), H.35

Interaksi guru dan peserta didik berkenaan dengan hubungan timbal balik dalam melakukan kegiatan belajar mengajar, hal ini dapat dilihat :

- 1) Ranya jawab atau dialog antar guru dan peserta didik atau antara peserta didik dan peserta didik yang lain
  - 2) Bantuan guru dan peserta didik yang mengalami kesulitan belajar, baik secara individu maupun kelompok
  - 3) Dapatnya guru dan peserta didik dijadikan sebagai sumber belajar
  - 4) Senantiasa beradanya guru dalam situasi belajar mengajar sebagai fasilitator belajar
  - 5) Tampilnya guru sebagai pemberi jalan keluar manakalah peserta didik mengalami kesulitan dalam menyelesaikan tugas belajarnya
  - 6) Adanya kesempatan mendapat umpan balik secara berkesinambungan dari hasil belajar yang diperoleh peserta didik.<sup>17</sup>
- e. Kualitas hasil belajar yang diperoleh siswa

Salah satu keberhasilan proses hasil belajar mengajar dilihat dari hasil belajar yang dicapai oleh siswa. Dalam hal ini aspek yang dilihat antara lain:

- 1) Perubahan pengetahuan, sikap dan perilaku siswa setelah menyelesaikan pengalaman belajarnya
- 2) Kualitas dan kuantitas penguasaan tujuan instruksional oleh para siswa
- 3) Jumlah siswa yang dapat mencapai tujuan instruksional minimal 75 dari jumlah instruksional yang harus dicapai
- 4) Hasil belajar tahan lama diingatan dan dapat digunakan sebagai dasar dalam mempelajari bahan berikutnya.<sup>18</sup>

---

<sup>17</sup>Nana Sudjana, *Penilaian Hasil Proses Belajar Mengajar*, h.36

<sup>18</sup><http://muinarifah.blogspot.co.id/2014/08/penilaian-proses-dan-hasil-belajar.html>. diakses pada tanggal 24 februari 2017



### C. Mata Pelajaran Matematika di Sekolah Dasar

Jonson dan Myklebust (dalam Abdurrahman, 2003:252), mengemukakan bahwa matematika merupakan bahasa simbolis yang mempunyai fungsi praktis untuk mengepresikan hubungan-hubungan kuantitatif dan keruangan. Sedangkan fungsi teoritisnya untuk memudahkan berfikir. Dengan kata lain matematika merupakan bekal bagi peserta didik untuk berfikir logis, analisis sistematis, kritis dan kreatif. Sebagai bahasa simbolis, ciri utama dari matematika adalah penalaran secara deduktif namun tidak mengabaikan penalaran induktif.

Selain bahasa simbolis, matematika juga merupakan ilmu yang kajian objeknya bersifat abstrak. Hal ini senada dengan definisi H.W Fowler (dalam Suyitno, 1985:736) mengenai hakikat matematika yaitu "*mathematics is the abstract science of space and number*" matematika adalah ilmu abstrak mengenai ruang dan bilangan. Pendapat tersebut juga dikuatkan oleh Marshall Walker (1955:115) "*mathematics maybe defined as the studi of abstract structures and their interletasion,*" matematika dapat didefinisikan sebagai studi tentang struktur abstrak dengan berbagai hubungan-hubungan.<sup>19</sup> jadi matematika merupakan ilmu pengetahuan yang bersifat abstrak, berfikir deduktif, menggunakan bahasa simbolik dan terstruktur.

Manurut James, matematika adalah ilmu tentang logika mengenai bentuk, susunan, besaran, dan konsep-konsep yang berhubungan satu dengan yang lain dengan jumlah yang banyak terbagi dalam tiga bidang yaitu: aljabar, analisis dan geometri.<sup>20</sup> Hal ini berarti matematika bersifat sangat abstrak karena berkenaan dengan konsep-konsep abstrak dan penalaran deduktif. Dengan demikian dapat

---

<sup>19</sup>Rostina Sundayana, *Media Pembelajaran Matematika*, (Cet:1, Bandung: Alfabeta, 2013) h. 3

<sup>20</sup>Muhammad Danial, *Hubungan Tingkat Miskonsepsi Peserta Didik dengan Pemahaman Konsep Matematika Kelas XI IPA SMAN 2 Kabupaten Bulukumba*, skripsi, Universitas Islam Negeri Alauddin Makassar, 2016, h.23

dikatakan bahwa matematika merupakan cabang ilmu sebagai sarana berfikir yang meliputi penalaran logika, serta objeknya meliputi fakta, konsep, keterampilan atau aturan yang meliputi matematika yang melatih kemampuan berfikir yang logis ketelitian dan memecahkan masalah yang saling berhubungan satu sama lain serta manfaat dalam memahami ilmu-ilmu lain.

Matematika adalah ilmu deduktif, formal, hirarki, menggunakan bahasa simbol dan bersifat abstrak.<sup>21</sup> Maka dari itu dari pembelajaran matematika seorang guru harus mampu memberi pemahaman kepada peserta didik dalam kegiatan pembelajaran untuk memudahkan peserta didik, dikarenakan matematika bersifat abstrak dan kemampuan berfikir peserta didik yang bersifat konkrit. Matematika merupakan mata pelajaran yang penting untuk diajarkan di MI karena matematika sangat berguna dalam kehidupan sehari-hari siswa dan diperlukan sebagai dasar untuk mempelajari matematika lanjut dan mata pelajaran lain.<sup>22</sup> Sehingga dalam pembelajaran matematika di MI/SD guru harus mampu membangun pemahaman dasar dalam materi pembelajaran matematika yang merupakan hal yang sangat penting untuk meningkatkan hasil belajar peserta didik.

Tujuan belajar matematika adalah mendorong siswa untuk menjadi pemecah masalah berdasarkan proses berfikir yang kritis, logis dan rasional. Oleh sebab itu materi kurikulum dan strategi pembelajaran perlu mempertimbang hal-hal sebagai berikut: (1) menekankan penemuan, tidak pada hafalan (2) mengeksplorasi pola-pola peristiwa dan proses yang terjadi di alam, tidak hanya menghafal rumus (3) merumuskan keterkaitan-keterkaitan yang ada dan hubungannya secara keseluruhan, tidak hanya penyelesaian soal yang diberikan

---

<sup>21</sup>Nursalam, *Strategi Pembelajaran Matematika Teori dan Aplikasi bagi Mahasiswa PGMI*, (Cet:1, Makassar, Alauddin University Press,2013), h.8

<sup>22</sup>Nursalam, *Strategi Pembelajaran Matematika Teori dan Aplikasi Bagi Mahasiswa PGMI*, h. 5

dalam latihan matematika.<sup>23</sup> Dari tujuan belajar matematika diatas menekankan bahwa dalam matematika tidak hanya fokus pada penghafalan rumus, dan menyelesaikan soal dalam latihan, tetapi mengajak bagaimana berfikir dan bernalar dalam menyelesaikan masalah.

Materi yang yang digunakan peneliti dalam penelitian ini tentang pengukuran waktu pada mata pelajaran matematika. Dalam materi pengukuran waktu yang akan dibahas adalah menentukan tanda waktu dengan notasi 12 jam dan 24 jam, menulis notasi 12 jam dan 24 jam, menentukan panjang waktu dengan satuan jam, operasi penjumlahan dan pengurangan satuan waktu.

#### **D. Kajian Pustaka**

Sebelum penelitian ini dilakukan, peneliti telah menelusuri beberapa hasil penelitian terdahulu yang memiliki keterkaitan dengan penelitian yang peneliti lakukan ini. Adapun beberapa penelitian terdahulu yaitu:

1. Anggara Nur Rahmat dalam penelitiannya yang berjudul “Efektivitas Pembelajaran Kooperatif Tipe Team Assisted Individualization (TAI) dengan Tipe Snowball Throwing (ST) Berbantuan LKS Berbasis PMRI terhadap Pemahaman Konsep dan Keaktifan Siswa dalam Mata Pelajaran Matematika”. Hasil penelitian menunjukkan bahwa pembelajaran kooperatif tipe TAI-ST berbantu LKS berbasis PMRI lebih efektif dari pada pembelajaran konvensional terhadap kemampuan pemahaman konsep siswa.<sup>24</sup>
2. Prima Khusbiyantoro dalam penelitiannya yang berjudul “Pengaruh Penerapan Model Pembelajaran Snowball Throwing dalam Meningkatkan

---

<sup>23</sup>Martini Jamaris, *Kesulitan Belajar: Perspektif, Asesmen dan Penanggulangannya*, (Cet:1, Bogor, Ghalia Indonesia,2014), h.177

<sup>24</sup>Anggara Nur Rahmat, *Efektivitas Pembelajaran Kooperatif Tipe Team Assisted Individualization (TAI) dengan Tipe Snowball Throwing (ST) Berbantuan LKS Berbasis PMRI terhadap Pemahaman Konsep dan Keaktifan Siswa dalam Mata Pelajaran Matematika*, Skripsi, Fakultas Sains Dan Teknologi Universitas Islam Negeri Sunan Kalijaga, 2015.

Hasil Belajar Matematika Siswa Kelas VIII SMPN Papan Kabupaten Kediri Tahun Ajaran 2014/2015 pada Pokok Bahasan Operasi Aljabar”. Hasil penelitiannya menunjukkan bahwa dari hasil uji hipotesis diperoleh  $t_{hitung} = 3,08$  dan  $t_{tabel} = 1,67$ . Karena  $t_{hitung} > t_{tabel}$  maka dapat disimpulkan bahwa penerapan model *snowball throwing* pada operasi hitung aljabar kelas VIII SMPN Papan berpengaruh terhadap hasil belajar siswa.<sup>25</sup>

3. Lucia Puspasari C.P dalam penelitiannya yang berjudul “ pengaruh penggunaan model *cooperatif learning tipe snowball throwing* pada pembelajaran IPS terhadap kemampuan kognitif siswa kelas III SD Imanuel Kota Bandar Lampung tahun ajaran 2015/2016”. Hasil penelitiannya menunjukkan bahwa hasil analisis data menunjukkan nilai rata-rata kemampuan kognitif siswa kelas eksperimen lebih baik yaitu 69,50 di bandingkan kelas kontrol yaitu 57,51 maka dapat disimpulkan bahwa terdapat pengaruh penggunaan model cooperative learning tipe *snowball throwing* pada pembelajaran IPS terhadap kemampuan kognitif siswa kelas III SD Imanuel Kota Bandar Lampung tahun ajaran 2015/2016.<sup>26</sup>

---

<sup>25</sup>Prima khusbiyantoro, *Pengaruh Penerapan Model Pembelajaran Snowball Throwing dalam Meningkatkan Hasil Belajar Matematika Siswa Kelas VIII SMPN Papan Kabupaten Kediri Tahun Ajaran 2014/2015 pada Pokok Bahasan Operasi Aljabar*, Skripsi, Fakultas Pendidikan Dan Keguruan Universitas Nusantara PGRI Kediri, 2014.

<sup>26</sup>Lucia puspasari C.P, *Pengaruh Penggunaan Model Cooperatif Learning Tipe Snowball Throwing Pada Pembelajaran IPS terhadap Kemampuan Kognitif Siswa Kelas III SD Imanuel Kota Bandar Lampung*, Skripsi, Fakultas Ilmu Pendidikan Dan Keguruan Universitas Lampung, 2016.

#### D. *Hipotesis*

Hipotesis merupakan jawaban sementara terhadap rumusan masalah penelitian, di mana rumusan masalah penelitian telah dinyatakan dalam bentuk kalimat pertanyaan.<sup>27</sup>Hipotesis adalah suatu pernyataan yang masih lemah kebenarannya dan perlu dibuktikan atau dugaan yang masih bersifat sementara.<sup>28</sup>

Jadi hipotesis yang dimaksud sebagai jawaban sementara terhadap permasalahan yang akan di teliti, seperti halnya yang telah dilakukan oleh Prima Khusbiyantoro dalam penelitiannya yang berjudul “pengaruh penerapan model pembelajaran *snowball throwing* dalam meningkatkan hasil belajar matematika siswa kelas VIII SMPN Papar Kabupaten Kediri tahun ajaran 2014/2015 pada pokok bahasan operasi aljabar”. Hasil penelitiannya menunjukkan bahwa dari hasil uji hipotesis diperoleh  $t_{hitung}=3,08$  dan  $t_{tabel}=1,67$ . Karena  $t_{hitung} > t_{tabel}$  maka dapat disimpulkan bahwa penerapan model *snowball throwing* pada operasi hitung aljabar kelas VIII SMPN Papan berpengaruh terhadap hasil belajar siswa.

Hipotesis penelitian sesuai dengan permasalahan yang diangkat oleh peneliti adalah penerapan model *snowball throwing* efektifitas terhadap hasil belajar peserta didik kelas V pada mata pelajaran matematika di SDN. Gunung Sari I Kecamatan Rappocini Kota Makassar.

---

<sup>27</sup> Sugiyono, *Metode Penelitian Kuantitatif, Kualitatif dan R dan D*, (Bandung: Alfabeta, 2013), h. 64.s

<sup>28</sup> Iqbal Hasan, *Pokok-Pokok Materi Statistik 2 Statistik Inferensif*, (Cet. 1; Jakarta: Bumi Aksara, 2002), h. 140.

## **BAB III**

### **METODOLOGI PENELITIAN**

#### **A. Jenis dan Lokasi Penelitian**

##### **1. Jenis penelitian**

Penelitian ini dapat dikategorikan kedalam penelitian eksperimen semu (*quasi eksperimental*). Pada desain penelitian ini kelompok eksperimen maupun kelompok kontrol tidak dipilih secara random. Penelitian ini merupakan pengembangan dari *thru experimental design*. Desain eksperimen semu (*quasi eksperimental*), suatu cara yang dilakukan untuk membandingkan kelompok yang menggunakan model pembelajaran *snowball throwing* dan metode ceramah yang diterapkan disekolah sebelum melihat apakah terdapat peningkatan hasil belajar peserta didik pada mata pelajaran matematika setelah menerapkan model *snowball throwing*.

##### **2. Lokasi penelitian**

Lokasi penelitian ini adalah di SDN. Gunung Sari I Kecamatan Rappocini Kota Makassar.

#### **B. Desain Penelitian**

Penelitian ini adalah penelitian eksperimen *nonequivalent control group design*. Desain penelitian ini hampir sama dengan *pretest-posttest control group design*, hanya saja desain ini kelompok eksperimen maupun kelompok kontrol tidak dipilih secara random. Dalam desain ini terdapat dua kelompok yang dipilih, kemudian diberi *pretest* untuk mengetahui keadaan awal apa perbedaan antara kelompok eksperimen dan kelompok kontrol. Kelompok eksperimen adalah

kelompok yang diberiperlakukan dengan menggunakan model pembelajaran *snowball throwing* dan kelompok kontrol adalah kelompok yang diberi perlakuan dengan model pembelajaran ceramah.

Penelitian ini bertujuan untuk mengetahui pengaruh model pembelajaran *snowball throwing* terhadap hasil belajar peserta didik pada mata pelajaran matematika kelas V SDN. Gunung Sari 1. Desain ini dapat digambarkan seperti berikut:

**Tabel 3.1**  
***Nonequivalent control group design***

<i>Pretes</i>	Perlakuan	<i>Posttest</i>
O <sub>1</sub>	X <sub>1</sub>	O <sub>2</sub>
O <sub>3</sub>		O <sub>4</sub>

Keterangan:

X<sub>1</sub>: Perlakuan dengan model pembelajaran *snowball throwing*

O<sub>1</sub>: Nilai *Pre-test* kelas eksperimen

O<sub>2</sub>: Nilai *Post-test* kelas eksperimen

O<sub>3</sub>: Nilai *Pre-test* kelas kontrol

O<sub>4</sub>: Nilai *Post-test* kelas control

### C. *Populasi dan Sampel*

#### 1. **Populasi**

Menurut Sugiono, populasi adalah wilayah generalisasi yang terdiri atas obyek/subyek yang mempunyai kuantitas dan karakteristik tertentu yang ditetapkan oleh peneliti untuk dipelajari dan kemudian ditarik kesimpulan. Sedangkan Riduwan dan Tita Lestari, mengatakan bahwa populasi adalah

keseluruhan dari karakteristik atau unit hasil pengukuran yang menjadi objek penelitian.<sup>1</sup>

Dari kedua pendapat tersebut, peneliti menarik kesimpulan bahwa populasi adalah keseluruhan responden yang menjadi sasaran peneliti. Populasi dalam penelitian ini adalah seluruh peserta didik kelas V SDN. Gunung Sari I Kecamatan Rappocini Kota Makassar dengan jumlah 60 peserta didik yang terdiri atas 2 kelas dan penyebaran kelas secara homogen ( tanpa membedakan antara peserta didik yang memiliki kecerdasan tinggi dan peserta didik yang memiliki kecerdasan rendah.

**Tabel 3.2**  
**Populasi**

<b>Populasi</b>	<b>Banyak siswa</b>
Kelas V <sub>A</sub>	30
Kelas V <sub>B</sub>	30
<b>Jumlah</b>	<b>60</b>

## 2. Sampel

Sugiyono menyatakan bahwa sampel adalah bagian dari jumlah dan karakteristik yang dimiliki oleh populasi tersebut. Menurut Arikunto sampel adalah sebagian atau wakil populasi yang diteliti. Nana Sudjana dan Ibrahim, menyatakan sampel adalah sebagian dari populasi terjangkau yang memiliki sifat yang sama dengan populasi.<sup>2</sup>

<sup>1</sup>Riduwan , *Dasar-dasar Statistika*, (Bandung: Alfabeta, 2013), h. 7-8

<sup>2</sup> Sugiyono, *metode penelitian kuantitatif, kualitatif, dan R dan D*, (Bandung: Alfabeta, 2013), h.81



Berdasarkan pendapat para pakar tersebut, maka peneliti menyimpulkan bahwa sampel adalah sejumlah individu yang diambil dari sebagian populasi yang dijadikan sasaran penelitian. Dengan kata lain sampel adalah bagian dari populasi yang benar-benar diambil datanya.

Pengambilan sampel dilakukan dengan teknik sampel jenuh yaitu semua populasi dijadikan sampel. Jadi, yang menjadi sampel adalah sebagian peserta didik yang mewakili populasi di kelas V SDN. Gunung Sari I Kecamatan Rappocini Kota Makassar dengan jumlah 60 peserta didik.

#### **D. Metode Pengumpulan Data**

Untuk memperoleh data yang diperlukan, maka diperlukan beberapa teknik atau metode pengumpulan data dengan cara sebagai berikut :

##### **1. Tes**

Data dalam penelitian di bedakan menjadi tiga yaitu fakta, pendapat dan kemampuan. Untuk mengukur ada atau tidaknya serta besarnya kemampuan objek yang diteliti, maka digunakanlah yang dinamakan tes. Tes dapat digunakan untuk mengukur kemampuan dasar pencapaian atau prestasi, misalnya untuk mengukur inteligensi (IQ), minat, bakat khusus, dan sebagainya.<sup>3</sup> Adapun pengertian tes menurut Riduwan, tes sebagai pengumpulan data adalah serangkaian pertanyaan atau latihan yang digunakan untuk mengukur keterampilan pengetahuan, inteligensi, kemampuan, atau bakat yang dimiliki individu atau kelompok.<sup>4</sup> Dalam hal ini tes digunakan peneliti untuk melihat kemampuan pemahaman peserta didik

---

<sup>3</sup>Jamal Ma'mur Asmani, *Tuntunan Lengkap Metodologi Praktis Penelitian Pendidikan* (Cet.2; Yogyakarta: Diva Press, 2011), h. 122.

<sup>4</sup>Riduwan, *Dasar-dasar Statistika* (Cet. 11; Bandung: Alfabeta, 2013), h. 57

kelas V pada mata pelajaran matematika di SDN. Gunung Sari I Kecamatan Rappocini Kota Makassar.

## 2. Dokumentasi

Dokumentasi digunakan sebagai teknik pengumpulan data apabila peneliti ingin mengetahui gambaran tentang V SDN. Gunung Sari I Kecamatan Rappocini Kota Makassar seperti lokasi sekolah, jumlah siswa, jumlah guru, jumlah ruangan, buku, surat kabar, kalender pendidikan, denah kelas, denah sekolah, dan agenda, dan nilai siswa.

Dokumentasi ini peneliti gunakan untuk mengumpulkan data tentang hasil belajar peserta didik kelas V. Dokumentasi ini dilakukan dengan cara mengambil data dari nilai-nilai peserta didik.

## E. Instrumen Penelitian

Instrument penelitian adalah alat atau fasilitas yang digunakan oleh peneliti dalam mengumpulkan data agar pekerjaannya lebih muda dan hasilnya lebih baik, dalam arti lebih cermat, lengkap dan sistematis sehingga lebih mudah diolah.<sup>5</sup> Dengan demikian, instrument penelitian yang penulis gunakan adalah:

### 1. Tes hasil belajar

Tes yang digunakan untuk mengukur sejauh mana kemampuan pemahaman peserta didik selama proses pembelajaran adalah tes tertulis dalam bentuk *essay*. Soal dibuat dalam bentuk *essay* untuk mengetahui sejauh mana cara kerja peserta didik dalam menyelesaikan soal dengan tepat dan benar. Peneliti menggunakan tes tertulis dalam bentuk butiran soal yang akan dibagikan kepada

---

<sup>5</sup>Suharsimi Arikunto, *Dasar-Dasar Evaluasi Pendidikan* (Cet. 4; Jakarta: Bumi Aksara, 2015), h. 203.

peserta didik untuk melihat sejauh mana pemahaman peserta didik pada mata pelajaran matematika, yang akan diberikan kepada peserta didik sebelum memberi perlakuan dan setelah memberi perlakuan yaitu menerapkan model pembelajaran pada mata pelajaran matematika. Dengan menggunakan butiran soal yang dibagikan peneliti dapat melihat bagaimana cara penyelesaian dan pengerjaan soal yang diberikan kepada peserta didik.

## 2. Dokumentasi

Dokumentasi adalah alat yang digunakan untuk mengumpulkan data dengan menggunakan bahan-bahan yang tersimpan dalam administrasi. Jadi, dokumen yang dimaksud dalam penelitian ini adalah arsip-arsip atau dokumen sekolah yang dianggap penting dan mendukung serta memperkuat hasil dari penelitian seperti daftar guru, pegawai madrasah, sejarah madrasah, jumlah peserta didik, dan sebagainya.

Dalam mengukur variabel Y yakni data tentang hasil belajar, peneliti menggunakan nilai-nilai peserta didik.

## **F. Teknik Analisis Data**

### **1. Teknik Analisis Data**

Analisis data yang digunakan untuk mengolah data yang diperoleh adalah analisis statistik yaitu statistik deskriptif dan statistik inferensial.

#### **a. Analisis Statistik Deskriptif**

Statistik deskriptif adalah statistik yang digunakan untuk menganalisis data dengan cara mendeskripsikan atau menggambarkan data yang telah terkumpul sebagaimana adanya, tanpa bermaksud membuat kesimpulan yang

berlaku untuk umum atau generalisasi.<sup>6</sup>Sejalan dengan pendapat tersebut Sugiyono menyatakan bahwa instrumen yang reliabel adalah instrumen yang digunakan untuk mengukur objek yang sama secara berulang-ulang, maka akan menghasilkan data yang sama pula.<sup>7</sup>Dalam hal ini, statistik deskriptif berfungsi untuk mendapatkan gambaran yang jelas untuk menjawab permasalahan yang ada dengan menggunakan rumus sebagai berikut:

1) Tabel distribusi frekuensi, langkah-langkahnya sebagai berikut:

- a) Rentangan (Range)/ Jangkauan, yaitu data tertinggi dikurangi data terendah ditulis:

$$R = X_t - X_r$$

Keterangan :

R = range

$X_t$  = data tertinggi

$X_r$  = data terendah<sup>8</sup>

- b) Panjang kelas interval

$$P = \frac{\text{data tertinggi} - \text{data terendah}}{\text{jumlah kategori}}$$

- c) Menghitung rata-rata (mean) dengan rumus:

$$\bar{X} = \frac{\sum f_i X_i}{f_i}$$

Keterangan:

$\bar{X}$  = rata-rata untuk variabel

<sup>6</sup>Sugiyono, *Metode Penelitian Kuantitatif Kualitatif Dan R&D* (Cet. 18; Bandung: Alfabeta, 2013), h. 147.

<sup>7</sup>Sugiyono, *Metode Penelitian Kuantitatif Kualitatif dan R dan D*, h. 121.

<sup>8</sup> Iqbal hasan, *Pokok-Pokok Materi Statistik 1* (cet. V; jakarta: bumi aksara, 2008) h. 102

$f_i$  = frekuensi untuk variable

$X_i$  = titik tengah interval<sup>9</sup>

- d) Menghitung persentase nilai rata-rata

$$P = \frac{f}{n} \times 100\%$$

Keterangan:

P = angka persentase

f = frekuensi yang dicari persentasenya

n = banyaknya sampel responden.<sup>10</sup>

- e) Menghitung standar deviasi

$$S_D = \sqrt{\frac{\sum f_i (x_i - \bar{x})^2}{n - 1}}$$

Keterangan:

$S_D$  = Standar Deviasi

$f_i$  = Frekuensi

$x_i$  = Titik tengah

$\bar{x}$  = Rata-rata

n = Jumlah data<sup>11</sup>

Upaya mengukur tingkat penguasaan materi maka dilakukan kategorisasi yang terdiri dari rendah, sedang dan tinggi. Untuk melakukan kategorisasi kita gunakan rumus sebagai berikut:

<sup>9</sup> Riduwan, *Dasar-dasar Statistika* (Cet. 11; Bandung: Alfabeta, 2013), h. 106

<sup>10</sup> Nana Sudjana, *Dasar-dasar Proses Belajar Mengajar* (Cet. VII; Bandung: Sinar Baru Algesindo, 2004), h.130.

<sup>11</sup> Sugiono, *Metode penelitian Pendidikan* ( Bandung: Alfabeta, 2012), H. 52

$$\text{Rendah} = \frac{\text{data tertinggi} - \text{data terendah}}{\text{jumlah kategori}}$$

$$\text{Sedang} = \frac{\text{data tertinggi} - \text{data terendah}}{\text{jumlah kategori}}$$

$$\text{Tinggi} = \frac{\text{data tertinggi} - \text{data terendah}}{\text{jumlah kategori}}$$

## b. Analisis Statistik Inferensial

Statistik inferensial adalah teknik statistik yang digunakan untuk menganalisis data sampel dan hasilnya diberlakukan untuk populasi.<sup>12</sup> Untuk keperluan pengujian hipotesis, maka rumus yang digunakan untuk menguji kebenaran hipotesis penelitian adalah sebagai berikut:

### 1) Uji Normalitas

Hipotesis statistik untuk uji normalitas adalah sebagai berikut :

$H_0$  = data berdistribusi normal

$H_1$  = data tidak berdistribusi normal

Uji normalitas data dimaksudkan yaitu digunakan untuk mengetahui data berdistribusi normal atau tidak. Untuk pengujian tersebut digunakan SPSS versi 16 dengan uji kolmogorov-smirnov.

Kriteria pengujian normal bila  $X^2_{hitung} < X^2_{tabel}$  dimana  $X^2_{tabel}$  diperoleh dari daftar  $X^2$  dengan  $dk = (k - 1)$  pada taraf signifikan  $\alpha = 0,05$ . Atau kriteria pengujian normalitas dengan hasil olahan SPSS versi 16 yaitu jika  $sig > \alpha$  maka data berdistribusi normal dan jika  $sig < \alpha$  maka data berdistribusi normal.

---

<sup>12</sup> Sugiyono, *Metode Penelitian Kuantitatif Kualitatif Dan R&D* (Cet. 18; Bandung: Alfabeta, 2013), h. 148.

## 2) Uji Homogenitas

$H_0$  = populasi homogen

$H_1$  = populasi tidak homogen

Uji homogenitas dilakukan untuk mengetahui apakah data yang diperoleh homogen atau tidak terhadap dua kelompok yang berbeda latar belakangnya. Uji homogenitas dilakukan dengan menggunakan rumus F yaitu sebagai berikut :

$$F = \frac{\text{varianterbesar}}{\text{varianterkecil}}^{13}$$

Kriteria pengujian adalah jika  $F_{hitung} < F_{tabel}$  pada taraf nyata dengan  $F_{tabel}$  diperoleh dari distribusi F dengan derajat kebebasan masing-masing sesuai dengan *dk* pembilang dan *dk* penyebut pada taraf  $\alpha = 0,05$ . Dalam hal ini berlaku ketentuan, bila harga  $F_{hitung}$  lebih besar atau sama dengan  $F_{tabel}$ , maka  $H_0$  di terima dan  $H_1$  di tolak jika diterima maka variansnya homogen.

## 3) Uji Hipotesis

Pengujian hipotesis digunakan untuk mengetahui dugaan sementara atau jawaban sementara yang dirumuskan dalam hipotesis penelitian dengan uji dua pihak.

$$H_0 : \mu_1 = \mu_2 \quad \text{lawan} \quad H_1 : \mu_1 \neq \mu_2$$

Keterangan:

$H_0$  = Tidak terdapat perbedaan antara sebelum dan sesudah penerapan model *snowball throwing* terhadap hasil belajar peserta didik pada

---

<sup>13</sup>Iqbal Hasan, *Pokok-Pokok Materi Statistik 2 Statistik Inferensif* (Cet. 1; Jakarta: Bumi Aksara, 2002), h. 183.

mata pelajaran matematika kelas V di SDN. Gunung Sari 1  
Kecamatan Rappocini Kota Makassar

$H_1$  = Terdapat perbedaan antara sebelum dan sesudah penerapan model  
*snowball throwing* terhadap hasil belajar peserta didik pada mata  
pelajaran matematika peserta didik kelas V di SDN. Gunung Sari 1  
Kecamatan Rappocini Kota Makassar

$$t_{\text{hitung}} = \frac{\bar{x}_1 - \bar{x}_2}{\sqrt{\frac{(n_1 - 1)S_1^2 + (n_2 - 1)S_2^2}{n_1 + n_2 - 2} \left(\frac{1}{n_1} + \frac{1}{n_2}\right)}}_{14}$$

Keterangan:

$\bar{x}_1$  = Nilai rata-rata kelompok perlakuan

$\bar{x}_2$  = Nilai rata-rata kelompok kontrol

$S_1^2$  = Variansi kelompok perlakuan

$S_2^2$  = Variansi kelompok kontrol

$n_1$  = Jumlah sampel kelompok perlakuan

$n_2$  = Jumlah sampel kelompok kontrol

---

<sup>14</sup> Sugiyono, *Metode Penelitian Kuantitatif Kualitatif Dan R&D* (Cet. 18; Bandung: Alfabeta, 2013), h. 273.



## BAB IV

### HASIL PENELITIAN DAN PEMBAHASAN

#### A. Hasil Penelitian

Hasil penelitian ini merupakan jawaban dari rumusan masalah yang telah ditetapkan sebelumnya yang dapat menguatkan sebuah hipotesis atau jawaban sementara. Berdasarkan hasil penelitian yang telah dilakukan di SDN. Gunung Sari 1 Kecamatan Rappocini Kota Makassar berikut ini:

#### 1. Hasil Belajar Peserta Didik Kelas V pada Mata Pelajaran Matematika sebelum menerapkan model *snowball throwing* di SDN. Gunung Sari I Kecamatan Rappocini Kota Makassar

Berdasarkan penelitian yang dilakukan oleh peneliti di SDN. Gunung Sari 1 Kecamatan Rappocini Kota Makassar, maka diperoleh data-data yang dikumpulkan melalui instrumen tes sehingga dapat diketahui hasil belajar peserta didik kelas V pada mata pelajaran matematika di SDN. Gunung Sari 1 Kecamatan Rappocini Kota Makassar.

Tabel 4.1

#### Hasil belajar peserta didik sebelum menerapkan model *snowball throwing* kelas kontrol V<sub>A</sub>

No.	Nama peserta didik	Penilaian	
		<i>Pretest</i>	<i>Posttest</i>
1.	Agung Wibawa Sakti	80	76
2.	Ailin Salsabila Safri	66	86
3.	Ainun Nisa	70	93
4.	Andini Sesar	80	86
5.	Asyifa	53	93
6.	Atika Muhlisa	46	80
7.	Cut Azura Safia	53	86
8.	Daila Ramadani	73	96

9.	Dirly Abid	66	86
10.	Ferdianto	73	76
11.	Rifatul Laily	46	80
12.	A . Muh Fahmi Syawal	60	90
13.	Muh. Hamdan Yunus	70	83
14.	Muh. Kaisar Surya	63	86
15.	Muh. Nursalam G	80	90
16.	Muh. Rafael	70	90
17.	Rayhan Putra Pratama	70	73
18.	Muh. Rizky Akbar	63	93
19.	M. Zumrah Nadyif Islamy	46	96
20.	Muhammad Syawal	60	96
21.	Muh. Yusuf Akbar	46	86
22.	Nabilah Anastasya	66	76
23.	Nur Fajrin	73	73
24.	Nur Fasyah Ramadhani	63	83
25.	Qirani Tsabita Nurdin	60	80
26.	Rasyida Ummul	66	93
27.	Yoksan Oktovan	80	80
28.	Seila Salsabila Juliana Asdar	53	76
29.	Siti Amanda Sabil	73	73
30.	Siti Nursalwa Sabrinah	60	80
<b>Jumlah</b>		<b>1930</b>	<b>2535</b>

*Sumber : Diolah dari hasil tes peserta didik ( pretest dan posttest ) sebelum diterapkan model snowball throwing pada kelas kontrol  $V_B$  di SDN. Gunung Sari 1 Kota Makassar*

Berdasarkan data yang telah diperoleh peneliti, kita dapat melihat hasil belajar peserta didik sebelum penerapan model *snowball throwing* yaitu sesuai dengan metode yang diterapkan di sekolah. Sehingga dapat disimpulkan bahwa sebelum penerapan model *snowball throwing* dapat memberikan peningkatan pada hasil belajar peserta didik pada mata pelajaran matematika materi pengukuran waktu.

**a. Pretest kelas kontrol ( $V_A$ )**

Hasil analisis statistik deskriptif hasil belajar pada mata pelajaran matematika peserta didik kelas kontrol ( $V_A$ ) setelah dilakukan *pretest* sebagai berikut :

1) Rentang nilai ( R )

$$\begin{aligned} R &= X_t - X_r \\ &= 80 - 46 \\ &= 34 \end{aligned}$$

2) Panjang kelas interval (P)

$$\begin{aligned} P &= \frac{\text{data tertinggi} - \text{data terendah}}{\text{jumlah kategori}} \\ &= \frac{80 - 46}{3} \\ &= \frac{34}{3} \\ &= 11,3 \text{ dibulatkan } 11 \end{aligned}$$

3) Mean ( $\bar{X}$ )

$$\begin{aligned} \bar{X} &= \frac{\sum fiXi}{\sum fi} \\ &= \frac{1915}{30} \\ &= 63,83 \end{aligned}$$

4) Menghitung varians ( $S^2$ )

$$\begin{aligned} S^2 &= \left( \frac{\sum fi(xi-\bar{x})^2}{n-1} \right) \\ &= \frac{2197,9}{30-1} \\ &= \frac{2197,9}{29} \\ &= 75,789 \end{aligned}$$

5) Menghitung standar deviasi ( $S_D$ )

$$\begin{aligned} S_D &= \sqrt{\left( \frac{\sum fi(xi-\bar{x})^2}{n-1} \right)} \\ &= \sqrt{\frac{2197,9}{30-1}} \\ &= \sqrt{\frac{2197,9}{29}} \\ &= \sqrt{75,789} \\ &= 8,705 \end{aligned}$$

Berdasarkan hasil analisis statistik deskriptif hasil belajar pada mata pelajaran matematika peserta didik kelas kontrol ( $V_A$ ) setelah dilakukan *pretest* yang dapat dilihat pada tabel berikut ini:

**Tabel 4.2**  
**Distribusi frekuensi nilai *pretest* sebelum penerapan model *snowball throwing* pada kelas kontrol  $V_A$**

Interval kelas	Frekuensi ( $f_i$ )	Nilai tengah ( $x_i$ )	$f_i \cdot x_i$	$x_i - \bar{x}$	$(x_i - \bar{x})^2$	$f_i (x_i - \bar{x})^2$	Persen tase %
46-56	7	51	357	-12,83	164,60	1152,2	23,33
57-67	11	62	682	-1,83	3,34	36,74	36,67
68-78<	12	73	876	-9,17	84,08	1008,96	40
<b>Jumlah</b>	<b>30</b>	<b>186</b>	<b>1915</b>	<b>-5,49</b>	<b>252,02</b>	<b>2197,9</b>	<b>100,00</b>

Berdasarkan tabel diatas, 7 orang peserta didik yang berada pada kategori “rendah” dengan persentase sebesar 23,33%, 11 orang peserta didik berada pada

kategori “sedang” dengan persentase sebesar 36,67%, dan 12 orang peserta didik yang berada pada kategori “tinggi” dengan persentase sebesar 40%. Dari data tersebut dapat dikatakan bahwa hasil belajar peserta didik pada teks awal (*pretest*) pada kelompok kontrol masuk dalam kategori tinggi dengan persentase 40%.

**b. *Posttest* kelompok kontrol ( $V_A$ )**

Hasil analisis statistik deskriptif hasil belajar mata pelajaran matematika peserta didik kelompok kontrol ( $V_A$ ) setelah dilakukan *posttest* sebagai berikut :

- 1) Rentang nilai ( R )

$$\begin{aligned} R &= X_t - X_r \\ &= 96 - 73 \\ &= 23 \end{aligned}$$

- 2) Panjang kelas ( P )

$$\begin{aligned} P &= \frac{\text{data tertinggi} - \text{data terendah}}{\text{jumlah kategori}} \\ &= \frac{96 - 73}{3} \\ &= \frac{23}{3} \\ &= 7,6 \text{ dibulatkan } 8 \end{aligned}$$

- 3) Mean ( $\bar{X}$ )

$$\begin{aligned} \bar{X} &= \frac{\sum fiXi}{\sum fi} \\ &= \frac{2519}{30} \\ &= 83,96 \end{aligned}$$

- 4) Menghitung varians ( $S^2$ )

$$\begin{aligned} S^2 &= \left( \frac{\sum fi(xi-x)^2}{n-1} \right) \\ &= \frac{1399,45}{30-1} \end{aligned}$$

$$= \frac{1399,45}{29}$$

$$= 48,256$$

5) Menghitung standar deviasi (  $S_D$  )

$$S_D = \sqrt{\left(\frac{\sum f_i(x_i - \bar{x})^2}{n-1}\right)}$$

$$= \sqrt{\frac{1399,45}{30-1}}$$

$$= \sqrt{\frac{1399,45}{29}}$$

$$= \sqrt{48,258}$$

$$= 8,801$$

Berdasarkan hasil analisis statistik deskriptif hasil belajar mata pelajaran matematika peserta didik pada kelompok kontrol ( $V_A$ ) setelah dilakukan *posttest* dapat dilihat pada tabel berikut :

**Tabel 4.3**

**Distribusi frekuensi nilai *posttest* sebelum penerapan model *snowball throwing* pada kelas kontrol  $V_A$**

Interval kelas	Frekuensi kumulatif	Nilai tengah ( $x_i$ )	$f_i \cdot x_i$	$x_i - \bar{x}$	$(x_i - \bar{x})^2$	$f_i (x_i - \bar{x})^2$	Persen tase%
73 – 80	12	76,5	918	-7,46	55,651	667,812	40
81- 88	8	84,5	676	0,54	0,291	2,328	26,67
89 – 96	10	92,5	925	8,54	72,931	729,31	33,33
<b>Jumlah</b>	<b>30</b>	<b>253,5</b>	<b>2519</b>	<b>1,62</b>	<b>128,873</b>	<b>1399,45</b>	<b>100%</b>

Berdasarkan tabel diatas, 12 orang peserta didik yang berada pada kategori “rendah” dengan persentase sebesar 40%, 8 orang peserta didik berada pada kategori “sedang” dengan persentase sebesar 26,67%, dan 10 orang peserta didik yang berada pada kategori “tinggi” dengan persentase sebesar 33,33%. Dari data tersebut dapat dikatakan bahwa hasil belajar peserta didik pada teks akhir

(*posttest*) pada kelompok kontrol masuk dalam kategori rendah dengan persentase 40%.

Data pada tabel distribusi frekuensi *pretest posttest* dapat disimpulkan seperti tabel dibawah ini :

**Tabel 4.4**  
**Nilai statistik deskriptif hasil belajar *pretest* dan *posttest* pada kelas kontrol sebelum menerapkan model *snowball throwing* (V<sub>A</sub>)**

Statistik	Nilai statistik	
	<i>Pretest</i>	<i>Posttest</i>
Nilai terendah	46	73
Nilai tertinggi	80	96
Nilai rata-rata	63,83	83,96
Standar deviasi	8,705	6,801

## 2. Hasil Belajar Peserta Didik dengan Menerapkan Model *Snowball Throwing* pada Peserta Didik Kelas V di SDN. Gunung Sari 1 Kecamatan Rappocini Kota Makassar

Berdasarkan penelitian yang dilakukan di SDN. Gunung Sari 1 Kecamatan Rappocini Kota Makassar pada peserta didik kelas V, peneliti mengumpulkan data dari instrumen tes melalui hasil belajar *pretest-posttest* peserta didik yang diberikan perlakuan dengan model pembelajaran *snowball throwing*

**Tabel 4.5**  
**Hasil belajar peserta didik setelah menerapkan model *snowball throwing* di kelas eksperimen V<sub>B</sub>**

No.	Nama peserta didik	Penilaian	
		<i>Pretest</i>	<i>Posttest</i>
1.	Al Fatir S	56	90
2.	Andi Iqra Muhammad Yashasi	66	83

3.	Andi Mih. Zacky Jailani .Y.J	70	86
4.	Andi Muhammad Fadhil	46	76
5.	Andi Muhammad Siddiq Mabbiritta	33	83
6.	Andi Nailul Authar Al-Afhami	46	73
7.	Bintang Juang	53	80
8.	Ghailan Rasa Helmi	73	90
9.	M. Rahmat Rasyah Nurtanio .H	66	80
10.	Muh. Aidhil Ramadhan	73	83
11.	Muh. Aidhil Panca Saputra	40	86
12.	Muh Alif Syauqani Mizan	60	86
13.	Muh. Fahrur Nabiga	70	80
14.	Muh. Faqrel Nabil Sahputra	63	86
15.	Muh. Fikry Al-Farisy	80	90
16.	Muh. Yusuf Dahri	70	86
17.	Muhammad Ali Imran	70	73
18.	Muhammad Faiz Anugrah. L	36	80
19.	Muhammad Ikram	46	86
20.	Muhammad Usuf Saputra Anwar	36	73
21.	Andi Maulidyawanti	46	73
22.	Arini Setyawati	66	80
23.	Dwi Anggraeni Saputri	73	83
24.	Ghaliah Ramadhani Helmi	63	86
25.	Jezirah Afrisa Aura Qalbi	60	76
26.	Marwah Saayyid Nadhratunnaim	66	83
27.	Nadine Florensia Putri Sinaga	53	76
28.	Nasywa Assafina	53	90



29.	Nur Hikma Ramadhani	73	96
30.	Nur Meisya Heryan	60	80
<b>Jumlah</b>		<b>1795</b>	<b>2473</b>

Sumber : Diolah dari hasil tes peserta didik ( *pretest* dan *posttest* ) setelah diterapkan model *snowball throwing* pada kelas kontrol  $V_A$  di SDN. Gunung Sari 1 Kota Makassar

Berdasarkan data yang telah diperoleh peneliti, kita dapat melihat hasil belajar peserta didik sebelum menerapkan model *snowball throwing* sesuai yang diterapkan di sekolah. Sehingga dapat disimpulkan bahwa dengan menerapkan model pembelajaran *snowball throwing* dapat memberikan peningkatan pada hasil belajar peserta didik pada mata pelajaran matematika dengan materi pengukuran waktu.

**a. *Pretest* kelas eksperimen ( $V_B$ )**

Hasil analisis statistik deskriptif hasil belajar pada mata pelajaran matematika peserta didik kelas eksperimen ( $V_B$ ) setelah dilakukan *pretest* sebagai berikut :

1) Rentang nilai ( R )

$$\begin{aligned} R &= X_t - X_r \\ &= 80 - 33 \\ &= 47 \end{aligned}$$

2) Panjang kelas ( P )

$$\begin{aligned} P &= \frac{\text{data tertinggi} - \text{data terendah}}{\text{jumlah kategori}} \\ &= \frac{80 - 33}{3} \\ &= \frac{47}{3} \\ &= 15,66 \text{ dibulatkan } 16 \end{aligned}$$

3) Mean ( $\bar{X}$ )

$$\begin{aligned}\bar{X} &= \frac{\sum f_i x_i}{\sum f_i} \\ &= \frac{1791}{30} \\ &= 59,7\end{aligned}$$

4) Menghitung varians ( $S^2$ )

$$\begin{aligned}S^2 &= \left( \frac{\sum f_i (x_i - \bar{x})^2}{n-1} \right) \\ &= \frac{4984,96}{30-1} \\ &= \frac{4984,96}{29} \\ &= 171,895\end{aligned}$$

5) Menghitung standar deviasi ( $S_D$ )

$$\begin{aligned}S_D &= \sqrt{\left( \frac{\sum f_i (x_i - \bar{x})^2}{n-1} \right)} \\ &= \sqrt{\frac{4984,96}{30-1}} \\ &= \sqrt{\frac{4984,96}{29}} \\ &= \sqrt{171,895} \\ &= 13,110\end{aligned}$$

Berdasarkan hasil analisis statistik deskriptif hasil belajar pada mata pelajaran matematika peserta didik kelas eksperimen ( $V_B$ ) setelah dilakukan *pretest* yang dapat dilihat pada tabel berikut ini:

**Tabel 4.6**

**Distribusi frekuensi nilai *pretest* setelah penerapan model *snowball throwing* pada kelas eksperimen  $V_B$**

Interval kelas	Frekuensi ( $f_i$ )	Nilai tengah ( $x_i$ )	$f_i \cdot x_i$	$x_i - \bar{x}$	$(x_i - \bar{x})^2$	$f_i (x_i - \bar{x})^2$	Persen tase%
33 – 48	8	40,5	324	-8,66	74,99	599,92	26,67

49- 64	9	56,5	508,5	-2,66	7,07	63,63	30
65-80	13	72,5	942,5	13,34	177,95	2313,35	43,33
<b>Jumlah</b>	<b>30</b>	<b>339</b>	<b>1867</b>	<b>2,02</b>	<b>260,01</b>	<b>2976,9</b>	<b>100,00</b>

Berdasarkan tabel diatas, 8 orang peserta didik yang berada pada kategori “rendah” dengan persentase sebesar 26,67%, 9 orang peserta didik berada pada kategori “sedang” dengan persentase sebesar 30%, dan 13 orang peserta didik yang berada pada kategori “tinggi” dengan persentase sebesar 43,33%. Dari data tersebut dapat dikatakan bahwa hasil belajar peserta didik pada teks awal (*pretest*) pada kelompok eksperimen masuk dalam kategori tinggi dengan persentase 43,33%.

**b. *Posttest* kelompok eksperimen ( $V_B$ )**

Hasil analisis statistik deskriptif hasil belajar pada mata pelajaran matematika peserta didik kelas eksperimen ( $V_B$ ) setelah dilakukan *posttest* sebagai berikut :

1) Rentang nilai ( R )

$$R = X_t - X_r$$

$$= 96 - 73$$

$$= 23$$

2) Panjang kelas ( P )

$$P = \frac{\text{data tertinggi} - \text{data terendah}}{\text{jumlah kategori}}$$

$$= \frac{96-73}{3}$$

$$= \frac{23}{3}$$

$$= 7,6 \text{ dibulatkan } 8$$

3) Mean ( $\bar{X}$ )

$$\begin{aligned}\bar{X} &= \frac{\sum f_i X_i}{\sum f_i} \\ &= \frac{2467}{30} \\ &= 82,23\end{aligned}$$

4) Menghitung varians ( $S^2$ )

$$\begin{aligned}S^2 &= \left( \frac{\sum f_i (x_i - \bar{x})^2}{n-1} \right) \\ &= \frac{1015,18}{30-1} \\ &= \frac{1015}{29} \\ &= 35,006\end{aligned}$$

5) Menghitung standar deviasi ( $S_D$ )

$$\begin{aligned}S_D &= \sqrt{\left( \frac{\sum f_i (x_i - \bar{x})^2}{n-1} \right)} \\ &= \sqrt{\frac{1015,18}{30-1}} \\ &= \sqrt{\frac{1015,18}{29}} \\ &= \sqrt{35,006} \\ &= 5,91\end{aligned}$$

Berdasarkan hasil analisis statistik deskriptif hasil belajar pada mata pelajaran matematika peserta didik kelas eksperimen ( $V_B$ ) setelah dilakukan *posttest* yang dapat dilihat pada tabel berikut ini:

**Tabel 4.7**

**Distribusi frekuensi nilai *posttest* setelah menerapkan model *snowball throwing* kelas eksperimen  $V_B$**

Interval kelas	Frekuensi ( $f_i$ )	Nilai tengah ( $x_i$ )	$f_i \cdot x_i$	$x_i - \bar{x}$	$(x_i - \bar{x})^2$	$f_i (x_i - \bar{x})^2$	Persen tase %
73 – 80	13	76,5	994,5	-5,86	34,33	446,29	43,33

81-88	12	84,5	1014	-2,14	4,57	54,84	40
89 – 96	5	92,5	462,5	10,14	102,81	514,05	16,67
<b>Jumlah</b>	<b>30</b>	<b>253,5</b>	<b>2471</b>	<b>6,42</b>	<b>141,71</b>	<b>1015,18</b>	<b>100%</b>

Klasifikasi pengkategorian hasil belajar kelas eksperimen (*posttest*) dapat pada tabel dibawah ini :

Berdasarkan tabel diatas, 13 orang peserta didik yang berada pada kategori “rendah” dengan persentase sebesar 43,33%, 12 orang peserta didik berada pada kategori “sedang” dengan persentase sebesar 40%, dan 5 orang peserta didik yang berada pada kategori “tinggi” dengan persentase sebesar 16,67%. Dari data tersebut dapat dikatakan bahwa hasil belajar peserta didik pada teks akhir (*posttest*) pada kelompok kontrol masuk dalam kategori rendah dengan persentase 43,33%.

Data pada tabel distribusi frekuensi *pretest* dan *posttest* setelah menerapkan model pembelajaran *snowball throwing* dapat disimpulkan seperti pada tabel berikut ini :

**Tabel 4.8**

**Nilai statistik deskriptif hasil *pretest* dan *posttest* pada kelas eksperimen ( $V_B$ ) dengan menggunakan model pembelajaran *Snowball Throwing***

Statistik	Nilai statistik	
	<i>Pretest</i>	<i>Posttest</i>
Nilai terendah	33	73
Nilai tertinggi	80	96
Nilai rata-rata	59,16	82,36
Standar deviasi	10,13	5,91

### 3. Perbandingan Hasil Belajar Matematika Sebelum dan Sesudah Menerapkan Model Pembelajaran *Snowball Throwing* di SDN. Gunung Sari 1 Kecamatan Rappocini Kota Makassar

Berdasarkan perhitungan sebelumnya diketahui bahwa rata-rata hasil belajar *pretest* dan *posttest* peserta didik kelas kontrol sebelum menerapkan model *snowball throwing* masing-masing 63,83 dan 83,96. Sedangkan rata-rata hasil belajar kelas eksperimen sesudah menerapkan model pembelajaran *snowball throwing* adalah 59,16 dan 82,36.

Persentase rata-rata hasil belajar *pretest* dan *posttest* peserta didik pada kelas kontrol dan kelas eksperimen peserta didik kelas V di SDN. Gunung Sari 1 Kecamatan Rappocini Kota Makassar dapat dilihat sebagai berikut :

**Tabel 4.9**

**Nilai rata-rata *pretest* dan *posttest* pada kelas kontrol dan kelas eksperimen peserta didik kelas V SDN. Gunung Sari 1 Kecamatan Rappocini Kota Makassar**

Kelas	Nilai rata-rata	
	<i>Pretest</i>	<i>Posttest</i>
Kelas kontrol	63,83	83,96
Kelas eksperimen	59,16	82,36

Persentase kenaikan rata-rata hasil belajar untuk kelas kontrol sebelum menerapkan model *snowball throwing* yaitu sebagai berikut :

$$\begin{aligned}
 P &= \frac{X_2 - X_1}{X_1} \times 100 \\
 &= \frac{83,96 - 63,83}{63,83} \times 100 \\
 &= \frac{20,13}{63,83} \times 100\% \\
 &= \frac{2013}{63,83} \\
 &= 31,53\%
 \end{aligned}$$

Jadi, selisi rata-rata kenaikan hasil belajar peserta didik untuk kelas kontrol yang diajar sebelum menerapkan model *snowball throwing* adalah 20,13 dengan persentase 31,53%.

Persentase kenaikan rata-rata hasil belajar pada kelas eksperimen yang menerapkan model pembelajaran *snowball throwing* adalah sebagai berikut :

$$\begin{aligned}
 P &= \frac{X_2 - X_1}{X_1} \times 100 \\
 &= \frac{82,39 - 59,16}{59,16} \times 100 \\
 &= \frac{23,23}{59,16} \times 100\% \\
 &= \frac{2323}{59,16} \\
 &= 39,26\%
 \end{aligned}$$

Jadi, persentase rata-rata kenaikan hasil belajar peserta didik untuk kelas eksperimen yang menerapkan model pembelajaran *snowball throwing* adalah 23,23 dengan persentase 39,26%

Perbandingan hasil belajar matematika peserta didik kelas kontrol sebelum menerapkan model *snowball throwing* dan kelas eksperimen setelah menerapkan model pembelajaran *snowball throwing* yaitu persentase rata-rata kenaikan hasil belajar sebelum menerapkan model *snowball throwing* sebesar 31,53% lebih rendah dibandingkan dengan persentase kenaikan hasil belajar peserta didik pada model pembelajaran *snowball throwing* yaitu mencapai 39,26%.

#### **4. Perbedaan Hasil Belajar Matematika sebelum dan sesudah Menerapkan Model Pembelajaran *Snowball Throwing* pada Peserta Didik Kelas V di SDN. Gunung Sari 1 Kecamatan Rappocini Kota Makassar**

Pada bagian ini dilakukan analisis statistik inferensial bertujuan untuk mengetahui apakah ada perbedaan rata-rata yang signifikan terhadap sebelum dan

sesudah penerapan model pembelajaran *snowball throwing* pada peserta didik kelas V SDN. Gunung Sari 1 Kecamatan Rappocini Kota Makassar atau tidak. Peneliti melakukan analisis dengan melihat data dari hasil tes belajar *posttest* yang diperoleh dari kelas kontrol dan kelas eksperimen.

#### a. Uji Normalitas

Pengujian normalitas bertujuan untuk menyatakan apakah skor hasil belajar peserta didik pada mata pelajaran matematika pokok bahasan pengukuran waktu (1)menentukan tanda waktu dengan notasi 12 jam dan 24 jam, (2) operasi hitung satuan waktu, penjumlahan dan pengurangan satuan waktu) untuk masing-masing kelas kontrol ( $V_A$ ) dan kelas eksperimen ( $V_B$ ) dari populasi berdistribusi normal.

Kriteria pengujian normalitas dengan hasil olahan *SPSS versi 16* yaitu jika  $sign > \alpha$  maka dapat berdistribusi normal dan jika  $sign < \alpha$  maka data tidak berdistribusi normal, dengan taraf signifikan  $\alpha = 0,05$ .

Berdasarkan hasil analisis *one-sample kolmogorov smirnov* tes data untuk kelompok kontrol ( $V_A$ ) yang diajar sebelum menerapkan model *snowball throwing*, maka diperoleh nilai signifikan = 0,200 untuk  $\alpha = 0,05$  hal ini menunjukkan *sign*. Ini berarti data skor hasil belajar matematika untuk kelompok kontrol ( $V_A$ ) yang diajar sebelum menerapkan model *snowball throwing* berdistribusi normal. Sedangkan hasil analisis data untuk kelompok eksperimen yang diajar dengan model pembelajaran *snowball throwing*, diperoleh nilai signifikansi = 0,200. Untuk  $\alpha = 0,05$ , hal ini menunjukkan  $sign > \alpha$ . Ini berarti data skor hasil belajar matematika untuk kelompok eksperimen yang diajar dengan menggunakan model pembelajaran *snowball throwing* berdistribusi normal, sehingga data kedua kelompok tersebut berdistribusi normal.



## b. Uji Homogenitas

Sebelum mengadakan pengujian hipotesis, maka terlebih dahulu dilakukan uji homogenitas, karena hal ini merupakan syarat untuk melakukan pengujian dalam analisis inferensial. Uji homogenitas bertujuan untuk melihat apakah data pada kedua kelompok memiliki varians yang sama (homogen) atau tidak. Hipotesis untuk uji homogenitas adalah sebagai berikut :

$$H_0 = \text{populasi homogen, jika nilai } F_{\text{hitung}} < F_{\text{tabel}} \quad \alpha = (0,05)$$

$$H_1 = \text{populasi tidak homogen, jika nilai } F_{\text{hitung}} > F_{\text{tabel}} \quad \alpha = (0,05)$$

Untuk melakukan perhitungan pada uji homogenitas maka digunakan uji F dengan rumus sebagai berikut :

$$F_{\text{hitung}} = \frac{\text{Varians terbesar}}{\text{variens terkecil}}$$

Adapun perhitungan untuk menentukan varians terbesar dan varians terkecil adalah sebagai berikut :

1) Kelas eksperimen ( $V_B$ )

$$s_1^2 = \frac{(X_2 - X)^2}{n_1 - 1}$$

$$s_1^2 = \frac{141,71}{30 - 1}$$

$$s_1^2 = \frac{141,71}{29}$$

$$s_1^2 = 4,88$$

$$s_1 = \sqrt{4,88}$$

$$s_1 = 2,209$$

2) Kelompok kontrol ( $V_A$ )

$$s_2^2 = \frac{(X_2 - X)^2}{n_1 - 1}$$

$$s_2^2 = \frac{128,873}{30 - 1}$$

$$s_2^2 = \frac{128,873}{29}$$

$$s_2^2 = 4,44$$

$$s_2 = \sqrt{4,44}$$

$$s_2 = 2,107$$

Berdasarkan hasil perhitungan variansi data tersebut diatas maka diperoleh data-data sebagai berikut :

- a) Nilai variansi kelas eksperimen  $V_B (s_1^2) = 4,88$  sedangkan untuk  $S_1 = 2,209$
- b) Nilai variansi kelas kontrol  $V_A (s_2^2) = 4,44$  sedangkan untuk  $S_1 = 2,107$

Sehingga dapat diperoleh nilai dari uji F adalah :

$$\begin{aligned} F_{\text{hitung}} &= \frac{\text{Varians terbesar}}{\text{variens terkecil}} \\ &= \frac{4,88}{4,44} \\ &= 1,099 \end{aligned}$$

Berdasarkan berdasarkan perhitungan diperoleh nilai  $F_{\text{hitung}} = 1,099$ . Harga ini selanjutnya dibandingkan dengan harga  $F_{\text{tabel}}$  dengan dk pembilang ( $k - 1 = 2 - 1 = 1$ ) dan dk penyebut ( $n - k = 30 - 2 = 28$ ) pada taraf signifikan  $\alpha = 0,05$  yaitu sebesar 4,20. Karena nilai kriteria pengujian ada jika  $F_{\text{hitung}} < F_{\text{tabel}}$  yaitu  $F_{1,095} < F_{4,20}$ , maka  $H_0$  diterima. Sehingga, kedua sampel nilai tersebut bersifat homogen.

### c. Uji hipotesis

Uji hipotesis dilakukan untuk mengetahui apakah hasil belajar peserta didik pada kelompok kontrol sebelum menerapkan model *snowball throwing* berbeda secara signifikan dengan hasil belajar peserta didik pada kelompok eksperimen yang diajar setelah menerapkan model pembelajaran *snowball throwing*.

Pengujian hipotesis digunakan untuk mengetahui dugaan sementara yang dirumuskan dalam hipotesis penelitian dengan menggunakan uji dua pihak.

$$H_0 : \mu_1 = \mu_2 \text{ lawan } H_1 : \mu_1 \neq \mu_2$$

Keterangan :

$H_0$  = Tidak terdapat perbedaan antara sebelum dan sesudah penerapan model *snowball throwing* terhadap hasil belajar peserta didik pada mata pelajaran matematika kelas V di SDN. Gunung Sari 1 Kecamatan Rappocini Kota Makassar

$H_1$  = Terdapat perbedaan antara sebelum dan sesudah penerapan model *snowball throwing* terhadap hasil belajar peserta didik pada mata pelajaran matematika peserta didik kelas V di SDN. Gunung Sari 1 Kecamatan Rappocini Kota Makassar

Hipotesis penelitian akan diuji pada kriteria pengujian yaitu sebagai berikut ini :

- 1) Jika  $t_{hitung} > t_{tabel}$  atau taraf signifikan  $< \alpha$  ( nilai *sign*  $< 0,05$ ) maka  $H_0$  ditolak dan  $H_1$  diterima.
- 2) Jika  $t_{hitung} < t_{tabel}$  atau taraf signifikan  $< \alpha$  ( nilai *sign*  $< 0,05$ ) maka  $H_0$  diterima dan  $H_1$  ditolak.

Pengujian hipotesis bertujuan untuk menetapkan ada tidaknya pengaruh yang signifikan antara skor hasil belajar mata pelajaran matematika peserta didik yang dicapai oleh kelas eksperimen ( $V_B$ ) dan kelas kontrol ( $V_A$ )

$$H_0 : \mu_1 = \mu_2$$

$$H_1 : \mu_1 \neq \mu_2$$

Data yang diperlukan dalam pengujian ini adalah :

$$\bar{X} = 83,96$$

$$\bar{X} = 82,36$$

$$N_1 = 30$$

$$N_2 = 30$$

$$S_1 = 2,209$$

$$S_2 = 2,107$$

$$S_1^2 = 4,88$$

$$S_2^2 = 4,44$$

Jadi pengujian *t-test* menggunakan rumus “pooled varian” sebagai berikut :

$$t = \frac{\bar{X}_1 - \bar{X}_2}{\sqrt{\frac{(n_1-1)S_1^2 + (n_2-1)S_2^2}{n_1+n_2-2} \left(\frac{1}{n_1} + \frac{1}{n_2}\right)}}$$

$$t = \frac{83,96 - 82,36}{\sqrt{\frac{(30-1)4,88 + (30-1)4,44}{30+30-2} \left(\frac{1}{30} + \frac{1}{30}\right)}}$$

$$t = \frac{1,6}{\sqrt{\frac{29 \times 4,88 + 29 \times 4,44}{60-2} \left(\frac{2}{30}\right)}}$$

$$t = \frac{1,6}{\sqrt{\frac{141,52 + 128,76}{58} \left(\frac{2}{30}\right)}}$$

$$t = \frac{1,6}{\sqrt{\frac{270,28}{58} \times \frac{2}{30}}}$$

$$t = \frac{1,6}{\sqrt{\frac{8,108,4}{104}}}$$

$$t = \frac{1,6}{\sqrt{77,965}}$$

$$t = \frac{1,6}{8,829}$$

$$t = 0,181$$

Dimana derajat kebebasan (dk) yang berlaku adalah :

$$\begin{aligned} dk &= ((n_1 + n_2) - 2) \\ &= ((30 + 30) - 2) \\ &= 60 - 2 \\ &= 59 \end{aligned}$$

Kriteria pengujian diterima jika  $H_0$  memiliki  $t_{hitung} > t_{tabel}$  dari data tersebut diatas menunjukkan bahwa  $t_{hitung} = 0,181 < t_{tabel} = 1,671$  dengan taraf

nyata  $\alpha = 0,05$  dan  $dk = 58$ , yang berarti hipotesis  $H_0$  ditolak dan  $H_1$  diterima. Sehingga dapat dikatakan bahwa sebelum dan sesudah menerapkan model *snowball throwing* pada peserta didik kelas V SDN. Gunung Sari 1 Kecamatan Rappocini Kota Makassar, hal ini menunjukkan bahwa tidak terdapat perbedaan yang berarti antara kelas kontrol ( $V_A$ ) sebelum menerapkan model *snowball throwing* dan kelas eksperimen ( $V_B$ ) setelah menerapkan model pembelajaran *snowball throwing*. Oleh karena itu, tidak ada perbedaan yang signifikan hasil belajar peserta didik sebelum dan sesudah menerapkan model pembelajaran *snowball throwing* terhadap hasil belajar peserta didik kelas V di SDN. Gunung Sari 1 Kecamatan Rappocini Kota Makassar.

## **B. Pembahasan**

### **1. Hasil belajar peserta didik kelas V pada mata pelajaran matematika sebelum menerapkan model *snowball throwing* di SDN. Gunung Sari I Kecamatan Rappocini Kota Makassar**

Berdasarkan analisis data menunjukkan nilai rata-rata hasil belajar peserta didik pada mata pelajaran matematika kelas V SDN. Gunung Sari 1 Kecamatan Rappocini Kota Makassar yang di ajar sebelum menerapkan model *snowball throwing* sebesar 83,96 pada nilai *posttest*. Nilai peserta didik setelah pemberian *posttest* berada pada kategori rendah dengan persentase sebesar 43,33%. Hasil belajar matematika peserta didik yang di ajar sebelum menerapkan model *snowball throwing* yang mendapatkan nilai pada kategori tinggi sebesar 40%. dan peserta didik yang memperoleh nilai tinggi adalah 12

Hal ini disebabkan karena metode pembelajaran yang digunakan yaitu metode ceramah yang kurang melibataktifkan peserta didik dalam kegiatan pembelajaran. Dalam metode ceramah kegiatan pembelajaran didominasi oleh guru sehingga peserta didik mudah merasa jenuh, kurang inisiatif, sangat

tergantung pada guru dan kurang terlatih untuk belajar mandiri. Sumantri dan Johar (2011 : 116) mengemukakan bahwa metode ceramah penyajian pelajaran oleh guru dengan cara memberikan penjelasan-penjelasan secara lisan kepada peserta didik. Penggunaan metode ceramah sangat tergantung pada kemampuan guru, karena guru berperan penuh dalam metode ceramah.<sup>1</sup> Hal ini dapat dibuktikan dari hasil tes peserta didik pada mata pelajaran matematika sebelum dan sesudah diterapkan metode ceramah yaitu berada pada kategori sedang.

## **2. Hasil belajar peserta didik dengan menerapkan model *snowball throwing* pada peserta didik kelas V di SDN. Gunung Sari 1 Kecamatan Rappocini Kota Makassar**

Berdasarkan analisis data menunjukkan nilai rata-rata hasil belajar peserta didik pada mata pelajaran matematika kelas V SDN. Gunung Sari 1 Kecamatan Rappocini Kota Makassar yang diajar dengan menerapkan model pembelajaran *snowball throwing* adalah 82,36 pada nilai rata-rata *posttest*. Nilai peserta didik setelah pemberian *posttest* berada pada kategori rendah sebesar 12 dengan persentase sebesar 40%. Hasil belajar matematika peserta didik yang diajar dengan menggunakan model pembelajaran *snowball throwing* yang mendapatkan nilai pada kategori rendah sebesar 4 orang dengan persentase 13,33% dan peserta didik yang memperoleh nilai tinggi sebesar 5 orang dengan persentase 16,67%.

Hal ini terjadi karena, pada kelas eksperimen yang diajar dengan menerapkan model pembelajaran *snowball throwing* terjadi proses pembelajaran yang menyenangkan dimana dalam kegiatan pembelajaran peserta didik dapat belajar sambil bermain. Keaktifan dan kerja sama peserta didik dapat dilihat dari kekompakan peserta didik yang dibentuk dalam kelompok, dimana dalam sebuah

---

<sup>1</sup> Devilia Sistranti Wijaya, "Penerapan Model Student Team Achievement Division (STAD) dan Metode Ceramah terhadap Peningkatan Prestasi Belajar IPS pada Siswa Kelas V SD. Negeri 1 Rajabasa Raya" Skripsi" Fakultas Keguruan Dan Ilmu Pendidikan, Bandar Lampung. H.125

kelompok terdapat ketua kelompok yang memperoleh tugas dari guru untuk menyampaikan perintah kepada anggota kelompoknya untuk membuat soal pertanyaan yang nantinya akan dilemparkan kekelompok yang lain, dan setiap anggota kelompok harus mengerti dan memahami soal pertanyaan yang dibuat oleh anggota kelompoknya sendiri. Hal inilah yang yang membuat peserta didik nyaman dalam belajar matematika. Sehingga hasil belajar peserta didik pada mata pelajaran matematika dapat meningkatkan

### **3. Perbedaan hasil belajar matematika sebelum dan sesudah model *snowball throwing* pada peserta didik kelas V di SDN. Gunung Sari 1 Kecamatan Rappocini Kota Makassar**

Telah dikemukakan sebelumnya bahwa untuk pengujian hipotesis digunakan *uji-t* dengan taraf signifikan  $\alpha = 0,05$ . Syarat yang harus dipenuhi untuk pengujian hipotesis adalah data yang diperoleh berdistribusi normal dan mempunyai variansi yang homogen. Oleh karena itu sebelum melakukan pengujian hipotesis terlebih dahulu dilakukan uji normalitas dan uji homogenitas. Uji normalitas bertujuan untuk melihat apakah data tentang hasil belajar matematika tidak menyimpang dari distribusi normal atau tidak sedangkan uji homogenitas bertujuan untuk melihat apakah kedua kelompok berasal dari populasi yang homogen dan atau tidak.

Berdasarkan hasil analisis one-sampel kolmogorov-smirnov test data dari kelompok kontrol ( $V_A$ ) yang diajar sebelum menerapkan model *snowball throwing*, sehingga diperoleh nilai signifikan = 0,200 untuk  $\alpha = 0,05$ , hal ini menunjukkan  $sign > \alpha$ . Ini berarti data skor hasil belajar matematika untuk kelompok kontrol ( $V_A$ ) yang diajar sebelum menerapkan model *snowball throwing* berdistribusi normal. Sedangkan hasil analisis data untuk kelompok eksperimen yang diajar dengan model *snowball throwing*, diperoleh nilai


signifikan = 0,200. Untuk  $\alpha = 0,05$ , hal ini menunjukkan  $sign > \alpha$ . Ini berarti data nilai hasil belajar matematika untuk kelompok eksperimen yang diajar dengan menggunakan model *snowball throwing* berdistribusi normal, sehingga data kedua kelompok tersebut berdistribusi normal.

Berdasarkan uji anova untuk kesamaan variansi diperoleh nilai  $F_{hitung} = 1,095$  untuk  $F_{tabel} = 4,20$ , hal ini menunjukkan  $F_{hitung} < F_{tabel}$  ( $1,095 < 4,20$ ). Ini berarti data hasil belajar matematika untuk kedua kelompok perlakuan berasal dari populasi yang homogen. Selanjutnya adalah uji hipotesis perbedaan antara nilai *posttest* kelompok kontrol dan kelompok eksperimen, dimana kriteria pengujiannya  $H_0$  diterima jika  $t_{hitung} > t_{tabel}$  dari data menunjukkan bahwa  $t_{hitung} = 0,118 > t_{tabel} = 0,671$  dengan taraf nyata  $\alpha = 0,05$  dan  $dk = 58$ , sehingga  $H_0$  yang menyatakan tidak ada perbedaan nilai *posttest* antara kelas kontrol dan kelas eksperimen ditolak, dan  $H_1$  yang menyatakan ada perbedaan nilai hasil belajar peserta didik diterima. Jadi dapat disimpulkan bahwa tidak ada perbedaan nilai *posttest*. Nilai *posttest* sebelum penerapan model *snowball throwing* pada kelas kontrol dan nilai *posttest* dengan model *snowball throwing* pada kelas eksperimen berada pada kategori sedang. Ini berarti bahwa sebelum dan sesudah penerapan model *snowball throwing* dapat meningkatkan hasil belajar peserta didik walaupun terdapat sedikit perbedaan pada nilai rata-rata hasil *posttest* kedua kelas tersebut. Sehingga dapat disimpulkan bahwa sebelum dan sesudah menerapkan model pembelajaran dapat meningkatkan hasil belajar matematika peserta didik khususnya pada pokok bahasan pengukuran waktu.

Hasil perhitungan rata-rata hasil belajar peserta didik antara dua kelompok tersebut menunjukkan bahwa hasil belajar matematika peserta didik sebelum menerapkan model *snowball throwing* lebih tinggi dari pada hasil belajar matematika setelah menerapkan model *snowball throwing* yaitu nilai rata-rata



hasil belajar peserta didik kelas kontrol adalah 83,96 dan nilai rata-rata hasil belajar peserta didik pada kelas eksperimen adalah 82,36. Setelah *posttest* diberikan, (1) peserta didik yang dikategorikan memiliki nilai hasil belajar “tinggi” yakni kelas kontrol sebesar 33,33% dan kelas eksperimen 16,67% (2) peserta didik yang dikategorikan memiliki nilai hasil belajar “sedang” yakni kelas eksperimen 40% dan kelas kontrol 26,67% (3) peserta didik yang dikategorikan memiliki nilai hasil belajar “rendah” yakni kelas kontrol adalah 40 % dan kelas eksperimen 32,33%.



## BAB V

### PENUTUP

#### A. Kesimpulan

Berdasarkan hasil penelitian dan pembahasan sebelumnya, maka diperoleh beberapa kesimpulan sebagai berikut :

1. Hasil belajar matematika sebelum menerapkan model *snowball throwing* pada peserta didik kelas V SDN. Gunung Sari 1 Kota Makassar, pada kelas kontrol nilai *posttest* lebih tinggi dengan rata-rata hasil belajar sebesar 83,7 dibandingkan nilai *pretest* rata-rata hasil belajar sebesar 64,7. Terjadi peningkatan cukup signifikan pada rata-rata hasil belajar yaitu mencapai 20,13 dengan persentase 31,53%
2. Hasil belajar matematika setelah menerapkan model pembelajaran *snowball throwing* pada peserta didik kelas V SDN. Gunung Sari 1 Kota Makassar pada kelas eksperimen nilai *posttest* lebih tinggi dengan rata-rata hasil belajar sebesar 82,36 dibandingkan nilai *pretest* rata-rata hasil belajar sebesar 59,16. Terjadi peningkatan cukup signifikan pada rata-rata hasil belajar yaitu mencapai 23,23 dengan persentase 39,26%
3. Tidak ada perbedaan yang signifikan hasil belajar matematika sebelum dan sesudah menerapkan model pembelajaran *snowball throwing* pada peserta didik kelas V SDN. Gunung Sari 1 Kota Makassar. Hal ini, dapat dibuktikan berdasarkan hasil pengujian hipotesis diperoleh nilai  $t_{hitung} = 0,181 < t_{tabel} = 1,671$  dengan taraf nyata  $\alpha = 0,05$  dan  $dk = 58$ , yang berarti hipotesis  $H_0$  diterima.

4. Penerapan model pembelajaran *snowball throwing* efektifitas terhadap peningkatan hasil belajar peserta didik kelas V pada mata pelajaran matematika di SDN. Gunung Sari 1 Kecamatan Rappocini Kota Makassar.

## **B. Implikasi**

Berdasarkan hasil penelitian dan pembahasan yang telah dilakukan, maka peneliti mengajukan saran sebagai berikut.

1. Merujuk dari hasil penelitian ini, diharapkan para guru yang mengajar mata pelajaran matematika, dapat melakukan pengajaran matematika dengan menggunakan model pembelajaran *snowball throwing* agar peserta didik dapat menjalani pembelajaran yang lebih menarik dan lebih bermakna.
2. Merujuk dari hasil penelitian ini, diharapkan pihak sekolah agar dapat memfasilitasi diterapkan berbagai model pembelajaran seperti model *snowball throwing* sehingga guru mempunyai pilihan dalam mengajarkan suatu materi pembelajaran.
3. Merujuk hasil penelitian ini, diharapkan peneliti selanjutnya melaksanakan penelitian dengan menggunakan metode ini pada materi pembelajaran yang lain khususnya pada mata pelajaran matematika.

## DAFTAR PUSTAKA

- Ali Muhammad, *Guru dalam Proses Belajar Mengajar*. Bandung: Sinar Baru Algensido. 2010.
- Arikunto, Suharsimi. *Dasar-Dasar Evaluasi Pendidikan*. Cet. 4; Jakarta: Bumi Aksara. 2015.
- Asmani, Jamal Ma'mur. *Tuntunan Lengkap Metodologi Praktis Penelitian Pendidikan*. Cet.2; Yogyakarta: Diva Press. 2011.
- Danial, Muhammad. "*Hubungan Tingkat Miskonsepsi Peserta Didik dengan Pemahaman Konsep Matematika Kelas XI IPA SMA 2 Kabupaten Bulukumba*". Skripsi. Makassar. Fakultas Tarbiyah dan Keguruan UIN Alauddin Makassar, 2016.
- Diapan, Hanipan. "*Hubungan Kebiasaan Belajar dengan Prestasi Belajar Siswa pada mata pelajaran geografi di Kelas X SMA.N. 1 Dungaliyo*".Skripsi. Aceh.UNG 2015.
- Hamdayana, Jumanta. *Metode dan Model Pembelajaran Kreatif dan Berkarakter*, Cet.1; Bogor: Ghalia Indonesia, 2014.
- Hasan, Iqbal. *Pokok-Pokok Materi Statistik 2 Statistik Inferensif*. Cet.1; Jakarta: Bumi Aksara, 2002.
- Hasbullah. *Dasar-dasar Ilmu Pendidikan*. Jakarta: Rajawali Pers. 2012
- Huda, Miftahul. *Model-Model Pengajaran dan Pembelajaran*. Cet.1;Yogyakarta: Pustaka Belajar. 2013
- [Http://Muinarifah,Blogspot.Co.Id/2014/08/Penilaian-Proses-Dan-Hasil-Belajar.Html](http://Muinarifah,Blogspot.Co.Id/2014/08/Penilaian-Proses-Dan-Hasil-Belajar.Html).Diakses Pada Tanggal 24 Februari 2017
- Ikhlasmi, Rini. "*Pengaruh Penerapan Metode Pembelajaran Snowball Throwing Terhadap Kemampuan Pemecahan Masalah Siswa Kelas VIII MTs Al-Muttaqin Pekan Baru*".Skripsi. Pekanbaru. Fakultas Tarbiyah dan Keguruan Universitas Islam Negeri Sultan Syarif Kasim Riau Pekanbaru.2013.
- Jamaris, Martini. *Kesulitan Belajar: Perspektif, Asesmen dan Penanggulangannya*. Cet.1; Bogor: Ghalia Indonesia. 2014.
- Khusbiyantoro, Prima. "*Pengaruh Penerapan Model Pembelajaran Snowball Throwing dalam Meningkatkan Hasil Belajar Matematika Siswa Kelas VIII SMPN Papar Kabupaten Kediri Tahun Ajaran 2014/2015 pada Pokok Bahasan Operasi Aljabar*".Skripsi. Kediri. Fakultas Pendidikan dan Keguruan Universitas Nusantara PGRI Kediri. 2014.


- Lucia puspasari C.P. “*Pengaruh Penggunaan Model Kooperatif Learning Tipe Snowball Throwing pada Pembelajaran IPS terhadap Kemampuan Kognitif Siswa Kelas III SD Imanuel Kota Bandar Lampung*”. Skripsi. Makassar. Fakultas Ilmu Pendidikan dan Keguruan Universitas Lampung. 2016.
- Ngalimun, *Strategi Dan Model Pembelajaran*, Cet. 1; Yogyakarta: Aswaja Prasindo.2016.
- Nursalam. *Strategi Pembelajaran Matematika Teori Dan Aplikasi Bagi Mahasiswa PGMI*. Cet.1; Makassar. Alauddin University Press. 2013.
- Rahmat, Anggara Nur. “*Efektivitas Pembelajaran Kooperatif Tipe Team Asisted Individualization (TAI) dengan Tipe Snowball Throwing (ST) Berbantuan LKS Berbasis PMRI terhadap Pemahaman Konsep dan Keaktifan Siswa dalam Mata Pelajaran Matematika*”. Skripsi. Yogyakarta : Fakultas Sains dan Teknologi Universitas Islam Negeri Sunan Kalijaga, 2015.
- Riduwan. *Dasar-dasar Statistika*. Bandung: Alfabeta. 2013.
- Sari, Suci wulan. “*Pengaruh Model Pembelajaran dan Tipe Kepribadian Hasil Belajar Fisika Pada Siswa SMP Swasta di Kecamatan Medan Area*”.Skripsi. Medan. Fakultas pendidikan universitas medan. 2012.
- Shoimin, Aris. *68 Model Pembelajaran Inovatif dalam Kurikulum 2013*.Yogyakarta: Ar-Ruzz Media. 2016.
- Sudjana,Nana. *Penilaian Hasil Proses Belajar Mengajar*. Cet.XIII; Bandung: Remaja Rosdakarya. 2009.
- Sugiyono. *Metode Penelitian Kuantitatif, Kualitatif R dan D*.Bandung: Alfabeta. 2013
- Sundayana,Rostina. *Media Pembelajaran Mmatematika*. Cet.1; Bandung: Alfabeta. 2013
- Supranto, J. *Statistik Teori Dan Aplikasi*.Cet. VII; Jakarta: Erlangga 2008.
- Suprijono, Agus. *Cooperative Learning Teori Dan Aplikasi Paikem*. Cet: XIV; Yogyakarta: Pustaka Pelajar. 2015
- Trianto. *Mengembangkan Model Pembelajaran Tematik*. Jakarta: Prestasi Pustaka karya. 2010.
- Undang-undang SISDIKNAS *Sistem Pendidikan Nasional*, Jakarta: Sinar Grafika. 2007.

Wijaya, Devilia Sistranti. *Penerapan Model Student Team Achievement Division (STAD) dan Metode Ceramah terhadap Peningkatan Prestasi Belajar IPS pada Siswa Kelas V SD. Negeri 1 Rajabasa Raya*. Skripsi. Fakultas Keguruan Dan Ilmu Pendidikan : Bandar Lampung. 2015



## **Lampiran-Lampiran :**

- 1. SPSS uji normalitas dan homogenitas**
- 2. Silabus Pembelajaran**
- 3. Kisi-Kisi Instrumen**
- 4. Rencana Pelaksanaan Pembelajaran**
- 5. Intrumen**
- 6. Dokumentasi**



UNIVERSITAS ISLAM NEGERI  
**ALAUDDIN**  
M A K A S S A R

**P  
E  
R  
S  
U  
R  
A  
T  
A  
N**



**Tests of Normality**

Kelas		Kolmogorov-Smirnov <sup>a</sup>			Shapiro-Wilk		
		Statistic	df	Sig.	Statistic	df	Sig.
Nilai_Pretest	Pretest Eksperimen	.141	30	.132	.941	30	.098
	Pretest Kontrol	.106	30	.200*	.937	30	.074

a. Lilliefors Significance Correction

\*. This is a lower bound of the true significance.

**Test of Homogeneity of Variances**

Nilai\_Pretest

Levene Statistic	df1	df2	Sig.
.845	1	58	.362

**ANOVA**

Nilai_Pretest					
	Sum of Squares	df	Mean Square	F	Sig.
Between Groups	312.817	1	312.817	2.423	.125
Within Groups	7488.033	58	129.104		
Total	7800.850	59			

**Tests of Normality**

kelas		Kolmogorov-Smirnov <sup>a</sup>			Shapiro-Wilk		
		Statistic	df	Sig.	Statistic	df	Sig.
Nilai_Postest	PostestEksperimen	.126	30	.200*	.948	30	.152
	PostestKontrol	.129	30	.200*	.934	30	.064

a. Lilliefors Significance Correction

\*. This is a lower bound of the true significance.

**Test of Homogeneity of Variances**

Nilai\_Postest

Levene Statistic	df1	df2	Sig.
2.619	1	58	.111

**ANOVA**

ANOVA					
Nilai_Postest					
	Sum of Squares	df	Mean Square	F	Sig.
Between Groups	64.067	1	64.067	1.429	.237
Within Groups	2600.867	58	44.843		
Total	2664.933	59			

**T-Test****Group Statistics**

Group Statistics					
	kelas	N	Mean	Std. Deviation	Std. Error Mean
Nilai_Postest	PostestEksperimen	30	82.43	5.929	1.082
	PostestKontrol	30	84.50	7.385	1.348

Independent Samples Test

		Levene's Test for Equality of Variances		t-test for Equality of Means						
		F	Sig.	t	df	Sig. (2-tailed)	Mean Difference	Std. Error Difference	95% Confidence Interval of the Difference	
									Lower	Upper
Nilai_Postest	Equal variances assumed	2.619	.111	-1.195	58	.237	-2.067	1.729	-5.528	1.394
	Equal variances not assumed			-1.195	55.412	.237	-2.067	1.729	-5.531	1.398



UNIVERSITAS ISLAM NEGERI  
**ALAUDDIN**  
M A K A S S A R

## SILABUS PEMBELAJARAN



**Sekolah** : SDN. Gunung Sari 1

**Kelas** : V (lima)

**Mata pelajaran** : Matematika

**Semester** : 1 (satu)

Standar kompetensi : 2. Menggunakan pengukuran waktu, sudut, jarak dan kecepatan dalam pemecahan masalah

Kompetensi dasar	Materi pembelajaran	Kegiatan pembelajaran	Indikator pencapaian kompetensi	Penilaian			Alokasi waktu	Sumber belajar
				Teknik	Bentuk	Contoh instrumen		
2.1 Menuliskan tanda waktu dengan menggunakan notasi 24 jam	Mengukuran waktu	Mendiskusikan cara menentukan dan mengukur tanda waktu dengan notasi 24 jam	<ul style="list-style-type: none"> <li>➤ Menentukan tanda waktu dengan notasi 12 jam</li> <li>➤ Menentukan tanda waktu sampai dengan notasi 24 jam</li> </ul>	<ul style="list-style-type: none"> <li>❖ Tes tertulis</li> <li>❖ Unjuk kerja</li> </ul>	Daftar pertanyaan soal	 Pukul ..... pagi  Pukul ..... sore	3 x 35 menit	Buku terampil berhitung matematika kelas V hal. 44 – 47, lingkungan, internet dan media jarum jam
2.2 Melakukan operasi hitung satuan waktu	Operasi hitung satuan waktu	Mendiskusikan penyelesaian penjumlahan dan pengurangan operasi hitung satuan jam	<ul style="list-style-type: none"> <li>➤ Operasi hitung penjumlahan yang melibatkan satuan waktu</li> <li>➤ Operasi hitung pengurangan yang melibatkan satuan waktu</li> </ul>	<ul style="list-style-type: none"> <li>❖ Tes tertulis</li> <li>❖ Unjuk kerja</li> </ul>	Daftar pertanyaan soal	1. 2 menit = ..... detik 2. 2 jam + 30 menit = ..... detik 3. 20 menit - 180 detik = ..... menit 4. 3 jam = ..... menit = .....	3 x 35 menit	Buku terampil berhitung matematika kelas V hal. 47 - 49, lingkungan, internet dan media jarum jam

			➤ Menentukan panjang waktu dengan satuan waktu			.....detik		
--	--	--	--	--	--	------------	--	--



**KISI – KISI INSTRUMEN**

**Satuan Pendidikan : SD/MI**

**Kelas : V ( Lima )**

**Semester : I (Ganjil)**

**Mata Pelajaran : Matematika**

**Tahun Ajaran : 2017 / 2018**

**Materi : Pengukuran Waktu**

No.	Kompetensi yang diujikan	Materi pokok	Indikator	Nomor soal	Aspek yang dinilai	Bentuk soal	Jumlah soal
1.	2.1 Menuliskan tanda waktu dengan menggunakan notasi 24 jam	Pengukuran waktu	➤ Menentukan tanda waktu dengan notasi 12 jam	1,2,3,4,5	C1 dan C2	ESSAY	5
			➤ Menentukan tanda waktu sampai dengan notasi 24 jam	6,7,8,9,10	C2 dan C3	ESSAY	5
2.	2.2 Melakukan operasi hitung satuan waktu	Operasi hitung satuan waktu	➤ Operasi hitung penjumlahan yang melibatkan satuan waktu	7,9	C2 dan C4	ESSAY	2
			➤ Operasi hitung pengurangan yang melibatkan satuan waktu	8,10	C2 dan C4	ESSAY	2
			➤ Menentukan panjang waktu dengan satuan waktu	1, 2,3,4,5,6	C1 dan C2	ESSAY	6





UNIVERSITAS ISLAM NEGERI  
**ALAUDDIN**  
M A K A S S A R

## RENCANA PELAKSANAAN PEMBELAJARAN

### (RPP)

Satuan Pendidikan : SDN. Gunung Sari I

Mata Pelajaran : Matematika

Kelas/Semester : V/ ganjil

Materi Pembelajaran : Pengukuran Waktu

Alokasi Waktu : 2 x 35 Menit

#### A. Standar kompetensi

2. Menggunakan pengukuran waktu, sudut, jarak dan kecepatan dalam pemecahan masalah

#### B. Kompetensi Dasar

- 2.1 Menuliskan tanda waktu dengan menggunakan notasi 24 jam
- 2.2 Melakukan operasi hitung satuan waktu

#### C. Indikator

- Menentukan tanda waktu dengan notasi 12 jam
- Menentukan tanda waktu sampai dengan notasi 24 jam
- Menentukan panjang waktu dengan satuan waktu (jam, menit dan detik)
- Operasi hitung penjumlahan yang melibatkan satuan waktu
- Operasi hitung pengurangan yang melibatkan satuan waktu

#### D. Tujuan Pembelajaran

*(pertemuan pertama, kedua, ketiga, dan keempat)*

- Peserta didik mampu menentukan tanda waktu dan arah jarum jam dengan notasi 12 jam
- Peserta didik mampu menentukan tanda waktu dan arah jarum jam sampai dengan notasi 24 jam
- Peserta didik mampu menentukan panjang waktu dengan satuan waktu (jam, menit dan detik)
- Peserta didik mampu menghitung operasi penjumlahan yang melibatkan satuan waktu

- Peserta didik mampu menghitung operasi pengurangan yang melibatkan satuan waktu

Karakter peserta didik yang diharapkan :

- Disiplin
- Tanggung jawab
- Kejujuran
- Rasa hormat dan perhatian

#### **E. Materi Ajar**

- Menentukan arah jarum jam
- Menggambar arah jarum jam
- Penjumlahan satuan waktu
- Pengurangan satuan waktu
- Menentukan lamahnya waktu

#### **F. Model dan Metode Pembelajaran**

1. Ceramah
2. Tanya jawab
3. Diskusi kelompok
4. Pemberian tugas (kelompok dan individu)

#### **G. Sumber/Media Pembelajaran**

1. Buku matematika kelas V, 44 - 49 Hal.
2. LKPD
3. Lingkungan sekolah
4. Internet

#### **H. Proses Belajar Mengajar**

- a. Kegiatan Awal

Deskripsi Kegiatan	Alokasi waktu
❖ Guru membuka kegiatan pembelajaran dengan mengucapkan salam	15 menit
❖ Guru mengarahkan peserta didik untuk berdoa sebelum	

<p>memulai kegiatan pembelajaran</p> <ul style="list-style-type: none"> <li>❖ Guru mengecek kehadiran peserta didik</li> <li>❖ Guru dan peserta didik membangun kesepakatan yang dilakukan dalam kegiatan pembelajaran</li> <li>❖ Guru melakukan apersepsi sesuai dengan materi pembelajaran yang akan dibahas dalam kegiatan pembelajaran</li> <li>❖ Guru menyampaikan tujuan pembelajaran</li> <li>❖ Guru menyampaikan skenario pembelajaran</li> </ul>	
---	--

b. Kegiatan Inti


Deskripsi kegiatan	Alokasi waktu
<ul style="list-style-type: none"> <li>❖ Guru memperlihatkan media gambar kepada peserta didik</li> <li>❖ Peserta didik mengamati dan menyampaikan apa yang dilihat dari media yang telah ditempel</li> <li>❖ Guru menjelaskan materi pembelajaran dan mengaitkan dengan media gambar</li> <li>❖ Guru memberi kesempatan kepada siswa untuk menanyakan hal-hal yang belum dipahami dari penjelasan materi</li> <li>❖ Guru membagikan LK kepada setiap kelompok untuk dikerjakan bersama-sama</li> <li>❖ Guru mengarahkan dan membimbing semua kelompok dalam menyelesaikan LK</li> <li>❖ Semua kelompok mempersentasikan hasil kerja kelompok yang diwakili oleh masing-masing perwakilan kelompok</li> <li>❖ Guru mengarahkan kelompok yang lain memperhatikan hasil kerja kelompok yang tampil</li> <li>❖ Guru memberi penguatan dari semua hasil kerja kelompok peserta didik</li> <li>❖ Guru membagikan kepada LK (pretest) kepada masing-</li> </ul>	80 menit


<p>masing peserta didik</p> <ul style="list-style-type: none"> <li>❖ Guru mengarahkan dan membimbing siswa untuk mengerjakan LK (pretest) yang bagikan</li> <li>❖ Guru mengumpul LK (pretest) yang telah dikerjakan masing-masing peserta didik</li> </ul>	
--	--

c. Kegiatan Penutup

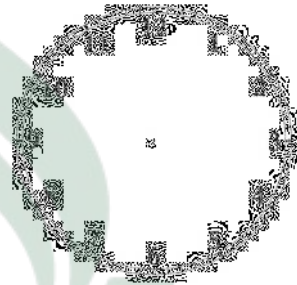
Deskripsi kegiatan	Alokasi waktu
<ul style="list-style-type: none"> <li>❖ Guru dan peserta didik merefleksi materi pembelajaran yang telah dipelajari</li> <li>❖ Guru menyampaikan materi pembelajaran yang akan dipelajari pada pertemuan berikutnya</li> <li>❖ Guru menyampaikan pesan-pesan moral</li> <li>❖ Guru menutup kegiatan pembelajaran dengan memberi salam</li> </ul>	10 menit

I. Penilaian

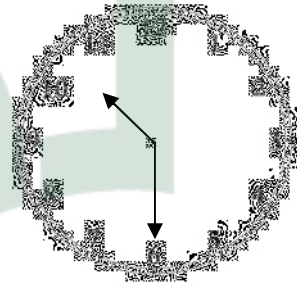
Indikator pencapaian	Penilaian		
	Teknik penilaian	Bentuk instrumen	Instrumen soal
<ul style="list-style-type: none"> <li>➤ Menentukan tanda waktu dengan notasi 12 jam</li> <li>➤ Menentukan tanda waktu sampai dengan notasi 24 jam</li> </ul>	Tes tertulis	Essay	<p>A. Isilah titik dibawah ini !!!!</p>  <p>1. Pukul 09.30 pagi</p>



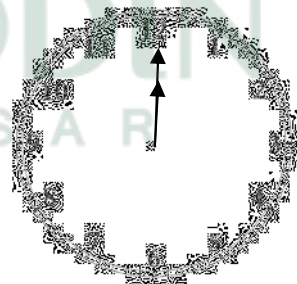
2. Pukul 14.30 siang



3. Pukul 10.10 pagi



4. Pukul 18.40 sore



5. Pukul 02.00 malam

B. Isilah titik-titik dibawah ini !!!!!

6. Pukul 01.00 siang dapat  
ditulis pukul .....

7. Pukul 02.30 siang dapat

			<p>ditulis pukul .....</p> <p>8. Pukul 05. 15 sore dapat ditulis pukul .....</p> <p>9. Pukul 07. 00 malam dapat ditulis pukul .....</p> <p>10. Pukul 08. 10 malam dapat ditulis pukul .....</p>
<ul style="list-style-type: none"> <li>➤ Operasi hitung penjumlahan yang melibatkan satuan waktu</li> <li>➤ Operasi hitung pengurangan yang melibatkan satuan waktu</li> <li>➤ Menentukan panjang waktu dengan satuan waktu</li> </ul>	Tes tertulis	essay	<p>A. Jawablah pertanyaan dibawah ini dengan tepat dan benar</p> <ol style="list-style-type: none"> <li>1. 4 jam = ..... menit</li> <li>2. 8 jam = ..... menit</li> <li>3. 5 menit = ..... detik</li> <li>4. 6 menit = ..... detik</li> <li>5. 1 jam = ..... detik</li> <li>6. 2 jam = ..... menit = ..... detik</li> <li>7. 4 jam + 45 menit = ..... menit</li> <li>8. 4 jam – 3 jam = ..... menit</li> <li>9. 60 menit + 120 menit = ..... jam</li> <li>10. 360 menit – 2 jam = ..... menit</li> </ol>

## RENCANA PELAKSANAAN PEMBELAJARAN

### (RPP)

Satuan Pendidikan : SDN. Gunung Sari I

Mata Pelajaran : Matematika

Kelas/Semester : V/ ganjil

Materi Pembelajaran : Pengukuran Waktu

Alokasi Waktu : 2 x 35 Menit

#### J. Standar kompetensi

2. Menggunakan pengukuran waktu, sudut, jarak dan kecepatan dalam pemecahan masalah

#### K. Kompetensi Dasar

- 2.1 Menuliskan tanda waktu dengan menggunakan notasi 24 jam
- 2.2 Melakukan operasi hitung satuan waktu

#### L. Indikator

- Menentukan tanda waktu dengan notasi 12 jam
- Menentukan tanda waktu sampai dengan notasi 24 jam
- Menentukan panjang waktu dengan satuan waktu (jam, menit dan detik)
- Operasi hitung penjumlahan yang melibatkan satuan waktu
- Operasi hitung pengurangan yang melibatkan satuan waktu

#### M. Tujuan Pembelajaran

*(pertemuan pertama, kedua, ketiga, dan keempat)*

- Peserta didik mampu menentukan tanda waktu dan arah jarum jam dengan notasi 12 jam
- Peserta didik mampu menentukan tanda waktu dan arah jarum jam sampai dengan notasi 24 jam
- Peserta didik mampu menentukan panjang waktu dengan satuan waktu (jam, menit dan detik)
- Peserta didik mampu menghitung operasi penjumlahan yang melibatkan satuan waktu



- Peserta didik mampu menghitung operasi pengurangan yang melibatkan satuan waktu

Karakter peserta didik yang diharapkan :

- Disiplin
- Tanggung jawab
- Kejujuran
- Rasa hormat dan perhatian

#### **N. Materi Ajar**

- Menentukan arah jarum jam
- Menggambar arah jarum jam
- Penjumlahan satuan waktu
- Pengurangan satuan waktu
- Menentukan lamahnya waktu

#### **O. Model dan Metode Pembelajaran**

##### a. Metode

5. Ceramah
6. Tanya jawab
7. Diskusi kelompok
8. Pemberian tugas (kelompok dan individu)

##### b. Model

1. Snowball throwing

#### **P. Sumber/Media Pembelajaran**

5. Buku matematika kelas V, 44 - 49 Hal.
6. LKPD
7. Lingkungan sekolah
8. Internet

## Q. Proses Belajar Mengajar

### d. Kegiatan Awal

Deskripsi Kegiatan	Alokasi waktu
<ul style="list-style-type: none"><li>❖ Guru membuka kegiatan pembelajaran dengan mengucapkan salam</li><li>❖ Guru mengarahkan peserta didik untuk berdoa sebelum memulai kegiatan pembelajaran</li><li>❖ Guru mengecek kehadiran peserta didik</li><li>❖ Guru dan peserta didik membangun kesepakatan yang dilakukan dalam kegiatan pembelajaran</li><li>❖ Guru melakukan apersepsi sesuai dengan materi pembelajaran yang akan dibahas dalam kegiatan pembelajaran</li><li>❖ Guru menyampaikan tujuan pembelajaran</li><li>❖ Guru menyampaikan skenario pembelajaran</li></ul>	15 menit

### e. Kegiatan Inti

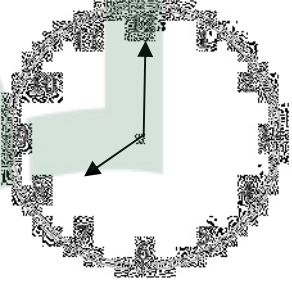

Deskripsi kegiatan	Alokasi waktu
<ul style="list-style-type: none"><li>❖ Guru memperlihatkan media gambar kepada peserta didik</li><li>❖ Peserta didik mengamati dan menyampaikan apa yang dilihat dari media yang telah ditempel</li><li>❖ Guru menjelaskan materi pembelajaran dan mengaitkan dengan media gambar</li><li>❖ Guru membentuk kelompok-kelompok dan memanggil masing-masing perwakilan kelompok, kemudian memberi penguatan materi yang akan di jelaskan dikelompoknya masing-masing</li><li>❖ Setiap ketua kelompok kembali kekelompoknya masing-masing, kemudian menjelaskan materi yang disampaikan oleh guru kepada anggota kelompoknya.</li></ul>	80 menit

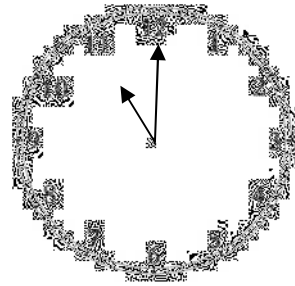
- |  |  |
|--|--|
| <ul style="list-style-type: none"><li>❖ Kemudian masing-masing kelompok diberikan satu lembar kertas kerja, untuk menuliskan satu pertanyaan apa saja yang menyangkut materi yang telah dijelaskan oleh ketua kelompok.</li><li>❖ Sebelum melempar kertas pertanyaan yang dibuat oleh setiap anggota kelompok, terlebih dahulu didiskusikan apakah pertanyaan yang dibuat sudah benar</li><li>❖ Kemudian kertas yang berisi pertanyaan tersebut dibuat seperti bola dan dilempar ke kelompok lain sesuai arahan dari guru dengan waktu kurang lebih 10 menit.</li><li>❖ Setelah peserta didik mendapat satu bola/ satu pertanyaan dalam setiap kelompoknya, selanjutnya peserta didik bekerja sama dengan anggota kelompoknya menjawab pertanyaan yang tertulis dalam kertas yang berbentuk bola tersebut</li><li>❖ Setelah semua pertanyaan di jawab oleh masing-masing kelompok, guru mengarahkan kepada setiap kelompok untuk mempersentasikan hasil kerja kelompoknya didepan kelas</li><li>❖ Setelah semua kelompok selesai mempersentasikan hasil kerjanya, guru memberi penguatan dari hasil kerja setiap kelompok</li><li>❖ Guru membagikan kepada LK (pretest) kepada masing-masing peserta didik</li><li>❖ Guru mengarahkan dan membimbing siswa untuk mengerjakan LK (pretest) yang bagikan</li><li>❖ Guru mengumpul LK (pretest) yang telah dikerjakan masing-masing peserta didik</li></ul> |  |
|--|--|

f. Kegiatan Penutup

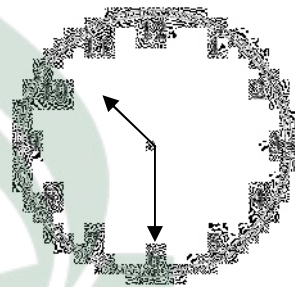
Deskripsi kegiatan	Alokasi waktu
<ul style="list-style-type: none"> <li>❖ Guru dan peserta didik merefleksi materi pembelajaran yang telah dipelajari</li> <li>❖ Guru menyampaikan materi pembelajaran yang akan dipelajari pada pertemuan berikutnya</li> <li>❖ Guru menyampaikan pesan-pesan moral</li> <li>❖ Guru menutup kegiatan pembelajaran dengan memberi salam</li> </ul>	10 menit

R. Penilaian

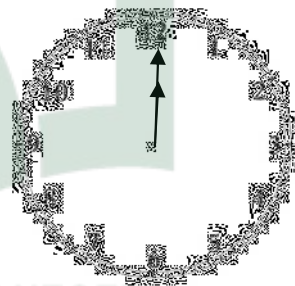
Indikator pencapaian	Penilaian		
	Teknik penilaian	Bentuk instrumen	Instrumen soal
<ul style="list-style-type: none"> <li>➤ Menentukan tanda waktu dengan notasi 12 jam</li> <li>➤ Menentukan tanda waktu sampai dengan notasi 24 jam</li> </ul>	Tes tertulis	Essay	<p>C. Isilah titik dibawah ini !!!!</p>  <p>1. Pukul ..... pagi</p>  <p>2. Pukul ..... siang</p>



6. Pukul ..... Malam



7. Pukul ..... malam



8. Pukul ..... malam

D. Isilah titik-titik dibawah ini !!!!!

11.Pukul 03.30 sore dapat

ditulis pukul .....

12.Pukul 04.00 sore dapat

ditulis pukul .....

13.Pukul 09.30 malam dapat

ditulis pukul .....

14.Pukul 10.00 malam dapat

ditulis pukul .....

15.Pukul 11.20 malam dapat

ditulis pukul .....

<ul style="list-style-type: none"> <li>➤ Operasi hitung penjumlahan yang melibatkan satuan waktu</li> <li>➤ Operasi hitung pengurangan yang melibatkan satuan waktu</li> <li>➤ Menentukan panjang waktu dengan satuan waktu</li> </ul>	<p><b>Tes tertulis</b></p>	<p><b>essay</b></p>	<p>B. Jawablah pertanyaan dibawah ini dengan tepat dan benar</p> <ol style="list-style-type: none"> <li>1. 7 jam = ..... menit</li> <li>2. 3 jam = ..... menit</li> <li>3. 9 menit = ..... detik</li> <li>4. 120 menit = ..... jam</li> <li>5. 240 detik = ..... menit</li> <li>6. 5 jam = ..... menit = ..... detik</li> <li>7. 2 jam = ..... menit = ..... detik</li> <li>8. 12 menit + 40 detik = .....detik</li> <li>9. 8 jam – 45 menit = ..... menit</li> <li>10. 10 jam – 7 jam = ..... menit</li> </ol>
--	----------------------------	---------------------	---

## INSTRUMEN HASIL BELAJAR

### (POSTEST )

Pokok bahasan : Pengukuran Waktu  
Sekolah : SDN. Gunung Sari 1  
Kelas : V (lima)  
Waktu : 30 menit

Nama :


Kelas :

Petunjuk pengerjaan soal :

1. Tulislah nama lengkap pada tabel yang telah disiapkan
2. Baca dan pahami soal sebelum menjawab
3. Kerjakan soal pada tempat yang telah disiapkan dengan langkah-langka penyelesaian secara jelas
4. Selesaikan terlebih dahulu soal yang dianggap mudah

### Pertanyaan


**A. Tentukanlah letak jarum jam dibawah ini sesuai dengan jawaban dibawah ini !!**




1. Pukul 09.30 Pagi




3. Pukul 10.10 Pagi



2. Pukul 14.30 Siang



4. Pukul 18.40 Sore



5. Pukul 02.00 Malam

**B. Isilah titik-titik dibawah ini**

6. Pukul 03.30 sore dapat ditulis pukul .....
7. Pukul 04.00 sore dapat ditulis pukul .....
8. Pukul 09.30 malam dapat ditulis pukul .....
9. Pukul 10.00 malam dapat ditulis pukul .....
10. Pukul 11. 20 malam dapat ditulis pukul .....

“Selamat bekerja”

UNIVERSITAS ISLAM NEGERI  
**ALAUDDIN**  
M A K A S S A R



**INSTRUMEN HASIL BELAJAR  
(POSTEST)**

Pokok bahasan : Pengukuran Waktu  
Sekolah : SDN. Gunung Sari 1  
Kelas : V (lima)  
Waktu : 30 menit

Nama : \_\_\_\_\_  
Kelas : \_\_\_\_\_

---

**Petunjuk pengerjaan soal :**

1. Tulislah nama lengkap pada tabel yang telah disiapkan
2. Baca dan pahami soal sebelum menjawab
3. Kerjakan soal pada tempat yang telah disiapkan dengan langka-langka penyelesaian secara jelas
4. Selesaikan terlebih dahulu soal yang dianggap mudah

**A. Jawablah pertanyaan dibawah ini dengan tepat dan benar**

1. 4 jam = ..... menit
2. 8 jam = ..... menit
3. 5 menit = ..... detik
4. 6 menit = ..... detik
5. 1 jam = ..... detik
6. 2 jam = ..... menit = ..... detik
7. 4 jam + 45 menit = ..... menit
8. 4 jam – 3 jam = ..... menit
9. 60 menit + 120 menit = ..... jam
10. 360 menit – 2 jam = ..... menit

**INSTRUMEN HASIL BELAJAR  
(POSTEST )**

Pokok bahasan : Pengukuran Waktu  
Sekolah : SDN. Gunung Sari 1  
Kelas : V (lima)  
Waktu : 30 menit

Nama :  
Kelas :

Petunjuk pengerjaan soal :

1. Tulislah nama lengkap pada tabel yang telah disiapkan
2. Baca dan pahami soal sebelum menjawab
3. Kerjakan soal pada tempat yang telah disiapkan dengan langka-langka penyelesaian secara jelas
4. Selesaikan terlebih dahulu soal yang dianggap mudah

**Pertanyaan**

1. 7 jam = ..... menit
2. 3 jam = ..... menit
3. 9 menit = ..... detik
4. 120 menit = ..... jam
5. 240 detik = ..... menit
6. 5 jam = ..... menit = ..... detik
7. 2 jam = ..... menit = ..... detik
8. 12 menit + 40 detik = ..... detik
9. 8 jam – 45 menit = ..... menit
10. 10 jam – 7 jam = .....menit

**INSTRUMEN HASIL BELAJAR  
(POSTEST )**

Pokok bahasan : Pengukuran Waktu  
Sekolah : SDN. Gunung Sari 1  
Kelas : V (lima)  
Waktu : 30 menit

Nama :  
Kelas :

---

Petunjuk pengerjaan soal :

5. Tulislah nama lengkap pada tabel yang telah disiapkan
6. Baca dan pahami soal sebelum menjawab
7. Kerjakan soal pada tempat yang telah disiapkan dengan langka-langka penyelesaian secara jelas
8. Selesaikan terlebih dahulu soal yang dianggap mudah

**Pertanyaan**

11. 7 jam = ..... menit
12. 3 jam = ..... menit
13. 9 menit = ..... detik
14. 120 menit = ..... jam
15. 240 detik = ..... menit
16. 5 jam = ..... menit = ..... detik
17. 2 jam = ..... menit = ..... detik
18. 12 menit + 40 detik = ..... detik
19. 8 jam – 45 menit = ..... menit
20. 10 jam – 7 jam = ..... menit

**INSTRUMEN HASIL BELAJAR  
(POSTEST)**

Pokok bahasan : Pengukuran Waktu  
Sekolah : SDN. Gunung Sari 1  
Kelas : V (lima)  
Waktu : 30 menit

Nama : \_\_\_\_\_  
Kelas : \_\_\_\_\_

---

**Petunjuk pengerjaan soal :**

5. Tulislah nama lengkap pada tabel yang telah disiapkan
6. Baca dan pahami soal sebelum menjawab
7. Kerjakan soal pada tempat yang telah disiapkan dengan langka-langka penyelesaian secara jelas
8. Selesaikan terlebih dahulu soal yang dianggap mudah

**B. Jawablah pertanyaan dibawah ini dengan tepat dan benar**

11. 4 jam = ..... menit

12. 8 jam = ..... menit

13. 5 menit = ..... detik

14. 6 menit = ..... detik

15. 1 jam = ..... detik

16. 2 jam = ..... menit = ..... detik

17. 4 jam + 45 menit = ..... menit

18. 4 jam – 3 jam = ..... menit

19. 60 menit + 120 menit = ..... jam

20. 360 menit – 2 jam = ..... menit

## DOKUMENTASI



**Peserta Didik Kelas Eksperimen V<sub>b</sub> Mengerjakan Soal *Pretest***



**Membuka Kegiatan Pembelajaran**



**Menjelaskan Materi Pembelajaran Menggunakan Media Big Book**



**Perwakilan Kelompok Mendapat Tugas untuk Disampaikan ke Anggota Kelompoknya**



**Anggota Kelompok Bekerja Sama Membuat Bola Pertanyaan**



**Perwakilan Kelompok Melemparkan Bola Pertanyaan ke Kelompok lain**



**Setiap Kelompok Menerima dan Menyelesaikan Bola Pertanyaan**



**Guru Membagikan Soal Postest kepada Setiap Peserta Didik**





**Mengarahkan Peserta Didik dalam Menyelesaikan Soal Pretest**



**Peserta Didik Mengerjakan Soal Posttest**



**Peneliti Melakukan Wawancara dengan Guru Kelas**



**Peneliti Melakukan Wawancara dengan Guru Kelas**