

**PENGARUH PENGHARGAAN TERHADAP KOMITMEN  
AFEKTIF DENGAN *PERCEIVED ORGANIZATIONAL  
SUPPORT* SEBAGAI VARIABEL INTERVENING  
PADA KOPSIDARA (Koperasi Taksi Bandar Udara)  
SULTAN HASANUDDIN**



**Skripsi**

Diajukan untuk Memenuhi Salah Satu Syarat Meraih Gelar  
Sarjana Ekonomi Jurusan Manajemen pada  
Fakultas Ekonomi dan Bisnis Islam  
UIN Alauddin Makassar

**ALAUDDIN**  
M A K A S S A R

Oleh:

**AHMAD MUSAFIR A.**

NIM:10600112033

**FAKULTAS EKONOMI DAN BISNIS ISLAM  
UNIVERSITAS ISLAM NEGERI ALAUDDIN  
MAKASSAR  
2 0 1 7**

## PERNYATAAN KEASLIAN SKRIPSI

Mahasiswa yang bertanda tangan di bawah ini:

Nama : Ahmad Musafir A.  
NIM : 10600112033  
Tempat/Tgl. Lahir : Makassar, 5 September 1994  
Jurusan : Manajemen  
Fakultas/Program : Ekonomi dan Bisnis Islam  
Alamat : Jln. Poros Maros - Makassar Km.21  
Judul : Pengaruh Penghargaan terhadap Komitmen Afektif dengan *Perceived Organizational Support* sebagai variabel interveing pada Koperasi Taksi Bandar Udara (KOPSIDARA) Sultan Hasanuddin.

Menyatakan dengan sesungguhnya dan penuh kesadaran bahwa skripsi ini benar adalah hasil karya sendiri. Jika dikemudian hari terbukti bahwa ia merupakan duplikat, tiruan, plagiat, atau dibuat oleh orang lain, sebagian atau seluruhnya, maka skripsi dan gelar yang diperoleh karenanya batal demi hukum.



Samata, Juli 2017

Penulis,

**Ahmad Musafir A.**  
**NIM. 10600112033**



KEMENTERIAN AGAMA  
UNIVERSITAS ISLAM NEGERI ALAUDDIN MAKASSAR  
FAKULTAS EKONOMI DAN BISNIS ISLAM

Kampus I Jl. Slt Alauddin No.63 Makassar Tlp. (0411) 864924 Fax 864923  
Kampus II Jl. Yasin Limpo Samata Sungguminasa-Gowa Tlp. (0411) 424835 Fax 424836

PENGESAHAN SKRIPSI

Skripsi yang berjudul, “Pengaruh Penghargaan terhadap Komitmen Afektif dengan *Perceived Organizational Support* sebagai variabel intervening pada Koperasi Taksi Bandar Udara (KOPSIDARA)”, yang disusun oleh Ahmad Musafir A. NIM: 10600112033, mahasiswa Jurusan Manajemen pada Fakultas Ekonomi dan Bisnis Islam Universitas Islam Negeri Alauddin Makassar, telah diuji dan dipertahankan dalam Sidang Munaqasyah yang diselenggarakan pada hari Rabu, tanggal 23 Agustus 2017 M, bertepatan dengan 16 Dzul-Qa’idah 1438 H, dinyatakan telah dapat diterima sebagai salah satu syarat untuk memperoleh gelar Sarjana dalam Fakultas Ekonomi dan Bisnis Islam, Jurusan Manajemen (dengan beberapa perbaikan).

Makassar, 23 Agustus 2017 M

16 Dzul-Qa’idah 1438 H

DEWAN PENGUJI:

|               |                                    |         |
|---------------|------------------------------------|---------|
| Ketua         | : Prof. Dr. H. Ambo Asse, M.Ag     | (.....) |
| Sekretaris    | : Prof. Dr. H. Muslimin Kara, M.Ag | (.....) |
| Penguji I     | : Dr. Awaluddin, SE., M.Si         | (.....) |
| Penguji II    | : Mustafa Umar, S.Ag., M.Ag        | (.....) |
| Pembimbing I  | : Dr. Syaharuddin, M.Si            | (.....) |
| Pembimbing II | : Hj. Eka Suhartini, SE., MM       | (.....) |

Diketahui oleh:

Dekan Fakultas Ekonomi dan Bisnis Islam

UIN Alauddin Makassar,

Prof. Dr. H. Ambo Asse, M. Ag  
NIP: 19581022 198703 1 002

## KATA PENGANTAR

بِسْمِ اللَّهِ الرَّحْمَنِ الرَّحِيمِ

*Assalamualaikum Warahmatullahi Wabarakatuh*

*Allahumma Shalli 'Ala Muhammad Wa 'Ala Ali Muhammad*

Puja dan puji syukur mendalam penulis panjatkan atas kehadiran Allah Swt. yang telah memberikan berjuta-juta kenikmatan, kelimpahan, dan keberkahan yang luar biasa. Shalawat dan salam tercurah atas nama Baginda Rasulullah SAW, suri teladan terbaik sepanjang masa. Dan berkat rahmat, hidayah dan inayah-Nya sehingga penulis dapat menyelesaikan skripsi ini dengan judul “Pengaruh Penghargaan terhadap Komitmen Afektif dengan *Perceived Organizational Support* sebagai variabel intervening pada Koperasi Taksi Bandar Udara (KOPSIDARA)”. Untuk diajukan guna memenuhi salah satu syarat dalam menyelesaikan program studi S1 pada jurusan Manajemen Fakultas Ekonomi dan Bisnis Islam Universitas Islam Negeri Alauddin Makassar.

Penulis menyadari bahwa dalam menyusun tugas akhir ini masih banyak kekurangan karena keterbatasan pengetahuan dan pengalaman yang penulis miliki. Namun penulis tetap berharap semoga skripsi ini dapat lebih baik dan bisa menjadi masukan yang berguna untuk penulis kedepannya.

Dari pihak-pihak yang turut memberikan semangat, baik secara langsung maupun tidak langsung, moril maupun materil, terutama kedua orang tua penulis Ayahanda terhebat **Drs. Abdul Kadir Arief** dan Ibunda tercinta **Fatimah Riwayat** para inspirasi hidup yang bersedia membagi cinta tanpa pamrih kepada anak-anaknya dan semoga Allah SWT membalasnya dengan surga, *Allahummaamin*. Sehingga skripsi ini dapat terselesaikan. Penulis juga mengucapkan terimakasih dengan segala ketulusan dan kerendahan hati. Rasa terimakasih tersebut penulis haturkan kepada yang terhormat:



1. Prof. Dr. Musafir Pababbari, M.Si, selaku rektor UIN Alauddin Makassar.
2. Prof. Dr. H. Ambo Asse, M.Ag, selaku dekan Fakultas Ekonomi dan Bisnis Islam UIN Alauddin Makassar, yang kami anggap bukan hanya sebagai pimpinan fakultas melainkan juga orang tua kami sendiri.
3. Ibu Rika Dwi Ayu Parmitasari, SE, M.Comm dan Bapak Ahmad Efendi SE, MM, selaku Ketua dan Sekretaris pada Jurusan Manajemen UIN Alauddin Makassar, atas segala bantuan dan bimbingan selama ini.
4. Bapak Dr. Syaharuddin, M.Si dan Ibu Eka Suhartini, SE., MM, selaku pembimbing yang telah mengajarkan tentang banyak hal, memberikan saran-saran dan kritikan yang sangat bermanfaat, dan meluangkan waktunya dalam penulisan skripsi ini.
5. Bapak Dr. Awaluddin, SE., M.Si, dan Bapak Mustafa Umar, S. Ag., M.Si. selaku dosen penguji skripsi. Terima kasih atas waktu dan masukan yang bapak berikan pada penulis
6. Dosen-dosen yang selama ini mendidik, memberikan pengetahuan baru, dan pembelajaran baru buat kami.
7. Semua staf Fakultas Ekonomi dan Bisnis Islam UIN Alauddin Makassar yang telah memberikan pelayanan yang cukup baik.
8. Saudari-saudariku yang telah Allah SWT karuniakan dalam ikatan darah Nur Latifah Ayu Lestari, Nur Zakiyah Nur Mega Lestari, Nur Jamilah Indah Lestari dan Nur Hamasah Azizah Lestari yang Insya Allah shalehah.
9. Teruntuk Salmianti yang selalu memberikan dukungan serta menemani dalam suka maupun duka.
10. Teman-teman Pangeran Arab dan teman touring, Ikke', Reski, Darus, Mamank, Hasbi, Erik, Edy, Lutfi, Udin, Ifa, Ros, Nita, Inci, dan Husna,

terima kasih atas segala dukungan, semangat dan kebersamaannya kepada penulis.

11. Teman-teman Jurusan Manajemen angkatan 2012 khususnya Manajemen 1&2 dan Manajemen Sumber Daya Manusia yang tidak sempat penulis sebutkan satu persatu namanya yang selama ini saling membantu, menghibur dan menguatkan.
12. Teman-teman KKN UIN Alauddin posko Mata Allo, Nur Samawati, Syamsinar, Arman, dan Risnawati terima kasih banyak atas segala doa dan dukungannya.

Banyak hambatan dan kendala yang penulis hadapi, namun berkat tekad dan kerja keras serta dorongan dari berbagai pihak akhirnya penulis dapat menyelesaikan walaupun dalam bentuk sederhana ini. Oleh karena itu saran dan kritik yang membangun sangat diharapkan guna menyempurnakan skripsi ini.

*Assalamualaikum Warahmatullahi Wabarakatuh*



Samata, Juli 2017

Penulis,

**Ahmad Musafir A.**  
**NIM.10600112033**

## DAFTAR ISI

|  |       |
|--|-------|
| HALAMAN JUDUL .....                                | i     |
| PERNYATAAN KEASLIAN SKRIPSI .....                  | ii    |
| KATA PENGANTAR .....                               | iii   |
| DAFTAR ISI .....                                   | vi    |
| DAFTAR TABEL .....                                 | viii  |
| DARFTAR GAMBAR .....                               | ix    |
| ABSTRAK .....                                      | x     |
| BAB I PENDAHULUAN .....                            | 1-28  |
| A. Latar Belakang .....                            | 1     |
| B. Rumusan Masalah .....                           | 11    |
| C. Hipotesis .....                                 | 11    |
| D. Definisi Operasional .....                      | 20    |
| E. Penelitian Terdahulu .....                      | 22    |
| F. Tujuan Penelitian .....                         | 27    |
| G. Manfaat Penelitian .....                        | 27    |
| BAB II TINJAUAN PUSTAKA .....                      | 21-41 |
| A. Pengertian Manajemen Sumber Daya Manusia .....  | 21    |
| B. Komitmen Afektif .....                          | 22    |
| C. <i>Perceived Organizational Support</i> .....   | 27    |
| D. Penghargaan .....                               | 31    |
| E. Hubungan Antar Variabel .....                   | 37    |
| F. Kerangka Pikir .....                            | 41    |
| BAB III METODOLOGI PENELITIAN .....                | 42-51 |
| A. Jenis Penelitian dan Lokasi Penelitian .....    | 42    |
| B. Pendekatan Penelitian .....                     | 42    |
| C. Populasi dan Sampel .....                       | 42    |
| D. Jenis dan Sumber Data .....                     | 45    |
| E. Metode Pengumpulan Data .....                   | 45    |
| F. Instrumen Penelitian .....                      | 47    |
| G. Metode Pengumpulan Data .....                   | 48    |
| H. Teknik Analisis Data .....                      | 49    |
| BAB IV HASIL PENELITIAN DAN PEMBAHASAN .....       | 52-81 |
| A. Gambaran Umum KOPSIDARA Sultan Hasanuddin ..... | 52    |
| B. Hasil Penelitian .....                          | 58    |
| C. Pembahasan .....                                | 74    |

|                      |       |
|----------------------|-------|
| BAB V PENUTUP .....  | 82-83 |
| A. Kesimpulan .....  | 81    |
| B. Saran .....       | 81    |
| DAFTAR PUSTAKA ..... | 83-84 |
| LAMPIRAN             |       |





## DAFTAR TABEL

| Nomor | Teks                                 | Halaman |
|-------|--------------------------------------|---------|
| 3.1   | Pengambilan Sampel .....             | 45      |
| 3.2   | Instrumen Penelitian .....           | 48      |
| 4.1   | Jenis Kelamin Responden .....        | 60      |
| 4.2   | Usia Responden .....                 | 60      |
| 4.3   | Pendidikan Terakhir Responden .....  | 61      |
| 4.4   | Lama Bekerja Responden .....         | 62      |
| 4.5   | Tanggapan Responden .....            | 63      |
| 4.6   | Tanggapan Responden .....            | 63      |
| 4.7   | Tanggapan Responden .....            | 64      |
| 4.8   | Hasil Pengujian Validitas .....      | 66      |
| 4.9   | Hasil Pengujian Validitas .....      | 66      |
| 4.10  | Hasil Pengujian Validitas .....      | 67      |
| 4.11  | Hasil Pengujian Realibitas .....     | 68      |
| 4.12  | Hasil Pengujian Regresi .....        | 69      |
| 4.13  | Hasil Uji $R^2$ Sub Struktur 1 ..... | 71      |
| 4.14  | Hasil Uji $R^2$ Sub Struktur 2 ..... | 71      |
| 4.15  | Uji-t Sub Struktur 1 .....           | 72      |
| 4.16  | Uji-t Sub Struktur 2 .....           | 73      |

## DAFTAR GAMBAR

| Nomor | Teks                           | Halaman |
|-------|--------------------------------|---------|
| 2.1   | Kerangka Pikir .....           | 42      |
| 3.1   | Model Persamaan Dua Jalur..... | 51      |
| 4.1   | Model Diagram Jalur .....      | 74      |



## ABSTRAK

### **Pengaruh Penghargaan terhadap Komitmen Afektif dengan *Perceived Organizational Support* sebagai variabel intervening pada Koperasi Taksi Bandar Udara (KOPSIDARA) Sultan Hasanuddin**

**AHMAD MUSAFIR A.**  
**10600112033**

Penelitian ini bertujuan untuk mengetahui pengaruh penghargaan terhadap komitmen afektif dengan *perceived organizational support* sebagai variabel intervening pada Koperasi Taksi Bandar Udara (KOPSIDARA) Sultan Hasanuddin. Maka tujuan pada penelitian ini adalah: 1) Untuk mengetahui pengaruh penghargaan terhadap komitmen afektif. 2) Untuk mengetahui pengaruh penghargaan terhadap *perceived organizational support*. 3) Untuk mengetahui pengaruh *perceived organizational support* terhadap komitmen afektif. 4) Untuk mengetahui pengaruh penghargaan terhadap komitmen afektif melalui *perceived organizational support*.

Penelitian ini dilakukan di Koperasi Taksi Bandar Udara (KOPSIDARA) Sultan Hasanuddin dengan penyebaran kuesioner kepada 11 karyawan dan 123 supir. Teknik pengambilan sampel yang digunakan ialah teknik *proportional random sampling*. Pengujian hipotesis penelitian menggunakan teknik uji model (analisis jalur) dengan alat bantu aplikasi SPSS (*Statistical Product and Service*) versi 21.

Hasil penelitian ini membuktikan bahwa: 1) Penghargaan (X) berpengaruh positif dan signifikan terhadap Komitmen Afektif (Y). 2) Penghargaan (X) berpengaruh positif dan signifikan terhadap *Perceived Organizational Support* (Z). 3) *Perceived Organizational Support* (Z) berpengaruh positif dan signifikan terhadap Komitmen Afektif (Y). 4) *Perceived Organizational Support* (Z) memediasi Penghargaan (X) berpengaruh positif dan signifikan terhadap Komitmen Afektif (Y).

***Kata Kunci*** : *Penghargaan, Perceived Organizational Support, dan Komitmen Afektif*

# BAB I

## PENDAHULUAN

### A. Latar Belakang Masalah

Keberhasilan suatu organisasi dalam mencapai tujuan bukan hanya ditentukan oleh banyaknya ketersediaan sumber daya alam, namun juga sangat ditentukan oleh kualitas sumber daya manusia. Potensi sumber daya manusia pada hakekatnya merupakan salah satu modal dasar dalam suatu organisasi yang mana sumber daya manusia adalah pelaksana kegiatan dalam organisasi yang mempunyai peranan penting dalam mencapai tujuan organisasi. Dengan kata lain sumber daya manusia adalah unsur kerja yang penting yang tidak dapat diperlakukan seperti unsur lainnya, karena sumber daya manusia selalu berperan aktif dan dominan dalam setiap kegiatan organisasi. Sumber daya manusia menjadi perencana, pelaku, dan penentu terwujudnya tujuan organisasi.<sup>1</sup> Oleh karena itu, peningkatan dan kualitas sumber daya manusia menjadi salah satu sasaran utama dalam pembangunan nasional.

Bergabungnya manusia kedalam perusahaan atau organisasi sebagai karyawan tentu disertai dengan berbagai harapan bahwa kebutuhannya dapat terpenuhi oleh perusahaan tersebut. Sebagai jasa atas keikutsertaannya dalam pemcapaian tujuan perusahaan, maka perusahaan memungkinkan untuk membayar para karyawan lebih dari sekedar gaji pokok saja, tetapi dimungkinkan pula untuk memberikan berbagai tunjangan, serta penghargaan baik yang bersifat materil maupun non materil sesuai dengan prestasi masing-masing.

Menurut Mulyadi dan Setyawan bahwa penghargaan harus dihargai oleh penerima. Penghargaan yang tidak bernilai dimata penerima tidak akan memotivasi

---

<sup>1</sup> Hasibuan, Malayu S.P, *Manajemen Sumber Daya Manusia*, (Jakarta; PT. Bumi Aksara, 2012), h.10

penerima untuk berprestasi. Penghargaan harus cukup besar untuk dapat memiliki dampak. Jika penghargaan yang disediakan jumlah tidak signifikan, dampaknya dapat berlawanan dengan usaha untuk meningkatkan produktivitas.<sup>2</sup>

Dalam konsep manajemen, penghargaan merupakan salah satu alat untuk meningkatkan motivasi kinerja para karyawan. Menurut Nawawi: penghargaan ialah usaha menumbuhkan perasaan diterima (diakui) dilingkungan kerja, yang menyentuh aspek kompensasi dan aspek hubungan antara para pekerja yang satu dengan yang lainnya.<sup>3</sup> Dari pendapat diatas bahwa penghargaan merupakan salah satu bentuk dari dukungan organisasi untuk mempertahankan karyawan. Perasaan dihargai oleh organisasi membantu mempertemukan kebutuhan karyawan akan persetujuan, penghargaan dan keanggotaan. Penilaian positif dari organisasi juga meningkatkan kepercayaan bahwa peningkatan usaha dalam bekerja akan dihargai. Oleh karena itu, karyawan akan memberikan perhatian yang lebih dari penghargaan dari yang mereka terima dari atasan. Sehingga semakin besar penghargaan yang diberikan oleh organisasi maka akan semakin besar pula dukungan organisasi yang dirasakan oleh karyawan.

Dukungan organisasi yang sering dikenal dengan istilah “*perceived organizational support*” merupakan konsep yang penting dalam literatur manajemen karena dukungan organisasi memberikan penjelasan mengenai hubungan antara perlakuan organisasi, sikap dan perilaku karyawan terhadap pekerjaan dan organisasi mereka. *Perceived Organizational Support* dapat didefinisikan sebagai persepsi

---

<sup>2</sup> Mulyadi dan John Setyawan, *Sistem Perencanaan Pengendalian Management*, (Jakarta: Penerbit Salemba, 2001), h. 239

<sup>3</sup> Handari Nawawi, *Manajemen Sumber Daya Manusia*, (Yogyakarta: Gadjah Mada, 2005), h.



karyawan mengenai sejauh mana organisasi menilai kontribusi mereka dan peduli pada kesejahteraan mereka<sup>4</sup>.

Pada penelitian yang dilakukan oleh Rhoades yang menggunakan sampel karyawan dari berbagai organisasi ditemukan bahwa karyawan yang merasa dirinya mendapatkan dukungan organisasi akan memiliki rasa kebermaknaan dalam diri karyawan tersebut hal inilah yang akan meningkatkan komitmen pada diri karyawan. Komitmen inilah yang pada akhirnya akan mendorong karyawan untuk berusaha membantu organisasi mencapai tujuannya, dan meningkatkan harapan bahwa performa kerja akan diperhatikan dan dihargai oleh organisasi.<sup>5</sup>

Komitmen organisasi mencerminkan bagaimana seorang individu mengidentifikasi dirinya dengan organisasi dan terikat dengan tujuan organisasi. Komitmen yang lebih tinggi dapat mempermudah terwujudnya produktivitas yang lebih tinggi. Telah banyak *review* mengenai teori-teori komitmen dilakukan oleh para ahli yang mengindikasikan kurangnya keterikatan karyawan yang akan mengakibatkan kurangnya efektifitas organisasi.

Defenisi tentang komitmen organisasi dalam berbagai literatur yang ada sering dikaitkan dengan keinginan untuk bertahan didalam organisasi. Menurut Kreitner dan Kinicki bahwa komitmen organisasi adalah kesepakatan untuk melakukan sesuatu untuk diri sendiri, individu lain kelompok atau organisasi. Menurut Schermerhorn, Hunt, Osborn, dan Uhl-Bein menyatakan komitmen organisasi sebagai loyalitas seorang individu kepada organisasi. Individu dengan komitmen organisasional yang

---

<sup>4</sup> Eisenberger & Rhoades, "Perceived Organizational Support: A review of the literature", *Journal of Applied Psychology*, Vol. 87, No. 4 (2002): h. 701

<sup>5</sup> Eisenberger & Rhoades, "Perceived Organizational Support: A review of the literature", *Journal of Applied Psychology*, Vol. 87, No. 4 (2002): h. 705

tinggi mengidentifikasi dengan sangat kuat dengan organisasi dan merasa bangga mempertimbangkan dirinya sebagai anggota.<sup>6</sup>

Meyer dan Allen membedakan komitmen organisasional menjadi 3 bentuk yaitu: afektif, normatif dan berkelanjutan. Komitmen afektif mencerminkan perasaan terikat, teridentifikasi dengan dan terlibat didalam organisasi. Komitmen normatif mencerminkan pada kepedulian terhadap biaya kaitan dengan apabila meninggalkan organisasi. Dan komitmen berkelanjutan mencerminkan perasaan sebagai kewajiban untuk melanjutkan kesempatan kerja.<sup>7</sup>

Seseorang dengan komitmen afektif lebih mungkin untuk mengembangkan perilaku yang sesuai dengan visi dan misi organisasinya, serta lebih mungkin untuk mengikuti perkembangan dalam pekerjaan. Berbeda dengan individu yang memiliki komitmen normatif dan berkelanjutan yang kuat, mereka biasanya kurang terlibat dalam aktivitas-aktivitas keorganisasian maupun pekerjaan. Atas dasar itulah penelitian ini lebih memfokuskan pada komitmen afektif, karena sebagaimana yang telah diuraikan diatas bahwa komitmen organisasi afektif mengindikasikan loyalitas serta sikap individu karyawan untuk menjalankan tujuan dan nilai-nilai perusahaan tanpa adanya paksaan dan pamrih lain yang diharapkan.

Koperasi Taksi Bandar Udara (KOPSIDARA) Sultan Hasanuddin merupakan salah satu badan usaha koperasi yang bergerak dalam bidang transportasi taksi yang menawarkan jasa tumpangan di Bandar Udara Sultan Hasanuddin. KOPSIDARA sebagai operator taksi terbesar di Bandar Udara Sultan Hasanuddin sangat membutuhkan komitmen yang kuat daripada karyawan maupun supir dengan mengedepankan pelayanan prima serta kinerja yang produktif.

---

<sup>6</sup> Wibowo, *Manajemen Kinerja*, (Jakarta: Rajawali Pers, 2014), h. 428

<sup>7</sup> J.P. Meyer & N.J. Allen, "A Three-Component Conceptualization Of Organizational Commitment", *Human Resource Management Review*, Vol. 1, No. 1 (1991): h. 68

Namun demikian, dalam upaya menciptakan komitmen karyawan maupun supir KOPSIDARA masih memiliki banyak kendala yang dihadapi sehingga sulit untuk mencapai tujuan organisasi. Dimana kendala yang dihadapi KOPSIDARA antara lain:

- a. Kurangnya perhatian dari pimpinan terhadap karyawan maupun supir sehingga mereka merasa bahwa mereka seperti anak ayam yang kehilangan induknya menyebabkan menurunnya kinerja karyawan.
- b. Banyaknya karyawan yang dipecat dan banyak pula yang memundurkan disebabkan oleh pimpinan yang mencurigai karyawan.
- c. Tidak adanya kepercayaan dari pimpinan terhadap karyawan maupun supir yang tidak berpihak terhadap pimpinan seorang meskipun memiliki kinerja yang baik.
- d. Tidak menghargai pendapat dari karyawan sehingga karyawan merasa tidak dihargai.

Dari fenomena diatas bahwa hal tersebut mengakibatkan komitmen karyawan maupun supir menurun yang disebabkan kurangnya penghargaan maupun dukungan organisasi yang dirasakan oleh karyawan maupun supir.

Rhoades dan Eisenberger berpendapat bahwa organisasi menghargai kontribusi dan peduli terhadap kesejahteraan karyawannya itu penting, namun penelitian menunjukkan bahwa para karyawan menggabungkan dukungan nyata yang ditunjukkan oleh organisasi dengan persepsi individual mereka. Para karyawan yakin bahwa organisasi mempunyai tujuan dan orientasi yang positif atau negatif terhadap mereka yang pada akhirnya akan berpengaruh pada penghargaan terhadap kontribusi dan kesejahteraan karyawan tersebut. Dan Jika karyawan menganggap bahwa dukungan organisasi yang di terimanya tinggi, maka karyawan tersebut akan menyatukan keanggotaan sebagai anggota organisasi ke dalam identitas diri mereka

dan kemudian mengembangkan hubungan dan persepsi yang lebih positif terhadap organisasi tersebut.<sup>8</sup>

Dalam kaitannya dengan komitmen karyawan, hal tersebut diatas tentunya harus segera dibenahi oleh pimpinan agar dapat memberikan penghargaan yang sesuai sehingga dukungan organisasi yang diterima oleh karyawan tinggi. Hal ini tentu akan meningkatkan komitmen afektif karyawan maupun supir yang akan meningkatkan pelayanan prima supir untuk merebut hati konsumen serta meningkatkan produktivitas karyawan. Penelitian ini dilakukan untuk mengetahui apakah penghargaan mempunyai pengaruh positif dan signifikan terhadap komitmen afektif dengan dimediasi oleh *perceived organizational support*. Dengan adanya penelitian ini diharapkan dapat memberikan manfaat bagi organisasi dalam meningkatkan komitmen afektif karyawan sehingga menyatukan perasaan karyawan maupun supir untuk mengembangkan hubungan dan persepsi yang lebih positif terhadap organisasi.

Berdasarkan uraian latar belakang tersebut diatas, maka peneliti tertarik untuk melakukan penelitian dengan judul yaitu **“Pengaruh Penghargaan terhadap Komitmen Afektif dengan *Perceived Organizational Support* sebagai Variabel Intervening pada Koperasi Taksi Bandar Udara (KOPSIDARA) Sultan Hasanuddin”**

## **B. Rumusan Masalah**

Berdasarkan uraian di atas maka masalah dalam penelitian ini dirumuskan sebagai berikut:

1. Apakah Penghargaan berpengaruh positif dan signifikan terhadap Komitmen Afektif Koperasi Taksi Bandar Udara (KOPSIDARA) Sultan Hasanuddin ?

---

<sup>8</sup> Eisenberger & Rhoades, “Perceived Organizational Support: A review of the literature”, *Journal of Applied Psychology*, Vol. 87, No. 4 (2002): h. 698

2. Apakah Penghargaan berpengaruh positif dan signifikan terhadap *Perceived Organizational Support* pada Koperasi Taksi Bandar Udara (KOPSIDARA) Sultan Hasanuddin ?
3. Apakah *Perceived Organizational Support* berpengaruh positif dan signifikan terhadap Komitmen Afektif pada Koperasi Taksi Bandar Udara (KOPSIDARA) Sultan Hasanuddin ?
4. Apakah Penghargaan berpengaruh positif dan signifikan terhadap Komitmen Afektif melalui *Perceived Organizational Support* pada Koperasi Taksi Bandar Udara (KOPSIDARA) Sultan Hasanuddin ?

### **C. Hipotesis**

Hipotesis merupakan jawaban sementara terhadap rumusan masalah penelitian, dimana rumusan masalah penelitian telah dinyatakan dalam bentuk kalimat pertanyaan. Dikatakan sementara, karena jawaban sementara yang diberikan baru didasarkan pada teori yang relevan, belum didasarkan pada fakta-fakta empiris yang diperoleh melalui pengumpulan data. Jadi hipotesis juga dapat dinyatakan sebagai jawaban teoritis terhadap rumusan masalah penelitian, belum jawaban yang empirik.<sup>9</sup> Dengan demikian dalam penelitian ini penting kiranya disampaikan anggaran dasar yang masih akan dibuktikan kebenarannya dalam pembahasan selanjutnya, yaitu :

#### **1. Penghargaan terhadap Komitmen Afektif**

Salah satu tujuan utama program penghargaan adalah untuk meningkatkan loyalitas karyawan. Menurut McShane dan Von Glinow bahwa penghargaan dalam bentuk keadilan dan dukungan meningkatkan tingkat loyalitas karyawan karena karyawan akan merasa bahwa organisasi mendukung kesejahteraan karyawan.<sup>10</sup>

---

<sup>9</sup> Sugiyono, *Metode Penelitian Kombinasi (Mixed Methods)* (Bandung: Alfabeta, 2013), h. 99

<sup>10</sup> Wibowo, *Manajemen Kinerja*, h. 431



Hal ini sejalan dengan penelitian yang dilakukan Wiwin Mulyani dengan judul “Pengaruh penghargaan terhadap komitmen karyawan di PT. Jasa Marga Persero Cabang Purbaleunyi” bahwa salah satu hal yang menyebabkan rendahnya komitmen tersebut adalah penghargaan yang belum diberikan secara optimal oleh perusahaan. Dari hasil uji hipotesis, diperoleh bahwa variabel penghargaan berpengaruh positif terhadap variabel komitmen karyawan pada PT. Jasa Marga persero cabang Purbaleunyi.<sup>11</sup>

**H1 : Diduga bahwa penghargaan berpengaruh positif dan signifikan terhadap komitmen afektif**

## **2. Penghargaan terhadap *Perceived Organizational Support***

Dalam konsep manajemen, penghargaan merupakan salah satu alat untuk meningkatkan motivasi kinerja para karyawan. Shore dan Shore mengemukakan pengakuan terhadap kontribusi karyawan seharusnya berpengaruh positif terhadap *perceived organizational support*. Adapun praktek-praktek tersebut ialah pengakuan, pembayaran gaji, promosi, keamanan kerja, autonomi, dan *role stressors*.<sup>12</sup> Dari pendapat diatas, adanya hubungan antara penghargaan dan *perceived organizational support* dapat dilihat bahwa penghargaan merupakan salah satu bentuk dari dukungan organisasi untuk mempertahankan karyawan. Sehingga semakin besar penghargaan yang diberikan oleh organisasi maka akan semakin besar pula dukungan organisasi yang dirasakan oleh karyawan.

Dari hasil penelitian terdahulu yang dilakukan oleh Andika Ardianto bahwa penghargaan memiliki pengaruh yang signifikan terhadap *perceived organizational*

---

<sup>11</sup> Wiwin Mulyani, ”Pengaruh penghargaan terhadap komitmen karyawan di PT. Jasa Marga Persero Cabang Purbaleunyi”, *Skripsi*, (Bandung: Universitas Pendidikan Indonesia, 2013): h. 109-117

<sup>12</sup> Eisenberger & Rhoades, “Perceived Organizational Support: A review of the literature”, *Journal of Applied Psychology*, Vol. 87, No. 4 (2002): h. 700

*support* pada karyawan PT. POS Persero Surakarta. Hal ini dibuktikan dengan diperoleh hasil analisa model struktural dengan nilai C.R sebesar 2,350 dengan nilai SE 0,043. Karena nilai C.R > dari  $\pm 1,96$  menunjukkan adanya pengaruh yang positif antara *perceived organizational support* terhadap penghargaan. Hal ini mengindikasikan bahwa semakin tinggi tingkat penghargaan yang diberikan oleh perusahaan maka akan mempertebal tingkat *perceived organizational support* dalam PT. POS Persero Surakarta.<sup>13</sup>

**H2 : Diduga bahwa penghargaan berpengaruh positif dan signifikan terhadap Perceived Organizational Support.**

**3. Perceived Organizational Support terhadap Komitmen Afektif**

Menurut Eisenberger dan Rhoades, *perceived organizational support* harus membuat kewajiban merasa peduli pada kesejahteraan organisasi. Kewajiban untuk saling peduli, seharusnya meningkatkan komitmen afektif karyawan. *Perceived organizational support* juga harus meningkatkan komitmen afektif dengan memenuhi kebutuhan sosialemosional dan dukungan emosional.<sup>14</sup>

Dalam penelitian terdahulu yang dilakukan Sia Tjun Han, dkk., bahwa *perceived organizational support* memiliki pengaruh yang positif dan signifikan terhadap komitmen afektif. Hal ini dapat dilihat dari nilai  $\beta$  sebesar 0,2553 dan nilai t sebesar 2,2095. Berdasarkan hasil diatas dapat dikatakan bahwa karyawan akan memiliki komitmen yang tinggi apabila karyawan percaya bahwa organisasi akan mendukung dan peduli terhadap karyawan dan apabila organisasi ingin memiliki

---

<sup>13</sup> Andika Ardianto, “*Perceived Organizational Support* sebagai mediasi pengaruh keadilan prosedural, penghargaan, dan dukungan supervisor terhadap komitmen afektif (Studi pada karyawan PT.POS Indonesia (Persero) Kantor POS Surakarta)”, *Skripsi* (Surakarta: Fak. Ekonomi Universitas Sebelas Maret, 2009), h. 141

<sup>14</sup> Eisenberger & Rhoades, “Perceived Organizational Support: A review of the literature”, *Journal of Applied Psychology*, Vol. 87, No. 4 (2002): h. 701

karyawan dengan komitmen afektif yang tinggi maka organisasi harus menunjukkan komitmen terlebih dahulu dengan menyediakan dan mendukung karyawannya dengan baik.<sup>15</sup>

**H3 : Diduga bahwa *perceived Organizational Support* berpengaruh positif dan signifikan terhadap Komitmen Afektif**

**4. Penghargaan terhadap Komitmen Afektif melalui *Perceived Organizational Support***

Menurut Greenberg dan Baron bahwa, komitmen afektif adalah kekuatan dari hasrat orang untuk tetap bekerja pada suatu organisasi karena mereka sepaham dengan nilai dan tujuan pokok organisasi.<sup>16</sup> Menurut Eisenberger dan Rhoades, *perceived organizational support* mengacu pada persepsi karyawan mengenai sejauh mana organisasi menilai kontribusi mereka dan peduli pada kesejahteraan mereka<sup>17</sup>. Sedangkan menurut Nawawi, penghargaan ialah usaha menumbuhkan perasaan diterima (diakui) dilingkungan kerja, yang menyentuh aspek kompensasi dan aspek hubungan antara para pekerja yang satu dengan yang lainnya.<sup>18</sup>

Masih menurut Rhoades dan Eisenberger walaupun organisasi menghargai kontribusi dan peduli terhadap kesejahteraan karyawannya itu penting, namun penelitian menunjukkan bahwa para karyawan menggabungkan dukungan nyata yang ditunjukkan oleh organisasi dengan persepsi individual mereka. Para karyawan yakin bahwa organisasi mempunyai tujuan dan orientasi yang positif atau negatif terhadap

---

<sup>15</sup> Sia Tjun Han, dkk., “Komitmen afektif dalam organisasi yang dipengaruhi *perceived organizational support* dan *kepuasan kerja*”, *Jurnal Manajemen dan Kewirausahaan*, vol. 14, no. 2 (2012): h. 116

<sup>16</sup> Dwi Penny Hasmarini & Ahyar Yuniawan, “Pengaruh Keadilan prosedural dan Distributif terhadap Kepuasan dan Komitmen Afektif”, *Jurnal Bisnis Strategi*, Vol. 17, No. 1 (2008): h. 102

<sup>17</sup> Eisenberger & Rhoades, “*Perceived Organizational Support: A review of the literature*”, *Journal of Applied Psychology*, Vol. 87, No. 4 (2002): h. 701

<sup>18</sup> Handari Nawawi, *Manajemen Sumber Daya Manusia*, (Yogyakarta: Gadjah Mada, 2005), h.

mereka yang pada akhirnya akan berpengaruh pada penghargaan terhadap kontribusi dan kesejahteraan karyawan tersebut. Dan Jika karyawan menganggap bahwa dukungan organisasi yang di terimanya tinggi, maka karyawan tersebut akan menyatukan keanggotaan sebagai anggota organisasi ke dalam identitas diri mereka dan kemudian mengembangkan hubungan dan persepsi yang lebih positif terhadap organisasi tersebut.<sup>19</sup>

Dalam penelitian terdahulu yang dilakukan oleh Devina Kristina dkk, bahwa hasil penelitian tersebut menunjukkan pengaruh penghargaan terhadap komitmen afektif dengan organizational support sebagai pemediasi memiliki pengaruh positif dan signifikan. Variabel penghargaan mempunyai pengaruh paling signifikan dibandingkan variabel lainnya. Hal ini dikarenakan pemberian penghargaan dalam bentuk upah, tunjangan dan pengakuan oleh Restoran Fusia terbukti telah diterima secara nyata dan dirasa sudah cukup baik oleh para karyawan.<sup>20</sup>

**H4 : Diduga bahwa penghargaan berpengaruh positif dan signifikan terhadap Komitmen Afektif melalui Perceived Organizational Support.**

#### **D. Definisi Operasional**

Penegasan suatu konsep adalah dengan tujuan untuk menghindari salah tafsir. Oleh karena itu perkiraan yang sifatnya abstrak perlu dirumuskan dalam bentuk kata-kata sedemikian rupa sehingga dapat lebih jelas maksud dan maknanya, dimana definisi operasional yang digunakan dalam penelitian ini kemudian diuraikan menjadi indikator empiris yang meliputi :

---

<sup>19</sup> Eisenberger & Rhoades, "Perceived Organizational Support: A review of the literature", *Journal of Applied Psychology*, Vol. 87, No. 4 (2002): h. 698

<sup>20</sup> Devina Kristanti, dkk., "*Perceived Organizational Support* sebagai pemediasi pengaruh keadilan prosedural, penghargaan, dukungan supervisor dan kondisi kerja terhadap komitmen afektif di Restoran Fusia Surabaya", *Jurnal Manajemen dan Kewirausahaan*, No. 1 (2016): h.134 (118-137)

### 1. Komitmen Afektif (Y)

Adalah bentuk hubungan yang kuat antara karyawan dan supir dengan KOPSIDARA yang diidentifikasi dengan keikutsertaannya dalam kegiatan KOPSIDARA

### 2. *Perceived Organizational Support* (Z)

Adalah keyakinan karyawan dan supir bahwa KOPSIDARA menghargai kontribusinya dan peduli akan kesejahteraan.

### 3. Penghargaan (X)

Adalah bentuk pendorong yang diberikan kepada karyawan maupun supir yang menyentuh aspek hubungan antara para karyawan dan supir terhadap pimpinan dalam KOPSIDARA yang diberikan agar timbul semangat lebih besar untuk berprestasi bagi organisasi.

## E. Kajian Pustaka/ Penelitian Terdahulu

Adapun penelitian-penelitian terdahulu yang berkaitan dengan penelitian ini disajikan sebagai berikut :

### 1. Andika Ardianto<sup>21</sup>

Melakukan penelitian dengan judul “*Perceived Organizational Support sebagai pemediasi pengaruh keadilan prosedural, penghargaan, dan dukungan supervisor terhadap komitmen afektif (Studi pada karyawan PT.POS Indonesia (Persero) Kantor POS Surakarta)*”. Penelitian ini dilakukan di PT. POS Indonesia (Persero) Kantor Pos Surakarta. Selain dengan metode wawancara dan studi pustaka, penelitian ini dilakukan dengan metode survei dimana data diperoleh dengan

---

<sup>21</sup> Andika Ardianto, “*Perceived Organizational Support sebagai pemediasi pengaruh keadilan prosedural, penghargaan, dan dukungan supervisor terhadap komitmen afektif (Studi pada karyawan PT.POS Indonesia (Persero) Kantor POS Surakarta)*”, *Skripsi* (Surakarta: Fak. Ekonomi Universitas Sebelas Maret, 2009)



penyebaran kuesioner kepada 120 responden dengan menggunakan teknik pengambilan sampel *proportional random sampling*. Untuk menganalisis data tersebut, maka penulis menggunakan Uji validitas dengan *Confirmatory Factor Analysis* (CFA) yang hasilnya semua variabel valid. Uji realibilitasnya menggunakan *Cronbach Alpha* yang hasilnya semua variabel mempunyai realibilitas baik. Serta menggunakan metode *Structural Equation Modelling* (SEM) untuk menguji hipotesisnya.

Adapun hasil analisis data pengujian hipotesisnya, sebagai berikut : 1) Perceived organizational support dengan affective commitment diperoleh nilai C.R sebesar 2,329 dengan nilai SE 0,196. Karena nilai C.R > dari  $\pm 1,96$  maka H1 didukung pada tingkat signifikansi 5%. Jadi H1 yang menyatakan, Perceived Organizational Support memiliki pengaruh yang positif terhadap affective commitment terbukti. 2) Perceived organizational support dengan procedural justice diperoleh nilai C.R sebesar 2,528 dengan nilai SE 0,027. Karena nilai C.R > dari  $\pm 1,96$  maka H2 didukung pada tingkat signifikansi 5%. Jadi H2 yang menyatakan, Procedural justice memiliki pengaruh positif terhadap affective commitment yang dimediasi oleh perceived organizational support terbukti. 3) Perceived organizational support dengan organizational rewards diperoleh nilai C.R sebesar 2,350 dengan nilai SE 0,043. Karena nilai C.R > dari  $\pm 1,96$  maka H3 didukung pada tingkat signifikansi 5%. Jadi H3 yang menyatakan, Organizational rewards memiliki pengaruh positif terhadap affective commitment yang dimediasi oleh perceived organizational support terbukti. 4) Perceived organizational support dengan supervisor support diperoleh nilai C.R sebesar 4,096 dengan nilai SE 0,008. Karena nilai C.R > dari  $\pm 2,56$  maka H4 didukung pada tingkat signifikansi 1%. Jadi H4 yang menyatakan, Supervisor support memiliki pengaruh positif terhadap affective commitment yang dimediasi oleh perceived organizational support terbukti.

Berdasarkan hasil penelitian tersebut, saran yang dapat disampaikan adalah sebagai berikut : 1) Pihak manajemen perlu mempertahankan dan meningkatkan perhatian kepada karyawannya, yaitu dengan memberikan organizational rewards yang baik, dan dukungan supervisor yang lebih baik. 2) Procedural justice yang dirasa cukup oleh karyawan harus bisa ditingkatkan lagi. 3) Pihak manajemen perlu meningkatkan dan mempertahankan affective commitment karyawan, dengan menciptakan budaya organisasi yang dapat meningkatkan kebanggaan dan kecintaan karyawan pada perusahaan. Disarankan bagi peneliti lain yang akan datang di PT. Pos Indonesia (Persero) Surakarta 57100 untuk menambah variabel lain yang belum diteliti, dan melibatkan variabel kontrol dalam model analisis.

**2. Sia Tjun Han, Agustinus Nugroho, Endo W. Kartika dan Thomas S. Kaihatu<sup>22</sup>**

Melakukan penelitian dengan judul **“Komitmen Afektif dalam Organisasi yang dipengaruhi *Perceived Organizational Support* dan Kepuasan Kerja”** Penelitian ini merupakan penelitian kuantitatif eksplanatif yang mana bertujuan menjelaskan hubungan antar variabel penelitian. Populasi yang diteliti adalah karyawan hotel yang ada di Surabaya, dan sampel yang diambil sebanyak 100 orang responden. Pengambilan jumlah sampel yang sesuai adalah minimal 100-200 responden. Metode pengambilan sampel menggunakan non-probability sampling dengan teknik judgemental sampling yang mana anggota dari populasi tidak memiliki kesempatan yang sama untuk dipilih sebagai responden. Kriteria yang dipakai adalah karyawan yang telah bekerja selama minimal dua tahun di hotel tempat saat ini bekerja.

---

<sup>22</sup> Sia Tjun Han, dkk., “*Komitmen afektif dalam organisasi yang dipengaruhi perceived organizational support dan kepuasan kerja*”, *Jurnal Manajemen dan Kewirausahaan*, vol. 14, no. 2 (2012)

Adapun hasil analisis data pengujian hipotesis, dengan hasil : 1) Nilai t yang lebih besar dari 1,96 menyatakan bahwa sebuah kontrak memiliki pengaruh yang signifikan terhadap kontrak yang dituju. Perceived Organizational Support (POS) berpengaruh positif dan signifikan terhadap Komitmen Afektif. 2) Dilihat bahwa Perceived Organizational Support berpengaruh positif dan signifikan terhadap Komitmen Afektif. Hal ini dapat dilihat dari nilai  $\beta$  sebesar 0.2553 dan nilai t sebesar 2.2095, sehingga dapat disimpulkan bahwa hipotesis pertama diterima. 3) Perceived Organizational Support berpengaruh positif dan signifikan terhadap Kepuasan Kerja dilihat dari nilai  $\beta$  sebesar 0.1961 dan nilai t sebesar 2.0991. Maka, hipotesa kedua diterima. 4) menyatakan bahwa nilai  $\beta$  sebesar 0.0987 dan nilai t sebesar 0.7168 yang berarti kepuasan kerja berpengaruh positif terhadap Komitmen Afektif namun tidak signifikan. Maka, hipotesa ketiga ditolak.

Beberapa saran yang dapat diberikan terkait dengan penelitian ini yaitu persepsi karyawan atas dukungan yang diberikan oleh organisasi (POS) menjadi hal yang cukup penting untuk membentuk tingkat kepercayaan karyawan terhadap organisasinya, sehingga organisasi diharapkan tetap selalu memberikan dukungan dan peduli terhadap karyawannya, penelitian ini dapat menunjukkan bahwa Komitmen Afektif karyawan dapat dipengaruhi persepsi sejauh mana organisasi mendukung karyawan kemudian Komitmen Afektif merupakan salah satu variabel yang penting mengingat komitmen ini merupakan ikatan emosional yang bersifat jangka panjang bagi karyawan dan organisasinya, sehingga hal ini akan menjadi investasi yang berharga bagi organisasi; untuk penelitian lebih lanjut dapat dikembangkan ke arah komitmen yang lain yaitu Komitmen Normatif dan Komitmen Berkelanjutan, mengingat penelitian ini hanya terbatas pada ikatan afektif karyawan saja.

### 3. Wiwin Mulyani<sup>23</sup>

Melakukan penelitian dengan judul **“Pengaruh Penghargaan terhadap Komitmen Karyawan di PT. Jasa Marga Persero Cabang Purbaleunyi”**. Permasalahan yang dikaji dalam penelitian ini adalah karyawan pada PT. Jasa Marga Persero cabang Purbaleunyi yang rendah. Hal tersebut ditandai seringnya karyawan yang terlambat masuk kerja dan ketidakhadiran karyawan. Salah satu hal yang menyebabkan rendahnya komitmen tersebut adalah penghargaan yang belum diberikan secara optimal oleh perusahaan.

Penelitian ini bertujuan untuk mengetahui gambaran pemberian penghargaan, gambaran komitmen karyawan dan seberapa besar pengaruh terhadap tingkat komitmen karyawan pada PT. Jasa Marga Persero cabang Purbaleunyi. Metode penelitian yang digunakan adalah metode survey eksplanasi. Data dikumpulkan dengan menggunakan angket yang diperoleh dari 55 karyawan sebagai sampel. Teknik analisis data yang digunakan adalah uji regresi linier sederhana.

Hasil analisis menunjukkan bahwa kedua variabel berada pada kategori sedang/cukup. Data berdistribusi normal dan berpola linier. Dari hasil uji hipotesis bahwa variabel penghargaan berpengaruh positif terhadap variabel komitmen karyawan pada PT. Jasa Marga persero cabang Purbaleunyi.

Akan tetapi, terdapat indikator penting yang harus segera diperbaiki pada variabel penghargaan, yaitu indikator promosi jabatan. Indikator ini dapat diperbaiki dengan cara meningkatkan intensitas turnover karyawan sehingga kesempatan untuk promosi jabatan lebih terbuka luas. Adapun pada variabel komitmen karyawan, indikator yang harus ditingkatkan kualitasnya adalah indikator komitmen afektif.

---

<sup>23</sup> Wiwin Mulyani, "Pengaruh penghargaan terhadap komitmen karyawan di PT. Jasa Marga Persero Cabang Purbaleunyi", *Skripsi*, (Bandung: Universitas Pendidikan Indonesia, 2013)

Indikator ini dapat ditingkatkan dengan cara memperkuat serta mengkomunikasikan nilai-nilai dasar, sikap dan tujuan organisasi kepada para karyawan.

#### 4. Devina Kristanti Wijaya, Evelyne Kristianto dan Marcus Remiasa<sup>24</sup>

Melakukan penelitian dengan judul **“Perceived Organizational Support (POS) sebagai Pemediasi Pengaruh Keadilan Prosedural, Penghargaan, Dukungan Supervisor dan Kondisi Kerja terhadap Komitmen Afektif di Restoran Fusia Surabaya”**. Tujuan dari penelitian adalah untuk mengetahui apakah POS berperan sebagai pemediasi atau tidak mengenai pengaruh keadilan prosedural, penghargaan, dukungan *supervisor*, dan kondisi kerja terhadap komitmen afektif di Restoran Fusia Surabaya. Penentuan sampel dilakukan dengan menggunakan metode *non-probability sampling*, yaitu anggota dari tidak memiliki kesempatan yang sama untuk dipilih sebagai responden. Dalam penelitian ini sampel berjumlah 77 orang, dengan kriteria karyawan telah bekerja selama minimal 1 (satu) tahun dan relevan untuk mengisi kuesioner. Teknik analisis yang digunakan adalah analisis *Statistical Product and Service Solutions (SPSS)* dan *Partial Least Square (PLS)*.

Hasil uji hipotesis menunjukkan bahwa :

- a. Keadilan Prosedural mempunyai pengaruh yang negatif dan signifikan terhadap Komitmen Afektif dengan Perceived Organizational Support sebagai mediasi, maka dari itu berarti Hipotesis 1 ditolak.
- b. Penghargaan mempunyai pengaruh yang positif dan signifikan terhadap Komitmen Afektif dengan Perceived Organizational Support sebagai mediasi, dengan begitu berarti Hipotesis 2 diterima.

---

<sup>24</sup> Devina Kristanti, dkk., “Perceived Organizational Support sebagai pemediasi pengaruh keadilan prosedural, penghargaan, dukungan supervisor dan kondisi kerja terhadap komitmen afektif di Restoran Fusia Surabaya”, *Jurnal Manajemen dan Kewirausahaan*, No. 1 (2016)



- c. Dukungan Supervisor mempunyai pengaruh yang positif dan signifikan terhadap Komitmen Afektif dengan Perceived Organizational Support sebagai mediasi, dengan begitu berarti Hipotesis 3 diterima.
- d. Kondisi Kerja mempunyai pengaruh yang positif dan signifikan terhadap Komitmen Afektif dengan Perceived Organizational Support sebagai mediasi, dengan begitu berarti Hipotesis 4 diterima.
- e. Perceived Organizational Support mempunyai pengaruh yang positif dan signifikan terhadap Komitmen Afektif, dengan begitu berarti Hipotesis 5 diterima.

Berdasarkan kesimpulan di atas, dapat dikemukakan beberapa saran yang nantinya dapat berguna bagi pihak-pihak yang berkepentingan untuk penelitian selanjutnya, yaitu :

- a. Diharapkan untuk dapat mempertahankan ikatan antar karyawan yang telah terbentuk selama bertahun-tahun tersebut melalui outbond bersama agar mereka dapat menjalin kepercayaan lebih lagi antar satu sama lain dan komitmen karyawan pun akan semakin meningkat.
- b. Mempertahankan sistem penghargaan dalam hal pemberian bonus, dan tunjangan dengan tujuan agar karyawan benar-benar merasa bahwa mereka telah mendapatkan penghargaan yang sesuai. Namun alangkah baiknya apabila melakukan pertimbangan ulang mengenai pemberian gaji yang disesuaikan dengan pengalaman kerja para karyawan.
- c. Meningkatkan nilai dukungan supervisor dengan cara mengadakan briefing yang lebih terprogram setiap hari sebelum operasional agar seluruh karyawan dapat melaksanakan pekerjaannya lebih terarah. Selain itu, supervisor diharapkan untuk mempertahankan hubungannya dengan

seluruh karyawan apabila ada masalah ataupun tidak, baik secara formal ataupun melalui perbincangan kecil di waktu senggang.

- d. Disarankan Restoran Fusia untuk memperhatikan kondisi kerja karyawan terkait dengan jam kerja dengan mengubah sistem kerja split-shift terhadap semua karyawan menjadi 3 bagian yaitu shift pagi, middle shift, dan shift sore. Dengan harapan karyawan akan merasa senang apabila memiliki waktu untuk beristirahat cukup dan bersosialisasi lebih. Sehingga dapat meningkatkan kinerjanya secara lebih efektif dan efisien.
- e. Diharapkan agar pihak Restoran Fusia untuk tetap mempertahankan perhatian yang selama ini telah diberikan kepada para karyawan. Bila karyawan merasakan dukungan dari organisasi dan dukungan itu dirasa sudah sesuai dengan yang diharapkan maka karyawan akan dengan sendirinya membentuk komitmen. Dan tentunya karyawan tidak akan pernah meninggalkan organisasi, karena karyawan sudah memiliki ikatan secara emosional dengan Restoran Fusia.

## **F. Tujuan dan Manfaat Penelitian**

### **1. Tujuan Penelitian**

Sesuai dengan rumusan masalah yang telah dikemukakan maka tujuan dari penelitian ini adalah :

- a. Untuk mengetahui pengaruh penghargaan terhadap komitmen afektif.
- b. Untuk mengetahui pengaruh penghargaan terhadap *perceived organizational support*.
- c. Untuk mengetahui pengaruh *perceived organizational support* terhadap komitmen afektif.

- d. Untuk mengetahui pengaruh penghargaan terhadap komitmen afektif melalui *perceived organizational support*.

## 2. Manfaat Penelitian

Manfaat dari penelitian ini adalah :

- a. Instansi

Hasil penelitian ini dapat digunakan sebagai salah satu bahan pertimbangan dalam pengambilan kebijakan yang terkait dengan peningkatan komitmen organisasi yang ada di perusahaan. Dengan harapan bila komitmen terhadap organisasi tersebut tinggi, maka perkembangan organisasi akan lebih baik. Selain itu hasil penelitian ini juga dapat digunakan sebagai koreksi mengenai kondisi dan keadaan yang dirasakan oleh karyawan, sehingga diharapkan karyawan akan merasa terikat dengan perusahaan secara emosional serta mampu mengidentifikasi dirinya dengan perusahaan.

- b. Peneliti

Hasil penelitian ini dapat menambah pengetahuan peneliti dan memperdalam pemahaman atas ilmu yang telah diperoleh dalam kuliah, terutama dalam hal-hal yang terkait dengan penghargaan, komitmen afektif, serta *perceived organizational support* untuk diaplikasikan dalam organisasi yang digeluti saat ini maupun kelak di dunia kerja.

- c. Publik

Hasil penelitian ini diharapkan dapat memberikan sumbangan pada pengembangan penelitian dan dapat menjadi acuan untuk penelitian-penelitian selanjutnya mengenai hal-hal yang berkaitan dengan komitmen organisasi afektif.

## **BAB II**

### **TINJAUAN PUSTAKA**

#### **A. Pengertian Manajemen Sumber Daya Manusia**

Manajemen adalah suatu proses atau kerangka kerja, yang melibatkan bimbingan atau pengarahan suatu kelompok orang-orang ke arah tujuan-tujuan organisasional atau maksud-maksud yang nyata. Manajemen ini terdiri dari enam unsur (6 M) yaitu : *men, money, methode, materials, machines, dan market*. Unsur *men* (manusia) ini berkembang menjadi suatu bidang ilmu manajemen yang disebut manajemen sumber daya manusia atau disingkat MSDM.

Manajemen sumber daya manusia adalah pendekatan yang lengkap, terencana, terbimbing, dan terawasi terhadap perekrutan, pemanfaatan, pengembangan, pengintegrasian dan pemutusan hubungan kerja. Dasar manajemen sumber daya manusia yang utama adalah bahwa manusia adalah aktiva organisasi yang paling penting.<sup>21</sup>

Agar pengertian manajemen sumber daya manusia ini lebih jelas, terdapat beberapa pandangan para pakar tentang pengertian manajemen sumber daya manusia. Drs. Malayu S.P Hasibuan mendefinisikan manajemen sumber daya manusia sebagai ilmu dan seni mengatur hubungan dan peranan tenaga kerja agar efektif dan efisien membantu terwujudnya tujuan perusahaan, karyawan, dan masyarakat.<sup>22</sup>

Menurut Simamora bahwa manajemen sumber daya manusia adalah pendayagunaan, pengembangan, penilaian, pemberian balas jasa, dan pengelolaan individu anggota organisasi atau kelompok kerja. Sedangkan Schuler menjelaskan bahwa manajemen sumber daya manusia merupakan pengakuan tentang pentingnya

---

<sup>21</sup> Brantas, *Dasar-Dasar Manajemen*, (Cet. Ke-2; Bandung: CV. Alfabeta, 2009), h. 21

<sup>22</sup> Drs. H. Malayu S.P Hasibuan, *Manajemen Sumber Daya Manusia*, (Cet. Ke-16; Jakarta: PT. Bumi Aksara, 2012), h.10

tenaga kerja organisasi sebagai sumber daya manusia yang sangat penting dalam memberi kontribusi bagi tujuan-tujuan organisasi, dan menggunakan beberapa fungsi dan kegiatan untuk memastikan bahwa sumber daya manusia tersebut digunakan secara efektif dan adil bagi kepentingan individu, organisasi dan masyarakat.<sup>23</sup>

Berdasarkan beberapa definisi yang telah dikemukakan diatas maka dapat disimpulkan bahwa manajemen sumber daya manusia adalah suatu ilmu yang mengelola unsur manusia didalam suatu organisasi untuk mencapai tujuan organisasi.

Dalam Q.S Al-Jatsiyah/45:13, Allah SWT. berfirman :

وَسَخَّرَ لَكُمْ مَا فِي السَّمَاوَاتِ وَمَا فِي الْأَرْضِ جَمِيعًا مِنْهُ إِنَّ فِي ذَلِكَ لَآيَاتٍ لِّقَوْمٍ  
يَتَفَكَّرُونَ (١٣)

Terjemahnya :

“Dan Dia menundukkan untukmu apa yang ada dilangit dan apa yang ada dibumi semuanya, (sebagai rahmat) daripada-Nya. Sesungguhnya pada yang demikian itu benar-benar terdapat tanda-tanda (kekuasaan Allah) bagi kaum yang berfikir”<sup>24</sup>

Pada dasarnya seluruh ciptaan Allah yang ada dimuka bumi ini sengaja diciptakan oleh Allah SWT. untuk kemaslahatan umat manusia dan manajemen sumber daya manusia mempunyai tugas untuk mengelola unsur manusia secara baik agar kita dapat mengelola kenimatan yang dilimpahkan kepada manusia.

## **B. Komitmen Afektif**

Setiap organisasi berusaha mencapai tujuannya dengan menggunakan segenap sumber daya yang dimiliki. Oleh karena itu, tujuan setiap sumber daya manusia dalam organisasi harus dijaga agar selaras dengan tujuan organisasi.

<sup>23</sup> Edy Sutrisno, *Manajemen Sumber Daya Manusia*, (Jakarta: Kencana Prenada Media Group, 2009), h.4-5

<sup>24</sup> Departemen Agama Republik Indonesia, *Al-Qur'an dan Terjemahan* (Semarang: As-Syifa, 1998)

Disamping itu, sumber daya manusia dalam organisasi diharapkan memiliki kompetensi, kemampuan, dan keterampilan yang diperlukan untuk melaksanakan tugasnya. Organisasi juga memerlukan sumber daya manusia yang memiliki motivasi berprestasi dan etos kerja keras, dan tidak kalah pentingnya adalah mempunyai komitmen kuat pada organisasi. Dengan demikian diharapkan sumber daya manusia organisasi dapat memberikan kontribusi terbaiknya pada organisasi.

### 1. Pengertian

Meyer dan Allen membedakan komitmen organisasional menjadi 3 bentuk yaitu: afektif, normatif dan berkelanjutan. Komitmen afektif mencerminkan perasaan terikat, teridentifikasi dengan dan terlibat didalam organisasi. Komitmen normatif mencerminkan pada kepedulian terhadap biaya kaitan dengan apabila meninggalkan organisasi. Dan normatif komitmen mencerminkan perasaan sebagai kewajiban untuk melanjutkan kesempatan kerja.<sup>25</sup>

Pandangan pakar tentang pengertian komitmen afektif dapat sangat bervariasi. Menurut Greenberg dan Baron bahwa, komitmen afektif adalah kekuatan dari hasrat orang untuk tetap bekerja pada suatu organisasi karena mereka sepaham dengan nilai dan tujuan pokok organisasi.<sup>26</sup> Definisi komitmen afektif menurut Lease adalah kondisi dimana seorang karyawan mengidentifikasikan diri dengan organisasi dan tujuan dari organisasi dan berharap untuk tetap menjadi anggota dari organisasi tersebut.

Dari pendapat-pendapat tersebut dapat disimpulkan bahwa pada dasarnya komitmen afektif merupakan suatu ikatan emosional seorang karyawan pada pimpinan

---

<sup>25</sup> J.P. Meyer & N.J. Allen, "A Three-Component Conceptualization of Organizational Commitment", *Human Resource Management Review*, Vol. 1, No. 1 (1991): h. 68

<sup>26</sup> Dwi Penny Hasmarini & Ahyar Yuniawan, "Pengaruh Keadilan prosedural dan Distributif terhadap Kepuasan dan Komitmen Afektif", *Jurnal Bisnis Strategi*, Vol. 17, No. 1 (2008): h. 102



atau organisasi dengan menunjukkan sikap positif terhadap tujuan organisasi serta adanya keinginan untuk mempertahankan dalam organisasi.

Allah SWT. berfirman dalam Q.S Fussilat/41: 30:

إِنَّ الَّذِينَ قَالُوا رَبُّنَا اللَّهُ ثُمَّ اسْتَقَامُوا تَتَنَزَّلُ عَلَيْهِمُ الْمَلَائِكَةُ أَلَّا تَخَافُوا وَلَا تَحْزَنُوا  
وَأَبشِرُوا بِالْجَنَّةِ الَّتِي كُنتُمْ تُوعَدُونَ

Terjemahnya:

“Sesungguhnya orang-orang yang mengatakan: “Rabb kami ialah Allah” kemudian mereka istiqomah pada pendirian mereka, maka malaikat akan turun kepada mereka (dengan mengatakan): “Janganlah kamu merasa takut dan janganlah kamu merasa sedih; dan bergembiralah kamu dengan (memperoleh) surga yang telah dijanjikan Allah kepadamu.”<sup>27</sup>

Dalam ayat ini Nabi diperintahkan untuk konsisten didalam menegakkan tuntunan wahyu Illahi sebaik mungkin sehingga terlaksana secara sempurna sebagaimana mestinya, adapun tuntunan wahyu itu mencakup seluruh persoalan agama dan kehidupan, baik kehidupan dunia maupun akhirat. Dengan demikian perintah tersebut mencakup perbaikan kehidupan duniawi dan ukhrowi, pribadi, masyarakat dan lingkungan.

## 2. Faktor-faktor yang mempengaruhi Komitmen Afektif

McShare dan Von Glinow berpendapat bahwa faktor-faktor yang mempengaruhi komitmen afektif adalah sebagai berikut:

### a. *Justice and support.*

Komitmen afektif lebih tinggi pada organisasi yang memenuhi kewajibannya pada pekerja dan tinggal dengan nilai-nilai humanitarian seperti kejujuran, kehormatan, kemauan memaafkan dan integritas moral.

---

<sup>27</sup> Departemen Agama Republik Indonesia, *Al-Qur'an dan Terjemahan* (Semarang: As-Syifa, 1998)

Organisasi yang mendukung kesejahteraan pekerja cenderung menuai tingkat loyalitas lebih tinggi.

*b. Shared values.*

Komitmen afektif menunjukkan identitas orang pada organisasi dan identifikasi mencapai tingkat tertinggi ketika pekerja yakin nilai-nilai mereka sesuai dengan nilai-nilai dominan organisasi. Pengalaman pekerja lebih nyaman dan dapat diduga ketika mereka sepakat dengan nilai-nilai mendasari keputusan korporasi.

*c. Trust.*

Kepercayaan menunjukkan harapan positif satu orang terhadap orang lain dalam situasi yang melibatkan resiko. Kepercayaan berarti menempatkan nasib pada orang lain atau kelompok. Untuk menerima kepercayaan, maka kita juga harus menunjukkan kepercayaan. Pekerja memperkenalkan dengan dan merasa berkewajiban bekerja untuk organisasi hanya apabila mereka memercayai pemimpin mereka.

*d. Organizational comprehension.*

Pemahaman organisasional menunjukkan seberapa baik pekerja memahami organisasi, termasuk arah strategi, dinamika sosial, dan tata ruang fisik. Kepedulian ini merupakan prasyarat penting bagi komitmen afektif karena adalah sulit untuk mengidentifikasi dengan sesuatu yang tidak kita ketahui dengan baik,

*e. Employee involvement.*

Pelibatan pekerja meningkatkan komitmen organisasi dengan memperkuat identitas sosial pekerja dengan organisasi. Pekerja merasa bahwa mereka menjadi bagian dari organisasi apabila mereka berpartisipasi dalam

keputusan yang mengarahkan masa depan organisasi. Pelibatan pekerja juga membangun loyalitas karena memberikan kekuasaan ini menunjukkan kepercayaan organisasi pada pekerjanya.<sup>28</sup>

### 3. Indikator-Indikator Komitmen Afektif

Komitmen afektif adalah perasaan identifikasi, loyalitas dan keterlibatan yang ditunjukkan oleh pekerja terhadap organisasi atau unit dari organisasi. Komitmen afektif terdiri dari beberapa indikator yaitu:

a. Perasaan identifikasi dengan tujuan organisasi

Komitmen afektif menunjukkan identitas karyawan pada organisasi, dan identifikasi mencapai tingkat tertinggi ketika pekerja yakin nilai-nilai mereka sesuai dengan nilai-nilai tujuan organisasi.

b. Perasaan keterlibatan dalam tugas organisasi

Keterlibatan karyawan meningkatkan komitmen afektif dengan memperkuat identitas sosial karyawan dengan organisasi. Karyawan merasa bahwa mereka menjadi bagian dari organisasi apabila mereka berpartisipasi dalam mengambil keputusan yang mengarahkan masa depan organisasi.

c. Perasaan loyalitas untuk organisasi

Karyawan memelihara tingkat usaha terlepas dari ketidaksenangannya. Loyalitas sebagai respons pasif, konstruktif yang memelihara dukungan publik atas situasi sambil individu secara pribadi mengharapkan perbaikan.<sup>29</sup>

---

<sup>28</sup> Wibowo, *Manajemen Kinerja*, (Jakarta: Rajawali Pers, 2014), h.431-433

<sup>29</sup> Wibowo, *Manajemen Kinerja*, h. 314

### ***C. Perceived Organizational Support***

Bagi karyawan, organisasi merupakan sumber penting bagi kebutuhan sosioemosional mereka seperti penghargaan, kepedulian dan *tangible benefit* seperti gaji dan tunjangan kesehatan. Perasaan dihargai oleh organisasi membantu mempertemukan kebutuhan karyawan akan persetujuan, penghargaan dan keanggotaan. Penilaian positif dari organisasi juga meningkatkan kepercayaan bahwa peningkatan usaha dalam bekerja akan dihargai. Oleh karena itu, karyawan akan memberikan perhatian yang lebih dari penghargaan dari yang mereka terima dari atasan.

#### **1. Pengertian**

*Perceived Organizational Support* dapat didefinisikan sebagai persepsi karyawan mengenai sejauh mana organisasi memberi dukungan kepada karyawan dan sejauh mana kesiapan organisasi dalam memberikan bantuan saat di butuhkan. Menurut Eisenberger dan Rhoades, *perceived organizational support* mengacu pada persepsi karyawan mengenai sejauh mana organisasi menilai kontribusi mereka dan peduli pada kesejahteraan mereka<sup>30</sup>. Jika karyawan menganggap bahwa dukungan organisasi yang di terimanya tinggi, maka karyawan tersebut akan menyatukan keanggotaan sebagai anggota organisasi ke dalam identitas diri mereka dan kemudian mengembangkan hubungan dan persepsi yang lebih positif terhadap organisasi tersebut. Dengan menyatunya keanggotaan dalam organisasi dengan identitas karyawan, maka karyawan tersebut merasa bagian dari organisasi dan merasa bertanggung jawab untuk berkontribusi dan memberikan kinerja terbaiknya pada organisasinya.

---

<sup>30</sup> Eisenberger & Rhoades, "Perceived Organizational Support: A review of the literature", *Journal of Applied Psychology*, Vol. 87, No. 4 (2002): h. 701

Rhoades dan Eisenberger mengungkapkan persepsi terhadap dukungan organisasi juga dianggap sebagai sebuah keyakinan global yang di bentuk oleh tiap karyawan mengenai penilaian mereka terhadap kebijakan dan prosedur organisasi yang di bentuk berdasarkan pada pengalaman mereka terhadap kebijakan dan prosedur organisasi, penerimaan sumber daya, interaksi dengan agen organisasinya (misalnya supervisor) dan persepsi mereka mengenai kepedulian organisasi terhadap kesejahteraan mereka.

Masih menurut Rhoades dan Eisenberger walaupun organisasi menghargai kontribusi dan peduli terhadap kesejahteraan karyawannya itu penting, namun penelitian menunjukkan bahwa para karyawan menggabungkan dukungan nyata yang ditunjukkan oleh organisasi dengan persepsi individual mereka. Para karyawan yakin bahwa organisasi mempunyai tujuan dan orientasi yang positif atau negatif terhadap mereka yang pada akhirnya akan berpengaruh pada penghargaan terhadap kontribusi dan kesejahteraan karyawan tersebut.<sup>31</sup>

Dalam hadist riwayat Muslim yang mengatakan bahwa, Nabi bersabda:

عَنْ أَبِي هُرَيْرَةَ رَضِيَ اللَّهُ عَنْهُ، عَنِ النَّبِيِّ صَلَّى اللَّهُ عَلَيْهِ وَسَلَّمَ قَالَ : مَنْ نَفَسَ عَنْ  
 مُؤْمِنٍ كُرْبَةً مِنْ كُرْبِ الدُّنْيَا نَفَسَ اللَّهُ عَنْهُ كُرْبَةً مِنْ كُرْبِ يَوْمِ الْقِيَامَةِ، وَمَنْ يَسَّرَ عَلَى مُعْسِرٍ  
 يَسَّرَ اللَّهُ عَلَيْهِ فِي الدُّنْيَا وَالْآخِرَةِ، وَمَنْ سَتَرَ مُسْلِمًا سَتَرَهُ اللَّهُ فِي الدُّنْيَا وَالْآخِرَةِ وَاللَّهُ فِي عَوْنِ  
 الْعَبْدِ مَا كَانَ الْعَبْدُ فِي عَوْنِ أَخِيهِ

Artinya:

Dari Abu Hurairah ra, Nabi SAW bersabda: “Barang siapa yang melepaskan satu kesusahan seorang mukmin, pasti Allah akan melepaskan darinya satu kesusahan pada hari kiamat. Barang siapa yang menjadikan mudah urusan orang lain, pasti Allah akan memudahkannya didunia dan diakhirat. Barang siapa yang menutupi aib seorang muslim, pasti Allah akan menutupi aibnya didunia dan diakhirat. Allah SWT senantiasa

---

<sup>31</sup> Eisenberger & Rhoades, “Perceived Organizational Support: A review of the literature”, *Journal of Applied Psychology*, Vol. 87, No. 4 (2002): h. 698

menolong hamba-Nya selama hamba-Nya itu suka menolong saudaranya”.<sup>32</sup>

Apabila kita mengetahui bahwa sebenarnya kita mampu berbuat sesuatu untuk menolong kesulitan orang lain, maka segeralah lakukan, segeralah beri pertolongan. Terlebih lagi bila orang itu telah memintanya kepada kita. Karena pertolongan yang kita berikan, akan sangat berarti bagi orang yang sedang kesulitan. Cobalah bayangkan, bagaimana rasanya apabila kita berada di posisi orang yang meminta pertolongan pada kita, Dan sungguh Allah SWT sangat mencintai orang yang mau memberikan kebahagiaan kepada orang lain dan menghapuskan kesulitan orang lain.

## **2. Aspek-aspek yang mempengaruhi *Perceived Organizational Support***

Sigit menjelaskan beberapa aspek yang mempengaruhi *perceived organizational support* diantaranya:

### **a. *Hallo Effect.***

*Hallo Effect* ialah memberikan tambahan penilaian (judgement) kepada seseorang atau sesuatu yang masih bertalian dengan hasil persepsi yang telah di buat. Halo effect juga dapat di artikan adanya atau hadirnya sesuatu, sehingga kesimpulan yang di buat tidak murni.

### **b. *Attribution.***

Atribusi mengacu pada bagaimana orang menjelaskan penyebab perilaku orang lain atau dirinya sendiri. Atribusi adalah proses kognitif dimana orang menarik kesimpulan mengenai faktor yang mempengaruhi atau masuk akal terhadap perilaku orang lain. Ada dua jenis atribusi yaitu atribusi disposisional, yang menganggap perilaku seseorang dengan faktor

---

<sup>32</sup> Sayyid bin Ibrahim al-Huwaithi, *Syarh Arba'in An-Nawawi*, (Jakarta: Darul Haq, 2006), h. 360



internal seperti ciri kepribadian, motivasi atau kemampuan. Dan atribusi situasional yang menghubungkan perilaku seseorang dengan faktor eksternal seperti peralatan atau pengaruh sosial dari orang lain.

c. *Streotyping* (memberi stereotype)

*Streotyping* ialah memberi sifat kepada seseorang semata-mata atas dasar sifat yang ada pada kelompok, rasa tau bangsa secara umum sebagaimana pernah didengar atau diketahui dari sumber lain. *Streotyping* menghubungkan ciri yang baik atau tidak baik pada orang yang sedang dinilai, misalnya orang yang berasal dari pulau Bali beragama Hindu, padahal belum tentu orang tersebut beragama Hindu.

d. *Projection* (proyeksi)

Proyeksi ialah suatu mekanisme meramal, apa yang akan dilakukan oleh orang yang dipersepsi dan sekaligus orang yang mempersepsi itu melakukan persiapan pertahanan untuk melindungi dirinya terhadap apa yang akan diperbuat orang yang dipersepsi.<sup>33</sup>

**3. Indikator-Indikator *Perceived Organizational Support***

*Perceived Organizational Support* diukur melalui beberapa indikator yang dikembangkan oleh Eisenberger, yakni :

a. Perlakuan yang adil.

Keadilan yang dimaksud, berhubungan dengan keadilan distribusi sumber daya manusia diantara karyawan. Cropanzano dan Greenberg membedakan keadilan dengan dua aspek yaitu aspek struktural dan aspek sosial keadilan. Aspek struktural melibatkan aturan formal dan kebijakan

---

<sup>33</sup> Prof. Dr. Soehardi Sigit, *Esensi Perilaku Organisasional*, (Yogyakarta: BPFE Universitas Sarjanawiyata Tamansiswa, 2003), h. 19-21

mengenai keputusan yang mempengaruhi karyawan sedangkan aspek sosial keadilan melibatkan kualitas perlakuan interpersonal dalam alokasi sumber daya.

b. Dukungan supervisor

Sama seperti karyawan membentuk persepsi umum yang menyangkut penilaian mereka oleh organisasi, mereka juga mengembangkan pandangan umum terkait sejauh mana atasan menghargai kontribusi mereka dan peduli tentang kesejahteraan mereka. Karena atasan sebagai agen organisasi, memiliki tanggung jawab untuk mengarahkan dan mengevaluasi kinerja karyawan. Karyawan menilai atasan mereka apakah mereka berlaku menyenangkan atau tidak menyenangkan terhadap mereka sebagai indikasi dari dukungan organisasi.

c. Penghargaan organisasi dan kondisi kerja.

Shore dan Shore mengemukakan bahwa praktek-praktek sumber daya manusia menunjukkan pengakuan terhadap kontribusi karyawan seharusnya berpengaruh positif terhadap *perceived organizational support*. Adapun praktek-praktek tersebut ialah pengakuan, pembayaran gaji, promosi, keamanan kerja, autonomi, dan *role stressors*.<sup>34</sup>

#### **D. Penghargaan**

Atas pelaksanaan pekerjaan yang diberikan manajer dan hasil yang diperoleh, pekerja mendapat upah atau gaji. Sementara itu, untuk meningkatkan kinerja, manajer menyediakan intensif bagi pekerja yang mendapat memberikan prestasi kerja melebihi standar kinerja yang diharapkan.

---

<sup>34</sup> Eisenberger & Rhoades, "Perceived Organizational Support: A review of the literature", *Journal of Applied Psychology*, Vol. 87, No. 4 (2002): h. 699-700

Diluar upah, gaji dan intensif, seringkali pemimpin memberikan tambahan penerimaan yang lain sebagai upaya lebih menghargai kinerja pekerjanya. Dengan kata lain, manajemen memberikan penghargaan atau *reward*.

### 1. Pengertian

Dalam konsep manajemen, penghargaan merupakan salah satu alat untuk meningkatkan motivasi kinerja para karyawan. Metode ini bisa mengasosiasikan perbuatan dan kelakuan seseorang dengan perasaan bahagia, senang dan biasanya akan membuat mereka melakukan suatu perbuatan baik secara berulang-ulang. Handoko mendefinisikan penghargaan sebagai “bentuk apresiasi usaha untuk mendapatkan tenaga kerja yang profesional sesuai dengan tuntutan jabatan diperlukan suatu pembinaan yang berkeseimbangan, yaitu suatu usaha kegiatan perencanaan, pengorganisasian, penggunaan, dan pemeliharaan tenaga kerja agar mampu melaksanakan tugas dengan efektif dan efisien.”<sup>35</sup>

Sedangkan menurut Nawawi, penghargaan ialah usaha menumbuhkan perasaan diterima (diakui) dilingkungan kerja, yang menyentuh aspek kompensasi dan aspek hubungan antara para pekerja yang satu dengan yang lainnya.<sup>36</sup>

Menyimpulkan pendapat diatas bahwa, penghargaan adalah segala sesuatu apreasi yang menyenangkan perasaan yang diberikan kepada pegawai dengan tujuan agar pegawai tersebut senantiasa melakukan pekerjaan yang baik dan terpuji.

Dalam Islam penghargaan haruslah diberikan kepada karyawan sebagai imbalan atas apa yang telah diberikan karyawan. Allah swt. berfirman dalam QS. Ath Tholaq/65 : 6

---

<sup>35</sup> T. Hani Handoko, *Manajemen Sumber Daya Manusia*, (Edisi 2, Yogyakarta: BPFE, 2003), h. 485

<sup>36</sup> Handari Nawawi, *Manajemen Sumber Daya Manusia*, (Yogyakarta: Gajah Mada, 2005), h. 119

فَإِنْ أَرْضَعْنَ لَكُمْ فَآتُوهُنَّ أُجُورَهُنَّ

Artinya:

“Kemudian jika mereka menyusukan (anak-anak)mu untukmu maka berikanlah kepada mereka upahnya.”<sup>37</sup>

Dalam menjelaskan ayat diatas, Syeikh Yusuf menjelaskan sebagai berikut :  
: Sesungguhnya seorang pekerja hanya berhak atas upahnya jika ia telah menunaikan pekerjaannya dengan semestinya dan sesuai dengan kesepakatan, karena umat Islam terikat dengan syarat-syarat antar mereka kecuali syarat yang mengharamkan yang halal atau menghalalkan yang haram. Namun, jika ia membolos bekerja tanpa alasan yang benar atau sengaja menunaikannya dengan tidak semestinya, maka sepatutnya hal itu diperhitungkan atasnya (dipotong upahnya) karena setiap hak dibarengi dengan kewajiban. Selama ia mendapatkan upah secara penuh, maka kewajibannya juga harus dipenuhi. Sepatutnya hal ini dijelaskan secara detail dalam “peraturan kerja” yang menjelaskan masing-masing hak dan kewajiban kedua belah pihak. Bahkan Syeikh Qardhawi mengatakan bahwa bekerja yang baik merupakan kewajiban karyawan atas hak upah yang diperolehnya, demikian juga memberi upah merupakan kewajiban perusahaan atas hak hasil kerja karyawan yang diperolehnya.<sup>38</sup>

## 2. Manfaat Penghargaan

Menurut Hope dan Player, sistem penghargaan yang direncanakan dan dikelola dengan baik dapat memberikan beberapa manfaat sebagai berikut :

- a. *To attract, keep dan motivate people*: menarik, mempertahankan dan memotivasi orang. Penghargaan memang memberikan pesan yang bersifat

<sup>37</sup> Departemen Agama Republik Indonesia, *Al-Qur'an dan Terjemahan* (Semarang: As-Syifa, 1998)

<sup>38</sup> Muhammad Yusuf al-Qardhawi, *Peran Nilai dan Moral dalam Perekonomian Islam* (Terj), (Jakarta: Robbani Press, 2001), h. 428

motivasional, namun juga harus kompetitif untuk memastikan bahwa dapat menarik orang paling berbakat.

- b. *To provide a fairer rewards system*: memberikan sistem penghargaan yang lebih adil. Keluhan utama terhadap sistem penghargaan adalah karena tidak adil. Sehingga memastikan bahwa keadilan adalah sebagai tujuan utama sistem penghargaan adalah penting untuk mendapatkan sukses.
- c. *To encourage more sharing*: mendorong lebih berbagi. Tim yang memfokuskan pada kepentingan mereka sendiri adalah satu hambatan yang paling besar pada *knowledge sharing*. Rekognisi dan sistem penghargaan berbasis tim membantu menghilangkan hambatan ini, memungkinkan kolaborasi sangat besar diantara organisasi.
- d. *To build pride and passion*: membangun kebanggaan dan gairah. Apakah orang merasa bangga dan bersemangat atau tidak untuk bekerja setiap hari, tergantung pada apakah pendorong kinerja yang tepat dihidupkan atau dimatikan. Rekognisi dan penghargaan mempunyai pengaruh besar pada keputusan mereka di pekerjaan.<sup>39</sup>

### 3. Tipe Penghargaan

Penghargaan diklasifikasikan ke dalam dua tipe yaitu penghargaan ekstrinsik dan penghargaan intristik. Penghargaan ekstrinsik merupakan penghargaan finansial, materiil atau penghargaan sosial karena berasal dari lingkungan. Sementara itu, penghargaan psikis merupakan penghargaan intristik karena *self-granted*.

---

<sup>39</sup> Wibowo, *Manajemen Kinerja*, h.307

a. Penghargaan Ekstrinsik.

1) Gaji dan Upah

Upah biasanya berhubungan dengan tarif gaji per jam yang kerap digunakan bagi pekerja-pekerja produksi dan pemeliharaan. Sedangkan gaji pada umumnya berlaku untuk tarif bayaran mingguan, bulanan atau tahunan terlepas dari lamanya jam kerja yang kerap digunakan bagi karyawan-karyawan staf profesional

2) Tunjangan Karyawan

Tunjangan finansial utama karyawan dikebanyakan organisasi kesempatan untuk berpartisipasi dalam rencana pensiun merupakan penghargaan yang bernilai. Tunjangan karyawan seperti dana pensiun, perawatan di rumah sakit, dan liburan, pada umumnya merupakan hal yang tidak berhubungan dengan kinerja karyawan, akan tetapi didasarkan pada senioritas atau catatan kehadiran

3) Promosi

Bagi banyak karyawan, promosi tidak sering terjadi, beberapa karyawan tidak pernah mengalaminya selama karir mereka. Manajer menjadikan penghargaan (reward) promosi sebagai usaha untuk menempatkan orang yang tepat pada pekerjaan yang tepat. Kriteria yang sering kali digunakan untuk meraih keputusan promosi adalah senioritas. Kinerja jika diukur dengan akurat, sering kali memberikan pertimbangan yang signifikan dalam alokasi penghargaan (reward) promosi



b. Penghargaan Intrinsik

1) Penyelesaian

Kemampuan memulai dan menyelesaikan suatu pekerjaan atau proyek merupakan hal yang penting bagi sebagian orang. Orang-orang ini menilai apa yang mereka sebut sebagai penyelesaian tugas. Beberapa orang memiliki kebutuhan untuk menyelesaikan tugas, dan efek penyelesaian tugas seseorang merupakan suatu bentuk penghargaan (reward) bagi dirinya sendiri. Kesempatan yang memungkinkan orang seperti ini menyelesaikan tugasnya dapat memiliki motivasi efek yang kuat.

2) Pencapaian

Pencapaian merupakan penghargaan (reward) yang muncul dalam diri sendiri, yang diperoleh ketika seseorang meraih suatu tujuan yang menantang. Mc Clelland menemukan bahwa terdapat perbedaan individual ketika seseorang mencapai pencapaian. Sebagian orang mencari sasaran yang sulit sementara yang lainnya cenderung untuk mencari sasaran yang umum dan mudah.

3) Otonomi

Sebagian orang menginginkan pekerjaan yang memberikan hak untuk mengambil keputusan dan bekerja tanpa diawasi dengan ketat. Perasaan otonomi dapat dihasilkan dari kebebasan melakukan apa yang dianggap terbaik oleh karyawan dalam suatu situasi tertentu. Pada pekerjaan yang terstruktur dan terkendali oleh manajemen, sulit untuk menciptakan tugas yang mengarah pada otonomi.

4) Pertumbuhan Pribadi

Pertumbuhan pribadi dari setiap orang merupakan pengalaman yang unik. Seseorang yang mengalami pertumbuhan semacam itu bisa merasakan perkembangan dirinya dan bisa melihat bagaimana kemampuannya dikembangkan. Dengan mengembangkan kemampuan, seseorang mampu memaksimalkan atau setidaknya memuaskan potensi keterampilan. Sebagian orang sering kali merasa tidak puas dengan pekerjaan dan organisasi mereka jika tidak diizinkan atau didorong untuk mengembangkan keterampilan mereka.<sup>40</sup>

#### **4. Indikator-Indikator Penghargaan**

Adapun indikator-indikator yang digunakan untuk menilai penghargaan yaitu:

##### **a. Keadilan**

Memberikan penghargaan dilakukan dengan mempertimbangkan aspek keadilan. Penghargaan harus dialokasikan secara proporsional sesuai dengan kontribusinya.

##### **b. Kesamaan**

Setiap orang harus mendapat penghargaan yang sama, tanpa memandang perbandingan kontribusi.

##### **c. Kebutuhan**

Penghargaan didistribusikan menurut kebutuhan pekerja, tanpa memandang kontribusinya.<sup>41</sup>

### **E. Hubungan Antar Variabel**

#### **1. Hubungan Penghargaan terhadap Komitmen Afektif.**

---

<sup>40</sup> John M. Ivancevich, dkk., *Perilaku dan Manajemen Organisasi*, (Jakarta: PT Gelora Aksara, 2006), h. 226

<sup>41</sup> Wibowo, *Manajemen Kinerja*, h. 310

Salah satu tujuan utama program penghargaan adalah untuk meningkatkan loyalitas karyawan. Menurut McShane dan Von Glinow bahwa penghargaan dalam bentuk keadilan dan dukungan meningkatkan tingkat loyalitas karyawan karena karyawan akan merasa bahwa organisasi mendukung kesejahteraan karyawan.<sup>42</sup>

Hal ini sejalan dengan penelitian yang dilakukan Wiwin Mulyani dengan judul “Pengaruh penghargaan terhadap komitmen karyawan di PT. Jasa Marga Persero Cabang Purbaleunyi” bahwa salah satu hal yang menyebabkan rendahnya komitmen tersebut adalah penghargaan yang belum diberikan secara optimal oleh perusahaan. Dari hasil uji hipotesis, diperoleh bahwa variabel penghargaan berpengaruh positif terhadap variabel komitmen karyawan pada PT. Jasa Marga persero cabang Purbaleunyi.<sup>43</sup>

## **2. Hubungan Penghargaan terhadap *Perceived Organizational Support*.**

Dalam konsep manajemen, penghargaan merupakan salah satu alat untuk meningkatkan motivasi kinerja para karyawan. Shore dan Shore mengemukakan bahwa praktek-praktek sumber daya manusia menunjukkan pengakuan terhadap kontribusi karyawan seharusnya berpengaruh positif terhadap *perceived organizational support*. Adapun praktek-praktek tersebut ialah pengakuan, pembayaran gaji, promosi, keamanan kerja, autonomi, dan *role stressors*.<sup>44</sup> Dari pendapat diatas, adanya hubungan antara penghargaan dan *perceived organizational support* dapat dilihat bahwa penghargaan merupakan salah satu bentuk dari dukungan organisasi untuk mempertahankan karyawan. Dari hasil penelitian terdahulu yang dilakukan oleh Andika Ardianto bahwa penghargaan memiliki pengaruh yang

---

<sup>42</sup> Wibowo, *Manajemen Kinerja*, h. 431

<sup>43</sup> Wiwin Mulyani, “Pengaruh penghargaan terhadap komitmen karyawan di PT. Jasa Marga Persero Cabang Purbaleunyi”, *Skripsi*, (Bandung: Universitas Pendidikan Indonesia, 2013)

<sup>44</sup> Eisenberger & Rhoades, “Perceived Organizational Support: A review of the literature”, *Journal of Applied Psychology*, Vol. 87, No. 4 (2002): h. 699-700

signifikan terhadap *perceived organizational support* pada karyawan PT. POS Persero Surakarta. Hal ini dibuktikan dengan diperoleh hasil analisa model struktural dengan nilai C.R sebesar 2,350 dengan nilai SE 0,043. Karena nilai C.R > dari  $\pm 1,96$  menunjukkan adanya pengaruh yang positif antara *perceived organizational support* terhadap penghargaan. Hal ini mengindikasikan bahwa semakin tinggi tingkat penghargaan yang diberikan oleh perusahaan maka akan mempertebal tingkat *perceived organizational support* dalam PT. POS Persero Surakarta.<sup>45</sup>

### **3. Hubungan *Perceived Organizational Support* terhadap Komitmen Afektif.**

Menurut Eisenberger dan Rhoades, *perceived organizational support* mengacu pada persepsi karyawan mengenai sejauh mana organisasi menilai kontribusi mereka dan peduli pada kesejahteraan mereka. Dengan menyatunya keanggotaan dalam organisasi dengan identitas karyawan, maka karyawan tersebut merasa bagian dari organisasi dan merasa bertanggung jawab untuk berkontribusi dan memberikan kinerja terbaiknya pada organisasinya.<sup>46</sup>

Dalam penelitian terdahulu yang dilakukan Sia Tjun Han, dkk., bahwa *perceived organizational support* memiliki pengaruh yang positif dan signifikan terhadap komitmen afektif. Hal ini dapat dilihat dari nilai  $\beta$  sebesar 0,2553 dan nilai t sebesar 2,2095. Berdasarkan hasil diatas dapat dikatakan bahwa karyawan akan memiliki komitmen yang tinggi apabila karyawan percaya bahwa organisasi akan mendukung dan peduli terhadap karyawan dan apabila organisasi ingin memiliki

---

<sup>45</sup> Andika Ardianto, "*Perceived Organizational Support* sebagai mediasi pengaruh keadilan prosedural, penghargaan, dan dukungan supervisor terhadap komitmen afektif (Studi pada karyawan PT.POS Indonesia (Persero) Kantor POS Surakarta)", *Skripsi* (Surakarta: Fak. Ekonomi Universitas Sebelas Maret, 2009), h. 141

<sup>46</sup> Eisenberger & Rhoades, "Perceived Organizational Support: A review of the literature", *Journal of Applied Psychology*, Vol. 87, No. 4 (2002): h. 701

karyawan dengan komitmen afektif yang tinggi maka organisasi harus menunjukkan komitmen terlebih dahulu dengan menyediakan dan mendukung karyawannya dengan baik.<sup>47</sup>

#### **4. Hubungan Penghargaan terhadap Komitmen Afektif melalui *Perceived Organizational Support*.**

Menurut Greenberg dan Baron bahwa, komitmen afektif adalah kekuatan dari hasrat orang untuk tetap bekerja pada suatu organisasi karena mereka sepaham dengan nilai dan tujuan pokok organisasi.<sup>48</sup> Menurut Eisenberger dan Rhoades, *perceived organizational support* mengacu pada persepsi karyawan mengenai sejauh mana organisasi menilai kontribusi mereka dan peduli pada kesejahteraan mereka<sup>49</sup>. Sedangkan menurut Nawawi, penghargaan ialah usaha menumbuhkan perasaan diterima (diakui) dilingkungan kerja, yang menyentuh aspek kompensasi dan aspek hubungan antara para pekerja yang satu dengan yang lainnya.<sup>50</sup>

Masih menurut Rhoades dan Eisenberger walaupun organisasi menghargai kontribusi dan peduli terhadap kesejahteraan karyawannya itu penting, namun penelitian menunjukkan bahwa para karyawan menggabungkan dukungan nyata yang ditunjukkan oleh organisasi dengan persepsi individual mereka. Dan Jika karyawan menganggap bahwa dukungan organisasi yang di terimanya tinggi, maka karyawan tersebut akan menyatukan keanggotaan sebagai anggota organisasi ke dalam identitas

---

<sup>47</sup> Sia Tjun Han, dkk., “Komitmen afektif dalam organisasi yang dipengaruhi *perceived organizational support* dan *kepuasan kerja*”, *Jurnal Manajemen dan Kewirausahaan*, vol. 14, no. 2 (2012): h. 116 (109-117)

<sup>48</sup> Dwi Penny Hasmarini & Ahyar Yuniawan, “Pengaruh Keadilan prosedural dan Distributif terhadap Kepuasan dan Komitmen Afektif”, *Jurnal Bisnis Strategi*, Vol. 17, No. 1 (2008): h. 102

<sup>49</sup> Eisenberger & Rhoades, “*Perceived Organizational Support: A review of the literature*”, *Journal of Applied Psychology*, Vol. 87, No. 4 (2002): h. 701

<sup>50</sup> Handari Nawawi, *Manajemen Sumber Daya Manusia*, (Yogyakarta: Gadjah Mada, 2005), h. 119

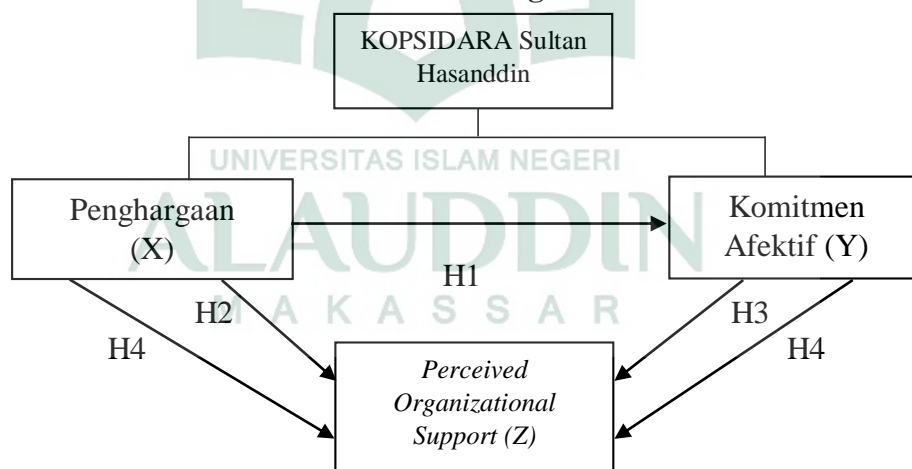
diri mereka dan kemudian mengembangkan hubungan dan persepsi yang lebih positif terhadap organisasi tersebut.<sup>51</sup>

Dalam penelitian terdahulu yang dilakukan oleh Devina Kristina dkk, bahwa hasil penelitian tersebut menunjukkan pengaruh penghargaan terhadap komitmen afektif dengan *organizational support* sebagai pemediasi memiliki pengaruh positif dan signifikan. Variabel penghargaan mempunyai pengaruh paling signifikan dibandingkan variabel lainnya. Hal ini dikarenakan pemberian penghargaan dalam bentuk upah, tunjangan dan pengakuan oleh Restoran Fusia terbukti telah diterima secara nyata dan dirasa sudah cukup baik oleh para karyawan.<sup>52</sup>

#### F. Kerangka Pikir

Berdasarkan uraian landasan teori diatas dalam tinjauan pustaka, maka model kerangka kajian yang digunakan sebagai berikut:

**Gambar 2.1 Kerangka Pikir**



<sup>51</sup> Eisenberger & Rhoades, "Perceived Organizational Support: A review of the literature", *Journal of Applied Psychology*, Vol. 87, No. 4 (2002): h. 698

<sup>52</sup> Devina Kristanti, dkk., "*Perceived Organizational Support* sebagai pemediasi pengaruh keadilan prosedural, penghargaan, dukungan supervisor dan kondisi kerja terhadap komitmen afektif di Restoran Fusia Surabaya", *Jurnal Manajemen dan Kewirausahaan*, no. 1 (2016): h.134 (118-137)



## **BAB III**

### **METODOLOGI PENELITIAN**

#### **A. Jenis dan Lokasi Penelitian**

##### **1. Jenis Penelitian**

Penelitian pada dasarnya merupakan suatu kegiatan untuk memperoleh data/informasi yang sangat berguna untuk mengetahui sesuatu, untuk memecahkan persoalan atau untuk mengembangkan ilmu pengetahuan.<sup>52</sup>

Jenis penelitian yang dilakukan dalam penelitian ini adalah penelitian kuantitatif. Penelitian kuantitatif adalah penelitian dengan memperoleh data yang berbentuk angka atau data kualitatif yang diangkakan.<sup>53</sup>

##### **2. Lokasi Penelitian**

Lokasi penelitian ini yakni di Koperasi Taksi Bandar Udara (KOPSIDARA) Sultan Hasanuddin yang beralamat di Jln. Poros Maros-Makassar Km. 20 No. 151

#### **B. Pendekatan Penelitian**

Pendekatan yang digunakan pada penelitian yaitu pendekatan asosiatif. Asosiatif adalah suatu penelitian yang menanyakan sebab akibat antara dua variabel atau lebih.<sup>54</sup> Pada penelitian ini yang menjadi variabel bebas adalah penghargaan, variabel terikat adalah komitmen afektif dan variabel pemediasi adalah *perceived organizational support*.

#### **C. Populasi dan Sampel**

##### **1. Populasi**

Populasi diartikan sebagai wilayah generalisasi yang terdiri atas obyek/subyek yang mempunyai kualitas dan karakteristik tertentu yang ditetapkan peneliti untuk

---

<sup>52</sup> Supratno, *Metode Riset : Aplikasinya dalam Pemasaran* (Jakarta: Rineka Cipta, 1997), h.1

<sup>53</sup> Sugiono, *Metode Penelitian Manajemen, Edisi Terbaru* (Bandung: Alfabeta, 2013), h.14

<sup>54</sup> Sugiono, *Metode Penelitian Manajemen, Edisi Terbaru*, h.61

dipelajari dan kemudian ditarik kesimpulannya.<sup>55</sup> Populasi pada penelitian ini ialah seluruh pegawai KOPSIDARA Sultan Hasanuddin yang berjumlah 17 karyawan dan 185 supir, jadi keseluruhan populasi pada penelitian ini ialah 202 pegawai.

## 2. Sampel

Sampel merupakan sebagian dari populasi. Sampel adalah bagian dari jumlah dan karakteristik yang dimiliki oleh populasi tersebut.<sup>56</sup>

Jumlah populasi dalam penelitian ini diketahui secara pasti, maka untuk menentukan jumlah sampel dalam penelitian ini menggunakan rumus Slovin, dengan tingkat kelonggaran ketidakteelitian ( $e^2$ ) sebesar 5%. Berikut rumus penentuan jumlah sampel berdasarkan rumus Slovin sebagai berikut:<sup>57</sup>

$$n = \frac{N}{1 + Ne^2}$$

Keterangan

$n$  = jumlah sampel

$N$  = Jumlah Populasi

$e$  = batas toleransi kesalahan pengambilan sampel sebesar 5%

$$n = \frac{202}{1 + 202(0,05)^2}$$

$$n = \frac{202}{1 + 0,505}$$

$$n = 134,219$$

<sup>55</sup> Sugiyono, *Metode Penelitian Kuantitatif, Kualitatif, dan Kombinasi (Mixed Methods)*, (Bandung: Alfabeta, 2013), h. 297

<sup>56</sup> Sugiyono, *Metode Penelitian Kuantitatif, Kualitatif dan R&D* (Bandung: Alfabeta, 2016), h.81

<sup>57</sup> Augusty Ferdinand, *Metode Penelitian Manajemen*, (Semarang: Universitas Diponegoro, 2011), h. 218

Berdasarkan perhitungan diatas, maka peroleh sampel sebanyak 134,219 dibulatkan menjadi 134. Jadi sampel dalam penelitian ini adalah 134 responden.

Teknik pengambilan sampel pada penelitian ini menggunakan metode *Proportional Random Sampling*, yaitu cara pengambilan sampel dengan memperhatikan pertimbangan yang sama dari tiap-tiap bagian di mana populasi dibagi dalam beberapa subpopulasi dan dari tiap subpopulasi diambil proporsi yang sama untuk dipilih sebagai sampel.<sup>58</sup> Rumus *Proportional Random Sampling* menurut Sugiyono adalah sebagai berikut:<sup>59</sup>

$$S = \frac{N_i}{n} \times N$$

Keterangan:

- S : Ukuran Sampel  
 Ni : Ukuran Populasi  
 N : Ukuran (total) sampel  
 n : Ukuran (total) populasi

Berikut ini adalah teknik pengambilan sampel dengan *proportionate random sampling*:

**Tabel 3.1 Pengambilan Sampel**

| No. | Kriteria     | Populasi   |               | Sampel     |
|-----|--------------|------------|---------------|------------|
| 1.  | Karyawan     | 17         | 17/202 x 134  | 11         |
| 2.  | Supir        | 185        | 185/202 x 134 | 123        |
|     | <b>Total</b> | <b>202</b> |               | <b>134</b> |

<sup>58</sup> Moh Nazir, *Metode Penelitian* (Jakarta: Ghalia Indonesia, 1983), h. 361

<sup>59</sup> Sugiyono, *Metologi Penelitian Administrasi*, (Bandung: Alfabeta, 2008), h. 75

## D. Jenis dan Sumber Data

### 1. Jenis Data

- a. Data kualitatif adalah data yang diperoleh dari karyawan dan supir dalam bentuk informasi baik secara lisan maupun secara tertulis. Misal melalui wawancara dan observasi.
- b. Data kuantitatif adalah data yang diperoleh dari angka-angka statistik.

### 2. Sumber Data

- a. Data Primer, yaitu data yang langsung diperoleh dari hasil observasi dan hasil wawancara dengan pegawai KOPSIDARA Sultan Hasanuddin.
- b. Data Sekunder, yaitu data yang langsung diperoleh secara tidak langsung atau melalui pihak lain. Seperti jurnal, majalah-majalah ekonomi dan informasi dokumentasi lain yang diambil melalui sistem *online* (internet).

## E. Metode Pengumpulan Data

Metode pengumpulan data yang digunakan dalam penelitian ini adalah sebagai berikut :

### 1. Kuesioner

Kuesioner merupakan teknik pengumpulan data yang dilakukan dengan cara memberi seperangkat atau pertanyaan yang ditulis kepada responden untuk dijawab.<sup>60</sup>

Penelitian ini menggunakan kuesioner/angket tertutup, dimana responden hanya memilih jawaban yang tersedia. Skala pengukuran yang digunakan dalam instrument ini adalah skala likert. Skala likert merupakan skala pengukuran yang pertama kali dikembangkan oleh Rensis Likert, dan sering disebut *method of summated ratings*, yang berarti nilai peringkat setiap jawaban atau tanggapan itu

---

<sup>60</sup> Sugiyono, *Metode Penelitian Kuantitatif, Kualitatif dan R&D*, h.297

dijumlahkan sehingga mencapai nilai total. Skala Likert secara umum menggunakan peringkat 5 angka penilaian<sup>61</sup>, yaitu :

- 1- Strongly disagree
- 2- Disagree
- 3- Neither agree or disagree
- 4- Agree
- 5- Strongly agree

Dalam perkembangannya, skala ini sudah dimodifikasi dengan berbagai bentuk, mulai dari skala 4 titik :

- 1- Strongly disagree
- 2- Disagree
- 3- Agree
- 4- Strongly agree

## **2. Wawancara**

Wawancara digunakan sebagai teknik pengumpulan data apabila peneliti ingin melakukan studi pendahuluan untuk menemukan permasalahan yang harus diteliti, tetapi juga apabila peneliti ingin mengetahui hal-hal dari responden yang lebih mendalam. Teknik pengumpulan data ini mendasarkan diri pada laporan tentang diri sendiri atau *self-report*, atau setidaknya pada pengetahuan dan atau keyakinan pribadi.

---

<sup>61</sup> Rosady Ruslan, *Metodologi Penelitian: Public Relations dan Komunikasi*, (Jakarta: PT.Raja, 2003), h.198

## F. Instrumen Penelitian

Instrumen penelitian adalah suatu alat yang digunakan mengukur fenomena alam maupun sosial yang diamati. Secara spesifik semua fenomena ini disebut variabel penelitian.<sup>62</sup>

**Tabel 3.2 Instrumen Penelitian**

| Variabel                                    | Definisi variabel  | Indikator  | Skala        |
|---|--|--|--------------|
| Komitmen Afektif (Y)                        | Bentuk hubungan yang kuat antara individu dengan perusahaan yang diidentifikasi dengan keikutsertaannya dalam kegiatan perusahaan atau organisasi. | a. Perasaan identifikasi dengan tujuan organisasi<br>b. Perasaan keterlibatan dalam tugas organisasi<br>c. Perasaan loyalitas untuk organisasi <sup>63</sup> | Skala Likert |
| <i>Perceived Organizational Support</i> (Z) | Keyakinan seseorang bahwa organisasi tempat dia bekerja menghargai kontribusinya dan peduli akan kesejahteraannya                                  | a. Perlakuan yang adil.<br>b. Dukungan yang diberikan organisasi.<br>c. Organizational Reward dan Job Conditions. <sup>64</sup>                              | Skala Likert |

<sup>62</sup> Sugiyono, *Metode Penelitian Kuantitatif, Kualitatif, dan Kombinasi (Mixed Methods)*, h.148

<sup>63</sup> Wibowo, *Manajemen Kinerja*, h. 314

<sup>64</sup> Eisenberger & Rhoades, "Perceived Organizational Support: A review of the literature", *Journal of Applied Psychology*, Vol. 87, No. 4 (2002): h. 699-700



|                    |   |  |              |
|--------------------|---|--|--------------|
| Penghargaan<br>(X) | Segala bentuk pendorong yang diberikan dengan sengaja kepada pekerja agar timbul semangat lebih besar untuk berprestasi bagi organisasi | a. Keadilan<br>b. Kesamaan<br>c. Kebutuhan <sup>65</sup> | Skala Likert |
|--------------------|---|--|--------------|

## G. Metode Pengolahan Data

### 1. Uji Validitas

Uji validitas mengetahui kelayakan butir-butir dalam suatu daftar (konstruk) pertanyaan dalam mendefinisikan suatu variabel. Menilai masing-masing butir pertanyaan dalam mendefinisikan suatu variabel. Menilai masing-masing butir pertanyaan dapat dilihat dari nilai *correcte item-total correlation*.<sup>66</sup>

Suatu butir pertanyaan dikatakan valid jika nilai r-hitung yang merupakan nilai dari *corrected item-. total correlation* dari r-tabel yang diperoleh melalui DF (*Degree of Freedom*)<sup>67</sup>. Untuk menguji valid tidaknya pertanyaan dapat dilakukan melalui program computer *Excel Statistic Analysis & SPSS*.

### 2. Uji Realibilitas

Uji Realibilitas merupakan ukuran suatu kestabilan dan konsistensi si responden dalam menjawab hal yang berkaitan dengan konstruk-konstruk pertanyaan yang merupakan dimensi suatu variabel dan disusun dalam suatu bentuk kuoesioner.<sup>68</sup> Alat ukur yang akan digunakan adalah *cronbachalpa* melalui program

<sup>65</sup> Wibowo, *Manajemen Kinerja*, h. 310

<sup>66</sup> Bhuono Agung Nugroho, *Strategi Jitu : Memilih Metode Statistik Penelitian Dengan SPSS*, (Yogyakarta: Andi Offset, 2005), h.67-68

<sup>67</sup> Bhuono Agung Nugroho, *Strategi Jitu : Memilih Metode Statistik Penelitian Dengan SPSS*, h.72

<sup>68</sup> Bhuono Agung Nugroho, *Strategi Jitu : Memilih Metode Statistik Penelitian Dengan SPSS*, h.72

computer *Excel Statistic Analysis & SPSS*. Realibilitas suatu konstruk variabel dikatakan baik jika memiliki nilai *cronbachalpa* 0,60.<sup>69</sup>

## H. Teknik Analisis Data

### 1. Analisis Jalur (*Path Analysis*)

Uji statistik inferensial dalam penelitian ini menggunakan metode jalur (*Path Analysis*). Analisis jalur merupakan perluasan dari analisis regresi linear berganda, atau analisis jalur adalah penggunaan analisis regresi untuk menaksir hubungan kausalitas antar variabel (*model casual*) yang telah ditetapkan sebelumnya berdasarkan teori. Analisis jalur sendiri tidak dapat menentukan hubungan sebab-akibat dan juga tidak dapat digunakan sebagai substitusi bagi peneliti untuk melihat hubungan kausalitas antar variabel.<sup>70</sup> Model persamaannya adalah sebagai berikut:

$$1) Z = a + \beta_1 X + \epsilon \dots \dots \dots (\text{persamaan 1})$$

$$2) Y = a + \beta_1 X + \beta_2 Z + \epsilon \dots \dots \dots (\text{persamaan 2})$$

Keterangan :

$Z$  = *Perceived Organizational Support*

$Y$  = Komitmen Afektif

$X$  = Penghargaan

$\epsilon$  = Residual

$\beta_1, \beta_2$ , = Koefisien Regresi

$a$  = Nilai Konstan

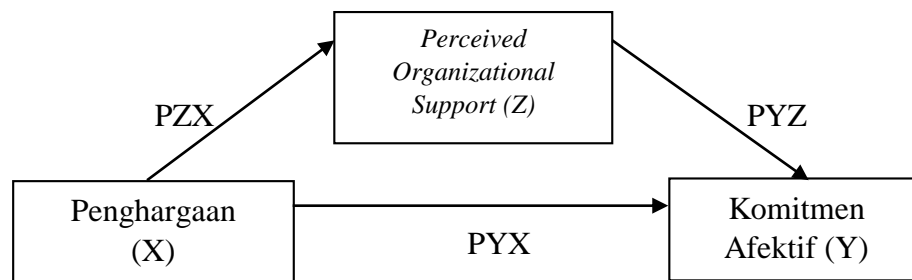
Dalam hal ini merupakan koefisien jalur dapat dilihat pada gambar berikut ini

:

<sup>69</sup> Bhuono Agung Nugroho, *Strategi Jitu : Memilih Metode Statistik Penelitian Dengan SPSS*, h.72

<sup>70</sup> Imam Ghozali, *Aplikasi Analisis Multivariate Dengan Program SPSS 19*, (Semarang: Badan Penerbit Universitas Diponegoro, 2011), h. 249

**Gambar 3.1 Model Persamaan Dua Jalur**



## 2. Koefisien Determinasi (Uji R<sup>2</sup>)

Koefisien determinasi yang dinotasikan dengan R<sup>2</sup> merupakan suatu ukuran yang penting dalam regresi, karena dapat menginformasikan baik atau tidaknya model regresi yang terestimasi. Nilai koefisien determinasi (R<sup>2</sup>) ini mencerminkan seberapa besar variasi dan variabel terikat Y dapat diterangkan oleh variabel bebas X. Bila nilai koefisien determinasi sama dengan 0, artinya variasi dari Y tidak dapat diterangkan oleh X sama sekali. Sementara bila R<sup>2</sup>= 1, artinya variasi Y secara keseluruhan dapat diterangkan oleh X.<sup>71</sup>

## 3. Uji Hipotesis

### a. Pengujian Signifikan Parameter Individu (Uji-t)

Uji secara parsial adalah untuk menguji apakah setiap variabel bebas (*independent*) memiliki pengaruh atau tidak terhadap variabel terikat (*dependent*). Bentuk pengujiannya adalah Ho:  $b_i = 0$ , artinya suatu variabel bebas bukan merupakan penjelas yang signifikan atau tidak memiliki pengaruh terhadap variabel terikat dan Ha:  $b_i \neq 0$ , artinya suatu variabel bebas merupakan penjelas yang signifikan terhadap variabel terikat atau dengan kata lain variabel bebas tersebut memiliki pengaruh terhadap variabel terikat. Cara melakukan uji t adalah dengan membandingkan

<sup>71</sup> Renhard Manurung dan Ratlan Pardede, *Analisis Jalur=Path Analysis*, (Jakarta: Rineka Cipta, 2014), h. 38.

signifikansi t hitung dengan ketentuan Jika signifikansi  $<0,05$  maka  $H_a$  diterima dan Jika signifikansi  $>0,05$  maka  $H_a$  ditolak serta dengan membandingkan nilai statistik t dengan t table.



## **BAB IV**

### **HASIL PENELITIAN DAN PEMBAHASAN**

#### **A. Gambaran Umum KOPSIDARA Sultan Hasanuddin**

Koperasi Taksi Bandar Udara (KOPSIDARA) Sultan Hasanuddin yang berdiri dengan akta Anggaran Dasar pada awalnya bernama Koperasi Angkatan Maros (KOAMAS) kemudian berganti nama Koperasi Angkatan Darat Maros (KOPADMAS) pada tanggal 12 Oktober 1982 No. 4730a/BH/IV dan kemudian diadakan perubahan pada tanggal 22 Juni 1995 No.06/PAD/BH/IV/KWK.20/VI/1995 dengan nama Koperasi Taksi Bandar Udara (KOPSIDARA).

##### **1. Sejarah Singkat KOPSIDARA Sultan Hasanuddin**

Koperasi Taksi Bandar Udara Sultan Hasanuddin dibentuk berdasarkan asas kekeluargaan dimana anggota yang terdiri dari:

- a) Masyarakat sekitar Bandar Udara Sultan Hasanuddin
- b) Pegawai Bandar Udara Sultan Hasanuddin
- c) Pegawai Pemerintah Daerah Kab. Maros
- d) Pegawai Lingkungan TNI AU Lanud Sultan Hasanuddin

Pada awal mulanya koperasi taksi ini berdiri/dibentuk pada tanggal 16 Desember 1982 dengan Koperasi Angkatan Maros (KOAMAS) dengan badan hukum 4730/12/67. Dengan makin berkembangnya penerbangan di Bandar Udara Sultan Hasanuddin pada tanggal 12 Oktober 1982 koperasi taksi ini diadakan perubahan nama Koperasi Angkatan Darat Maros (KOPADMAS) dengan badan hukum 4730/12/67. Atas peran dan binaan dari PT. (Persero) Angkasa Pura I yaitu Bapak Kepala Cabang Sutopo Bona agar KOPADMAS menyatu dengan Bandar Udara Sultan Hasanuddin maka pada tanggal 22 Juni 1995 koperasi taksi ini berganti nama resmi menjadi Koperasi Taksi Bandar Udara Sultan Hasanuddin disingkat KOPSIDARA Sultan

Hasanuddin dengan akta Anggaran Dasar BH.06/PAD/BH/IV/KWK.20VI/1995 sampai saat ini.

Pada awal berdirinya koperasi ini hanya melayani trayek Maros-Makassar dengan armada bus yang pada waktu itu kondisi ekonomi belum mampu dan mensejahterakan anggota karena penumpang sangat terbatas dan kondisi jalan masih belum memadai. Pada tahun 1982 kondisi ekonomi mulai membaik dan Bandar Udara Sultan Hasanuddin pada waktu itu belum ada taksi yang melayani penumpang yang datang maka pada waktu itu atas asas kekeluargaan tersebut diatas mulai menerima anggota yang memiliki mobil sedan untuk pelayanan penumpang Bandar Udara.

Pada tahun 1989 diadakan peremajaan tahap pertama 60 unit, dan pada tahun 1993 diadakan penambahan 40 unit tahap kedua dengan satu merk Sedan Ford Laser. Dengan berkembangnya Bandar Udara Sultan Hasanuddin menjadi Bandar Udara Internasional maka pelayanan penumpang harus mendapat prioritas pelayanan karena Bandar Udara merupakan pintu gerbang utama masuk daerah Sulawesi Selatan.

Dengan pertimbangan pelayanan prima maka mulai 2002 dan 2003 KOPSIDARA mengadakan peremajaan taksi sebanyak 100 unit merk Hyundai untuk meningkatkan pelayanan penumpang di Bandar Udara Sultan Hasanuddin.

- a) Pada tahun 2005 penambahan 25 unit taksi
- b) Pada tahun 2006 peremajaan unit mini bus
- c) Pada tahun 2007 KOPSIDARA menambahkan armada sebanyak 50 buah untuk menyusung Bandar Udara pada tahun 2008 sehingga pada saat ini armada KOPSIDARA sebanyak 175 unit dan 10 mini bus.

## **2. Bidang Usaha KOPSIDARA Sultan Hasanuddin**

Adapun maksud dan tujuan Koperasi adalah membangun dan mengembangkan potensi ekonomi anggota khususnya dan masyarakat pada umumnya,



memajukan kesejahteraan anggota, memajukan kemampuan ekonomi anggota dalam meningkatkan pendapatan. Adapun bidang usaha yang dikembangkan oleh Koperasi anantara lain :

- a) Usaha jasa angkutan darat/pertaksian
- b) Usaha simpan pinjam/perkreditan
- c) Melakukan usaha kerja sama dengan pihak koperasi lainnya, BUMN, BUMD, dan swasta atas dasar saling menguntungkan dengan tidak mengorbankan prinsip-prinsip koperasi.

Adapun usaha utama pada saat ini adalah jasa angkutan taksi di Bandar Udara Hasanuddin disamping unit simpan pinjam yang dilaksanakan secara otonom khusus.

### 3. Sistem Pembagian Sisa Hasil Usaha (SHU)

Pembagian sisa hasil usaha berdasarkan ketentuan Anggaran Dasar dan Anggaran Rumah Tangga KOPSIDARA dengan perincian sebagai berikut:

- a) Cadangan Modal : 25%
- b) Jasa Usaha Anggota : 25%
- c) Jasa Simpanan : 20%
- d) Jasa Pengurus/Pengawas : 12,5%
- e) Jasa Karyawan : 7,5%
- f) Dana Pendidikan : 5%
- g) Dana Sosial : 5%

Koperasi Taksi Bandar Udara Sultan Hasanuddin merupakan mitra kerja dalam operasional pelayanan penunjang penerbangan di Bandar Udara Sultan Hasanuddin, dengan sumber daya tenaga profesional, maka sebagai perusahaan jasa pelayanan penumpang dapat bersinergi dengan perusahaan dibidang penerbangan

dalam memberikan pelayanan penumpang yang terbaik, terorganisir, tepat guna, tepat waktu dalam rangka pelayanan penumpang di Bandar Udara Sultan Hasanuddin.

Hal ini dimaksudkan jaringan pelayanan di Bandar Udara dapat dilakukan secara simultan, sistematis dan integral sehingga dapat memberikan kepuasan kepada pemakai jasa transportasi taksi di Bandar Udara Hasanuddin. Hal ini penting mengingat KOPSIDARA sebagai salah satu sub sistem di Bandar Udara dituntut memberikan pelayanan yang prima, aman dan nyaman sehingga mendapat predikat yang dapat dibanggakan.

#### **4. Jajaran Manajemen**

Koperasi Taksi Bandar Udara (KOPSIDARA) Sultan Hasanuddin dalam mengelola usahanya dilaksanakan secara profesional dengan susunan manajemen sebagai berikut:

##### **Pengurus**

Ketua : Abdullah Wello

Wakil Ketua : H. Gijono DS

Sekretaris : Hasim Kuddus, S.Sos

Bendahara : Muhammad Saleh, S.M

Pembantu Umum : Muh. Kasim Arief

##### **Pengawas**

Ketua : Drs. H. Amirudin Supu

Anggota : Abdul Azis

Anggota : Zaenal Idris

## **5. Aspek Pelayanan**

### **a. Aspek Manajemen Pelayanan KOPSIDARA Sultan Hasanuddin**

KOPSIDARA adalah badan hukum koperasi di Indonesia yang dijamin oleh Undang-Undang Dasar 1945 pasal 33 ayat 1 yaitu usaha bersama berdasarkan azas kekeluargaan disamping itu dijabarkan dalam undang-undang koperasi nomor 25 tahun 1995. KOPSIDARA adalah merupakan wadah kumpulan orang-orang yang mempunyai kegiatan ekonomi jasa angkutan darat yang melayani penumpang-penumpang pesawat udara yang datang di Bandar Udara Sultan Hasanuddin.

KOPSIDARA merupakan cikal bakal dari taksi Bandar Udara sejak 1987 dengan mengalami pasang surut usaha seiring dengan perkembangan penerbangan di Indonesia bagian timur. Sejak semula KOPSIDARA melayani penumpang pesawat udara sesuai jadwal penerbangan yang ada walaupun seringkali tidak ada penumpang yang memakai jasa taksi, namun demikian sebagai usaha ekonomi lemah KOPSIDARA selalu siap melayani Bandar Udara.

Seiring dengan kemajuan perekonomian Indonesia Timur maka Bandar Udara Hasanuddin sejak tahun 1990 menjadi Bandar Udara Internasional dan pelabuhan embarkasi haji maka KOPSIDARA dipercaya oleh PT. Angkasa Pura I melayani penumpang yang datang di Bandar Udara Hasanuddin sesuai dengan jadwal penerbangan yang ada yaitu satu kali dua puluh empat jam. KOPSIDARA merupakan sub sistem pelayanan penumpang disisi darat dari suatu Bandar Udara.

KOPSIDARA diberi kepercayaan dari PT. Angkasa Pura I sebagai konsesional transportasi darat di Bandar Udara Hasanuddin, dimana selama ini KOPSIDARA dapat memberikan pelayanan penumpang di Bandar Udara Hasanuddin dengan baik, nyaman dan rasa aman sampai ke tempat tujuan. Dari sisi operasional KOPSIDARA telah memenuhi standar operasional di Bandar Udara dimana setiap

kendaraan dilengkapi dengan radio komunikasi untuk memberikan informasi kepada sesama taksi apabila terjadi kendala diperjalanan sehingga menjamin rasa aman bagi penumpang.

**b. Aspek Legalitas KOPSIDARA Sultan Hasanuddin**

KOPSIDARA sebagai institusi tetap memenuhi legalitas usaha sebagai pelaku ekonomi dengan izin sebagai berikut:

- a) Tanda Daftar Perusahaan (TDR)
- b) Surat Izin Usaha (SIPU)
- c) Surat Izin Usaha Perdagangan (SIUP)
- d) Surat Keterangan Terdaftar Wajib Pajak
- e) Surat Keterangan Nomor Pokok Wajib Pajak
- f) Surat Keterangan Domisili
- g) Surat Izin Operasi dari PT. Angkasa Pura I
- h) Surat Izin Operasi dari Gubernur Provinsi Sulawesi Selatan
- i) Surat Izin Penggunaan Radio Komunikasi dari Dirjen Telekomunikasi Departemen Hubungan

**c. Aspek Operasional Pelayanan KOPSIDARA Sultan Hasanuddin**

Berdasarkan data statistik dari tahun ke tahun KOPSIDARA selalu meningkatkan mutu pelayanan armada taksi sesuai dengan kebutuhan Bandar Udara. Sejak tahun 1983 dengan jumlah armada 60 unit KOPSIDARA dapat melayani perhari rata-rata dua kali muat hal ini dapat dipahami bahwa kondisi penumpangan pada saat itu belum ada kenaikan.

Pada tahun 1992 jumlah taksi KOPSIDARA mengadakan penambahan sebanyak 20 menjadi 80 unit mengingat peningkatan penumpangan pesawat udara

pada waktu itu. Namun berdasarkan data rata-rata pelayanan taksi pada tahun 1992 juga masih sekitar dua atau tiga ret setiap hari.

Pada tahun 1995 tambahan armada 20 unit menjadi 100 unit dengan tingkat pelayanan rata-rata dua atau tiga ret setiap hari. Pada akhir tahun 2004 penumpangan peningkatan maka KOPSIDARA menambah armada sebanyak 25 unit sehingga 125 unit dan 10 mini bus dengan tingkat pelayanan rata-rata 4 ret perhari. Pada tahun 2007 dalam menyosong Bandar Udara 2007 KOPSIDARA mempersiapkan untuk meningkatkan pelayanan dengan menambah armada baru sebanyak 50 unit, sehingga total taksi 175 dan 10 mini bus dengan asumsi kedepan dapat melayani penumpang dengan optimal.

## **B. Hasil Penelitian**

### **1. Karakteristik Responden**

Dalam penelitian ini dilakukan penyebaran kuesioner pada 134 responden pada Koperasi Taksi Bandar Udara (KOPSIDARA) Sultan Hasanuddin. Karakteristik responden berguna untuk mengurai deskripsi identitas responden menurut sampel penelitian yang ditetapkan. Gambaran tentang karakteristik responden diperoleh dari data diri yang terdapat pada bagian data identitas responden yang meliputi: jenis kelamin, usia, pendidikan terakhir, lama bekerja, dan status pegawai. Untuk memperjelas karakteristik responden yang dimaksud, maka akan disajikan tabel mengenai data responden seperti yang dijelaskan berikut ini:

#### **a. Karakteristik responden berdasarkan jenis kelamin**

Penyajian data responden berdasarkan jenis kelamin pada Koperasi Taksi Bandar Udara (KOPSIDARA) Sultan Hasanuddin dapat dilihat pada tabel 4.1 sebagai berikut:

**Tabel 4.1 Jenis Kelamin Responden**

| Jenis Kelamin | Jumlah Responden | Presentase % |
|---------------|------------------|--------------|
| Laki-Laki     | 129              | 96,3 %       |
| Perempuan     | 5                | 3,7 %        |
| <b>Jumlah</b> | <b>134</b>       | <b>100 %</b> |

Sumber: Data primer yang diolah, 2017

Dari tabel 4.1 menunjukkan bahwa dari 134 responden hanya terdapat 5 responden atau 3,7 % yang berjenis kelamin perempuan dan berjenis kelamin laki-laki dengan 129 responden atau 96,3 %. Responden berjenis kelamin laki-laki lebih banyak daripada responden berjenis kelamin perempuan.

**b. Berdasarkan usia**

Penyajian data responden berdasarkan usia pada Koperasi Taksi Bandar Udara (KOPSIDARA) Sultan Hasanuddin dapat dilihat pada tabel 4.2 sebagai berikut:

**Tabel 4.2 Usia Responden**

| Usia          | Jumlah Responden | Presentase % |
|---------------|------------------|--------------|
| 21-30         | 22               | 16,4 %       |
| 31-40         | 41               | 30,6 %       |
| 41-50         | 51               | 38 %         |
| >51           | 20               | 15 %         |
| <b>Jumlah</b> | <b>134</b>       | <b>100 %</b> |

Sumber: Data primer yang diolah, 2017

Dari tabel 4.2 menunjukkan bahwa usia responden yang paling banyak ialah pada usia 41-50 tahun dengan 51 responden atau 38 %, kemudian di urutan kedua ialah pada usia 31-40 tahun dengan 41 responden atau 30,6 %, selanjutnya pada usia



21-30 dengan 22 responden atau 16,4 %, dan yang paling sedikit ialah pada usia >51 dengan 20 responden atau 15 %.

**c. Karakteristik responden berdasarkan pendidikan terakhir**

Penyajian data responden berdasarkan pendidikan terakhir pada Koperasi Taksi Bandar Udara (KOPSIDARA) Sultan Hasanuddin dapat dilihat pada tabel 4.3 sebagai berikut:

**Tabel 4.3 Pendidikan Terakhir Responden**

| <b>Pendidikan Terakhir</b> | <b>Jumlah Responden</b> | <b>Presentase %</b> |
|----------------------------|-------------------------|---------------------|
| SD                         | 10                      | 7,5 %               |
| SMP                        | 23                      | 17,2 %              |
| SMA/SMK                    | 96                      | 71,6 %              |
| S1                         | 5                       | 3,7 %               |
| <b>Jumlah</b>              | <b>134</b>              | <b>100 %</b>        |

*Sumber: Data primer yang diolah, 2017*

Dari tabel 4.3 menunjukkan bahwa pendidikan terakhir responden yang paling dominan ialah SMA/SMK dengan 96 responden atau 71,6% dan yang paling sedikit ialah S1 dengan 5 responden atau 3,7%.

**d. Karakteristik responden berdasarkan lama bekerja**

Penyajian responden berdasarkan lama bekerja pada Koperasi Taksi Bandar Udara (KOPSIDARA) Sultan Hasanuddin dapat dilihat pada tabel 4.4 sebagai berikut:

**Tabel 4.4 Lama Bekerja Responden**

| <b>Lama Bekerja</b> | <b>Jumlah Responden</b> | <b>Presentase %</b> |
|---------------------|-------------------------|---------------------|
| < 5 tahun           | 44                      | 32,8 %              |
| 6-10 tahun          | 60                      | 44,7 %              |

|               |            |              |
|---------------|------------|--------------|
| 11-20 tahun   | 27         | 20,2 %       |
| > 21 tahun    | 3          | 2,3 %        |
| <b>Jumlah</b> | <b>134</b> | <b>100 %</b> |

Sumber: Data primer yang diolah, 2017

Dari tabel 4.4 menunjukkan bahwa lama bekerja responden yang paling banyak ialah 6-10 tahun dengan 60 responden atau 44,7 %, kemudian pada < 5 tahun dengan dengan 44 responden atau 32,8 %. Kemudian responden dengan lama bekerja paling sedikit ialah > 21 tahun dengan 3 responden atau 2,3 %.

## 2. Deskripsi Data Penelitian

Berdasarkan hasil penelitian yang telah dilakukan terhadap 134 responden pada Koperasi Taksi Bandar Udara (KOPSIDARA) Sultan Hasanuddin melalui penyebaran kuesioner, untuk mendapatkan kecendrungan jawaban terhadap masing-masing variabel akan didasarkan pada rentang skor jawaban sebagaimana pada lampiran.

### a. Deskripsi Variabel Komitmen Afektif

Tanggapan responden komitmen afektif dapat dilihat pada tabel dibawah sebagai berikut:

Tabel 4.5 Tanggapan Responden

| No. | Pernyataan | Skor |     |    |     | Jumlah |
|-----|------------|------|-----|----|-----|--------|
|     |            | SS   | S   | TS | STS |        |
| 1   | Y.1        | 50   | 84  | -  | -   | 134    |
| 2   | Y.2        | 25   | 108 | 1  | -   | 134    |
| 3   | Y.3        | 39   | 94  | 1  | -   | 134    |
| 4   | Y.4        | 49   | 85  | -  | -   | 134    |
| 5   | Y.5        | 24   | 98  | 11 | 1   | 134    |

|   |     |    |     |   |   |     |
|---|-----|----|-----|---|---|-----|
| 6 | Y.6 | 24 | 102 | 8 | - | 134 |
| 7 | Y.7 | 42 | 83  | 9 | - | 134 |
| 8 | Y.8 | 14 | 113 | 7 | - | 134 |
| 9 | Y.9 | 28 | 102 | 4 | - | 134 |

Sumber: Data primer yang diolah, 2017

Pada tabel 4.5 menunjukkan bahwa sebagian besar responden memberikan tanggapan setuju pada variabel komitmen afektif. Hal ini terjadi pada seluruh butir pernyataan dimana sebagian besar responden memberikan tanggapan setuju dan yang paling sedikit ialah pada jawaban sangat tidak setuju. Variabel pada komitmen afektif pada penelitian ini diukur melalui 3 indikator yang dibagi menjadi 9 pernyataan.

#### b. Deskripsi Variabel *Perceived Organizational Support*

Tanggapan responden mengenai *perceived organizational support* dapat dilihat pada tabel dibawah sebagai berikut:

**Tabel 4.6 Tanggapan Responden**

| No. | Pernyataan | Skor |     |    |     | Jumlah |
|-----|------------|------|-----|----|-----|--------|
|     |            | SS   | S   | TS | STS |        |
| 1   | Z.1        | 47   | 80  | 6  | 1   | 134    |
| 2   | Z.2        | 16   | 110 | 7  | 1   | 134    |
| 3   | Z.3        | 32   | 89  | 11 | 2   | 134    |
| 4   | Z.4        | 42   | 86  | 6  | -   | 134    |
| 5   | Z.5        | 24   | 98  | 11 | 1   | 134    |
| 6   | Z.6        | 24   | 102 | 8  | -   | 134    |
| 7   | Z.7        | 42   | 83  | 9  | -   | 134    |
| 8   | Z.8        | 14   | 113 | 7  | -   | 134    |
| 9   | Z.9        | 28   | 102 | 4  | -   | 134    |

Sumber: Data primer yang diolah, 2017

Pada tabel 4.6 menunjukkan bahwa sebagian besar responden memberikan tanggapan setuju pada variabel *perceived organizational support*. Hal ini terjadi pada seluruh butir pernyataan dimana sebagian besar responden memberikan tanggapan setuju dan yang paling sedikit ialah pada jawaban sangat tidak setuju. Variabel pada *perceived organizational support* pada penelitian ini diukur melalui 3 indikator yang dibagi menjadi 9 pernyataan.

### c. Deskripsi Variabel Penghargaan

Tanggapan responden mengenai penghargaan dapat dilihat pada tabel dibawah sebaagai berikut:

**Tabel 4.7 Tanggapan Responden**

| No. | Pernyataan | Skor |     |    |     | Jumlah |
|-----|------------|------|-----|----|-----|--------|
|     |            | SS   | S   | TS | STS |        |
| 1   | X.1        | 39   | 93  | 2  | -   | 134    |
| 2   | X.2        | 26   | 99  | 8  | 1   | 134    |
| 3   | X.3        | 35   | 92  | 5  | 2   | 134    |
| 4   | X.4        | 35   | 94  | 5  | -   | 134    |
| 5   | X.5        | 20   | 102 | 10 | 2   | 134    |
| 6   | X.6        | 34   | 91  | 9  | -   | 134    |
| 7   | X.7        | 40   | 80  | 14 | -   | 134    |
| 8   | X.8        | 17   | 109 | 8  | -   | 134    |
| 9   | X.9        | 35   | 93  | 6  | -   | 134    |

*Sumber: Data primer yang diolah, 2017*

Pada tabel 4.7 menunjukkan bahwa sebagian besar responden memberikan tanggapan setuju pada variabel penghargaan. Hal ini terjadi pada seluruh butir pernyataan dimana sebagian besar responden memberikan tanggapan setuju dan yang

paling sedikit ialah pada jawaban sangat tidak setuju. Variabel pada penghargaan pada penelitian ini diukur melalui 3 indikator yang dibagi menjadi 9 pernyataan.

### 3. Metode Pengolahan Data

#### a. Uji Validitas

Uji validitas mengetahui kelayakan butir-butir dalam suatu daftar (konstruk) pertanyaan dalam mendefinisikan suatu variabel. Suatu butir pertanyaan dikatakan valid jika nilai r-hitung yang merupakan nilai dari *corrected item-. total correlation* dari r-tabel (pada taraf signifikansi 5%) yang diperoleh melalui DF (*Degree of Freedom*)<sup>72</sup>. Untuk menguji valid tidaknya pertanyaan dapat dilakukan melalui program computer *Excel Statistic Analysis & SPSS*. Pengujian validitas selengkapnya dapat dilihat pada tabel berikut ini:

#### 1) Komitmen Afektif

Tabel 4.8 menunjukkan seluruh instrumen valid untuk digunakan sebagai instrumen atau pernyataan untuk mengukur variabel komitmen afektif yang diteliti pada Koperasi Taksi Bandar Udara (KOPSIDARA) Sultan Hasanuddin.

**Tabel 4.8 Hasil Pengujian Validitas**

| No. | Pernyataan | r Hitung | r Tabel | Keterangan |
|-----|------------|----------|---------|------------|
| 1.  | Y.1        | 0,727    | 0,176   | Valid      |
| 2.  | Y.2        | 0,532    | 0,176   | Valid      |
| 3.  | Y.3        | 0,630    | 0,176   | Valid      |
| 4.  | Y.4        | 0,688    | 0,176   | Valid      |
| 5.  | Y.5        | 0,460    | 0,176   | Valid      |
| 6.  | Y.6        | 0,684    | 0,176   | Valid      |

<sup>72</sup> Bhuono Agung Nugroho, *Strategi Jitu : Memilih Metode Statistik Penelitian Dengan SPSS*, h.72

|    |     |       |       |       |
|----|-----|-------|-------|-------|
| 7. | Y.7 | 0,560 | 0,176 | Valid |
| 8. | Y.8 | 0,585 | 0,176 | Valid |
| 9. | Y.9 | 0,751 | 0,176 | Valid |

Sumber: Data primer yang diolah, 2017

### 2) *Perceived Organizational Support*

Tabel 4.9 menunjukkan seluruh instrumen valid untuk digunakan sebagai instrumen atau pernyataan untuk variabel *perceived organizational support* yang diteliti pada Koperasi Taksi Bandar Udara (KOPSIDARA) Sultan Hasanuddin dinyatakan valid.

**Tabel 4.9 Hasil Pengujian Validitas**

| No. | Pernyataan | r Hitung | r Tabel | Keterangan |
|-----|------------|----------|---------|------------|
| 1.  | Z.1        | 0,784    | 0,176   | Valid      |
| 2.  | Z.2        | 0,592    | 0,176   | Valid      |
| 3.  | Z.3        | 0,753    | 0,176   | Valid      |
| 4.  | Z.4        | 0,633    | 0,176   | Valid      |
| 5.  | Z.5        | 0,635    | 0,176   | Valid      |
| 6.  | Z.6        | 0,539    | 0,176   | Valid      |
| 7.  | Z.7        | 0,774    | 0,176   | Valid      |
| 8.  | Z.8        | 0,639    | 0,176   | Valid      |
| 9.  | Z.9        | 0,704    | 0,176   | Valid      |

Sumber: Data primer yang diolah, 2017

### 3) Penghargaan

Tabel 4.10 menunjukkan seluruh instrumen valid untuk digunakan sebagai instrumen atau pernyataan untuk variabel penghargaan yang diteliti pada Koperasi Taksi Bandar Udara (KOPSIDARA) Sultan Hasanuddin dinyatakan valid.



Adapun hasil pengujian validitas dapat dilihat pada tabel 4.10 sebagai berikut:

**Tabel 4.10 Hasil Pengujian Validitas**

| No. | Pernyataan | r Hitung | r Tabel | Keterangan |
|-----|------------|----------|---------|------------|
| 1.  | Y.1        | 0,684    | 0,176   | Valid      |
| 2.  | Y.2        | 0,711    | 0,176   | Valid      |
| 3.  | Y.3        | 0,768    | 0,176   | Valid      |
| 4.  | Y.4        | 0,759    | 0,176   | Valid      |
| 5.  | Y.5        | 0,518    | 0,176   | Valid      |
| 6.  | Y.6        | 0,689    | 0,176   | Valid      |
| 7.  | Y.7        | 0,704    | 0,176   | Valid      |
| 8.  | Y.8        | 0,617    | 0,176   | Valid      |
| 9.  | Y.9        | 0,807    | 0,176   | Valid      |

Sumber: Data primer yang diolah, 2017

#### **b. Uji Realibilitas**

Uji Realibilitas merupakan ukuran suatu kestabilan dan konsistensi si responden dalam menjawab hal yang berkaitan dengan konstruk-konstruk pertanyaan yang merupakan dimensi suatu variabel dan disusun dalam suatu bentuk kuesioner.<sup>73</sup> Alat ukur yang akan digunakan adalah *cronbach alpa* melalui program computer *Excel Statistic Analysis & SPSS*. Realibilitas suatu konstruk variabel dikatakan baik jika memiliki nilai *cronbachalpa* 0,60.<sup>74</sup>

Hasil pengujian realibilitas untuk masing-masing variabel diringkas pada tabel 4.11 berikut ini:

<sup>73</sup> Bhuono Agung Nugroho, *Strategi Jitu : Memilih Metode Statistik Penelitian Dengan SPSS*, h.72

<sup>74</sup> Bhuono Agung Nugroho, *Strategi Jitu : Memilih Metode Statistik Penelitian Dengan SPSS*, h.72

**Tabel 4.11 Hasil Pengujian Realibilitas**

| Variabel                                    | Cronbach's Alpha | N of Items |
|---|------------------|------------|
| Komitmen Afektif (Y)                        | 0,794            | 9          |
| <i>Perceived Organizational Support</i> (Z) | 0,848            | 9          |
| Penghargaan (X)                             | 0,861            | 9          |

Sumber: Data primer yang diolah, 2017

Hasil uji realibilitas tersebut menunjukkan bahwa semua variabel dinyatakan realibel karena telah melewati batas koefisien realibilitas sehingga untuk selanjutnya item-item pada masing-masing konsep variabel tersebut layak digunakan sebagai alat ukur.

#### 4. Teknik Analisis Data

##### a. Analisis Jalur (*Path Analysis*)

Analisis jalur merupakan perluasan dari analisis regresi linear berganda, atau analisis jalur adalah penggunaan analisis regresi untuk menaksir hubungan kausalitas antar variabel (*model casual*) yang telah ditetapkan sebelumnya berdasarkan teori. Analisis jalur sendiri tidak dapat menentukan hubungan sebab-akibat dan juga tidak dapat digunakan sebagai substitusi bagi peneliti untuk melihat hubungan kausalitas antar variabel.<sup>75</sup> Hasil perhitungan menggunakan SPSS yang digunakan sebagai alat analisis maka hasil analisis jalur adalah sebagai berikut:

#### Coefficients<sup>a</sup>

<sup>75</sup> Imam Ghozali, *Aplikasi Analisis Multivariate Dengan Program SPSS 19*, (Semarang: Badan Penerbit Universitas Diponegoro, 2011), h. 249

| Model          | Unstandardized Coefficients |            | Standardized Coefficients | T      | Sig. |
|----------------|-----------------------------|------------|---------------------------|--------|------|
|                | B                           | Std. Error | Beta                      |        |      |
| 1 (Constant)   | 7,753                       | 1,862      |                           | 4,165  | ,000 |
| X: Penghargaan | ,787                        | ,050       | ,808                      | 15,742 | ,000 |

a. Dependent Variable: Z: Perceived Organizational Support

**Tabel 4.12 Hasil Pengujian Regresi Coefficients<sup>a</sup>**

| Model                                 | Unstandardized Coefficients |            | Standardized Coefficients | T      | Sig. |
|---------------------------------------|-----------------------------|------------|---------------------------|--------|------|
|                                       | B                           | Std. Error | Beta                      |        |      |
| (Constant)                            | 20,897                      | 1,708      |                           | 12,236 | ,000 |
| 1 Z: Perceived Organizational Support | ,287                        | ,075       | ,422                      | 3,817  | ,000 |
| X: Penghargaan                        | ,183                        | ,073       | ,276                      | 2,499  | ,014 |

a. Dependent Variable: Y: Komitmen Afektif

Sumber: Data primer yang diolah, 2017

Dari tabel 4.11 diatas, hasil perhitungan maka dapat disusun dengan model persamaan sebagai berikut

$$1) Z = 7,753 + 0,787X + e$$

Dari persamaan diatas, maka dapat dijelaskan bahwa :

- a) Nilai konstan persamaan diatas sebesar 7,753. Hal ini berarti bahwa jika tidak ada Penghargaan (X) maka nilai konsisten *Perceived Organizational Support* (Z) adalah sebesar 7,753.
- b) Penghargaan (X) menunjukkan nilai koefisien sebesar 0,787. Hal ini berarti bahwa jika setiap penambahan 1% tingkat Penghargaan (X), maka *Perceived Organizational Support* (Z) akan meningkat sebesar 0,787.

$$2) Y = 20,897 + 0,183X + 0,287Z + e$$

Dari persamaan diatas, maka dapat dijelaskan bahwa:

- a) Nilai konstan persamaan diatas sebesar 20,897. Hal ini berarti bahwa jika tidak ada Penghargaan (X) dan *Perceived Organizational Support* (Z) maka nilai konsisten Komitmen Afektif (Y) adalah sebesar 20,897.
- b) Penghargaan (X) menunjukkan nilai koefisien sebesar 0,183. Hal ini berarti bahwa jika setiap penambahan 1% tingkat Penghargaan (X), maka Komitmen Afektif (Y) akan meningkat sebesar 0,183.
- c) *Perceived Organizational Support* (Z) menunjukkan nilai koefisien sebesar 0,287. Hal ini berarti bahwa setiap penambahan 1% tingkat *Perceived Organizational Support* (Z), maka Komitmen Afektif (Y) akan meningkat sebesar 0,287.

#### **b. Koefisien Determinasi (Uji R<sup>2</sup>)**

Koefisien determinasi yang dinotasikan dengan R<sup>2</sup> merupakan suatu ukuran yang penting dalam regresi, karena dapat menginformasikan baik atau tidaknya model regresi yang terestimasi. Nilai koefisien determinasi (R<sup>2</sup>) ini mencerminkan seberapa besar variasi dan variabel terikat Y dapat diterangkan oleh variabel bebas X. Bila nilai koefisien determinasi sama dengan 0, artinya variasi dari Y tidak dapat diterangkan oleh X sama sekali. Sementara bila R<sup>2</sup>= 1, artinya variasi Y secara keseluruhan dapat diterangkan oleh X.<sup>76</sup> Adapun nilai koefisien determinasi ialah sebagai berikut:

---

<sup>76</sup> Renhard Manurung dan Ratlan Pardede, *Analisis Jalur=Path Analysis*, (Jakarta: Rineka Cipta, 2014), h. 38.

1) Koefisien Determinasi (Uji R<sup>2</sup>) Sub Struktur 1

**Tabel 4.13 Hasil Uji R<sup>2</sup> Sub Struktur 1**  
**Model Summary<sup>b</sup>**

| Model | R                 | R Square | Adjusted R Square | Std. Error of the Estimate |
|-------|-------------------|----------|-------------------|----------------------------|
| 1     | ,808 <sup>a</sup> | ,652     | ,650              | 2,465                      |

a. Predictors: (Constant), X: Penghargaan

b. Dependent Variable: Z: Perceived Organizational Support

Besarnya angka koefisien determinasi (R<sup>2</sup>) adalah 0,652 atau sama dengan 65,2%. Angka tersebut mengandung arti bahwa penghargaan berpengaruh terhadap *perceived organizational support* sebesar 65,2%. Sedangkan sisanya (100% - 65,2% = 34,8%) dipengaruhi oleh variabel lain diluar model regresi ini.

2) Koefisien Determinasi (Uji R<sup>2</sup>) Sub Struktur 2

**Tabel 4.14 Hasil Uji R<sup>2</sup> Sub Struktur 2**  
**Model Summary<sup>b</sup>**

| Model | R                 | R Square | Adjusted R Square | Std. Error of the Estimate |
|-------|-------------------|----------|-------------------|----------------------------|
| 1     | ,666 <sup>a</sup> | ,443     | ,435              | 2,126                      |

a. Predictors: (Constant), X: Penghargaan, Z: Perceived Organizational Support

b. Dependent Variable: Y: Komitmen Afektif

Besarnya angka koefisien determinasi (R<sup>2</sup>) adalah 0,443 atau sama dengan 44,3%. Angka tersebut mengandung arti bahwa penghargaan dan *perceived organizational support* berpengaruh terhadap komitmen afektif sebesar 44,3%. Sedangkan sisanya (100% - 44,3% = 55,7%) dipengaruhi oleh variabel lain diluar model regresi ini.

### c. Pengujian Signifikan Parameter Individu (Uji-t)

Uji secara parsial adalah untuk menguji apakah setiap variabel bebas (*independent*) memiliki pengaruh atau tidak terhadap variabel terikat (*dependent*). Bentuk pengujiannya adalah  $H_0: b_i = 0$ , artinya suatu variabel bebas bukan merupakan penjelas yang signifikan atau tidak memiliki pengaruh terhadap variabel terikat dan  $H_a: b_i \neq 0$ , artinya suatu variabel bebas merupakan penjelas yang signifikan terhadap variabel terikat atau dengan kata lain variabel bebas tersebut memiliki pengaruh terhadap variabel terikat. Cara melakukan uji t adalah dengan membandingkan signifikansi t hitung dengan ketentuan Jika signifikansi  $< 0,05$  maka  $H_a$  diterima dan jika signifikansi  $> 0,05$  maka  $H_a$  ditolak serta dengan membandingkan nilai statistik t dengan t table. Adapun pengujian signifikan parameter individu (uji-t) ialah sebagai berikut:

#### 1) Uji Signifikan Parameter Individu (Uji-t) Sub Struktur 1

**Tabel 4.15 Uji-t Sub Struktur 1**

**Coefficients<sup>a</sup>**

| Model          | Unstandardized Coefficients |            | Standardized Coefficients | T      | Sig. |
|----------------|-----------------------------|------------|---------------------------|--------|------|
|                | B                           | Std. Error | Beta                      |        |      |
| 1 (Constant)   | 7,753                       | 1,862      |                           | 4,165  | ,000 |
| X: Penghargaan | ,787                        | ,050       | ,808                      | 15,742 | ,000 |

a. Dependent Variable: Z: Perceived Organizational Support

Berdasarkan output Coefficients diatas, diperoleh bahwa nilai  $t_{hitung}$  sebesar  $15,742 > t_{tabel} 1,658$  dan nilai signifikansi (Sig.)  $0,000 < 0,05$ , dan  $\beta = 0,787$  bernilai positif, yang artinya bahwa Penghargaan (X) berpengaruh positif dan signifikan terhadap *Perceived Organizational Support* (Z).



## 2) Uji Signifikan Parameter Individu (Uji-t) Sub Struktur 2

Tabel 4.16 Uji-t Sub Struktur 2

| Model  | Coefficients <sup>a</sup>   |            |                           |        |      |
|--|-----------------------------|------------|---------------------------|--------|------|
|  | Unstandardized Coefficients |            | Standardized Coefficients | T      | Sig. |
|  | B                           | Std. Error | Beta                      |        |      |
| (Constant)                                   | 20,897                      | 1,708      |                           | 12,236 | ,000 |
| 1<br>Z: Perceived<br>Oorganizational Support | ,287                        | ,075       | ,422                      | 3,817  | ,000 |
| X: Penghargaan                               | ,183                        | ,073       | ,276                      | 2,499  | ,014 |

a. Dependent Variable: Y: Komitmen Afektif

Berdasarkan output Coefficients diatas, diperoleh bahwa:

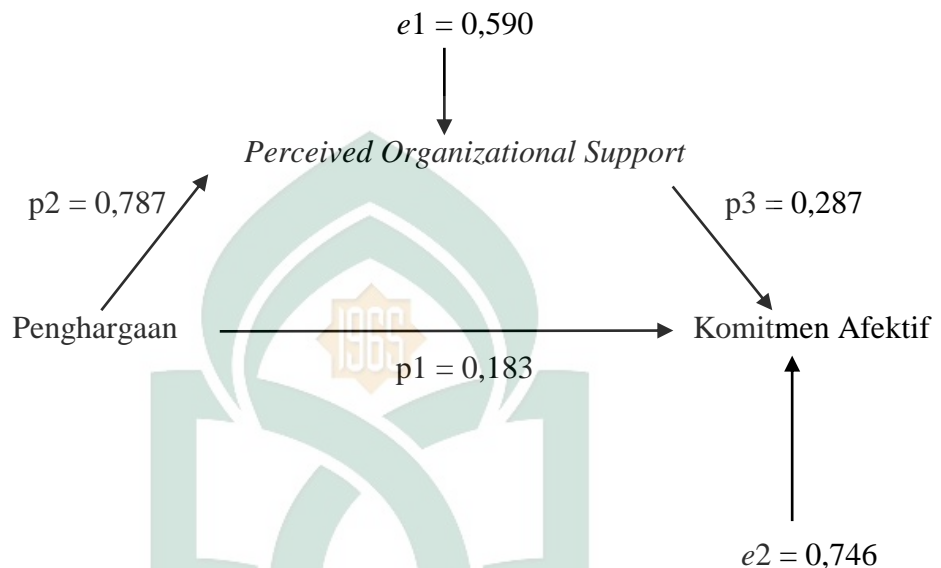
- a) Nilai  $t_{hitung}$  sebesar  $3,817 > t_{tabel} 1,658$  dan nilai signifikansi (Sig.)  $0,000 < 0,05$ , dan  $\beta = 0,287$  bernilai positif, yang artinya bahwa *Perceived Organizational Support* (Z) berpengaruh positif dan signifikan terhadap Komitmen Afektif (Y).
- b) Nilai  $t_{hitung}$  sebesar  $2,499 > t_{tabel} 1,658$  dan nilai signifikansi (Sig.)  $0,014 < 0,05$ , dan  $\beta = 0,183$  bernilai positif, yang berarti bahwa Penghargaan (X) berpengaruh positif dan signifikan Komitmen Afektif (Y).

## 3) Diagram Jalur

Diagram jalur memberikan secara eksplisit hubungan kausalitas antar variabel berdasarkan pada teori. Hasil output SPSS regresi sub struktur 1 memberikan nilai unstandardized beta Penghargaan (X) sebesar 0,787 merupakan nilai path 2 (p2). Sedangkan pada persamaan regresi sub struktur 2, nilai unstandardized beta Penghargaan (X) sebesar 0,183 merupakan nilai path 1 (p1) dan nilai unstandardized beta *Perceived*

*Organizational Support* (Z) sebesar 0,287 merupakan nilai path 3 (p3). Besarnya nilai  $e1 = \sqrt{(1 - 0,652)} = 0,590$  dan besarnya nilai  $e2 = \sqrt{1 - 0,443} = 0,746$ .

**Gambar 4.1 Model Diagram Jalur**



Sumber : Data primer yang diolah, 2017

Hasil diagram jalur diatas menunjukkan bahwa Penghargaan (X) dapat berpengaruh langsung ke Komitmen Afektif (Y) dan dapat juga berpengaruh tidak langsung yaitu dari Penghargaan (X) ke *Perceived Organizational Support* (Z) lalu ke Komitmen Afektif (Y). Besarnya pengaruh langsung adalah 0,183 sedangkan besarnya pengaruh tidak langsung harus dihitung dengan koefisien tidak langsungnya yaitu  $(0,787) \times (0,287) = 0,226$  dan pengaruh total yang diperoleh yaitu :  $0,183 + 0,226 = 0,409$ .

Pengujian hipotesis mediasi dapat dilakukan dengan prosedur yang uji Sobel (Sobel test) sebagai berikut:

$$Sp2p3 = \sqrt{p3^2 Sp2^2 + p2^2 Sp3^2 + Sp2^2 Sp3^2}$$

$$Sp2p3 = \sqrt{(0,287)^2(0,075)^2 + (0,787)^2(0,073)^2 + (0,075)^2(0,073)^2}$$

$$Sp2p3 = \sqrt{(0,021525) + (0,057451) + (0,005475)} = 0,084451$$

Berdasarkan hasil  $Sp2p3$  ini kita dapat menghitung nilai  $t$  statistik pengaruh mediasi dengan rumus sebagai berikut:

$$t = p2p3/Sp2p3 = 0,226/0,084451 = 2,676$$

Oleh karena nilai  $t_{hitung}$  sebesar  $2,676 > t_{tabel}$   $1,658$  dan koefisien mediasi  $0,226$ , maka dapat disimpulkan bahwa *Perceived Organizational Support* (Z) memediasi Penghargaan (X) terhadap Komitmen Afektif (Y)

## C. Pembahasan

### 1. Penghargaan terhadap Komitmen Afektif

Berdasarkan hasil uji-t, bahwa nilai  $t_{hitung}$  sebesar  $2,499 > t_{tabel}$   $1,658$  dan nilai signifikansi (Sig.)  $0,014 < 0,05$ , dan  $\beta = 0,183$  bernilai positif, yang berarti bahwa Penghargaan (X) berpengaruh positif dan signifikan terhadap Komitmen Afektif (Y). Hal ini mengindikasikan bahwa semakin besar penghargaan yang diberikan oleh Koperasi Taksi Bandar Udara (KOPSIDARA) Sultan Hasanuddin maka akan meningkatkan komitmen afektif karyawan Koperasi Taksi Bandar Udara (KOPSIDARA) Sultan Hasanuddin. Salah satu tujuan utama program penghargaan adalah untuk meningkatkan loyalitas karyawan. Menurut McShane dan Von Glinow bahwa penghargaan dalam bentuk keadilan dan dukungan meningkatkan tingkat loyalitas karyawan karena karyawan akan merasa bahwa organisasi mendukung kesejahteraan karyawan.<sup>77</sup>

Hal ini sejalan dengan penelitian yang dilakukan Wiwin Mulyani dengan judul “Pengaruh penghargaan terhadap komitmen karyawan di PT. Jasa Marga Persero Cabang Purbaleunyi” bahwa salah satu hal yang menyebabkan rendahnya komitmen

<sup>77</sup> Wibowo, *Manajemen Kinerja*, h. 431

tersebut adalah penghargaan yang belum diberikan secara optimal oleh perusahaan. Dari hasil uji hipotesis, diperoleh bahwa variabel penghargaan berpengaruh positif terhadap variabel komitmen karyawan pada PT. Jasa Marga persero cabang Purbaleunyi.<sup>78</sup>

Dalam Islam penghargaan haruslah diberikan kepada karyawan sebagai imbalan atas apa yang telah diberikan karyawan Allah swt. berfirman dalam QS. Ath Tholaq/65 : 6

فَإِنْ أَرْضَعْنَ لَكُمْ فَآتُوهُنَّ أَجُورَهُنَّ

Artinya:

“Kemudian jika mereka menyusukan (anak-anak)mu untukmu maka berikanlah kepada mereka upahnya.”<sup>79</sup>

Dalam menjelaskan ayat diatas, Syeikh Yusuf menjelaskan sebagai berikut : Sesungguhnya seorang pekerja hanya berhak atas upahnya jika ia telah menunaikan pekerjaannya dengan semestinya dan sesuai dengan kesepakatan, karena umat Islam terikat dengan syarat-syarat antar mereka kecuali syarat yang mengharamkan yang halal atau menghalalkan yang haram. Namun, jika ia membolos bekerja tanpa alasan yang benar atau sengaja menunaikannya dengan tidak semestinya, maka sepatutnya hal itu diperhitungkan atasnya (dipotong upahnya) karena setiap hak dibarengi dengan kewajiban. Selama ia mendapatkan upah secara penuh, maka kewajibannya juga harus dipenuhi. Sepatutnya hal ini dijelaskan secara detail dalam “peraturan kerja” yang menjelaskan masing-masing hak dan kewajiban kedua belah pihak. Bahkan Syeikh Qardhawi mengatakan bahwa bekerja yang baik merupakan kewajiban karyawan atas

<sup>78</sup> Wiwin Mulyani, ”Pengaruh penghargaan terhadap komitmen karyawan di PT. Jasa Marga Persero Cabang Purbaleunyi”, *Skripsi*, (Bandung: Universitas Pendidikan Indonesia, 2013)

<sup>79</sup> Departemen Agama Republik Indonesia, *Al-Qur'an dan Terjemahan* (Semarang: As-Syifa, 1998)

hak upah yang diperolehnya, demikian juga memberi upah merupakan kewajiban perusahaan atas hak hasil kerja karyawan yang diperolehnya.<sup>80</sup>

Dengan demikian, berdasarkan pembahasan diatas menunjukkan bahwa **H<sub>1</sub> diterima.**

## 2. Penghargaan terhadap *Perceived Organizational Support*

Berdasarkan hasil uji-t, bahwa nilai  $t_{hitung}$  sebesar  $15,742 > t_{tabel}$   $1,658$  dan nilai signifikansi (Sig.)  $0,000 < 0,05$ , dan  $\beta = 0,787$  bernilai positif, yang artinya bahwa Penghargaan (X) berpengaruh positif dan signifikan terhadap *Perceived Organizational Support* (Z). Hal ini mengindikasikan bahwa semakin besar penghargaan yang diterima oleh karyawan Koperasi Taksi Bandar Udara (KOPSIDARA) Sultan Hasanuddin maka akan meningkatkan pula dukungan yang diterima oleh karyawan Koperasi Taksi Bandar Udara (KOPSIDARA) Sultan Hasanuddin. Dalam konsep manajemen, penghargaan merupakan salah satu alat untuk meningkatkan motivasi kinerja para karyawan. Shore dan Shore mengemukakan pengakuan terhadap kontribusi karyawan seharusnya berpengaruh positif terhadap *perceived organizational support*. Adapun praktek-praktek tersebut ialah pengakuan, pembayaran gaji, promosi, keamanan kerja, autonomi, dan *role stressors*.<sup>81</sup> Dari pendapat diatas, adanya hubungan antara penghargaan dan *perceived organizational support* dapat dilihat bahwa penghargaan merupakan salah satu bentuk dari dukungan organisasi untuk mempertahankan karyawan. Sehingga semakin besar penghargaan yang diberikan oleh organisasi maka akan semakin besar pula dukungan organisasi yang dirasakan oleh karyawan.

---

<sup>80</sup> Muhammad Yusuf al-Qardhawi, *Peran Nilai dan Moral dalam Perekonomian Islam* (Terj), (Jakarta: Robbani Press, 2001), h. 428

<sup>81</sup> Eisenberger & Rhoades, "Perceived Organizational Support: A review of the literature", *Journal of Applied Psychology*, Vol. 87, No. 4 (2002): h. 700

Dari hasil penelitian terdahulu yang dilakukan oleh Andika Ardianto bahwa penghargaan memiliki pengaruh yang signifikan terhadap *perceived organizational support* pada karyawan PT. POS Persero Surakarta. Hal ini dibuktikan dengan diperoleh hasil analisa model struktural dengan nilai C.R sebesar 2,350 dengan nilai SE 0,043. Karena nilai C.R > dari  $\pm 1,96$  menunjukkan adanya pengaruh yang positif antara *perceived organizational support* terhadap penghargaan. Hal ini mengindikasikan bahwa semakin tinggi tingkat penghargaan yang diberikan oleh perusahaan maka akan mempertebal tingkat *perceived organizational support* dalam PT. POS Persero Surakarta.<sup>82</sup>

Dalam hadist riwayat Muslim yang mengatakan bahwa, Nabi bersabda:

عَنْ أَبِي هُرَيْرَةَ رَضِيَ اللَّهُ عَنْهُ، عَنِ النَّبِيِّ صَلَّى اللَّهُ عَلَيْهِ وَسَلَّمَ قَالَ : مَنْ نَفَسَ عَنْ  
 مُؤْمِنٍ كُرْبَةً مِنْ كُرْبِ الدُّنْيَا نَفَسَ اللَّهُ عَنْهُ كُرْبَةً مِنْ كُرْبِ يَوْمِ الْقِيَامَةِ، وَمَنْ يَسَّرَ عَلَى مُعْسِرٍ  
 يَسَّرَ اللَّهُ عَلَيْهِ فِي الدُّنْيَا وَالْآخِرَةِ، وَمَنْ سَتَرَ مُسْلِمًا سَتَرَهُ اللَّهُ فِي الدُّنْيَا وَالْآخِرَةِ وَاللَّهُ فِي عَوْنِ  
 الْعَبْدِ مَا كَانَ الْعَبْدُ فِي عَوْنِ أَخِيهِ

Artinya:

Dari Abu Hurairah ra, Nabi SAW bersabda: “Barang siapa yang melepaskan satu kesusahan seorang mukmin, pasti Allah akan melepaskan darinya satu kesusahan pada hari kiamat. Barang siapa yang menjadikan mudah urusan orang lain, pasti Allah akan memudahkannya didunia dan diakhirat. Barang siapa yang menutupi aib seorang muslim, pasti Allah akan menutupi aibnya didunia dan diakhirat. Allah SWT senantiasa menolong hamba-Nya selama hamba-Nya itu suka menolong saudaranya”<sup>83</sup>.

Apabila kita mengetahui bahwa sebenarnya kita mampu berbuat sesuatu untuk menolong kesulitan orang lain, maka segeralah lakukan, segeralah beri pertolongan. Terlebih lagi bila orang itu telah memintanya kepada kita. Karena pertolongan yang

<sup>82</sup> Andika Ardianto, “*Perceived Organizational Support* sebagai mediasi pengaruh keadilan prosedural, penghargaan, dan dukungan supervisor terhadap komitmen afektif (Studi pada karyawan PT.POS Indonesia (Persero) Kantor POS Surakarta)”, *Skripsi* (Surakarta: Fak. Ekonomi Universitas Sebelas Maret, 2009), h. 141

<sup>83</sup> Sayyid bin Ibrahim al-Huwaithi, *Syarh Arba'in An-Nawawi*, (Jakarta: Darul Haq, 2006), h.



kita berikan, akan sangat berarti bagi orang yang sedang kesulitan. Cobalah bayangkan, bagaimana rasanya apabila kita berada di posisi orang yang meminta pertolongan pada kita, Dan sungguh Allah SWT sangat mencintai orang yang mau memberikan kebahagiaan kepada orang lain dan menghapuskan kesulitan orang lain.

Dengan demikian, berdasarkan pembahasan diatas menunjukkan bahwa **H<sub>2</sub> diterima.**

### 3. *Perceived Organizational Support* terhadap Komitmen Afektif

Berdasarkan hasil uji-t, bahwa nilai  $t_{hitung}$  sebesar  $3,817 > t_{tabel}$   $1,658$  dan nilai signifikansi (Sig.)  $0,000 < 0,05$ , dan  $\beta = 0,287$  bernilai positif, yang artinya bahwa *Perceived Organizational Support* (Z) berpengaruh positif dan signifikan terhadap Komitmen Afektif (Y). Hal ini mengindikasikan bahwa semakin besar dukungan yang diterima karyawan Koperasi Taksi Bandar Udara (KOPSIDARA) Sultan Hasanuddin maka akan meningkatkan komitmen afektif karyawan Koperasi Taksi Bandar Udara (KOPSIDARA) Sultan Hasanuddin. Menurut Eisenberger dan Rhoades, *perceived organizational support* harus membuat kewajiban merasa peduli pada kesejahteraan organisasi. Kewajiban untuk saling peduli, seharusnya meningkatkan komitmen afektif karyawan. *Perceived organizational support* juga harus meningkatkan komitmen afektif dengan memenuhi kebutuhan sosialemosional dan dukungan emosional.<sup>84</sup>

Dalam penelitian terdahulu yang dilakukan Sia Tjun Han, dkk., bahwa *perceived organizational support* memiliki pengaruh yang positif dan signifikan terhadap komitmen afektif. Hal ini dapat dilihat dari nilai  $\beta$  sebesar  $0,2553$  dan nilai  $t$  sebesar  $2,2095$ . Berdasarkan hasil diatas dapat dikatakan bahwa karyawan akan

---

<sup>84</sup> Eisenberger & Rhoades, "Perceived Organizational Support: A review of the literature", *Journal of Applied Psychology*, Vol. 87, No. 4 (2002): h. 701

memiliki komitmen yang tinggi apabila karyawan percaya bahwa organisasi akan mendukung dan peduli terhadap karyawan dan apabila organisasi ingin memiliki karyawan dengan komitmen afektif yang tinggi maka organisasi harus menunjukkan komitmen terlebih dahulu dengan menyediakan dan mendukung karyawannya dengan baik.<sup>85</sup>

Allah SWT. berfirman dalam Q.S Fussilat/41: 30:

إِنَّ الَّذِينَ قَالُوا رَبُّنَا اللَّهُ ثُمَّ اسْتَقَامُوا تَتَنَزَّلُ عَلَيْهِمُ الْمَلَائِكَةُ أَلَّا تَخَافُوا وَلَا تَحْزَنُوا  
وَأَبشِرُوا بِالْجَنَّةِ الَّتِي كُنتُمْ تُوعَدُونَ

Terjemahnya:

*“Sesungguhnya orang-orang yang mengatakan: “Rabb kami ialah Allah” kemudian mereka istiqomah pada pendirian mereka, maka malaikat akan turun kepada mereka (dengan mengatakan): “Janganlah kamu merasa takut dan janganlah kamu merasa sedih; dan bergembiralah kamu dengan (memperoleh) surga yang telah dijanjikan Allah kepadamu.”<sup>86</sup>*

Dalam ayat ini Nabi diperintahkan untuk konsisten didalam menegakkan tuntunan wahyu Illahi sebaik mungkin sehingga terlaksana secara sempurna sebagaimana mestinya, adapun tuntunan wahyu itu mencakup seluruh persoalan agama dan kehidupan, baik kehidupan dunia maupun akhirat. Dengan demikian perintah tersebut mencakup perbaikan kehidupan duniawi dan ukhrowi, pribadi, masyarakat dan lingkungan.

Dengan demikian, berdasarkan pembahasan diatas menunjukkan bahwa **H<sub>3</sub> diterima.**

<sup>85</sup> Sia Tjun Han, dkk., “Komitmen afektif dalam organisasi yang dipengaruhi perceived organizational support dan kepuasan kerja”, *Jurnal Manajemen dan Kewirausahaan*, vol. 14, no. 2 (2012): h. 116 (109-117)

<sup>86</sup> Departemen Agama Republik Indonesia, *Al-Qur'an dan Terjemahan* (Semarang: As-Syifa, 1998)

#### 4. Penghargaan terhadap Komitmen Afektif melalui *Perceived Organizational Support*

Berdasarkan hasil diagram jalur, diperoleh nilai  $t_{hitung}$  sebesar  $2,676 > t_{tabel}$  1,658, maka dapat disimpulkan bahwa *Perceived Organizational Support* (Z) memediasi Penghargaan (X) terhadap Komitmen Afektif (Y). Menurut Greenberg dan Baron bahwa, komitmen afektif adalah kekuatan dari hasrat orang untuk tetap bekerja pada suatu organisasi karena mereka sepaham dengan nilai dan tujuan pokok organisasi.<sup>87</sup> Menurut Eisenberger dan Rhoades, *perceived organizational support* mengacu pada persepsi karyawan mengenai sejauh mana organisasi menilai kontribusi mereka dan peduli pada kesejahteraan mereka<sup>88</sup>. Sedangkan menurut Nawawi, penghargaan ialah usaha menumbuhkan perasaan diterima (diakui) dilingkungan kerja, yang menyentuh aspek kompensasi dan aspek hubungan antara para pekerja yang satu dengan yang lainnya.<sup>89</sup>

Masih menurut Rhoades dan Eisenberger walaupun organisasi menghargai kontribusi dan peduli terhadap kesejahteraan karyawannya itu penting, namun penelitian menunjukkan bahwa para karyawan menggabungkan dukungan nyata yang ditunjukkan oleh organisasi dengan persepsi individual mereka. Para karyawan yakin bahwa organisasi mempunyai tujuan dan orientasi yang positif atau negatif terhadap mereka yang pada akhirnya akan berpengaruh pada penghargaan terhadap kontribusi dan kesejahteraan karyawan tersebut. Dan Jika karyawan menganggap bahwa dukungan organisasi yang di terimanya tinggi, maka karyawan tersebut akan

---

<sup>87</sup> Dwi Penny Hasmarini & Ahyar Yuniawan, "Pengaruh Keadilan prosedural dan Distributif terhadap Kepuasan dan Komitmen Afektif", *Jurnal Bisnis Strategi*, Vol. 17, No. 1 (2008): h. 102

<sup>88</sup> Eisenberger & Rhoades, "Perceived Organizational Support: A review of the literature", *Journal of Applied Psychology*, Vol. 87, No. 4 (2002): h. 701

<sup>89</sup> Handari Nawawi, *Manajemen Sumber Daya Manusia*, (Yogyakarta: Gajah Mada, 2005), h. 119

menyatukan keanggotaan sebagai anggota organisasi ke dalam identitas diri mereka dan kemudian mengembangkan hubungan dan persepsi yang lebih positif terhadap organisasi tersebut.<sup>90</sup>

Dalam penelitian terdahulu yang dilakukan oleh Devina Kristina dkk, bahwa hasil penelitian tersebut menunjukkan pengaruh penghargaan terhadap komitmen afektif dengan *organizational support* sebagai pemediasi memiliki pengaruh positif dan signifikan. Variabel penghargaan mempunyai pengaruh paling signifikan dibandingkan variabel lainnya. Hal ini dikarenakan pemberian penghargaan dalam bentuk upah, tunjangan dan pengakuan oleh Restoran Fusia terbukti telah diterima secara nyata dan dirasa sudah cukup baik oleh para karyawan.<sup>91</sup> Dengan demikian, berdasarkan pembahasan diatas menunjukkan bahwa **H<sub>4</sub> diterima.**



---

<sup>90</sup> Eisenberger & Rhoades, "Perceived Organizational Support: A review of the literature", *Journal of Applied Psychology*, Vol. 87, No. 4 (2002): h. 698

<sup>91</sup> Devina Kristanti, dkk., "*Perceived Organizational Support* sebagai pemediasi pengaruh keadilan prosedural, penghargaan, dukungan supervisor dan kondisi kerja terhadap komitmen afektif di Restoran Fusia Surabaya", *Jurnal Manajemen dan Kewirausahaan*, No. 1 (2016): h.134 (118-137)

## **BAB V**

### **PENUTUP**

#### **A. Kesimpulan**

Berdasarkan uraian hasil analisis dan pembahasan maka dapat disimpulkan bahwa :

1. Berdasarkan hasil analisis, bahwa penghargaan berpengaruh positif dan signifikan terhadap komitmen afektif maka H<sub>1</sub> diterima.
2. Berdasarkan hasil analisis, bahwa penghargaan berpengaruh positif dan signifikan terhadap *perceived organizational support* maka H<sub>2</sub> diterima.
3. Berdasarkan hasil analisis, bahwa *perceived organizational support* berpengaruh positif dan signifikan terhadap komitmen afektif maka H<sub>3</sub> diterima.
4. Berdasarkan hasil perhitungan pengaruh total, yang menunjukkan bahwa *perceived organizational support* memediasi penghargaan berpengaruh positif dan signifikan terhadap komitmen afektif maka H<sub>4</sub> diterima.

#### **B. Saran**

Berdasarkan hasil penelitian yang telah dibahas dan dari penarikan kesimpulan, maka dapat diajukan beberapa saran sebagai berikut :

1. Penelitian ini diharapkan dapat digunakan sebagai salah satu bahan pertimbangan dalam pengambilan kebijakan yang terkait dengan peningkatan komitmen organisasi yang ada di perusahaan. Dengan harapan bila komitmen terhadap organisasi tersebut tinggi, maka perkembangan organisasi akan lebih baik. Selain itu hasil penelitian ini juga dapat digunakan sebagai koreksi mengenai kondisi dan keadaan yang dirasakan oleh karyawan, sehingga diharapkan karyawan akan merasa

terikat dengan perusahaan secara emosional serta mampu mengidentifikasikan dirinya dengan perusahaan.

2. Penelitian ini diharapkan dapat menambah pengetahuan peneliti dan memperdalam pemahaman atas ilmu yang telah diperoleh dalam kuliah, terutama dalam hal-hal yang terkait dengan penghargaan, komitmen afektif, serta *perceived organizational support* untuk diaplikasikan dalam organisasi yang digeluti saat ini maupun kelak di dunia kerja.
3. Penelitian ini diharapkan dapat memberikan sumbangan pada pengembangan penelitian dan dapat menjadi acuan untuk penelitian-penelitian selanjutnya mengenai hal-hal yang berkaitan dengan komitmen organisasi afektif.



## DAFTAR PUSTAKA

- Al-Huwaithi, Sayyid bin Ibrahim. *Syarh Arba'in An-Nawawi*. Jakarta: Darul Haq. 2006
- Ardianto, Andika. "Perceived Organizational Support Sebagai Pemeditasi Pengaruh Keadilan Prosedural, Penghargaan, dan Dukungan Supervisor terhadap Komitmen Afektif (Studi Pada Karyawan PT. POS Indonesia (Persero) Kantor POS Surakarta)". *Skripsi*. Surakarta: Fakultas Ekonomi Universitas Sebelas Maret, 2009.
- Brantas. *Dasar-Dasar Manajemen*. Cet. Ke-2; Bandung; CV. Alfabeta. 2009
- Departemen Agama Republik Indonesia. *Al-Qur'an dan Terjemahan*. Semarang: As-Syifa. 1998
- Devina Kristanti, dkk., "Perceived Organizational Support sebagai pemeditasi pengaruh Keadilan Prosedural, Penghargaan, Dukungan Supervisor dan Kondisi Kerja terhadap Komitmen Afektif di Restoran Fusia Surabaya", *Jurnal Manajemen dan Kewirausahaan*, No. 1 (2016): h.118-137
- Eisenberger, Robert and Rhoades, Linda. "Perceived Organizational Support: A Review of the Literature", *Journal of Applied Psychology*, Vol. 87, No.4 (2002): h. 698-714
- Ferdinand, Augusty. *Metode Penelitian Manajemen*. Semarang: Universitas Diponegoro. 2011
- Ghozali, Imam. *Aplikasi Analisis Multivariate Dengan Program SPSS*. Semarang: Badan Penerbit Universitas Diponegoro. 2013
- Handoko, Hani. *Manajemen Sumber Daya Manusia*. Edisi ke-2; Yogyakarta: BPF. 2003
- Hasibuan, Malayu S.P. *Manajemen Sumber Daya Manusia*. Cet. Ke-16; Jakarta: PT. Bumi Aksara. 2012
- Hasmarini, Dwi Penny dan Yuniawan, Ahyar. Pengaruh Keadilan Prosedural dan Distributif terhadap Kepuasan Kerja dan Komitmen Afektif. *Jurnal Bisnis Strategi*, Vol. 17, No. 1 (2008): h. 99-118
- Ivancevich, John M, dkk.,. *Perilaku dan Manajemen Organisasi*. Jakarta: PT. Gelora Aksara. 2006
- Manurung, Renhard dan Pardede, Ratlan. *Analisis Jalur=Path Analysis*. Jakarta: Rineka Cipta. 2014
- Meyer, J.P. & Allen, N.J. "A Three-Component Conceptualization Of Organizational Commitment", *Human Resource Management Review*, Vol. 1, No. 1 (1991): h. 61-89
- Mulyadi dan Setyawan, John. *Sistem Perencanaan Pengendalian Management*. Jakarta: Penerbit Salemba. 2001

- Mulyani, Wiwin. "Pengaruh Penghargaan terhadap Komitmen Karyawan di PT. Jasa Marga Persero CabangPurbaleunyi". *Skripsi*. Bandung: Universitas Pendidikan Indonesia, 2013
- Nawawi, Handari. *Manajemen Sumber Daya Manusia*. Yogyakarta: Gadjah Mada. 2005
- Nugroho, Bhuono Agung. *Strategi Jitu: Memilih Metode Statistik Penelitian Dengan SPSS*. Yogyakarta: Andi Offset. 2005
- Ruslan, Rosady, *Metodologi Penelitian: Public Relations dan Komunikasi*. Jakarta: PT. Raja. 2003
- Sia Tjun Han, dkk., "Komitmen Afektif dalam Organisasi yang dipengaruhi *Perceived Organizational Support* dan kepuasan kerja", *Jurnal Manajemen dan Kewirausahaan*, Vol. 14, No. 2 (2012): h. 109-117
- Sigit, Soehardi, *Esensi Perilaku Organisasional*. Yogyakarta: BPFE Universitas Sarjanawiyata Tamansiswa. 2003
- Sugiyono. *Metode Penelitian Manajemen, Edisi Terbaru*. Bandung: Alfabeta. 2013
- Sugiyono. *Metode Penelitian Kombinasi (Mixed Methods)*. Cet. Ke-4; Bandung: Alfabeta. 2014
- Sutrisno, Edy. *Manajemen Sumber Daya Manusia*. Jakarta: Kencana Prenada Media Group. 2009
- Wibowo. *Manajemen Kinerja-Edisi Revisi*. Cet. Ke-4; Jakarta: Rajawali Pers. 2014

**L**

**A**

**M**


**P**

**I**

**R**

**A**

**N**



# LAMPIRAN A

## Kuesioner Penelitian

### **PENGARUH PENGHARGAAN TERHADAP KOMITMEN AFEKTIF DENGAN *PERCEIVET ORGANIZATIONAL SUPPORT* SEBAGAI VARIABEL INTERVENING PADA KOPSIDARA (Koperasi Taksi Bandar Udara) SULTAN HASANUDDIN**

Saya Ahmad Musafir A. seorang mahasiswa Universitas Islam Negeri Alauddin Makassar yang sedang menyusun penelitian. Pada kesempatan ini, saya mohon kesediaan Bapak/Ibu/Saudara(i) untuk menjadi responden penelitian. Penelitian ini untuk kepentingan pengembangan ilmu pengetahuan. Atas kerja sama yang diberikan, saya mengucapkan banyak terima kasih.

#### **A. IDENTITAS RESPONDEN**

1. Nama (boleh tidak diisi) :
2. Jenis Kelamin :
3. Umur :
4. Pendidikan Terakhir : SD/SMP/SMA/SMK/D1/D2/D3/S1/S2/S3
5. Lama Bekerja :
6. Status Pegawai : Karyawan/Supir

#### **B. PETUNJUK PENGISIAN KUESIONER**

1. Mohon dengan hormat, bantuan dan kesediaan Bapak/Ibu/Saudara(i) untuk menjawab seluruh pertanyaan yang ada dalam kuesioner ini.
2. Berilah jawaban pernyataan berikut sesuai dengan pendapat anda, dengan cara memberi tanda (√) pada kolom yang tersedia.
3. Ada 4 (empat) pilihan jawaban yang tersedia untuk masing-masing pertanyaan yaitu:
  - SS = Sangat Setuju
  - S = Setuju
  - TS = Tidak Setuju
  - STS = Sangat Tidak Setuju

## C. KUESIONER

### 1. Variabel Komitmen Afektif (Y)

| No  | Pernyataan   | Jawaban |   |    |     |
|---|--|---------|---|----|-----|
|   |  | SS      | S | TS | STS |
| <b>Perasaan identifikasi dengan tujuan organisasi</b> |  |         |   |    |     |
| 1   | Tujuan saya masuk dalam perusahaan ini sesuai dengan visi dan misi perusahaan ini. |         |   |    |     |
| 2.  | Saya berusaha keras untuk bekerja sesuai dengan visi dan misi organisasi.          |         |   |    |     |
| 3.  | Saya merasa memiliki tanggung jawab penuh terhadap visi dan misi organisasi.       |         |   |    |     |
| <b>Perasaan keterlibatan dalam tugas organisasi</b>   |  |         |   |    |     |
| 4.  | Saya merasa senang dengan pekerjaan yang diberikan oleh organisasi.                |         |   |    |     |
| 5.  | Saya akan memberikan seluruh kemampuan saya pada perusahaan ini.                   |         |   |    |     |
| 6.  | Saya memiliki rasa ketelibanan yang besar dalam perusahaan ini.                    |         |   |    |     |
| <b>Perasaan loyalitas untuk organisasi</b>            |  |         |   |    |     |
| 7.  | Saya merasa terikat secara emosional dengan perusahaan ini.                        |         |   |    |     |
| 8.  | Saya bangga membicarakan perusahaan ini dengan orang lain.                         |         |   |    |     |
| 9.  | Perusahaan ini memiliki arti yang besar bagi diri saya pribadi.                    |         |   |    |     |

### 2. Variabel *Perceived Organizational Support* (Z)

| No                         | Pernyataan  | Jawaban |   |    |     |
|----------------------------|---|---------|---|----|-----|
|                            |   | SS      | S | TS | STS |
| <b>Perlakuan yang adil</b> |   |         |   |    |     |
| 10.                        | Keputusan dalam pekerjaan biasanya diambil dengan berkonsultasi dengan bawahan.         |         |   |    |     |
| 11.                        | Saya merasa beban kerja pekerjaan saya cukup adil.                                      |         |   |    |     |
| 12.                        | Saya merasa keputusan yang dibuat oleh atasan dilakukan dengan cara yang tidak memihak. |         |   |    |     |
| <b>Dukungan Supervisor</b> |   |         |   |    |     |
| 13.                        | Pimpinan bersedia untuk membantu saya saat saya memerlukan bantuan khusus.              |         |   |    |     |
| 14.                        | Pimpinan memperhatikan opini atau pendapat saya.  |         |   |    |     |
| 15                         | Pimpinan saya memperhatikan secara sungguh-sungguh mengenai tujuan dan nilai-nilai.     |         |   |    |     |

| <b>Penghargaan Organisasi dan Kondisi Kerja</b> |   |  |  |  |  |
|---|---|--|--|--|--|
| 16.   | Organisasi saya sungguh memperhatikan kesejahteraan saya.             |  |  |  |  |
| 17.   | Organisasi mengakui prestasi dan hasil kerja saya dengan baik.        |  |  |  |  |
| 18.   | Saya merasa senang dengan penghargaan yang diberikan oleh organisasi. |  |  |  |  |

### 3. Variabel Penghargaan (X)

| No               | Pernyataan   | Jawaban |   |    |     |
|------------------|--|---------|---|----|-----|
|                  |  | SS      | S | TS | STS |
| <b>Keadilan</b>  |  |         |   |    |     |
| 19.              | Dalam pembagian tugas, saya diberikan tanggung jawab sesuai dengan kemampuan saya.       |         |   |    |     |
| 20.              | Atasan selalu mendengarkan aspirasi saya.  |         |   |    |     |
| 21.              | Kewajiban pekerjaan saya dalam perusahaan ini sesuai dengan hak yang saya terima.        |         |   |    |     |
| <b>Kesamaan</b>  |  |         |   |    |     |
| 22.              | Secara keseluruhan penghargaan yang saya dapatkan sesuai dengan pekerjaan saya.          |         |   |    |     |
| 23.              | Saya merasa keputusan yang dibuat oleh atasan dilakukan dengan cara yang tidak memihak.  |         |   |    |     |
| 24.              | Atasan saya memperhatikan kesejahteraan saya sama dengan kesejahteraan rekan kerja saya. |         |   |    |     |
| <b>Kebutuhan</b> |  |         |   |    |     |
| 25.              | Saya merasa imbalan yang saya dapatkan sesuai dengan kebutuhan saya.                     |         |   |    |     |
| 26.              | Atasan selalu mengerti terhadap apa yang saya inginkan.                                  |         |   |    |     |
| 27.              | Atasan menunjukkan kepedulian terhadap hak-hak saya sebagai pegawai.                     |         |   |    |     |

# LAMPIRAN B

## Tanggapan Responden

|    | Komitmen Afektif (Y) |   |   |   |   |   |   |   |   |    | Perceived Orgnizational Support (Z) |   |   |   |   |   |   |   |    |    | Penghargaan (X) |   |   |   |   |   |   |   |    |    |
|----|----------------------|---|---|---|---|---|---|---|---|----|-------------------------------------|---|---|---|---|---|---|---|----|----|-----------------|---|---|---|---|---|---|---|----|----|
|    | 1                    | 2 | 3 | 4 | 5 | 6 | 7 | 8 | 9 |    | 1                                   | 2 | 3 | 4 | 5 | 6 | 7 | 8 | 9  |    | 1               | 2 | 3 | 4 | 5 | 6 | 7 | 8 | 9  |    |
| 1  | 4                    | 5 | 5 | 4 | 5 | 4 | 2 | 5 | 4 | 38 | 5                                   | 4 | 4 | 4 | 4 | 4 | 4 | 5 | 5  | 39 | 5               | 4 | 4 | 5 | 4 | 5 | 5 | 4 | 4  | 40 |
| 2  | 4                    | 4 | 4 | 4 | 4 | 4 | 4 | 4 | 4 | 36 | 4                                   | 4 | 4 | 4 | 4 | 4 | 4 | 4 | 4  | 36 | 4               | 4 | 4 | 4 | 4 | 4 | 4 | 4 | 4  | 36 |
| 3  | 5                    | 4 | 5 | 4 | 5 | 5 | 2 | 4 | 5 | 39 | 4                                   | 2 | 1 | 4 | 4 | 5 | 5 | 4 | 4  | 33 | 4               | 4 | 4 | 4 | 2 | 5 | 4 | 4 | 5  | 36 |
| 4  | 4                    | 4 | 4 | 4 | 4 | 4 | 4 | 4 | 4 | 36 | 4                                   | 4 | 4 | 4 | 4 | 4 | 4 | 4 | 4  | 36 | 4               | 4 | 4 | 4 | 4 | 4 | 4 | 4 | 4  | 36 |
| 5  | 4                    | 4 | 4 | 4 | 4 | 4 | 4 | 4 | 4 | 36 | 4                                   | 4 | 4 | 4 | 4 | 4 | 4 | 4 | 4  | 36 | 4               | 4 | 4 | 4 | 4 | 4 | 4 | 4 | 4  | 36 |
| 6  | 4                    | 4 | 4 | 4 | 4 | 4 | 4 | 4 | 4 | 36 | 4                                   | 4 | 4 | 4 | 4 | 4 | 4 | 4 | 4  | 36 | 4               | 4 | 4 | 4 | 4 | 4 | 4 | 4 | 4  | 36 |
| 7  | 4                    | 4 | 4 | 4 | 4 | 4 | 4 | 4 | 4 | 36 | 4                                   | 4 | 4 | 4 | 4 | 4 | 4 | 4 | 4  | 36 | 4               | 4 | 4 | 4 | 4 | 4 | 4 | 4 | 4  | 36 |
| 8  | 4                    | 4 | 4 | 4 | 4 | 4 | 4 | 4 | 4 | 36 | 4                                   | 4 | 4 | 4 | 4 | 4 | 4 | 4 | 4  | 36 | 4               | 4 | 4 | 4 | 4 | 4 | 4 | 4 | 4  | 36 |
| 9  | 4                    | 4 | 4 | 4 | 4 | 4 | 4 | 4 | 4 | 36 | 4                                   | 4 | 4 | 4 | 4 | 4 | 4 | 4 | 4  | 36 | 4               | 4 | 4 | 4 | 4 | 4 | 4 | 4 | 4  | 36 |
| 10 | 4                    | 4 | 4 | 4 | 4 | 4 | 4 | 4 | 4 | 36 | 4                                   | 4 | 4 | 4 | 4 | 4 | 4 | 4 | 4  | 36 | 4               | 4 | 4 | 4 | 4 | 4 | 4 | 4 | 4  | 36 |
| 11 | 4                    | 4 | 4 | 4 | 4 | 4 | 4 | 4 | 4 | 36 | 4                                   | 4 | 4 | 4 | 4 | 4 | 4 | 4 | 4  | 36 | 4               | 4 | 4 | 4 | 4 | 4 | 4 | 4 | 4  | 36 |
| 12 | 4                    | 4 | 4 | 5 | 5 | 5 | 5 | 4 | 4 | 40 | 4                                   | 4 | 4 | 5 | 5 | 5 | 4 | 4 | 4  | 39 | 4               | 4 | 4 | 4 | 4 | 4 | 5 | 5 | 5  | 39 |
| 13 | 4                    | 4 | 4 | 4 | 4 | 4 | 4 | 4 | 4 | 36 | 4                                   | 2 | 2 | 2 | 4 | 4 | 4 | 4 | 4  | 30 | 4               | 4 | 4 | 4 | 2 | 2 | 2 | 2 | 2  | 26 |
| 14 | 4                    | 4 | 4 | 4 | 4 | 4 | 4 | 4 | 4 | 36 | 4                                   | 4 | 4 | 4 | 4 | 4 | 4 | 4 | 4  | 36 | 4               | 4 | 4 | 4 | 4 | 4 | 4 | 4 | 4  | 36 |
| 15 | 4                    | 4 | 4 | 4 | 4 | 4 | 4 | 4 | 4 | 36 | 4                                   | 4 | 4 | 4 | 4 | 4 | 4 | 4 | 4  | 36 | 4               | 4 | 4 | 4 | 4 | 4 | 4 | 4 | 4  | 36 |
| 16 | 4                    | 4 | 4 | 4 | 4 | 4 | 4 | 4 | 4 | 36 | 4                                   | 4 | 4 | 4 | 4 | 4 | 4 | 4 | 4  | 36 | 4               | 4 | 4 | 4 | 4 | 4 | 4 | 4 | 4  | 36 |
| 17 | 5                    | 4 | 5 | 4 | 4 | 4 | 4 | 4 | 4 | 38 | 4                                   | 4 | 4 | 4 | 4 | 4 | 4 | 4 | 4  | 36 | 5               | 4 | 5 | 4 | 4 | 4 | 4 | 4 | 4  | 38 |
| 18 | 5                    | 5 | 4 | 5 | 4 | 4 | 4 | 4 | 5 | 40 | 4                                   | 4 | 4 | 2 | 2 | 4 | 4 | 4 | 4  | 32 | 4               | 4 | 4 | 4 | 4 | 4 | 4 | 4 | 4  | 36 |
| 19 | 4                    | 4 | 4 | 4 | 4 | 4 | 4 | 4 | 4 | 36 | 4                                   | 4 | 2 | 2 | 2 | 2 | 4 | 4 | 4  | 28 | 4               | 4 | 4 | 4 | 4 | 4 | 4 | 4 | 4  | 36 |
| 20 | 4                    | 4 | 4 | 4 | 4 | 4 | 4 | 4 | 4 | 36 | 4                                   | 4 | 4 | 4 | 4 | 4 | 4 | 4 | 4  | 36 | 4               | 4 | 4 | 4 | 4 | 4 | 4 | 4 | 4  | 36 |
| 21 | 4                    | 4 | 4 | 4 | 4 | 4 | 4 | 4 | 4 | 36 | 4                                   | 4 | 4 | 4 | 4 | 4 | 4 | 4 | 4  | 36 | 4               | 4 | 4 | 4 | 4 | 4 | 4 | 4 | 4  | 36 |
| 22 | 4                    | 4 | 4 | 4 | 4 | 4 | 4 | 4 | 4 | 36 | 4                                   | 4 | 4 | 4 | 4 | 4 | 4 | 4 | 4  | 36 | 4               | 4 | 4 | 4 | 4 | 4 | 4 | 4 | 4  | 36 |
| 23 | 4                    | 4 | 4 | 4 | 4 | 4 | 5 | 5 | 5 | 39 | 4                                   | 4 | 2 | 2 | 2 | 4 | 4 | 4 | 4  | 30 | 4               | 4 | 4 | 4 | 4 | 4 | 4 | 4 | 4  | 36 |
| 24 | 4                    | 4 | 4 | 4 | 4 | 4 | 4 | 4 | 4 | 36 | 4                                   | 4 | 4 | 4 | 4 | 4 | 4 | 4 | 4  | 36 | 4               | 4 | 4 | 4 | 4 | 4 | 4 | 4 | 4  | 36 |
| 25 | 4                    | 4 | 4 | 4 | 4 | 4 | 4 | 4 | 4 | 36 | 4                                   | 4 | 4 | 4 | 4 | 2 | 2 | 4 | 4  | 32 | 4               | 4 | 4 | 4 | 4 | 4 | 4 | 4 | 4  | 36 |
| 26 | 4                    | 4 | 4 | 4 | 4 | 4 | 4 | 4 | 4 | 36 | 4                                   | 4 | 4 | 2 | 2 | 2 | 4 | 4 | 4  | 30 | 4               | 2 | 2 | 2 | 2 | 4 | 4 | 4 | 4  | 28 |
| 27 | 4                    | 4 | 4 | 4 | 4 | 4 | 4 | 4 | 4 | 36 | 2                                   | 2 | 4 | 4 | 4 | 2 | 2 | 2 | 26 | 4  | 4               | 4 | 4 | 4 | 4 | 2 | 2 | 2 | 30 |    |
| 28 | 5                    | 4 | 4 | 4 | 4 | 4 | 5 | 4 | 4 | 38 | 4                                   | 4 | 4 | 4 | 4 | 4 | 2 | 2 | 4  | 32 | 2               | 2 | 2 | 4 | 4 | 4 | 2 | 2 | 2  | 24 |
| 29 | 5                    | 5 | 4 | 4 | 4 | 5 | 4 | 4 | 4 | 39 | 4                                   | 4 | 4 | 4 | 4 | 4 | 4 | 4 | 4  | 36 | 4               | 4 | 4 | 4 | 4 | 4 | 4 | 4 | 4  | 36 |
| 30 | 4                    | 4 | 4 | 4 | 5 | 4 | 4 | 4 | 4 | 37 | 4                                   | 4 | 4 | 4 | 4 | 4 | 5 | 4 | 4  | 37 | 4               | 4 | 4 | 4 | 4 | 4 | 4 | 4 | 4  | 36 |
| 31 | 4                    | 4 | 4 | 4 | 4 | 4 | 5 | 4 | 4 | 37 | 4                                   | 4 | 4 | 4 | 4 | 4 | 4 | 4 | 4  | 36 | 4               | 4 | 4 | 4 | 4 | 4 | 4 | 4 | 4  | 36 |
| 32 | 4                    | 4 | 4 | 5 | 4 | 4 | 4 | 4 | 4 | 37 | 4                                   | 4 | 4 | 4 | 4 | 4 | 4 | 4 | 4  | 36 | 4               | 4 | 4 | 4 | 4 | 4 | 4 | 4 | 4  | 36 |
| 33 | 4                    | 4 | 4 | 5 | 4 | 4 | 4 | 4 | 4 | 37 | 4                                   | 4 | 4 | 4 | 4 | 4 | 4 | 2 | 4  | 34 | 4               | 4 | 4 | 4 | 4 | 4 | 4 | 4 | 4  | 36 |
| 34 | 4                    | 4 | 4 | 4 | 5 | 4 | 4 | 4 | 4 | 37 | 4                                   | 4 | 4 | 4 | 2 | 4 | 4 | 4 | 4  | 34 | 2               | 4 | 4 | 4 | 4 | 4 | 2 | 4 | 4  | 32 |
| 35 | 4                    | 4 | 4 | 5 | 4 | 4 | 4 | 4 | 4 | 37 | 5                                   | 4 | 4 | 4 | 4 | 4 | 4 | 4 | 4  | 37 | 4               | 4 | 4 | 4 | 2 | 4 | 4 | 5 | 4  | 35 |
| 36 | 4                    | 4 | 4 | 4 | 4 | 4 | 4 | 4 | 4 | 36 | 4                                   | 4 | 4 | 4 | 4 | 4 | 4 | 4 | 4  | 36 | 4               | 4 | 4 | 4 | 4 | 4 | 4 | 4 | 4  | 36 |
| 37 | 4                    | 4 | 4 | 5 | 4 | 4 | 4 | 5 | 4 | 38 | 5                                   | 5 | 4 | 4 | 4 | 4 | 4 | 5 | 4  | 39 | 4               | 5 | 4 | 4 | 4 | 5 | 5 | 5 | 5  | 41 |
| 38 | 4                    | 4 | 4 | 4 | 4 | 4 | 4 | 4 | 4 | 36 | 4                                   | 4 | 4 | 4 | 4 | 4 | 4 | 4 | 4  | 36 | 4               | 4 | 4 | 4 | 4 | 4 | 4 | 4 | 4  | 36 |
| 39 | 4                    | 4 | 4 | 4 | 4 | 4 | 4 | 4 | 4 | 36 | 4                                   | 4 | 4 | 2 | 2 | 2 | 4 | 4 | 4  | 30 | 4               | 4 | 4 | 4 | 4 | 4 | 4 | 4 | 4  | 36 |
| 40 | 4                    | 4 | 4 | 5 | 4 | 5 | 4 | 4 | 5 | 39 | 4                                   | 2 | 4 | 4 | 4 | 2 | 4 | 4 | 4  | 32 | 4               | 4 | 4 | 2 | 4 | 5 | 4 | 4 | 4  | 35 |
| 41 | 5                    | 4 | 5 | 5 | 4 | 5 | 5 | 4 | 5 | 42 | 5                                   | 4 | 5 | 5 | 4 | 5 | 4 | 4 | 4  | 40 | 4               | 4 | 4 | 5 | 4 | 4 | 4 | 4 | 4  | 37 |
| 42 | 5                    | 4 | 5 | 5 | 4 | 5 | 5 | 4 | 5 | 42 | 5                                   | 4 | 5 | 5 | 4 | 4 | 5 | 4 | 5  | 41 | 5               | 4 | 5 | 5 | 4 | 5 | 5 | 4 | 5  | 42 |
| 43 | 5                    | 4 | 5 | 5 | 4 | 5 | 5 | 4 | 5 | 42 | 5                                   | 4 | 4 | 5 | 4 | 5 | 5 | 4 | 4  | 40 | 5               | 4 | 4 | 5 | 4 | 5 | 5 | 5 | 5  | 42 |
| 44 | 5                    | 4 | 5 | 5 | 4 | 4 | 5 | 5 | 4 | 41 | 5                                   | 4 | 5 | 5 | 4 | 5 | 5 | 4 | 5  | 42 | 5               | 5 | 4 | 5 | 4 | 5 | 5 | 4 | 5  | 42 |







# LAMPIRAN C

## Data Responden

### Jenis Kelamin

|                 | Frequency | Percent | Valid Percent | Cumulative Percent |
|-----------------|-----------|---------|---------------|--------------------|
| Laki-Laki       | 129       | 96,3    | 96,3          | 96,3               |
| Valid Perempuan | 5         | 3,7     | 3,7           | 100,0              |
| Total           | 134       | 100,0   | 100,0         |                    |

### Umur

|             | Frequency | Percent | Valid Percent | Cumulative Percent |
|-------------|-----------|---------|---------------|--------------------|
| 21-30       | 22        | 16,4    | 16,4          | 16,4               |
| 31-40       | 41        | 30,6    | 30,6          | 47,0               |
| Valid 41-45 | 51        | 38,0    | 38,0          | 85,0               |
| >46         | 20        | 15,0    | 15,0          | 100,0              |
| Total       | 134       | 100,0   | 100,0         |                    |

### Pendidikan Terakhir

|               | Frequency | Percent | Valid Percent | Cumulative Percent |
|---------------|-----------|---------|---------------|--------------------|
| SD            | 10        | 7,5     | 7,5           | 7,5                |
| SMP           | 23        | 17,2    | 17,2          | 24,7               |
| Valid SMA/SMK | 96        | 71,6    | 71,6          | 96,3               |
| S1            | 5         | 3,7     | 3,7           | 100,0              |
| Total         | 134       | 100,0   | 100,0         |                    |

### Lama Bekerja

|                   | Frequency | Percent | Valid Percent | Cumulative Percent |
|-------------------|-----------|---------|---------------|--------------------|
| < 5 Tahun         | 44        | 32,8    | 32,8          | 32,8               |
| 6-10 Tahun        | 60        | 44,7    | 44,7          | 77,5               |
| Valid 11-20 Tahun | 27        | 20,2    | 20,2          | 97,7               |
| >21 Tahun         | 3         | 2,3     | 2,3           | 100,0              |
| Total             | 134       | 100,0   | 100,0         |                    |



UNIVERSITAS ISLAM NEGERI  
**ALAUDDIN**  
M A K A S S A R

# LAMPIRAN D

## Uji Validitas

### Variabel Penghargaan

Correlations

|          |                     | VAR00001 | VAR00002 | VAR00003 | VAR00004 | VAR00005 | VAR00006 | VAR00007 | VAR00008 | VAR00009 | VAR00010 |
|----------|---------------------|----------|----------|----------|----------|----------|----------|----------|----------|----------|----------|
| VAR00001 | Pearson Correlation | 1        | ,402**   | ,505**   | ,561**   | ,158     | ,390**   | ,548**   | ,273**   | ,569**   | ,684**   |
|          | Sig. (2-tailed)     |          | ,000     | ,000     | ,000     | ,068     | ,000     | ,000     | ,001     | ,000     | ,000     |
|          | N                   | 134      | 134      | 134      | 134      | 134      | 134      | 134      | 134      | 134      | 134      |
| VAR00002 | Pearson Correlation | ,402**   | 1        | ,731**   | ,495**   | ,352**   | ,314**   | ,244**   | ,454**   | ,475**   | ,711**   |
|          | Sig. (2-tailed)     | ,000     |          | ,000     | ,000     | ,000     | ,000     | ,005     | ,000     | ,000     | ,000     |
|          | N                   | 134      | 134      | 134      | 134      | 134      | 134      | 134      | 134      | 134      | 134      |
| VAR00003 | Pearson Correlation | ,505**   | ,731**   | 1        | ,579**   | ,458**   | ,343**   | ,273**   | ,424**   | ,510**   | ,768**   |
|          | Sig. (2-tailed)     | ,000     | ,000     |          | ,000     | ,000     | ,000     | ,001     | ,000     | ,000     | ,000     |
|          | N                   | 134      | 134      | 134      | 134      | 134      | 134      | 134      | 134      | 134      | 134      |
| VAR00004 | Pearson Correlation | ,561**   | ,495**   | ,579**   | 1        | ,418**   | ,564**   | ,431**   | ,198*    | ,545**   | ,759**   |
|          | Sig. (2-tailed)     | ,000     | ,000     | ,000     |          | ,000     | ,000     | ,000     | ,022     | ,000     | ,000     |
|          | N                   | 134      | 134      | 134      | 134      | 134      | 134      | 134      | 134      | 134      | 134      |
| VAR00005 | Pearson Correlation | ,158     | ,352**   | ,458**   | ,418**   | 1        | ,244**   | ,181*    | ,098     | ,214*    | ,518**   |
|          | Sig. (2-tailed)     | ,068     | ,000     | ,000     | ,000     |          | ,005     | ,036     | ,260     | ,013     | ,000     |
|          | N                   | 134      | 134      | 134      | 134      | 134      | 134      | 134      | 134      | 134      | 134      |
| VAR00006 | Pearson Correlation | ,390**   | ,314**   | ,343**   | ,564**   | ,244**   | 1        | ,567**   | ,275**   | ,576**   | ,689**   |
|          | Sig. (2-tailed)     | ,000     | ,000     | ,000     | ,000     | ,005     |          | ,000     | ,001     | ,000     | ,000     |
|          | N                   | 134      | 134      | 134      | 134      | 134      | 134      | 134      | 134      | 134      | 134      |
| VAR00007 | Pearson Correlation | ,548**   | ,244**   | ,273**   | ,431**   | ,181*    | ,567**   | 1        | ,541**   | ,594**   | ,708**   |
|          | Sig. (2-tailed)     | ,000     | ,005     | ,001     | ,000     | ,036     | ,000     |          | ,000     | ,000     | ,000     |
|          | N                   | 134      | 134      | 134      | 134      | 134      | 134      | 134      | 134      | 134      | 134      |
| VAR00008 | Pearson Correlation | ,273**   | ,454**   | ,424**   | ,198*    | ,098     | ,275**   | ,541**   | 1        | ,632**   | ,617**   |
|          | Sig. (2-tailed)     | ,001     | ,000     | ,000     | ,022     | ,260     | ,001     | ,000     |          | ,000     | ,000     |
|          | N                   | 134      | 134      | 134      | 134      | 134      | 134      | 134      | 134      | 134      | 134      |
| VAR00009 | Pearson Correlation | ,569**   | ,475**   | ,510**   | ,545**   | ,214*    | ,576**   | ,594**   | ,632**   | 1        | ,807**   |
|          | Sig. (2-tailed)     | ,000     | ,000     | ,000     | ,000     | ,013     | ,000     | ,000     | ,000     |          | ,000     |
|          | N                   | 134      | 134      | 134      | 134      | 134      | 134      | 134      | 134      | 134      | 134      |
| VAR00010 | Pearson Correlation | ,684**   | ,711**   | ,768**   | ,759**   | ,518**   | ,689**   | ,708**   | ,617**   | ,807**   | 1        |
|          | Sig. (2-tailed)     | ,000     | ,000     | ,000     | ,000     | ,000     | ,000     | ,000     | ,000     | ,000     |          |
|          | N                   | 134      | 134      | 134      | 134      | 134      | 134      | 134      | 134      | 134      | 134      |

\*\* . Correlation is significant at the 0.01 level (2-tailed).

\* . Correlation is significant at the 0.05 level (2-tailed).

## Variabel Perceived Organizational Support

### Correlations

|                              | VAR00001 | VAR00002 | VAR00003 | VAR00004 | VAR00005 | VAR00006 | VAR00007 | VAR00008 | VAR00009 | VAR00010 |
|------------------------------|----------|----------|----------|----------|----------|----------|----------|----------|----------|----------|
| VAR00001 Pearson Correlation | 1        | ,650**   | ,583**   | ,288**   | ,352**   | ,222**   | ,551**   | ,562**   | ,536**   | ,784**   |
| VAR00001 Sig. (2-tailed)     |          | ,000     | ,000     | ,001     | ,000     | ,010     | ,000     | ,000     | ,000     | ,000     |
| VAR00001 N                   | 134      | 134      | 134      | 134      | 134      | 134      | 134      | 134      | 134      | 134      |
| VAR00002 Pearson Correlation | ,650**   | 1        | ,539**   | ,093     | ,172*    | ,112     | ,275**   | ,403**   | ,368**   | ,592**   |
| VAR00002 Sig. (2-tailed)     | ,000     |          | ,000     | ,284     | ,047     | ,199     | ,001     | ,000     | ,000     | ,000     |
| VAR00002 N                   | 134      | 134      | 134      | 134      | 134      | 134      | 134      | 134      | 134      | 134      |
| VAR00003 Pearson Correlation | ,583**   | ,539**   | 1        | ,430**   | ,353**   | ,274**   | ,448**   | ,366**   | ,458**   | ,753**   |
| VAR00003 Sig. (2-tailed)     | ,000     | ,000     |          | ,000     | ,000     | ,001     | ,000     | ,000     | ,000     | ,000     |
| VAR00003 N                   | 134      | 134      | 134      | 134      | 134      | 134      | 134      | 134      | 134      | 134      |
| VAR00004 Pearson Correlation | ,288**   | ,093     | ,430**   | 1        | ,521**   | ,544**   | ,418**   | ,180*    | ,315**   | ,633**   |
| VAR00004 Sig. (2-tailed)     | ,001     | ,284     | ,000     |          | ,000     | ,000     | ,000     | ,037     | ,000     | ,000     |
| VAR00004 N                   | 134      | 134      | 134      | 134      | 134      | 134      | 134      | 134      | 134      | 134      |
| VAR00005 Pearson Correlation | ,352**   | ,172*    | ,353**   | ,521**   | 1        | ,337**   | ,401**   | ,281**   | ,359**   | ,635**   |
| VAR00005 Sig. (2-tailed)     | ,000     | ,047     | ,000     | ,000     |          | ,000     | ,000     | ,001     | ,000     | ,000     |
| VAR00005 N                   | 134      | 134      | 134      | 134      | 134      | 134      | 134      | 134      | 134      | 134      |
| VAR00006 Pearson Correlation | ,222**   | ,112     | ,274**   | ,544**   | ,337**   | 1        | ,400**   | ,104     | ,289**   | ,539**   |
| VAR00006 Sig. (2-tailed)     | ,010     | ,199     | ,001     | ,000     | ,000     |          | ,000     | ,234     | ,001     | ,000     |
| VAR00006 N                   | 134      | 134      | 134      | 134      | 134      | 134      | 134      | 134      | 134      | 134      |
| VAR00007 Pearson Correlation | ,551**   | ,275**   | ,448**   | ,418**   | ,401**   | ,400**   | 1        | ,629**   | ,590**   | ,774**   |
| VAR00007 Sig. (2-tailed)     | ,000     | ,001     | ,000     | ,000     | ,000     | ,000     |          | ,000     | ,000     | ,000     |
| VAR00007 N                   | 134      | 134      | 134      | 134      | 134      | 134      | 134      | 134      | 134      | 134      |
| VAR00008 Pearson Correlation | ,562**   | ,403**   | ,366**   | ,180*    | ,281**   | ,104     | ,629**   | 1        | ,458**   | ,639**   |
| VAR00008 Sig. (2-tailed)     | ,000     | ,000     | ,000     | ,037     | ,001     | ,234     | ,000     |          | ,000     | ,000     |
| VAR00008 N                   | 134      | 134      | 134      | 134      | 134      | 134      | 134      | 134      | 134      | 134      |
| VAR00009 Pearson Correlation | ,536**   | ,368**   | ,458**   | ,315**   | ,359**   | ,289**   | ,590**   | ,458**   | 1        | ,704**   |
| VAR00009 Sig. (2-tailed)     | ,000     | ,000     | ,000     | ,000     | ,000     | ,001     | ,000     | ,000     |          | ,000     |
| VAR00009 N                   | 134      | 134      | 134      | 134      | 134      | 134      | 134      | 134      | 134      | 134      |
| VAR00010 Pearson Correlation | ,784**   | ,592**   | ,753**   | ,633**   | ,635**   | ,539**   | ,774**   | ,639**   | ,704**   | 1        |
| VAR00010 Sig. (2-tailed)     | ,000     | ,000     | ,000     | ,000     | ,000     | ,000     | ,000     | ,000     | ,000     |          |
| VAR00010 N                   | 134      | 134      | 134      | 134      | 134      | 134      | 134      | 134      | 134      | 134      |

\*\* . Correlation is significant at the 0.01 level (2-tailed).

\* . Correlation is significant at the 0.05 level (2-tailed).

## Variabel Komitmen Afektif

Correlations

|                              | VAR00001 | VAR00002 | VAR00003 | VAR00004 | VAR00005 | VAR00006 | VAR00007 | VAR00008 | VAR00009 | VAR00010 |
|------------------------------|----------|----------|----------|----------|----------|----------|----------|----------|----------|----------|
| VAR00001 Pearson Correlation | 1        | ,407**   | ,443**   | ,568**   | ,306**   | ,488**   | ,251**   | ,180*    | ,536**   | ,727**   |
| VAR00001 Sig. (2-tailed)     |          | ,000     | ,000     | ,000     | ,000     | ,000     | ,003     | ,037     | ,000     | ,000     |
| VAR00001 N                   | 134      | 134      | 134      | 134      | 134      | 134      | 134      | 134      | 134      | 134      |
| VAR00002 Pearson Correlation | ,407**   | 1        | ,232**   | ,272**   | ,169     | ,490**   | -,003    | ,298**   | ,354**   | ,532**   |
| VAR00002 Sig. (2-tailed)     | ,000     |          | ,007     | ,001     | ,052     | ,000     | ,975     | ,000     | ,000     | ,000     |
| VAR00002 N                   | 134      | 134      | 134      | 134      | 134      | 134      | 134      | 134      | 134      | 134      |
| VAR00003 Pearson Correlation | ,443**   | ,232**   | 1        | ,359**   | ,329**   | ,259**   | ,211*    | ,440**   | ,320**   | ,630**   |
| VAR00003 Sig. (2-tailed)     | ,000     | ,007     |          | ,000     | ,000     | ,003     | ,014     | ,000     | ,000     | ,000     |
| VAR00003 N                   | 134      | 134      | 134      | 134      | 134      | 134      | 134      | 134      | 134      | 134      |
| VAR00004 Pearson Correlation | ,568**   | ,272**   | ,359**   | 1        | ,391**   | ,465**   | ,276**   | ,155     | ,451**   | ,688**   |
| VAR00004 Sig. (2-tailed)     | ,000     | ,001     | ,000     |          | ,000     | ,000     | ,001     | ,074     | ,000     | ,000     |
| VAR00004 N                   | 134      | 134      | 134      | 134      | 134      | 134      | 134      | 134      | 134      | 134      |
| VAR00005 Pearson Correlation | ,306**   | ,169     | ,329**   | ,391**   | 1        | ,269**   | -,005    | ,103     | ,276**   | ,460**   |
| VAR00005 Sig. (2-tailed)     | ,000     | ,052     | ,000     | ,000     |          | ,002     | ,957     | ,234     | ,001     | ,000     |
| VAR00005 N                   | 134      | 134      | 134      | 134      | 134      | 134      | 134      | 134      | 134      | 134      |
| VAR00006 Pearson Correlation | ,488**   | ,490**   | ,259**   | ,465**   | ,269**   | 1        | ,217*    | ,262**   | ,503**   | ,684**   |
| VAR00006 Sig. (2-tailed)     | ,000     | ,000     | ,003     | ,000     | ,002     |          | ,012     | ,002     | ,000     | ,000     |
| VAR00006 N                   | 134      | 134      | 134      | 134      | 134      | 134      | 134      | 134      | 134      | 134      |
| VAR00007 Pearson Correlation | ,251**   | -,003    | ,211*    | ,276**   | -,005    | ,217*    | 1        | ,370**   | ,387**   | ,560**   |
| VAR00007 Sig. (2-tailed)     | ,003     | ,975     | ,014     | ,001     | ,957     | ,012     |          | ,000     | ,000     | ,000     |
| VAR00007 N                   | 134      | 134      | 134      | 134      | 134      | 134      | 134      | 134      | 134      | 134      |
| VAR00008 Pearson Correlation | ,180*    | ,298**   | ,440**   | ,155     | ,103     | ,262**   | ,370**   | 1        | ,394**   | ,585**   |
| VAR00008 Sig. (2-tailed)     | ,037     | ,000     | ,000     | ,074     | ,234     | ,002     | ,000     |          | ,000     | ,000     |
| VAR00008 N                   | 134      | 134      | 134      | 134      | 134      | 134      | 134      | 134      | 134      | 134      |
| VAR00009 Pearson Correlation | ,536**   | ,354**   | ,320**   | ,451**   | ,276**   | ,503**   | ,387**   | ,394**   | 1        | ,751**   |
| VAR00009 Sig. (2-tailed)     | ,000     | ,000     | ,000     | ,000     | ,001     | ,000     | ,000     | ,000     |          | ,000     |
| VAR00009 N                   | 134      | 134      | 134      | 134      | 134      | 134      | 134      | 134      | 134      | 134      |
| VAR00010 Pearson Correlation | ,727**   | ,532**   | ,630**   | ,688**   | ,460**   | ,684**   | ,560**   | ,585**   | ,751**   | 1        |
| VAR00010 Sig. (2-tailed)     | ,000     | ,000     | ,000     | ,000     | ,000     | ,000     | ,000     | ,000     | ,000     |          |
| VAR00010 N                   | 134      | 134      | 134      | 134      | 134      | 134      | 134      | 134      | 134      | 134      |

\*\* . Correlation is significant at the 0.01 level (2-tailed).

\* . Correlation is significant at the 0.05 level (2-tailed).



# LAMPIRAN E

## Uji Realibilitas

### Variabel Penghargaan

#### Reliability Statistics

| Cronbach's Alpha | N of Items |
|------------------|------------|
| ,794             | 9          |

### Variabel Perceived Organizational Support

#### Reliability Statistics

| Cronbach's Alpha | N of Items |
|------------------|------------|
| ,848             | 9          |

### Variabel Komitmen Afektif

#### Reliability Statistics

| Cronbach's Alpha | N of Items |
|------------------|------------|
| ,794             | 9          |

UNIVERSITAS ISLAM NEGERI

ALAUDDIN

MAKASSAR

# LAMPIRAN F

## Uji Analisis Jalur

### Coefficients<sup>a</sup>

| Model          | Unstandardized Coefficients |            | Standardized Coefficients | T      | Sig. |
|----------------|-----------------------------|------------|---------------------------|--------|------|
|                | B                           | Std. Error | Beta                      |        |      |
| 1 (Constant)   | 7,753                       | 1,862      |                           | 4,165  | ,000 |
| X: Penghargaan | ,787                        | ,050       | ,808                      | 15,742 | ,000 |

a. Dependent Variable: Z: Perceived Organizational Support

### Coefficients<sup>a</sup>

| Model                                 | Unstandardized Coefficients |            | Standardized Coefficients | T      | Sig. |
|---------------------------------------|-----------------------------|------------|---------------------------|--------|------|
|                                       | B                           | Std. Error | Beta                      |        |      |
| 1 (Constant)                          | 20,897                      | 1,708      |                           | 12,236 | ,000 |
| Z: Perceived Oer ganizational Support | ,287                        | ,075       | ,422                      | 3,817  | ,000 |
| X: Penghargaan                        | ,183                        | ,073       | ,276                      | 2,499  | ,014 |

UNIVERSITAS ISLAM NEGERI

## Uji Koefisien Determinasi

### Hasil Uji R<sup>2</sup> Sub Struktur 1

#### Model Summary<sup>b</sup>

| Model | R                 | R Square | Adjusted R Square | Std. Error of the Estimate |
|-------|-------------------|----------|-------------------|----------------------------|
| 1     | ,808 <sup>a</sup> | ,652     | ,650              | 2,465                      |

a. Predictors: (Constant), X: Penghargaan

b. Dependent Variable: Z: Perceived Organizational Support

### Hasil Uji R<sup>2</sup> Sub Struktur 2

#### Model Summary<sup>b</sup>

| Model | R                 | R Square | Adjusted R Square | Std. Error of the Estimate |
|-------|-------------------|----------|-------------------|----------------------------|
| 1     | ,666 <sup>a</sup> | ,443     | ,435              | 2,126                      |

a. Predictors: (Constant), X: Penghargaan, Z: Perceived Organizational Support

b. Dependent Variable: Y: Komitmen Afektif

### Uji Signifikan Parameter Individu (Uji -t)

#### Uji-t Sub Struktur 1

##### Coefficients<sup>a</sup>

| Model |                | Unstandardized Coefficients |            | Standardized Coefficients | T      | Sig. |
|-------|----------------|-----------------------------|------------|---------------------------|--------|------|
|       |                | B                           | Std. Error | Beta                      |        |      |
| 1     | (Constant)     | 7,753                       | 1,862      |                           | 4,165  | ,000 |
|       | X: Penghargaan | ,787                        | ,050       | ,808                      | 15,742 | ,000 |

a. Dependent Variable: Z: Perceived Organizational Support

Tabel 4.16 Uji-t Sub Struktur 2

##### Coefficients<sup>a</sup>

| Model |                                     | Unstandardized Coefficients |            | Standardized Coefficients | T      | Sig. |
|-------|-------------------------------------|-----------------------------|------------|---------------------------|--------|------|
|       |                                     | B                           | Std. Error | Beta                      |        |      |
| 1     | (Constant)                          | 20,897                      | 1,708      |                           | 12,236 | ,000 |
|       | Z: Perceived Organizational Support | ,287                        | ,075       | ,422                      | 3,817  | ,000 |
|       | X: Penghargaan                      | ,183                        | ,073       | ,276                      | 2,499  | ,014 |

a. Dependent Variable: Y: Komitmen Afektif

**PEMERINTAH KABUPATEN MAROS**  
**BADAN KESATUAN BANGSA DAN POLITIK**

Jln. Jendral Sudirman Kompleks Kantor Bupati Kab. Maros Kode Pos 90516  
e-mail : [bkppm@maroskab.go.id](mailto:bkppm@maroskab.go.id) Web : [kesbangpol.maroskab.go.id](http://kesbangpol.maroskab.go.id)

Maros, 22 Mei 2017

Nomor : 070 / 429/ KesbangPol  
Lampiran : -  
Perihal : Rekomendasi Penelitian

Kepada  
Yth. Ketua KOPSIDARA Sultan Hasanuddin  
Kab. Maros  
Di -

Maros

Berdasarkan Surat dari Dinas Penanaman Modal dan Pelayanan Terpadu Satu Pintu (DPMPTSP) Nomor : 6786/S.01P/P2T/05/2017 Tanggal 18 Mei 2017 perihal tersebut diatas, Mahasiswa/peneliti dibawah ini :

Nama : Ahmad Musafir A  
Tempat, tanggal lahir : Ujung Pandang, 05 September 1994  
Alamat / Hp : Jl. Poros Maros – Makassar Km.21 / 085823855109  
Jenis Kelamin : Laki - laki  
No.KTP / SIM : 7309080509940001  
Pekerjaan : Mahasiswa  
Program Studi : Manajemen  
No.Pokok : 10600112033

Bermaksud melakukan izin penelitian /Pengambilan Data di daerah /kantor Saudara dalam rangka Penyusunan *Skripsi* dengan judul :


**“PENGARUH PENGHARGAAN TERHADAP KOMITMEN AFEKTIF DENGAN PERCEIVED ORGANIZATIONAL SUPPORT SEBAGAI VARIABEL INTERVENING PADA KOPSIDARA ( Koperasi Taksi Bandar Udara ) SULTAN HASANUDDIN”**

Yang di Laksanakan : Tgl 20 Mei s/d 20 Juni 2017  
Pengikut : -

**Pada prinsipnya kami dapat menyetujui kegiatan tersebut di atas dengan ketentuan sebagai berikut:**

1. Sebelum melaksanakan kegiatan tersebut melaporkan diri kepada Bupati Maros Cq.Kepala Badan Kesbangpol Kab.Maros;
2. Penelitian /Pengambilan Data dimaksud tidak menyimpang dari ketentuan yang berlaku dan semata-mata untuk kepentingan ilmiah;
3. Mentaati semua ketentuan yang berlaku dan mengindahkan Adat Istiadat setempat;
4. Menyerahkan 1 (satu) rangkap Draft-Proposal Penelitian /Pengambilan Data di maksud kepada Bupati Maros Cq.Kepala Badan Kesbangpol Kab.Maros;
5. Segala biaya yang berhubungan dengan kegiatan tersebut ditanggung oleh bersangkutan;
6. Peneliti wajib memberikan laporan hasil penelitian kepada Badan Kesbangpol selambatnya 6 (enam) bulan setelah penelitian dilaksanakan.

Demikian Rekomendasi Penelitian/Pengambilan Data ini untuk dipergunakan sebagaimana Mestinya

  
Kepala  
Kabid Pengem. & Pend. Politik Kesbang  
*[Signature]*  
H. SYAFRUDDIN, S.Pt  
Pangkat : Pembina  
Nip : 19590901 198003 1 012

**Tembusan Kepada Yth**

1. Bupati Maros (sebagai laporan) ;
2. Kepala Inspektorat Kab.Maros di Maros ;
3. Ka.Badan Penelitian Dan Pengembangan Daerah Kab. Maros di Maros;
4. Dekan Fak. Ekonomi dan Bisnis Islam UIN Alauddin Makassar di Makassar;
5. Arsin



## DAFTAR RIWAYAT HIDUP



Ahmad Musafir A. lahir di Ujung Pandang pada tanggal 5 September 1994 dari pasangan suami-istri Bapak Drs. Abdul Kadir Arief dan Ibu Fatimah Riwayat. Penulis adalah anak pertama dari 5 bersaudara. Penulis bertempat tinggal di Jln. Poros Maros Makassar Km.21 Bulu-Bulu.

Menyelesaikan pendidikan ditingkat sekolah dasar (SD) tepatnya sekolah dasar No. 44 Inpres Bulu-Bulu dan lulus pada tahun 2006. Penulis kemudian lulus dari Sekolah Menengah Pertama (SMP) tahun 2009 dan lulus dari sekolah menengah atas (SMA) pada tahun 2012 di SMP/SMA Buq'atun Mubarakah. Ketika duduk di bangku sekolah menengah atas (SMA), penulis aktif di organisasi seperti halnya aktif dalam Organisasi Santri (OSIS) Pondok Pesantren Darul Aman dan Hizbul Wathan sebagai anggota.

Pada tahun 2012 penulis melanjutkan pendidikan ke jenjang perkuliahan di Universitas Islam Negeri Alauddin Makassar dan mengambil program S1 pada jurusan Manajemen, Fakultas Ekonomi dan Bisnis Islam. Selama menjalani kegiatan perkuliahan, penulis aktif pada organisasi didalam dan diluar kampus. Penulis aktif di Himpunan Mahasiswa Jurusan (HMJ) Manajemen, Himpunan Mahasiswa Islam (HmI), Kesatuan Aksi Mahasiswa Muslim Indonesia (KAMMI), dan Himpunan Pemuda Pelajar Mahasiswa Indonesia (HPPMI) Maros. Pada akhir-akhir perkuliahan penulis lebih banyak melakukan kegiatan trip ke tempat bersejarah di berbagai daerah yang ada di Sulawesi Selatan.