

**PENGARUH PEMBELAJARAN PRAKTIKUM PADA MATERI SUHU  
DAN KALOR TERHADAP PENINGKATAN KETERAMPILAN  
PESERTA DIDIK DI SMA NEGERI 03 WOJA KAB. DOMPU NTB**



**Skripsi**

**Diajukan untuk Memenuhi Salah Satu Syarat Meraih Gelar  
Sarjana Pendidikan Jurusan Pendidikan Fisika  
Pada Fakultas Tarbiyah dan Keguruan**

**UIN Alauddin Makassar**

**Oleh :**

**EFENDI  
NIM : 20600112089**

**FAKULTAS TARBIYAH DAN KEGURUAN  
UNIVERSITAS ISLAM NEGERI ALAUDDIN MAKASSAR**

**2016**

### PENGESAHAN SKRIPSI

Skripsi yang berjudul “Pengaruh Pembelajaran Praktikum pada Materi Suhu dan Kalor terhadap Meningkatkan Keterampilan Peserta didik SMA Negeri 03 Woja Kab Dompu. NTB”, yang disusun oleh saudara Efendi, Nim: 20600112089, mahasiswa jurusan Pendidikan Fisika pada Fakultas Tarbiyah dan Keguruan UIN Alauddin Makassar, telah diuji dan dipertahankan dalam sidang *Munaqasy* yang diselenggarakan pada hari Senin, tanggal 2 Mei 2016 M, bertepatan dengan 25 Rajab 1437 H. dinyatakan telah dapat diterima sebagai salah satu syarat untuk memperoleh gelar Sarjana Pendidikan (S.Pd) dalam Ilmu Tarbiyah dan Keguruan, Jurusan Pendidikan Fisika dengan beberapa perbaikan.

Samata-Gowa 02 Mei 2016 M.  
25 Rajab 1437 H.

### DEWAN PENGUJI:

(SK. Dekan No. 1091 Tahun 2016)

Ketua	: Rafiqah, S.Si., M.Pd	(.....)
Sekretaris	: Jamilah, S.Si., M.Si	(.....)
Munaqisy I	: Drs. Baharuddin, M.M.	(.....)
Munaqisy II	: H. Erwin Hafid, Lc., M. Th.L., M.Ed.	(.....)
Pembimbing I	: Dr. H. Muhammad Qaddafi, S.Si., M.Si	(.....)
Pembimbing II	: Muh. Syihab Iqbal, S.Pd., M.Pd	(.....)

Diketahui oleh,  
Dekan Fakultas Tarbiyah dan Keguruan  
UIN Alauddin Makassar



Muhammad Amri, Lc., M.Ag  
1970030120 200312 1 001

**PERNYATAAN KEASLIAN SKRIPSI**


Mahasiswa yang bertanda tangan di bawah ini:

Nama : Efendi  
NIM : 20600112089  
Tempat/tanggal lahir : Dompu, 31 Desember 1992  
Jurusan : Pendidikan Fisika  
Alamat : Jl. manuruki No. 11 makassar  
Judul : Pengaruh pembelajaran Praktikum pada Materi suhu dan kalor terhadap Meningkatkan Keterampilan Peserta didik di SMA Negeri 03 Woja Kab. Dompu NTB.

Menyatakan dengan sesungguhnya dan penuh kesadaran bahwa skripsi ini benar adalah hasil karya sendiri. Jika dikemudian hari terbukti bahwa ia merupakan duplikat, tiruan, plagiat, atau dibuat orang lain secara keseluruhan, maka skripsi dan gelar yang diperoleh karenanya batal demi hukum.

Makassar, Februari 2016

Penulis



**EFENDI**

Nim. 20600112089

UNIVERSITAS ISLAM NEGERI  
**ALAUDDIN**  
M A K A S S A R

**PERSETUJUAN PEMBIMBING**

Pembimbing penulisan skripsi saudara Efendi, NIM: 20600112089, mahasiswa Jurusan Pendidikan Fisika pada Fakultas Tarbiyah dan Keguruan UIN Alauddin Makassar, setelah dengan saksama meneliti dan mengoreksi skripsi yang bersangkutan dengan judul "PEMBELAJARAN MATERI SUHU DAN KALOR MELALUI STRATEGI PRAKTIKUM UNTUK MENINGKATKAN KETERAMPILAN SISWA DI SMA NEGERI 03 WOJA KAB. DOMPU NTB" memandang bahwa skripsi yang telah memenuhi syarat-syarat ilmiah dan dapat disetujui untuk diajukan ke sidang munaqasyah.

Demikian persetujuan ini diberikan untuk diproses selanjutnya.

Makassar, Mei 2016

Pembimbing I

Pembimbing II

Dr. Muhammad Qaddafi, S. Si., M. Si  
NIP. 19760802 200501 1 004

Muh. Syihab Iqbal, S.Pd. M.Pd  
NIP:-

Mengetahui,

Ketua Jurusan Pendidikan Fisika



Dr. Muhammad Qaddafi, S. Si., M. Si  
NIP. 19760802 200501 1 004

## KATA PENGANTAR

بِسْمِ اللَّهِ الرَّحْمَنِ الرَّحِيمِ

Alhamdulillah puji syukur atas kehadiran Allah SWT yang senantiasa memberi berbagai karunia dan nikmat yang tiada terhitung kepada seluruh makhluknya. Demikian pula salam dan shalawat kita haturkan kepada junjungan kita Rasullullah Muhammad SAW yang merupakan panutan dan contoh kita sampai akhir zaman. Yang dengan keyakinan itu penulis dapat menyelesaikan kewajiban akademik untuk menyelesaikan skripsi ini sebagai syarat untuk menyelesaikan studi dan memperoleh gelar kesarjanaan pada Universitas Islam Negeri Alauddin Makassar. Skripsi ini disusun sebagai salah satu syarat dalam meraih gelar sarjana pendidikan pada jurusan Pendidikan Fisika Fakultas Tarbiyah dan Keguruan.

Penulis menyadari telah banyak cerita untuk sampai dalam penyelesaian penyusunan tugas akhir penulis sebagai mahasiswa. Namun berkat pertolongan Allah SWT dan bantuan dari berbagai pihak berupa materi, bimbingan, sumbangan pembinaan, serta doa sehingga seluruhnya dapat teratasi.

Dengan penuh kerendahan hati tak lupa penulis menyampaikan terima kasih dan penghargaan yang setinggi-tingginya kepada:

1. Bapak Prof. Dr. H. Mussafir Pabbari, M.Si, selaku Rektor Universitas Islam Negeri Alauddin Makassar.
2. Bapak Dr. H. Muhammad Amri, Lc. M. Ag, selaku Dekan Fakultas Tarbiyah dan Keguruan UIN Alauddin Makassar.
3. Bapak Dr. H. Muhammad Qaddafi, S.Si, M. Si, selaku ketua jurusan Pendidikan Fisika UIN Alauddin Makassar.
4. Ibu Rafiqah, S. Si, M. Si selaku sekretaris Jurusan Pendidikan Fisika UIN Alauddin Makassar
5. Dr. Muhammad Qaddafi, S. Si., M. Si dan Muh. Syihab Iqbal, S.Pd, M.Pd selaku pembimbing I dan pembimbing II yang rela meluangkan waktunya

dalam memberikan bimbingan dan petunjuk kepada penulis demi kesempurnaan skripsi ini.

6. Dosen dan Asisten Dosen serta segenap karyawan dan karyawan Fakultas Tarbiyah dan Keguruan UIN Alauddin Makassar, dengan rendah hati dalam pengabdianya telah banyak memberikan pengetahuan dan pelayanan baik akademik maupun administrasi dalam menempuh tahap penyelesaian studi penulis.
7. Kedua Orang tua tercinta yang telah berjasa dalam mendidik dan memelihara sejak kecil dan memberikan bantuan baik berupa materil maupun moril dalam melanjutkan pendidikan pada tingkat perguruan tinggi.
8. Semua pihak yang turut berpartisipasi baik langsung maupun tidak langsung terhadap penyelesaian studi penulis, semoga Allah swt. membalasnya dengan pahala yang setimpal. Amin.

Akhirnya, penulis berharap semoga skripsi ini bermanfaat bagi perkembangan ilmu pengetahuan pada umumnya, dan Ilmu Pendidikan Islam pada khususnya.

Makassar, Februari 2016

UNIVERSITAS ISLAM NEGERI  
**ALAUDDIN**  
M A K A S S A R  
**Efendi**  
**NIM : 20600112089**

## DAFTAR ISI

	Halaman
HALAMAN JUDUL .....	i
HALAMAN PENGESAHAN .....	ii
HALAMAN PERNYATAAN KEASLIAN SKRIPSI .....	iii
PERSETUJUAN PEMBIMBING .....	iv
KATA PENGANTAR .....	v
DAFTAR ISI .....	vi
DAFTAR TABEL .....	vii
DAFTAR DIAGRAM .....	viii
ABSTRAK .....	ix
<b>BAB I    PENDAHULUAN .....</b>	<b>1</b>
A. Latar Belakang .....	1
B. Rumusan Masalah .....	9
C. Hipotesis .....	9
C. Defenisi Operasional Variabel .....	10
D. Tujuan Dan Manfaat Penelitian .....	11
<b>BAB II    TINJAUAN TEORITIS .....</b>	<b>12</b>
A. Pengertian Pembelajaran .....	12
B. Suhu .....	26
C. Kalor .....	35
<b>BAB III    Metodologi Penelitian .....</b>	<b>36</b>
A. Jenis Dan Lokasi Penelitian .....	36
B. Variabel Dan Desain Penelitian .....	36
C. Populasi Dan Sampel .....	37
D. Prosedur Penelitia .....	37
E. Instrumen Penelitian .....	38
F. Teknik Analisis Data .....	41
<b>BAB IV    HASIL PENELITIAN DAN PEMBAHASAN .....</b>	<b>42</b>
A. Hasil Penelitiian .....	42
B. Pembahasan .....	46
<b>BAB V    PENUTUP .....</b>	<b>50</b>
A. Kesimpulan .....	50
B. Saran Dan Implikasi Hasil Penelitian .....	51
DAFTAR PUSTAKA .....	52
LAMPIRAN – LAMPIRAN .....	53

## ABSTRAK

**NAMA : EFENDI**

**NIM : 20600112089**

**JUDUL : PENGARUH PEMBELAJARAN PRAKTIKUM PADA MATERI SUHU DAN KALOR TERHADAP MENINGKATKAN KETERAMPILAN PESERTA DIDIK DI SMA NEGERI 03 WOJA KAB. DOMPU NTB**

---

Penelitian ini berjudul pembelajaran materi suhu dan kalor melalui praktikum untuk meningkatkan keterampilan siswa di SMA Negeri 3 Woja Kab. Dompus, NTB dengan tujuan (1) Untuk mengetahui hasil belajar Fisika siswa kelas II IPA I SMAN 03 Woja Kabupaten Dompus yang tidak diajar model Pembelajaran suhu dan kalor melalui praktikum, (2) Untuk mengetahui hasil belajar Fisika siswa Kelas II IPA I SMAN 03 Woja Kabupaten Dompus yang diajar menggunakan model Pembelajaran materi suhu dan kalor melalui praktikum dan (3) Untuk mengetahui model Pembelajaran suhu dan kalor melalui praktikum ini efektif terhadap peningkatan hasil belajar fisika siswa kelas II IPA I SMAN 03 Woja Kabupaten Dompus. Penelitian ini termasuk penelitian deskriptif dengan menggunakan analisis deskriptif dan analisis inferensial yang bertujuan memberikan gambaran tentang peningkatan keterampilan siswa pada pembelajaran suhu dan kalor melalui praktikum di SMA Negeri 03 Woja, Kab. Dompus, NTB. Populasi dalam penelitian ini adalah 52 orang siswa jumlah keseluruhan dari sampel penelitian antara kelas kontrol dengan kelas eksperimen. Instrumen yang digunakan dalam penelitian ini adalah tes berupa tes obyektif (pilihan ganda).

Hasil dari penelitian ini adalah (1) Skor pemahaman konsep fisika rata-rata pada kelompok kontrol sebesar 15,39 atau berada pada kategori sedang yang ditunjukkan oleh skor rata-rata, (2) Skor pemahaman konsep fisika rata-rata pada kelompok eksperimen sebesar 18,82 atau berada pada kategori tinggi yang ditunjukkan oleh skor rata-rata dan (3) Terdapat pengaruh yang signifikan antara Pemahaman Konsep Fisika siswa yang diajar menggunakan metode Eksperimen dengan pemahaman konsep fisika siswa yang diajar tanpa menggunakan metode Eksperimen di kelas II IPA I SMAN 03 Woja kabupaten Dompus, dimana pemahaman konsep Fisika kelas Eksperimen lebih tinggi dibandingkan kelas kontrol.

Dengan demikian dapat dikemukakan bahwa penggunaan metode Eksperimen merupakan salah satu metode dalam pembelajaran Fisika yang dapat digunakan dalam mencapai KKM Standar Sekolah pada siswa kelas II IPA I SMAN 03 Woja Kab. Dompus NTB. khususnya pada pokok bahasan praktikum Suhu dan Kalor.



# BAB I

## PENDAHULUAN

### *A. Latar Belakang*

Sejak manusia diciptakan, pendidikan menempati urutan pertama sebagai alat yang sangat penting untuk kelangsungan hidup manusia. Meskipun belum ada istilah pendidikan formal maupun informal, substansi pendidikan sudah dibutuhkan manusia. Ketika Adam diciptakan sebagai manusia pertama yang diberi jabatan oleh Allah sebagai pemimpin atau khalifah di muka bumi, yang pertama diberikan Allah kepadanya adalah pengetahuan. Oleh karena itu, Allah mendidik Adam dengan nama-nama yang ada di belahan bumi ini. Istilah nama-nama mungkin dapat diartikan konsep yang menjadi bekal kehidupan Adam di muka bumi. Konsep yang dipelajari Adam sebagai alat utama yang bermakna pengetahuan.<sup>1</sup>

Pendidikan dikonsepsikan sebagai proses penyiapan kehidupan manusia yang memiliki tiga tipe sebagai masyarakat yang mewujudkan Negara ideal, yaitu (1) manusia sebagai pemikir dan pengatur Negara; (2) manusia sebagai kesatria dan pengamaan Negara; (3) manusia sebagai pengusaha dan penjamin kemakmuran serta kesejahteraan Negara dengan segenap warganya, pada masa peradaban Yunani.<sup>2</sup>

Banyak pandangan para pemikir mengenai makna pendidikan. Mereka melihat pendidikan dalam berbagai perspektif sehingga makna pendidikanpun bergantung pada perspektif yang digunakan. Sekalipun demikian, dari semua pandangan tentang pendidikan, terdapat makna substansial yang memiliki

---

<sup>1</sup> Hamdani, *Dasar-dasar Kependidikan* (Bandung: Pustaka Setia, 2011), h. 13.

<sup>2</sup> Hamdani, *Dasar-dasar Kependidikan*, h. 16.

kesamaan focus sebagai makna hakiki pendidikan. Din Wahyudin berpendapat bahwa pendidikan bahwa pendidikan merupakan usaha manusia, artinya manusialah yang mengembangkan makna pendidikan yang berfungsi untuk kehidupan manusia yang lebih baik.<sup>3</sup>

Sebagian ahli pendidikan Islam menyebut istilah pendidikan dengan tarbiyah. Tarbiyah makna asalnya mengurus pohon dengan telaten. Tarbiyah artinya proses pembentukan karakter siswa untuk mencapai kesempurnaan etika, memiliki kemahiran, menguasai ketajaman analisa, mempunyai kemampuan membaca diri (self digest), dan cakap mengungkapkan ide melalui bahasa verbal dan penataan kata dalam bentuk tulisan.<sup>4</sup>

Jadi pendidikan merupakan suatu proses pengembangan dalam mengenal berbagai karakter siswa dan sebagai wadah penyatu untuk menumbuhkan rasa kebersamaan bagi siswa.

Belajar merupakan perubahan yang relatif permanen dalam bentuk perilaku, atau perilaku potensial yang merupakan hasil dari pengalaman dan tidak dapat diatribusikan pada kondisi tubuh yang temporer seperti sakit, mabuk, lelah, dan lain-lain (Hergenhahn & Olsen, 2007; Muhibbin Syah, 2001; Slavin, 2009; Woolfolk, 2008).<sup>5</sup> Belajar merupakan sebuah proses yang terdiri atas masukan (*input*), proses (*process*), dan keluaran (*output*). Masukan (*input*) berupa perilaku

---

<sup>3</sup>Din Wahyudin, “*Pengantar Pendidikan, Modul 1-9*,” dalam Hamdani, *Dasar-dasar Kependidikan* (Bandung: Pustaka Setia, 2011), h. 14.

<sup>4</sup>Mahmud, “*Psikologi Pendidikan Mutaakhir*” dalam Hamdani, *Dasar-dasar Kependidikan* (Bandung: Pustaka Setia, 2011), h. 14-15.

<sup>5</sup>Hergenhahn & Olsen, 2007; Muhibbin Syah, 2001; Slavin, 2009; Woolfolk, 2008, dalam “*Strategi Self Regulated Learning dan Prestasi Belajar: Kajian Meta Analisis*” Vol. 37, NO. 1, Juni 2010: 110 – 129.

individu sebelum belajar, proses (*process*) berupa kegiatan belajar yang terdiri dari pengalaman, praktik, dan latihan; sedangkan keluaran (*output*) berupa perubahan perilaku yang dihasilkan setelah proses belajar dilaksanakan (Muhibbin Syah, 2001; Slavin, 2009).<sup>6</sup> Berbagai bentuk perilaku yang diharapkan muncul pada peserta didik setelah mengikuti kegiatan belajar merupakan tujuan dari kegiatan belajar. Elliot (1999) mengungkapkan adanya tiga istilah yang perlu dibedakan kaitannya dengan tujuan belajar yakni tujuan (*goals*), objektif (*objective*), dan hasil belajar (*learning outcome*).<sup>7</sup>

Pengertian pengelolaan pengajaran adalah mengacu pada suatu upaya untuk mengatur (memenej, mengendalikan) aktivitas pengajaran berdasarkan konsep-konsep dan prinsip-prinsip pengajaran untuk mensukseskan tujuan pengajaran agar tercapai secara lebih efektif, efisiensi dan produktif yang diawali dengan penentuan dan perencanaan, diakhiri dengan penilaian, dan dari penilaian akan dapat dimanfaatkan sebagai feed back (umpan balik bagi perbaikan pengajaran lebih lanjut. Pengajaran memang bukan konsep atau praktek yang sederhana. Ia bersifat kompleks, menjadi tugas dan tanggung jawab guru yang seharusnya. Pengajaran itu berkaitan erat dengan pengembangan potensi manusia (peserta didik), perubahan dan pembinaan dimensi-dimensi kepribadian peserta didik. Karena itu melaksanakan pengajaran tidak seperti menyuapi makanan pada sang bayi. Organisasi pengajaran “tidak semisal organisasi jual bakso”, dengan

---

<sup>6</sup>Muhibbin Syah, 2001, Slavin, 2009, dalam “*Strategi Self Regulated Learning dan Prestasi Belajar: Kajian Meta Analisis*” Vol. 37, NO. 1, Juni 2010: 110 – 129.

<sup>7</sup>Elliot, dalam “*Strategi Self Regulated Learning dan Prestasi Belajar: Kajian Meta Analisis*” Vol. 37, NO. 1, Juni 2010: 110 – 129.

kata lain, tugas pengajaran (mengajar) adalah berat, kompleks, perlu keseriusan, tidak asal jadi atau sekedar coba-coba.<sup>8</sup>

Kata media berasal dari kata latif, yaitu medius atau medium yang secara harfiah berarti tengah, perantara, atau pengantar, yaitu perantara atau pengantar sumber pesan dengan penerima pesan.<sup>9</sup> Media adalah komponen sumber belajar atau wahana fisik yang mengandung materi instruksional di lingkungan siswa yang dapat merangsang siswa untuk belajar. Adapun media pendidikan adalah media yang membawa pesan-pesan atau informasi yang bertujuan instruksional atau mengandung maksud pendidikan, misalnya dalam pembelajaran. Media pendidikan adalah alat yang dimanfaatkan untuk penyelenggaraan pendidikan dan proses pembelajaran. Media pembelajaran dapat membangkitkan keinginan dan minat baru, membangkitkan motivasi dan rangsangan kegiatan belajar, serta membawa pengaruh psikologis terhadap siswa.<sup>10</sup> Menurut para pakar, media pendidikan meliputi alat secara fisik digunakan untuk membantu tercapainya tujuan pendidikan. Sebagai alat yang bisa merangsang siswa untuk proses belajar, media pendidikan meliputi perangkat keras yang dapat mengantarkan pesan dan perangkat lunak yang mengandung pesan.<sup>11</sup>

---

<sup>8</sup>Ahmad Rohan & Abu Ahmadi, *Pengelolaan Pengajaran* (Jakarta: PT. Rineka Cipta, 1995), h. 2.

<sup>9</sup>Ely, Donal P., “*Intruksional Design & Development*,” dalam Hamdani, *Dasar-dasar Kependidikan* (Bandung: Pustaka Setia, 2011), h. 87.

<sup>10</sup>Hamalik, “*Prosedur Belajar Mengajar*,” dalam Hamdani, *Dasar-dasar Kependidikan* (Bandung: Pustaka Setia, 2011), h. 87.

<sup>11</sup>Briggs, Leslie J., “*Instruksional Design: Prinsiples and Aplication, Education Technology Publicatios*”, dalam Hamdani, *Dasar-dasar Kependidikan* (Bandung: Pustaka Setia, 2011), h. 87.

Jadi dapat saya simpulkan bahwa media itu merupakan salah satu alat bantu bagi guru untuk mengkomunikasikan pembelajaran yang ingin disampaikan dalam tujuan pembelajaran.

Media yang terbuat dari berbagai bahan sederhana dan murah memang merupakan salah satu solusi bagi guru yang belum mampu memiliki ataupun menggunakan media modern dan canggih. Media sederhana yang dibuat ini diharapkan bisa memecahkan sebagian masalah pembelajaran yang selama ini membelenggu guru dan siswa. Kunci permasalahannya di sini adalah apakah guru mampu memanfaatkan berbagai bahan sederhana yang tersedia di sekitarnya. Apakah ia memiliki daya imajinasi, kreativitas agar proses belajar mengajar yang dibimbingnya lebih dinamis, aplikatif, mudah dicerna, dan meringankan beban selama ia mengajar. Kepandaian guru dalam hal ini tidak hanya diuji dari penguasaan ilmu pengetahuan yang menjadi tanggung jawabnya, melainkan juga kemampuan mengembangkan media sederhana dengan memanfaatkan sumber-sumber belajar di sekitarnya. Kita percaya bahwa setiap guru mampu membuat yang lebih baik dalam proses pembelajaran. Hal tersebut diharapkan mempunyai dampak yang positif di pihak siswa, bahwa apa yang mereka peroleh dari penyajian materi pelajaran yang disampaikan oleh guru merupakan suatu yang memiliki nilai yang sangat berharga bagi pengembangan dirinya.<sup>12</sup>

Masyarakat Indonesia sekarang tengah memasuki era dimana seluruh aspek kehidupan sosial, ekonomi, politik, budaya, dan pendidikan diwarnai oleh perkembangan teknologi informasi. Bidang pendidikan, fokus pengajaran

---

<sup>12</sup>Muh. Safei, *Media Pembelajaran* (Makassar: Alauddin University Press, 2011), h. 145.

sekarang ini adalah bagaimana penyampaian pelajaran bisa berjalan efektif dengan menggunakan teknologi informasi. Media pendidikan sebagai produk dari teknologi semakin bervariasi mulai dari yang sederhana hingga yang canggih. Multimedia memberikan kesempatan untuk belajar tidak hanya dari satu sumber belajar seperti guru, tetapi memberikan kesempatan kepada subjek mengembangkan kognitif dengan lebih baik, kreatif dan inovatif. Hal ini salah satunya karena informasi disajikan dalam dua atau lebih bentuk seperti dalam bentuk gambar dan kata-kata (Mayer dan Moreno, 1998)<sup>13</sup>.

Hasil suatu survei nasional pendidikan di Indonesia menunjukkan bahwa sistem pendidikan formal di Indonesia pada umumnya masih kurang memberi peluang bagi pengembangan kreativitas. Di sekolah yang terutama dilatih adalah ranah kognitif yang meliputi pengetahuan, ingatan dan kemampuan berpikir logis atau penalaran. Sementara perkembangan ranah afektif (sikap dan perasaan) dan ranah psikomotorik (keterampilan) serta ranah lainnya kurang diperhatikan dan dikembangkan.<sup>14</sup> Selain itu menurut Utami Munandar (1992) berdasarkan hasil survei yang dilakukan Indonesian Education Sector Survey Report, dijelaskan bahwa pendidikan di Indonesia menekankan pada keterampilan-keterampilan rutin dan hafalan semata-mata. Anak biasanya tidak didorong mengajukan pertanyaan dan menggunakan daya imajinasinya, mengajukan masalah-masalah sendiri, mencari jawaban-jawaban terhadap masalah atau menunjukkan banyak inisiatif.

---

<sup>13</sup>Fatimah Saguni, “Prinsip-Prinsip Kognitif Pembelajaran Multimedia: Peran Modality dan Contiguity Terhadap Peningkatan Hasil Belajar”, Vol. 8 No. 3, Desember 2006.

<sup>14</sup>Tite Juliantine, “Pengembangan Kreativitas Siswa Melalui Implementasi Model Pembelajaran Inkuiri Dalam Pendidikan Jasmani” (July, 2009) Faculty of Physical Education and Health Indonesia University of Education.

Jika hal tersebut dibiarkan, artinya apabila siswa terus dikekang oleh guru dalam proses pembelajaran, dikhawatirkan akan berdampak negatif terhadap pengembangan kreativitas siswa. Padahal kreativitas penting untuk dipupuk dan dikembangkan. Pentingnya kreativitas tertera dalam Sistem Pendidikan Nasional No 20 Tahun 2003 yang intinya antara lain adalah melalui pendidikan diharapkan dapat mengembangkan potensi peserta didik agar menjadi manusia yang bertakwa, berakhlak mulia, cakap, kreatif, juga mandiri. Selain itu Utami Munandar (2004:V,1,7) banyak memberikan penjelasan mengenai pentingnya kreativitas, antara lain:

- 1) Kreativitas adalah esensial untuk pertumbuhan dan keberhasilan pribadi, dan sangat vital untuk pembangunan Indonesia; sehubungan dengan ini peranan orang tua, guru, dan masyarakat amat menentukan;
- 2) Pengembangan sumber daya berkualitas yang mampu mengantar Indonesia ke posisi terkemuka, paling tidak sejajar dengan negara-negara lain, baik dalam pembangunan ekonomi, politik, maupun sosial-budaya, pada hakekatnya menuntut komitmen kita untuk dua hal yaitu:
  - a. Penemu kenalan dan pengembangan bakat-bakat unggul dalam berbagai bidang, dan
  - b. Penumpukan dan pengembangan kreativitas yang pada dasarnya dimiliki setiap orang, tetapi perlu ditemukenali dan dirangsang sejak usia dini.
- 3) Perusahaan-perusahaan mengakui makna yang sangat besar dari gagasan-gagasan baru. Banyak departemen pemerintah mencari orang-orang yang

memiliki potensi kreatif-inventif. Kebutuhan-kebutuhan ini belum cukup dapat dilayani.<sup>15</sup>

Berdasarkan survei yang dilakukan di SMAN O3 Woja Kab. Dompu, metode pembelajaran yang diterapkan masih berpusat pada guru dimana guru bukan hanya berperan sebagai fasilitator bagi siswa-siswa tetapi guru sudah menjadi penyuaap aktif bagi siswa sehingga siswa menjadi bergantung pada guru dan kurang kreatif dalam berpikir dan mengembangkan kreativitasnya dalam menerapkan apa yang telah dibelajarkan dalam kehidupan sehari-hari, hal ini disebabkan karena guru kurang berperan dalam mengembangkan kemampuan psikomotorik siswa akan tetapi yang hanya diutamakan selama ini adalah hanya kemampuan kognitif siswa saja yang selalu diprioritaskan.

Dilakukan penelitian ini, penelitian ini mengharapkan adanya perubahan dalam metode pengajaran guru di SMAN O3 Woja Kab. Dompu, agar dapat mengaktifkan siswa dalam pembelajaran bukan hanya dalam ranah kognitif saja tetapi untuk ranah afektif dan psikomotorik juga bisa ditingkatkan. Metode pembelajaran yang ingin diajukan penelitian adalah metode pembelajaran yang mengacu pada perpindahan suhu ke kalor melalui praktikum untuk merangsang kecerdasan psikomotorik siswa bagaimana untuk meningkatkan kreativitasnya. Oleh sebab itu peneliti dalam penelitian ini tertarik untuk meneliti mengenai

---

<sup>15</sup>Utami Munandar, dalam Tite Juliantine, “*Pengembangan Kreativitas Siswa Melalui Implementasi Model Pembelajaran Inkuiri Dalam Pendidikan Jasmani*” (July, 2009) Faculty of Physical Education and Health Indonesia University of Education.



## **“PEMBELAJARAN MATERI SUHU DAN KALOR MELALUI PRAKTIKUM UNTUK MENINGKATKAN KETERAMPILAN SISWA DI SMA NEGERI 03 WOJA KAB. DOMPU NTB”**

### ***B. Rumusan Masalah***

Berdasarkan latar belakang yang dipaparkan, dapat di susun masalah seperti berikut yaitu:

1. Bagaimanakah hasil belajar Fisika siswa kelas II IPA I SMAN 03 Woja Kabupaten Dompou yang tidak diajar model Pembelajaran materi suhu dan kalor melalui praktikum ?
2. Bagaimanakah hasil belajar Fisika siswa kelas II IPA I SMAN O3 Woja Kabupaten Dompou yang diajar menggunakan model Pembelajaran materi suhu dan kalor melalui praktikum ?
3. Apakah model Pembelajaran suhu dan kalor melalui praktikum ini efektif terhadap peningkatkan hasil belajar fisika siswa kelas II IPA I SMAN 03 Woja Kabupaten Dompou ?

### ***C. Hipotesis***

Hipotesis Eksprimen adalah dugaan tentang cara yang terbaik untuk mengatasi masalah. Dugaan atau hipotesis ini dibuat berdasarkan kajian berbagai teori, kajian hasil penelitian yang pernah dilakukan dalam masalah yang serupa, diskusi dengan teman sejawat atau dengan pakar, serta refleksi pengalaman sendiri sebagai guru. Hipotesis adalah sementara dugaan adanya hubungan antara variabel X dengan variabel Y. Agar memenuhi unsur yang menentukan tersebut,

maka diajukan hipotesis. Sederhananya, hipotesis adalah taksiran terhadap parameter populasi melalui data-data penelitian yang diperoleh dari sampel.<sup>16</sup>

Sedangkan menurut Sugiono hipotesis merupakan suatu jawaban sementara terhadap rumusan masalah penelitian, di mana rumusan masalah penelitian dinyatakan dalam bentuk kalimat pertanyaan. Dikatakan sementara, karena jawaban yang diberikan baru didasarkan pada teori yang relevan, belum didasarkan pada fakta-fakta empiris yang diperoleh melalui pengumpulan data atau kesimpulan yang diambil untuk menjawab permasalahan yang diajukan dalam penelitian yang sebenarnya masih harus diuji secara empiris.<sup>17</sup>

1.  $H_a$  : Ada pengaruhnya pembelajaran suhu dan kalor melalui praktikum untuk meningkatkan keterampilan peserta didik.
2.  $H_o$  : Tidak pengaruhnya pembelajaran suhu dan kalor melalui praktikum untuk meningkatkan keterampilan peserta didik.

#### ***D. Definisi Operasional Variabel***

Untuk menghindari terjadinya kekeliruan penafsiran pembaca terhadap variabel penelitian dalam judul ini, maka diperlukan untuk mendefinisikan variabel tersebut secara operasional sebagai berikut :

- 1) Media pembelajaran merupakan media atau alat bantu yang digunakan untuk proses belajar mengajar, yaitu segala sesuatu yang dapat merangsang pikiran, perasaan, perhatian dan kemampuan atau ketrampilan pembelajaran sehingga dapat mendorong terjadinya proses belajar. Media

---

<sup>16</sup> Nia & Kasmadi, *Panduan Modern Penelitian Kuantitatif* (Bandung: Alfabeta, 2014), h. 52-53.

<sup>17</sup>Sugiono, *Metode Penelitian Pendidikan* (Bandung: Alfabeta, 2014), h. 96.

pembelajaran yang digunakan bisa berupa hasil rakitan sendiri secara sederhana maupun menggunakan media yang sudah ada dan langsung digunakan.

- 2) Kreativitas merupakan kemampuan seseorang dalam memahami maksud dari suatu soal, dimana yang dimaksud kreativitas disini adalah kemampuan siswa dalam menyelesaikan tes yang diberikan dengan pemahamannya baik dalam bentuk kerajinan tangan maupun tes tertulis.

#### ***E. Tujuan Dan Manfaat Penelitian***

##### **1. Tujuan Penelitian**

Adapun tujuan dari penelitian ini adalah sebagai berikut:

- a. Untuk mengetahui hasil belajar Fisika siswa kelas II IPA I SMAN 03 Woja Kabupaten Dompu yang tidak diajar model Pembelajaran suhu dan kalor melalui praktikum
- b. Untuk mengetahui hasil hasil belajar Fisika siswa Kelas II IPA I SMAN O3 Woja Kabupaten Dompu yang diajar menggunakan model Pembelajaran materi suhu dan kalor melalui praktikum
- c. Untuk mengetahui model Pembelajaran suhu dan kalor melalui *praktikum* ini efektif terhadap peningkatkan hasil belajar fisika siswa kelas II IPA I SMAN 03 Woja Kabupaten Dompu.

##### **2. Manfaat Penelitian**

Hasil penelitian ini di harapkan dapat memberikan manfaat sebagai berikut:

1. Bagi siswa, penelitian ini digunakan untuk meningkatkan Kreativitas siswa dengan mengubah cara mengajar guru yang masih monoton. Jadi di era yang modern dan IPTEK yang sudah canggih ini penelitian mencoba merancang sebuah media pembelajaran yang sedikit menarik untuk pembelajaran siswa agar dapat membangun kreativitas siswa. Yaitu dengan memanfaatkan benda-benda yang ada disekitarnya untuk sebuah karya yang dapat dibelajarkan.
2. Bagi guru, agar dapat mengenalkan pada guru bahwa kita bisa menggunakan apa saja yang ada disekitar kita untuk menjadi alat bantu dalam pembelajaran. Karena guru dituntut untuk mau bersikap proaktif menjadi kreator, inovator, mediator dan fasilitator. Sekaligus sebagai pembelajar yang prima dan berkualitas sehingga guru dapat menciptakan keadaan belajar yang komunikatif dan menyenangkan sehingga tercipta transfer of learning yaitu proses belajar yang menitik beratkan pada proses belajar yang tidak hanya melalui pemahaman, hafalan, dan analisis saja namun juga melalui observasi, imajinasi, eksplorasi, refleksi serta kreativitas.

## **BAB II**

### **KAJIAN TEORI**

#### ***A. Pengertian Pembelajaran***

Imam Al-Ghazali memaknakan pendidikan sebagai proses pembiasaan (riyadhah). Riyadhah artinya menaklukkan dan menundukkan anak kuda serta mengajarnya berlari. Pembiasaan yang dimaksud oleh Al-Ghazali adalah upaya menimbulkan respon siswa melalui bimbingan emosional dan fisika. Al-Ghazali berpendapat bahwa proses pembiasaan (riyadhah) membantu siswa menuju tertinggi (aqsha al-ghayah).<sup>1</sup>

Pembelajaran adalah suatu proses yang dilakukan individu untuk memperoleh perubahan perilaku yang baru secara keseluruhan, sebagai hasil pengalaman individu itu sendiri dalam interaksi dengan lingkungan. Pembelajaran merupakan aktivitas paling utama dalam proses pendidikan di sekolah. Proses pembelajaran ialah proses individu mengubah perilaku dalam upaya memenuhi tujuan dan kebutuhan hidupnya.<sup>2</sup>

#### **1. Desain Pengajaran**

Disain pengajaran adalah suatu pemikiran atau persiapan untuk melaksanakan tugas mengajar/aktifitas pengajaran dengan menerapkan prinsip-prinsip pengajaran serta melalui langkah-langkah pengajaran, perencanaan itu sendiri, pelaksanaan dan penilaian dalam rangka pencapaian tujuan pengajaran

---

<sup>1</sup>Hamdani, *Dasar-dasar Kependidikan* (Bandung: Pustaka Setia, 2011), h. 15.

<sup>2</sup>Dani Haryanto & Ratna Yudhawati, *Teori-teori dasar Psikologi pendidikan* (Jakarta: prestasi pustaka, 2011), h. 14.

yang ditentukan.<sup>3</sup> Nurhidaya Amir Das dan Rocdhito berpendapat, bahwa membuat desain instructional (pengajaran) merupakan suatu proses analisis dari kebutuhan dan tujuan belajar, pengembangan materi, kegiatan belajar mengajar dan kegiatan penilaian hasil belajar peserta didik, mencobakan merevisi semua kegiatan mengajar dan penilaian peserta didik. Jadi, guru adalah sebagai disainer/perancang pengajaran sekaligus sebagai pengelola/pelaksana pengajaran.<sup>4</sup> Maka, untuk dapat melakukan tugasnya, baik sebagai disainer maupun sebagai pengelola/pelaksana pengajaran, guru perlu memiliki pengetahuan dan keterampilan dalam menyusun disain pengajaran. Disain pengajaran merupakan alat yang dapat membantu guru dalam melaksanakan kegiatan pengajaran secara efektif dan efisien.<sup>5</sup>

a. Media Sederhana

Guru harus menguasai dua kompetensi yang terkait dengan keterlibatan penggunaan media sederhana yaitu :

- 1) Kemampuan menyelidiki media dari bahan-bahan sederhana yang telah tersedia secara tepat dan relevan dengan program pelajaran.
- 2) Kemampuan untuk menyusun sendiri dan menggunakannya secara baik dan benar.

Baik media dari bahan sederhana yang sudah tersedia maupun yang dibuat sendiri, semuanya harus merupakan media pembelajaran

---

<sup>3</sup>Ahmad Rohani & Abu Ahmadi, *Pengelolaan Pengajaran* (Jakarta: PT. Rineka Cipta, 1995), h. 65.

<sup>4</sup>Nurhida Amir Das dan Rocdhito, dalam Ahmad Rohan & Abu Ahmadi, *Pengelolaan Pengajaran* (Jakarta: PT. Rineka Cipta, 1995), h. 65.

<sup>5</sup>Ahmad Rohan & Abu Ahmadi, *Pengelolaan Pengajaran* (Jakarta: PT. Rineka Cipta, 1995), h. 65.

yang efektif bagi kegiatan belajar mengajar, khususnya untuk mendorong dan memperkaya kegiatan belajar siswa. Lain hal yang terkait dengan penetapan (pemilihan atau penulisan) media yang dibuat dari bahan sederhana adalah memiliki keterkaitan yang jelas antara tujuan dengan proses pembelajaran, materi yang tersaji di dalam media tersebut menyenangkan, memiliki daya tarik dan minat untuk dipelajari dicoba, dan dipraktekkan, berkaitan dengan kepentingan dan proses pembelajaran yang sedang dilaksanakan bahasa yang digunakan di dalam media dan komunikasi lisan mudah dipahami, sederhana, jelas, tegas dan terarah, terjangkau oleh kemampuan intelektual siswa. Media yang dibuat oleh guru dari bahan sederhana dan murah tentu saja akan lebih menarik dan efektif jika diiringi media lainnya yang lebih modern dan canggih. Ketika menjelaskan suatu materi pelajaran di dalam kelas, guru mungkin memerlukan media lainnya. Misalnya saja, ketika guru menjelaskan berbagai bentuk daun tentu ia akan sukar memperlihatkannya kepada semua siswa pada saat bersamaan. Dalam hal ini guru memerlukan OHP media proyeksi lainnya untuk menunjukkan secara lebih jelas kepada semua siswa. Jadi, pemanfaatan media sederhana bisa saja membutuhkan media lain untuk lebih mengefektifkan kemampuannya.<sup>6</sup>

---

<sup>6</sup>Muh. Safei, *Media Pembelajaran* (Makassar: Alauddin University Press, 2011), h. 142-143.

## b. Evaluasi

Evaluasi selalu memegang peranan yang penting dalam segala bentuk pengajaran yang efektif. Proses evaluasi diperoleh balikan atau feedback yang dipakai untuk memperbaiki dan merevisi bahan atau metode pengajaran, atau untuk menyesuaikan bahan dengan perkembangan ilmu pengetahuan. Evaluasi berguna untuk mengetahui hingga manakah siswa telah mencapai tujuan pelajaran yang telah ditentukan.<sup>7</sup> Evaluasi atau penilaian dalam pengajaran tidak semata-mata dilakukan terhadap hasil belajar, tetapi juga harus dilakukan terhadap proses pengajaran itu sendiri. Penilaian itu dapat dilakukan revisi disain pengajaran dan strategi pelaksanaan pengajaran. Ia dapat berfungsi sebagai umpan balik dan remedial pengajaran. Penilaian terhadap proses pengajaran masih kurang mendapat perhatian dibandingkan dengan penilaian terhadap hasil pengajaran yang dicapai peserta didik.<sup>8</sup>

### 1) Strategi Bertanya

Bertanya merupakan aktivitas yang paling sering dan penting dilakukan dalam proses pembelajaran. Kemampuan bertanya merupakan kemampuan utama yang harus dimiliki oleh guru karena bertanya adalah alat untuk mengajar. Pemberian pertanyaan akan membantu peserta didik belajar secara mental dan

---

<sup>7</sup>S. Nasution, *Berbagai Pendekatan dalam Proses Belajar & Mengajar* (Jakarta: PT. Bumi Aksar, 1982), h. 78.

<sup>8</sup>Ahmad Rohani & Abu Ahmadi, *Pengelolaan Pengajaran* (Jakarta: PT. Rineka Cipta, 1995), h. 159.



lebih sempurna dalam menerima informasi. Guru perlu memahami bagaimana bertanya secara baik dan benar, juga mempelajari bagaimana pengaruh bertanya didalam kelas. Pertanyaan yang baik akan membuat kelas menjadi interaktif, namun kesalahan dalam bertanya dapat menyebabkan pembelajaran menjadi tidak menarik.<sup>9</sup>

Berdasarkan hasil penelitian ditemukan bahwa kekeliruan guru dalam bertanya dapat menyebabkan peserta didik bersikap pasif dalam belajar.<sup>10</sup>

Kata kerja yang umum digunakan untuk masing-masing tingkat kognitif adalah sebagai berikut:<sup>11</sup>

Proses Kognitif	Kata Kerja
Pengetahuan	Ulang, ingat, catat sebutkan, tuliskan, bedakan, apa, siapa, di mana, ceritakan, identifikasikan, tunjukkan, pilih
Pemahaman	Nyatakan, identifikasi, review, diskusikan, deskripsikan, jelaskan, ceritakan, ilustrasikan, ekstrapolasikan, simpulkan, atur, ubah, perkirakan, informasikan

<sup>9</sup> Ridwan Abdullah Sani, *Inovasi Pembelajaran* (Jakarta: Bumi Aksara, 2014), h. 75-76.

<sup>10</sup>T.I. Good, “*Teacher Expectations and Student Perceptions: A Decade of Research,*” *Educational Leadershi*, 38: 415-423.

<sup>11</sup> Ridwan Abdullah Sani, *Inovasi Pembelajaran*, h. 82.

Aplikasi	Gunakan, terapkan, operasikan, ilustrasikan, gambarkan, kelompokkan, selesaikan, buatlah, demonstrasikan, tunjukkan, ujilah, periksa, hitung
Analisis	Analisis, ujilah, uraikan, selesaikan, bandingkan, periksa, kelompokkan, hitung deskripsikan, hubungkan, jelaskan
Evaluasi	Evaluasi, nilai, revisi, perkiraan, putuskan
Kreasi	Rancang, usulkan, susun, rumuskan, organisasikan, konstruksikan, kembangkan, rencanakan, komposisikan, kreasikan

Tes hasil belajar dikatakan baik jika tes tersebut dapat mengukur ketercapaian tujuan pembelajaran yang telah ditetapkan dalam rencana pembelajaran. Beberapa hal penting yang harus diperhatikan dalam membuat perencanaan tes antara lain :

- a) Pemilihan sampel materi yang akan diujikan. Pemilihan sampel materi yang akan ditulis butir soalnya hendaknya dilakukan dengan mengacu pada tujuan pembelajaran yang ingin dicapai. Pilihlah sampel materi yang secara representatif dapat mewakili semua materi yang telah diajarkan selama proses pembelajaran.
- b) Jenis tes yang akan digunakan. Pemilihan jenis tes yang akan digunakan berhubungan erat dengan jumlah sampel materi yang dapat diukur, tingkat

kognitif yang akan diukur, jumlah peserta didik, serta jumlah butir soal yang akan dibuat.

- c) Jenjang kemampuan berpikir yang ingin diuji. Setiap mata pelajaran mempunyai penekanan kemampuan yang berbeda dalam mengembangkan proses berpikir siswa. Kumpulan butir soal yang akan digunakan dalam ujian harus dapat mengukur proses berpikir yang relevan dengan proses berpikir yang dikembangkan selama proses pembelajaran. Hubungan ini kita mengenal ranah kognitif yang dikembangkan oleh Bloom dan kawan-kawan yang kemudian direvisi oleh Krathwoll (2001). Revisi Krathwoll terhadap tingkatan dalam ranah kognitif adalah ingatan (C1), pemahaman (C2), penerapan (C3), analisis (C4), evaluasi (C5), dan kreasi (C6) merupakan jenjang proses berpikir yang paling kompleks. Proses berpikir ini menghendaki siswa untuk menghasilkan suatu produk yang baru sebagai hasil kreasinya.<sup>12</sup>

2) Aktivitas Mengevaluasi<sup>13</sup>

Aktivitas Peserta Didik	Deskripsi Singkat
Menilai karya	Melakukan penilaian karya seni dengan menggunakan rubrik, pertanyaan, angket, dan perangkat penilaian lainnya
Menyimpan dan membandingkan	Mengumpulkan dan memilih karya seni

<sup>12</sup> Adi Suryanto, dkk., *Evaluasi Pembelajaran di SD* (Jakarta: Universitas Terbuka, 2009), h. 2.59-2.61.

<sup>13</sup> Ridwan Abdullah Sani, *Inovasi Pembelajaran* (Jakarta: Bumi Aksara, 2014), h. 75.

karya	berdasarkan kesamaan atau perbedaan dan membandingkannya
Mengemukakan alasan	Berdebat dan memastikan perbedaan sudut pandang tentang sebuah isu
Mengkritik	Menjelaskan dan mengartikulasikan ide secara verbal dan merespons secara kritis karya seni dari berbagai pandangan sosial, historis, dan kontekstual
Membuat kesimpulan penilaian	Memberikan opini dan membuat keputusan penilaian tentang karya, penilaian sejawat, dan kritik kelompok

c. Teknik Penilaian

1. Penilaian Tes

Ada beberapa jenis teknik penilaian tes yaitu :

a. Tes Tulis

Tes tulis dapat dikategorikan menjadi dua, yaitu tes obyektif dan non-obyektif. Tes tertulis dilakukan untuk mengungkapkan penguasaan siswa dalam aspek/ranah kognitif mulai dari jenjang pengetahuan, pemahaman, penerapan, analisis, sintesis, sampai evaluasi. Bentuk instrumennya dapat berupa isian singkat, menjodohkan, pilihan ganda, pilihan berganda, uraian objektif,

uraian non-objektif, hubungan sebab akibat, hubungan konteks, klasifikasi, atau kombinasinya.

1. Tes objektif

Tes objektif adalah tes tulis yang menuntut peserta didik memilih jawaban yang telah disediakan atau memberikan jawaban singkat terbatas.

2. Tes Subjektif/Esai

Tes esai adalah tes tulis yang meminta siswa-siswi memberikan jawaban berupa uraian.

b. Tes Lisan

Tes lisan sangat bermanfaat untuk mengukur aspek yang berkaitan dengan kemampuan komunikasi (*Communication skill*). Tes lisan juga dapat digunakan untuk menguji siswa-siswi, baik secara individual maupun secara kelompok. Kelebihan tes lisan adalah guru dapat mengetahui kemampuan siswa siswa dalam mengemukakan pendapatnya secara langsung, formulasi pertanyaan dapat secara langsung disesuaikan dengan tingkat pemahaman siswa-siswi, dapat menghindari jawaban spekulatif, dan dapat diketahui penguasaan siswa-siswi secara tepat. Kelemahan tes lisan adalah membutuhkan waktu yang relative lama, subjektivitas tester sulit dihindari, dan

sering kali siswa-siswi kurang bebas dalam mengemukakan pendapatnya.<sup>14</sup>

## 1. Hasil Belajar Psikomotor

Hasil belajar psikomotor (*psychomotor domain*) adalah hasil belajar yang berkaitan dengan keterampilan motorik dan kemampuan bertindak individu (Nana Sudjana, 2002: 30).<sup>15</sup> Hasil belajar psikomotor menunjuk pada gerakan atau keterampilan fisik yang khusus atau urutan keterampilan (Oemar Hamalik, 2005: 82).<sup>16</sup> Belajar keterampilan motorik menuntut kemampuan untuk merangkaikan sejumlah gerak-gerak jasmani sampai menjadi satu keseluruhan tes berasal dari kata testum bahasa Prancis kuno, yang berarti piring untuk menyisihkan logam-logam mulia, ada juga yang mengartikannya sebagai piring yang terbuat dari tanah (Arikunton, 2009).<sup>17</sup> Selanjutnya Conny Semiawan S. (1986: 24) menyatakan bahwa tes adalah alat pengukur untuk menetapkan apakah berbagai faset dari kesan yang kita perkirakan dari seseorang adalah benar merupakan fakta, juga adalah cara untuk menggambarkan berbagai macam faset ini seobjektif mungkin. Oleh karena itu, dapat dikatakan bahwa tes adalah alat yang digunakan

---

<sup>14</sup>St. Syamsudduha, *Penilaian Kelas* (Makassar: Alauddin University Press, 2012), h. 57-70.

<sup>15</sup>Nana Sudjana, dalam St. Syamsudduha, *Penilaian Kelas* (Makassar: Alauddin University Press, 2012), h. 57.

<sup>16</sup>Oemar Hamalik, dalam St. Syamsudduha, *Penilaian Kelas* (Makassar: Alauddin University Press, 2012), h. 57.

<sup>17</sup>Arikunton, dalam St. Syamsudduha, *Penilaian Kelas* (Makassar: Alauddin University Press, 2012), h. 57.

untuk mengukur pencapaian kompetensi seseorang yang biasanya disajikan dalam bentuk soal dan tugas-tugas.<sup>18</sup>

## 2. Penilaian Kinerja (Performance assessment)

Penilaian proyek merupakan kegiatan penelitian terhadap suatu tugas yang harus diselesaikan dalam periode/waktu tertentu. Tugas tersebut berupa suatu investigasi sejak perencanaan, pengumpulan data, pengorganisasian, pengolahan dan penyajian data. Laporan tugas atau hasil penelitian juga dapat disajikan dalam bentuk poster. Pelaksanaan penilaian dapat menggunakan alat/instrumen penilaian berupa daftar cek ataupun skala penilaian.

Para ahli menggunakan istilah *Performanceassessment* secara berbeda-beda dengan merujuk pada pendekatan penilaian berbeda pula. Menurut Fitzpatrick dan Morison (1971) tidak ada perbedaan yang sangat besar antara *Performanceassessment* dengan tes lain yang dilaksanakan di kelas.<sup>19</sup> Trespecces (1999) menyatakan bahwa *Performanceassessment* adalah berbagai macam tugas dan situasi dimana peserta keterampilan dalam berbagai macam konteks.<sup>20</sup> Menurut Maertel (1992), *Performanceassessment* mempunyai dua karakteristik dasar yaitu,

- 1) Peserta tes diminta untuk mendemonstrasikan kemampuannya dalam mengkreasikan suatu produk atau terlibat dalam suatu aktivitas (perbuatan), misalnya melakukan eksperimen

---

<sup>18</sup>Conny Semiawan S., dalam St. Syamsudduha, *Penilaian Kelas* (Makassar: Alauddin University Press, 2012), h. 41.

<sup>19</sup>Fitzpatrick dan Morison, dalam St. Syamsudduha, *Penilaian Kelas* (Makassar: Alauddin University Press, 2012), h. 73.

<sup>20</sup>Trespecces, dalam St. Syamsudduha, *Penilaian Kelas* (Makassar: Alauddin University Press, 2012), h. 73.

- 2) Produk dari *Performanceassessment* lebih penting dari pada perbuatannya (performance) <sup>21</sup>

### 3. Penilaian Hasil Kerja (Product Assessment)

Penilaian produk adalah penilaian terhadap proses pembuatan dan kualitas suatu produk. Penilaian produk meliputi penilaian kemampuan peserta didik untuk membuat produk-produk. Pengembangan produk meliputi 3 tahap dan setiap tahap perlu diadakan penilaian, yaitu:

- 1) Tahap persiapan, meliputi: penilaian kemampuan peserta didik dan merencanakan, menggali, dan mengembangkan gagasan, dan mendesaian produk.
- 2) Tahap pembuatan produk (proses), meliputi: penilaian kemampuan peserta didik dalam menyeleksi dan menggunakan bahan, alat, dan teknik.
- 3) Tahap penilaian produk (*appraisal*), meliputi: penilaian produk yang dihasilkan peserta didik sesuai kriteria yang ditetapkan.<sup>22</sup>

Penilaian produk biasanya menggunakan cara holistik atau analitik.

- a. Cara holistik, yaitu berdasarkan kesan keseluruhan dari produk, biasanya dilakukan pada tahap *appraisal*.
- b. Cara analitik, yaitu berdasarkan aspek-aspek produk, biasanya dilakukan terhadap semua kriteria yang terhadap pada semua tahap proses pengembangan.<sup>23</sup>

---

<sup>21</sup>Maertel, dalam St. Syamsudduha, *Penilaian Kelas* (Makassar: Alauddin University Press, 2012), h. 73-74.

<sup>22</sup> Mohammad Jauhar, *Implementasi PAIKEM dari Behavioristik sampai Konstruktivistik* (Jakarta: Prestasi Pustaka, 2011), h. 133-134.



Penilaian hasil kerja siswa adalah penilaian terhadap keterampilan siswa dalam membuat suatu produk benda tertentu dan kualitas produk tersebut. Jadi dalam penilaian hasil kerja siswa terhadap dua tahapan penilaian yaitu,

- a. Penilaian tentang pemilihan dan cara penggunaan alat serta prosedur kerja siswa,
- b. Penilaian tentang kualitas teknis dan estetis hasil kerja siswa.<sup>24</sup>

Dalam membuat suatu hasil karya ada tiga tahapan yang harus dilalui siswa yaitu :

- a. Tahapan perencanaan atau perancangan,
- b. Tahap produksi, dan
- c. Tahap akhir, menyangkut tampilan produk yang dihasilkan.<sup>25</sup>
- d. Kreativitas

Kreativitas dapat dipandang sebagai suatu proses yang mencerminkan kelancaran, kelenturan atau *fleksibilitas*, keaslian atau *orisinalitas* dalam berpikir, kemampuan untuk mengembangkan dan memperkaya atau memperinci suatu gagasan. Kreativitas dapat dipandang sebagai suatu proses atau produk (hasil). Kaitannya dengan segi intelektual, kreativitas banyak didasari oleh kemampuan berpikir *konvergen* atau kemampuan berpikir untuk

---

<sup>23</sup> Mohammad Jauhar, *Implementasi PAIKEM dari Behavioristik sampai Konstruktivistik*, h. 134.

<sup>24</sup>St. Syamsudduha, *Penilaian Kelas* (Makassar: Alauddin University Press, 2012), h. 91.

<sup>25</sup>St. Syamsudduha, *Penilaian Kelas*, h. 93.

menghasilkan suatu yang lebih *berdiferensiasi*. Conny Semiawan (1987, 9) menyebutkan bahwa kreativitas merupakan proses pemikiran berbagai gagasan dalam menghasilkan suatu persoalan atau masalah. Selanjutnya, dikatakan bahwa proses kreativitas mencakup segi-segi *kognitif*, *afektif*, dan *psikomotorik*. Segi kognitif mencakup kelancaran, kelenturan, dan keaslian dalam berpikir, sedangkan segi afektif menyangkut sikap dan minat untuk berusaha secara kreatif, serta segi psikomotorik, terdiri dari proses perbuatan untuk menghasilkan karya-karya yang produktif dan inovatif. Jadi kreativitas merupakan kualitas penetrasi antar unsur kognitif, afektif, dan psikomotorik dalam diri seseorang. Tingkatan kreativitas berada dalam rentangan dari *kreativitas ekspresif* sederhana yang tidak mementingkan keterampilan dan kualitas hasil (misalnya: gambar-gambar spontan anak-anak) hingga kreativitas yang bersifat kompleks seperti kreativitas dalam bidang keilmuan.<sup>26</sup>

Dalam bahasa yang sederhana, kreativitas dapat diartikan sebagai suatu proses mental yang dapat melahirkan gagasan-gagasan atau konsep-konsep baru. Menurut National Advisory Committees UK (1999), bahwa kreativitas memiliki empat karakteristik, yaitu :

- 1) Berpikir dan bertindak secara imajinatif
- 2) Seluruh aktivitas imajinatif itu memiliki tujuan yang jelas,
- 3) Melalui suatu proses yang dapat melahirkan sesuatu yang orisinal

---

<sup>26</sup> Surya, dkk., *Kapita Selekta Kependidikan SD* (Jakarta: Universitas Terbuka, 2007), h. 7.25-7.26.

4) Hasilnya harus dapat memberikan nilai tambah<sup>27</sup>

Robert Fritz (1994) mengatakan “perkembangan terpenting dalam masyarakat harus muncul dari proses-proses yang kreatif. Potensi imajinatif, penemuan dan kreativitas dalam pendidikan anak sebenarnya harus segera direalisasikan tanpa tergantung komunitas-komunitas pendidikan yang sering terbatas dan terikat peraturan dan sistem. Kreativitas sejak dini adalah sesuatu yang mendesak untuk dilatih. Harus diakui, hingga saat ini sistem sekolah belum sepenuhnya mampu mengembangkan dan menghasilkan para lulusannya untuk menjadi individu-individu yang kreatif. Siswa lebih cenderung disiapkan menjadi seorang tenaga ahli/juru yang mengerjakan hal-hal teknis daripada menjadi seorang yang visioner. Oleh karena itu, betapa pentingnya pengembangan kreativitas di sekolah agar proses pendidikan di sekolah memiliki relevansi tinggi dan menghasilkan lulusan yang memiliki kreativitas tinggi.<sup>28</sup>

## **B. Suhu**

Suhu adalah derajat panas atau dingin yang diukur berdasarkan skala tertentu dengan menggunakan termometer. Satuan suhu yang biasa digunakan adalah derajat celcius (0C). Sedangkan di Inggris dan beberapa Negara lainnya dinyatakan dalam derajat Fahrenheit (0F)  $0C = 5/9 (F-32)$   $0F = 9/5(0C)+32$  (Ir. Ance Gunarsih Kartasapoetra, 2004) .

---

<sup>27</sup>Dani Haryanto & Ratna Yudhawati, *Teori-teori dasar Psikologi pendidikan* (Jakarta: prestasi pustaka, 2011), h. 168-170.

<sup>28</sup>Dani Haryanto & Ratna Yudhawati, *Teori-teori dasar Psikologi pendidikan* (Jakarta: prestasi pustaka, 2011), h. 173.

Suhu juga bisa diartikan sebagai suatu sifat fisika dari suatu benda yang menggambarkan Energy kinetic rata-rata dari pergerakan molekul-molekul. Pada gas seperti udara, hubungan antara energy kinetik dengan suhu dapat dijabarkan sebagai berikut:

$$Ek = \frac{1}{2} m v^2 = \frac{3}{2} NkT$$

1. Ek : energy kinetik rata-rata dari molekul gas
2. M : massa sebuah molekul
3.  $v^2$  : kecepatan kuadrat rata-rata dari gerakan molekul
4. N : jumlah molekul per satuan volume
5. k : tetapan Boltzman
6. T : suhu mutlak (K)

Di atmosfer dijumpai bahwa peningkatan panas laten akibat penguapan tidak menyebabkan kenaikan suhu udara, tetapi penguapan justru menurunkan suhu udara karena proporsi panas teras (yang menyebabkan kenaikan suhu udara) menjadi berkurang. ( dr. Handoko, 2003).

Jenis-jenis suhu adalah sebagai berikut:

a. Suhu Udara

Suhu udara dipermukaan bumi adalah relative, tergantung pada faktor-faktor yang mempengaruhinya seperti misalnya lamanya penyinaran matahari. Hal itu dapat berdampak langsung akan adanya perubahan suhu di udara. Suhu udara bervariasi menurut tempat dan dari

waktu ke waktu di permukaan bumi. Menurut tempat suhu udara bervariasi secara vertikal dan horizontal dan menurut waktu dari jam ke jam dalam sehari, dan menurut bulanan dalam setahun. (Wisnubroto,S,S.S.L Aminah, dan Nitisapto,M. 1982)

Beberapa unsur yang mempengaruhi suhu secara horizontal di permukaan bumi antara lain :

1. Letak lintang suatu tempat.

Suhu udara di atmosfer bervariasi menurut letak ketinggian tempat. Hingga ketinggian tertentu. Suhu udara dapat menurun, tetapi menurut ketinggian yang lainnya meningkat. Pada lapisan Troposfer (lapisan bawah atmosfer) suhu udara menurun menurut letak ketinggian tempat hingga ketinggian 10 km dengan gradein penurunan suhu 5,0-6,5 oC per 1000 m diatas permukaan laut. Menurunnya suhu menurut letak ketinggian tempat ini dimungkinkan karena beberapa hal antara lain :

1. Pengaruh keadaan suhu dekat permukaan bumi.
2. Pengaruh lautan
3. Pengaruh kerapatan udara
4. Pengaruh angin secara tidak langsung
5. Pengaruh panas laten
6. Penutup tanah
7. Tipe tanah

8. Pengaruh sudut datang sinar matahari yaitu Pengaruh arus laut dan Distribusi antara daratan dan lautan

Penyebaran suhu udara menurut waktu dapat dikaji dalam dua pola

1. Pola suhu diurnal (suhu udara setiap jam selama 24 jam)
2. Pola suhu udara rata-rata harian menurut bulanan dan tahunan. (Dasar-dasar Klimatologi 2000)

b. Suhu Tanah

Suhu tanah merupakan hasil dari keseluruhan radiasi yang merupakan kombinasi emisi panjang gelombang dan aliran panas dalam tanah. Suhu tanah juga disebut intensitas panas dalam tanah dengan satuan derajat celcius, derajat fahrenheit, derajat Kelvin dan lain-lain. (Kemala Sari Lubis, 2007). Suhu tanah berpengaruh terhadap penyerapan air. Makin rendah suhu, makin sedikit air yang di serap oleh akar, karena itulah penurunan suhu tanah mendadak dapat menyebabkan kelayuan tanaman. Pengukuran suhu tanah dalam klimatologi harus dihindarkan dari beberapa gangguan, baik itu gangguan likal maupun gangguan lain. Gangguan-gangguan itu adalah sebagai berikut :

1. Pengaruh radiasi matahari langsung dan pantulannya oleh benda-benda sekitar.
2. Gangguan tetesan air hujan.
3. Tiupan angin yang terlalu kuat.
4. Pengaruh local gradient suhu tanah akibat pemanasan dan pendinginan permukaan tanah setempat.

Data suhu berasal dari suhu rata-rata harian, bulanan, musiman dan tahunan.

- a. Suhu rata-rata harian adalah. Dengan menjumlahkan suhu maksimum dan minimum hari tersebut selanjutnya dibagi dua Dengan mencatat suhu setiap jam pada hari tersebut selanjutnya dibagi 24
  - b. Suhu rata-rata bulanan yaitu dengan menjumlahkan rata-rata suhu harian selanjutnya dibagi 30
  - c. Suhu rata-rata tahunan yaitu dengan menjumlahkan suhu rata-rata bulanan yang selanjutnya dibagi 12
  - d. Suhu normal adalah angka suhu yang diambil dalam waktu 30 tahun (Ir. Ance Gunarsih Kartasapoetra, 2004)
- c. Termometer

Perubahan suhu merupakan proses fisik pada molekul benda. Tiap benda mempunyai kepekaan yang berbeda terhadap perubahan suhu. Berdasarkan prinsipnya thermometer dapat di golongkan dalam empat macam, yaitu :

1. Termometer berdasarkan prinsip pemuaian
  2. Termometer berdasarkan arus listrik
  3. Termometer berdasar kan prinsip perubahan tekanan dan volume gas
  4. Termometer berdasar kan prinsip peubahan gelombang cahaya yang di pancarkan oleh suatu permukaan bersuhu tinggi.
- d. Suhu Maksimum dan Minimum

Suhu maksimum adalah suhu tertinggi dimana tanaman masih dapat tumbuh. Suhu minimum adalah suhu terendah dimana tanaman masih dapat hidup. Dan suhu optimum adalah suhu yang dibutuhkan tanaman dimana proses pertumbuhannya dapat berjalan lancar. Panas yang diterima oleh permukaan tanah diteruskan ke dalam lapisan tanah yang lebih dalam melalui konduksi. Panas yang dijalarkan akan memerlukan waktu. Akibatnya suhu maksimum dan minimum di dalam tanah akan mengalami keterlambatan. Makin lama pemanasan permukaan tanah maka makin dalam pula suhu permukaan akar terasa ke lapisan tanah yang lebih dalam.

Suhu maksimum di atmosfer terjadi pada sekitar jam 13.00, sedangkan suhu maksimum di dalam tanah akan terjadi setelah waktu suhu maksimum udara. Suhu maksimum tanah unyuk kedalaman 5 cm terjadi pada jam 14.00, untuk kedalaman 10 cm terjadi pada jam 15.30 dan untuk kedalaman tanah 20 cm terjadi pada jam 18.00 atau lewat. Suhu minimum di atmosfer terjadi setelah matahari terbit yaitu sekitar jam 06.00 pagi hari sedangkan suhu minimum didalam tanah akan mengalami keterlambatan. Untuk kedalaman 5 cm suhu minimum terjadi pada jam 08.00, untuk kedalaman 10 cm terjadi pada jam 09.00 dan untuk kedalaman 20 cm terjadi pada jam 11.00. (Bayong Tjasyono HK, 2004)

Angin adalah gerakan udara yang disebabkan perubahan suhu, yang selanjutnya yang menyebabkan perubahan tekanan. Tekanan udara naik jika suhunya rendah dan turun jika suhunya tinggi. Angin bertiup dari



daerah suhu rendah ke daerah suhu tinggi. Jadi angin bertiup dari daerah tekanan tinggi (suhu rendah) ke daerah tekanan rendah (suhu tinggi ). Tempat-tempat sepanjang pantai mendapat angin laut sejuk yang bertiup ke darat pada siang hari; pada malam hari angin darat sejuk bertiup ke laut. Angin darat dan angin laut seperti itu terjadi sepanjang tepi danau.

Angin terjadi karena adanya perbedaan tekanan udara atau perbedaan suhu udara pada suatu daerah atau wilayah. Hal ini berkaitan dengan besarnya energi panas matahari yang di terima oleh permukaan bumi. Pada suatu wilayah, daerah yang menerima energi panas matahari lebih besar akan mempunyai suhu udara yang lebih panas dan tekanan udara yang cenderung lebih rendah. Perbedaan suhu dan tekanan udara akan terjadi antara daerah yang menerima energi panas lebih besar dengan daerah lain yang lebih sedikit menerima energi panas, yang berakibat akan terjadi pergerakan aliran udara yang etrjadi secara konveksi.

Dalam klimatologi, angin mempunyai 2 fungsi mendasar yaitu:

1. **Pemindahan panas** : dari latitude/lintang yang lebih rendah ke yang lebih tinggi dan akan membuat seimbang neraca radiasi matahari antara lintang rendah dan tinggi.
2. **Pemindahan uap air** : yang dievaporasikan dari laut ke daratan di mana sebagian besar dikondensasikan untuk menyediakan kebutuhan air yang turun kembali sebagai hujan, kabut atau embun.

Suhu tanah berpengaruh terhadap penyerapan air. Makin rendah suhu, makin sedikit air yang diserap oleh akar, karena itulah penurunan suhu tanah mendadak dapat menyebabkan kelayuan tanaman. Temperatur tanah -à salah satu sifat fisika tanah yang sangat berpengaruh terhadap proses-proses dalam tanah, seperti pelapukan dan penguraian bahan organik dan bahan induk tanah, reaksi-reaksi kimia, dll.

Juga mempengaruhi pertumbuhan tanaman melalui perubahan kelembaban tanah, aerasi, aktivitas mikroorganisme, ketersediaan unsur hara. Tanah-tanah yang banyak kandungan bahan organik dan berwarna gelap akan mengabsorpsi 80 % radiasi surya yang masuk. Tanah yang banyak mengandung kuarsa -à mengabsorpsi  $\pm 30$  % radiasi surya yang masuk. Temperatur tanah lapisan atas selalu berubah-ubah selama 24 jam/hari Lapisan tanah atas sampai kedalaman 50 cm selalu berubah-ubah atau mengalami fluktuasi Kedalaman > 50 cm sampai 1 meter tidak banyak mengalami perubahan temperatur.

Perubahan temperatur tanah -à tergantung pada banyaknya panas yang diterima dari matahari. Hal ini dipengaruhi oleh cuaca, bentuk daerah dan keadaan tanah.

Faktor-faktor yang mempengaruhi suhu tanah :

- a. Faktor iklim / cuaca
- b. radiasi surya
- c. Keawanan

- d. Hujan
- e. suhu udara
- f. angin
- g. kelembaban udara

Faktor-faktor yang mempengaruhi suhu tanah :

Kondisi topografi

1. kemiringan lereng
2. arah lereng
3. tinggi permukaan tanah
4. vegetasi

Kelembaban udara dalam ruang tertutup dapat diatur sesuai dengan keinginan. Pengaturan kelembaban udara ini didasarkan atas prinsip kesetaraan potensi air antara udara dengan larutan atau dengan bahan padat tertentu. Jika ke dalam suatu ruang tertutup dimasukkan larutan, maka air dari larutan tersebut akan menguap sampai terjadi keseimbangan antara potensi air pada udara dengan potensi air larutan. Demikian pula halnya jika hidrat kristal garam-garam (salt crystal hydrate) tertentu dimasukkan dalam ruang tertutup maka air dari hidrat kristal garam akan menguap sampai terjadi keseimbangan potensi air (Lakitan, 1994).

Kelembaban udara menyatakan banyaknya uap air dalam udara. Jumlah uap air dalam udara ini sebetulnya hanya merupakan sebagian

kecil saja dari seluruh atmosfer uap air ini merupakan komponen udara yang sangat penting ditinjau dari segi cuaca (agung, 2009 ).

Kelembaban udara menggambarkan kandungan uap air di udara yang dapat dinyatakan sebagai kelembaban mutlak, kelembaban nisbi (relatif) maupun defisit tekanan uap air. Kelembaban mutlak adalah kandungan uap air (dapat dinyatakan dengan massa uap air atau tekanannya) persatuan volume. Kelembaban nisbi membandingkan antara kandungan/tekanan uap air aktual dengan keadaan jenuhnya atau pada kapasitas udara untuk menampung uap air. Kapasitas udara untuk menampung uap air tersebut (pada keadaan jenuh) ditentukan oleh suhu udara. Sedangkan defisit tekanan uap air adalah selisih antara tekanan uap jenuh dan tekanan uap aktual. Masing-masing pernyataan kelembaban udara tersebut mempunyai arti dan fungsi tertentu dikaitkan dengan masalah yang dibahas (Handoko, 1994 ).

### **C. Kalor**

Kalor adalah energi mekanik akibat gerakan partikel materi, dan dapat dipindah dari satu tempat ke tempat lain. Konsep kesetimbangan sangat penting dalam menentukan arah proses, karena semua proses spontan menuju ke keadaan setimbang jumlah energi total yang dimiliki suatu zat (Syukri, 1999).

Kalor reaksi suatu reaksi kimia dapat ditentukan dengan menggunakan hukum Hess, berdasarkan data perubahan entalpi pembentukan standar, berdasarkan energi ikatan dan secara eksperimen. Pengukuran jumlah kalor

reaksi yang diserap atau dilepaskan pada suatu reaksi kimia dengan eksperimen disebut kalorimetri. Proses dalam kalorimeter berlangsung secara adiabatik, yaitu tidak ada energi yang lepas atau masuk dari luar ke dalam kalorimeter. Zat yang akan direaksikan dimasukkan dalam kalorimeter, dengan mengukur suhu sebelum dan sesudah reaksi dapat ditentukan kapasitas panas dan kalor reaksi (Petrucci, 1987).

Karena satuan standar energi panas telah digunakan kalori selama bertahun-tahun, alat yang digunakan untuk mengukur perubahan kalor selama reaksi kimia adalah kalorimeter. Teknik untuk penggunaannya dikembangkan oleh Lavoisier dan ahli kimia lama lainnya dan telah diperbaiki hingga dewasa ini berkecermatan tinggi, dalam laboratoria seperti Biro standar Nasional Amerika Serikat (Keenan, 1980).

Tetapan kalorimeter adalah kalor yang dibutuhkan untuk menaikkan suhu kalorimeter sebesar 1 °C pada air dengan massa 1 gram. Biasanya dilakukan dengan mencampurkan air dingin dengan air panas sehingga terjadi perpindahan panas sesuai azas Black yaitu :

$$q \text{ lepas} = q \text{ terima}$$

$$q \text{ air panas} = q \text{ air dingin} + q \text{ kalorimeter}$$

$$m_1 c (T_p - T_c) = m_2 c (T_c - T_d) + C(T_c - T_d)$$

keterangan:

$m_1$  = massa air panas

$m_2$  = massa air dingin

$c$  = kalor jenis air

C = kapasitas calorimeter

T<sub>p</sub> = suhu air panas

T<sub>c</sub> = suhu air campuran

T<sub>d</sub> = suhu air dingin . (Petrucci,1987).

Termodinamika dalam arti luas adalah pengkajian hubungan kuantitatif antara kalor dan bentuk lain energi. Termodinamika kimia dapat didefinisikan sebagai cabang kimia yang menangani hubungan kalor, kerja, dan bentuk lain energi dengan kesetimbangan dalam reaksi kimia dan dalam perubahan keadaan (Keenan,1980). Hukum pertama termodinamika menghubungkan perubahan energi dalam suatu proses termodinamika dengan jumlah kerja yang dilakukan pada sistem dan jumlah kalor yang dipindahkan kesistem (Petrucci, 1987).

Hukum pertama termodinamika sering juga disebut dengan hukum konservasi energi. Konsep ini mula-mula tumbuh dalam mekanika dan kemudian diperluas mencakup elektrostatika dan elektrodinamika. Salah satu penggunaan dalam kimia adalah interpretasi dari efek kalor pada reaksi kimia. Selanjutnya, bila kapasitas kalor dari pereaksi dan hasil reaksi diketahui maka kalor reaksi dapat dihitung pada suhu lain setelah kalor reaksi pada satu suhu diturunkan.

$$(U_2 - U_1) + (U_2 - U_1) = W$$

$$U_2 - U_1 = \Delta U = q + W$$

$$Q = \Delta U - W$$

Q, ΔU, dan W dalam satuan joule atau kalori.

Hukum pertama termodinamika dinyatakan sebagai berikut : Energi tidak dapat diciptakan atau dimusnahkan, tetapi dapat diubah dari satu bentuk ke bentuk lain. Hukum pertama termodinamika menunjukkan bahwa perubahan energi dalam tidak dapat diukur tetapi dapat dihitung. Kalor dapat dihitung dengan percobaan dan kerja dapat dihitung dengan perubahan volume dan tekanan yang melawan perubahan itu. Tujuannya agar bisa meramalkan suatu peristiwa itu apakah endotermik atau eksotermik Hukum Hess digunakan untuk mengukur reaksi yang tidak terjadi tetapi kita ingin mengetahui kalor reaksinya. Hukum Hess menyatakan kalor yang menyertai suatu reaksi tidak bergantung pada jalan yang ditempuh, tetapi hanya pada keadaan awal dan akhir (Syukri, 1999).

Hukum kedua termodinamika yaitu membahas tentang reaksi spontan dan tidak spontan. Proses spontan yaitu reaksi yang berlangsung tanpa pengaruh luar. Sedangkan reaksi tidak spontan tidak terjadi tanpa bantuan luar. Hukum ketiga termodinamika menyatakan bahwa entropi dari kristal sempurna murni pada suhu nol mutlak ialah nol. Kristal sempurna murni pada suhu nol mutlak menunjukkan keteraturan tertinggi yang dimungkinkan dalam sistem termodinamika. Jika suhu ditingkatkan sedikit diatas 0 K, entropi meningkat. Entropi mutlak selalu mempunyai nilai positif. Semua proses kimia atau reaksi kimia umumnya terjadi pada ruang terbuka dengan tekanan luar tetap sehingga berlaku bahwa jumlah kalor reaksi sama dengan perubahan entalpi (jumlah energi total yang dimiliki suatu zat). Kalor

reaksi dapat diperoleh dari hubungan massa zat (m), kalor jenis zat (c) dan perubahan suhu ( $\Delta T$ ), yang dinyatakan dengan persamaan berikut :

$$q = m \cdot c \cdot \Delta T. \text{ (Petrucci, 1987).}$$





## BAB III

### METODE PENELITIAN

#### *A. Jenis dan Lokasi Penelitian*

1. Jenis penelitian

Jenis penelitian ini yaitu penelitian Eksperimen

2. Lokasi penelitian

Lokasi penelitian bertempat di SMAN 03 Woja KAB. Dompu NTB.

#### *B. Variabel dan Desain Penelitian*

1. Variabel penelitian

- a. Variabel bebas : Penggunaan Metode Eksperimen.
- b. Variabel terikat : Pemahaman Konsep

2. Desain penelitian

Desain penelitian yang digunakan adalah *the post test only control group design*. Desain penelitian ini adalah merupakan salah satu jenis penelitian Eksperimen yang di modifikasi cara pengacakan karena tidak memungkinkan dilakukan pengacakan individual, maka dilakukan pengacakan kelas dengan asumsi seluruh kelas homogen dan dapat digambarkan sebagai berikut:

$$R \quad X \quad O_1$$
$$R \quad - \quad O_2 \quad \quad \quad (Sugiyono,2014:112)$$

Keterangan

R = *Random* adalah pengacakan kelas dalam pengambilan sampel penelitian

X = Menyatakan perlakuan pada kelas eksperimen (pengajaran dengan menggunakan metode eksperimen

- = tanpa perlakuan pada kelas kontrol

O<sub>1</sub> = Pengukuran kelompok eksperimen yang diberi perlakuan

O<sub>2</sub> = Pengukuran kelompok kontrol tanpa perlakuan

### ***C. Populasi dan sampel***

#### **1. Populasi**

Populasi dalam penelitian ini adalah siswa Kelas II IPA I SMAN 03 Woja Kab. Dompus NTB tahun ajaran 2015 yang berjumlah 1 kelas yang diasumsikan homogen, karena penempatan siswa dalam kelas tidak berdasarkan peringkat

#### **2. Sampel**

Pengambilan sampel dalam penelitian ini menggunakan sampel acak yakni kelas yang diacak untuk memilih kelas eksperimen yang berjumlah 25 orang dan kelas kontrol yang berjumlah 27 orang dalam kelas.

### ***D. Prosedur Penelitian***

Penelitian ini dilaksanakan melalui tiga tahap yakni: tahap persiapan, tahap pelaksanaan, dan tahap akhir.

#### **a. Tahap Persiapan**

Kegiatan yang dilakukan pada tahap ini adalah:

- 1) Berkonsultasi dengan kepala sekolah dan guru bidang studi Fisika SMAN 03 Woja Kab Dompus NTB. untuk meminta izin melaksanakan penelitian.
- 2) Menentukan materi yang akan dijadikan sebagai materi penelitian.
- 3) Menyusun Rencana Pelaksanaan Pembelajaran (RPP).
- 4) Menyusun instrumen penelitian dalam bentuk tes pilihan ganda dan LKS.

#### **b. Tahap Pelaksanaan**

Pada tahap ini mulai dilaksanakan proses belajar mengajar pada kelas yang sesuai dengan prosedur yang telah direncanakan. Proses mengajar dilakukan sendiri oleh peneliti dimana kelas yang diteliti dengan menggunakan metode Ekperimen.

#### **c. Tahap Akhir**

Setelah seluruh kegiatan pengajaran dilaksanakan maka dilakukan tes pemahaman konsep Fisika. Tes Pemahaman konsep diberikan pada kelas yang diajar dengan menggunakan metode Eksperimen dan yang tidak diajar dengan metode eksperimen

#### ***E. Instrumen Penelitian***

Langkah-langkah yang ditempuh dalam pengembangan tes tersebut sebagai berikut:

**a. Tahap Pertama**

Menyusun soal *tes*, *tes* yang digunakan berupa *test* obyektif pilihan ganda (multiple choice), yaitu salah satu bentuk *test* obyektif yang terdiri atas pertanyaan dan pernyataan yang sifatnya belum selesai, dan untuk menyelesaikannya harus dipilih salah satu (atau lebih) dari beberapa kemungkinan jawaban yang telah disediakan pada tiap-tiap butir soal yang bersangkutan.

**b. Tahap Kedua**

Menentukan validitas dan reliabilitas instrumen. Menurut Sugiyono (2014, 172) mengatakan bahwa hasil penelitian dikatakan valid bila terdapat kesamaan antara data yang terkumpul dengan data yang sesungguhnya terjadi pada objek yang diteliti. Selanjutnya data dikatakan reliabel jika terdapat kesamaan data dalam waktu yang berbeda. Valid berarti instrumen tersebut dapat digunakan untuk mengukur apa yang seharusnya diukur. Sebelum diujicobakan instrumen divalidasi terlebih dahulu oleh ahli yang berkompeten dibidang fisika yang menyesuaikan tujuan pembelajaran dengan sub-sub keterampilan proses. Selanjutnya dilakukan revisi instrumen, memperbaiki, mengurangi dan atau menambahkan hal-hal yang dikoreksi berdasarkan saran ahli. Hasil revisi tersebut kemudian diuji cobakan kepada kelas yang telah mempelajari pokok bahasan yang diujikan. Rumus korelasi yang akan digunakan adalah yang dikemukakan oleh pearson, yang dikenal dengan rumus korelasi product moment dengan angka kasar sebagai berikut.

$$r_{xy} = \frac{N\sum XY - (\sum X)(\sum Y)}{\sqrt{\{N\sum X^2 - (\sum X)^2\} \{N\sum Y^2 - (\sum Y)^2\}}}$$

Arikunto (2014:213)

dengan,

X= nilai tes formatif;

Y= nilai yang diperoleh pada uji coba;

N= banyaknya testi (subjek)

Reliabilitas diukur dari koefisien korelasi antara percobaan pertama dengan yang berikutnya. Bila koefisien korelasi positif dan signifikan maka instrumen tersebut sudah dinyatakan reliabel. Untuk menentukan Reliabilitas maka dapat digunakan rumus KR.20 (Kuder Richardo)

$$r_1 = \frac{k}{k-1} \left\{ \frac{s_t^2 - \sum p_1 q_1}{s_t^2} \right\}$$

Dimana:

K = Jumlah Item dalam Instrumen

p<sub>i</sub> = proporsi banyaknya subyek yang menjawab pada item 1

q<sub>i</sub> = 1-p<sub>i</sub>

s<sub>t</sub><sup>2</sup> = varians total

Sugiyono (2014:86)

**Tabel 2.1 Pedoman Interpretasi Koefisien Korelasi**

Nilai Koefisien Korelasi ( $r_{xy}$ )	Kriteria Validitas
0,00-0,199	Sangat rendah
0,20-0,399	Rendah
0,40-0,599	Sedang
0,60 -0,799	Tinggi
0,80 – 1,000	Sangat tinggi

Item yang telah diuji validitas dan reliabilitas digunakan untuk tes kemampuan pemahaman konsep baik pada kelompok eksperimen maupun kelompok kontrol.

#### ***F. Teknik Analisis Data***

Data yang diperoleh dari hasil penelitian ini dianalisis dengan menggunakan teknik analisis deskriptif dan analisis inferensial. Analisis deskriptif ini digunakan untuk mendeskripsikan skor kemampuan pemahaman konsep Fisika kelas II SMAN 03 Woja Kab. Dompus NTB. yang diajar dengan menggunakan metode Eksperimen dan yang tidak diajar dengan metode eksperimen.

##### **1. Analisis Deskriptif**

Teknik analisis deskriptif yang digunakan adalah penyajian data berupa skor rata-rata, standar deviasi, skor ideal, skor terendah dan skor

tertinggi. Data tersebut dikelompokkan dalam kategori yang berdasarkan skala 5 yaitu sangat tinggi, tinggi, sedang, rendah, sangat rendah.

## 2. Analisis Inferensial

Analisis statistik inferensial digunakan untuk membuktikan hipotesis penelitian yang telah diajukan. Sebelum dilakukan pengujian, maka terlebih dahulu dilakukan pengujian dasar-dasar analisis yaitu uji normalitas yang dirumuskan sebagai berikut:

### a. Uji Normalitas

Uji normalitas data dimaksudkan untuk mengetahui apakah data yang digunakan berdistribusi normal atau tidak. Untuk pengujian tersebut digunakan rumus Chi-kuadrat yang dirumuskan sebagai berikut:

$$x^2 = \sum \frac{(f_o - f_h)^2}{f_h} \quad \text{Arikunto (2014:333)}$$

dengan:

$x^2$  = Nilai Chi-kuadrat hitung

$f_o$  = frekuensi yang diperoleh berdasarkan data (frekuensi hasil pengamatan)

$f_h$  = frekuensi harapan

Kriteria pengujian:

Data berdistribusi normal bila  $x_{hitung}^2 < x_{tabel}^2$  dimana  $x_{tabel}^2$  diperoleh dari daftar  $x^2$  dengan dk = (k-3) pada taraf signifikan  $\alpha = 0,05$ .

b. Pengujian Homogenitas.

Untuk pengujian homogenitas dilakukan dengan menggunakan uji-F dengan rumus:

$$F = \frac{\text{Variansterbesar}}{\text{Variansterkecil}}$$

(Sugiyono, 2014:275)

Kriteria Pengujian: homogen jika  $F_{hitung} < F_{tabel}$  diperoleh dari distribusi F dengan derajat kebebasan masing-masing sesuai dengan dk pembilang dan penyebut pada taraf nyata  $\alpha = 0,05$ .

C. Uji Hipotesis

Untuk keperluan uji- t (uji dua pihak ) yang dapat dituliskan yaitu:

Hipotesis Nol : Pemahaman konsep kelompok eksperimen sama dengan

pemahaman konsep kelompok kontrol  $H_0 : \mu_1 = \mu_2$

(tidak beda)

Hipotesis alternatif : Pemahaman konsep kelompok eksperimen tidak

sama dengan pemahaman konsep kelompok kontrol  $H_A :$

$\mu_1 \neq \mu_2$  (ber beda)

$H_0 : \mu_1 = \mu_2$  (tidak beda)

$H_A : \mu_1 \neq \mu_2$  (berbeda)

Sugiyono (2014:229)



$\mu_1$  = skor rata-rata populasi siswa yang diajar menggunakan metode Eksperimen.

$\mu_2$  = skor rata-rata populasi siswa yang diajar tanpa menggunakan metode Eksperimen.

Kriteria Pengujian:

$H_0$  diterima jika  $-t_{(tabel)} < t < +t_{(tabel)}$  dimana  $dk = (n_1 + n_2 - 2)$  dan dalam hal yang lainnya  $H_0$  ditolak pada taraf nyata  $\alpha = 0,05$ . Sedangkan rumus varians gabungan diperoleh:

$$S^2 = \frac{(n_1 - 1)S_1^2 + (n_2 - 1)S_2^2}{n_1 + n_2 - 2} \quad (\text{Sugiyono, 2014:181})$$

dengan:

S = varians gabungan kelompok eksperimen dengan kelompok kontrol

$n_1$  = jumlah sampel pada kelompok eksperimen

$n_2$  = jumlah sampel pada kelompok kontrol

$S_1^2$  = varians pada kelompok eksperimen

$S_2^2$  = varians pada kelompok kontrol

Uji hipotesis statistik dilaksanakan untuk menjawab hipotesis penelitian. Kriteria data diperoleh dari populasi yang berdistribusi normal maka untuk pengujian hipotesis digunakan uji-t dua pihak dengan rumus:

$$t = \frac{\bar{X}_1 - \bar{X}_2}{S \sqrt{\frac{1}{n_1} + \frac{1}{n_2}}}$$

(Sugiyono, 2014:273)

Dengan:

$\bar{X}_1$  = rata-rata skor hasil belajar fisika kelompok eksperimen

$\bar{X}_2$  = rata-rata skor hasil belajar fisika kelompok kontrol

S = variansi gabungan kelompok kontrol dengan kelompok eksperimen

$n_1$  = jumlah sampel pada kelompok eksperimen

$n_2$  = jumlah sampel pada kelompok kontrol



## BAB IV

### HASIL PENELITIAN DAN PEMBAHASAN

#### A. Hasil Penelitian

##### 1. Hasil Analisis Statistik Deskriptif

Adapun gambaran pemahaman konsep fisika antara kedua kelompok, yaitu kelompok siswa yang diajar dengan menggunakan metode Eksperimen sebagai kelompok eksperimen dan kelompok siswa yang diajar dengan menggunakan pembelajaran konvensional sebagai kelompok kontrol pada pokok bahasan “Praktikum Suhu dan kalor”, yang dirangkum dalam tabel dibawah ini:

Tabel 4.1. Statistik Skor Pemahaman Konsep Fisika Kelompok Eksperimen dan kelompok kontrol siswa kelas II IPA I SMAN 03 Woja

Statistik	Nilai Statistik	
	Kelompok Eksperimen	Kelompok Kontrol
Ukuran sampel	25	27
Skor tertinggi	23	20
Skor ideal	24	24
Skor terendah	12	10
Rentang skor	11	10
Skor rata-rata	18,82	15,39
Standar deviasi	3,14	2,62
Varians	9,86	6,86

Keterangan: perhitungan selengkapnya dapat dilihat pada lampiran.

Dengan menggunakan analisis taksiran rata-rata (lampiran B.1), maka kriteria pengkategorian pemahaman konsep fisika pada pokok bahasan “Praktikum Suhu dan kalor” dapat digambarkan seperti berikut ini:

a. Deskripsi pemahaman konsep fisika untuk kelompok eksperimen

Tabel 4.1 diatas menunjukkan bahwa skor rata-rata yang diperoleh siswa pada kelas eksperimen adalah 18,82 dengan nilai maksimum 23 dan nilai minimum 12 dari skor total 24 yang mungkin dicapai serta standar deviasi 3,14.

b. Deskriptif pemahaman konsep fisika untuk kelompok kontrol

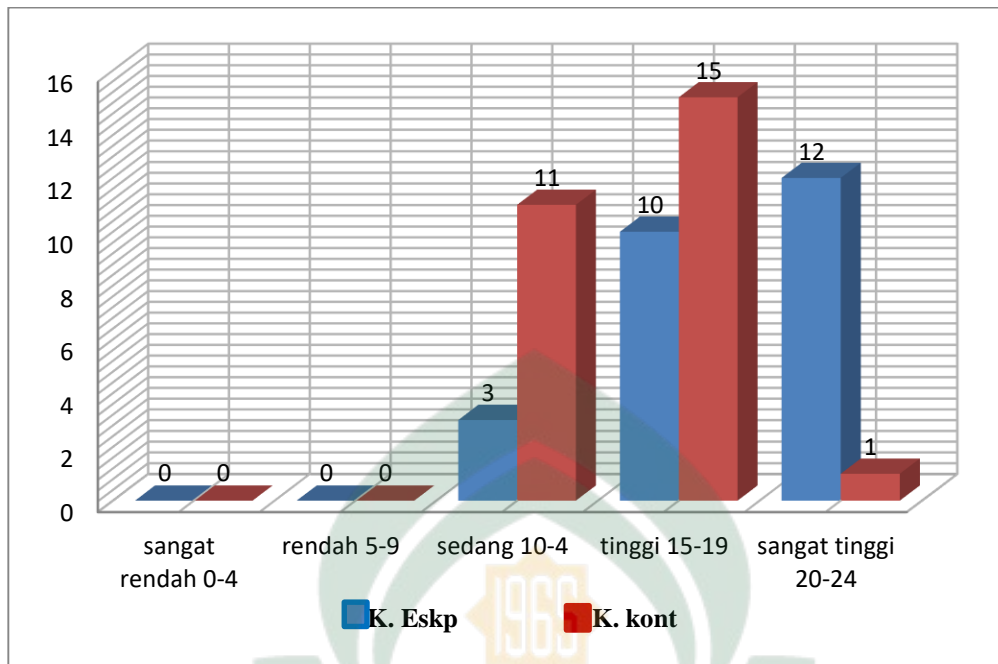
Tabel 4.1 diatas menunjukkan bahwa skor rata-rata yang diperoleh siswa pada kelas kontrol adalah 15,39 dengan nilai maksimum 20 dan nilai minimum 10 dari skor total 24 yang mungkin dicapai serta standar deviasi 2,62.

Data disajikan dalam bentuk tabel berdasarkan kategori penilaian pemahaman konsep fisika siswa sebagai berikut:

Tabel 4.2 Kategori Pemahaman Konsep Fisika Siswa

Nilai	Kategori	Frekuensi	
		Kelompok Eksperimen	Kelompok kontrol
0-4	Sangat Rendah	0	0
5-9	Rendah	0	0
10-14	Sedang	3	11
15-19	Tinggi	10	15
20-24	Sangat tinggi	12	1
Jumlah		25	27

Data distribusi frekuensi diatas dapat disajikan dalam diagram batang sebagai berikut:



Gambar 4.2 Diagram Distribusi Frekuensi Pemahaman konsep Fisika

## 2. Analisis Statistik Inferensial

Berdasarkan hasil penelitian maka dilakukan pengujian normalitas, homogenitas dan hipotesis.

### a. Pengujian Normalitas

Pengujian normalitas bertujuan untuk menyatakan apakah data skor pemahaman konsep fisika pada pokok bahasan “Praktikum suhu dan kalor” untuk masing-masing kelompok perlakuan berasal dari populasi berdistribusi normal.

Berdasarkan hasil analisis data (lampiran B.2, analisis statistik inferensial) dengan menggunakan rumus Chi-kuadrat diperoleh hasil data Hasil pengujian normalitas menunjukkan bahwa nilai  $X^2_{hitung} = 14,341 > X^2_{tabel} = 7,815$  untuk kelas eksperimen. Dan untuk kelompok kontrol diperoleh nilai  $X^2_{hitung} = 3,103 < X^2_{tabel} = 7,815$ . Hal ini menunjukkan bahwa data pemahaman konsep fisika kedua

kelompok berasal dari populasi yang berdistribusi normal dengan taraf nyata  $\alpha = 0,05$ .

#### **b. Pengujian Homogenitas**

Berdasarkan hasil pengujian normalitas, ternyata data yang diperoleh dari populasi yang berdistribusi normal, maka dilanjutkan dengan uji homogenitas varians populasi.

Dari hasil perhitungan pengujian homogenitas varians populasi diperoleh nilai  $F_{hitung} = 1,44$  dan nilai  $F_{tabel} = 1,91$ , karena  $F_{hitung} < F_{tabel}$ , maka dapat disimpulkan bahwa data skor pemahaman konsep fisika pada pokok bahasan Praktikum suhu dan kalor, kedua metode pembelajaran baik yang menggunakan metode Eksperimen maupun dengan menggunakan pembelajaran konvensional berasal dari populasi yang mempunyai varians yang homogen (perhitungan selengkapnya dapat dilihat pada lampiran B.3).

### **3. Pengujian Hipotesis**

Pengujian hipotesis ini menggunakan uji-t dua pihak. hipotesisnya adalah: “Terdapat pengaruh yang signifikan antara pemahaman konsep fisika siswa yang diajar dengan menggunakan metode Eksperimen dengan siswa yang diajar tanpa menggunakan metode Eksperimen”

Berdasarkan hasil analisis (lampiran B.4), maka diperoleh nilai  $t_{hitung} = 4,29$  dan  $t_{tabel} = 2,01$  dengan taraf nyata  $\alpha = 0,05$ . Jadi, diperoleh bahwa  $t_{hitung}$  tidak terletak diantara  $-2,01$  dan  $+2,01$ , maka hipotesis  $H_0$  ditolak dan hipotesis  $H_1$  diterima. Hal ini menunjukkan terdapat perbedaan yang signifikan antara

pemahaman konsep fisika siswa yang di ajar dengan menggunakan metode Eksperimen dengan pemahaman konsep fisika siswa yang di ajar tanpa menggunakan metode Eksperime

Dengan demikian dapat disimpulkan bahwa pemahaman konsep fisika pada pokok bahasan “Praktikum suhu dan kalor” siswa yang diajar dengan menggunakan metode Eksperimen lebih baik dari pada siswa yang diajar tanpa menggunakan metode Eksperimen

### ***B. Pembahasan***

Penelitian ini dilaksanakan selama enam kali pertemuan yang dimulai pada tanggal 16 Oktober-14 November 2015. Adapun metode pembelajaran yang digunakan adalah metode Ekspeimen dimana metode pembelajaran ini dilakukan dengan cara membagikan kepada siswa berupa buku bacaan dan LKS. Siswa juga melakukan praktek setelah dibagikan LKS pada materi Suhu dan kalor.

Dari hasil analisis pada Tabel , yang memperlihatkan bahwa skor pemahaman konsep fisika siswa yang diajar dengan menggunakan metode Eksperimen dan siswa yang diajar tanpa menggunakan metode Eksperimen diperoleh hasil yang berbeda. Dalam hal ini, skor rata-rata pemahaman konsep fisika kelas eksperimen lebih tinggi dibanding dengan skor rata-rata kelas kontrol.

Pada pelaksanaan metode Eksperimen, berbagai aktivitas belajar telah dilakukan oleh para siswa. Namun tidak semua aktivitas itu bisa terpantau satu persatu. Beberapa aktivitas yang diperlihatkan oleh siswa dianggap cukup mewakili keaktifan siswa dalam mengikuti pembelajaran. Aktivitas belajar telah

diamati baik oleh observer maupun dokumentasi kamera. Dalam penggunaan metode Eksperimen terdapat beberapa langkah-langkah yang harus dilakukan oleh siswa, seperti merumuskan dugaan sementara yang mungkin menjadi jawaban masalah, mengidentifikasi penyebab yang mempengaruhi masalah, mengumpulkan dan menganalisis data atau informasi yang diperlukan dan langkah yang terakhir adalah menarik kesimpulan jawaban.

Sedangkan pembelajaran konvensional hanya memfokuskan pada peran guru menyampaikan informasi secara langsung dan kurang mengaitkan pelajaran dengan lingkungan sekitar siswa, sehingga siswa tidak terlibat aktif dalam proses pembelajaran yang dapat membuat siswa kehilangan semangat untuk belajar.

Berdasarkan hasil analisis deskriptif yang diperoleh memperlihatkan bahwa pemahaman Konsep Fisika siswa kelas II IPA I SMAN 03 Woja Kab. Dompu NTB. yang diajar dengan menggunakan metode Eksperimen memperlihatkan hasil yang jauh lebih baik dari pada siswa yang diajar dengan pembelajaran konvensional (ceramah dan pemberian tugas). Untuk mengetahui bagaimana peranan kedua metode pembelajaran tersebut terhadap pemahaman konsep fisika siswa, penulis melakukan analisis pada masing-masing kategori. Tidak terdapat siswa yang mendapat skor pada kategori sangat rendah dan kategori rendah, populasi siswa yang mendapat skor pada kategori sedang lebih besar pada kelompok kontrol dibandingkan pada kelompok eksperimen, populasi siswa yang mendapat skor pada kategori tinggi lebih besar pada kelompok eksperimen dibandingkan pada kelompok kontrol, populasi siswa yang mendapat skor pada kategori sangat tinggi lebih besar pada kelompok eksperimen



dibandingkan pada kelompok kontrol. Dari hasil analisis di atas terlihat bahwa pemahaman konsep fisika siswa yang di ajar dengan menggunakan metode Eksperimen lebih baik dibanding dengan pemahaman konsep fisika siswa yang diajar menggunakan pembelajaran konvensional (ceramah dan pemberian tugas), meskipun perbedaannya tidak signifikan, dengan artian bahwa perbedaan tersebut tidak dapat diberlakukan pada seluruh kelas.

Pada analisis inferensial dengan menggunakan uji normalitas data, menunjukkan bahwa data pemahaman konsep fisika untuk dua kelompok berasal dari populasi yang berdistribusi normal. Dari hasil perhitungan pengujian homogenitas varians populasi menunjukkan bahwa pada pembelajaran dengan menggunakan metode Eksperimen maupun pada pembelajaran secara konvensional berasal dari populasi yang mempunyai varians yang homogen. Pengujian hipotesis ini menggunakan uji-t dua pihak terdapat pengaruh yang signifikan antara pemahaman konsep fisika siswa yang diajar dengan menggunakan metode Eksperimen dengan pemahaman konsep fisika yang diajar tanpa menggunakan metode Eksperimen

Berdasarkan hasil analisis inferensial, diperoleh bahwa skor pemahaman konsep fisika siswa baik pada kelas kontrol maupun pada kelas eksperimen berasal dari populasi yang berdistribusi normal. Sedangkan pada pengujian hipotesis diperoleh  $t_{hitung} > t_{tabel}$  sehingga jatuh pada daerah penolakan  $H_0$  dan penerimaan  $H_1$  dalam hal ini pengujian hipotesis diterima.

Berdasarkan uraian di atas, maka dapat disimpulkan bahwa pembelajaran dengan menggunakan metode Eksperimen lebih baik jika di bandingkan dengan pembelajaran konvensional.

Berdasarkan hasil penelitian yang dilaksanakan oleh Risalatul Lutfiah (2014) penerapan metode Eksperimen berpengaruh signifikan terhadap pemahaman konsep fisika siswa.

Berdasarkan hasil penelitian dan analisis data yang dilaksanakan oleh Dedy Hamdani dan Eva kurniati (2012) terdapat pengaruh metode Eksperimen terhadap pemahaman konsep fisika siswa di SMAN 03 Woja Kab. Dompus NTB. di tunjukan pada uji kesamaan dua rata-rata dengan menggunakan uji-t di peroleh hasil, nilai rata-rata tes akhir kelas eksperimen berbeda secara signifikan dengan nilai rata-rata tes akhir kelas kontrol.

Berdasarkan hasil penelitian yang dilaksanakan oleh Mastin. D. Poiyo (2013) maka dapat di simpulkan bahwa terdapat pengaruh yang signifikan pemahaman konsep sebelum diterapkan metode eksperimen dan setelah diterapkan metode eksperimen. Hal ini sesuai dengan kriteria pengujian hipotesis bahwa  $t_{hitung} > t_{tabel}$  berada diluar daerah penerimaan  $H_0$ , sehingga  $H_0$  ditolak dan  $H_1$  di terima.

## BAB V

### PENUTUP

#### A. Kesimpulan

Berdasarkan hasil pengolahan data dan analisis data pada bab terdahulu, maka penelitian ini dapat disimpulkan bahwa:

- 1) Skor pemahaman konsep fisika rata-rata pada kelompok kontrol sebesar 15,39 atau berada pada kategori sedang yang ditunjukkan oleh skor rata-rata.
- 2) Skor pemahaman konsep fisika rata-rata pada kelompok eksperimen sebesar 18,82 atau berada pada kategori tinggi yang ditunjukkan oleh skor rata-rata.
- 3) Terdapat pengaruh yang signifikan antara Pemahaman Konsep Fisika siswa yang diajar menggunakan metode Eksperimen dengan pemahaman konsep fisika siswa yang diajar tanpa menggunakan metode Eksperimen di kelas II IPA I SMAN 03 Woja kabupaten Dompu, dimana pemahaman konsep Fisika kelas Eksperimen lebih tinggi dibandingkan kelas kontrol.

Dengan demikian dapat dikemukakan bahwa penggunaan metode Eksperimen merupakan salah satu metode dalam pembelajaran Fisika yang dapat digunakan dalam mencapai KKM Standar Sekolah pada siswa kelas II IPA I SMAN 03 Woja Kab. Dompu NTB. khususnya pada pokok bahasan praktikum Suhu dan Kalor.

## ***B. Saran***

Berdasarkan kesimpulan yang telah dikemukakan di atas, maka diajukan saran-saran sebagai berikut:

1. Guru sebagai pemegang kendali dalam proses belajar mengajar hendaknya melakukan pembelajaran yang menitik beratkan pada pengaktifan siswa.
2. Kepada peneliti lain disarankan agar melakukan penelitian lebih lanjut dengan menggunakan Metode Eksperimen.
3. Karena adanya perbedaan dari penggunaan metode ini maka disarankan kepada guru fisika hendaknya lebih mempertimbangkan penggunaan metode Eksperimen, sebagai salah satu metode yang perlu dikembangkan dalam proses belajar mengajar.



## DAFTAR PUSTAKA

- Alawiyah, Faridah “Kesiapan Guru Dalam Implementasi Kurikulum 2013”, *Info Singkat Kesejahteraan Sosial, Kajian Singkat Terhadap Isu-Isu Terkini*, 6 no. 15 (Agustus 2014): h. 9-12.
- Barinto, “Hubungan Kompetensi Guru dan Supervisi Akademika Dengan Kinerja Guru SMP Negeri Se-Kecamatan Percut Sei Tuan”, *Jurnal Tabularasa PPS UNIMED* 9, no. 2 (2012): h. 201-214.
- Baswedan, Anies . “Pengantar” dalam Munif Chatib. *Gurunya Manusia Menjadikan Semua Anak Istimewa dan Semua Anak Juara*. Bandung: Kaifa, 2014.tib, Munif. *Gurunya Manusia Menjadikan Semua Anak Istimewa dan Semua Anak Juara*, Bandung: Kaifa, 2014
- Batubara, Muhyi. *Sosiologi Pendidikan*. Jakarta: Ciputat Press, 2004.
- Chatib, Munif, *Sekolahnya Manusia Sekolah berbasis Multiple intelligences di Indonesia*, Bandung: Kaifa, 2014
- Chatib, Munif dan Alamsyah Syaid, *Sekolah Anak-Anak Juara Berbasis Kecerdasan Jamak dan Pendidikan Berkeadilan*, Bandung, Kaifa, 2012.
- Fitri Yulianti, “Hubungan Kompetensi Pedagogik Guru PAI Dengan Prestasi Belajar Pada Mata Pelajaran PAI” *Jurnal Tarbawi* 1. no 2 (2012), h. 113.
- Freire, Paulo. *The Politic of Education: Culture, Power and Liberation*, terj. Agung Prihantoro dan Fuad Arif Fudiyartanto, *Politik Pendidikan, Kebudayaan, Kekuasaan dan Pembebasan*. Yogyakarta: Pustaka Pelajar, 2007.
- H. Schunk, Dale. *Learning Theories An Educational Perspektive, Sixth Edition*, terj. Eva Hamdiah dan Rahmat Fajar, *Teori-Teori Pembelajaran Perspektif Pendidikan, Edisi Keenam*. Yogyakarta: Pustaka Pelajar, 2012.
- Hasley, G. D. “ Bagaimana Memimpin dan Mengawaasi Pegawai Anda”. Terj. Anaf S. Bagindo dan M. Ridwan dalam Muh. Ilyas Ismail, ed., *Kinerja*

dan Kompetensi Guru Dalam Pembelajaran , *Lentera Pendidikan Jurnal Ilmu Tarbiyah dan Keguruan* 13, no. 1 (2010): h. 44-63.

Hopkins, Kenneth D. dan Julian C. Stanley. “Educational and Psychological Measurement and Evaluation” dalam Muh. Ilyas Ismail, ed., *Kinerja dan Kompetensi Guru Dalam Pembelajaran , Lentera Pendidikan Jurnal Ilmu Tarbiyah dan Keguruan* 13, no. 1 (2010): h. 44-63.

Indonesia Berkibar, “Faka Pendidikan”, *Situs Resmi Indonesia Berkibar*. <http://indonesiaberkibar.org/id/fakta-pendidikan> (23 Oktober 2014).

Ismail, Muh. Ilyas. “Kinerja dan Kompetensi Guru Dalam Pembelajaran”, *Lentera Pendidikan Jurnal Ilmu Tarbiyah dan Keguruan* 13, no. 1 (2010): h. 44-63.

Karlof, Bengt dan Svante Ostblom, “Banchmarking: A Signpost to Excellence In Quality and Productivity” dalam Muh. Ilyas Ismail, ed., *Kinerja dan Kompetensi Guru Dalam Pembelajaran , Lentera Pendidikan Jurnal Ilmu Tarbiyah dan Keguruan* 13, no. 1 (2010): h. 44-63.

Miarso, Yusufhadi “*Menyemai Benih Teknologi Pendidikan*” .Jakarta: Prenada Media, 2004.

Mulyasa, E. “Standar Kompetensi dan Sertifikasi Guru,” dalam Muh. Ilyas Ismail, ed., *Kinerja dan Kompetensi Guru Dalam Pembelajaran , Lentera Pendidikan Jurnal Ilmu Tarbiyah dan Keguruan* 13, no. 1 (2010): h. 44-63.

Mulyasa. “Menjadi Guru Profesional : Menciptakan Pembelajaran Kreatif dan Menyenangkan”, dalam Muh. Ilyas Ismail, ed., *Kinerja dan Kompetensi Guru Dalam Pembelajaran , Lentera Pendidikan, Jurnal Ilmu Tarbiyah dan Keguruan*, 13 no. 1 (2010): h. 44-63.


Nawawi, Hadari. “Manajemen Sumber Daya Manusia Untuk Bisnis yang Kompetitif,” dalam Muh. Ilyas Ismail, ed., *Kinerja dan Kompetensi Guru Dalam Pembelajaran , Lentera Pendidikan Jurnal Ilmu Tarbiyah dan Keguruan* 13, no. 1 (2010): h. 44-63.

- Nurdin, Syafruddin . “Guru Profesional dan Implementasi Kurikulum” dalam Muh. Ilyas Ismail, ed., *Kinerja dan Kompetensi Guru Dalam Pembelajaran* , *Lentera Pendidikan Jurnal Ilmu Tarbiyah dan Keguruan* 13, no. 1 (2010): h. 44-63.
- Partanto, Pius A. dan M. Dahlan Al Barry, “Kamus Ilmiah Populer” dalam Muh. Ilyas Ismail, ed., *Kinerja dan Kompetensi Guru Dalam Pembelajaran* , *Lentera Pendidikan Jurnal Ilmu Tarbiyah dan Keguruan* 13, no. 1 (2010): h. 44-63.
- Purwanto, M. Ngalim. *Administrasi dan Supervisi Pendidikan*. Bandung: Remaja Rosdakarya, 2010.
- Putri Balqis, dkk, “*Kompetensi Pedagogik Guru Dalam Meningkatkan Motivasi Belajar Siswa Pada SMPN 3 Ingin Jaya Kaupaten Aceh Besar*”, *Jurnal Administrasi Pendidikan Pascasarjana Universitas Syiah Kuala* 2, no. 1 (2014), h. 26.
- Samsudin, Sadili. “Manajemen Sumber Daya,” dalam Muh. Ilyas Ismail, ed., *Kinerja dan Kompetensi Guru Dalam Pembelajaran* , *Kinerja dan Kompetensi Guru Dalam Pembelajaran* , *Lentera Pendidikan Jurnal Ilmu Tarbiyah dan Keguruan* 13, no. 1 (2010): h. 44-63.
- Sanjaya, Wina. “Pembelajaran Dalam Implementasi Kurikulum Berbasis Kompetensi” dalam Muh. Ilyas Ismail, ed., *Kinerja dan Kompetensi Guru Dalam Pembelajaran* , *Lentera Pendidikan Jurnal Ilmu Tarbiyah dan Keguruan* 13, no. 1 (2010): h. 44-63.
- Saud, Udin Syaefudin. *Pengembangan Profesi Guru*, Bandung: Alfabeta, 2011.
- Sugiono, *Metode Penelitian Pendidikan*. Bandung: Alfabeta, 2014
- Syaodih Sumadinata, Nana. *Metode Penelitian Pendidikan*. Bandung: Remaja Rosdakarya, 2013.
- Uno, Hamzah B. “Orientasi Baru Dalam Psikologi Pembelajaran” dalam Muh. Ilyas Ismail, ed., *Kinerja dan Kompetensi Guru Dalam Pembelajaran* ,

*Lentera Pendidikan Jurnal Ilmu Tarbiyah dan Keguruan* 13, no. 1 (2010): h. 44-63.

Usman, M. U. “Menjadi Guru Profesional” dalam Muh. Ilyas Ismail, ed., *Kinerja dan Kompetensi Guru Dalam Pembelajaran* , *Lentera Pendidikan Jurnal Ilmu Tarbiyah dan Keguruan* 13, no. 1 (2010): h. 44-63.

Woolfock, Anita E. “Educational Psychology for Teacher” dalam Muh. Ilyas Ismail, ed., *Kinerja dan Kompetensi Guru Dalam Pembelajaran* , *Lentera Pendidikan Jurnal Ilmu Tarbiyah dan Keguruan* 13, no. 1 (2010): h. 44-63.







## **RIWAYAT HIDUP PENULIS**

EFENDI, lahir di Serakapi, Kab. Dompu, pada 31 Desember 1992. Merupakan anak pertama dari pasangan Kurniawati. Dan Ikraman dan Abdul. Sahid. Penulis Memulai menempuh pendidikan di SDN, 31 Kec. Woja Kab. Dompu NTB tamat pada tahun 2006. Kemudian melanjutkan pendidikan di Sekolah menengah pertama PGRI Saneo Woja Kab Dompu NTB. dan tamat pada tahun 2009. Pendidikan selanjutnya di tempuh di SMA Tri Dharma Kosgoro Dompu dan tamat pada tahun 2012. Selanjutnya penulis melanjutkan pendidikan sebagai mahasiswa Jurusan Pendidikan Fisika dan berhasil meraih gelar Sarjana Pendidikan (S. Pd.) pada tahun 2016.

**DAFTAR SKOR DAN NILAI PEMAHAMAN KONSEP FISIKA**  
**DAFTAR SKOR PEMAHAMAN KONSEP FISIKA DITINTAJU DARI**  
**ASPEK KOGNITIF, AFEKTIF DAN PSIKOMOTORIK**

Untuk mengetahui nilai yang diperoleh siswa, digunakan rumus berikut:

$$N = \frac{Ss}{Si} \times 100$$

Keterangan:

N = nilai siswa

Ss = skor kemampuan Pemahaman konsep fisika siswa

Si = skor ideal untuk masing-masing aspek

Diketahui:

1. Skor yang diperoleh siswa dalam aspek kognitif adalah 15,17, 20,21,22,dst  
Contoh perhitungannya ( diambil skor 22)

$$N = \frac{22}{24} \times 100 = 91,66$$

2. Skor yang diperoleh siswa dalam aspek psikomotorik adalah  
Contoh perhitungannya ( diambil skor )

$$N = \frac{9}{10} \times 100 = 90$$

3. Skor yang diperoleh siswa dalam aspek afektif adalah  
Contoh perhitungannya ( diambil skor )

$$N = \frac{115}{120} \times 100 = 95,83$$

Maka data skor pemahaman Konsep fisika kelas XI<sub>A</sub> dan kelas XI<sub>C</sub> secara keseluruhan dapat dilihat dalam tabel berikut:

DATA PEMAHAMAN KONSEP FISIKA SISWA KELAS II IPA 1  
(KONTROL)

SMA Negeri 03 Woja Kab. Dompu

No	Responden	Pemahaman konsep		Ket.	Kat.
		Skor	Nilai		
1	A	17	70,8	Tidak Tuntas	Tinggi
2	B	15	62,5	Tidak Tuntas	Tinggi
3	C	14	58,3	Tidak Tuntas	Sedang
4	D	16	66,7	Tidak Tuntas	Tinggi
5	F	13	54,2	Tidak Tuntas	Sedang
6	G	14	58,3	Tidak Tuntas	Sedang
7	H	19	79,2	Tuntas	Tinggi
8	I	13	54,2	Tidak Tuntas	Sedang
9	J	13	54,2	Tidak Tuntas	Sedang
10	K	17	70,8	Tidak Tuntas	Tinggi
11	L	10	41,7	Tidak Tuntas	Sedang
12	M	20	83,3	Tuntas	sangat tinggi
13	N	18	75	Tuntas	Tinggi
14	O	12	50	Tidak Tuntas	Sedang
15	P	12	50	Tidak Tuntas	Sedang
16	Q	15	62,5	Tidak Tuntas	Tinggi
17	R	18	75	Tuntas	Tinggi
18	S	14	58,3	Tidak Tuntas	Sedang
19	T	13	54,2	Tidak Tuntas	Sedang
20	U	15	62,5	Tidak Tuntas	Tinggi
21	V	13	54,2	Tidak Tuntas	Sedang
22	W	19	79,2	Tuntas	Tinggi
23	X	17	70,8	Tidak Tuntas	Tinggi
24	Y	19	79,2	Tuntas	Tinggi
25	Z	17	70,8	Tidak Tuntas	Tinggi
26	AA	19	79,2	Tuntas	Tinggi
27	AB	17	70,8	Tidak Tuntas	Tinggi

DATA PEMAHAMAN KONSEP FISIKA SISWA KELAS VIII  
(EKSPERIMEN)  
SMA Negeri 03 Woja Kab. Dompu

No	Responden	Pemahaman kosep		Ket.	Kat.
		Skor	Nilai		
1	A	17	70,8	Tidak Tuntas	Tinggi
2	B	12	50	Tidak Tuntas	Sedang
3	C	13	54,2	Tidak Tuntas	Sedang
4	D	23	95,8	Tuntas	sangat tinggi
5	F	21	87,5	Tuntas	sangat tinggi
6	G	22	91,7	Tuntas	sangat tinggi
7	H	20	83,3	Tuntas	sangat tinggi
8	I	21	87,5	Tuntas	sangat tinggi
9	J	20	83,3	Tuntas	sangat tinggi
10	K	19	79,2	Tuntas	Tinggi
11	L	21	87,5	Tuntas	sangat tinggi
12	M	20	83,3	Tuntas	sangat tinggi
13	N	14	58,3	Tidak Tuntas	Sedang
14	O	19	79,2	Tuntas	Tinggi
15	P	17	70,8	Tidak Tuntas	Tinggi
16	Q	18	75	Tuntas	Tinggi
17	R	15	62,5	Tidak Tuntas	Tinggi
18	S	16	66,7	Tidak Tuntas	Tinggi
19	T	19	79,2	Tuntas	Tinggi
20	U	23	95,8	Tuntas	sangat tinggi
21	V	18	75	Tuntas	Tinggi
22	W	22	91,7	Tuntas	sangat tinggi
23	X	23	95,8	Tuntas	sangat tinggi
24	Y	16	66,7	Tidak Tuntas	Tinggi
25	Z	22	91,7	Tuntas	sangat tinggi

DATA KEMAMPUAN BERPIKIR KRITIS SISWA DITINJAU DARI  
ASPEK PSIKOMOTOR KELAS II IPA 1 (EKSPERIMEN)  
SMA Negeri 03 Woja Kab. Dompu

No	Responden	Psikomotor		Keterangan
		Skor	Nilai	
1	A	7	70	Tidak
2	B	6	60	Tidak
3	C	6	60	Tidak
4	D	10	100	Lulus
5	F	9	90	Lulus
6	G	9	90	Lulus
7	H	9	90	Lulus
8	I	9	90	Lulus
9	J	9	90	Lulus
10	K	8	80	Lulus
11	L	9	90	Lulus
12	M	9	90	Lulus
13	N	7	70	Tidak
14	O	8	80	Lulus
15	P	7	70	Tidak
16	Q	8	80	Lulus
17	R	7	70	Tidak
18	S	7	70	Tidak
19	T	8	80	Lulus
20	U	10	100	Lulus
21	V	8	80	Lulus
22	W	9	90	Lulus
23	X	10	100	Lulus
24	Y	7	70	Tidak
25	Z	9	90	Lulus
skor dan nilai rata-rata		8,2	82	
skor dan nilai maksimum		10	100	
skor dan nilai minimum		6	60	

**DATA KEMAMPUAN BERPIKIR KRITIS SISWA DITINJAU DARI  
ASPEK AFEKTIF KELAS II IPA 1 (EKSPERIMEN)  
SMA Negeri 03 Woja Kab. Dompu**

No	Responden	Afektif		Keterangan
		Skor	Nilai	
1	A	89	74,2	Kurang
2	B	70	58,3	Kurang
3	C	75	62,5	Kurang
4	D	117	97,5	Baik
5	F	108	90	Baik
6	G	115	95,8	Baik
7	H	104	86,7	Baik
8	I	109	90,8	Baik
9	J	114	95	Baik
10	K	99	82,5	Baik
11	L	109	90,8	Baik
12	M	103	85,8	Baik
13	N	80	66,7	Kurang
14	O	99	82,5	Baik
15	P	89	74,2	Kurang
16	Q	96	80	Baik
17	R	85	70,8	Kurang
18	S	86	71,7	Kurang
19	T	100	83,3	Baik
20	U	117	97,5	Baik
21	V	95	79,2	Baik
22	W	113	94,2	Baik
23	X	117	97,5	Baik
24	Y	85	70,8	Kurang
25	Z	113	94,2	Baik
skor dan nilai rata-rata		99,48	82,9	
skor dan nilai max		117	97,5	
skor dan nilai min		70	58,3	

## Lampiran B.1

### KELAS KONTROL

#### Analisis statistif deskriptif

Skor tertinggi	= 20 dari skor maksimal 24
Skor terendah	= 10
Jumlah sampel ( n )	= 27
Jumlah kelas interval ( K )	$= 1 + 3,3 \log n$ $= 1 + 3,3 \log (27)$ $= 1 + 3,3 ( 1,4314)$ $= 1 + 4,7236$ $= 5,7236 \sim 6$ (dibulatkan)
Rentang data ( R )	= skor tertinggi – skor terendah $= 20 - 10$ $= 10$
Panjang kelas ( P )	$= \frac{\text{rentang data ( R )}}{\text{jumlah kelas interval ( K )}}$ $= \frac{10}{6}$ $= 1,66 \sim 2$ (dibulatkan)

**Tabel: Distribusi frekuensi kelas kontrol.**

Skor	Frekuensi ( $f_i$ )	Titik tengah ( $x_i$ )	$f_i \cdot x_i$	$x_i^2$	$f_i \cdot x_i^2$
10 -11	1	10,5	10,5	110,25	110,25
12 - 13	7	12,5	87,5	156,25	1093,75
14 -15	6	14,5	87,0	210,25	1261,5
16 - 17	6	16,5	99,0	272,25	1633,5
18 - 19	6	18,5	111,0	342,25	2053,5
20 - 21	1	20,5	20,5	420,25	420,25
	$\Sigma f = 27$		<b><math>f_i \cdot x_i = 415,5</math></b>	-	<b><math>f_i x_i^2 = 6572,75</math></b>

$$\text{Skor rata-rata } (\bar{X}) = \frac{\Sigma f_i x_i}{\Sigma f_i} = \frac{415,5}{27} = 15,39$$

$$\text{Nilai rata-rata } (\bar{X}) = \frac{\text{skor rata-rata}}{\text{skor maksimal}} \times 100\% = \frac{15,39}{24} \times 100\% = 64,12$$

$$\text{Standar deviasi } (S) = \sqrt{\frac{\Sigma f_i x_i^2 - \frac{(\Sigma f_i x_i)^2}{n}}{n-1}}$$

$$= \sqrt{\frac{7710 - \frac{(415,5)^2}{27}}{27-1}}$$

$$= \sqrt{\frac{6572,75 - 6394,08}{26}}$$

$$= 2,62$$

$$\text{Varians } (S^2) = (2,62)^2$$

$$= 6,86$$



## KELAS EKSPERIMEN

### Analisis statistik deskriptif

$$\begin{aligned} \text{Skor tertinggi} &= 23 \text{ dari skor maksimal } 24 \\ \text{Skor terendah} &= 12 \\ \text{Jumlah sampel ( } n \text{ )} &= 25 \\ \text{Jumlah kelas interval ( } K \text{ )} &= 1 + 3,3 \log n \\ &= 1 + 3,3 \log (25) \\ &= 1 + 3,3 ( 1,3979) \\ &= 1 + 4,6131 \\ &= 5,6131 \sim 6 \\ \text{Rentang data ( } R \text{ )} &= \text{ skor tertinggi} - \text{ skor terendah} \\ &= 23 - 12 \\ &= 11 \\ \text{Panjang kelas ( } P \text{ )} &= \frac{\text{rentang data ( } R \text{ )}}{\text{jumlah kelas interval ( } K \text{ )}} \\ &= \frac{11}{6} \\ &= 1,8 \sim 2 \text{ (dibulatkan)} \end{aligned}$$

**Tabel Distribusi frekuensi kelas eksperimen.**

Skor	Frekuensi ( f <sub>i</sub> )	Titik tengah ( x <sub>i</sub> )	f <sub>i</sub> . X <sub>i</sub>	x <sub>i</sub> <sup>2</sup>	f <sub>i</sub> . x <sub>i</sub> <sup>2</sup>
12-13	2	12,5	25	156,25	312,5
14-15	2	14,5	29	210,25	420,5
16-17	4	16,5	66	272,25	1089
18-19	5	18,5	92,5	342,25	1711,25
20-21	6	20,5	123	420,25	2521,5
22-23	6	22,5	135	506,25	3037,5
	∑f = 25		∑=470,5		∑=9092,25

$$\text{Skor rata-rata ( } \bar{X} \text{ )} = \frac{\sum f_i x_i}{\sum f_i} = \frac{470,5}{25} = 18,82$$

$$\text{Nilai rata-rata ( } \bar{X} \text{ )} = \frac{\text{skor rata-rata}}{\text{skor maksimal}} \times 100\% = \frac{18,82}{24} \times 100\% = 78,42$$

$$\text{Standar deviasi ( S )} = \sqrt{\frac{\sum f_i x_i^2 - \frac{(\sum f_i x_i)^2}{n}}{n-1}}$$

$$= \sqrt{\frac{9092,25 - \frac{(470,5)^2}{25}}{25-1}}$$

$$= \sqrt{\frac{9092,25 - 8854,81}{24}}$$

$$= 3,14$$

$$\text{Varians ( } S^2 \text{ )} = ( 3,14 )^2$$

$$= 9,86$$

## Lampiran B.2

### KELAS KONTROL

#### B. Analisis statistik inferensial

##### 1. Uji Normalitas

$$\text{Skor rata-rata} = 15,39$$

$$\text{Standar deviasi} = 2,62$$

$$\text{Skor terendah} = 10$$

$$\text{Skor tertinggi} = 20$$

$$\text{Rentang skor} = 10$$

$$\text{Jumlah kelas interval} = 1 + 3,3 \log 27 = 5,7236 \approx 6 \text{ (dibulatkan)}$$

$$\text{Panjang Kelas} = \frac{10}{6} = 1,66 \approx 2 \text{ (dibulatkan)}$$

**Tabel : Pengujian Normalitas Skor Pemahaman Konsep Fisika Siswa kelas kontrol ( II IPA 1)**

Kelas Interval	Batas kelas	Z	Luas O - Z	Luas tiap kelas	O <sub>i</sub>	E <sub>i</sub>	$X^2 = \frac{(O_i - E_i)^2}{E_i}$
1	2	3	4	5	6	7	8
	9,5	-2,248	0,4875				
10-11				0,0569	1	1,5363	0,187
	11,5	- 1,485	0,4306				
12-13				0,1664	7	4,4928	1,399
	13,5	-0,721	0,2642				
14-15				0,2802	6	7,5654	0,324
	15,5	0,042	0,0160				
16-17				0,2721	6	7,3467	0,247
	17,5	0,805	0,2881				
18-19				0,1525	6	4,1175	0,861
	19,5	1,569	0,4406				
20-21				0,0495	1	1,3365	0,085
	21,5	2,332	0,4901				
Nilai $X^2$ hitung							<b>3,103</b>

Keterangan:

Kolom 1 : Kelas interval diperoleh dari nilai terendah + panjang kelas, yaitu:

$$10 + 2 = 12 + 2 = 14, \text{ dst. Sehingga ditulis: } 10 - 11$$

$$12 - 13$$

dst

Kolom 2 : Batas kelas ( BK) =  $10 - 0,5 = 9,5$  (BK<sub>1</sub>)

$$Bk_2 = Bk_1 + \text{panjang kelas} = 9,5 + 2 = 11,5$$

$$Bk_3 = Bk_2 + \text{panjang kelas} = 11,5 + 2 = 13,5$$

$$Bk_4 = Bk_3 + \text{panjang kelas} = 13,5 + 2 = 15,5$$

$$Bk_5 = Bk_4 + \text{panjang kelas} = 15,5 + 2 = 17,5$$

$$Bk_6 = Bk_5 + \text{panjang kelas} = 17,5 + 2 = 19,5$$

$$Bk_7 = Bk_6 + \text{panjang kelas} = 19,5 + 2 = 21,5$$

Kolom 3 : Z batas kelas =  $\frac{\text{batas kelas} - X}{s}$

$$Z_{Bk1} = \frac{9,5 - 15,39}{2,62} = -2,248$$

$$Z_{Bk2} = \frac{11,5 - 15,39}{2,62} = -1,485$$

$$Z_{Bk3} = \frac{13,5 - 15,39}{2,62} = -0,721$$

$$Z_{Bk4} = \frac{15,5 - 15,39}{2,62} = -0,042$$

$$Z_{Bk5} = \frac{17,5 - 15,39}{2,62} = 0,805$$

$$Z_{Bk6} = \frac{19,5 - 15,39}{2,62} = 1,569$$

Kolom 4 : Luas O - Z (menggunakan daftar Z tabel)

Kolom 5 : Luas tiap kelas =  $Z_{(-3,00)} - Z_{(-2,31)}$

$$\text{Luas } Z \text{ tabel}_1 = 0,4875 - 0,4306 = 0,0569$$

$$\text{Luas } Z \text{ tabel}_2 = 0,4306 - 0,2642 = 0,1664$$

$$\text{Luas } Z \text{ tabel}_3 = 0,2642 + 0,0160 = 0,2802$$

$$\text{Luas } Z \text{ tabel}_4 = 0,0160 - 0,2881 = 0,2721$$

$$\text{Luas } Z \text{ tabel}_5 = 0,2881 - 0,4406 = 0,1525$$

$$\text{Luas } Z \text{ tabel}_6 = 0,4406 - 0,4901 = 0,0495$$

Kolom 6 : Frekuensi ekspektasi ( $E_i$ ) =  $n \times$  luas tiap kelas

$$E_1 = 27 \times 0,0569 = 1,5363$$

$$E_2 = 27 \times 0,1664 = 4,4928$$

$$E_3 = 27 \times 0,2802 = 7,5654$$

$$E_4 = 27 \times 0,2721 = 7,3467$$

$$E_5 = 27 \times 0,1525 = 4,1175$$

$$E_6 = 27 \times 0,0495 = 1,3365$$

Kolom 7 : Frekuensi hasil pengamatan ( $O_i$ ), yaitu banyaknya data yang termasuk pada suatu kelas interval.

Kolom 8 : Nilai Chi-kuadrat ( $X^2_{\text{hitung}}$ )

$$X^2 = \frac{(O_i - E_i)^2}{E_i} = \frac{(1 - 1,5363)^2}{1,5363} = 0,187$$

Derajat kebebasan (dk) =  $k - 3$

$$= 6 - 3$$

$$= 3$$

Taraf signifikansi ( $\alpha$ ) = 0,05

$$X^2_{\text{tabel}} = 7,815$$

Dari tabel pengujian normalitas diperoleh nilai  $X^2_{hitung} = 3,103$  dan berdasarkan tabel distribusi Chi-kuadrat pada taraf signifikansi  $\alpha = 0,05$  dan  $dk = 3$  diperoleh  $X^2_{tabel} = 7,815$ .

Karena diperoleh nilai  $X^2_{hitung} < X^2_{tabel}$ , maka data berasal dari populasi yang berdistribusi normal.

## KELAS EKSPERIMEN

### Analisis statistik inferensial

#### 1. Uji Normalitas

Skor rata-rata	= 18,82
Standar deviasi	= 3,14
Skor terendah	= 12
Skor tertinggi	= 23
Rentang skor	= 11
Jumlah kelas interval	= $1 + 3,3 \log 25 = 5,6131 \approx 6$
Panjang Kelas	= $\frac{11}{6} = 1,8 \approx 2$

**Tabel : Pengujian Normalitas Pemahaman Konsep Fisika Siswa kelas eksperimen ( II IPA 1)**

Kelas Interval	Batas kelas	Z	Luas O - Z	Luas tiap kelas	O <sub>i</sub>	E <sub>i</sub>	$X^2 = \frac{(O_i - E_i)^2}{E_i}$
1	2	3	4	5	6	7	8
	11,5	-2,3312	0,4901				
12-13				0,0356	2	0,98	1,062
	13,5	-1,6943	0,4545				
14-15				0,1014	2	2,54	0,115
	15,5	-1,0573	0,3531				
16-17				0,5159	4	12,98	6,213
	17,5	0,4204	0,1628				
18-19				0,0796	5	1,99	4,553

	19,5	0,2166	0,0832				
20-21				0,2191	6	5,49	0,047
	21,5	0,8535	0,3023				
22-23				0,1296	6	3,24	2,351
	23,5	1,4904	0,4319				
Nilai $X^2$ hitung							<b>14,341</b>

Keterangan:

Kolom 1 : Kelas interval diperoleh dari nilai terendah + panjang kelas, yaitu:

$$12 + 2 = 14 + 2 = 16, \text{ dst. Sehingga ditulis: } 12 - 13$$

$$14 - 15$$

$$\text{dst}$$

Kolom 2 : Batas kelas ( BK) =  $12 - 0,5 = 11,5$  (BK<sub>1</sub>)

$$Bk_2 = Bk_1 + \text{panjang kelas} = 11,5 + 2 = 13,5$$

$$Bk_3 = Bk_2 + \text{panjang kelas} = 13,5 + 2 = 15,5$$

$$Bk_4 = Bk_3 + \text{panjang kelas} = 15,5 + 2 = 17,5$$

$$Bk_5 = Bk_4 + \text{panjang kelas} = 17,5 + 2 = 19,5$$

$$Bk_6 = Bk_5 + \text{panjang kelas} = 19,5 + 2 = 21,5$$

$$Bk_7 = Bk_6 + \text{panjang kelas} = 21,5 + 2 = 23,5$$

Kolom 3 : Z batas kelas =  $\frac{\text{batas kelas} - X}{s}$

$$Z Bk_1 = \frac{11,5 - 18,82}{3,14} = -2,3312$$

$$Z Bk_2 = \frac{13,5 - 18,82}{3,14} = -1,6943$$

$$Z Bk_3 = \frac{15,5 - 18,82}{3,14} = -1,0573$$

$$Z Bk_4 = \frac{17,5 - 18,82}{3,14} = 0,4204$$

$$Z Bk_5 = \frac{19,5 - 18,82}{3,14} = 0,2166$$

$$Z_{Bk6} = \frac{21,5-18,82}{3,14} = 0,8535$$

Kolom 4 : Luas O - Z (menggunakan daftar Z tabel)

Kolom 5 : Luas tiap kelas =  $Z_{(-3,00)} - Z_{(-2,31)}$

$$\text{Luas Z tabel}_1 = 0,4901 - 0,4545 = 0,0356$$

$$\text{Luas Z tabel}_2 = 0,4545 - 0,3531 = 0,1014$$

$$\text{Luas Z tabel}_3 = 0,3531 + 0,1628 = 0,5159$$

Dst

Kolom 6 : Frekuensi ekspektasi ( $E_i$ ) =  $n \times$  luas tiap kelas

$$E_1 = 25 \times 0,0356 = 0,89$$

$$E_2 = 25 \times 0,1014 = 2,54$$

$$E_3 = 25 \times 0,5159 = 12,98$$

$$E_4 = 25 \times 0,0796 = 1,99$$

$$E_5 = 25 \times 0,2191 = 5,49$$

$$E_6 = 25 \times 0,1296 = 3,24$$

Kolom 7 : Frekuensi hasil pengamatan ( $O_i$ ), yaitu banyaknya data yang termasuk pada suatu kelas interval.

Kolom 8 : Nilai Chi-kuadrat ( $X^2_{\text{hitung}}$ )

$$X^2 = \frac{(O_i - E_i)^2}{E_i} = \frac{(2 - 0,89)^2}{0,98} = 1,062$$

Derajat kebebasan (dk) =  $k - 3$

$$= 6 - 3$$

$$= 3$$

Taraf signifikansi ( $\alpha$ ) = 0,05

$$X^2_{\text{tabel}} = 7,815$$



Dari tabel pengujian normalitas diperoleh nilai  $X^2_{hitung} = 14,341$  dan berdasarkan tabel distribusi Chi-kuadrat pada taraf signifikansi  $\alpha = 0,05$  dan  $dk = 3$  diperoleh  $X^2_{tabel} = 7,815$ .

Karena diperoleh nilai  $X^2_{hitung} > X^2_{tabel}$ , maka data tidak berasal dari populasi yang berdistribusi normal.



## Lampiran B.3

### 2. Uji Homogenitas.

$$\text{Variansi kelas kontrol ( } S^2 \text{ )} = 6,86$$

$$\text{Variansi kelas eksperimen ( } S^2 \text{ )} = 9,86$$

$$\text{Sampel kelas kontrol ( } n_1 \text{ )} = 27$$

$$\text{Sampel kelas eksperimen ( } n_2 \text{ )} = 25$$

$$F = \frac{\text{Variansterbesar}}{\text{Variansterkecil}}$$

$$F = \frac{9,86}{6,86} = 1,44$$

$$\text{bd}_{\text{pembilang}} = n - 1 = 25 - 1 = 24 \text{ ( varians terbesar )}$$

$$\text{bd}_{\text{penyebut}} = n - 1 = 37 - 1 = 26 \text{ ( varians terkecil )}$$

Taraf signifikansi ( $\alpha$ ) = 0,05

$$F_{\text{tabel}} = 1,91$$

Dari tabel pengujian homogenitas diperoleh nilai  $F_{\text{hitung}} = 1,44$  dan berdasarkan  $F_{\text{tabel}}$  pada taraf signifikansi  $\alpha = 0,05$  dan  $\text{bd}_{\text{pembilang}} = n - 1 = 24$  ( varians terbesar ) ,  $\text{bd}_{\text{penyebut}} = n - 1 = 26$  ( varians terkecil ) diperoleh  $F_{\text{tabel}} = 1,91$

Karena diperoleh nilai  $F_{\text{hitung}} < F_{\text{tabel}}$  atau  $1,44 < 1,91$  , jadi dapat disimpulkan skor pemahaman konsep fisika siswa kelas II IPA I SMAN 03 Woja kabupaten Dompu NTB antara kedua kelompok memiliki varians yang homogen.

Lampiran B.4

3. Uji hipotesis ( uji-t)

Statistik	Nilai Statistik	
	Kelompok Eksperimen	Kelompok Kontrol
Ukuran sampel	25	27
Skor tertinggi	23	20
Skor ideal	24	24
Skor terendah	12	10
Rentang skor	11	10
Skor rata-rata	18,82	15,39
Standar deviasi	3,14	2,62
Varians	9,86	6,86

**UJI HIPOTESIS KEMAMPUAN BERPIKIR KRITIS SISWA FISIKA**

Tabel : uji t dua pihak

$$t = \frac{\bar{X} - \bar{X}}{S \sqrt{\frac{1}{n_1} + \frac{1}{n_2}}}$$

$$S^2 = \frac{(n_1 - 1)S_1^2 + (n_2 - 1)S_2^2}{n_1 + n_2 - 2}$$

$$S^2 = \frac{(25 - 1)9,86 + (27 - 1)6,86}{25 + 27 - 2}$$

$$S^2 = \frac{236,64 + 178,36}{50}$$

$$S^2 = 8,3$$

$$S = 2,88$$

Jadi uji - t dua pihak:

$$t = \frac{\bar{X}_1 - \bar{X}_2}{S \sqrt{\frac{1}{n_1} + \frac{1}{n_2}}}$$

$$t = \frac{18,82 - 15,39}{2,88 \sqrt{\frac{1}{25} + \frac{1}{27}}}$$

$$t = \frac{3,43}{2,88 \sqrt{0,04 + 0,037}}$$

$$t = \frac{3,43}{0,799} = 4,29$$

$$Dk = (n_1 + n_2 - 2) = (25 + 27 - 2) = 50$$

$$\alpha = 0,05$$

Pada pengujian hipotesis dilakukan dengan uji t dua pihak. Hasil analisis diperoleh nilai  $t_{hitung} = 4,29$  dan  $t_{tabel} = 2,01$ , dengan taraf nyata  $\alpha = 0.05$ . Jadi, diperoleh bahwa  $t_{hitung}$  tidak terletak diantara  $-2,01$  dan  $+2,01$ , karena  $t_{hitung}$  lebih besar dari  $t_{tabel}$  maka berdasarkan pengujian hipotesis diperoleh bahwa  $H_1$  diterima.

A. ABSENSI SISWA KELAS II IPA 1 ( KELAS KONTROL )

NO	NAMA	PERTEMUAN						KET.
		I	II	III	IV	V	VI	
1	ANDI ADIL	√	√	√	√	√	√	
2	ASKAR	√	√	√	√	√	√	
3	ASRUL RANI	√	√	√	√	√	√	
4	ARMANSYAH	a	√	√	√	√	√	
5	ANDIKA RAMADHAN	√	√	√	√	√	√	
6	AHMAD DEWAN	√	√	√	√	√	√	
7	ALOYSIUS KAYO	√	√	√	√	√	√	
8	DONNY KUSUMA	√	√	√	√	√	√	
9	DENY ADITYA	√	√	√	√	√	√	
10	DODI ISKANDAR	√	√	√	√	√	√	
11	ERWIN SAPUTRA	√	√	√	√	√	√	
12	HAERUL	√	√	√	√	√	√	
13	IKHLASUL AMAL	√	√	√	√	√	√	
14	MUH. ALDI HARAHAHAP	√	√	√	√	√	√	
15	MUH. IKBAL	√	√	√	√	√	√	
16	MUH. YUDIS	√	√	√	√	√	√	
17	MUH. ILHAM	√	√	√	√	√	√	
18	MUH. JUMADIL AWAL	√	√	√	√	√	√	
19	MUH. ANAS	√	√	√	√	√	√	
20	MUH. MUDATSIR	√	√	√	√	√	√	
21	MUH.AKBAR	√	√	√	√	√	√	
22	MUH.ARDANSYAH	√	√	√	√	√	√	
23	MUH.ARIF	√	√	√	√	√	√	
24	MULIADI. K	√	√	√	√	√	√	
25	MUNIR	√	√	√	√	√	√	
26	NUDI TAUFAN	√	√	√	√	√	√	
27	RAHMAN	√	√	√	√	√	√	

B. ABSENSI SISWA KELAS II IPA 1 (KELAS EKSPERIMEN)

NO	NAMA	PERTEMUAN						KET.
		I	II	III	IV	V	VI	
1	ARTINI JAYA	√	√	√	√	√	√	
2	ANGGA SAPUTRA	√	√	√	√	√	√	
3	FIRDAH	√	√	√	√	√	√	
4	HASNIA BAHARUDIN	√	√	√	√	√	√	
5	HAMRIAH	√	√	√	√	√	√	
6	HERIYANTO	√	√	√	√	√	√	
7	IRAWATI	√	√	√	√	√	√	
8	KURNIAWAN.L	√	√	√	√	√	√	
9	MUH. FAJAR MUHARRAM	√	√	√	√	√	√	
10	NURUL ALFIYANTI SYAMSIR	√	√	√	√	√	√	
11	ANDI KHATIMAH NUR	√	√	√	√	√	√	
12	ALDI PRATAMA	√	√	√	√	√	√	
13	NUR FAIDAH	√	√	√	√	√	√	
14	SARMILA	√	√	√	√	√	√	
15	NURUL REZKI RAMADHANI	√	√	√	√	√	√	
16	NUR AZISAH	√	√	√	√	√	√	
17	SAHRUL AINAL YAKIN	√	√	√	√	√	√	
18	RISKAI	√	√	√	√	√	√	
19	RAHMAT HIDAYAT	√	√	√	√	√	√	
20	SAHRUL	√	√	√	√	√	√	
21	SYAMSUL ALAM	√	√	√	√	√	√	
22	HASRULLAH	√	√	√	√	√	√	
23	ASWAR	√	√	√	√	√	√	
24	SARAH SAHIRAH	√	√	√	√	√	√	
25	SUWANDI	√	√	√	√	√	√	