

**PENGARUH STRATEGI *GIVING QUESTIONS AND GETTING ANSWER* DAN STRATEGI *MULTILEVEL* TERHADAP PEMAHAMAN KONSEP MATEMATIKA SISWA KELAS X SMAN 11 MAKASSAR**



Skripsi

Diajukan untuk Memenuhi Salah Satu Syarat Meraih Gelar Sarjana  
Pendidikan (S.Pd) Prodi Pendidikan Matematika  
Pada Fakultas Tarbiyah dan Keguruan  
UIN Alauddin Makassar

Oleh :

**NURFADILLAH**  
**NIM. 20700113105**

**FAKULTAS TARBIYAH DAN KEGURUAN  
UIN ALAUDDIN MAKASSAR  
2017**

# PERNYATAAN KEASLIAN SKRIPSI

Mahasiswa yang bertanda tangan di bawah ini :

Nama : Nurfadillah  
NIM : 20700113105  
Tempat/Tgl.Lahir : Jampuserenge/ 05 Januari 1994  
Jur/Prodi/Konsentrasi : Pendidikan Matematika  
Alamat : Jl. Toddopuli V  
Judul : Pengaruh Strategi *Giving Questions and Getting Answer*  
dan Strategi *Multilevel* Terhadap Pemahaman Konsep  
Matematika Siswa Kelas X SMAN 11 Makassar

Menyatakan dengan sesungguhnya dan penuh kesadaran bahwa skripsi ini benar adalah hasil karya sendiri. Jika dikemudian hari terbukti bahwa ia merupakan duplikat, tiruan, atau dibuat oleh orang lain, sebagian atau seluruhnya, maka skripsi dan gelar yang diperoleh karenanya batal demi hukum.

Gowa, November 2017

Penyusun,



**NURFADILLAH**  
**NIM. 20700113105**

## PERSETUJUAN PEMBIMBING

Pembimbing penulisan skripsi Saudari **Nurfadillah**, NIM: 20700113105, mahasiswa Jurusan Pendidikan Matematika pada Fakultas Tarbiyah dan Keguruan UIN Alauddin Makassar, setelah dengan seksama meneliti dan mengoreksi skripsi yang bersangkutan dengan judul: **“Pengaruh Strategi Giving Questions and Getting Answer dan Strategi Multilevel Terhadap Pemahaman Konsep Matematika Siswa Kelas X SMAN 11 Makassar”**, memandang bahwa skripsi tersebut telah memenuhi syarat-syarat ilmiah dan dapat disetujui untuk diajukan ke sidang munaqasah.

Demikian persetujuan ini diberikan untuk proses selanjutnya.

Samata, 23 November 2017

**Pembimbing I**

**Pembimbing II**



Ahmad Afif, S.Ag., M.Si.  
NIP. 19760110 200501 1 003

Nur Yuliany, S.P., M.Si.  
NIP.

UNIVERSITAS ISLAM NEGERI  
**ALAUDDIN**  
M A K A S S A R

# PENGESAHAN SKRIPSI

Skripsi yang berjudul “Pengaruh Strategi *Giving Questions and Getting Answer* dan Strategi *Multilevel* terhadap Pemahaman Konsep Matematika Siswa Kelas X SMAN 11 Makassar”, yang disusun oleh saudara Nurfadillah, NIM : 20700113105 mahasiswa Program Studi Pendidikan Matematika pada Fakultas Tarbiyah dan Keguruan UIN Alauddin Makassar, telah diuji dan dipertahankan dalam sidang munaqasyah yang diselenggarakan pada hari **Selasa** tanggal **28 November 2017**, bertepatan dengan **9 Rabiul Awal 1439 H**. Dinyatakan diterima sebagai salah satu syarat untuk memperoleh gelar Sarjana Pendidikan pada Fakultas Tarbiyah dan Keguruan, Jurusan Pendidikan Matematika, dengan beberapa perbaikan.

Samata – Gowa, 28 November 2017 M  
9 Rabiul Awal 1439 H

## DEWAN PENGUJI (SK. Dekan No. 2809 Tahun 2017)

KETUA	: Dr. Usman, S.Ag., M.Pd.	(.....)
SEKERTARIS	: Ridwan Idris, S.Ag., M.Pd.	(.....)
MUNAQISY I	: Nur Khalisah Latuconsina, S.Ag., M.Pd.	(.....)
MUNAQISY II	: Rafiqah, S.Si., M.Pd.	(.....)
PEMBIMBING I	: Ahmad Afiif, S.Ag., M.Si.	(.....)
PEMBIMBING II	: Nur Yuliany, S.P., M.Si.	(.....)

Disahkan oleh :

Dekan Fakultas Tarbiyah dan Keguruan  
UIN Alauddin Makassar *u*



*Amri*  
Dr. H. Muhammad Amri, Lc., M.Ag.

NIP. 19730120 200312 1 001

## KATA PENGANTAR



*Assalamu Alaikum Warahmatullahi Wabarakatuh*

Rasa syukur kepada Allah swt atas rahmat, kesehatan dan kesempatan yang diberikan kepada penulis, dan atas pertolongan-Nya sehingga penulis dapat menyelesaikan skripsi ini. *Alhamdulillah Rabbil'Alamin* penulis panjatkan syukur atas segala rahmat-Nya,. Segala puji hanya bagi-Mu, Ya Allah. Salam dan Shalawat penulis curahkan kepada junjungan kita Nabiullah Muhammad saw, yang merupakan *uswatun hasanah* bagi umat manusia.

Penulis menyadari tanpa adanya bantuan dan partisipasi dari berbagai pihak skripsi ini tidak mungkin dapat terselesaikan seperti yang diharapkan. Oleh karena itu penulis juga patut menyampaikan terima kasih kepada:

1. Prof. Dr. Musafir Pababbari, M.Si., Rektor UIN Alauddin Makassar. Prof. Dr. Mardan, M.Ag. (wakil Rektor I), Prof. Dr. Lomba Sultan, M.A (wakil Rektor II) dan Prof. Sitti Aisyah, MA, PhD (wakil Rektor III).
2. Terkhusus kepada kedua Orang Tua Tercinta, , Ayahanda Rustan dan Ibunda Hj. Salmiah, serta keluarga besar yang telah memberi semangat, membimbing dan membantu penulis selama menempuh pendidikan, sampai selesainya skripsi ini.
3. Dr. Muhammad Amri, Lc., M.Ag., selaku Dekan Fakultas Tarbiyah dan Keguruan UIN Alauddin Makassar beserta wakil dekan I,II, dan III.

4. Dr. Andi Halimah, M.Pd, selaku Ketua Jurusan Pendidikan Matematika dan Sri Sulastri, S.Si., M.Si, selaku Sekretaris Jurusan Pendidikan Matematika UIN Alauddin Makassar.
5. Ahmad Afif, S.Ag., M.Si dan Nur Yuliany, S.P., M.Si. selaku pembimbing I dan II yang telah memberi arahan, pengetahuan baru dan koreksi dalam penyusunan skripsi ini, serta membimbing penulis sampai taraf penyelesaian.
6. Para dosen, karyawan dan karyawanati Fakultas Tarbiyah dan Keguruan yang secara konkrit memberikan bantuannya baik langsung maupun tak langsung.
7. Bapak Drs. Harpansa, M.M selaku Kepala Sekolah SMAN 11 Makassar dan Ibu Dra. Kalsum selaku guru bidang studi Matematika SMAN 11 Makassar, yang telah membantu penulis dalam melakukan penelitian, dan seluruh staf serta adik-adik siswa kelas X MIA 2 dan kelas X MIA 5, SMAN 11 Makassar atas segala pengertian dan kerjasamanya selama penyusun melaksanakan penelitian.
8. Saudara-saudaraku yang tercinta Nurhasana, Nurjannah, Muh. Amal Mulki dan Muh. Nur Kholis, terima kasih karena telah memberikan semangat dan dorongan kepada penulis dalam menyelesaikan skripsi ini.
9. Rekan-rekan seperjuangan, Ruqayyah, Kamariah, Reskiani, Nursida, Nurwahyuni, Andi Nur Akifah, Karmila Amiruddin, Hastina dan semua teman-teman Pendidikan Matematika angkatan 2013 terutama Matematika 5,6 yang tidak dapat kusebutkan namanya satu persatu yang telah banyak

membantu, tak henti-hentinya memberikan motivasi dan doa serta selalu memberikan semangat sehingga penyusun dapat menyelesaikan skripsi ini.

10. Serta teman-teman KKN angkatan 55 khususnya Desa Jombe Kec. Jeneponto terima kasih atas motivasinya.

11. Semua pihak yang tidak dapat penyusun sebutkan satu persatu yang telah banyak memberikan sumbangsih kepada penulis selama kuliah hingga penulisan skripsi ini.

Akhirnya hanya kepada Allah jualah penyusun serahkan segalanya, semoga semua pihak yang membantu penyusun mendapat pahala di sisi Allah swt, serta semoga skripsi ini bermanfaat bagi semua orang khususnya bagi penulis sendiri.

Makassar, November 2017

Penulis,

UNIVERSITAS ISLAM NEGERI  
**ALAUDDIN**  
M A K A S S A R  
**Nurfadillah**  
**NIM: 20700113105**

## DAFTAR ISI

<b>HALAMAN JUDUL</b> .....	<b>i</b>
<b>PERNYATAN KEASLIAN SKRIPSI</b> .....	<b>ii</b>
<b>PERSETUJUAN PEMBIMBING</b> .....	<b>iii</b>
<b>PENGESAHAN SKRIPSI</b> .....	<b>iv</b>
<b>KATA PENGANTAR</b> .....	<b>v</b>
<b>DAFTAR ISI</b> .....	<b>viii</b>
<b>DAFTAR GAMBAR</b> .....	<b>x</b>
<b>DAFTAR TABEL</b> .....	<b>xi</b>
<b>ABSTRAK</b> .....	<b>xii</b>
<b>BAB I PENDAHULUAN</b>	
A. Latar Belakang Masalah.....	1
B. Rumusan Masalah .....	5
C. Tujuan Penelitian.....	6
D. Manfaat Penelitian.....	6
<b>BAB II TINJAUAN TEORETIK</b>	
A. Kajian Teori .....	8
1. Pemahaman Konsep .....	8
2. Strategi <i>Giving Questions and Getting Answer</i> .....	16
3. Strategi <i>Multilevel</i> .....	21
B. Kajian Penelitian yang Relevan .....	24
C. Kerangka Pikir .....	25
D. Hipotesis Penelitian.....	27
<b>BAB III METODE PENELITIAN</b>	
A. Pendekatan, Jenis dan Desain Penelitian .....	28
B. Lokasi Penelitian.....	29
C. Populasi dan Sampel Penelitian .....	30
D. Variabel Penelitian dan Definisi Operasional Variabel .....	31
E. Teknik Pengumpulan Data.....	32



F. Instrumen Penelitian .....	33
G. Validitas dan Reliabilitas Instrumen .....	39
H. Teknik Analisis Data.....	42

#### **BAB IV HASIL PENELITIAN DAN PEMBAHASAN**

A. Deskripsi Hasil Penelitian .....	48
1. Deskripsi Hasil Tes Pemahaman Konsep Matematika Siswa Kelas X SMA Negeri 11 Makassar yang Diajar Menggunakan Strategi Pembelajaran <i>Giving Questions and Getting Answer ...</i>	48
2. Deskripsi Hasil Tes Pemahaman Konsep Matematika Siswa Kelas X SMA Negeri 11 Makassar yang Diajar Menggunakan Strategi Pembelajaran <i>Multilevel</i> .....	51
3. Perbedaan Hasil Tes Pemahaman Konsep Matematika antara Penerapan Strategi <i>Giving Questions and Getting Answer</i> dan Strategi <i>Multilevel</i> di Kelas X SMA Negeri 11 Makassar .....	54
B. Hasil Uji Hipotesis.....	58
C. Pembahasan.....	60

#### **BAB V PENUTUP**

A. Kesimpulan .....	65
B. Implikasi Penelitian.....	65
C. Saran .....	66

<b>DAFTAR PUSTAKA</b> .....	67
-----------------------------	----

#### **LAMPIRAN-LAMPIRAN**

#### **RIWAYAT HIDUP**

## DAFTAR GAMBAR

Gambar 4.1.	Rata-Rata Hasil Tes Pemahaman Konsep Matematika .....	44
Gambar 4.2.	Hasil Tes Pemahaman Konsep Matematika Sebelum dan Setelah Penerapan Strategi Pembelajaran <i>Giving Questions and Getting Answer</i> .....	51
Gambar 4.3.	Rata-Rata Hasil Tes Pemahaman Konsep Matematika .....	52
Gambar 4.4.	Hasil Tes Pemahaman Konsep Matematika Sebelum dan Setelah Penerapan Strategi Pembelajaran <i>Multilevel</i> .....	54
Gambar 4.5.	Hasil Tes Pemahaman Konsep Matematika <i>Posttest</i> Kelas Eksperimen dan Kelas Pembanding.....	59

## DAFTAR TABEL

Tabel 3.1.	Kisi-kisi Tes Pemahaman Konsep.....	34
Tabel 3.2.	Kriteria Skor Pemahaman Konsep.....	36
Tabel 3.3.	Lembar Observasi Pengamatan Kelas Eksperimen .....	37
Tabel 3.4.	Lembar Observasi Pengamatan Kelas Pembanding .....	38
Tabel 3.5.	Hasil Uji Validitas Empirik .....	40
Tabel 3.6.	Reliabilitas Tes .....	42
Tabel 3.7.	Rumus Kategorisasi .....	44
Tabel 4.1.	Deskripsi Hasil Tes Pemahaman Konsep Matematika <i>Pretest</i> dan <i>Posttest</i> Kelas Eksperimen.....	48
Tabel 4.2.	Distribusi Frekuensi dan Persentase <i>Pretest</i> Hasil Tes Pemahaman Konsep Matematika Kelas Eksperimen .....	49
Tabel 4.3.	Distribusi Frekuensi dan Persentase <i>Posttest</i> Hasil Tes Pemahaman Konsep Matematika Kelas Eksperimen .....	49
Tabel 4.4.	Deskripsi Hasil Tes Pemahaman Konsep Matematika <i>Pretest</i> dan <i>Posttest</i> Kelas Pembanding.....	51
Tabel 4.5.	Distribusi Frekuensi dan Persentase <i>Pretest</i> Hasil Tes Pemahaman Konsep Matematika Kelas Pembanding .....	53
Tabel 4.6.	Distribusi Frekuensi dan Persentase <i>Posttest</i> Hasil Tes Pemahaman Konsep Matematika Kelas Pembanding .....	53
Tabel 4.7.	Hasil Uji Normalitas <i>Pretest</i> dan <i>Posttest</i> Kelas Eksperimen ....	55
Tabel 4.8.	Hasil Uji Normalitas <i>Pretest</i> dan <i>Posttest</i> Kelas Pembanding ...	56
Tabel 4.9.	Hasil Uji Homogenitas Hasil <i>Pretest</i> dan <i>Posttest</i> Kelas Eksperimen dan Kelas Pembanding .....	57
Tabel 4.10.	Hasil Uji <i>Independent Samples Test</i> .....	59

## ABSTRAK

**Nama : Nurfadillah**  
**Nim : 20700113105**  
**Jurusan : Pendidikan Matematika**  
**Fakultas : Tarbiyah dan Keguruan**  
**Judul : Pengaruh Strategi *Giving Questions and Getting Answer* dan Strategi *Multilevel* terhadap Pemahaman Konsep Matematika Siswa Kelas X SMAN 11 Makassar**

---

Penelitian ini bertujuan untuk mengetahui pemahaman konsep matematika siswa dengan menggunakan strategi *Giving Questions and Getting Answer* pada kelas X SMAN 11 Makassar, mengetahui pemahaman konsep matematika siswa dengan menggunakan strategi *Multilevel* pada kelas X SMAN 11 Makassar, dan mengetahui perbedaan antara strategi *Giving Questions and Getting Answer* dan strategi *Multilevel* terhadap pemahaman konsep matematika siswa kelas X SMAN 11 Makassar

Penelitian ini merupakan jenis penelitian *Quasi Experimental* dengan desain penelitian yang digunakan adalah *Nonequivalent Control Group Design*. Populasi dalam penelitian ini adalah seluruh siswa kelas X SMAN 11 Makassar yang berjumlah 314 siswa. Teknik pengambilan sampel yang digunakan adalah teknik *purposive sampling*. Sampel penelitian ini adalah siswa kelas X MIA 2 dan kelas X MIA 5 SMAN 11 Makassar yaitu 60 siswa. Instrumen yang digunakan dalam penelitian ini adalah tes pemahaman konsep matematika berupa soal essay sebanyak 5 item untuk *pretest* dan 5 item untuk *posttest* serta lembar observasi guru. Teknik analisis yang digunakan adalah analisis statistik deskriptif dan analisis statistiik inferensial dengan *uji-t*.

Berdasarkan hasil analisis data menggunakan statistik deskriptif untuk kelas eksperimen diperoleh nilai rata-rata *pretest* sebesar 57,70 dan *posttest* sebesar 85,13. Pada kelas pembandingan diperoleh rata-rata *pretest* sebesar 53,47 dan *posttest* sebesar 79,03. Adapun hasil analisis statistik inferensial dengan menggunakan *independent sample t-test* diperoleh nilai *Sig.* sebesar 0,063 yang lebih besar dari nilai  $\alpha$  yaitu 0,005 ( $Sig. > \alpha$ ) dengan demikian dapat disimpulkan bahwa  $H_0$  diterima, yaitu tidak terdapat perbedaan strategi *Giving Questions and Getting Answer* dan strategi *Multilevel* terhadap pemahaman konsep matematika siswa kelas X SMA Negeri 11 Makassar. Dapat disimpulkan bahwa pengaruh penerapan strategi *Giving Questions and Getting Answer* sama besaar dengan pengaruh penerapan strategi *Multilevel* terhadap pemahaman konsep matematika siswa kelas X SMAN 11 Makassar.

## BAB 1

### PENDAHULUAN

#### *A. Latar Belakang*

Salah satu hak manusia yang paling mendasar adalah memperoleh pendidikan yang layak, seperti tercantum dalam deklarasi universal tentang hak asasi manusia. Hak memperoleh pendidikan juga diatur dalam Undang-Undang Dasar 1945 negara kesatuan Republik Indonesia yang menyatakan bahwa hak rakyat untuk memperoleh pendidikan yang layak dijamin oleh negara. Ketika seseorang memperoleh pendidikan yang baik, akan terbuka peluang besar baginya untuk menggapai masa depan cerah.<sup>1</sup> Pendidikan yang baik akan diperoleh jika tujuan pendidikan itu sendiri telah tercapai.

Pendidikan memang telah menjadi penopang dalam meningkatkan sumber daya manusia Indonesia untuk pembangunan bangsa.<sup>2</sup> Pemerintah Indonesia telah mengamanatkan tujuan pendidikan dalam Undang-Undang No. 20 Tahun 2003 tentang Sistem Pendidikan Nasional yaitu pendidikan bertujuan untuk berkembangnya potensi peserta didik agar menjadi manusia yang beriman dan bertakwa kepada Tuhan Yang Maha Esa, berakhlak mulia, sehat, berilmu, cakap, kreatif, mandiri, dan menjadi warga negara yang demokratis serta bertanggung jawab.<sup>3</sup>

---

<sup>1</sup> Abdul Gafur, dkk., *Cara Mudah Mendapatkan Beasiswa* (Jakarta: Penebar Plus, 2008), h. 8.

<sup>2</sup> Ade Putra Panjaitan, dkk., *Korelasi Kebudayaan dan Pendidikan: Membangun Pendidikan Berbasis Budaya Lokal* (Jakarta: Yayasan Pustaka Obor Indonesia, 2014), h. 111.

<sup>3</sup> Sudarwan Danim, *Pengantar Kependidikan: Landasan, Teori, dan 234 Metafora Pendidikan* (Bandung: ALFABETA, 2010), h. 41.

Dalam mencapai tujuan pendidikan, maka pemerintah mendirikan lembaga pendidikan baik formal maupun non-formal. Lembaga pendidikan formal dimulai dari tingkat SD, SMP, SMA hingga tingkat perguruan tinggi. Sedangkan lembaga pendidikan non-formal seperti lembaga kursus, kelompok belajar dan sebagainya. Mata pelajaran yang dipelajari mulai dari SD hingga perguruan tinggi salah satunya ialah matematika. Matematika memegang peranan yang sangat penting karena dengan belajar matematika secara benar, daya nalar siswa dapat terolah.<sup>4</sup> Meski demikian, masih banyak di antara siswa sekolah yang mengeluhkan pelajaran matematika karena merasa pelajaran itu sulit.

Pendidikan matematika di Indonesia berkembang sejalan dengan perkembangan pendidikan matematika dunia. Perubahan-perubahan yang terjadi dalam proses pembelajaran di kelas, selain dipengaruhi oleh adanya tuntutan sesuai perkembangan teknologi dan ilmu pengetahuan juga seringkali diawali adanya perubahan pandangan tentang pembelajaran matematika.<sup>5</sup> Matematika adalah ilmu yang tidak jauh dari realitas kehidupan manusia. Andi Hakim Nasution, pakar matematika dari Institut Pertanian Bogor menyebutkan bahwa matematika merupakan ilmu struktur, urutan (*order*), dan hubungan yang meliputi dasar-dasar penghitungan, pengukuran, dan penggambaran bentuk objek.<sup>6</sup> Ini berarti bahwa matematika berhubungan dengan perhitungan, pengukuran dan lainnya, sehingga perlu penguasaan tentang pemahaman konsep dalam matematika.

---

<sup>4</sup> Catur Supatmono, *Matematika Asyik: Asyik Mengajarnya, Asyik Belajarnya* (Jakarta: Grasindo, 2009), h. 1.

<sup>5</sup> Tim Pengembang Ilmu Pendidikan FIP-UPI, *Ilmu dan Aplikasi Pendidikan: Bagian 3 Pendidikan Disiplin Ilmu* (Bandung: IMTIMA, 2007), h.159.

<sup>6</sup> Catur Supatmono, *Matematika Asyik: Asyik Mengajarnya, Asyik Belajarnya*, h. 7-8.

Menurut Kilpatrick, dkk, pemahaman konsep (*conceptual understanding*) adalah kemampuan dalam memahami konsep, operasi dan relasi dalam matematika.<sup>7</sup> Pemahaman konsep siswa akan lebih baik jika siswa dapat mencapai indikator-indikator pemahaman konsep. Pada Peraturan Direktorat Jendral Pendidikan Dasar dan Menengah Departemen Pendidikan Nasional Nomor 506/C/PP/2004, diuraikan bahwa indikator yang menunjukkan pemahaman konsep meliputi: menyatakan ulang sebuah konsep, mengklasifikasikan objek-objek menurut sifat-sifat tertentu (sesuai dengan konsepnya), memberikan contoh dan non-contoh dari konsep, menyajikan konsep dalam berbagai bentuk representasi matematis, mengembangkan syarat perlu atau syarat cukup suatu konsep, dan mengaplikasikan konsep atau algoritma pada pemecahan masalah.<sup>8</sup>

Salah satu cara yang dapat dilakukan untuk meningkatkan pemahaman konsep adalah penerapan metode atau strategi pembelajaran yang menarik dan menyenangkan. Kemp menjelaskan bahwa strategi pembelajaran adalah suatu kegiatan pembelajaran yang harus dikerjakan guru dan siswa agar tujuan pembelajaran dapat dicapai secara efektif dan efisien. Senada dengan pendapat tersebut, Dick dan Carey juga menyebutkan bahwa strategi pembelajaran itu adalah suatu set materi dan prosedur pembelajaran yang digunakan secara bersama-sama untuk menimbulkan hasil belajar pada siswa.<sup>9</sup> Beberapa strategi yang dapat

---

<sup>7</sup> Afrilianto, "Peningkatan Pemahaman Konsep dan Kompetensi Strategis Matematis Siswa SMP dengan Pendekatan *Metaphorical Thinking*", *Infinity: Jurnal Ilmiah Program Studi Pendidikan Matematika STKIP Siliwangi Bandung*, vol. 1 no. 2 (2012), h. 193. <http://e-journal.stkipsiliwangi.ac.id/index.php/infinity/article/view/19/18>. (Diakses 19 Februari 2017)

<sup>8</sup> Fadjat Shadiq, *Kemahiran Matematika* (Yogyakarta: Departemen Pendidikan Nasional, 2009), h. 13.

<sup>9</sup> Wina Sanjaya, *Strategi Pembelajaran Berorientasi Standar Proses Pendidikan* (Jakarta: Prenada Media Group, 2006), h.126.

digunakan sebagai salah satu upaya untuk meningkatkan pemahaman konsep yaitu strategi *Giving Questions and Getting Answer* dan strategi *Multilevel*.

Strategi *Giving Questions and Getting Answer* (memberi pertanyaan dan memperoleh jawaban) merupakan strategi pembelajaran yang dapat menciptakan suasana pembelajaran aktif. Strategi ini mengharuskan siswa untuk bertanya dan menjawab pertanyaan yang dilontarkan oleh temannya. Bahkan strategi ini dapat melibatkan partisipasi siswa secara aktif dari awal pembelajaran.<sup>10</sup> Selanjutnya, strategi *Multilevel* merupakan belajar dalam kelompok kecil dengan meningkatkan kerja sama maksimal melalui kegiatan pembelajaran oleh teman sendiri untuk mencapai kompetensi dasar.<sup>11</sup>

Berdasarkan hasil observasi di kelas X SMAN 11 Makassar, peneliti menemukan beberapa masalah yang berkaitan dengan pemahaman konsep dalam pembelajaran matematika. Hal ini dapat dilihat saat siswa menerima materi pembelajaran matematika yang diberikan oleh guru, siswa cenderung tidak mengerti dan hanya menyalin apa yang ditulis oleh gurunya dan juga siswa cenderung tidak dapat menyampaikan apa yang telah dipahami dan apa yang perlu ditanyakan. Selain itu, dalam mengerjakan soal matematika, siswa cenderung kurang mampu menggunakan konsep untuk menyelesaikan soal yang diberikan. Siswa asyik mengobrol dengan temannya dan tidak memperhatikan pelajaran. Hal tersebut dikarenakan guru sebagai fasilitator kurang melibatkan siswa dalam menyampaikan

---

<sup>10</sup> Husnul Laili, "Pengaruh Penggunaan Strategi *Giving Question and Getting Answers* terhadap Prestasi Belajar Matematika Siswa", *PALAPA: Jurnal Studi Keislaman dan Ilmu Pendidikan*, vol. 3 no. 2 (2015), h. 145-146. <http://ejournal.kopertais4.or.id/index.php/palapa/article/view/1948>. (Diakses 15 Februari 2017)

<sup>11</sup> Dwi Anomsari, "Pengaruh Strategi *Giving Questions and Getting Answer* dan *Multilevel* terhadap Prestasi Belajar Matematika Ditinjau dari Motivasi Belajar Siswa", *Skripsi* (Surakarta: Fak. Keguruan dan Ilmu Pendidikan Universitas Muhammadiyah Surakarta, 2011), h.5.



materi yang cenderung menggunakan pembelajaran langsung dengan metode ceramah.

Penelitian oleh Dwi Anomsari tentang Pengaruh Strategi *Giving Questions and Getting Answer* dan Strategi *Multilevel* terhadap Prestasi Belajar Matematika ditinjau dari Motivasi Belajar Siswa” menyimpulkan bahwa: (1) ada pengaruh strategi pembelajaran *Giving Questions and Getting Answer* dan *Multilevel* terhadap prestasi belajar matematika, dengan  $F_a = 6,131$ , (2) ada pengaruh tingkat motivasi belajar siswa terhadap prestasi belajar matematika, dengan  $F_b = 6,964$ , dan (3) tidak terdapat interaksi antara strategi pembelajaran dan motivasi belajar terhadap prestasi belajar matematika, dengan  $F_{ab} = 0,161$ .<sup>12</sup>

Berdasarkan masalah yang diuraikan di atas, peneliti tertarik untuk melakukan penelitian dengan judul “Pengaruh Strategi *Giving Questions and Getting Answer* dan Strategi *Multilevel* terhadap Pemahaman Konsep Matematika Siswa Kelas X SMAN 11 Makassar”

### **B. Rumusan Masalah**

Berdasarkan uraian yang telah dipaparkan pada latar belakang di atas, maka yang menjadi pokok permasalahan dalam penelitian ini sebagai berikut:

1. Bagaimana pemahaman konsep matematika siswa dengan menggunakan strategi *Giving Questions and Getting Answer* pada kelas X SMAN 11 Makassar?
2. Bagaimana pemahaman konsep matematika siswa dengan menggunakan strategi *Multilevel* pada kelas X SMAN 11 Makassar?

---

<sup>12</sup> Dwi Anomsari, “Pengaruh Strategi *Giving Questions and Getting Answer* dan *Multilevel* terhadap Prestasi Belajar Matematika Ditinjau dari Motivasi Belajar Siswa”, *Skripsi* (Surakarta: Fak. Keguruan dan Ilmu Pendidikan Universitas Muhammadiyah Surakarta, 2011).

3. Apakah terdapat perbedaan antara strategi *Giving Questions and Getting Answer* dan strategi *Multilevel* terhadap pemahaman konsep matematika siswa kelas X SMAN 11 Makassar?

### **C. Tujuan Penelitian**

Berdasarkan rumusan masalah tersebut, tujuan yang ingin dicapai dari penelitian ini sebagai berikut:

1. Mengetahui pemahaman konsep matematika siswa dengan menggunakan strategi *Giving Questions and Getting Answer* pada kelas X SMAN 11 Makassar.
2. Mengetahui pemahaman konsep matematika siswa dengan menggunakan strategi *Multilevel* pada kelas X SMAN 11 Makassar.
3. Mengetahui perbedaan antara strategi *Giving Questions and Getting Answer* dan strategi *Multilevel* terhadap pemahaman konsep matematika siswa kelas X SMAN 11 Makassar.

### **D. Manfaat Penelitian**

Berdasarkan tujuan penelitian tersebut, manfaat yang diharapkan dari penelitian ini adalah sebagai berikut:

1. Manfaat Teoretis

Secara teoretis, hasil penelitian ini diharapkan dapat menambah khasanah ilmu pengetahuan khususnya dibidang pendidikan.

2. Manfaat Praktis

- a. Bagi guru, hasil penelitian ini dapat dijadikan sebagai bahan pertimbangan dalam pelaksanaan pembelajaran selanjutnya sehingga dapat meningkatkan hasil belajar

matematika khususnya dalam penggunaan strategi pembelajaran *Giving Questions and Getting Answer* dan strategi *Multilevel*.

- b. Bagi siswa, penelitian ini dapat memberikan pengalaman belajar dan meningkatkan pemahaman konsep siswa dengan menggunakan strategi pembelajaran *Giving Questions and Getting Answer* dan strategi *Multilevel*.
- c. Bagi peneliti selanjutnya, hasil penelitian ini diharapkan dapat menjadi informasi awal bagi peneliti yang akan melakukan penelitian yang sama.



## BAB II

### TINJAUAN TEORETIK

#### A. *Kajian Teori*

##### 1. Pemahaman Konsep

##### a. Pengertian pemahaman konsep matematika

Matematika adalah ilmu tentang logika mengenai bentuk, susunan, besaran dan konsep-konsep yang berhubungan satu dengan yang lainnya dengan jumlah yang banyak yang terbagi ke dalam tiga bidang yaitu aljabar, analisis dan geometri.<sup>1</sup> Matematika menitikberatkan pada perkembangan aspek kognitif seseorang. Salah satu aspek kognitif yang paling mendasar dalam pembelajaran matematika adalah pemahaman.

Menurut Dede Rosyada, pemahaman adalah *comprehension* yaitu kemampuan untuk memahami apa yang sedang dikomunikasikan dan mampu mengimplementasikan ide tanpa harus melihat ide itu secara mendalam.<sup>2</sup> Pemahaman bukan hanya sekedar mengingat fakta, akan tetapi berkenaan dengan kemampuan menjelaskan, menerangkan, menafsirkan, atau kemampuan menangkap makna atau arti suatu konsep.<sup>3</sup> Seseorang dikatakan mampu memahami sesuatu jika telah mampu mengungkapkan kembali apa yang dipelajarinya dengan menggunakan kalimatnya sendiri, dengan begitu siswa tidak lagi mengingat atau menghafal informasi yang diperolehnya.

---

<sup>1</sup> Erman Suherman, *Strategi Pembelajaran Matematika Kontemporer* (Bandung: JICA-UPI, 2001), h. 18.

<sup>2</sup> Dede Rosyada, *Paradigma Pendidikan Demokratis* (Jakarta: Kencana, 2004), h. 69.

<sup>3</sup> Wina Sanjaya, *Perencanaan dan Desain Sistem Pembelajaran* (Jakarta: Kencana, 2008), h.126.

Skemp dalam Yunika menyatakan bahwa pemahaman matematika dapat digolongkan berdasarkan kemampuan yang dimilikinya, yaitu pemahaman instrumental dan pemahaman relasional. Siswa dikatakan mampu memahami secara instrumental jika ia mampu mengingat kembali hal-hal yang telah dikomunikasikan kepadanya, hal yang termasuk dalam tingkat ini adalah pengetahuan dasar, istilah ataupun hal-hal yang bersifat rutin seperti perhitungan sederhana. Tingkat selanjutnya adalah pemahaman relasional, dalam tingkatan ini siswa sudah mampu menerapkan dengan tepat suatu ide matematika yang bersifat umum pada hal-hal yang khusus atau pada situasi baru.<sup>4</sup>

Menurut Hendrik, konsep yaitu rupa atau gambar atau bayangan dalam pikiran yang merupakan hasil tangkapan akal budi terhadap suatu entitas (wujud) yang menjadi objek pikiran.<sup>5</sup> Sedangkan menurut Chaplin dalam Mulyati, konsep merupakan suatu ide umum/pengertian umum, biasanya disusun dengan kata, simbol, dan tanda.<sup>6</sup> Konsep matematika adalah ide abstrak yang memungkinkan untuk mengklasifikasikan objek-objek dan peristiwa serta mengklasifikasikannya apakah objek dan peristiwa itu termasuk dalam ide abstrak tersebut.<sup>7</sup> Ini berarti konsep matematika merupakan suatu ide tentang matematika yang disusun dengan kata maupun ekspresi matematika. Contoh konsep matematika dalam kehidupan sehari-

---

<sup>4</sup> Yunika Lestari Ningsih, "Kemampuan Pemahaman Konsep Matematika Mahasiswa melalui Penerapan Lembar Aktivitas Mahasiswa (LAM) Berbasis Teori APOS pada Materi Turunan", *Edumatica: Journal Pendidikan Matematika*, vol. 6 no. 1 (2016), h. 2. <http://online-journal.unja.ac.id/index.php/edumatica>. (Diakses 18 Maret 2017)

<sup>5</sup> Jan Hendrik Rapar, *Pengantar Logika: Asas-asas Penalaran Sistematis* (Yogyakarta: Kanisius, 1996), h. 27.

<sup>6</sup> Mulyati, *Pengantar Psikologi Belajar* (Yogyakarta: Quality Publishing, 2007), h. 53.

<sup>7</sup> Kiswanto, dkk., "Deskripsi Pemahaman Konsep Materi Geometri Ditinjau dari Kepribadian Sensing dan Intuition pada Siswa Kelas IX SMPN 33 Makassar", *Jurnal Matematika dan Pembelajaran (MaPan)*, vol. 3 no. 1 (2015), h. 45.

hari yaitu ketika kita mendapatkan obat dari dokter, tertera aturan minum  $3 \times 1$ . Itu berarti angka 1 yang muncul sebanyak tiga kali ( $1+1+1$ ) bukan angka 3 yang muncul satu kali. Ini merupakan contoh konsep perkalian bilangan yang seringkali keliru dipahami oleh anak.

Departemen Pendidikan Nasional menyatakan bahwa pemahaman konsep merupakan salah satu kecakapan atau kemahiran matematika yang diharapkan dapat tercapai dalam belajar matematika yaitu dengan menunjukkan pemahaman konsep matematika yang dipelajarinya, menjelaskan keterkaitan antara konsep dan mengaplikasikan konsep atau algoritma secara luwes, akurat, efisien dan tepat dalam pemecahan masalah.<sup>8</sup> Pemahaman konsep matematika adalah kemampuan untuk menjelaskan, menerangkan, menafsirkan, atau kemampuan menangkap makna atau arti suatu konsep matematika dan mampu mengimplemantasikan konsep tersebut untuk menyelesaikan persoalan atau permasalahan matematika.<sup>9</sup> Pemahaman konsep matematika juga dapat diartikan sebagai kemampuan siswa dalam menemukan dan menjelaskan, menerjemahkan, menafsirkan dan menyimpulkan suatu konsep matematika berdasarkan pembentukan pengetahuannya sendiri dan bukan sekedar menghafal.

b. Penilaian pemahaman konsep

Penilaian adalah kegiatan menafsirkan atau mendeskripsikan hasil pengukuran. Menurut Cangelosi dalam Mintarsih, penilaian adalah keputusan tentang

---

<sup>8</sup> Depdiknas, *Pedoman Khusus Pengembangan Sistem Penilaian Berbasis Kompetensi SMP* (Jakarta: Depdiknas, 2003), h. 2.

<sup>9</sup> Syifa Nurjanah, "Pengaruh Model Pembelajaran Creative Problem Solving (CPS) Menggunakan Masalah Kontekstual terhadap Pemahaman Konsep Matematika Siswa", *Skripsi* (Jakarta: Fak. Ilmu Tarbiyah dan Keguruan Universitas Islam Negeri Syarif Hidayatullah, 2014).

nilai.<sup>10</sup> Penilaian juga dapat diartikan sebagai suatu proses sistematis untuk mengambil keputusan dengan menggunakan data atau informasi yang diperoleh dari hasil pengukuran, baik dengan tes maupun non-tes.<sup>11</sup>

Pemahaman konsep merupakan salah satu aspek dari tiga aspek penilaian matematika (aspek pemahaman konsep, aspek penalaran dan komunikasi, dan aspek pemecahan masalah).<sup>12</sup> Penilaian pada aspek pemahaman konsep ini bertujuan mengetahui sejauh mana siswa mampu menerima dan memahami konsep dasar matematika yang telah diterima siswa.

Gronlund memberikan lima prinsip dasar yang dapat membimbing guru dalam merancang sistem penilaian sebagai berikut.

- 1) Sesuai dengan tujuan pembelajaran,
- 2) Mencakup semua tugas pembelajaran,
- 3) Menggunakan soal tes yang sesuai,
- 4) Membuat soal sevalid dan sereliabel mungkin, dan
- 5) Manfaatkan hasil tes untuk memperbaiki proses belajar-mengajar berikutnya.<sup>13</sup>

Penilaian pemahaman konsep menggunakan instrument soal-soal tes. Kriteria penilaian untuk setiap butir soal tes pemahaman konsep mengacu pada indikator. Adapun indikator pemahaman konsep menurut Peraturan Direktorat Jendral

---

<sup>10</sup> Mintarsih Danumiharja, *Profesi Tenaga Kependidikan* (Yogyakarta: Deepublish, 2014), h. 288.

<sup>11</sup> Bambang Wahyudiono, *Ranking 1<sup>st</sup> Bukan Segalanya* (Jakarta: Raih Asa Sukses, 2012), h. 62.

<sup>12</sup> Departemen Pendidikan Nasional, *Pedoman Memilih Menyusun Bahan Ajar dan Teks Mata Pelajaran: dilengkapi Rencana Pelaksanaan Pembelajaran (RPP) SMP/MTs* (Jakarta: Mini Jaya Abadi, 2007), h. 144.

<sup>13</sup> Suyanto dan Asep Jihad, *Menjadi Guru Profesional* (Jakarta: Erlangga, 2013), h. 140.

Pendidikan Dasar dan Menengah Departemen Pendidikan Nasional Nomor 506/C/PP/2004, sebagai berikut.<sup>14</sup>

- 1) Menyatakan ulang sebuah konsep, yaitu kemampuan siswa untuk mengungkapkan kembali apa yang telah dikomunikasikan kepadanya.
- 2) Mengklasifikasikan objek-objek menurut sifat-sifat tertentu (sesuai dengan konsepnya), yaitu kemampuan siswa untuk dapat mengelompokkan objek menurut sifat-sifatnya.
- 3) Memberikan contoh dan non-contoh dari konsep, yaitu kemampuan siswa dalam membedakan contoh dan bukan contoh dari suatu materi yang telah dipelajari.
- 4) Menyajikan konsep dalam berbagai bentuk representasi matematis, yaitu kemampuan siswa menggambar atau membuat grafik, membuat ekspresi matematika, menyusun cerita atau teks tertulis.
- 5) Mengembangkan syarat perlu atau syarat cukup suatu konsep, yaitu kemampuan siswa mengkaji mana syarat perlu atau cukup suatu konsep terkait.
- 6) Mengaplikasikan konsep atau algoritma pada pemecahan masalah yaitu kemampuan siswa menggunakan konsep serta prosedur dalam menyelesaikan masalah yang berkaitan dengan kehidupan sehari-hari.<sup>15</sup>

Menurut Bloom, indikator pemahaman konsep terdiri dari tiga kategori yaitu penerjemahan (*translation*), penafsiran (*interpretation*) dan ekstrapolasi

---

<sup>14</sup> Fadjar Shadiq, *Kemahiran Matematika* (Yogyakarta: Departemen Pendidikan Nasional, 2009), h. 13.

<sup>15</sup> Fadjar Shadiq, *Kemahiran Matematika*, h. 13.



(*extrapolation*).<sup>16</sup> Translasi yang mencakup penerjemahan pengetahuan atau gagasan dari bentuk abstrak ke bentuk konkret atau sebelumnya, interpretasi yang mencakup kemampuan untuk mencirikan merangkum pikiran utama dari suatu gagasan, serta ekstrapolasi yang mencakup kemampuan untuk menerjemahkan dan mengartikan serta menyelesaikan masalah.<sup>17</sup>

Seseorang dikatakan memahami suatu konsep matematika bila ia telah mampu melakukan beberapa hal seperti berikut.

- 1) Menemukan (kembali) suatu konsep yang sebelumnya belum diketahui berlandaskan pada pengetahuan dan pengalaman yang telah diketahui dan dipahami sebelumnya.
- 2) Mendefinisikan atau mengungkapkan suatu konsep dengan cara dan kalimatnya sendiri namun tetap memenuhi ketentuan berkenaan dengan ide atau gagasan konsep tersebut.
- 3) Mengidentifikasi hal-hal yang relevan dengan suatu konsep dengan cara-cara yang tepat.
- 4) Memberikan contoh (dan bukan contoh) atau ilustrasi yang berkaitan dengan suatu konsep guna memperjelas konsep tersebut.<sup>18</sup>

Menurut Novak dan Gowin, pemahaman konsep dapat juga dievaluasi melalui peta konsep, guru dapat mengetahui konsep-konsep yang telah dimiliki siswanya

---

<sup>16</sup> Syaiful Sagala, *Konsep dan Makna Pembelajaran* (Bandung: Alfabeta, 2013), h. 157.

<sup>17</sup> Pramita Dewiatmini, "Upaya Meningkatkan Pemahaman Konsep Matematika Pada pokok Bahasan Himpunan Siswa Kelas VII A SMP Negeri Yogyakarta dengan Penerapan Model Pembelajaran Kooperatif Tipe STAD", *Skripsi* (Yogyakarta: Fak. Matematika dan Ilmu Pengetahuan Alam Universitas Negeri Yogyakarta, 2010).

<sup>18</sup> Suhenda, *Pengembangan Kurikulum dan Pembelajaran Matematika* (Jakarta: Universitas Terbuka, 2007), h. 21

untuk mengaitkan informasi baru dengan informasi yang telah ada dalam struktur kognitif siswa.<sup>19</sup>

Berdasarkan uraian di atas, dapat disimpulkan bahwa penilaian pemahaman konsep adalah suatu proses sistematis untuk mengambil keputusan yang diperoleh dari hasil pengukuran, baik tes maupun non-tes terhadap kemampuan siswa dalam menemukan, menjelaskan, menerjemahkan maupun menafsirkan suatu konsep matematika.

c. Faktor-faktor yang mempengaruhi pemahaman konsep matematika

Pemahaman konsep adalah aspek yang sangat mempengaruhi peningkatan hasil belajar siswa. Tinggi rendahnya pemahaman konsep matematika siswa dapat dipengaruhi oleh beberapa faktor.

Menurut Van De Walle dalam Iskandar, faktor-faktor yang mempengaruhi pemahaman siswa terhadap konsep matematika sebagai berikut.<sup>20</sup>

1) Berpikir reflektif siswa

Refleksi adalah cara berpikir tentang apa yang baru dipelajari atau berpikir ke belakang tentang apa yang sudah dilakukan pada masa lalu. Fungsi berpikir reflektif adalah untuk mengevaluasi pengetahuan atau pengalaman lama dengan pengetahuan dan pengalaman baru.<sup>21</sup> Berpikir reflektif melibatkan beberapa bentuk kegiatan mental (pikiran). Berpikir reflektif adalah kegiatan yang aktif, tidak pasif dan perlu usaha. Berpikir reflektif meliputi menjelaskan sesuatu atau mencoba menghubungkan

---

<sup>19</sup> Novak dan Gowin, *Learning How to Learn* (Cambridge: Cambridge University Press, 1984), h. 139.

<sup>20</sup> Iskandar Zulkarmain dan Noor Amalia Sari, "Model Penemuan Terbimbing dengan Teknik Mind Mapping untuk Meningkatkan Kemampuan Pemahaman Konsep Matematis Siswa SMP" *EDU-MAT Jurnal Pendidikan Matematika*, vol. 2 no. 3 (Oktober 2014), h. 243. <http://id.portalgaruda.org/article.php?article=444228&val=9364>. (Diakses 27 Februari 2017).

<sup>21</sup> Suyanto dan Asep Jihad, *Menjadi Guru Profesional* (Jakarta: Erlangga, 2013), h. 169.

konsep-konsep yang kelihatannya terkait. Berpikir reflektif terjadi saat para siswa mencoba memahami penjelasan dari orang lain, ketika mereka bertanya dan ketika mereka menjelaskan atau menyelidiki kebenaran pemahaman mereka sendiri. Tidak hanya siswa tapi kemampuan berpikir reflektif akan mendorong seorang pendidik dalam memahami ‘siapa kita dan kapan kita harus bertindak’.<sup>22</sup>

## 2) Interaksi

Interaksi menurut Yoseph S. Roucek dalam Samadi adalah proses yang sifatnya timbal balik dan mempunyai pengaruh terhadap perilaku dari pihak-pihak yang bersangkutan melalui kontak langsung, berita yang didengar atau surat kabar.<sup>23</sup> Saat anak-anak terlibat dalam pekerjaan teman-temannya, maka berpikir reflektif mereka menjadi lebih meningkat. Suasana interaktif merupakan kesempatan terbaik bagi anak-anak untuk belajar. Dalam suasana seperti itu, anak-anak berbagi ide dan penyelesaian, membandingkan dan menilai cara yang digunakan, menyelidiki kebenaran jawaban, merundingkan pemahaman-pemahaman yang dapat disetujui semua anak. Interaksi yang banyak di dalam kelas tersebut akan meningkatkan peluang terjadinya berpikir reflektif yang produktif.

## 3) Penggunaan model atau alat-alat untuk belajar (peraga, penggunaan simbol, komputer, menggambar dan bahasa lisan)

Tidak benar jika guru yang baik hanya menggunakan “pendekatan dengan apa yang ada di tangan” untuk mengajar matematika. Benda-benda fisik atau manipulatif untuk memodelkan konsep-konsep matematika merupakan alat-alat yang penting untuk membantu siswa belajar matematika. Bagi guru, penting untuk mempunyai

---

<sup>22</sup> Roosseno, *Roosseno: Jembatan dan Menjembatani* (Jakarta: Yayasan Obor Indonesia, 2008), h. 298.

<sup>23</sup> Samadi, *Geografi 3SMA kelas XII* (Jakarta: Yudhistira, 2006), h. 119.

pandangan yang baik tentang bagaimana alat-alat manipulatif dapat berhasil atau gagal membantu anak merekonstruksi pemahaman mereka.<sup>24</sup> Piaget berpendapat bahwa siswa yang tahap berfikirnya masih pada tahap konkret mengalami kesulitan untuk memahami operasi logis dan konsep pembelajaran tanpa alat bantu dengan alat peraga.<sup>25</sup> Bagi sebagian siswa, penggunaan alat-alat belajar tersebut bisa menjadi penguat belajar, tetapi bagi yang lainnya bahkan bisa menjadi kegiatan utama untuk mempelajari konsep-konsep baru dan sulit.<sup>26</sup>

Berdasarkan faktor-faktor di atas, maka dapat dikatakan bahwa pemahaman konsep siswa dipengaruhi oleh beberapa hal seperti, berpikir reflektif, berinteraksi dan penggunaan alat-alat belajar. Tanpa adanya faktor tersebut, akan sulit bagi siswa untuk memahami suatu konsep yang diberikan.

## 2. Strategi *Giving Questions and Getting Answer*

### a. Pengertian strategi *Giving Questions and Getting Answer*

Strategi pembelajaran *Giving Questions and Getting Answer* merupakan implementasi dari strategi pembelajaran konstruktivistik yang menempatkan siswa sebagai subyek dalam pembelajaran. Artinya, siswa mampu merekonstruksi pengetahuannya sendiri sedangkan guru hanya sebagai fasilitator saja. Strategi *Giving Questions and Getting Answer* ditemukan oleh Spancer Kagan, orang berkebangsaan Swiss pada tahun 1963. Strategi ini dikembangkan untuk melatih siswa memiliki

---

<sup>24</sup> Iskandar Zulkarmain dan Noor Amalia Sari, "Model Penemuan Terbimbing dengan Teknik *Mind Mapping* untuk Meningkatkan Kemampuan Pemahaman Konsep Matematis Siswa SMP" *EDU-MAT Jurnal Pendidikan Matematika*, vol. 2 no. 3 (Oktober 2014), h. 243. <http://id.portalgaruda.org/article.php?article=444228&val=9364>. (Diakses 27 Februari 2017).

<sup>25</sup> Muhammad Anas, *Alat Peraga dan Media Pembelajaran* (Jakarta: Pustaka Education, 2014), h. 4.

<sup>26</sup> Barbara Prashnig, *The Power of Learning Styles: Memacu Anak Melejitkan Prestasi dengan Mengenali Gaya Belajarnya* (Bandung: Penerbit Kaifa, 1998), h. 169.

kemampuan dan keterampilan bertanya dan menjawab pertanyaan, karena pada dasarnya strategi tersebut merupakan modifikasi dari metode tanya jawab dan metode ceramah yang merupakan kolaborasi dengan menggunakan potongan-potongan kertas sebagai medianya.<sup>27</sup>

Menurut Zaini Hisyam, Strategi pembelajaran *Giving Questions and Getting Answer* merupakan strategi yang sangat baik digunakan untuk melibatkan siswa/mahasiswa dalam mengulang materi pelajaran yang telah disampaikan oleh guru.<sup>28</sup> Sementara Silberman berpendapat bahwa strategi pembelajaran *Giving Questions and Getting Answer* merupakan strategi pembentukan untuk melibatkan siswa dalam peninjauan kembali materi pada pelajaran sebelumnya atau pada akhir pekan.<sup>29</sup> Silberman juga menyatakan bahwa strategi tersebut menantang peserta didik untuk mengingat kembali apa yang dipelajari dalam setiap topik atau unit pelajaran, dengan cara mengungkapkan hal yang belum dipahami dan hal yang sudah dipahami melalui tulisan di kartu.<sup>30</sup>

Menurut Suprijono dalam Husaipah, penerapan strategi *Giving Questions and Getting Answer* dalam suatu proses pembelajaran bertujuan untuk:

- 1) Mengecek pemahaman para siswa sebagai dasar perbaikan proses pembelajaran.

---

<sup>27</sup> Abdul Rouf, "Pengaruh Penerapan Pembelajaran *Active Learning* Model *Giving Question and Getting Answers* (GQGA) Pada Mata Pelajaran IPA Materi Pokok Gerak Tahun Pelajaran 2011/2012 terhadap Hasil Belajar Siswa", *Skripsi* (Semarang: Fak. Tarbiyah Institut Agama Islam Negeri Walisongo Semarang, 2012), h. 15.

<sup>28</sup> Zaini Hisyam, *Strategi Pembelajaran Aktif* (Yogyakarta: Insan Mandiri, 2008), h. 71.

<sup>29</sup> Silberman, *Active Learning* (Bandung: Nusamedia dan Nuansa, 2004), h. 273.

<sup>30</sup> Siskha Handayani dan Jetti, "Pengaruh Model *Giving Questions and Getting Answer* terhadap Pemahaman Konsep Matematis Siswa SMP", *Jurnal Pelangi*, vol. 8 no. 1 (2015), h. 16. <http://ejournal.stkip-pgri-sumbar.ac.id>. (Diakses 18 Maret 2017)

- 2) Membimbing usaha para siswa untuk memperoleh suatu keterampilan kognitif maupun sosial.
- 3) Memberikan rasa senang pada siswa.
- 4) Merangsang dan meningkatkan kemampuan berpikir siswa.
- 5) Memotivasi siswa agar terlibat dalam interaksi.
- 6) Melatih kemampuan mengutarakan pendapat.
- 7) Mencapai tujuan belajar.<sup>31</sup>

Tujuan dari strategi pembelajaran ini yang terpenting adalah siswa harus merasa senang, sehingga mereka merasa termotivasi untuk belajar. Jika siswa sudah termotivasi maka mereka akan berusaha memahami pelajaran yang diberikan.

b. Langkah-langkah strategi *Giving Questions and Getting Answer*

Langkah-langkah yang dilakukan dalam menerapkan strategi *Giving Questions and Getting Answer* oleh Melvin L Siberman adalah sebagai berikut.

- 1) Memberikan dua kartu indeks kepada masing-masing siswa.
- 2) Memerintahkan tiap siswa untuk melengkapi kalimat berikut ini:

*Kartu 1:* Saya masih memiliki pertanyaan tentang .....

.....

*Kartu 2:* Saya bisa menjawab pertanyaan tentang .....

.....

- 3) Membuat sub-sub kelompok dan setiap kelompok memilih ”pertanyaan paling relevan untuk diajukan” dan “pertanyaan paling menarik untuk dijawab” dari kartu anggota kelompok mereka.

---

<sup>31</sup> Husaipah dkk, “Pengaruh Penerapan Strategi *Active Learning* Tipe *Giving Questions and Getting Answer* terhadap Hasil Belajar Biologi Siswa Kelas VII SMPN 2 Ranah Batahan Kab. Pasaman Barat”, *E-Jurnal* (2014), h. 2. <http://download.portalgaruda.org>. (Diakses 18 Maret 2017)

- 4) Setiap sub-kelompok melaporkan “pertanyaan untuk diajukan” yang ia pilih. Pastikan apakah ada siswa yang dapat menjawab pertanyaan itu. Jika tidak, guru harus menjawabnya.
- 5) Setiap kelompok melaporkan “pertanyaan untuk dijawab” yang ia pilih. Kemudian anggota sub-sub kelompok berbagi jawaban dengan siswa yang lain.<sup>32</sup>

Menurut Suprijono dalam Husaipah, langkah-langkah strategi pembelajaran *Giving Questions and Getting Answer* adalah sebagai berikut.

- 1) Membagikan dua potongan kertas kepada peserta didik.
- 2) Peserta didik diminta untuk menulis di kartu itu kartu bertanya dan kartu menjawab.
- 3) Pembelajaran dimulai dengan memberikan pertanyaan.
- 4) Pertanyaan bisa berasal dari peserta didik ataupun guru.
- 5) Setelah pertanyaan diajukan maka siswa harus memberi jawaban.
- 6) Jika pada akhir sesi ada peserta didik yang masih memiliki kartu lengkap maka akan diminta membuat resume.<sup>33</sup>

Berdasarkan sintaks di atas, terdapat sintaks yang paling mencolok yaitu dibagikannya dua kertas kepada masing-masing siswa untuk menuliskan apa yang dipahami dan tidak dipahami. Hal itu juga yang menjadi pembeda atau yang membedakan strategi ini dengan strategi-strategi pembelajaran yang lain.

---

<sup>32</sup> Melvin L Siberman, *Active Learning: 101 Cara Belajar Siswa Aktif* (Bandung: Nuansa, 2012), h.254-255.

<sup>33</sup> Husaipah dkk, “Pengaruh Penerapan Strategi *Active Learning* Tipe *Giving Questions and Getting Answer* terhadap Hasil Belajar Biologi Siswa Kelas VII SMPN 2 Ranah Batahan Kab. Pasaman Barat”, *E-Jurnal* (2014), h. 2. <http://download.portalgaruda.org>. (Diakses 18 Maret 2017)

c. Keunggulan dan kelemahan strategi *Giving Questions and Getting Answer*

Keunggulan dari penerapan strategi *Giving Questions and Getting Answer* adalah:

- 1) Suasana menjadi lebih aktif,
- 2) Anak mendapat kesempatan baik secara individual maupun kelompok untuk menanyakan hal-hal yang belum dimengerti,
- 3) Guru dapat mengetahui penguasaan anak terhadap materi yang disampaikan, dan
- 4) Mendorong anak untuk berani mengajukan pendapatnya.<sup>34</sup>

Sedangkan kelemahan dari penerapan strategi *Giving Questions and Getting Answer* adalah:

- 1) Pertanyaan pada hakekatnya sifatnya hanya hafalan,
- 2) Proses Tanya jawab yang berlangsung secara terus-menerus akan menyimpang dari pokok bahasan yang sedang dipelajari, dan
- 3) Guru tidak mengetahui secara pasti apakah anak yang tidak mengajukan pertanyaan ataupun menjawab telah memahami dan menguasai materi yang telah diberikan.<sup>35</sup>

Suatu strategi pembelajaran sudah pasti memiliki keunggulan dan kelemahan yang akan menjadi pertimbangan untuk menerapkan strategi yang diinginkan.

---

<sup>34</sup> Abdul Rouf, "Pengaruh Penerapan Pembelajaran *Active Learning* Model *Giving Question and Getting Answers* (GQGA) Pada Mata Pelajaran IPA Materi Pokok Gerak Tahun Pelajaran 2011/2012 terhadap Hasil Belajar Siswa", *Skripsi* (Semarang: Fak. Tarbiyah Institut Agama Islam Negeri Walisongo Semarang, 2012), h. 17.

<sup>35</sup> Abdul Rouf, "Pengaruh Penerapan Pembelajaran *Active Learning* Model *Giving Question and Getting Answers* (GQGA) Pada Mata Pelajaran IPA Materi Pokok Gerak Tahun Pelajaran 2011/2012 Terhadap Hasil Belajar Siswa", *Skripsi* (Semarang: Fak. Tarbiyah Institut Agama Islam Negeri Walisongo Semarang, 2012), h. 17.



Adapun keunggulan strategi ini yaitu terciptanya suasana yang lebih aktif dan mendorong siswa untuk berani berpendapat. Sedangkan kelemahannya yaitu pertanyaan yang diberikan hanya bersifat hafalan dan sulit mengetahui apakah siswa telah memahami pelajaran.

### 3. Strategi *Multilevel*

#### a. Pengertian strategi *Multilevel*

Strategi pembelajaran *Multilevel* merupakan modifikasi dari model pembelajaran kooperatif yang dapat melatih diri peserta didik untuk memiliki keterampilan, baik keterampilan berfikir (*thinking skill*) maupun keterampilan social (*social skill*). Keterampilan yang dimaksud seperti keterampilan untuk mengemukakan pendapat, menerima saran, bekerja sama dan rasa setia kawan.<sup>36</sup>

*Multilevel* dalam kamus Inggris Indonesia berarti bersusun, bertingkat-tingkat.<sup>37</sup> Jadi, strategi pembelajaran *Multilevel* adalah strategi pembelajaran yang bertingkat-tingkat. Keberhasilan memahami konsep dalam sistem pembelajaran ini tak hanya terletak pada satu individu saja (perorangan), namun ditunjang oleh kerja sama (kolaborasi) yang dibangun antar anggota jaringan. Pada strategi ini siswa yang memiliki kemampuan di atas rata-rata menjadi sumber belajar bagi siswa lain yang setingkat lebih rendah. Penggunaan strategi pembelajaran *Multilevel* ini diharapkan akan lebih bermakna bagi siswa dan siswa dapat terlibat langsung dalam kegiatan belajar sehingga akan meningkatkan keaktifan siswa itu sendiri.<sup>38</sup>

---

<sup>36</sup> Anita Lie, *Cooperative Learning* (Jakarta: Grasindo, 2002), h. 31.

<sup>37</sup> John M. Echolas dan Hassan Shadily, *Kamus Inggris Indonesia/An English-Indonesian Dictionary* (Jakarta: Gramedia Pustaka Utama, 1976), h. 388.

<sup>38</sup> Muh. Toha, "Keefektifan Pembelajaran Matematika Strategi *Multilevel Learning* yang Kompetitif Berbantuan CD Interaktif terhadap Hasil Belajar Siswa pada Materi Logika Matematika", *Tesis* (Semarang: Universitas Negeri Semarang, 2008), h. 22-23.

Strategi pembelajaran *Multilevel* merupakan salah satu pengembangan model dari tutor sebaya yang mengacu pada sistem *Multi Level Marketing* dalam dunia bisnis. Diharapkan setiap peserta didik akan mampu menjadi tutor bagi peserta didik lainnya. Dengan demikian setiap materi yang dipelajari akan terus diulang karena peserta didik menerima dari peserta didik lainnya dan dituntut untuk mengajarkan dan mengerjakan soal pada peserta didik lain. Akumulasi pengulangan akan menjadi sebuah kebiasaan dan membekas lebih lama dalam sistem otaknya.<sup>39</sup>

Strategi *Multilevel* merupakan belajar dalam kelompok kecil dengan meningkatkan kerja sama maksimal melalui kegiatan pembelajaran oleh teman sendiri dengan sistem *multilevel* di dalamnya untuk mencapai kompetensi dasar.<sup>40</sup> Dalam strategi pembelajaran ini, siswa dibagi menjadi beberapa level (tingkat).

b. Langkah-langkah strategi *Multilevel*

Langkah-langkah penerapan strategi *Multilevel* adalah:

- 1) Menentukan siswa yang berada di level 1, level 2 dan level 3,
- 2) Membentuk kelompok-kelompok kecil,
- 3) Guru memberikan materi secara keseluruhan dan memberi LKS,
- 4) Level 1 diberi materi dan LKS,
- 5) Siswa level 1 memberikan kepada siswa level 2,
- 6) Dengan dibantu siswa level 1, siswa level 2 memberikan kepada siswa level 3,

---

<sup>39</sup> Dhanu Ratman Saputro, "Efektivitas Penerapan Metode *Multi Level Learning* (MLL) Terhadap Motivasi dan Prestasi Belajar Kimia Peserta Didik Kelas XI Semester 1 SMAN 1 Depok", *Skripsi* (Surakarta: Fak. Matematika dan Ilmu Pengetahuan Alam Universitas Negeri Yogyakarta, 2015), h.23.

<sup>40</sup> Dwi Anomsari, "Pengaruh Strategi *Giving Questions and Getting Answer* dan *Multilevel* terhadap Prestasi Belajar Matematika Ditinjau dari Motivasi Belajar Siswa", *Skripsi* (Surakarta: Fak. Keguruan dan Ilmu Pendidikan Universitas Muhammadiyah Surakarta, 2011), h.5.

- 7) Guru memantau dan mengevaluasi proses kegiatan pembelajaran,
- 8) Presentasi,
- 9) Penilaian akhir,
- 10) Penghargaan terhadap kelompok.<sup>41</sup>

Strategi pembelajaran *Multilevel* ini memiliki karakteristik yaitu penentuan level atau tingkat kemampuan siswa dalam pembagian kelompok, sehingga pada masing-masing kelompok kemampuan siswa merata.

c. Keunggulan dan kelemahan strategi *Multilevel*

Keunggulan dari penerapan strategi *Multilevel* adalah:

- 1) Menyajikan pembelajaran yang aktif, kreatif, efektif dan menyenangkan,
- 2) Siswa dapat mengaktualkan kemampuannya melalui perannya dalam kegiatan *peer teaching*,
- 3) Memiliki daya serap yang tinggi,
- 4) Guru dapat memperbaiki gaya mengajar,
- 5) Kegiatan belajar yang semula berpusat pada guru menjadi banyak berpusat pada siswa.

Sedangkan kelemahan dari penerapan strategi *Multilevel* adalah

- 1) Peserta didik yang dibantu sering kurang serius karena berhadapan dengan temannya sendiri,
- 2) Ada beberapa anak yang jadi malu untuk bertanya kepada temannya sendiri,
- 3) Guru sukar dalam menentuka level siswa,

---

<sup>41</sup> Muh. Toha, "Keefektifan Pembelajaran Matematika Strategi *Multilevel Learning* yang Kompetitif Berbantuan CD Interaktif terhadap Hasil Belajar Siswa pada Materi Logika Matematika", *Tesis* (Semarang: Universitas Negeri Semarang, 2008), h. 24-25.

- 4) Tidak semua peserta didik yang pandai dapat mengerjakan kembali apa yang diperoleh dari temannya.<sup>42</sup>

Dapat disimpulkan bahwa keunggulan dan kelemahan dari strategi ini adalah pembelajaran menjadi aktif dan terpusat pada siswa, tapi siswa sering kurang serius dan guru sukar dalam menentukan level siswa.

### **B. Kajian Penelitian yang Relevan**

Terdapat beberapa penelitian relevan yang peneliti temukan berkaitan dengan Pengaruh Strategi *Giving Questions and Getting Answer* dan Strategi *Multilevel* terhadap Pemahaman Konsep Matematika Ditinjau dari Motivasi Belajar Siswa.

Penelitian yang dilakukan oleh Dwi Anomsari tentang “Pengaruh Strategi *Giving Questions and Getting Answer* dan Strategi *Multilevel* terhadap Prestasi Belajar Matematika Ditinjau dari Motivasi Belajar Siswa” yang menyimpulkan bahwa: (1) ada pengaruh strategi pembelajaran *Giving Questions and Getting Answer* dan *Multilevel* terhadap prestasi belajar matematika, (2) ada pengaruh tingkat motivasi belajar siswa terhadap prestasi belajar matematika, dan (3) tidak terdapat interaksi antara strategi pembelajaran dan motivasi belajar terhadap prestasi belajar matematika.<sup>43</sup>

Penelitian yang dilakukan oleh Husnul Laili tentang “Pengaruh Penggunaan Strategi *Giving Questions and Getting Answer* terhadap Prestasi Belajar Matematika Siswa” yang menyimpulkan bahwa penggunaan strategi *Giving*

---

<sup>42</sup> Djamarah Syaiful Bahri, *Strategi Belajar Mengajar* (Jakarta: Rhineka Cipta, 1995), h. 30.

<sup>43</sup> Dwi Anomsari, “Pengaruh Strategi *Giving Questions and Getting Answer* dan *Multilevel* terhadap Prestasi Belajar Matematika Ditinjau dari Motivasi Belajar Siswa”, *Skripsi* (Surakarta: Fak. Keguruan dan Ilmu Pendidikan Universitas Muhammadiyah Surakarta, 2011), h.5.

*Questions and Getting Answer* memberikan pengaruh positif terhadap peningkatan prestasi siswa yang dilihat dari hasil *pretest* dan *posttest*.<sup>44</sup>

Penelitian yang dilakukan oleh Endah Oktaviani tentang “Pengaruh Penerapan Strategi Pembelajaran Aktif Teknik *Giving Questions and Getting Answers* terhadap Pemahaman Konsep Matematika Siswa Kelas VIII SMPN 1 Sungayang ” yang menyimpulkan bahwa pemahaman konsep matematis siswa dengan menggunakan strategi pembelajaran aktif teknik *Giving Questions and Getting Answers* lebih baik dari pemahaman konsep matematis siswa yang menggunakan pembelajaran konvensional pada siswa kelas VIII SMPN 1 Sungayang.<sup>45</sup>

Penelitian yang dilakukan oleh Ismiyati tentang “Efektifitas *Multilevel Tutorial* dalam Meningkatkan Hasi Belajar Peserta Didik Pada Materi Himpunan kelas VII MTs Nurul Huda” yang menyimpulkan bahwa pembelajaran *multilevel tutorial* berperan efektif dalam meningkatkan hasil belajar peserta didik pada materi himpunan kelas VII MTs Nurul Huda.<sup>46</sup>

Penelitian yang dilakukan oleh Siskha Handayani tentang “Pengaruh Model *Giving Questions and Getting Answer* Terhadap Pemahaman Konsep Matematis Siswa SMP” yang menyimpulkan bahwa terdapat pengaruh positif model

---

<sup>44</sup> Husnul Laili, “Pengaruh Penggunaan Strategi *Giving Question and Getting Answers* terhadap Prestasi Belajar Matematika Siswa”, *PALAPA: Jurnal Studi Keislaman dan Ilmu Pendidikan*, vol. 3 no. 2 (2015), h. 145-146. <http://ejournal.kopertais4.or.id/index.php/palapa/article/view/1948>. (Diakses 15 Februari 2017)

<sup>45</sup> Endah Oktafiani, dkk., “Pengaruh Penerapan Strategi Pembelajaran Aktif Teknik *Giving Questions and Getting Answers* terhadap Pemahaman Konsep Matematika Siswa Kelas VIII SMPN 1 Sungayang”, *Jurnal*, (2013), h. 14.

<sup>46</sup> Ismiyati, “Efektifitas *Multilevel Tutorial* dalam Meningkatkan Hasi Belajar Peserta Didik Pada Materi Himpunan kelas VII MTs Nurul Huda”, *Skripsi* (Semarang: Fak.Tarbiyah Institut Agama Islam Negeri Walisongo Semarang, 2011), h.73.

pembelajaran aktif tipe *Giving Questions and Getting Answer* terhadap pemahaman konsep matematis siswa.<sup>47</sup>

### **C. Kerangka Pikir**

Dasar belajar matematika adalah mempelajari konsep. Konsep-konsep pada matematika merupakan satu kesatuan dan berkesinambungan. Pada proses pembelajaran guru harus dapat menyampaikan konsep tersebut secara tepat kepada siswa dan bagaimana siswa dapat memahaminya. Pengajaran pada matematika dilakukan dengan memperhatikan urutan konsep dimulai dari yang paling sederhana hingga ke tahap yang lebih rumit. Hasil dari TIMSS (*Trends International Mathematics and Science Study*) dari tahun ke tahun menunjukkan prestasi siswa Indonesia yang masih rendah. Hal ini disebabkan siswa hanya terbiasa menghafalkan dan menyelesaikan soal dengan rumus tanpa menekankan pada pemahaman terhadap konsep yang dipelajarinya.

Satu hal yang juga perlu diperhatikan dalam pembelajaran matematika adalah metode atau startegi pembelajaran yang diterapkan guru di kelas. Kebanyakan guru menggunakan metode ceramah karena dianggap praktis dan efisien. Ketika guru menjelaskan materi di depan kelas, siswa hanya duduk mendengarkan dan mencatat apa yang dijelaskan guru sehingga pembelajaran terpusat kepada guru. Hal tersebut membuat siswa bosan, dengan begitu siswa kurang memahami konsep materi itu sendiri.

Beberapa strategi yang dapat digunakan sebagai salah satu upaya untuk meningkatkan pemahaman konsep yaitu strategi *Giving Questions and Getting*

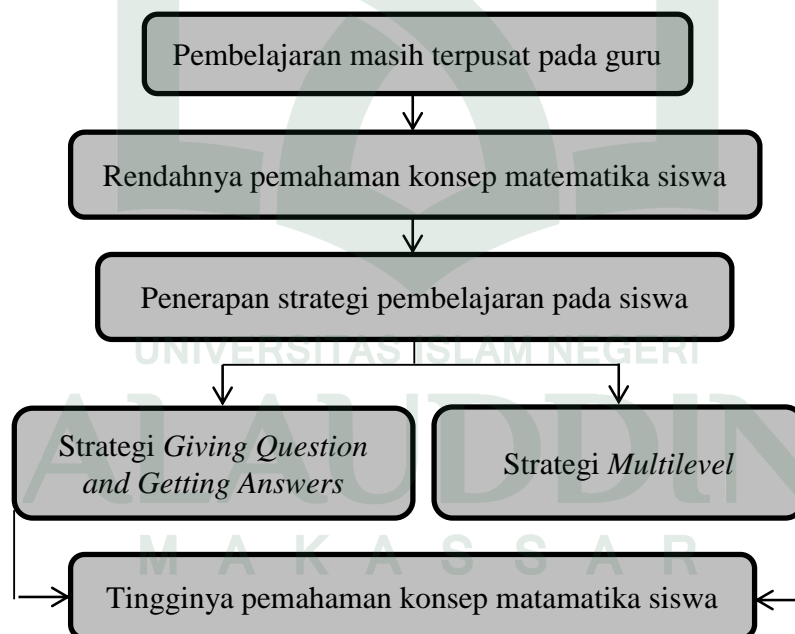
---

<sup>47</sup> Siskha Handayani dan Jetti, "Pengaruh Model *Giving Questions and Getting Answer* terhadap Pemahaman Konsep Matematis Siswa SMP", *Jurnal Pelangi*, vol. 8 no. 1 (2015), h. 22

*Answer* dan strategi *Multilevel*. Strategi *Giving Questions and Getting Answer* merupakan strategi pembelajaran yang mengharuskan siswa untuk bertanya dan menjawab pertanyaan yang dilontarkan oleh temannya. Bahkan strategi ini dapat melibatkan partisipasi siswa secara aktif dari awal pembelajaran.

Selanjutnya, strategi *Multilevel* merupakan belajar dalam kelompok kecil dengan meningkatkan kerja sama maksimal melalui kegiatan pembelajaran oleh teman sendiri untuk mencapai kompetensi dasar. Dengan aktivitas tersebut, siswa akan belajar dan membentuk pemahamannya sendiri.

Melalui bagan, kerangka berpikir penelitian dapat disajikan sebagai berikut.



**Bagan 2.1. Kerangka Pikir**

#### ***D. Hipotesis Penelitian***

Hipotesis yang akan diuji dalam penelitian ini adalah terdapat perbedaan antara strategi *Giving Questions and Getting Answer* dan strategi *Multilevel* terhadap pemahaman konsep matematika siswa kelas X SMAN 11 Makassar.

### BAB III

#### METODE PENELITIAN

##### A. Pendekatan, Jenis dan Desain Penelitian

###### 1. Pendekatan Penelitian

Pendekatan yang digunakan dalam penelitian ini adalah pendekatan penelitian kuantitatif. Penelitian kuantitatif adalah penelitian yang menggunakan angka dalam penyajian data dan analisis yang menggunakan uji statistika.<sup>1</sup>

###### 2. Jenis Penelitian

Jenis penelitian ini adalah penelitian eksperimen semu (*quasi experiment*). Jenis penelitian ini merupakan pengembangan dari eksperimen sungguhan (*true experiment*), yang sulit dilaksanakan eksperimen ini mempunyai kelompok kontrol, tetapi tidak dapat berfungsi sepenuhnya untuk mengontrol variabel-variabel luar yang mempengaruhi pelaksanaan eksperimen. *Quasi experiment* digunakan karena pada kenyataannya sulit mendapatkan kelompok kontrol yang digunakan untuk penelitian. Bagi peneliti pemula, sebaiknya menggunakan rancangan *quasi experiment*. Hal itu dikarenakan tidak adanya pengendalian yang ketat terhadap sampel. Selain itu, data penelitian yang akan diolah memang berasal dari sampel yang berbeda.<sup>2</sup>

###### 3. Desain Penelitian

Desain penelitian yang digunakan dalam penelitian ini adalah *nonequivalent control group design*. Desain ini hampir sama dengan *pretest-posttest control group design*, hanya saja pada desain ini kelompok eksperimen tidak dipilih secara

---

<sup>1</sup> Beni Ahmad Saebani, *Metode Penelitian* (Bandung: Pustaka Setia, 2008), h. 128.

<sup>2</sup> Ninit Alfianika, *Metode Penelitian Pengajaran Bahasa Indonesia* (Yogyakarta: Deepublish, 2016), h. 134-135.



*random*.<sup>3</sup> Dalam desain ini terdapat dua kelompok yang dipilih, kemudian diberi *pretest* untuk mengetahui keadaan awal kelompok eksperimen dan kelompok pembanding. Desain ini dapat digambarkan sebagai berikut:

<i>Pretest</i>	<i>Perlakuan</i>	<i>Posttest</i>
O <sub>1</sub>	X <sub>1</sub>	O <sub>2</sub>
O <sub>1</sub>	X <sub>2</sub>	O <sub>2</sub>

**Bagan 3.1 : *Nonequivalent Control Group Design*.**

Keterangan:

- O<sub>1</sub> = Pretest diberikan sebelum kegiatan belajar mengajar untuk kelompok eksperimen dan kelompok pembanding
- O<sub>2</sub> = Posttest diberikan setelah kegiatan belajar mengajar untuk kelompok eksperimen dan kelompok pembanding
- X<sub>1</sub> = Penerapan Strategi Pembelajaran *Giving Questions and Getting Answer* untuk kelompok eksperimen
- X<sub>2</sub> = Penerapan Strategi Pembelajaran *Multilevel* untuk kelompok pembanding.<sup>4</sup>

### **B. Lokasi Penelitian**

Penelitian ini dilaksanakan di SMA Negeri 11 Makassar Tahun Ajaran 2016/2017 yang berada di Kelurahan Jongaya, Kecamatan Tamalate, Kota Makassar, Sulawesi Selatan. Peneliti memilih sekolah ini karena berdasarkan observasi yang telah dilakukan, ditemukan adanya permasalahan yang terkait dengan pemahaman konsep matematika siswa.

<sup>3</sup> Ninit Alfianika, *Metode Penelitian Pengajaran Bahasa Indonesia*, h. 135.

<sup>4</sup> Sugiyono, *Metode Penelitian Pendidikan: Kuantitatif, Kualitatif dan R&D* (Bandung: Alfabeta, 2012), h. 109.

### ***C. Populasi dan Sampel Penelitian***

#### **1. Populasi**

Populasi adalah totalitas semua nilai yang mungkin, baik hasil menghitung maupun hasil mengukur, baik kualitatif maupun kuantitatif dari karakteristik mengenai sekumpulan objek yang lengkap dan jelas.<sup>5</sup> Secara sederhana, populasi adalah semua subyek atau obyek sasaran penelitian.<sup>6</sup> Berdasarkan pengertian di atas, maka populasi dalam penelitian ini adalah seluruh siswa kelas X SMA Negeri 11 Makassar yang terbagi menjadi 9 kelas yaitu X MIA 1, X MIA 2, X MIA 3, X MIA 4, X MIA 5, X MIA 6, X IIS 1, X IIS 2, dan X IIS 3. Jumlah populasinya yaitu 314 siswa.

#### **2. Sampel**

Sampel adalah sebagian dari populasi yang memiliki ciri yang sama dengan populasi.<sup>7</sup> Sampel juga bisa diartikan sebagai sejumlah anggota yang dipilih/diambil dari suatu populasi.<sup>8</sup> Teknik pengambilan sampel pada penelitian ini adalah *purposive sampling*. *Purposive sampling* adalah teknik penentuan sampel dengan pertimbangan tertentu.<sup>9</sup> Berdasarkan hal tersebut dipilih dua kelas yaitu kelas eksperimen dan kelas pembanding dengan beberapa pertimbangan, yaitu kelas siswanya memiliki pemahaman konsep matematika yang tergolong rendah dan kelas yang tidak pernah menerapkan strategi pembelajaran secara berkelompok. Jadi, yang diambil sebagai

---

<sup>5</sup> Purwanto, *Instrumen Penelitian Sosial dan Pendidikan* (Yogyakarta: Pustaka Pelajar, 2012), h. 219.

<sup>6</sup> Khalifah Mustami, *Metodologi Penelitian Pendidikan* (Yogyakarta: Aynat Publishing, 2015), h. 61.

<sup>7</sup> Purwanto, *Instrumen Penelitian Sosial dan Pendidikan*, h. 220.

<sup>8</sup> Muhammad Arif Tiro, *Dasar-Dasar Statistika* (Makassar: Andira Publisher, 2008), h. 4.

<sup>9</sup> Sugiyono, *Metode Penelitian Pendidikan: Kuantitatif, Kualitatif dan R&D*, h. 85.

sampel yaitu siswa kelas X MIA 2 sebanyak 30 siswa sebagai kelas pembelajaran menggunakan strategi *Giving Questions and Getting Answer* dan siswa kelas X MIA 5 sebanyak 30 siswa sebagai kelas pembelajaran menggunakan strategi *Multilevel*.

#### **D. Variabel Penelitian dan Definisi Operasional Variabel**

##### 1. Strategi Pembelajaran (X)

Variabel bebas (X) adalah variabel yang diduga sebagai sebab munculnya variabel yang lain, yang dimaksud adalah variabel terikat.<sup>10</sup> Variabel bebas dalam penelitian ini terdiri dari dua yaitu strategi *Giving Questions and Getting Answer* (X<sub>1</sub>) dan strategi *Multilevel* (X<sub>2</sub>).

##### a. Strategi *Giving Questions and Getting Answer* (X<sub>1</sub>)

Strategi pembelajaran *Giving Questions and Getting Answer* merupakan strategi yang melibatkan siswa dalam pembelajaran dengan cara pemberian kartu indeks, melengkapi kalimat, pembagian kelompok dan mengajukan pertanyaan serta pemberian jawaban untuk mengetahui kemampuan pemahaman konsep siswa.

##### b. Strategi *Multilevel* (X<sub>2</sub>)

Strategi pembelajaran *Multilevel* adalah strategi pembelajaran yang meningkatkan kerja sama siswa dalam kelompok yang heterogen di mana siswa yang memiliki kemampuan pemahaman konsep yang lebih tinggi membantu temannya yang kemampuannya kurang.

##### 2. Pemahaman Konsep (Y)

Variabel terikat adalah faktor yang diamati dan diukur untuk menentukan ada tidaknya pengaruh variabel bebas. Variabel terikat pada penelitian ini adalah

---

<sup>10</sup> Khalifah Mustami, *Metodologi Penelitian Pendidikan*, h. 47.

pemahaman konsep siswa dalam pembelajaran matematika. Pemahaman konsep (Y) adalah kemampuan siswa untuk menjelaskan, menerangkan, menafsirkan, atau kemampuan menangkap makna atau arti suatu konsep matematika dan mampu mengimplemantasikan konsep tersebut untuk menyelesaikan permasalahan matematika.

#### ***E. Teknik Pengumpulan Data***

Teknik pengumpulan data berkaitan dengan mekanisme yang harus dilakukan oleh peneliti dalam mengumpulkan data. Ini merupakan langkah yang paling strategis dalam penelitian, karena tujuan utama dari penelitian adalah mendapatkan data.<sup>11</sup>

Teknik pengumpulan data yang dilakukan dalam penelitian ini yaitu:

##### 1. Tes

Tes merupakan instrument alat ukur untuk pengumpulan data di mana dalam memberikan respons atas pertanyaan dalam instrument, peserta didorong untuk menunjukkan penampilan maksimalnya. Tes juga dapat didefinisikan sebagai himpunan pertanyaan yang harus dijawab atau pertanyaan yang harus dipilih dengan tujuan untuk mengukur aspek perilaku tertentu dari orang yang dikenai tes.

Ada dua macam fungsi yang dimiliki oleh tes, yaitu:

- a. Sebagai alat pengukur terhadap peserta didik. Dalam hubungan ini tes berfungsi mengukur tingkat perkembangan atau kemajuan yang telah dicapai oleh peserta didik setelah mereka menempuh proses belajar mengajar dalam jangka waktu tertentu.

---

<sup>11</sup> Beni Ahmad Saebani, *Metode Penelitian*, h. 185.

- b. Sebagai alat pengukur keberhasilan program pengajaran, sebab melalui tes tersebut akan dapat diketahui seberapa jauh program pengajaran yang telah ditentukan atau telah dicapai.<sup>12</sup>

## 2. Observasi

Teknik pengumpulan data dengan observasi digunakan bila penelitian berkenaan dengan perilaku manusia, proses kerja, gejala-gejala alam dan bila responden yang diamati tidak terlalu besar.<sup>13</sup> Teknik observasi tidak terlepas dari adanya keuntungan dan kelemahan yang dimiliki.

Adapun keuntungan dari teknik observasi, sebagai berikut.

- a. Data yang diperoleh adalah data yang segar dalam arti data dikumpulkan dari subjek pada saat terjadinya tingkah laku.
- b. Keabsahan alat ukur dapat diketahui secara langsung.

Sedangkan kerugian dari teknik observasi, sebagai berikut.

- a. Pengamat harus menunggu dan mengamati sampai tingkah laku yang diharapkan terjadi.
- b. Beberapa tingkah laku sulit diamati dengan menggunakan teknik tersebut.<sup>14</sup>

## **F. Instrumen Penelitian**

Instrumen penelitian adalah suatu alat yang digunakan untuk mengukur fenomena alam maupun sosial yang diamati secara spesifik, semua fenomena ini disebut variabel penelitian. Instrumen dalam penelitian ini adalah instrumen tes, angket motivasi, dan lembar observasi.

---

<sup>12</sup> Annas Sudijono, *Pengantar Evaluasi Pendidikan* (Jakarta: Raja Grafindo, 2011), h. 67.

<sup>13</sup> Sugiyono, *Metode Penelitian Kuantitatif, Kualitatif dan R&D*, h. 145.

<sup>14</sup> Novita Lusiana, dkk., *Buku Ajar Metodologi Penelitian Kebidanan* (Yogyakarta: Deepublish, 2015), h. 50.

### 1. Instrument tes pemahaman konsep

Dalam penelitian ini peneliti menggunakan instrumen pengumpulan data berupa soal tes untuk memperoleh data tentang pemahaman konsep matematika peserta didik. Tes pemahaman konsep matematika peserta didik berupa tes subjektif yang akan dikembangkan sendiri oleh peneliti yaitu soal *pretes* dan soal *posttes*. Tes berupa tes uraian tersebut dapat digunakan untuk mengukur kegiatan-kegiatan belajar yang sulit diukur oleh bentuk objektif. Sebelum pedoman tes yang berupa soal-soal tes ini digunakan, terlebih dahulu peneliti mengujicobakannya untuk memastikan validitas dan reliabilitas soal tes, sehingga diharapkan soal yang digunakan benar-benar dapat mengukur pemahaman konsep matematika peserta didik. Kisi-kisi tes pemahaman konsep dengan materi sistem persamaan linier tiga variabel (SPLTV) yang disusun berdasarkan indikator aspek pemahaman konsep menurut Bloom.<sup>15</sup> Kisi-kisi pemahaman konsep dapat dilihat pada tabel berikut.

**Tabel 3.1. Kisi-kisi Tes Pemahaman Konsep**

Kompetensi Dasar	Indikator Pembelajaran	Indikator Pemahaman Konsep	No. Soal	Aspek yang dinilai
Menyusun sistem persamaan linear tiga variabel dari masalah kontekstual	Mengidentifikasi kuantitas dan hubungan diantaranya dalam masalah kontekstual dan merumuskan sistem persamaan linear tiga variabel yang sesuai	Mampu menafsirkan bahan yang diberikan, diubah atau disusun dalam bentuk lain dan sebaliknya	1	Interpretasi

<sup>15</sup> Syaiful Sagala, *Konsep dan Makna Pembelajaran* (Bandung: Alfabeta, 2013), h. 157.

	Menggunakan ide-ide matematika untuk menyelesaikan sistem persamaan linear tiga variabel	Mampu untuk menerapkan suatu konsep ke dalam perhitungan matematis	2, 3, 4	Ekstrapolasi
Menyelesaikan masalah yang berkaitan dengan sistem persamaan linear tiga variabel	Mengkomunikasikan proses dan hasil pemecahan masalah kontekstual yang berkaitan dengan sistem persamaan linear tiga variabel	Mampu untuk menerjemahkan dan mengartikan serta menyelesaikan masalah	5	Translasi Ekstrapolasi

Salah satu model penilaian yang digunakan untuk memberikan penilaian terhadap pemahaman konsep matematika siswa adalah rubrik. Rubrik adalah suatu instrumen untuk mengukur hasil pencapaian belajar siswa khususnya dalam bentuk produk (*product*) atau pun kinerja (*performance*) siswa. Rubrik yang digunakan adalah rubrik holistik, rubrik ini memberikan penilaian atas hasil kerja siswa secara keseluruhan, baik itu yang berbentuk produk atau aktivitas yang dilakukan siswa.<sup>16</sup>

Adapun pemberian skor penelitian ini mengacu pada kriteria pemberian skor menurut Judith T. Brendel, yang disajikan dalam tabel di bawah ini:<sup>17</sup>

<sup>16</sup> Thomas Gunawan Wibowo, *Menjadi Guru Kreatif* (Jakarta: Penerbit Media Maxima, 2016), h. 49.

<sup>17</sup> Judith T. Brendel, *New Jersey ASK8 Math Test* (New Jersey: Barron's Educational Series, 2009), h. 302.

**Tabel 3.2. Kriteria Skor Pemahaman Konsep**

Skor	Pemahaman
3	Respon menunjukkan pemahaman lengkap tentang konsep matematika. Siswa menggunakan prosedur secara lengkap. Responnya berisi sedikit kesalahan kecil, jika ada. Masalah dipecahkan secara jelas dan rinci.
2	Respon menunjukkan pemahaman yang hampir lengkap tentang konsep matematika. Siswa menggunakan hampir semua prosedur secara lengkap. Respon mungkin memiliki kesalahan kecil. Rincian pemecahan masalah tidak jelas.
1	Respon menunjukkan pemahaman yang terbatas tentang konsep matematika. Respon dan prosedur tidak lengkap dan / atau mengandung kesalahan besar. Penjelasan pemecahan masalah tidak lengkap.
0	Respon menunjukkan pemahaman yang tidak memadai tentang konsep matematika. Prosedurnya mengandung kesalahan besar. Tidak ada penjelasan tentang solusi pemecahan masalah.

## 2. Pedoman observasi

Pedoman observasi, yaitu alat yang digunakan peneliti ketika mengumpulkan data melalui pengamatan dan pencatatan secara sistematis terhadap fenomena yang diselidiki. Pedoman ini berupa lembar observasi langsung untuk mendapat informasi yang berkaitan dengan pemahaman konsep siswa menggunakan strategi *Giving Questions and Getting Answer* dan strategi *Multilevel*.



Lembar observasi yang digunakan pada kelas eksperimen disusun berdasarkan langkah-langkah/sintaks strategi pembelajaran *Giving Questions and Getting Answer* yang dikemukakan oleh Melvin L Siberman.<sup>18</sup> Adapun lembar observasi tersebut sebagai berikut.

**Tabel 3.3. Lembar Observasi Pengamatan Kelas Eksperimen  
(Strategi Giving Questions and Getting Answer)**

No.	Aspek yang dinilai	Penilaian	
		Ya	Tidak
1.	Memberikan dua kartu indeks kepada masing-masing siswa setelah penyampaian materi pembelajaran		
2.	Siswa melengkapi kalimat yang terdapat pada kartu indeks yang dibagikan		
3.	Membagi siswa ke dalam kelompok-kelompok kecil		
4.	Siswa mendiskusikan kartu indeks pada masing-masing kelompok yang sebelumnya telah dibagikan		
5.	Perwakilan masing-masing kelompok membacakan kartu indeks pertama yang berisi pertanyaan yang ingin diajukan		
6.	Kelompok lain memberikan tanggapan atau jawaban kepada kelompok yang mengajukan pertanyaan		

<sup>18</sup> Melvin L Siberman, *Active Learning: 101 Cara Belajar Siswa Aktif* (Bandung: Nuansa, 2012), h.254-255.

7.	Perwakilan masing-masing kelompok membacakan kartu indeks kedua yang berisi pertanyaan untuk dijawab		
----	--	--	--

Sedangkan, lembar observasi yang digunakan pada kelas eksperimen 2 disusun berdasarkan langkah-langkah/sintaks strategi pembelajaran *Multilevel* yang dikemukakan oleh Muh. Toha.<sup>19</sup> Adapun lembar observasi tersebut sebagai berikut.

**Tabel 3.4. Lembar Observasi Pengamatan Kelas Pemanding**  
(*Strategi Multilevel*)

No.	Aspek yang dinilai	Penilaian	
		Ya	Tidak
1.	Menentukan siswa berada pada level berapa berdasarkan pemahaman terhadap pelajaran matematika		
2.	Membagi siswa dalam kelompok-kelompok kecil sesuai dengan tingkatan level mereka (heterogen)		
3.	Memberikan materi secara keseluruhan kepada siswa		
4.	Membagikan LKS pada masing-masing kelompok		
5.	Mengamati dan membantu kelompok/siswa yang mengalami kesulitan		
6.	Perwakilan masing-masing kelompok menyampaikan hasil kerja kelompoknya		
7.	Memberikan penilaian terhadap hasil kerja tiap kelompok		

<sup>19</sup> Muh. Toha, "Keefektifan Pembelajaran Matematika Strategi *Multilevel Learning* yang Kompetitif Berbantuan CD Interaktif terhadap Hasil Belajar Siswa pada Materi Logika Matematika", *Tesis* (Semarang: Universitas Negeri Semarang, 2008), h. 22-23.

## G. Validitas dan Reliabilitas Instrumen

### 1. Uji Validitas

Validitas artinya sejauh mana ketepatan atau kecermatan suatu alat ukur dalam melakukan fungsi ukurnya atau memberikan hasil ukur yang sesuai dengan apa yang diukur. Suatu alat ukur yang valid tidak sekedar mampu mengungkapkan data dengan tepat akan tetapi juga harus memberikan gambaran yang cermat mengenai data tersebut.

Suatu instrument penelitian dikatakan valid, bila:

- Koefisien korelasi *product moment* melebihi 0,3.
- Koefisien korelasi *product moment*  $> r_{tabel} (\alpha; n - 2)$   $n$  = jumlah sampel.
- Nilai  $sig \leq \alpha$ .

Untuk menentukan validitas item digunakan rumus korelasi *product moment*.<sup>20</sup>

$$r_{hitung} = \frac{n(\sum XY) - (\sum X)(\sum Y)}{\sqrt{[n(\sum X^2) - (\sum X)^2][n(\sum Y^2) - (\sum Y)^2]}}$$

Keterangan:

$r_{hitung}$  = Koefisien korelasi *product moment*

$n$  = jumlah responden

$X$  = skor variabel (jawaban responden)

$Y$  = skor total dari variabel untuk responden ke- $n$

---

<sup>20</sup>Syofian Siregar, *Statistik Parametrik untuk Penelitian Kuantitatif* (Jakarta: Bumi Aksara, 2014), h. 77.

Interpretasi terhadap nilai koefisien korelasi  $r_{hitung}$  digunakan kriteria Nurgana berikut ini:<sup>21</sup>

$0,80 < r_{hitung} \leq 1,00$  = sangat tinggi

$0,60 < r_{hitung} \leq 0,80$  = tinggi

$0,40 < r_{hitung} \leq 0,60$  = cukup

$0,20 < r_{hitung} \leq 0,40$  = rendah

$r_{hitung} \leq 0,20$  = sangat rendah

Adapun hasil uji validitas empirik instrumen tes menggunakan *SPSS Versi 20* adalah sebagai berikut.

**Tabel 3.5. Hasil Uji Validitas Empirik**

Butir	Pretest		Posttest	
	Nilai Korelasi	Keterangan	Nilai Korelasi	Keterangan
1	0,587	Valid	0,731	Valid
2	0,736	Valid	0,778	Valid
3	0,813	Valid	0,854	Valid
4	0,675	Valid	0,589	Valid
5	0,920	Valid	0,823	Valid

Berdasarkan tabel di atas, butir soal yang memiliki nilai korelasi ( $r$ )  $> 0,3$  merupakan butir yang valid. Sehingga dapat disimpulkan bahwa uji validitas instrument *pretest* dan *posttest* valid, untuk selanjutnya digunakan dalam penelitian.

## 2. Reliabilitas

Reliabilitas adalah sejumlah hasil suatu pengukuran dapat dipercaya. Hasil pengukuran dapat dipercaya hanya apabila dalam beberapa kali pelaksanaan pengukuran terhadap kelompok subjek yang sama diperoleh hasil yang relatif sama, selama aspek yang diukur dalam diri subjek memang belum berubah.

<sup>21</sup>Asep Jihad, *Evaluasi Pembelajaran*, (Yogyakarta: Multi Pressindo, 2012), h. 180.

Teknik yang digunakan untuk mengukur reliabilitas suatu instrument dalam penelitian ini yaitu teknik *alpha cronbach*. Teknik *alpha cronbach* yang digunakan untuk menghitung reliabilitas suatu tes tidak mempunyai pilihan “benar” atau “salah” maupun “ya” atau “tidak”, melainkan digunakan untuk menghitung reliabilitas suatu tes yang mengukur sikap atau perilaku. Kriteria suatu instrument penelitian dikatakan reabel dengan menggunakan teknik ini, bila koefisien reliabilitas ( $r_{11}$ )  $> 0,6$ .

Uji reliabilitas menggunakan rumus *alpha cronbach*, rumusnya adalah sebagai berikut:<sup>22</sup>

$$r_{11} = \left[ \frac{k}{k-1} \right] \left[ 1 - \frac{\sum \sigma_b^2}{\sigma_t^2} \right]$$

*Keterangan:*

$r_{11}$  = koefisien reliabilitas instrumen

$\sum \sigma_b^2$  = jumlah varians total

$\sigma_t^2$  = varians total

$k$  = jumlah butir pertanyaan

Interpretasi nilai  $r_{11}$  mengacu pada pendapat Guilford:<sup>23</sup>

$0,90 < r_{11} \leq 1,00$  = sangat tinggi

$0,70 < r_{11} \leq 0,90$  = tinggi

$0,40 < r_{11} \leq 0,70$  = cukup

$0,20 < r_{11} \leq 0,40$  = rendah

$r_{11} \leq 0,20$  = sangat rendah

<sup>22</sup>Syofian Siregar, *Statistik Parametrik untuk Penelitian Kuantitatif*, h. 90.

<sup>23</sup>Asep Jihad, *Evaluasi Pembelajaran*, h.181.

Adapun hasil uji realibilitas instrumen tes menggunakan *SPSS Versi 20* adalah sebagai berikut.

**Tabel 3.6. Reliabilitas Tes**

Instrumen Tes	Cronbach's Alpha	N of Items
<i>Pretest</i>	0,796	5
<i>Posttest</i>	0,811	5

Berdasarkan tabel di atas, indeks reliabilitas instrument dapat dilihat pada kolom *Cronbach's Alpha*. Indeks reliabilitas masing-masing instrument yaitu 0,851 untuk *pretest* dan 0,893 untuk *posttest*. Karena indeks nilai *alpha* untuk masing-masing instrumen lebih besar dari standar minimal 0,6 maka dapat disimpulkan bahwa instrument dalam penelitian ini adalah reliabel.

#### **H. Teknik Analisis Data**

Teknik analisis data atau pengolahan data yang peneliti gunakan adalah analisis kuantitatif disebut juga analisis statistik. Ada dua jenis statistik yang digunakan untuk menganalisis data, yaitu statistik deskriptif dan statistik inferensial.<sup>24</sup>

##### 1. Statistik Deskriptif

Statistik deskriptif digunakan untuk menganalisis data dengan cara mendeskripsikan atau menggambarkan pemahaman konsep matematika siswa setelah mengikuti materi pelajaran dengan menggunakan strategi *Giving Questions and Getting Answer* dan strategi *Multilevel*.

---

<sup>24</sup> Khalifah Mustami, *Metodologi Penelitian Pendidikan*, h. 133.

a. *Rerata* ( $\bar{x}$ )

Rerata dihitung dengan menggunakan semua nilai dalam data, yaitu jumlah seluruh nilai data dibagi dengan banyaknya data. Adapun rumus yang digunakan digunakan untuk menghitung rerata adalah sebagai berikut:<sup>25</sup>

$$\bar{x} = \frac{x_1 + x_2 + \dots + x_n}{n} \quad \text{atau} \quad \bar{x} = \frac{\sum_{i=1}^n x_i}{n} \quad (\text{data tunggal})$$

$$\bar{x} = \frac{\sum_{i=1}^k f_i \cdot x_i}{\sum_{i=1}^k f_i} \quad (\text{data kelompok})$$

*Keterangan:*

$\bar{x}$  = rerata

$f_i$  = frekuensi data

$n$  = banyaknya data

$\sum_{i=1}^n x_i$  = jumlah seluruh nilai data

$\sum_{i=1}^k f_i$  = jumlah seluruh frekuensi data

b. *Standar Deviasi*

Standar deviasi adalah akar kuadrat dari varians dan menunjukkan standar penyimpangan data terhadap nilai rata-ratanya. Standar deviasi digunakan untuk membandingkan penyebaran atau penyimpangan dua kelompok data atau lebih. Apabila standar deviasinya kecil maka hal tersebut menunjukkan nilai sampel dan populasi berkumpul atau mengelompok disekitar nilai rata-rata hitungnya. Artinya karena nilainya hampir sama dengan nilai rata-rata, maka disimpulkan bahwa anggota

<sup>25</sup> Muhammad Arif Tiro, *Dasar-Dasar Statistika*, h. 120-121.

sampel atau populasi mempunyai kesamaan. Sebaliknya, apabila nilai deviasinya besar, maka penyebarannya dari nilai tengah juga besar. Rumusnya adalah:

$$\mu_{\bar{x}} = \mu \text{ dan } \sigma_{\bar{x}} = \frac{\sigma}{\sqrt{n}} \sqrt{\frac{N-n}{N-1}}$$

*Keterangan:*

$\sigma_{\bar{x}}$  = Standar deviasi dari distribusi pengambilan sampel  $\bar{x}$

$\sigma$  = Standar deviasi populasi

$n$  = Ukuran sampel

$N$  = Ukuran populasi<sup>26</sup>

c. *Kategorisasi*

Kategorisasi bertujuan untuk menempatkan individu kedalam kelompok terpisah secara berjenjang berdasarkan atribut yang diukur.

**Tabel 3.7. Rumus Kategorisasi**

Rumus	Kategori
$X < (\mu - 1.0\sigma)$	Rendah
$(\mu - 1.0\sigma) \leq X < (\mu + 1.0\sigma)$	Sedang
$(\mu + 1.0\sigma) \leq X$	Tinggi

*Keterangan:*

$\mu$  = Rerata ideal

$\sigma$  = Standar deviasi

$X$  = Skor empiris

<sup>26</sup>Muhammad Arif Tiro, *Dasar-Dasar Statistika*, h.210.



## 2. Statistik Inferensial

Statistik inferensial adalah statistic yang digunakan untuk menganalisis data sampel, dan hasilnya akan digeneralisasikan (diinferensialkan) untuk populasi dimana sampel diambil.

### a. Uji normalitas data

Uji normalitas data dilakukan untuk mengetahui apakah data-data yang digunakan berdistribusi normal atau tidak. Jika data berdistribusi normal, maka digunakan statistik parametris. Bila data tidak normal, maka teknik statistik tidak dapat digunakan untuk alat analisis. Sebagai gantinya digunakan teknik statistik lain yang tidak harus berasumsi bahwa data berdistribusi normal. Teknik statistik itu adalah statistik nonparametris.

Teknik pengujian normalitas data menggunakan rumus *Chi Kuadrat* ( $X^2$ ).

$$X^2 = \sum \frac{(f_0 - f_e)^2}{f_e}$$

*Keterangan:*

$f_0$  = frekuensi pengamatan

$f_e$  = frekuensi harapan<sup>27</sup>

Dalam perhitungan, akan diperoleh  $X^2_{hitung}$ . Selanjutnya harga ini dibandingkan dengan  $X^2_{tabel}$  dengan dk (derajat kebebasan) = (k-1) jika  $X^2_{hitung} < X^2_{tabel}$  maka data tersebut dinyatakan berdistribusi normal.

### b. Uji homogenitas varian

Pengujian homogenitas dilakukan karena peneliti akan menggeneralisasi-kan kesimpulan akhir penelitian atau hipotesis ( $H_0$  atau  $H_1$ ) yang dicapai dari sampel terhadap populasi, dalam artian bahwa apabila data yang diperoleh homogen maka

<sup>27</sup>M. Iqbal Hasan, *Pokok-Pokok Materi Statistik 2*, (Jakarta: PT Bumi Aksara, 2012), h.198.

kelompok-kelompok sampel berasal dari populasi yang sama. Untuk pengujian homogenitas data tes pemahaman konsep digunakan *uji F* dengan rumus sebagai berikut:

$$F_0 = \frac{\text{Variansi Terbesar}}{\text{Variansi Terkecil}}$$

Kriteria pengujian adalah jika  $F_{hitung} < F_{tabel}$  pada taraf nyata dengan  $F_{tabel}$  diperoleh dari distribusi F dengan derajat kebebasan masing-masing sesuai dengan dk pembilang dan dk penyebut pada taraf  $\alpha = 0.05$ .<sup>28</sup>

c. *Uji t*

*Uji t* yang digunakan pada penelitian ini yaitu analisis komparatif dua sampel independen dengan rumus:

$$t_{hitung} = \frac{\bar{X}_1 - \bar{X}_2}{\sqrt{\frac{(n_1 - 1)S_1^2 + (n_2 - 1)S_2^2}{n_1 + n_2 - 2} \left( \frac{1}{n_1} + \frac{1}{n_2} \right)}}$$

Keterangan:

$\bar{X}_1$  = Nilai rata-rata kelompok eksperimen

$\bar{X}_2$  = Nilai rata-rata kelompok pembandingan

$S_1^2$  = Variansi kelompok eksperimen

$S_2^2$  = Variansi kelompok pembandingan

$n_1$  = Jumlah sampel kelompok eksperimen

$n_2$  = Jumlah sampel kelompok pembandingan<sup>29</sup>

d. *Uji Hipotesis*

Pengujian hipotesis digunakan untuk mengetahui dugaan sementara yang dirumuskan dalam hipotesis penelitian dengan menggunakan *uji t* dua sampel.

<sup>28</sup>Sugiyono, *Metode Penelitian Pendidikan*, (Bandung : Alfabeta, 2016), h.276.

<sup>29</sup>Syofian Siregar, *Statistik Parametrik untuk Penelitian Kuantitatif*, h. 409.

$$H_0 : \mu_1 = \mu_2 \text{ lawan } H_1 : \mu_1 \neq \mu_2$$

*Keterangan:*

$\mu_1$  : Rata-rata pemahaman konsep siswa yang diajar dengan menggunakan strategi *Giving Questions and Getting Answer*.

$\mu_2$  : Rata-rata pemahaman konsep siswa yang diajar dengan menggunakan strategi *Multilevel*.

$H_0$  : Tidak terdapat perbedaan antara strategi *Giving Questions and Getting Answer* dan strategi *Multilevel* terhadap pemahaman konsep matematika siswa Kelas X SMAN 11 Makassar.

$H_1$  : Terdapat perbedaan antara strategi *Giving Questions and Getting Answer* dan strategi *Multilevel* terhadap pemahaman konsep matematika siswa Kelas X SMAN 11 Makassar.

Hipotesis penelitian akan diuji dengan kriteria pengujian sebagai berikut.

- 1) Jika  $-t_{table} \leq t_{hitung} \leq t_{table}$  maka  $H_0$  diterima dan  $H_1$  ditolak, berarti tidak terdapat perbedaan antara strategi *Giving Questions and Getting Answer* dan strategi *Multilevel* terhadap pemahaman konsep matematika siswa Kelas X SMAN 11 Makassar.
- 2) Jika  $t_{hitung} > t_{table}$  maka  $H_0$  ditolak dan  $H_1$  diterima, berarti terdapat perbedaan antara strategi *Giving Questions and Getting Answer* dan strategi *Multilevel* terhadap pemahaman konsep matematika siswa Kelas X SMAN 11 Makassar.

## BAB IV

### HASIL PENELITIAN DAN PEMBAHASAN

#### A. Deskripsi Hasil Penelitian

Hasil penelitian ini merupakan jawaban dari rumusan masalah yang telah ditetapkan sebelumnya yang dapat menguatkan sebuah hipotesis atau jawaban sementara. Data yang diperoleh penulis berupa data hasil tes pemahaman konsep siswa setelah diberikan instrumen tes pemahaman konsep yaitu *pretest* dan *posttest* pada kelas X MIA 2 sebagai kelompok eksperimen yang menggunakan strategi pembelajaran *Giving Questions and Getting Answer* dan kelas X MIA 5 sebagai kelompok pembanding yang menggunakan strategi pembelajaran *Multilevel*. Berdasarkan penelitian yang telah dilakukan di SMA Negeri 11 Makassar yang dimulai dari tanggal 23 Oktober sampai dengan tanggal 1 November 2017 maka diperoleh hasil sebagai berikut.

#### 1. Deskripsi Hasil Tes Pemahaman Konsep Matematika Siswa Kelas X SMA Negeri 11 Makassar yang Diajar Menggunakan Strategi Pembelajaran *Giving Questions and Getting Answer*

Berdasarkan *pretest* dan *posttest* yang diberikan pada siswa di kelas eksperimen dengan menggunakan strategi *Giving Questions and Getting Answer* pada proses pembelajaran di kelas X MIA 2 SMA Negeri 11 Makassar yang telah diolah menggunakan *SPSS Versi 20* didapatkan hasil sebagai berikut.

**Tabel 4.1. Deskripsi Hasil Tes Pemahaman Konsep Matematika *Pretest* dan *Posttest* Kelas Eksperimen**

Varian	N	Minimum	Maximum	Mean	Std. Deviation
<i>Pretest</i>	30	40	73	57.70	9.300
<i>Posttest</i>	30	50	100	85.13	13.090

Berdasarkan tabel di atas, maka dapat diketahui bahwa:

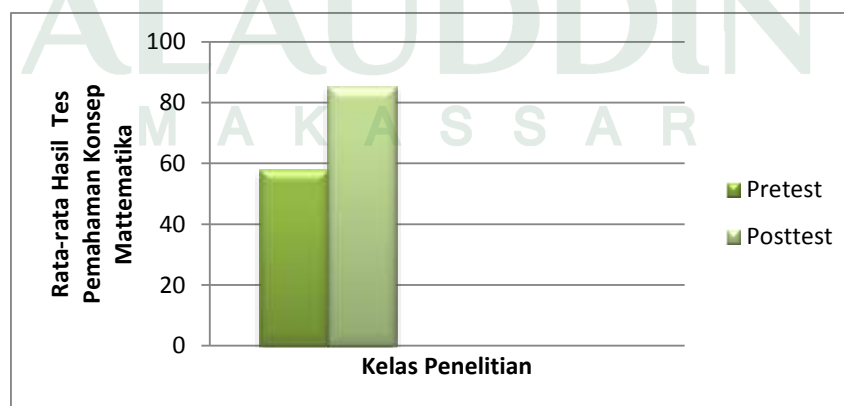
a. *Pretest* kelas eksperimen

Data yang telah diolah menunjukkan bahwa nilai maksimum yang diperoleh sebelum penggunaan strategi pembelajaran *Giving Questions and Getting Answer* pada kelas eksperimen adalah 73, sedangkan nilai minimum adalah 40. Nilai rata-rata yang diperoleh adalah 57,70 dengan standar deviasi 9,300.

b. *Posttest* kelas eksperimen

Nilai maksimum yang diperoleh setelah penggunaan strategi pembelajaran *Giving Questions and Getting Answer* pada kelas eksperimen adalah 100, sedangkan nilai minimum adalah 50. Nilai rata-rata yang diperoleh adalah 85,13 dengan standar deviasi 13.090.

Berdasarkan hasil *pretest* dan *posttest* pada kelas eksperimen diperoleh nilai rata-rata hasil tes pemahaman konsep matematika meningkat setelah diberikan perlakuan, yakni nilai rata-rata *pretest* adalah 57,70 sedangkan nilai rata-rata *posttest* adalah 85,13 dengan selisih sebesar 27,43. Nilai rata-rata hasil tes pemahaman konsep matematika *pretest* dan *posttest* dapat dilihat dengan diagram batang berikut.



Gambar 4.1. Rata-Rata Hasil Tes Pemahaman Konsep Matematika

Jika hasil tes pemahaman konsep matematika siswa dikategorikan dalam kategori tinggi, sedang dan rendah, akan diperoleh frekuensi dan persentase setelah dilakukan *pretest* dan *posttest* dimana dimasukkan ke dalam kategori sebagai berikut.

**Tabel 4.2. Distribusi Frekuensi dan Persentase *Pretest* Hasil Tes Pemahaman Konsep Matematika Kelas Eksperimen**

Kategori	Interval	Frekuensi	Persentase (%)
Rendah	$X < 48$	5	16,667
Sedang	$48 \leq X < 67$	18	60
Tinggi	$X \geq 67$	7	23,333
<b>Jumlah</b>		<b>30</b>	<b>100</b>

Berdasarkan tabel di atas, dapat dilihat bahwa hasil tes pemahaman konsep matematika siswa *pretest* terdapat 5 siswa (16,667%) berada pada kategori rendah, 18 siswa (60%) berada pada kategori sedang dan 7 siswa (23,333%) berada pada kategori tinggi. Jadi, dapat disimpulkan bahwa persentase terbesar hasil tes pemahaman konsep matematika siswa *pretest* pada kelas eksperimen berada pada kategori sedang.

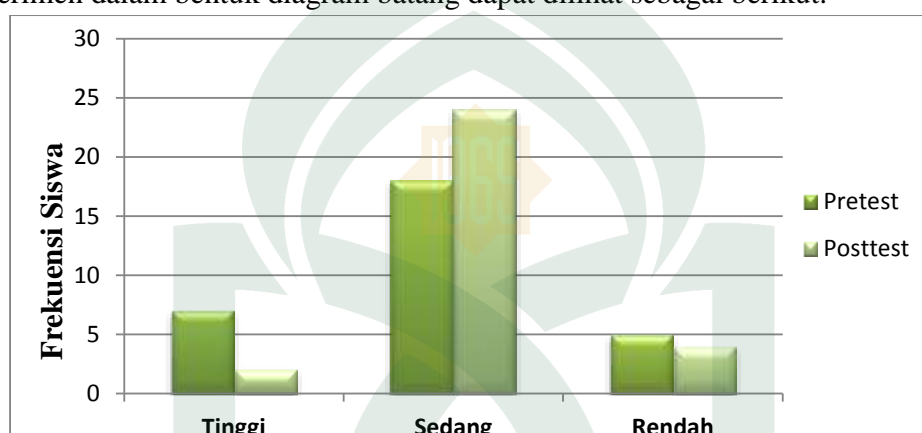
**Tabel 4.3. Distribusi Frekuensi dan Persentase *Posttest* Hasil Tes Pemahaman Konsep Matematika Kelas Eksperimen**

Kategori	Interval	Frekuensi	Persentase (%)
Rendah	$X < 72$	4	13,333
Sedang	$72 \leq X < 98$	24	80
Tinggi	$X \geq 98$	2	6,667
<b>Jumlah</b>		<b>30</b>	<b>100</b>

Berdasarkan tabel di atas, dapat dilihat bahwa hasil tes pemahaman konsep matematika siswa *posttest* terdapat 4 siswa (13,333%) berada pada kategori rendah, 24 siswa (80%) berada pada kategori sedang dan 2 siswa (6,667%) berada pada kategori tinggi. Jadi, dapat disimpulkan bahwa persentase terbesar hasil tes

pemahaman konsep matematika siswa *posttest* pada kelas eksperimen berada pada kategori sedang.

Penyajian secara lengkap hasil tes pemahaman konsep matematika pada kelas eksperimen dalam bentuk diagram batang dapat dilihat sebagai berikut.



**Gambar 4.2.** Hasil Tes Pemahaman Konsep Matematika Sebelum dan Setelah Penerapan Strategi Pembelajaran *Giving Questions and Getting Answer*

## 2. Deskripsi Hasil Tes Pemahaman Konsep Matematika Siswa Kelas X SMA Negeri 11 Makassar yang Diajar Menggunakan Strategi Pembelajaran *Multilevel*

Berdasarkan *pretest* dan *posttest* yang diberikan pada siswa di kelas eksperimen dengan menggunakan strategi *Multilevel* pada proses pembelajaran di kelas X MIA 5 SMA Negeri 11 Makassar yang telah diolah menggunakan *SPSS Versi 20* didapatkan hasil sebagai berikut.

**Tabel 4.4.** Deskripsi Hasil Tes Pemahaman Konsep Matematika *Pretest* dan *Posttest* Kelas Pembanding

Varian	N	Minimum	Maximum	Mean	Std. Deviation
<i>Pretest</i>	30	40	70	53.47	9.179
<i>Posttest</i>	30	50	93	79.03	11.807

Berdasarkan tabel di atas, maka dapat diketahui bahwa:

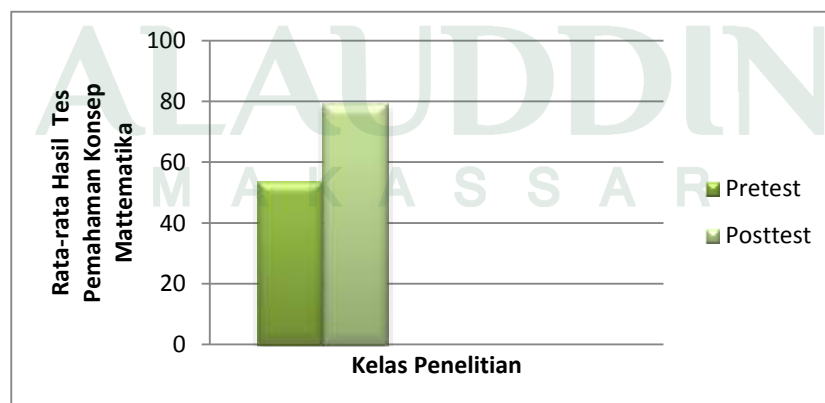
a. *Pretest* kelas pembanding

Data yang telah diolah menunjukkan bahwa nilai maksimum yang diperoleh sebelum penggunaan strategi pembelajaran *Multilevel* pada kelas pembanding adalah 70, sedangkan nilai minimum adalah 40. Nilai rata-rata yang diperoleh adalah 53,47 dengan standar deviasi 9,179.

b. *Posttest* kelas eksperimen

Nilai maksimum yang diperoleh setelah penggunaan strategi pembelajaran *Multilevel* pada kelas pembanding adalah 93, sedangkan nilai minimum adalah 50. Nilai rata-rata yang diperoleh adalah 79,03 dengan standar deviasi 11,807.

Berdasarkan hasil *pretest* dan *posttest* pada kelas pembanding diperoleh nilai rata-rata hasil tes pemahaman konsep matematika meningkat setelah diberikan perlakuan, yakni nilai rata-rata *pretest* adalah 53,47 sedangkan nilai rata-rata *posttest* adalah 79,03 dengan selisih sebesar 25,56. Nilai rata-rata hasil tes pemahaman konsep matematika *pretest* dan *posttest* dapat dilihat dengan diagram batang berikut.



**Gambar 4.3. Rata-Rata Hasil Tes Pemahaman Konsep Matematika**



Jika hasil tes pemahaman konsep matematika siswa dikategorikan dalam kategori tinggi, sedang dan rendah, akan diperoleh frekuensi dan persentase setelah dilakukan *pretest* dan *posttest* dimana dimasukkan ke dalam kategori sebagai berikut.

**Tabel 4.5. Distribusi Frekuensi dan Persentase *Pretest* Hasil Tes Pemahaman Konsep Matematika Kelas Pemanding**

Kategori	Interval	Frekuensi	Persentase (%)
Rendah	$X < 44$	8	26,667
Sedang	$44 \leq X < 63$	17	56,667
Tinggi	$X \geq 63$	5	16,667
<b>Jumlah</b>		<b>30</b>	<b>100</b>

Berdasarkan tabel di atas, dapat dilihat bahwa hasil tes pemahaman konsep matematika siswa *pretest* terdapat 8 siswa (26,667%) berada pada kategori rendah, 17 siswa (56,667%) berada pada kategori sedang dan 5 siswa (16,667%) berada pada kategori tinggi. Jadi, dapat disimpulkan bahwa persentase terbesar hasil tes pemahaman konsep matematika siswa *pretest* pada kelas pemanding berada pada kategori sedang.

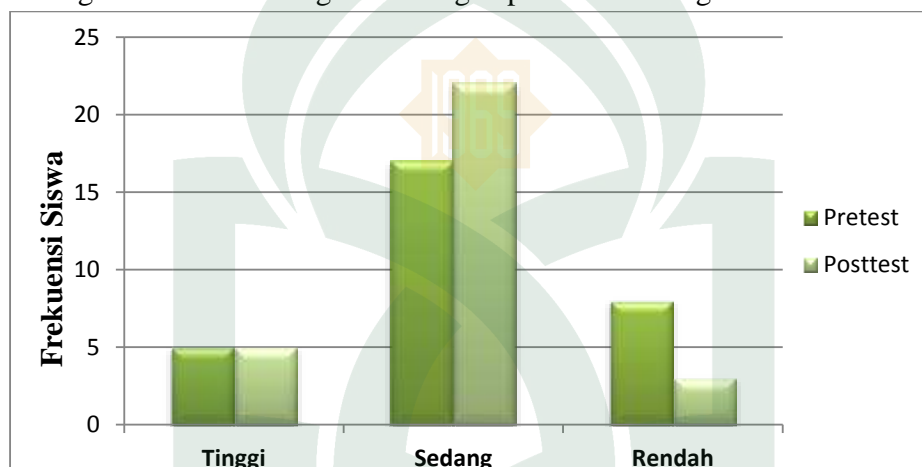
**Tabel 4.6. Distribusi Frekuensi dan Persentase *Posttest* Hasil Tes Pemahaman Konsep Matematika Kelas Pemanding**

Kategori	Interval	Frekuensi	Persentase (%)
Rendah	$X < 67$	3	10
Sedang	$67 \leq X < 91$	22	73,333
Tinggi	$X \geq 91$	5	16,667
<b>Jumlah</b>		<b>30</b>	<b>100</b>

Berdasarkan tabel di atas, dapat dilihat bahwa hasil tes pemahaman konsep matematika siswa *posttest* terdapat 3 siswa (10%) berada pada kategori rendah, 22 siswa (73,333%) berada pada kategori sedang dan 5 siswa (16,667%) berada pada

kategori tinggi. Jadi, dapat disimpulkan bahwa persentase terbesar hasil tes pemahaman konsep matematika siswa *posttest* pada kelas pembanding berada pada kategori sedang.

Penyajian secara lengkap hasil tes pemahaman konsep matematika pada kelas pembanding dalam bentuk diagram batang dapat dilihat sebagai berikut.



**Gambar 4.4 : Hasil Tes Pemahaman Konsep Matematika Sebelum dan Setelah Penerapan Strategi Pembelajaran *Multilevel***

### 3. Perbedaan Hasil Tes Pemahaman Konsep Matematika antara Penerapan Strategi *Giving Questions and Getting Answer* dan Strategi *Multilevel* di Kelas X SMA Negeri 11 Makassar

Pada bagian ini digunakan untuk menjawab rumusan masalah yang ketiga yaitu apakah terdapat perbedaan antara strategi *Giving Questions and Getting Answer* dan strategi *Multilevel* terhadap pemahaman konsep matematika siswa kelas X SMAN 11 Makassar. Analisis yang digunakan adalah analisis *statistik inferensial*. Analisis *statistik inferensial* dilakukan untuk menguji hipotesis penelitian, maka diperlukan pengujian dasar terlebih dahulu meliputi uji normalitas dan uji homogenitas.

a. Uji Normalitas

Uji normalitas ini dimaksudkan untuk mengetahui apakah data yang digunakan berdistribusi normal atau tidak. Uji normalitas dilakukan terhadap kedua kelompok.

1) Uji normalitas hasil *pretest* dan *posttest* kelas eksperimen

Data dikatakan berdistribusi normal apabila memenuhi kriteria normalitas yaitu jika  $Sig > \alpha = 0,05$  dan tidak berdistribusi normal jika  $Sig. < \alpha = 0,05$ . Berdasarkan hasil pengolahan data *SPSS Versi 20*, diperoleh data sebagai berikut.

**Tabel 4.7. Hasil Uji Normalitas *Pretest* dan *Posttest* Kelas Eksperimen**

Varian	K - Sz	Sig.	Keterangan
<i>Pretest</i>	0,131	0,200	Normal
<i>Posttest</i>	0,150	0,081	

Berdasarkan tabel di atas, maka dapat diketahui bahwa:

a) Uji normalitas hasil *pretest*

Pengujian normalitas pertama dilakukan pada hasil *pretest* kelas eksperimen. Pada tabel di atas diperoleh nilai  $Sig. = 0,200 > \alpha = 0,05$ . Hal ini menunjukkan bahwa data *pretest* kelas eksperimen memenuhi kriteria uji normalitas sehingga dapat dikatakan bahwa data hasil tes pemahaman konsep matematika siswa kelas X MIA 2 SMA Negeri 11 Makassar berdistribusi normal.

b) Uji normalitas hasil *posttest*

Pengujian normalitas kedua dilakukan pada hasil *posttest* kelas eksperimen. Berdasarkan hasil pengolahan data *SPSS Versi 20* diperoleh nilai  $Sig. = 0,081 > \alpha = 0,05$ . Hal ini menunjukkan bahwa data *posttest* kelas eksperimen memenuhi kriteria

uji normalitas sehingga dapat dikatakan bahwa data hasil tes pemahaman konsep matematika siswa kelas X MIA 2 SMA Negeri 11 Makassar berdistribusi normal.

2) Uji normalitas hasil *pretest* dan *posttest* kelas pembanding

Uji normalitas pada kelas pembanding diperoleh berdasarkan hasil pengolahan data menggunakan *SPSS Versi 20* dengan kriteria normalitas yaitu jika  $Sig > \alpha = 0,05$  dan tidak berdistribusi normal jika  $Sig. < \alpha = 0,05$ .

**Tabel 4.8. Hasil Uji Normalitas *Pretest* dan *Posttest* Kelas Pembanding**

Varian	K - Sz	Sig.	Keterangan
<i>Pretest</i>	0,150	0,084	Normal
<i>Posttest</i>	0,133	0,188	

Berdasarkan tabel di atas, maka dapat diketahui bahwa:

a) Uji normalitas hasil *pretest*

Pengujian normalitas ketiga dilakukan pada hasil *pretest* kelas pembanding. Pada tabel di atas diperoleh nilai  $Sig. = 0,084 > \alpha = 0,05$ . Hal ini menunjukkan bahwa data *pretest* kelas pembanding memenuhi kriteria uji normalitas sehingga dapat dikatakan bahwa data hasil tes pemahaman konsep matematika siswa kelas X MIA 5 SMA Negeri 11 Makassar berdistribusi normal.

b) Uji normalitas hasil *posttest*

Pengujian normalitas keempat dilakukan pada hasil *posttest* kelas pembanding. Berdasarkan hasil pengolahan data diperoleh nilai  $Sig. = 0,188 > \alpha = 0,05$ . Hal ini menunjukkan bahwa data *posttest* kelas pembanding memenuhi kriteria uji normalitas sehingga dapat dikatakan bahwa data hasil tes pemahaman konsep matematika siswa kelas X MIA 5 SMA Negeri 11 Makassar berdistribusi normal.

Berdasarkan uji normalitas data di atas diperoleh bahwa hasil *pretest* dan *posttest* kedua kelas berdistribusi normal maka pengujian parametrik dapat dilakukan. Selanjutnya akan dilakukan pengujian homogenitas data dari hasil *pretest* dan *posttest* kedua kelas.

b. Uji Homogenitas

Uji homogenitas ini dimaksudkan untuk mengetahui apakah data yang digunakan berasal dari populasi yang sama atau tidak. Pada pengujian ini dilakukan pada data hasil *pretest* dan *posttest* untuk mencari kesamaan hasil tes pemahaman konsep matematika kedua kelas sebelum dan sesudah penerapan kedua strategi pembelajaran.

**Tabel 4.9. Hasil Uji Homogenitas Hasil *Pretest* dan *Posttest* Kelas Eksperimen dan Kelas Pembanding**

Varian	Sig.	Keterangan
<i>Pretest</i>	0,952	Homogen
<i>Posttest</i>	0,424	

Berdasarkan tabel di atas, maka dapat diketahui bahwa:

1) Uji homogenitas hasil *pretest* kelas eksperimen dan kelas pembanding

Uji homogenitas data pada hasil *pretest* kelas eksperimen dan kelas pembanding dikatakan homogen apabila  $Sig > \alpha$  dimana taraf signifikan yang telah ditetapkan sebelumnya adalah  $\alpha = 0,05$ . Berdasarkan tabel di atas diperoleh nilai  $Sig. = 0,952$ , dengan demikian dapat dikatakan bahwa data *pretest* homogen, karena nilai  $Sig.$  lebih besar dari nilai  $\alpha$  yaitu  $0,952 > 0,05$ . Jadi, dapat disimpulkan bahwa data hasil *pretest* kedua-duanya homogen.

2) Uji homogenitas hasil *posttest* kelas eksperimen dan kelas pembanding

Uji homogenitas data pada hasil *posttest* kelas eksperimen dan kelas pembanding pada tabel di atas diperoleh nilai *Sig.* = 0,424, dengan demikian dapat dikatakan bahwa data *posttest* homogen, karena nilai *Sig.* lebih besar dari nilai  $\alpha$  yaitu  $0,424 > 0,05$ . Jadi, dapat disimpulkan bahwa data hasil *posttest* kedua-duanya homogen.

### **B. Hasil Uji Hipotesis**

Pengujian hipotesis dilakukan pada *posttest* dari kedua kelas. Karena data berdistribusi normal dan homogen maka dapat ditentukan bahwa statistik yang digunakan statistik *parametrik* dengan menggunakan uji *t* yaitu *independent sample t-test*. Pengujian hipotesis ini dilakukan untuk mengetahui dugaan sementara yang dirumuskan oleh penulis. Berikut hipotesis yang ditetapkan penulis sebelumnya:

$$H_0 : \mu_1 = \mu_2 \text{ lawan } H_1 : \mu_1 \neq \mu_2$$

*Keterangan:*

$\mu_1$  : Rata-rata pemahaman konsep siswa yang diajar dengan menggunakan strategi *Giving Questions and Getting Answer*.

$\mu_2$  : Rata-rata pemahaman konsep siswa yang diajar dengan menggunakan strategi *Multilevel*.

$H_0$  : Tidak terdapat perbedaan antara strategi *Giving Questions and Getting Answer* dan strategi *Multilevel* terhadap pemahaman konsep matematika siswa Kelas X SMAN 11 Makassar.

$H_1$  : Terdapat perbedaan antara strategi *Giving Questions and Getting Answer* dan strategi *Multilevel* terhadap pemahaman konsep matematika siswa Kelas X SMAN 11 Makassar.

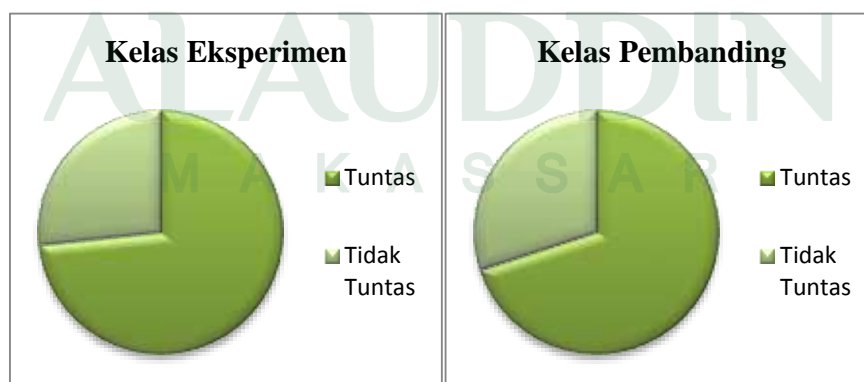
Berikut adalah hasil *independent sample t-test* dengan *SPSS Versi 20*:

**Tabel 4.10. Hasil Uji *Independent Samples Test***

Varian	T	Sig.	Keterangan
<i>Posttest</i>	1,895	0,063	Tidak terdapat perbedaan

Berdasarkan hasil pengolahan data pada tabel di atas diperoleh harga  $t = 1,895$  dan nilai  $Sig. = 0,063$  dengan demikian  $H_0$  diterima dan  $H_1$  ditolak karena  $Sig. > \alpha$  yaitu  $0,063 > 0,05$ . Oleh karena itu dapat disimpulkan bahwa tidak terdapat perbedaan antara strategi *Giving Questions and Getting Answer* dan strategi *Multilevel* terhadap pemahaman konsep matematika siswa kelas X SMAN 11 Makassar. Tidak adanya perbedaan dari hasil tes pemahaman konsep matematika siswa memperlihatkan bahwa terdapat pengaruh yang sama besar dari penerapan kedua strategi yaitu strategi *Giving Questions and Getting Answer* dan strategi *Multilevel*.

Berikut adalah diagram yang memperlihatkan ketuntasan siswa dalam mengerjakan soal tes pemahaman konsep matematika antara kelas eksperimen dan kelas pembanding yang hasilnya tidak jauh berbeda.



**Gambar 4.5. Hasil Tes Pemahaman Konsep Matematika *Posttest* Kelas Eksperimen dan Kelas Pembanding**

### C. Pembahasan

Hasil pengujian hipotesis dengan menggunakan *independent sample t-test* menunjukkan nilai *Sig. >  $\alpha$*  yaitu  $0,063 > 0,005$  yang berarti hipotesis dari penelitian ini ditolak, maka tidak terdapat perbedaan pemahaman konsep matematika siswa yang diajar dengan penerapan strategi *Giving Questions and Getting Answer* dan strategi *Multilevel* pada kelas X SMA Negeri 11 Makassar.

Hasil pengujian hipotesis (*uji-t*) yang menyatakan tidak terdapat perbedaan pemahaman konsep matematika siswa dapat diartikan bahwa pengaruh penerapan strategi *Giving Questions and Getting Answer* sama besar dengan pengaruh penerapan strategi *Multilevel* terhadap pemahaman konsep siswa pada masing-masing kelas. Pengaruh yang besar pada penerapan strategi *Giving Questions and Getting Answer* terlihat dari meningkatnya nilai rata-rata hasil tes pemahaman konsep matematika siswa yaitu rata-rata *pretest* 57,70 dan *posttest* 85,13. Pengaruh yang besar juga nampak pada penerapan strategi *Multilevel* dengan melihat nilai rata-rata hasil tes pemahaman konsep matematika siswa yang meningkat yaitu rata-rata *pretest* 53,47 dan *posttest* 79,03. Tapi jika dilihat berdasarkan rata-rata nilai tes pemahaman konsep (*posttest*) kedua kelas tersebut, yaitu untuk kelas eksperimen rata-rata nilainya adalah 85,13 sedangkan untuk kelas pembandingan rata-rata nilainya adalah 79,03. Artinya nilai rata-rata kelas eksperimen lebih tinggi dari pada kelas pembandingan dengan selisih sebesar 6,10. Jadi, meskipun terdapat perbedaan pada nilai rata-rata diantara kedua kelas, namun perbedaan tersebut tidak terlalu besar sehingga pada pengujian hipotesisnya menunjukkan tidak terdapat perbedaan pemahaman konsep matematika siswa yang diajar dengan penerapan strategi *Giving Questions and Getting Answer* dan strategi *Multilevel*.



Tidak adanya perbedaan pemahaman konsep matematika siswa disebabkan langkah-langkah pembelajarannya memiliki beberapa kesamaan. Kedua strategi tersebut sama-sama menempatkan guru sebagai fasilitator dan siswa sebagai fokus dalam pembelajaran yang menuntut siswa untuk lebih aktif. Guru sebagai fasilitator hanya mengawasi siswa dalam proses pembelajaran dan sesekali memberikan bantuan kepada siswa sehingga siswa menjadi aktif dalam pembelajaran. Kedua strategi pembelajaran tersebut juga dilakukan secara berkelompok dan berdiskusi. Tapi, pembentukan kelompok pada kedua strategi berbeda. Pada strategi *Giving Questions and Getting Answer* kelompok dibentuk secara acak sedangkan pada strategi *Multilevel* kelompok dibentuk dengan menentukan level atau tingkat pemahaman konsep siswa, sehingga terbentuk kelompok yang heterogen.

Pada diskusi kelompok untuk strategi *Giving Questions and Getting Answer*, siswa saling bekerja sama untuk mengajukan pertanyaan serta menjawab pertanyaan yang diajukan kelompok lain. Siswa juga dapat menanyakan semua materi yang belum dipahami melalui kartu bertanya tanpa harus bertanya secara langsung. Siswa juga dapat bertukar pikiran dengan kelompok lain melalui kartu menjawab yang telah diisi. Strategi pembelajaran *Giving Questions and Getting Answer* merupakan strategi pembelajaran yang menempatkan siswa sebagai subyek dalam pembelajaran. Artinya, siswa mampu merekonstruksi pengetahuannya sendiri sedangkan guru hanya sebagai fasilitator saja. Hal ini sesuai dengan teori yang menyatakan bahwa strategi *Giving Questions and Getting Answer* dikembangkan untuk melatih siswa memiliki kemampuan dan keterampilan bertanya dan menjawab pertanyaan, karena pada dasarnya strategi tersebut merupakan modifikasi dari metode tanya jawab dan metode ceramah yang merupakan kolaborasi dengan menggunakan

potongan-potongan kertas sebagai medianya.<sup>30</sup> Hal ini juga didukung oleh peneliti terdahulu yang dilakukan oleh Siskha Handayani tentang Pengaruh Model *Giving Questions and Getting Answer* Terhadap Pemahaman Konsep Matematis Siswa SMP yang menyimpulkan bahwa terdapat pengaruh positif model pembelajaran aktif tipe *Giving Questions and Getting Answer* terhadap pemahaman konsep matematis siswa.<sup>31</sup>

Pada diskusi kelompok untuk strategi *Multilevel*, siswa saling bertukar pikiran dengan kelompok lain. Tidak hanya itu, siswa juga bekerjasama dalam menyelesaikan soal yang diberikan sehingga siswa memahami apa yang dikerjakan, tapi hal tersebut tidak terlepas dari pantauan dan bantuan dari guru. Strategi pembelajaran *Multilevel* adalah strategi pembelajaran yang bertingkat-tingkat, keberhasilan memahami konsep dalam sistem pembelajaran ini tidak hanya terletak pada satu individu saja, namun ditunjang oleh kerja sama yang dibangun antar anggota kelompok. Hal ini sesuai dengan teori yang menyatakan bahwa strategi *Multilevel* merupakan belajar dalam kelompok kecil dengan meningkatkan kerja sama maksimal melalui kegiatan pembelajaran oleh teman sendiri dengan sistem *multilevel* di dalamnya untuk mencapai kompetensi dasar.<sup>32</sup> Hal ini juga didukung oleh peneliti terdahulu yang dilakukan oleh Ismiyati tentang Efektifitas *Multilevel Tutorial* dalam Meningkatkan Hasil Belajar Peserta Didik Pada Materi Himpunan kelas VII MTs

---

<sup>30</sup> Abdul Rouf, "Pengaruh Penerapan Pembelajaran *Active Learning* Model *Giving Question and Getting Answers* (GQGA) Pada Mata Pelajaran IPA Materi Pokok Gerak Tahun Pelajaran 2011/2012 terhadap Hasil Belajar Siswa", *Skripsi* (Semarang: Fak. Tarbiyah Institut Agama Islam Negeri Walisongo Semarang, 2012), h. 15.

<sup>31</sup> Siskha Handayani dan Jetti, "Pengaruh Model *Giving Questions and Getting Answer* terhadap Pemahaman Konsep Matematis Siswa SMP", *Jurnal Pelangi*, vol. 8 no. 1 (2015), h. 22

<sup>32</sup> Dwi Anomsari, "Pengaruh Strategi *Giving Questions and Getting Answer* dan *Multilevel* terhadap Prestasi Belajar Matematika Ditinjau dari Motivasi Belajar Siswa", *Skripsi* (Surakarta: Fak. Keguruan dan Ilmu Pendidikan Universitas Muhammadiyah Surakarta, 2011), h.5.

Nurul Huda yang menyimpulkan bahwa pembelajaran *multilevel tutorial* berperan efektif dalam meningkatkan hasil belajar peserta didik pada materi himpunan kelas VII MTs Nurul Huda.<sup>33</sup>

Adapun langkah pembelajaran yang membedakan kedua strategi tersebut adalah pada strategi *Giving Questions and Getting Answer* guru membagikan dua kartu indeks yang harus diisi untuk masing-masing siswa sebelum pembentukan kelompok sehingga terdapat sedikit paksaan untuk siswa agar bisa mengisi kartu yang diberikan, sedangkan pada strategi *Multilevel* guru hanya membagikan lembar kerja siswa (LKS) setelah pembagian kelompok untuk masing-masing kelompok sehingga bisa saja siswa hanya mengandalkan kemampuan temannya dalam mengerjakan soal pada LKS yang dibagikan. Adanya sedikit perbedaan pada langkah strategi pembelajaran ini menunjukkan bahwa strategi *Giving Questions and Getting Answer* sedikit lebih baik dibanding strategi *Multilevel* meskipun hasil yang didapatkan tidak ada perbedaan diantara kedua strategi tersebut.

Strategi *Giving Questions and Getting Answer* dan strategi *Multilevel* sama-sama memberikan pengaruh yaitu dorongan untuk saling bekerjasama dan saling bertukar pikiran dalam pembelajaran. Meskipun demikian terdapat beberapa kendala yang dihadapi pada proses pembelajaran yaitu pada penerapan strategi *Giving Questions and Getting Answer* beberapa siswa masih bingung apa yang harus ditulis pada kartu indeks meskipun sebelumnya guru telah memberikan arahan, sehingga beberapa siswa harus diberika arahan kembali oleh guru agar dapat mengisi kartu indeks yang diberikan. Pada pembagian kelompok, siswa cenderung ingin

---

<sup>33</sup> Ismiyati, "Efektifitas *Multilevel Tutorial* dalam Meningkatkan Hasi Belajar Peserta Didik Pada Materi Himpunan kelas VII MTs Nurul Huda", *Skripsi* (Semarang: Fak.Tarbiyah Institut Agama Islam Negeri Walisongo Semarang, 2011), h.73.

memilih sendiri teman kelompoknya sehingga membutuhkan waktu yang cukup lama untuk pembagian kelompok. Tidak hanya strategi tersebut, namun beberapa kendala juga dihadapi pada proses penerapan strategi *Multilevel* yaitu ada siswa yang kurang setuju dengan pembagian kelompok yang diberikan, sehingga harus ditukarkan dengan anggota kelompok lain karena kenyamanan siswa juga mempengaruhi proses pembelajaran. Beberapa siswa juga hanya mengandalkan teman kelompoknya, sehingga tidak memperhatikan ketika temannya sedang menjelaskan cara menyelesaikan soal yang diberikan.

Berdasarkan penjelasan di atas dan penelitian terdahulu yang relevan dengan penelitian ini, hal ini berarti diterimanya hipotesis yaitu tidak terdapat perbedaan pemahaman konsep matematika siswa yang diajar dengan penerapan strategi *Giving Questions and Getting Answer* dan strategi *Multilevel*, yang artinya penerapan kedua strategi tersebut memiliki pengaruh yang sama besar.

## BAB V

### KESIMPULAN DAN SARAN

#### A. Kesimpulan

Berdasarkan hasil penelitian dan pembahasan sebelumnya, maka diperoleh beberapa kesimpulan sebagai berikut:

1. Pemahaman konsep matematika siswa kelas X SMA Negeri 11 Makassar lebih tinggi setelah penerapan strategi *Giving Questions and Getting Answer* kelas eksperimen dengan rata-rata hasil belajar sebesar 85,13 dibandingkan dengan sebelum penerapan strategi *Giving Questions and Getting Answer* sebesar 57,70.
2. Pemahaman konsep matematika siswa kelas X SMA Negeri 11 Makassar lebih tinggi setelah penerapan strategi *Multilevel* pada kelas pembanding dengan rata-rata hasil belajar sebesar 79,03 dibandingkan dengan sebelum penerapan strategi *Multilevel* sebesar 53,47.
3. Tidak terdapat perbedaan pemahaman konsep matematika siswa yang diajar dengan penerapan strategi *Giving Questions and Getting Answer* dan yang diajar dengan penerapan strategi *Multilevel* pada kelas X SMA Negeri 11 Makassar. Hal ini ditunjukkan pada pengujian hipotesis dengan menggunakan *independent sample t-test* dengan nilai  $\text{Sig.} > \alpha$  yaitu  $0,063 > 0,005$ .

#### B. Implikasi Penelitian

Adapun implikasi dari hasil penelitian ini yaitu penerapan strategi *Giving Questions and Getting Answer* dan strategi *Multilevel* untuk meningkatkan pemahaman konsep matematika peserta didik turut memperkaya upaya peningkatan

kualitas pembelajaran matematika. Strategi pembelajaran ini memiliki implikasi yang memudahkan guru dalam melibatkan siswa untuk mencapai tujuan pembelajaran.

### **C. Saran**

Berdasarkan apa yang telah disimpulkan dari hasil penelitian ini, maka penulis memiliki beberapa saran yang mungkin dapat dilaksanakan untuk meningkatkan hasil belajar matematika siswa, yaitu:

1. Kepada guru matematika SMA Negeri 11 Makassar agar dalam pembelajaran matematika disarankan untuk mengajar dengan menerapkan strategi *Giving Questions and Getting Answer* dan strategi *Multilevel* serta berusaha untuk menciptakan pembelajaran yang kreatif supaya siswa tidak merasa bosan dalam mengikuti pembelajaran matematika.
2. Kepada penentu kebijakan dalam bidang pendidikan agar hasil penelitian ini dapat dijadikan bahan pertimbangan dalam rangka meningkatkan mutu pendidikan di Sekolah Menengah Atas terkhusus SMA Negeri 11 Makassar.
3. Kepada peneliti lain yang berniat menyelidiki variabel-variabel yang relevan pada materi dengan situasi dan kondisi yang berbeda pada gilirannya nanti akan lahir satu tulisan yang lebih baik, lengkap dan bermutu.

## DAFTAR PUSTAKA

- Alfianika, Ninit. *Metode Penelitian Pengajaran Bahasa Indonesia*. Yogyakarta: Deepublish, 2016.
- Afrilianto, “Peningkatan Pemahaman Konsep dan Kompetensi Strategis Matematis Siswa SMP dengan Pendekatan *Metaphorical Thinking*”, *Infinity: Jurnal Ilmiah Program Studi Pendidikan Matematika STKIP Siliwangi Bandung*, vol. 1 no. 2 (2012).
- Anas, Muhammad. *Alat Peraga dan Media Pembelajaran*. Jakarta: Pustaka Education, 2014.
- Anomsari, Dwi. “Pengaruh Strategi *Giving Questions and Getting Answer* dan *Multilevel* terhadap Prestasi Belajar Matematika Ditinjau dari Motivasi Belajar Siswa”, *Skripsi*. Surakarta: Fak. Keguruan dan Ilmu Pendidikan Universitas Muhammadiyah Surakarta, 2011.
- Bahri, Djamarah Syaiful. *Strategi Belajar Mengajar*. Jakarta: Rhineka Cipta, 1995.
- Brendel, Judith T. *New Jersey ASK8 Math Test*. New Jersey: Barron’s Educational Series, 2009.
- Danim, Sudarwan. *Pengantar Kependidikan: Landasan, Teori, dan 234 Metafora Pendidikan*. Bandung: ALFABETA, 2010.
- Danumiharja, Mintarsih. *Profesi Tenaga Kependidikan*. Yogyakarta: Deepublish, 2014.
- Depdiknas. *Pedoman Khusus Pengembangan Sistem Penilaian Berbasis Kompetensi SMP*. Jakarta: Depdiknas, 2003.
- Departemen Pendidikan Nasional. *Pedoman Memilih Menyusun Bahan Ajar dan Teks Mata Pelajaran: dilengkapi Rencana Pelaksanaan Pembelajaran (RPP) SMP/MTs*. Jakarta: Mini Jaya Abadi, 2007.
- Dewiatmini, Pramita. “Upaya Meningkatkan Pemahaman Konsep Matematika Pada pokok Bahasan Himpunan Siswa Kelas VII A SMP Negeri Yogyakarta dengan Penerapan Model Pembelajaran Kooperatif Tipe STAD”, *Skripsi*.

Yogyakarta: Fak. Matematika dan Ilmu Pengetahuan Alam Universitas Negeri Yogyakarta, 2010.

Echolas, John M. dan Hassan Shadily. *Kamus Inggris Indonesia/An English-Indonesian Dictionary*. Jakarta: Gramedia Pustaka Utama, 1976.

Gafur, Abdul, dkk. *Cara Mudah Mendapatkan Beasiswa*. Jakarta: Penebar Plus, 2008.

Hasan, M. Iqbal. *Pokok-Pokok Materi Statistik 2*. Jakarta: PT Bumi Aksara, 2012.

Handayani, Siskha dan Jetti, “Pengaruh Model *Giving Questions and Getting Answer* terhadap Pemahaman Konsep Matematis Siswa SMP”, *Jurnal Pelangi*, vol. 8 no. 1 (2015).

Hisyam, Zaini. *Strategi Pembelajaran Aktif*. Yogyakarta: Insan Mandiri, 2008.

Husaipah dkk, “Pengaruh Penerapan Strategi *Active Learning* Tipe *Giving Questions and Getting Answer* terhadap Hasil Belajar Biologi Siswa Kelas VII SMPN 2 Ranah Batahan Kab. Pasaman Barat”, *E-Jurnal* (2014).

Ismiyati, “Efektifitas *Multilevel Tutorial* dalam Meningkatkan Hasil Belajar Peserta Didik Pada Materi Himpunan kelas VII MTs Nurul Huda”, *Skripsi*. Semarang: Fak.Tarbiyah Institut Agama Islam Negeri Walisongo Semarang, 2011.

Jihad, Asep. *Evaluasi Pembelajaran*. Yogyakarta: Multi Pressindo, 2012.

Kiswanto, dkk., “Deskripsi Pemahaman Konsep Materi Geometri Ditinjau dari Kepribadian Sensing dan Intuition pada Siswa Kelas IX SMPN 33 Makassar”, *Jurnal Matematika dan Pembelajaran (MaPan)*, vol. 3 no. 1 (2015)

Laili, Husnul. “Pengaruh Penggunaan Strategi *Giving Question and Getting Answers* terhadap Prestasi Belajar Matematika Siswa”, *PALAPA: Jurnal Studi Keislaman dan Ilmu Pendidikan*, vol. 3 no. 2 (2015).

Lie, Anita. *Cooperative Learning*. Jakarta: Grasindo, 2002.

Lusiana, Novita, dkk. *Buku Ajar Metodologi Penelitian Kebidanan*. Yogyakarta: Deepublish, 2015.

Mulyati. *Pengantar Psikologi Belajar*. Yogyakarta: Quality Publishing, 2007.



- Mustami, Khalifah. *Metodologi Penelitian Pendidika*. Yogyakarta: Aynat Publishing, 2015.
- Ningsih, Yunika Lestari. “Kemampuan Pemahaman Konsep Matematika Mahasiswa melalui Penerapan Lembar Aktivitas Mahasiswa (LAM) Berbasis Teori APOS pada Materi Turunan”, *Edumatica: Journal Pendidikan Matematika*, vol. 6 no. 1 (2016).
- Novak dan Gowin, *Learning How to Learn*. Cambridge: Cambridge University Press, 1984.
- Nurjanah, Syifa. “Pengaruh Model Pembelajaran Creative Problem Solving (CPS) Menggunakan Masalah Kontekstual terhadap Pemahaman Konsep Matematika Siswa”, *Skripsi*. Jakarta: Fak. Ilmu Tarbiyah dan Keguruan Universitas Islam Negeri Syarif Hidayatullah, 2014.
- Oktafiani, Endah, dkk. “Pengaruh Penerapan Strategi Pembelajaran Aktif Teknik *Giving Questions and Getting Answers* terhadap Pemahaman Konsep Matematika Siswa Kelas VIII SMPN 1 Sungayang”, *Jurnal*, (2013).
- Panjaitan, Ade Putra, dkk. *Korelasi Kebudayaan dan Pendidikan: Membangun Pendidikan Berbasis Budaya Lokal*. Jakarta: Yayasan Pustaka Obor Indonesia, 2014.
- Prashnig, Barbara. *The Power of Learning Styles: Memacu Anak Melejitkan Prestasi dengan Mengenali Gaya Belajarnya*. Bandung: Penerbit Kaifa, 1998.
- Purwanto. *Instrumen Penelitian Sosial dan Pendidikan*. Yogyakarta: Pustaka Pelajar, 2012.
- Rapar, Jan Hendrik. *Pengantar Logika: Asas-asas Penalaran Sistematis*. Yogyakarta: Kanisius, 1996.
- Roosseno. *Roosseno: Jembatan dan Menjembatani*. Jakarta: Yayasan Obor Indonesi, 2008.
- Rosyada, Dede. *Paradigma Pendidikan Demokratis*. Jakarta: Kencana, 2004.
- Rouf, Abdul. “Pengaruh Penerapan Pembelajaran *Active Learning Model Giving Question and Getting Answers* (GQGA) Pada Mata Pelajaran IPA Materi Pokok Gerak Tahun Pelajaran 2011/2012 terhadap Hasil Belajar Siswa”,

- Skripsi*. Semarang: Fak. Tarbiyah Institut Agama Islam Negeri Walisongo Semarang, 2012.
- Saebani, Beni Ahmad. *Metode Penelitian*. Bandung: Pustaka Setia, 2008.
- Samadi. *Geografi 3SMA kelas XII*. Jakarta: Yudhistira, 2006.
- Sagala, Syaiful. *Konsep dan Makna Pembelajaran*. Bandung: Alfabeta, 2013.
- Sanjaya, Wina. *Strategi Pembelajaran Berorientasi Standar Proses Pendidikan*. Jakarta: Prenada Media Group, 2006.
- . *Perencanaan dan Desain Sistem Pembelajaran*. Jakarta: Kencana, 2008.
- Saputro, Dhanu Ratman. “Efektivitas Penerapan Metode *Multi Level Learning* (MLL) Terhadap Motivasi dan Prestasi Belajar Kimia Peserta Didik Kelas XI Semester 1 SMAN 1 Depok”, *Skripsi*. Surakarta: Fak. Matematika dan Ilmu Pengetahuan Alam Universitas Negeri Yogyakarta, 2015.
- Shadiq, Fadjar. *Kemahiran Matematika*. Yogyakarta: Departemen Pendidikan Nasional, 2009.
- Siberman, Melvin L. *Active Learning: 101 Cara Belajar Siswa Aktif*. Bandung: NUANSA, 2012.
- Siregar, Syofian. *Statistik Parametrik untuk Penelitian Kuantitatif*. Jakarta: Bumi Aksara, 2014.
- Sudijono, Annas. *Pengantar Evaluasi Pendidikan*. Jakarta: Raja Grafindo, 2011.
- Sugiyono. *Metode Penelitian Pendidikan*. Bandung : Alfabeta, 2016.
- . *Metode Penelitian Pendidikan: Kuantitatif, Kualitatif dan R&D*. Bandung: Alfabeta, 2012.
- Suhenda. *Pengembangan Kurikulum dan Pembelajaran Matematika*. Jakarta: Universitas Terbuka, 2007.
- Suherman, Erman. *Strategi Pembelajaran Matematika Kontemporer*. Bandung: JICA-UPI, 2001.

- Supatmono, Catur. *Matematika Asyik: Asyik Mengajarnya, Asyik Belajarnya*. Jakarta: Grasindo, 2009.
- Suyanto dan Asep Jihad, *Menjadi Guru Profesional*. Jakarta: Erlangga, 2013.
- Tim Pengembang Ilmu Pendidikan FIP-UPI. *Ilmu dan Aplikasi Pendidikan: Bagian 3 Pendidikan Disiplin Ilmu*. Bandung: IMTIMA, 2007.
- Tiro, Muhammad Arif. *Dasar-Dasar Statistika*. Makassar: Andira Publisher, 2008.
- Toha, Muh. “Keefektifan Pembelajaran Matematika Strategi *Multilevel Learning* yang Kompetitif Berbantuan CD Interaktif terhadap Hasil Belajar Siswa pada Materi Logika Matematika”, *Tesis*. Semarang: Universitas Negeri Semarang, 2008.
- Wahyudiono, Bambang. *Ranking 1<sup>st</sup> Bukan Segalanya*. Jakarta: Raih Asa Sukses, 2012.
- Wibowo, Thomas Gunawan. *Menjadi Guru Kreatif*. Jakarta: Penerbit Media Maxima, 2016.
- Zulkarmain, Iskandar dan Noor Amalia Sari. “Model Penemuan Terbimbing dengan Teknik *Mind Mapping* untuk Meningkatkan Kemampuan Pemahaman Konsep Matematis Siswa SMP” *EDU-MAT Jurnal Pendidikan Matematika*, vol. 2 no. 3 (Oktober 2014).

## SILABUS

**Nama Sekolah** : SMA Negeri 11 Makassar  
**Mata Pelajaran** : Matematika Umum  
**Kelas/Program** : X / IPA  
**Semester/ Tahun Pelajaran** : 1 / 2016-2017

### Kompetensi Inti:

**KI 1 (Sikap Spiritual)** : Menghayati dan mengamalkan ajaran agama yang dianutnya.

**KI 2 (Sikap Sosial)** : Menunjukkan perilaku jujur, disiplin, tanggung jawab, peduli (gotong royong, kerjasama, toleran, damai), santun, responsif, dan pro-aktif sebagai bagian dari solusi atas berbagai permasalahan dalam berinteraksi secara efektif dengan lingkungan sosial dan alam serta menempatkan diri sebagai cerminan bangsa dalam pergaulan dunia.

**KI 3(Pengetahuan)** : Memahami, menerapkan, menganalisis dan menganalisis pengetahuan faktual, konseptual, procedural berdasarkan rasa ingin tahunya tentang ilmu pengetahuan, teknologi, seni, budaya, dan humaniora dengan wawasan kemanusiaan, kebangsaan, kenegaraan, dan peradaban terkait penyebab fenomena dan kejadian, serta menerapkan pengetahuan prosedural pada bidang kajian yang spesifik sesuai dengan bakat dan minatnya untuk memecahkan masalah.

**KI 4 (Keterampilan)** : Mengolah, menalar, menyaji, dan mencipta dalam ranah konkret dan ranah abstrak terkait dengan pengembangan dari yang dipelajarinya di sekolah secara mandiri serta bertindak secara efektif dan kreatif, dan mampu menggunakan metoda sesuai kaidah keilmuan.

<b>Kompetensi Dasar</b>	<b>Materi Pokok</b>	<b>Kegiatan Pembelajaran</b>	<b>Penilaian</b>	<b>Waktu</b>	<b>Sumber Belajar</b>
3.2 Menjelaskan dan menentukan penyelesaian pertidaksamaan rasional dan irasional satu variabel	Pertidaksamaan Pecahan (rasional) dan Irasional - Pertidaksamaan kuadrat - Pertidaksamaan rasional	- Mencermati pengertian, metode penyelesaian pertidaksamaan pecahan (rasional) dan irasional, serta penerapannya pada masalah nyata dari berbagai sumber belajar - Menyelesaikan masalah yang berkaitan dengan pertidaksamaan	Jenis : - Tugas Individu - Tugas Kelompok - Ulangan Harian, UAS Bentuk Instrumen: - Tes tertulis Pilihan Ganda	10 JP	- Buku siswa kurikulum 2013, kemdikbud. - Buku referensi lain yang memuat materi pertidaksamaan rasional dan

<b>Kompetensi Dasar</b>	<b>Materi Pokok</b>	<b>Kegiatan Pembelajaran</b>	<b>Penilaian</b>	<b>Waktu</b>	<b>Sumber Belajar</b>
<p>4.2 Menyelesaikan masalah yang berkaitan dengan pertidaksamaan rasional dan irasional satu variabel</p>	<p>- Pertidaksamaan irasional - Penerapan persamaan dan pertidaksamaan rasional dan irasional</p>	<p>pecahan (rasional) dan irasional - Menyajikan penyelesaian masalah yang berkaitan dengan pertidaksamaan (rasional) dan irasional</p>	<p>- Tes tertulis Uraian</p>	<p>4 JP</p>	<p>irasional - Masalah kontekstual dalam kehidupan sehari-hari</p>
<p>3.3 Menyusun sistem persamaan linear tiga variabel dari masalah kontekstual</p>	<p>Sistem Persamaan Linear Tiga Variabel - Pengertian sistem persamaan linear tiga variabel - Penyelesaian sistem persamaan linear tiga variabel - Penerapan sistem persamaan linear tiga variabel</p>	<p>- Mengidentifikasi kuantitas dan hubungan diantaranya dalam masalah kontekstual dan merumuskan sistem persamaan linear tiga variabel yang sesuai. - Menggunakan ide-ide matematika untuk menyelesaikan sistem persamaan linear tiga variabel - Menafsirkan dan mengevaluasi penyelesaian berdasarkan konteks mula-mula - Mengkomunikasikan proses dan hasil pemecahan masalah yang berkaitan dengan sistem persamaan linear tiga variabel</p>	<p>Jenis : - Tugas Individu - Tugas Kelompok - Ulangan Harian, UAS Bentuk Instrumen : - Tes tertulis pilihan ganda - Tes tertulis uraian</p>	<p>4 JP</p>	<p>- Buku siswa kurikulum 2013, kemdikbud. - Buku referensi lain yang memuat materi sistem persamaan linear tiga variabel - Masalah kontekstual dalam kehidupan sehari-hari</p>
<p>4.3 Menyelesaikan masalah kontekstual yang berkaitan dengan sistem persamaan linear tiga variabel</p>				<p>4 JP</p>	

<b>Kompetensi Dasar</b>	<b>Materi Pokok</b>	<b>Kegiatan Pembelajaran</b>	<b>Penilaian</b>	<b>Waktu</b>	<b>Sumber Belajar</b>
<p>3.4 Menjelaskan dan menentukan penyelesaian sistem pertidaksamaan dua variabel (linear-kuadrat dan kuadrat-kuadrat)</p> <p>4.4 Menyajikan dan menyelesaikan masalah yang berkaitan dengan sistem pertidaksamaan dua variabel (linear-kuadrat dan kuadrat-kuadrat)</p>	<p>Sistem pertidaksamaan dua variabel (linear-kuadrat dan kuadrat-kuadrat)</p> <p>- Penyelesaian pertidaksamaan linear dan pertidaksamaan kuadrat dua variabel</p> <p>- Sistem pertidaksamaan linear-kuadrat dua variabel</p> <p>- Sistem pertidaksamaan kuadrat-kuadrat dua variabel</p>	<p>- Mencermati pengertian, metode penyelesaian, kurva persamaan dalam system pertidaksamaan kuadrat dua variabel, dan penerapannya pada masalah nyata dari berbagai sumber belajar</p> <p>- Merumuskan secara aljabar maupun manipulasi matematika lainnya tentang sifat-sifat yang berkaitan dengan sistem pertidaksamaan kuadrat dengan dua variabel</p> <p>- Menyelesaikan masalah yang berkaitan dengan sistem pertidaksamaan dua variabel (linear-kuadrat dan kuadrat-kuadrat)</p> <p>- Menyajikan penyelesaian masalah yang berkaitan dengan sistem pertidaksamaan dua variabel (linear-kuadrat dan kuadrat-kuadrat)</p>	<p>Jenis :</p> <ul style="list-style-type: none"> <li>- Tugas Individu</li> <li>- Tugas Kelompok</li> <li>- Ulangan Harian, UAS</li> </ul> <p>Bentuk Instrumen :</p> <ul style="list-style-type: none"> <li>- Tes tertulis pilihan ganda</li> <li>- Tes tertulis uraian</li> </ul>	<p>8 JP</p> <p>4 JP</p>	<ul style="list-style-type: none"> <li>- Buku siswa kurikulum 2013, kemdikbud.</li> <li>- Buku referensi lain yang memuat materi sistem pertidaksamaan dua variabel (linear-kuadrat dan kuadrat-kuadrat)</li> <li>- Masalah kontekstual dalam kehidupan sehari-hari</li> </ul>

Kompetensi Dasar	Materi Pokok	Kegiatan Pembelajaran	Penilaian	Waktu	Sumber Belajar
<p>3.5 Menjelaskan dan menentukan fungsi (terutama fungsi linear, fungsi kuadrat, dan fungsi rasional) secara formal meliputi notasi, daerah asal, daerah hasil, dan ekspresi simbolik serta sketsa grafiknya</p> <p>4.5 Menganalisa karakteristik masing-masing grafik (titik potong dengan sumbu, titik puncak, asimtot) dan perubahan grafik fungsinya akibat transformasi <math>f^2(x), \frac{1}{f(x)},  f(x) , ds</math> b</p>	<p>Fungsi</p> <ul style="list-style-type: none"> <li>- Pengertian fungsi</li> <li>- Daerah asal dan daerah hasil fungsi (terutama fungsi linear; fungsi kuadrat, dan fungsi rasional)</li> <li>- Grafik fungsi (terutama fungsi linear, fungsi kuadrat, dan fungsi rasional)</li> </ul>	<ul style="list-style-type: none"> <li>- Mengidentifikasi hubungan antara daerah asal, daerah hasil suatu fungsi dan ekspresi simbolik yang mendefinisikannya</li> <li>- Mengumpulkan dan mengolah informasi untuk membuat kesimpulan, serta menggunakan prosedur untuk menyelesaikan masalah kontekstual yang dinyatakan dengan fungsi linear, fungsi kuadrat, dan fungsi rasional</li> </ul>	<p>Jenis :</p> <ul style="list-style-type: none"> <li>- Tugas Individu</li> <li>- Tugas Kelompok</li> <li>- Ulangan Harian, UAS</li> </ul> <p>Bentuk Instrumen :</p> <ul style="list-style-type: none"> <li>- Tes tertulis pilihan ganda</li> <li>- Tes tertulis uraian</li> </ul>	<p>6 JP</p>	<ul style="list-style-type: none"> <li>- Buku siswa kurikulum 2013, kemdikbud.</li> <li>- Buku referensi lain yang memuat materi fungsi</li> <li>- Masalah kontekstual dalam kehidupan sehari-hari</li> </ul>

Makassar, September 2017

Mengetahui;  
Guru

Mahasiswa

Drs. Multiadi

NIP. 19760815 199303 1 016

Nurfadillah

NIM. 207001131105

## **RENCANA PELAKSANAAN PEMBELAJARAN (RPP)**

Sekolah	: SMA Negeri 11 Makassar
Mata Pelajaran	: Matematika Umum
Kelas / Semester	: X / 1
Alokasi Waktu	: 2 x 45 menit
Materi Pokok	: Sistem Persamaan Linear Tiga Variabel
Pertemuan	: Pertama

### **A. Kompetensi Inti (KI)**

- K3 : Memahami, menerapkan, menganalisis dan menganalisis pengetahuan faktual, konseptual, procedural berdasarkan rasa ingin tahunya tentang ilmu pengetahuan, teknologi, seni, budaya, dan humaniora dengan wawasan kemanusiaan, kebangsaan, kenegaraan, dan peradaban terkait penyebab fenomena dan kejadian, serta menerapkan pengetahuan prosedural pada bidang kajian yang spesifik sesuai dengan bakat dan minatnya untuk memecahkan masalah.
- K4 : Mengolah, menalar, dan menyaji, dalam ranah konkret dan ranah abstrak terkait dengan pengembangan dari yang dipelajarinya di sekolah secara mandiri serta bertindak secara efektif dan kreatif, dan mampu menggunakan metode sesuai kaidah keilmuan.

### **B. Kompetensi Dasar dan Indikator**

- KD 3.3 : Menyusun sistem persamaan linear tiga variabel dari masalah kontekstual
- 3.3.1. Mengidentifikasi kuantitas dan hubungan diantaranya dalam masalah kontekstual dan merumuskan sistem persamaan linear tiga variabel yang sesuai
  - 3.3.2. Menggunakan ide-ide matematika untuk menyelesaikan sistem persamaan linear tiga variabel (metode eliminasi dan substitusi)
- KD 4.3 : Menyelesaikan masalah yang berkaitan dengan sistem persamaan linear tiga variabel
- 4.3.1. Menyelesaikan masalah kontekstual yang berkaitan dengan sistem persamaan linear tiga variabel

### **C. Tujuan Pembelajaran**

Melalui Tanya jawab dan diskusi kelompok, peserta didik dapat:

1. Mengidentifikasi kuantitas dan hubungan diantaranya dalam masalah kontekstual dan merumuskan sistem persamaan linear tiga variabel yang sesuai
2. Menggunakan ide-ide matematika untuk menyelesaikan sistem persamaan linear tiga variabel (metode eliminasi dan substitusi)
3. Menyelesaikan masalah kontekstual yang berkaitan dengan sistem persamaan linear tiga variabel .



## D. Materi Pembelajaran

### Fakta

Sistem persamaan linear tiga variabel

### Konsep

Sistem persamaan linear tiga variabel dalam masalah kontekstual

Penyelesaian sistem persamaan linear tiga variabel dengan metode eliminasi dan substitusi

### Prinsip

$$a_1x + b_1y + c_1z = d_1$$

$$a_2x + b_2y + c_2z = d_2$$

$$a_3x + b_3y + c_3z = d_3$$

Dimana  $a, b, c$  dan  $d \in R$

### Prosedur

Langkah-langkah penyelesaian system persamaan linear tiga variabel dengan metode eliminasi yaitu:

1. Eliminasi salah satu peubah (misalnya, peubah  $z$ ) dari dua persamaan misalnya persamaan (1) dan (2) sehingga diperoleh persamaan linear dengan peubah  $x$  dan peubah  $y$ .
2. Dengan cara yang sama, eliminasi peubah  $z$  dari dua persamaan yang berbeda dari sebelumnya misalkan persamaan (1) dan (3) sehingga dari langkah 1 dan 2 diperoleh system persamaan linear dua peubah.
3. Eliminasi salah satu peubah (misalnya, peubah  $y$ ) pada persamaan linear dua peubah sehingga diperoleh nilai peubah  $x$ .
4. Untuk memperoleh nilai peubah  $y$  dan peubah  $z$  dapat dicari dengan menggunakan metode gabungan.

Langkah-langkah penyelesaian system persamaan linear tiga variabel dengan metode substitusi yaitu:

1. Ambil salah satu persamaan (misalnya, persamaan (1)) dan nyatakan salah satu peubah (misalnya, peubah  $x$ ) ke dalam dua peubah yang lain sehingga diperoleh suatu persamaan.
2. Substitusikan persamaan yang diperoleh dari langkah 1 ke persamaan yang lain (misalnya, persamaan (2) dan (3)) sehingga diperoleh sistem persamaan linear dua peubah.
3. Selesaikan sistem persamaan linear dua peubah tersebut dengan metode substitusi sehingga diperoleh nilai dua peubah lainnya, yaitu  $y$  dan  $z$ .
4. Substitusikan nilai-nilai peubah yang diperoleh dari langkah 3 ke persamaan yang diperoleh dari langkah 1 sehingga diperoleh nilai peubah yang belum diketahui.

### E. Metode/Pendekatan


1. Model : Pembelajaran Kelompok
2. Strategi : *Giving Questions and Getting Answer*
3. Metode : Tanya jawab dan diskusi

### F. Sumber/ Alat Bantu/ Bahan

1. Sumber :
  - Buku Siswa Kurikulum 2013 kelas X SMA/MA
  - Buku Referensi lain yang memuat materi SPLTV
2. Bahan : Kartu Indeks
3. Alat : Papan Tulis dan Spidol

### G. Langkah-langkah Kegiatan

#### Pertemuan pertama (2 x 45 menit)

Sintaks	Alokasi Waktu
<p><b>Pendahuluan</b></p> <ol style="list-style-type: none"><li>1. Menyampaikan salam dan berdoa sebelum memulai pelajaran</li><li>2. Melakukan absensi dan menanyakan kabar kepada peserta didik</li><li>3. Memotivasi siswa untuk memunculkan rasa ingin tahu</li><li>4. Menyampaikan indikator pencapaian kompetensi dan pokok materi yang akan diajarkan</li></ol>	10'
<p><b>Kegiatan Inti</b></p> <p><b>Mengamati :</b></p> <ol style="list-style-type: none"><li>1. Memberikan satu contoh permasalahan terkait sistem persamaan linear tiga variabel (SPLTV) yang dirumuskan dalam bentuk model matematika serta menjelaskan langkah-langkah metode eliminasi dan substitusi kepada peserta didik</li></ol> <p><i>Ilustrasi</i></p>  <p>Ada 3 orang siswi SD yang bernama Naila, Cindy dan Lisa akan membeli penghapus, pensil, dan buku. Naila membeli 2 penghapus dan 1 pensil, dengan harga Rp.4.000,00, Cindy membeli 2 penghapus, 1 pensil, dan 2 buku dengan harga Rp.10.000,00 sedangkan Lisa membeli 1 penghapus, 1 pensil, dan 2 buku dengan harga Rp.9.000,00.</p> <ol style="list-style-type: none"><li>a. Bagaimana model matematikanya?</li><li>b. Gunakan metode eliminasi untuk mengetahui harga sebuah</li></ol>	70'

penghapus.

c. Gunakan metode substitusi untuk mengetahui harga sebuah buku.

2. Peserta didik mengamati dan menanggapi materi yang disampaikan oleh guru.

(Guru menulis penyelesaian di papan secara bertahap)

a. Model matematikanya: 
$$\begin{cases} 2x + y = 4.000 \\ 2x + y + 2z = 10.000 \\ x + y + 2z = 9.000 \end{cases}$$

b. Metode eliminasi

$$\begin{array}{r} 2x + y + \cancel{2z} = 10.000 \\ x + \cancel{y} + \cancel{2z} = 9.000 \\ \hline x = 1.000 \end{array}$$

c. Metode substitusi

$$2x + y = 4.000$$

$$y = 4.000 - 2x$$

$$2x + y + 2z = 10.000$$

$$2x + 4.000 - 2x + 2z = 10.000$$

$$2z = 10.000 - 4.000$$

$$2z = 6.000$$

$$z = \frac{6.000}{2}$$

$$z = 3.000$$

**Menanya :**

3. Memberikan kesempatan kepada peserta didik untuk bertanya

**Mengumpulkan informasi :**

4. Menjelaskan prosedur pelaksanaan strategi *Giving Questions and Getting Answer*

5. Memberikan dua kartu indeks kepada masing-masing siswa setelah penyampaian materi pembelajaran

6. Meminta siswa melengkapi kalimat yang terdapat pada kartu indeks yang dibagikan

**Mengolah informasi :**

7. Membagi siswa ke dalam kelompok-kelompok kecil

8. Meminta siswa mendiskusikan kartu indeks pada masing-

<p>masing kelompok yang sebelumnya telah dibagikan</p> <p><b>Mengkomunikasikan :</b></p> <ol style="list-style-type: none"> <li>9. Meminta perwakilan masing-masing kelompok membacakan kartu indeks pertama yang berisi pertanyaan yang ingin diajukan</li> <li>10. Meminta kelompok lain memberikan tanggapan atau jawaban kepada kelompok yang mengajukan pertanyaan</li> <li>11. Meminta perwakilan masing-masing kelompok membacakan kartu indeks kedua yang berisi pertanyaan untuk dijawab</li> </ol>	
<p><b>Kegiatan Penutup</b></p> <ol style="list-style-type: none"> <li>1. Dengan Tanya-jawab, guru bersama peserta didik merumuskan kesimpulan tentang prosedur penyelesaian sistem persamaan linear tiga variabel (SPLTV) metode eliminasi-substitusi.</li> <li>2. Guru menyampaikan rencana pembelajaran pada pertemuan berikutnya.</li> <li>3. Menutup pembelajaran dengan berdoa dan salam.</li> </ol>	10'

## H. Penilaian Hasil Pembelajaran

### Pengetahuan

Tes tertulis untuk penugasan (PR)

### Keterampilan

Tertulis

UNIVERSITAS ISLAM NEGERI  
**ALAUDDIN**  
 M A K A S S A R

Makassar, ..... Oktober 2017

Guru

Mahasiswa

Drs. Muliadi

NIP. 19760815 199303 1 016

Nurfadillah

NIM. 20700113105

## **RENCANA PELAKSANAAN PEMBELAJARAN (RPP)**

Sekolah	: SMA Negeri 11 Makassar
Mata Pelajaran	: Matematika Umum
Kelas / Semester	: X / 1
Alokasi Waktu	: 2 x 45 menit
Materi Pokok	: Sistem Persamaan Linear Tiga Variabel
Pertemuan	: Kedua

### **A. Kompetensi Inti (KI)**

- K3 : Memahami, menerapkan, menganalisis dan menganalisis pengetahuan faktual, konseptual, procedural berdasarkan rasa ingin tahunya tentang ilmu pengetahuan, teknologi, seni, budaya, dan humaniora dengan wawasan kemanusiaan, kebangsaan, kenegaraan, dan peradaban terkait penyebab fenomena dan kejadian, serta menerapkan pengetahuan procedural pada bidang kajian yang spesifik sesuai dengan bakat dan minatnya untuk memecahkan masalah.
- K4 : Mengolah, menalar, dan menyaji, dalam ranah konkret dan ranah abstrak terkait dengan pengembangan dari yang dipelajarinya di sekolah secara mandiri serta bertindak secara efektif dan kreatif, dan mampu menggunakan metode sesuai kaidah keilmuan.

### **B. Kompetensi Dasar dan Indikator**

- KD 3.3 : Menyusun sistem persamaan linear tiga variabel dari masalah kontekstual
- 3.3.1 Menggunakan ide-ide matematika untuk menyelesaikan sistem persamaan linear tiga variabel (metode gabungan)
- KD 4.3 : Menyelesaikan masalah yang berkaitan dengan sistem persamaan linear tiga variabel
- 4.3.1. Menyelesaikan masalah kontekstual yang berkaitan dengan sistem persamaan linear tiga variabel

### **C. Tujuan Pembelajaran**

Melalui Tanya jawab dan diskusi kelompok, peserta didik dapat:

1. Menggunakan ide-ide matematika untuk menyelesaikan sistem persamaan linear tiga variabel (metode gabungan)
2. Menyelesaikan masalah kontekstual yang berkaitan dengan sistem persamaan linear tiga variabel .

## D. Materi Pembelajaran

### Fakta

Sistem persamaan linear tigavariabel

### Konsep

Penyelesaian sistem persamaan linear tiga variabel dengan metode gabungan

### Prinsip

$$a_1x + b_1y + c_1z = d_1$$

$$a_2x + b_2y + c_2z = d_2$$

$$a_3x + b_3y + c_3z = d_3$$

Dimana  $a, b, c$  dan  $d \in R$

### Prosedur

Langkah-langkah penyelesaian system persamaan linear tiga variabel dengan metode eliminasi dan substitusi (gabungan) yaitu:

1. Eliminasi salah satu peubah (misalnya, peubah z) dari dua persamaan misalnya persamaan (1) dan (2) sehingga diperoleh persamaan linear dengan peubah x dan peubah y.
2. Dengan cara yang sama, eliminasi peubah z dari dua persamaan yang berbeda dari sebelumnya misalkan persamaan (1) dan (3) sehingga dari langkah 1 dan 2 diperoleh system persamaan linear dua peubah.
3. Selesaikan system persamaan linear dua peubah dengan gabungan metode eliminasi dan substitusi sehingga diperoleh nilai peubah x dan nilai peubah y.
4. Substitusikan nilai x dan y ke dalam salah satu persamaan (1), (2), atau (3) sehingga diperoleh nilai peubah yang ketiga yaitu peubah z.

## E. Metode/Pendekatan

1. Model : Pembelajaran Kelompok
2. Strategi : *Giving Questions and Getting Answer*
3. Metode : Tanya jawab dan diskusi

## F. Sumber/ Alat Bantu/ Bahan

1. Sumber :
  - Buku Siswa Kurikulum 2013 kelas X SMA/MA
  - Buku Referensi lain yang memuat materi SPLTV

2. Bahan : Kartu Indeks
3. Alat : Papan Tulis dan Spidol

**G. Langkah-langkah Kegiatan**  
**Pertemuan kedua (2 x 45 menit)**

Sintaks	Alokasi Waktu
<p><b>Pendahuluan</b></p> <ol style="list-style-type: none"> <li>1. Menyampaikan salam dan berdoa sebelum memulai pelajaran</li> <li>2. Melakukan absensi dan menanyakan kabar kepada peserta didik</li> <li>3. Memotivasi siswa untuk memunculkan rasa ingin tahu</li> <li>4. Menyampaikan indikator pencapaian kompetensi dan pokok materi yang akan diajarkan</li> </ol>	10'
<p><b>Kegiatan Inti</b></p> <p><b>Mengamati :</b></p> <ol style="list-style-type: none"> <li>1. Memberikan satu contoh penyelesaian sistem persamaan linear tiga variabel (SPLTV) dengan menggunakan metode gabungan kepada peserta didik</li> </ol> <p><i>Ilustrasi</i></p> <p>Gunakanlah metode gabungan untuk menyelesaikan sistem persamaan linear tiga variabel berikut.</p> $\begin{cases} x + y + z = 0 \\ 2x + 5y + 3z = 1 \\ -x + 2y + z = 2 \end{cases}$ <ol style="list-style-type: none"> <li>2. Peserta didik mengamati dan menanggapi materi yang disampaikan oleh guru. <ul style="list-style-type: none"> <li>(Guru menulis penyelesaian di papan secara bertahap)</li> <li>o <i>eliminasi (1) dan (3)</i></li> </ul> <math display="block">\begin{array}{r} \cancel{x} + y + z = 0 \\ -\cancel{x} + 2y + z = 2 \\ \hline 3y + 2z = 2 \quad \dots (4) \end{array}</math> <ul style="list-style-type: none"> <li>o <i>eliminasi (1) dan (2)</i></li> </ul> <math display="block">\begin{array}{r} x + y + z = 0 \quad \text{dikali 2} \\ 2x + 5y + 3z = 1 \quad \text{dikali 1} \\ \hline \cancel{2x} + 2y + 2z = 0 \\ \cancel{2x} + 5y + 3z = 2 \\ \hline -3y - z = -1 \rightarrow 3y + z = 1 \quad \dots (5) \end{array}</math> </li> </ol>	70'

- eliminasi (4) dan (5)

$$3x + 2z = 2$$

$$3x + z = 1$$

---


$$z = 1$$

- substitusi  $z = 1$  pada (5)

$$3y + z = 1$$

$$3y + 1 = 1$$

$$3y = 1 - 1$$

$$y = 0$$

- substitusi  $z = 1$  dan  $y = 0$  pada (1)

$$x + y + z = 0$$

$$x + 0 + 1 = 0$$

$$x + 1 = 0$$

$$x = 0 - 1$$

$$x = -1$$

$$\text{Jadi, } HP = \{(-1, 0, 1)\}$$

**Menanya :**

3. Memberikan kesempatan kepada peserta didik untuk bertanya

**Mengumpulkan informasi :**

4. Menjelaskan prosedur pelaksanaan strategi *Giving Questions and Getting Answer*
5. Memberikan dua kartu indeks kepada masing-masing siswa setelah penyampaian materi pembelajaran
6. Meminta siswa melengkapi kalimat yang terdapat pada kartu indeks yang dibagikan

**Mengolah informasi :**

7. Membagi siswa ke dalam kelompok-kelompok kecil
8. Meminta siswa mendiskusikan kartu indeks pada masing-masing kelompok yang sebelumnya telah dibagikan

**Mengkomunikasikan :**

9. Meminta perwakilan masing-masing kelompok membacakan kartu indeks pertama yang berisi pertanyaan yang ingin diajukan



<p>10. Meminta kelompok lain memberikan tanggapan atau jawaban kepada kelompok yang mengajukan pertanyaan</p> <p>11. Meminta perwakilan masing-masing kelompok membacakan kartu indeks kedua yang berisi pertanyaan untuk dijawab</p>	
<p><b>Kegiatan Penutup</b></p> <p>1. Dengan Tanya-jawab, guru bersama peserta didik merumuskan kesimpulan tentang prosedur penyelesaian sistem persamaan linear tiga variabel (SPLTV) metode gabungan.</p> <p>2. Guru menyampaikan rencana pembelajaran pada pertemuan berikutnya.</p> <p>3. Menutup pembelajaran dengan berdoa dan salam.</p>	10'

## H. Penilaian Hasil Pembelajaran

### Pengetahuan

Tes tertulis untuk penugasan (PR)

### Keterampilan

Tertulis

Makassar, ..... Oktober 2017

Guru

Mahasiswa

Drs. Muliadi

NIP. 19760815 199303 1 016

Nurfadillah

NIM. 20700113105

## **RENCANA PELAKSANAAN PEMBELAJARAN (RPP)**

Sekolah	: SMA Negeri 11 Makassar
Mata Pelajaran	: Matematika Umum
Kelas / Semester	: X / 1
Alokasi Waktu	: 2 x 45 menit
Materi Pokok	: Sistem Persamaan Linear Tiga Variabel
Pertemuan	: Pertama

### **A. Kompetensi Inti (KI)**

- K3 : Memahami, menerapkan, menganalisis dan menganalisis pengetahuan faktual, konseptual, procedural berdasarkan rasa ingin tahunya tentang ilmu pengetahuan, teknologi, seni, budaya, dan humaniora dengan wawasan kemanusiaan, kebangsaan, kenegaraan, dan peradaban terkait penyebab fenomena dan kejadian, serta menerapkan pengetahuan procedural pada bidang kajian yang spesifik sesuai dengan bakat dan minatnya untuk memecahkan masalah.
- K4 : Mengolah, menalar, dan menyaji, dalam ranah konkret dan ranah abstrak terkait dengan pengembangan dari yang dipelajarinya di sekolah secara mandiri serta bertindak secara efektif dan kreatif, dan mampu menggunakan metode sesuai kaidah keilmuan.

### **B. Kompetensi Dasar dan Indikator**

- KD 3.3 : Menyusun sistem persamaan linear tiga variabel dari masalah kontekstual
- 3.3.1. Mengidentifikasi kuantitas dan hubungan diantaranya dalam masalah kontekstual dan merumuskan sistem persamaan linear tiga variabel yang sesuai
  - 3.3.2. Menggunakan ide-ide matematika untuk menyelesaikan sistem persamaan linear tiga variabel (metode eliminasi dan substitusi)
- KD 4.3 : Menyelesaikan masalah yang berkaitan dengan sistem persamaan linear tiga variabel
- 4.3.1. Menyelesaikan masalah kontekstual yang berkaitan dengan sistem persamaan linear tiga variabel

### **C. Tujuan Pembelajaran**

Melalui Tanya jawab dan diskusi kelompok, peserta didik dapat:

1. Mengidentifikasi kuantitas dan hubungan diantaranya dalam masalah kontekstual dan merumuskan sistem persamaan linear tiga variabel yang sesuai
2. Menggunakan ide-ide matematika untuk menyelesaikan sistem persamaan linear tiga variabel (metode eliminasi dan substitusi)
3. Menyelesaikan masalah kontekstual yang berkaitan dengan sistem persamaan linear tiga variabel .

## D. Materi Pembelajaran

### Fakta

Sistem persamaan linear tiga variabel

### Konsep

Sistem persamaan linear tiga variabel dalam masalah kontekstual

Penyelesaian sistem persamaan linear tiga variabel dengan metode eliminasi dan substitusi

### Prinsip

$$a_1x + b_1y + c_1z = d_1$$

$$a_2x + b_2y + c_2z = d_2$$

$$a_3x + b_3y + c_3z = d_3$$

Dimana  $a, b, c$  dan  $d \in R$

### Prosedur

Langkah-langkah penyelesaian system persamaan linear tiga variabel dengan metode eliminasi yaitu:

1. Eliminasi salah satu peubah (misalnya, peubah  $z$ ) dari dua persamaan misalnya persamaan (1) dan (2) sehingga diperoleh persamaan linear dengan peubah  $x$  dan peubah  $y$ .
2. Dengan cara yang sama, eliminasi peubah  $z$  dari dua persamaan yang berbeda dari sebelumnya misalkan persamaan (1) dan (3) sehingga dari langkah 1 dan 2 diperoleh system persamaan linear dua peubah.
3. Eliminasi salah satu peubah (misalnya, peubah  $y$ ) pada persamaan linear dua peubah sehingga diperoleh nilai peubah  $x$ .
4. Untuk memperoleh nilai peubah  $y$  dan peubah  $z$  dapat dicari dengan menggunakan metode gabungan.

Langkah-langkah penyelesaian system persamaan linear tiga variabel dengan metode substitusi yaitu:

1. Ambil salah satu persamaan (misalnya, persamaan (1)) dan nyatakan salah satu peubah (misalnya, peubah  $x$ ) ke dalam dua peubah yang lain sehingga diperoleh suatu persamaan.
2. Substitusikan persamaan yang diperoleh dari langkah 1 ke persamaan yang lain (misalnya, persamaan (2) dan (3)) sehingga diperoleh sistem persamaan linear dua peubah.
3. Selesaikan sistem persamaan linear dua peubah tersebut dengan metode substitusi sehingga diperoleh nilai dua peubah lainnya, yaitu  $y$  dan  $z$ .
4. Substitusikan nilai-nilai peubah yang diperoleh dari langkah 3 ke persamaan yang diperoleh dari langkah 1 sehingga diperoleh nilai peubah yang belum diketahui.

### E. Metode/Pendekatan


1. Model : Pembelajaran Kelompok
2. Strategi : *Multilevel*
3. Metode : Tanya jawab dan diskusi

### F. Sumber/ Alat Bantu/ Bahan

1. Sumber :
  - Buku Siswa Kurikulum 2013 kelas X SMA/MA
  - Buku Referensi lain yang memuat materi SPLTV
  - Permasalahan kontekstual dalam kehidupan sehari-hari.
2. Bahan : LKS
3. Alat : Papan Tulis dan Spidol

### G. Langkah-langkah Kegiatan

#### Pertemuan pertama (2 x 45 menit)

Sintaks	Alokasi Waktu
<p><b>Pendahuluan</b></p> <ol style="list-style-type: none"><li>1. Menyampaikan salam dan berdoa sebelum memulai pelajaran</li><li>2. Melakukan absensi dan menanyakan kabar kepada peserta didik</li><li>3. Memotivasi siswa untuk memunculkan rasa ingin tahu</li><li>4. Menyampaikan indikator pencapaian kompetensi dan pokok materi yang akan diajarkan</li><li>5. Menjelaskan prosedur pelaksanaan strategi <i>Multilevel</i></li><li>6. Menentukan siswa berada pada level berapa berdasarkan pemahaman terhadap pelajaran matematika</li><li>7. Membagi siswa dalam kelompok-kelompok kecil sesuai dengan tingkatan level mereka (heterogen)</li></ol>	10'
<p><b>Kegiatan Inti</b></p> <p><b>Mengamati :</b></p> <ol style="list-style-type: none"><li>1. Memberikan satu contoh permasalahan terkait sistem persamaan linear tiga variabel (SPLTV) yang dirumuskan dalam bentuk model matematika serta menjelaskan langkah-langkah metode eliminasi dan substitusi kepada peserta didik</li></ol> <p><i>Ilustrasi</i></p>  <p>Ada 3 orang siswi SD yang bernama Naila, Cindy dan Lisa akan membeli penghapus, pensil, dan buku. Naila membeli 2 penghapus dan 1 pensil, dengan harga Rp.4.000,00, Cindy membeli 2</p>	70'

penghapus, 1 pensil, dan 2 buku dengan harga Rp.10.000,00 sedangkan Lisa membeli 1 penghapus, 1 pensil, dan 2 buku dengan harga Rp.9.000,00.

- a. Bagaimana model matematikanya?
  - b. Gunakan metode eliminasi untuk mengetahui harga sebuah penghapus.
  - c. Gunakan metode substitusi untuk mengetahui harga sebuah buku.
2. Peserta didik mengamati dan menanggapi materi yang disampaikan oleh guru.

*(Guru menulis penyelesaian di papan secara bertahap)*

a. Model matematikanya: 
$$\begin{cases} 2x + y = 4.000 \\ 2x + y + 2z = 10.000 \\ x + y + 2z = 9.000 \end{cases}$$

- b. Metode eliminasi

$$\begin{array}{r} 2x + y + 2z = 10.000 \\ x + y + 2z = 9.000 \\ \hline x = 1.000 \end{array}$$

- c. Metode substitusi

$$\begin{array}{l} 2x + y = 4.000 \\ y = 4.000 - 2x \end{array}$$

$$\begin{array}{l} 2x + y + 2z = 10.000 \\ 2x + 4.000 - 2x + 2z = 10.000 \end{array}$$

$$2z = 10.000 - 4.000$$

$$2z = 6.000$$

$$z = \frac{6.000}{2}$$

$$z = 3.000$$

**Menanya :**

3. Memberikan kesempatan kepada peserta didik untuk bertanya

**Mengumpulkan informasi :**

4. Membagikan LKS pada masing-masing kelompok
5. Mengamati dan membantu kelompok/siswa yang mengalami kesulitan

**Mengolah informasi :**

<p>6. Mengintruksikan kepada setiap anggota kelompok yang telah memahami isi LKS untuk menjelaskan kepada teman kelompoknya agar semuanya mengerti</p> <p><b>Mengkomunikasikan :</b></p> <p>7. Meminta perwakilan masing-masing kelompok menyampaikan hasil kerja kelompoknya</p> <p>8. Memberikan penilaian terhadap hasil kerja tiap kelompok</p>	
<p><b>Kegiatan Penutup</b></p> <p>1. Dengan Tanya-jawab, guru bersama peserta didik merumuskan kesimpulan tentang prosedur penyelesaian sistem persamaan linear tiga variabel (SPLTV) metode eliminasi-substitusi.</p> <p>2. Guru menyampaikan rencana pembelajaran pada pertemuan berikutnya.</p> <p>3. Menutup pembelajaran dengan berdoa dan salam.</p>	10'

#### H. Penilaian Hasil Pembelajaran Pengetahuan

Tes tertulis untuk penugasan (PR)

#### Keterampilan

Tertulis

Makassar, ..... September 2017

Guru

Mahasiswa

Drs. Muliadi

NIP. 19760815 199303 1 016

Nurfadillah

NIM. 20700113105

## **RENCANA PELAKSANAAN PEMBELAJARAN (RPP)**

Sekolah	: SMA Negeri 11 Makassar
Mata Pelajaran	: Matematika Umum
Kelas / Semester	: X / 1
Alokasi Waktu	: 2 x 45 menit
Materi Pokok	: Sistem Persamaan Linear Tiga Variabel
Pertemuan	: Kedua

### **A. Kompetensi Inti (KI)**

- K3 : Memahami, menerapkan, menganalisis dan menganalisis pengetahuan faktual, konseptual, procedural berdasarkan rasa ingin tahunya tentang ilmu pengetahuan, teknologi, seni, budaya, dan humaniora dengan wawasan kemanusiaan, kebangsaan, kenegaraan, dan peradaban terkait penyebab fenomena dan kejadian, serta menerapkan pengetahuan procedural pada bidang kajian yang spesifik sesuai dengan bakat dan minatnya untuk memecahkan masalah.
- K4 : Mengolah, menalar, dan menyaji, dalam ranah konkret dan ranah abstrak terkait dengan pengembangan dari yang dipelajarinya di sekolah secara mandiri serta bertindak secara efektif dan kreatif, dan mampu menggunakan metode sesuai kaidah keilmuan.

### **B. Kompetensi Dasar dan Indikator**

- KD 3.3 : Menyusun sistem persamaan linear tiga variabel dari masalah kontekstual
- 3.3.1 Menggunakan ide-ide matematika untuk menyelesaikan sistem persamaan linear tiga variabel (metode gabungan)
- KD 4.3 : Menyelesaikan masalah yang berkaitan dengan sistem persamaan linear tiga variabel
- 4.3.1. Menyelesaikan masalah kontekstual yang berkaitan dengan sistem persamaan linear tiga variabel

### **C. Tujuan Pembelajaran**

Melalui Tanya jawab dan diskusi kelompok, peserta didik dapat:

1. Menggunakan ide-ide matematika untuk menyelesaikan sistem persamaan linear tiga variabel (metode gabungan)
2. Menyelesaikan masalah kontekstual yang berkaitan dengan sistem persamaan linear tiga variabel .

## D. Materi Pembelajaran

### Fakta

Sistem persamaan linear tigavariabel

### Konsep

Penyelesaian sistem persamaan linear tiga variabel dengan metode gabungan

### Prinsip

$$a_1x + b_1y + c_1z = d_1$$

$$a_2x + b_2y + c_2z = d_2$$

$$a_3x + b_3y + c_3z = d_3$$

Dimana  $a, b, c$  dan  $d \in R$

### Prosedur

Langkah-langkah penyelesaian system persamaan linear tiga variabel dengan metode eliminasi dan substitusi yaitu:

1. Eliminasi salah satu peubah (misalnya, peubah z) dari dua persamaan misalnya persamaan (1) dan (2) sehingga diperoleh persamaan linear dengan peubah x dan peubah y.
2. Dengan cara yang sama, eliminasi peubah z dari dua persamaan yang berbeda dari sebelumnya misalkan persamaan (1) dan (3) sehingga dari langkah 1 dan 2 diperoleh system persamaan linear dua peubah.
3. Selesaikan system persamaan linear dua peubah dengan gabungan metode eliminasi dan substitusi sehingga diperoleh nilai peubah x dan nilai peubah y.
4. Substitusikan nilai x dan y ke dalam salah satu persamaan (1), (2), atau (3) sehingga diperoleh nilai peubah yang ketiga yaitu peubah z.

## E. Metode/Pendekatan

1. Model : Pembelajaran Kelompok
2. Strategi : *Multilevel*
3. Metode : Tanya jawab dan diskusi

## F. Sumber/ Alat Bantu/ Bahan

1. Sumber :
  - Buku Siswa Kurikulum 2013 kelas X SMA/MA
  - Buku Referensi lain yang memuat materi SPLTV
  - Permasalahan kontekstual dalam kehidupan sehari-hari.
2. Bahan : LKS
3. Alat : Papan Tulis dan Spidol



**G. Langkah-langkah Kegiatan**  
**Pertemuan kedua (2 x 45 menit)**

Sintaks	Alokasi Waktu
<p><b>Pendahuluan</b></p> <ol style="list-style-type: none"> <li>1. Menyampaikan salam dan berdoa sebelum memulai pelajaran</li> <li>2. Melakukan absensi dan menanyakan kabar kepada peserta didik</li> <li>3. Memotivasi siswa untuk memunculkan rasa ingin tahu</li> <li>4. Menyampaikan indikator pencapaian kompetensi dan pokok materi yang akan diajarkan</li> <li>5. Menjelaskan prosedur pelaksanaan strategi <i>Multilevel</i></li> <li>6. Menentukan siswa berada pada level berapa berdasarkan pemahaman terhadap pelajaran matematika</li> <li>7. Membagi siswa dalam kelompok-kelompok kecil sesuai dengan tingkatan level mereka (heterogen)</li> </ol>	10'
<p><b>Kegiatan Inti</b></p> <p><b>Mengamati :</b></p> <ol style="list-style-type: none"> <li>1. Memberikan satu contoh permasalahan terkait sistem persamaan linear tiga variabel (SPLTV) yang dirumuskan dalam bentuk model matematika serta menjelaskan langkah-langkah metode eliminasi dan substitusi kepada peserta didik</li> </ol> <p><b>Ilustrasi</b></p> <p>Gunakanlah metode gabungan untuk menyelesaikan sistem persamaan linear tiga variabel berikut.</p> $\begin{cases} x + y + z = 0 \\ 2x + 5y + 3z = 1 \\ -x + 2y + z = 2 \end{cases}$ <ol style="list-style-type: none"> <li>2. Peserta didik mengamati dan menanggapi materi yang disampaikan oleh guru.  <i>(Guru menulis penyelesaian di papan secara bertahap)</i> <ul style="list-style-type: none"> <li>o <i>eliminasi (1) dan (3)</i> <math display="block">\begin{array}{r} \cancel{x} + y + z = 0 \\ -\cancel{x} + 2y + z = 2 \\ \hline 3y + 2z = 2 \quad \dots (4) \end{array}</math> </li> <li>o <i>eliminasi (1) dan (2)</i> <math display="block">\begin{array}{r} x + y + z = 0 \quad \text{dikali 2} \\ 2x + 5y + 3z = 1 \quad \text{dikali 1} \\ \hline \end{array}</math> </li> </ul> </li> </ol>	70'

$$\cancel{2x} + 2y + 2z = 0$$

$$\cancel{2x} + 5y + 3z = 2$$

$$-3y - z = -1 \rightarrow 3y + z = 1 \quad \dots (5)$$

- eliminasi (4) dan (5)

$$\cancel{3y} + 2z = 2$$

$$\cancel{3y} + z = 1$$

$$z = 1$$

- substitusi  $z = 1$  pada (5)

$$3y + z = 1$$

$$3y + 1 = 1$$

$$3y = 1 - 1$$

$$y = 0$$

- substitusi  $z = 1$  dan  $y = 0$  pada (1)

$$x + y + z = 0$$

$$x + 0 + 1 = 0$$

$$x + 1 = 0$$

$$x = 0 - 1$$

$$x = -1$$

$$\text{Jadi, } HP = \{(-1, 0, 1)\}$$

#### **Menanya :**

3. Memberikan kesempatan kepada peserta didik untuk bertanya

#### **Mengumpulkan informasi :**

4. Membagikan LKS pada masing-masing kelompok
5. Mengamati dan membantu kelompok/siswa yang mengalami kesulitan

#### **Mengolah informasi :**

6. Mengintruksikan kepada setiap anggota kelompok yang telah memahami isi LKS untuk menjelaskan kepada teman kelompoknya agar semuanya mengerti

#### **Mengkomunikasikan :**

7. Meminta perwakilan masing-masing kelompok

<p>menyampaikan hasil kerja kelompoknya</p> <p>8. Memberikan penilaian terhadap hasil kerja tiap kelompok</p>	
<p><b>Kegiatan Penutup</b></p> <p>1. Dengan Tanya-jawab, guru bersama peserta didik merumuskan kesimpulan tentang prosedur penyelesaian sistem persamaan linear tiga variabel (SPLTV) metode gabungan.</p> <p>2. Guru menyampaikan rencana pembelajaran pada pertemuan berikutnya.</p> <p>3. Menutup pembelajaran dengan berdoa dan salam.</p>	10'

## H. Penilaian Hasil Pembelajaran

### Pengetahuan

Tes tertulis untuk penugasan (PR)

### Keterampilan

Tertulis

Makassar, ..... Oktober 2017

Guru

Mahasiswa

Drs. Muliadi

NIP. 19760815 199303 1 016

Nurfadillah

NIM. 20700113105

# Lembar Kerja Siswa

Nama Kelompok : .....

Tanggal : .....

Anggota : 1 .....

2 .....

3.....

4.....

5.....

Kelas : .....

:

**Petunjuk:**

Setelah membaca dan memahami masalah, selesaikan kegiatan tersebut pada tempat yang disediakan di LKPD

**Soal 1**

Tentukan himpunan penyelesaian SPLTV berikut:

$$\begin{cases} 5x - y + 2z = 25 \\ 3x + 2y - 3z = 16 \\ 2x - y + z = 9 \end{cases}$$

**JAWABAN :**

UNIVERSITAS ISLAM NEGERI  
**ALAUDDIN**  
M A K A S S A R

.....

.....

.....

.....

.....

.....

.....




UNIVERSITAS ISLAM NEGERI

ALAUDDIN

M A K A S S A R

**Soal 2**

Diberikan tiga buah bilangan jumlah bilangan pertama ditambah bilangan kedua dikurang bilangan ketiga adalah -3, jumlah dua kali bilangan pertama ditambah bilangan kedua ditambah bilangan ketiga adalah 4 dan bilangan pertama ditambah dua kali bilangan kedua ditambah bilangan ketiga adalah 7. Tentukan nilai dari ketiga bilangan yang dimaksud!

**JAWABAN :**



UNIVERSITAS ISLAM NEGERI

ALAUDDIN

M A K A S S A R

## KISI KISI INSTRUMEN TEST PEMAHAMAN KONSEP MATEMATIKA

Nama Sekolah : SMA Negeri 11 Makassar

Mata Pelajaran : Matematika Wajib

Materi Pokok : Sistem Persamaan Linear Tiga Variabel (SPLTV)

Kelas/Semester : X/1

Kompetensi Dasar	Indikator Pembelajaran	Indikator Pemahaman Konsep	Indikator Soal	No. Soal	Aspek yang dinilai
Menyusun Sistem Persamaan linear tiga variabel dari masalah kontekstual	Mengidentifikasi kuantitas dan hubungan diantaranya dalam masalah kontekstual dan merumuskan sistem persamaan linear tiga variabel yang sesuai	Mampu menafsirkan bahan yang diberikan, diubah atau disusun dalam bentuk lain dan sebaliknya	Mengubah bentuk soal cerita ke dalam bentuk model matematika dari persamaan linear tiga variabel	1	Interpretasi
	Menggunakan ide-ide matematika untuk	Mampu untuk menerapkan suatu konsep ke dalam perhitungan matematis	Menggunakan metode eliminasi untuk mendapatkan nilai dari suatu variabel	2	Ekstrapolasi



	menyelesaikan sistem persamaan linear tiga variabel		Menggunakan metode substitusi untuk mendapatkan nilai dari suatu variabel	3	Ekstrapolasi
			Menggunakan metode gabungan untuk mendapatkan nilai dari variabel $x$ , $y$ dan $z$	4	Ekstrapolasi
Menyelesaikan masalah kontekstual yang berkaitan dengan sistem persamaan linear tiga variabel	Mengkomunikasikan proses dan hasil pemecahan masalah kontekstual yang berkaitan dengan sistem persamaan linear tiga variabel	Mampu untuk menjeremahkan dan mengartikan serta menyelesaikan masalah	Menyelesaikan masalah pada soal cerita dari sistem persamaan linear tiga variabel menggunakan metode gabungan	5	Translasi Ekstrapolasi

## INSTRUMEN SOAL *PRE-TEST*

Mata Pelajaran : Matematika  
Pokok Bahasan : Sistem Persamaan Linear Tiga Variabel  
Kelas : X

### **Petunjuk:**

- Awali dengan membaca basmalah.
- Baca soal dengan cermat.
- Kerjakan semua soal dengan teliti dan jujur.

### **SOAL**

1. Amy, Buck dan Cory membeli buah-buahan di kios buah yang sama. Amy membeli 2 pisang, 2 jambu biji, dan sebuah mangga dan membayar Rp1.400,00. Buck membeli 1 pisang, 1 jambu biji, dan 2 mangga dan membayar Rp 1.300,00. Cory membeli 1 pisang, 3 jambu biji, dan sebuah mangga dan membayar Rp 1.500,00, maka buatlah model matematikanya.
2. Gunakan metode eliminasi untuk mencari nilai  $y$  pada persamaan linear tiga variabel berikut.

$$\begin{cases} x + 4y + z = 6 \\ 2x + y - z = 4 \\ 3x + y = 2 \end{cases}$$

3. Carilah nilai  $z$  dengan metode substitusi pada persamaan linear tiga variabel berikut.

$$\begin{cases} x + 2y - z = 10 \\ x + y = 7 \\ y = 5 \end{cases}$$

4. Tentukan nilai  $x$ ,  $y$  dan  $z$  menggunakan metode gabungan dari persamaan linear tiga variabel berikut.

$$\begin{cases} 2x + y = 8 \\ x + y = 5 \\ x + y + z = 6 \end{cases}$$

5. Suatu bilangan terdiri atas tiga angka. Ketiga angkanya jika dijumlahkan, hasilnya 6. Jika bilangan pertama ditambah bilangan kedua hasilnya 5 dan dua kali bilangan pertama ditambah bilangan kedua hasilnya 8. Tentukan nilai dari ketiga bilangan yang dimaksud.



UNIVERSITAS ISLAM NEGERI  
**ALAUDDIN**  
M A K A S S A R

## INSTRUMEN SOAL *POST-TEST*

Mata Pelajaran : Matematika  
Pokok Bahasan : Sistem Persamaan Linear Tiga Variabel  
Kelas : X

### Petunjuk:

- Awali dengan membaca basmalah.
- Baca soal dengan cermat.
- Kerjakan semua soal dengan teliti dan jujur.

### SOAL

1. Uang Adinda Rp 40.000,00 lebih banyak dari uang Binary ditambah dua kali uang Cindy. Jumlah uang Adinda, Binary, dan Cindy Rp 200.000,00 dan selisih uang Binary dan Cindy Rp10.000,00. Jika  $x$  adalah uang Adinda,  $y$  adalah uang Binary, dan  $z$  adalah uang Cindy, maka model matematika dari masalah di atas.
2. Gunakan metode eliminasi untuk mencari nilai  $y$  pada persamaan tiga variabel berikut.

$$\begin{cases} x + 4y + z = 12 \\ x + 2y - z = 0 \\ x + y + 2z = 14 \end{cases}$$


3. Tentukan himpunan penyelesaian SPLTV dengan metode substitusi!

$$\begin{cases} 2x + 3y + z = 11 \\ 3x + 5y - z = 7 \\ x + 2z = 10 \end{cases}$$

4. Tentukan nilai  $x$ ,  $y$  dan  $z$  pada SPLTV dengan metode gabungan!

$$\begin{cases} 2x - y + z = 6 \\ x - 3y + z = -2 \\ x + 2y - z = 3 \end{cases}$$

5. Ahmad membeli di sebuah Toko peralatan sekolah berupa 4 buah penggaris, 6 buah buku tulis dan 2 buah pena dengan menghabiskan biaya sebesar Rp19.000,00. Di Toko yang sama Sulaiman berbelanja 3 buah buku tulis dan sebuah penggaris dengan menghabiskan uang Rp 7.000,00. Jika harga sebuah penggaris adalah Rp 1.000,00 maka berpakah harga sebuah buku dan sebuah pena?



Jawaban *PRE-TEST*

No.	Jawaban	Skor
1.	<p>Misal: <math>x = \text{pisang}</math>  <math>y = \text{jambu biji}</math>  <math>z = \text{manga}</math></p> <p>Amy: <math>2x + 2y + z = 1.400</math>  Buck: <math>x + y + 2z = 1.300</math>  Cory: <math>x + 3y + z = 1.500</math></p> <p>Jadi, model matematikanya adalah</p> $\begin{cases} 2x + 2y + z = 1.400 \\ x + y + 2z = 1.300 \\ x + 3y + z = 1.500 \end{cases}$	4
2.	<p><math>x + 4y + z = 6 \dots (1)</math>  <math>2x + y - z = 4 \dots (2)</math>  <math>3x + y = 2 \dots (3)</math></p> <p>Metode eliminasi</p> <ul style="list-style-type: none"> <li>◦ <i>eliminasi z pada (1) dan (2)</i></li> </ul> $\begin{array}{r} x + 4y + \cancel{z} = 6 \\ 2x + y - \cancel{z} = 4 \\ \hline 3x + 5y = 10 \end{array} + \dots (4)$ <ul style="list-style-type: none"> <li>◦ <i>eliminasi x pada (4) dan (3)</i></li> </ul> $\begin{array}{r} 3x + 5y = 10 \\ 3x + y = 2 \\ \hline 4y = 8 \\ y = \frac{8}{4} \\ y = 2 \end{array}$ <p>Jadi, <math>y = 2</math></p>	4
3.	$\begin{cases} x + 2y - z = 10 \\ x + y = 7 \\ y = 5 \end{cases}$	4

	<p>Metode substitusi</p> <p><i>substitusi</i> <math>y = 5</math> pada <math>x + y = 7</math></p> $x + y = 7$ $x + 5 = 7$ $x = 7 - 5$ $x = 2$ <p><i>substitusi</i> <math>x = 2</math> dan <math>y = 5</math> pada <math>x + 2y - z = 10</math></p> $x + 2y - z = 10$ $2 + 2(5) - z = 10$ $2 + 10 - z = 10$ $12 - z = 10$ $-z = 10 - 12$ $-z = -2$ $z = 2$ <p>Jadi, <math>z = 2</math></p>	
4.	$2x + y = 8 \quad \dots (1)$ $x + y = 5 \quad \dots (2)$ $x + y + z = 6 \quad \dots (3)$ <ul style="list-style-type: none"> <li>◦ <i>eliminasi</i> <math>y</math> pada (1) dan (2)</li> </ul> $\begin{array}{r} 2x + \cancel{y} = 8 \\ x + \cancel{y} = 5 \\ \hline x = 3 \end{array} \quad -$ <ul style="list-style-type: none"> <li>◦ <i>substitusi</i> <math>x = 3</math> pada (2)</li> </ul> $x + y = 5$ $3 + y = 5$ $y = 5 - 3$ $y = 2$ <ul style="list-style-type: none"> <li>◦ <i>substitusi</i> <math>x = 3</math> dan <math>y = 2</math> pada (3)</li> </ul> $x + y + z = 6$ $3 + 2 + z = 6$ $5 + z = 6$ $z = 6 - 5$ $z = 1$	4

	Jadi, $x = 3$ , $y = 2$ , dan $z = 1$	
5.	<p><i>bilangan pertama</i> = <math>x</math>  Misal: <i>bilangan kedua</i> = <math>y</math>  <i>bilangan ketiga</i> = <math>z</math></p> <p>Model matematikanya yaitu: <math display="block">\begin{cases} x + y + z = 6 \cdots (1) \\ x + y = 5 \cdots (2) \\ 2x + y = 8 \cdots (3) \end{cases}</math></p> <ul style="list-style-type: none"> <li>◦ <i>eliminasi y pada (3) dan (2)</i>  <math display="block">\begin{array}{r} 2x + y = 8 \\ x + y = 5 \\ \hline x = 3 \end{array}</math></li> <li>◦ <i>substitusi <math>x = 3</math> pada (2)</i>  <math display="block">\begin{aligned} x + y &amp;= 5 \\ 3 + y &amp;= 5 \\ y &amp;= 5 - 3 \\ y &amp;= 2 \end{aligned}</math></li> <li>◦ <i>substitusi <math>x = 3</math> dan <math>y = 2</math> pada (1)</i>  <math display="block">\begin{aligned} x + y + z &amp;= 6 \\ 3 + 2 + z &amp;= 6 \\ 5 + z &amp;= 6 \\ z &amp;= 6 - 5 \\ z &amp;= 1 \end{aligned}</math></li> </ul>	4



Jawaban *POST-TEST*

No.	Jawaban	Skor
1.	$x = 40.000 + y + 2z$ $x - y - 2z = 40.000 \dots (1)$ $x + y + z = 200.000 \dots (2)$ $y - z = 10.000 \dots (3)$ <p>Jadi, model matematika yang memenuhi adalah</p> $\begin{cases} x - y - 2z = 40.000 \dots (1) \\ x + y + z = 200.000 \dots (2) \\ y - z = 10.000 \dots (3) \end{cases}$	4
2.	$\begin{cases} x + 4y + z = 12 \dots (1) \\ x + 2y - z = 0 \dots (2) \\ x + y + 2z = 14 \dots (3) \end{cases}$ <p>Metode eliminasi</p> <ul style="list-style-type: none"> <li>◦ <i>eliminasi x pada (1) dan (2)</i> <math display="block">\begin{array}{r} x + 4y + \cancel{z} = 12 \\ x + 2y - \cancel{z} = 0 \\ \hline - \end{array}</math> <math display="block">2y + 2z = 12 \rightarrow y + z = 6 \quad \dots (4)</math> </li> <li>◦ <i>eliminasi x pada (1) dan (3)</i> <math display="block">\begin{array}{r} \cancel{x} + 4y + z = 12 \\ \cancel{x} + y + 2z = 14 \\ \hline - \end{array}</math> <math display="block">3y - z = -2 \quad \dots (5)</math> </li> <li>◦ <i>eliminasi z pada (4) dan (5)</i> <math display="block">\begin{array}{r} y + \cancel{z} = 6 \\ 3y - \cancel{z} = -2 \\ \hline + \end{array}</math> <math display="block">4y = 4</math> <math display="block">y = \frac{4}{4}</math> <math display="block">y = 1</math> </li> </ul> <p>Jadi, <math>y = 1</math></p>	4

3.	$2x + 3y + z = 11 \quad \dots (1)$ $3x + 5y - z = 7 \quad \dots (2)$ $x + 2z = 10 \quad \dots (3)$ <p>Metode substitusi</p> <ul style="list-style-type: none"> <li>◦ ubah bentuk persamaan (3) <math display="block">x + 2z = 10</math> <math display="block">x = 10 - 2z</math> </li> <li>◦ substitusikan <math>x = 10 - 2z</math> pada (1) <math display="block">2x + 3y + z = 11</math> <math display="block">2(10 - 2z) + 3y + z = 11</math> <math display="block">20 - 4z + 3y + z = 11</math> <math display="block">3y - 4z + z = 11 - 20</math> <math display="block">3y - 3z = -9</math> <math display="block">y - z = -3</math> <math display="block">y = -3 + z</math> </li> <li>◦ substitusikan <math>x = 10 - 2z</math> dan <math>y = -3 + z</math> pada (2) <math display="block">3x + 5y - z = 7</math> <math display="block">3(10 - 2z) + 5(-3 + z) - z = 7</math> <math display="block">30 - 6z + (-15) + 5z - z = 7</math> <math display="block">30 - 6z - 15 + 5z - z = 7</math> <math display="block">5z - 6z - z = 7 - 30 + 15</math> <math display="block">-2z = -8</math> <math display="block">z = \frac{-8}{-2}</math> <math display="block">z = 4</math> </li> <li>◦ substitusikan <math>z = 4</math> pada <math>x = 10 - 2z</math> <math display="block">x = 10 - 2z</math> <math display="block">x = 10 - 2(4)</math> <math display="block">x = 10 - 8</math> <math display="block">x = 2</math> </li> </ul>	4
----	---	---

	<ul style="list-style-type: none"> <li>◦ <i>substitusi</i> <math>z = 4</math> pada <math>y = -3 + z</math></li> <li><math>y = -3 + z</math></li> <li><math>y = -3 + 4</math></li> <li><math>y = 1</math></li> </ul> <p>Jadi, <math>HP = \{(2,1,4)\}</math></p>	
4.	$2x - y + z = 6 \quad \dots (1)$ $x - 3y + z = -2 \quad \dots (2)$ $x + 2y - z = 3 \quad \dots (3)$ <ul style="list-style-type: none"> <li>◦ <i>eliminasi</i> <math>z</math> pada (1) dan (3)</li> <li><math>2x - y + \cancel{z} = 6</math></li> <li><math>\frac{x + 2y - \cancel{z} = 3}{3x + y = 9} + \dots (4)</math></li> <li>◦ <i>eliminasi</i> <math>z</math> pada (2) dan (3)</li> <li><math>x - 3y + \cancel{z} = -2</math></li> <li><math>\frac{x + 2y - \cancel{z} = 3}{2x - y = 1} + \dots (5)</math></li> <li>◦ <i>eliminasi</i> <math>y</math> pada (4) dan (5)</li> <li><math>3x + \cancel{y} = 9</math></li> <li><math>\frac{2x - \cancel{y} = 1}{5x = 10} +</math></li> <li><math>x = \frac{10}{5}</math></li> <li><math>x = 2</math></li> <li>◦ <i>substitusi</i> <math>x = 2</math> pada (1)</li> <li><math>3x + y = 9</math></li> <li><math>3(2) + y = 9</math></li> <li><math>6 + y = 9</math></li> <li><math>y = 9 - 6</math></li> <li><math>y = 3</math></li> </ul>	4

	<p>◦ substitusi <math>x = 2</math> dan <math>y = 3</math> pada (1)</p> $2x - y + z = 6$ $2(2) - 3 + z = 6$ $4 - 3 + z = 6$ $1 + z = 6$ $z = 6 - 1$ $z = 5$ <p>Jadi, <math>HP = \{(2,3,5)\}</math></p>	
5.	<p><i>penggaris</i> = <math>x</math>  Misal: <i>buku tulis</i> = <math>y</math>  <i>pena</i> = <math>z</math></p> <p>Model matematikanya yaitu: <math>\begin{cases} 4x + 6y + 2z = 19.000 \cdots (1) \\ x + 3y = 7.000 \cdots (2) \\ x = 1.000 \cdots (3) \end{cases}</math></p> <p>◦ substitusi <math>x = 1.000</math> pada (2)</p> $x + 3y = 7.000$ $1.000 + 3y = 7.000$ $3y = 7.000 - 1.000$ $3y = 6.000$ $y = \frac{6.000}{3}$ $y = 2.000$ <p>◦ substitusi <math>x = 1.000</math> dan <math>y = 2.000</math> pada (1)</p> $4x + 6y + 2z = 19.000$ $4(1.000) + 6(2.000) + 2z = 19.000$ $4.000 + 12.000 + 2z = 19.000$ $16.000 + 2z = 19.000$ $2z = 19.000 - 16.000$ $2z = 3.000$ $z = \frac{3.000}{2}$ $z = 1.500$ <p>Jadi, harga sebuah buku adalah Rp 2.000,00 dan harga sebuah pena adalah Rp 1.500,00</p>	4



## STATISTIK DESKRIPTIF

### A. KELAS EKSPERIMEN

#### 1. Uji Validitas

##### a. Pretest

**Descriptive Statistics**

	Mean	Std. Deviation	N
skor jawaban a	1.300	.3373	30
skor jawaban b	2.317	.6757	30
skor jawaban c	1.900	.6074	30
skor jawaban d	1.750	.4869	30
skor jawaban e	1.400	.5318	30
total jawaban	8.667	1.3855	30

**Correlations**

	skor jawaban a	skor jawaban b	skor jawaban c	skor jawaban d	skor jawaban e	total jawaban
skor jawaban a	1	.287	-.059	.157	.221	.498**
		.124	.757	.406	.240	.005
		30	30	30	30	30
skor jawaban b	.287	1	.017	.223	-.341	.513**
	.124	.930	.237	.065	.004	.004
	30	30	30	30	30	30
skor jawaban c	-.059	.017	1	.117	.128	.522**
	.757	.930	.540	.500	.003	.003
	30	30	30	30	30	30
skor jawaban d	.157	.223	.117	1	.300	.665**
	.406	.237	.540	.108	.000	.000

	N	30	30	30	30	30	30
skor jawaban e	Pearson Correlation	.221	-.341	.128	.300	1	.433*
	Sig. (2-tailed)	.240	.065	.500	.108		.017
	N	30	30	30	30	30	30
total jawaban	Pearson Correlation	.498**	.513**	.522**	.665**	.433*	1
	Sig. (2-tailed)	.005	.004	.003	.000	.017	
	N	30	30	30	30	30	30

\*\* . Correlation is significant at the 0.01 level (2-tailed).

\* . Correlation is significant at the 0.05 level (2-tailed).

### b. Posttest

#### Descriptive Statistics

	Mean	Std. Deviation	N
skor jawaban a	2.467	.5074	30
skor jawaban b	2.750	.4100	30
skor jawaban c	2.433	.3651	30
skor jawaban d	2.667	.4611	30
skor jawaban e	2.683	.4044	30
total jawaban	13.000	1.3065	30

#### Correlations

		skor jawaban a	skor jawaban b	skor jawaban c	skor jawaban d	skor jawaban e	total jawaban
skor jawaban a	Pearson Correlation	1	.414*	.174	.098	.409*	.728**
	Sig. (2-tailed)		.023	.359	.605	.025	.000
	N	30	30	30	30	30	30
skor jawaban b	Pearson Correlation	.414*	1	-.115	.228	.546**	.692**
	Sig. (2-tailed)	.023		.545	.226	.002	.000
	N	30	30	30	30	30	30
skor jawaban c	Pearson Correlation	.174	-.115	1	.222	-.031	.379*
	Sig. (2-tailed)	.359	.545		.239	.870	.039

	N	30	30	30	30	30	30
skor jawaban d	Pearson Correlation	.098	.228	.222	1	.062	.544**
	Sig. (2-tailed)	.605	.226	.239		.746	.002
	N	30	30	30	30	30	30
skor jawaban e	Pearson Correlation	.409*	.546**	-.031	.062	1	.653**
	Sig. (2-tailed)	.025	.002	.870	.746		.000
	N	30	30	30	30	30	30
total jawaban	Pearson Correlation	.728**	.692**	.379*	.544**	.653**	1
	Sig. (2-tailed)	.000	.000	.039	.002	.000	
	N	30	30	30	30	30	30

\*. Correlation is significant at the 0.05 level (2-tailed).

\*\*. Correlation is significant at the 0.01 level (2-tailed).

## 2. Uji Reliabilitas

### a) Pretest

**Case Processing Summary**

		N	%
Cases	Valid	30	100.0
	Excluded <sup>a</sup>	0	.0
	Total	30	100.0

a. Listwise deletion based on all variables in the procedure.

**Reliability Statistics**

Cronbach's Alpha	N of Items
.144	5



**Item Statistics**

	Mean	Std. Deviation	N
skor jawaban a	1.450	.3309	30
skor jawaban b	2.400	.6352	30
skor jawaban c	2.300	.5350	30
skor jawaban d	2.367	.5241	30
skor jawaban e	1.817	.4450	30

**Scale Statistics**

Mean	Variance	Std. Deviation	N of Items
10.333	1.437	1.1987	5

**b) Posttest****Case Processing Summary**

		N	%
Cases	Valid	30	100.0
	Excluded <sup>a</sup>	0	.0
	Total	30	100.0

a. Listwise deletion based on all variables in the procedure.

**Reliability Statistics**

Cronbach's Alpha	N of Items
.565	5

**Item Statistics**

	Mean	Std. Deviation	N
skor jawaban a	2.467	.5074	30
skor jawaban b	2.750	.4100	30
skor jawaban c	2.433	.3651	30
skor jawaban d	2.667	.4611	30
skor jawaban e	2.683	.4044	30

**Scale Statistics**

Mean	Variance	Std. Deviation	N of Items
13.000	1.707	1.3065	5

## B. Kelas Pemandang

### 1. Uji Validitas

#### a. Pretest

**Descriptive Statistics**

	Mean	Std. Deviation	N
skor jawaban a	2.083	.3733	30
skor jawaban b	2.217	.5200	30
skor jawaban c	1.650	.7328	30
skor jawaban d	1.767	.7160	30
skor jawaban e	.350	.4385	30
total jawaban	8.067	1.7798	30

**Correlations**

		skor jawaban a	skor jawaban b	skor jawaban c	skor jawaban d	skor jawaban e	total jawaban
skor jawaban a	Pearson Correlation	1	.392*	.110	-.022	.026	.368*
	Sig. (2-tailed)		.032	.562	.910	.890	.046
	N	30	30	30	30	30	30
skor jawaban b	Pearson Correlation	.392*	1	.093	.164	.110	.505**
	Sig. (2-tailed)	.032		.626	.388	.564	.004
	N	30	30	30	30	30	30
skor jawaban c	Pearson Correlation	.110	.093	1	.480**	.475**	.772**
	Sig. (2-tailed)	.562	.626		.007	.008	.000
	N	30	30	30	30	30	30
skor jawaban d	Pearson Correlation	-.022	.164	.480**	1	.406*	.743**
	Sig. (2-tailed)	.910	.388	.007		.026	.000
	N	30	30	30	30	30	30
skor jawaban e	Pearson Correlation	.026	.110	.475**	.406*	1	.643**
	Sig. (2-tailed)	.890	.564	.008	.026		.000
	N	30	30	30	30	30	30

total	Pearson Correlation	.368*	.505**	.772**	.743**	.643**	1
jawaban	Sig. (2-tailed)	.046	.004	.000	.000	.000	
	N	30	30	30	30	30	30

\*. Correlation is significant at the 0.05 level (2-tailed).

\*\* . Correlation is significant at the 0.01 level (2-tailed).

### b. Posttest

#### Descriptive Statistics

	Mean	Std. Deviation	N
skor jawaban a	2.367	.5713	30
skor jawaban b	2.683	.3824	30
skor jawaban c	2.333	.3032	30
skor jawaban d	2.183	.8039	30
skor jawaban e	2.133	.7980	30
total jawaban	11.700	2.0661	30

#### Correlations

		skor jawaban a	skor jawaban b	skor jawaban c	skor jawaban d	skor jawaban e	total jawaban
skor jawaban a	Pearson Correlation	1	.826**	.514**	.149	.059	.586**
jawaban a	Sig. (2-tailed)		.000	.004	.432	.756	.001
	N	30	30	30	30	30	30
skor jawaban b	Pearson Correlation	.826**	1	.421*	.223	.030	.574**
jawaban b	Sig. (2-tailed)	.000		.020	.235	.874	.001
	N	30	30	30	30	30	30
skor jawaban c	Pearson Correlation	.514**	.421*	1	.271	.380*	.619**
jawaban c	Sig. (2-tailed)	.004	.020		.147	.038	.000
	N	30	30	30	30	30	30
skor jawaban d	Pearson Correlation	.149	.223	.271	1	.874**	.849**
jawaban d	Sig. (2-tailed)	.432	.235	.147		.000	.000
	N	30	30	30	30	30	30

skor	Pearson Correlation	.059	.030	.380*	.874**	1	.804**
jawaban e	Sig. (2-tailed)	.756	.874	.038	.000		.000
	N	30	30	30	30	30	30
total	Pearson Correlation	.586**	.574**	.619**	.849**	.804**	1
jawaban	Sig. (2-tailed)	.001	.001	.000	.000	.000	
	N	30	30	30	30	30	30

\*\* . Correlation is significant at the 0.01 level (2-tailed).

\* . Correlation is significant at the 0.05 level (2-tailed).

## 2. Uji Reliabilitas

### a. Pretest

#### Case Processing Summary

		N	%
Valid		30	100.0
Cases Excluded <sup>a</sup>		0	.0
Total		30	100.0

a. Listwise deletion based on all variables in the procedure.

#### Reliability Statistics

Cronbach's Alpha	N of Items
.598	5

#### Item Statistics

	Mean	Std. Deviation	N
skor jawaban a	2.083	.3733	30
skor jawaban b	2.217	.5200	30
skor jawaban c	1.650	.7328	30
skor jawaban d	1.767	.7160	30
skor jawaban e	.350	.4385	30

**Scale Statistics**

Mean	Variance	Std. Deviation	N of Items
8.067	3.168	1.7798	5

**b. Posttest****Case Processing Summary**

		N	%
Cases	Valid	30	100.0
	Excluded <sup>a</sup>	0	.0
	Total	30	100.0

a. Listwise deletion based on all variables in the procedure.

**Reliability Statistics**


Cronbach's Alpha	N of Items
.709	5

**Item Statistics**

	Mean	Std. Deviation	N
skor jawaban a	2.367	.5713	30
skor jawaban b	2.683	.3824	30
skor jawaban c	2.333	.3032	30
skor jawaban d	2.183	.8039	30
skor jawaban e	2.133	.7980	30

**Scale Statistics**

Mean	Variance	Std. Deviation	N of Items
11.700	4.269	2.0661	5



*Uji Prasyarat  
Analisis*

UNIVERSITAS ISLAM NEGERI  
**ALAUDDIN**  
M A K A S S A R

## UJI PRASYARAT

### a. Uji Normalitas

#### 1) Kelas Eksperimen

**Tests of Normality**

	Kolmogorov-Smirnov <sup>a</sup>			Shapiro-Wilk		
	Statistic	df	Sig.	Statistic	df	Sig.
Pretest	.131	30	.200*	.957	30	.262

\*. This is a lower bound of the true significance.

a. Lilliefors Significance Correction

**Tests of Normality**

	Kolmogorov-Smirnov <sup>a</sup>			Shapiro-Wilk		
	Statistic	df	Sig.	Statistic	df	Sig.
Posttest	.150	30	.081	.890	30	.005

a. Lilliefors Significance Correction

#### 2) Kelas Pemanding

**Tests of Normality**

	Kolmogorov-Smirnov <sup>a</sup>			Shapiro-Wilk		
	Statistic	df	Sig.	Statistic	df	Sig.
Pretest	.150	30	.084	.935	30	.068

a. Lilliefors Significance Correction

**Tests of Normality**

	Kolmogorov-Smirnov <sup>a</sup>			Shapiro-Wilk		
	Statistic	df	Sig.	Statistic	df	Sig.
Posttest	.133	30	.188	.895	30	.006

a. Lilliefors Significance Correction

### b. Uji Homogenitas

#### 1) Pretest

**Test of Homogeneity of Variances**

Nilai Responden

Levene Statistic	df1	df2	Sig.
.004	1	58	.952

**ANOVA**

Nilai Responden

	Sum of Squares	df	Mean Square	F	Sig.
Between Groups	268.817	1	268.817	3.149	.081
Within Groups	4951.767	58	85.375		
Total	5220.583	59			

**2) Posttest**

**Test of Homogeneity of Variances**

Nilai Responden

Levene Statistic	df1	df2	Sig.
.648	1	58	.424

**ANOVA**

Nilai Responden

	Sum of Squares	df	Mean Square	F	Sig.
Between Groups	558.150	1	558.150	3.592	.063
Within Groups	9012.433	58	155.387		
Total	9570.583	59			

M A K A S S A R



## UJI HIPOTESIS

Group Statistics					
	Kelas	N	Mean	Std. Deviation	Std. Error Mean
Nilai Responden	Eksperimen	30	85.13	13.090	2.390
	Pembandingan	30	79.03	11.807	2.156

	Independent Samples Test				t-test for Equality of Means					
	Levene's Test for Equality of Variances		F	Sig.	t	df	Sig. (2-tailed)	Mean Difference	Std. Error Difference	95% Confidence Interval of the Difference
	Equal variances assumed	Equal variances not assumed							Lower	Upper
Nilai Responden	.648	.424	1.895	58	.063	6.100	3.219	-343	12.543	
			1.895	57.393	.063	6.100	3.219	-344	12.544	

**DAFTAR NILAI *POSTTEST* KELAS X MIA 2  
KELAS EKSPERIMEN**

No.	Nama	1	2	3	4	5	Total	Nilai
1	Afifah Ulfa Rizqa EL Mamab	3	3	3	3	2,5	14,5	97
2	Alfito Pratama Putra	2	2	2	3	2	11	73
3	Alifdzaky Ammar Ibrahim	3	3	2,5	3	3	14,5	97
4	Al-Qadrah Fikar Ramadhani	2	3	2,5	3	3	13,5	90
5	Amelia Putri	3	3	3	3	3	15	100
6	Anggraeni Ciptaningsih	3	3	2	2	3	13	87
7	Dinda Meliana Khaeriah	3	3	2	2,5	2	12,5	83
8	Faathir Muhammad Hildan	3	2	2	2	2	11	73
9	Fadila Popo Widiastari	3	3	2	3	2,5	13,5	90
10	Fajar Aswad Asruddin	2	3	2	2	2	11	73
11	Graciella Widya Wulandari T.	3	3	2,5	3	3	14,5	97
12	Helga Talitha Sukma B.	3	3	2	3	2	13	87
13	Iis Putri Diyana Pratiwi	3	3	2	2	3	13	87
14	Imam Ahmad Salim	2	3	2,5	3	2,5	13	87
15	Muh.Fadli Haeruddin	2	2	1,5	1,5	1,5	8,5	57
16	Muh. Fajri	3	3	2,5	3	3	14,5	97
17	Muh. Fauzan Pradillah B.	2	2	1,5	2	2	9,5	63
18	Muh. Rheza Pasauri Aslam	2	2	2	2,5	2	10,5	70
19	Muh. Ridho Yahya	3	3	3	3	2	14	93
20	Muh. Syukri Silahuddin	2	2	1,5	2	0	7,5	50
21	Muhammad Istiqamah	3	3	3	3	3	15	100
22	Muthiah Nabila	3	3	2,5	3	3	14,5	97
23	Mutiara	3	3	2,5	2,5	3	14	93
24	Nilam Atika Faradiba	3	3	2	2,5	3	13,5	90
25	Nur Hikmah	2	3	2	2	2	11	73
26	Patihah Shafira Ali	3	3	2	3	3	14	93
27	Reza Nur Ikhsan Ramadhan	2	3	2	2	3	12	90
28	Sriramadani	3	3	2,5	3	3	14,5	97
29	Syahrul Alqhi Fariq	3	2	2	2	3	12	80
30	Tri Hardianesti	3	3	2,5	2	3	13,5	90

## DOKUMENTASI





M A K A S S A R

## RIWAYAT HIDUP



**Nurfadillah.** Penulis adalah anak ketiga dari lima bersaudara. Lahir dari buah cinta dan kasih sayang dari Ayahanda **Rustan** dengan Ibunda **Hj. Salmiah** di Jampuserenge, Kel. Appanang, Kec. Liliriaja, Kab. Soppeng pada hari **Rabu**, tanggal **05 Januari 1994**. Penulis memulai pendidikannya dengan mengikuti jenjang pendidikan formal di TK Pertiwi. Pada tahun 2000 penulis duduk di bangku sekolah dasar tepatnya di SD Negeri 275 Jampuserenge, Kec. Liliriaja, Kab. Soppeng selama 6 tahun

dan lulus pada tahun 2006. Pada tahun yang sama, penulis melanjutkan studi di SMP Negeri 1 Liliriaja dan lulus pada tahun 2009. Kemudian, penulis melanjutkan ke jenjang yang lebih tinggi, tepatnya di SMA Negeri 1 Liliriaja dan lulus pada tahun 2012.

Pada tahun 2013, penulis terdaftar sebagai Mahasiswa Angkatan 2013 di Jurusan Pendidikan Matematika Fakultas Tarbiyah dan Keguruan di Universitas Islam Negeri Alauddin Makassar. Selain aktif di perkuliahan, penulis juga pernah mengikuti organisasi kampus, diantaranya anggota MEC RAKUS Makassar dan anggota MATRIX SC.