

**PENGARUH PENGGUNAAN BAHASA DAERAH TERHADAP MINAT
DENGAR RADIO GAMASI 105.9 FM**



Skripsi

Diajukan untuk Memenuhi Salah Satu Syarat Meraih Gelar Sarjana Sosial
(S.Sos) Jurusan Komunikasi dan Penyiaran Islam
pada Fakultas Dakwah dan Komunikasi
UIN Alauddin Makassar

Oleh:
NURUL HIKMAH KADIR

NIM: 50100113012

UNIVERSITAS ISLAM NEGERI
ALAUDDIN
M A K A S S A R

**FAKULTAS DAKWAH DAN KOMUNIKASI
UIN ALAUDDIN MAKASSAR
2017**

PERNYATAAN KEASLIAN SKRIPSI

Mahasiswa yang bertanda tangan di bawah ini:

Nama : Nurul Hikmah Kadir
NIM : 50100113012
Tempat, Tanggal Lahir : Kajuara Bone, 05 April 1995
Jur/Prodi/Konsentrasi : Komunikasi dan Penyiaran Islam
Fakultas/Program : Dakwah dan Komunikasi
Alamat : Perum. Taman Zarindah Tamarunang, Blok G/14
Judul : Pengaruh Penggunaan Bahasa Daerah terhadap
Minat Dengar Radio Gamasi 105.9 FM

Menyatakan dengan sesungguhnya dan penuh kesadaran bahwa skripsi ini benar adalah hasil karya sendiri. Jika dikemudian hari terbukti bahwa ia merupakan duplikat, tiruan, plagiat, atau dibuat oleh orang lain, maka skripsi dan gelar yang diperoleh karenanya batal demi hukum.

UNIVERSITAS ISLAM NEGERI

ALAUDDIN

Samata-Gowa, 25 Agustus 2017

M A K A S A R

Penulis



Nurul Hikmah Kadir

NIM. 50100113012

PENGESAHAN SKRIPSI

Skripsi yang berjudul, "Pengaruh Penggunaan Bahasa Daerah terhadap Minat Dengar Radio Gamasi 105.9 FM", yang disusun oleh Nurul Hikmah Kadir, NIM: 50100113012, mahasiswa Jurusan Komunikasi dan Penyiaran Islam pada Fakultas Dakwah dan Komunikasi UIN Alauddin Makassar, telah diuji dan dipertahankan dalam sidang munaqasyah yang diselenggarakan pada hari Sabtu, 26 Agustus 2017 M, bertepatan dengan 4 Dzulhijjah 1438 H, dinyatakan telah dapat diterima sebagai salah satu syarat untuk memperoleh gelar Sarjana dalam Ilmu Dakwah dan Komunikasi, Jurusan Komunikasi dan Penyiaran Islam.

Samata-Gowa, 26 Agustus 2017 M
4 Dzulhijjah 1438 H

DEWAN PENGUJI

- | | | |
|---------------|----------------------------------|---------|
| Ketua | : Dr. H. Mahmuddin, M.Ag | (.....) |
| Sekretaris | : Dra. Asni Djamereng, M.Si | (.....) |
| Munaqisy I | : Dr. Irwan Misbach, SE., M.Si | (.....) |
| Munaqisy II | : A. Muhammad Idham, S.Sos., MM | (.....) |
| Pembimbing I | : Dr. Irwanti Said, M.Pd | (.....) |
| Pembimbing II | : Dr. H. Kamaluddin Tajibu, M.Si | (.....) |

Diketahui oleh:

Dekan Fakultas Dakwah dan Komunikasi
UIN Alauddin Makassar



H. Abd. Rasvid. Masri, S.Ag., M.Pd., M.Si., MM
NIP. 19690827 199603 1 004

KATA PENGANTAR

بِسْمِ اللَّهِ الرَّحْمَنِ الرَّحِيمِ

Assalamu'alaikum Warahmatullahi Wabarakatuh

Alhamdulillah, sebaik-baiknya kata yang patut kita ucapkan sebagai ungkapan rasa syukur atas kehadiran Allah swt., yang telah memberikan kita nikmat iman, nikmat kesehatan, nikmat kesempatan yang sangat tak terhitung, sehingga pada kesempatan ini penulis dapat menyelesaikan skripsi dengan judul "Pengaruh Penggunaan Bahasa Daerah Terhadap Minat Dengar Radio Gamasi 105.9 FM". Shalawat serta salam tak hentinya tercurah untuk Nabiullah Muhammad saw., karena telah menjadi tauladan bagi kita semua umat manusia.

Skripsi ini diajukan sebagai salah satu syarat untuk memperoleh gelar sarjana strata satu (S1) jurusan Komunikasi dan Penyiaran Islam pada Fakultas Dakwah dan Komunikasi UIN Alauddin Makassar. Dalam pembuatan skripsi, banyak hambatan dan tantangan yang dilalui oleh penulis. Namun karena adanya do'a dan dukungan dari orang-orang di sekitar yang tak pernah putus sehingga semangat penulis untuk menyelesaikan skripsi ini semakin bertambah. Terima kasih kepada Ayahanda Abd. Kadir, dan Ibunda Nur Asiah Kahar, A.Ma., Pd, yang kasih sayangnya tak pernah padam dan selalu memberikan motivasi selama ini. Terima kasih juga kepada:

1. Rektor UIN Alauddin Makassar, Prof. Dr. H. Musafir Pababbari, M.Si., beserta Wakil Rektor I, Prof. Dr. H. Mardan, M.Ag., Wakil Rektor II, Prof. Dr. H. Lomba Sultan, M.A., dan Wakil Rektor III, Prof. Dr. St. Aisyah Kara, M.A., P.hd., yang telah menyediakan fasilitas belajar sehingga penulis dapat mengikuti kuliah dengan baik.

2. Dekan Fakultas Dakwah dan Komunikasi, Dr. H. Abd. Rasyid Masri., S.Ag., M.Pd., M.Si., M.M, beserta Wakil Dekan I Bidang Akademik, Dr. H. Misbahuddin., M.Ag., Wakil Dekan II Bidang Administrasi dan Keuangan, Dr. Mahmuddin, M.Ag, dan Wakil Dekan III Bidang Kemahasiswaan, Dr. Nursyamsiah, M.Pd, yang dengan segala kebijakannya sehingga penulis dapat menyelesaikan program sajrana (S1).
3. Ketua dan Sekretaris Jurusan Komunikasi dan Penyiaran Islam, Dr. H. Kamaluddin Tajibu., M.Si dan Dra. Asni Djamereng., M.Si, atas ketulusannya selama ini untuk membimbing, mengarahkan, dan memberikan nasehat selama penulis menempuh pendidikan di jurusan Komunikasi dan Penyiaran Islam.
4. Para pembimbing, Dr. Irwanti Said, M.Pd selaku pembimbing I, dan Dr. H. Kamaluddin Tajibu, M.Si selaku pembimbing II, yang telah membimbing dan memberikan arahan kepada penulis selama pengerjaan skripsi.
5. Para penguji, Dr. Irwan Misbach, SE., M.Si selaku penguji I, dan A. Muh. Idham, S.Sos., M.M selaku penguji II, yang telah memberikan koreksi dan masukannya dalam perbaikan skripsi penulis.
6. Seluruh dosen yang telah memberikan semangat dan pencerahan selama penulis melaksanakan perkuliahan, berbagi ilmu dan membimbing selama ini.
7. Para staf Fakultas Dakwah dan Komunikasi yang turut membantu untuk segala keperluan administrasi kampus serta dukungan selama ini.
8. Direktur Radio Syiar 107.1 FM, Dr. Irwanti Said, M.Pd, yang selalu mendukung dan memotivasi penulis untuk tidak menyerah, dan juga kepada syiar *family* yang selama ini membantu dan menyemangati penulis dalam penyelesaian skripsi.
9. Pimpinan Radio Gamasi 105.9 FM, ibu Sita, ibu Yanti, Dg. Nai, Dg. Nojeng, Dg. Jinne, Indo Sitti, Indo Sidenreng, dan crew lainnya tanpa terkecuali, kepada

Sambalu Gamasi yang telah bersedia menjadi responden penulis, atas kesempatan waktu, tenaga, bantuan, penjelasan, dalam penyelesaian skripsi ini.

10. Seluruh keluarga besar Jurusan Komunikasi dan Penyiaran Islam, Komunitas I-Brand, atas semangat dan do'anya.

11. Muhammad Akbar Ramadhan, yang senantiasa menemani dan memberikan dukungan selama proses penyelesaian skripsi.

Akhirnya, penulis mengucapkan banyak terima kasih kepada semua pihak yang tidak bisa disebutkan satu persatu, yang telah membantu, atas dukungan dan bantuannya, baik materi maupun moril selama penyusunan skripsi penulis.

Penulis menyadari bahwa dalam penyusunan skripsi ini masih terdapat banyak kesalahan dan jauh dari kesempurnaan. Saran, kritik, dan masukan yang sifatnya membangun sangat diharapkan oleh penulis. Atas perhatiannya penulis mengucapkan banyak terima kasih.

Wassalamu'alaikum Warahmatullahi Wabarakatuh.

Samata-Gowa, 26 Agustus 2017

Penulis



Nurul Hikmah Kadir

NIM. 50100113012

DAFTAR ISI

JUDUL	i
PERNYATAAN KEASLIAN SKRIPSI	ii
PERSETUJUAN PEMBIMBING	iii
KATA PENGANTAR	iv
DAFTAR ISI	viii
DAFTAR TABEL	ix
DAFTAR GAMBAR	x
ABSTRAK	xi
BAB I PENDAHULUAN	1
A. Latar Belakang	1
B. Rumusan Masalah	5
C. Hipotesis Penelitian	6
D. Definisi Operasional dan Ruang Lingkup Penelitian	6
E. Kajian Pustaka	7
F. Tujuan dan Kegunaan Penelitian	10
BAB II TINJAUAN TEORETIS	12
A. Tinjauan Teoretis Bahasa Siaran	12
B. Minat Pendengar Radio Siaran	15
C. Bahasa Siaran terhadap Minat Dengar	18
D. Kerangka Berpikir Penelitian	22
BAB III METODOLGI PENELITIAN	23
A. Jenis Lokasi Penelitian	23
B. Pendekatan Penelitian	23

C. Populasi dan Sampel	23
D. Metode Pengumpulan Data.....	25
E. Instrumen Penelitian	27
F. Uji Validitas dan Reliabilitas	27
G. Teknik Pengolahan dan Analisis Data	30
BAB IV HASIL PENELITIAN DAN PEMBAHASAN	34
A. Hasil Penelitian	34
B. Pembahasan	64
BAB V KESIMPULAN DAN SARAN	70
A. Kesimpulan	70
B. Implikasi Penelitian	70
DAFTAR PUSTAKA	71
LAMPIRAN-LAMPIRAN	72

DAFTAR TABEL

Tabel 1.1 Perbandingan Penelitain Terdahulu	9
Tabel 3.1 Nilai Korelasi Validasi X1	27
Tabel 3.2 Nilai Korelasi Validasi X2.....	28
Tabel 3.3 Nilai Korelasi Validasi Y	28
Tabel 3.4 Nilai Uji Reliabilitas X1	30
Tabel 3.5 Nilai Uji Reliabilitas X2	30
Tabel 3.6 Nilai Uji Reliabilitas Y	30
Tabel 4.1 Distribusi Frekuensi Penyajian Data Variabel X1 Pertanyaan 1 ..	48
Tabel 4.2 Distribusi Frekuensi Penyajian Data Variabel X1 Pertanyaan 2 ..	49
Tabel 4.3 Distribusi Frekuensi Penyajian Data Variabel X1 Pertanyaan 3 ..	50
Tabel 4.4 Distribusi Frekuensi Penyajian Data Variabel X1 Pertanyaan 4 ..	51
Tabel 4.5 Distribusi Frekuensi Penyajian Data Variabel X1 Pertanyaan 5 ..	52
Tabel 4.6 Distribusi Frekuensi Penyajian Data Variabel X2 Pertanyaan 1 ..	53
Tabel 4.7 Distribusi Frekuensi Penyajian Data Variabel X2 Pertanyaan 2 ..	54
Tabel 4.8 Distribusi Frekuensi Penyajian Data Variabel X2 Pertanyaan 3 ..	55
Tabel 4.9 Distribusi Frekuensi Penyajian Data Variabel X2 Pertanyaan 4 ..	56
Tabel 4.10 Distribusi Frekuensi Penyajian Data Variabel X2 Pertanyaan 5	57
Tabel 4.11 Distribusi Frekuensi Penyajian Data Variabel Y.....	58
Tabel 4.12 Uji Normalitas.....	61
Tabel 4.13 Uji Linearitas Persamaan Regresi.....	61
Tabel 4.14 Uji Nilai Signifikansi	63

DAFTAR GAMBAR

Gambar 4.1 Distribusi Responden Berdasarkan Jenis Kelamin	42
Gambar 4.2 Distribusi Responden Berdasarkan Usia	43
Gambar 4.3 Distribusi Responden Berdasarkan Pendidikan Terakhir	44
Gambar 4.4 Distribusi Responden Berdasarkan Pekerjaan	45
Gambar 4.5 Distribusi Responden Berdasarkan Program Kesukaan	46
Gambar 4.6 Distribusi Responden Berdasarkan Alasan Menyukai Program	47
Gambar 4.7 Distribusi Frekuensi Penyajian Data X1 Pertanyaan 1	49
Gambar 4.8 Distribusi Frekuensi Penyajian Data X1 Pertanyaan 2	50
Gambar 4.9 Distribusi Frekuensi Penyajian Data X1 Pertanyaan 3	51
Gambar 4.10 Distribusi Frekuensi Penyajian Data X1 Pertanyaan 4	52
Gambar 4.11 Distribusi Frekuensi Penyajian Data X1 Pertanyaan 5	53
Gambar 4.12 Distribusi Frekuensi Penyajian Data X2 Pertanyaan 1	54
Gambar 4.13 Distribusi Frekuensi Penyajian Data X2 Pertanyaan 2	55
Gambar 4.14 Distribusi Frekuensi Penyajian Data X2 Pertanyaan 3	56
Gambar 4.15 Distribusi Frekuensi Penyajian Data X2 Pertanyaan 4	57
Gambar 4.16 Distribusi Frekuensi Penyajian Data X2 Pertanyaan 5	58
Gambar 4.17 Distribusi Frekuensi Penyajian Data Y	60

ABSTRAK

Nama : Nurul Hikmah Kadir
NIM : 50100113012
Judul : Pengaruh Penggunaan Bahasa Daerah terhadap Minat Dengar Radio Gamasi 105.9 FM

Media penyiaran merupakan organisasi yang menyebarkan informasi yang berupa produk budaya atau pesan yang dapat memengaruhi dan mencerminkan budaya dalam masyarakat. Radio Gamasi hadir untuk menjawab kebutuhan masyarakat akan minatnya yang tinggi untuk mendengarkan radio, karena radio merupakan media yang murah, mudah, dan terjangkau untuk dinikmati. Penelitian ini penulis mengukur sejauh mana minat dengar masyarakat terhadap Radio Gamasi dengan melihat penggunaan bahasa daerah pada program berbahasa daerah *Laugi dan Baruga*.

Jenis penelitian ini adalah penelitian kuantitatif dengan teknik *survey* yang menggunakan kuesioner sebagai instrumen penelitian. Adapun pendekatan yang digunakan pada penelitian ini adalah pendekatan komunikasi massa. Data yang telah didapatkan kemudian diolah menggunakan program aplikasi IBM SPSS Statistik 24. Setelah diolah, kemudian dianalisis dengan menggunakan analisis data uji asumsi klasik, analisis regresi linear, uji parsial (uji t), uji koefisien korelasi, dan uji koefisien determinasi.

Berdasarkan olah data program aplikasi IBM SPSS Statistik 24 didapatkan nilai signifikansi sebesar 0.000 dan nilai *P value* sebesar 0.05, maka $0.000 < 0.05$ (H_0 ditolak). Dengan demikian, hasil akhir disimpulkan bahwa H_0 ditolak, berarti ada pengaruh penggunaan bahasa daerah terhadap minat dengar Radio Gamasi 105.9 FM. Hasil penelitian menunjukkan bahwa pengaruh variabel bebas (penggunaan bahasa daerah) terhadap variabel terikat (minat dengar) adalah sebesar 40.8 %, selebihnya 59.2 % dipengaruhi oleh faktor lain.

Implikasi teoretis dari penelitian ini mampu memberikan pemahaman tentang penggunaan bahasa daerah dalam melakukan siaran radio, memberikan gambaran tentang menarik simpati pendengar, serta menjadi acuan dalam penentuan segmentasi dan materi siaran dalam sebuah program radio. Selain itu, implikasi praktis hasil penelitian ini sebagai bahan informasi bagi pembaca sebagai referensi penelitian yang berkaitan, sebagai ragam penelitian dalam ilmu dakwah dan komunikasi, sebagai referensi bagi yang ingin mendirikan stasiun radio, dan sebagai bentuk pelestarian ragam budaya yang dimiliki suatu daerah.

BAB I

PENDAHULUAN

A. Latar Belakang

Kecenderungan hati yang tinggi terhadap sesuatu menitikberatkan pada minat seseorang. Minat terhadap suatu objek yang dapat berupa minat terhadap barang, kegiatan, atau organisasi. Terbentuknya sebuah minat diawali oleh perasaan senang dan sikap positif.¹

Orang yang cenderung suka akan sesuatu, maka minatnya akan tumbuh untuk menyukai hal tersebut. Sama halnya sebuah stasiun Radio/Televisi, orang mempunyai minat akan program yang disajikan oleh media tersebut. Dalam dunia penyiaran meningkatkan minat pemirsa/pendengar sangat penting, karena minat tersebut akan menjadikan sebuah media berkembang dan berkelanjutan.

Media penyiaran merupakan organisasi yang menyebarkan informasi yang berupa produk budaya atau pesan yang dapat memengaruhi dan mencerminkan budaya dalam masyarakat. Seperti halnya aspek politik dan ekonomi, media massa khususnya media penyiaran merupakan suatu sistem tersendiri merupakan bagian dari sistem kemasyarakatan yang lebih luas.²

Kemajuan media komunikasi modern tersebut dewasa ini telah memungkinkan manusia di seluruh dunia untuk dapat saling berkomunikasi. Hal ini dimungkinkan karena adanya berbagai media (*channel*) yang dapat digunakan sebagai sarana penyampaian pesan. Radio dan televisi sebagai media penyiaran

¹Mamat Ruhimat, dkk, *Ilmu Pengetahuan Sosial*, ([t.t.]; Grafindo Media Pratama, [t.th.]), h. 363

²Hidajanto Djamal dan Andi Fachruddin, *Dasar-dasar Penyiaran* (Ed. 2; Jakarta: Prenadamedia Group, 2011), h. 63-64

merupakan salah satu bentuk media massa yang efisien dalam mencapai audiensinya dalam jumlah yang sangat banyak. Oleh karena itu, media penyiaran memegang peranan yang sangat penting dalam komunikasi pada umumnya dan khususnya ilmu komunikasi massa.³

Komunikasi dapat berlangsung bila terpenuhi tiga unsur, yakni unsur komunikator (reporter), unsur pesan, dan unsur komunikan (khalayak). Para ahli komunikasi menyadari bahwa ada satu unsur lain yang juga perlu mendapatkan perhatian, yaitu umpan balik (*feedback*). Jika suatu komunikasi mendapatkan umpan balik positif, maka dapat dikatakan komunikasi itu berhasil karena sesuai harapan komunikator. Sebaliknya, kalau mendapat umpan balik negatif, maka komunikasi itu gagal. Sehubungan dengan kegagalan dalam komunikasi, para ahli komunikasi mengadakan penelitian dan menemukan lima faktor yang dapat menghambat komunikasi, salah satunya adalah hambatan pengertian bahasa (*semantic factor*).⁴

Hambatan dalam pemakaian kata-kata (*semantic factor*) juga menjadi salah satu gangguan saat reporter sedang berkomunikasi dengan khalayak. Begitu reporter berbicara melalui saluran komunikasi, suaranya dapat diterima oleh berbagai pendengar. Itulah kemampuan media radio, yaitu menembus ruang dan waktu, diterima sampai ke pelosok, dan didengarkan berbagai kalangan. Seorang reporter harus menggunakan bahasa yang baik saat melaporkan peristiwa kepada pendengar yang sifatnya heterogen.⁵

Radio adalah media suara. Pendengar sebagai penerima pesanlah yang menentukan pilihan program yang disiarkan. Mereka biasanya aktif mengikuti

³Hidajanto Djamal dan Andi Fachruddin, *Dasar-dasar Penyiaran* (Cet. 2; Jakarta: Prenadamedia Group, 2011), h. 63

⁴Helena Ollie dan Lala Hozilah, *Reportase Radio & Televisi*, h. 18-19

⁵Helena Ollie dan Lala Hozilah, *Reportase Radio & Televisi*, h. 19

siaran. Kalau programnya disenangi, akan diikuti terus. Sebaliknya, radio akan dimatikan kalau acara yang disajikan tidak menarik. Sifat pendengar radio heterogen. Berbeda dalam usia, pendidikan, jenis kelamin, dan status kehidupan. Jadi, kekuatan radio sama sekali belum menjamin bahwa pesan-pesan yang disampaikan oleh reporter dapat diterima dan dimengerti oleh khalayak. Karena itu, konsep-konsep pesan dalam penyajian suatu acara harus diupayakan ringkas dengan membatasi fakta, karena pikiran pendengar tidak dapat menyimpan informasi yang jumlahnya banyak. Radio merupakan komunikasi satu arah, sehingga pemahaman pada pendengaran pertama diupayakan berupa struktur bahasa yang sederhana. Karena makna suatu pesan disampaikan melalui suara, reporter harus tahu kapan saat memberi penekanan pada kata-kata, suku kata, maupun perubahan pola penuturan bahasa yang berhubungan dengan keras-lemahnya suara.⁶

Menggunakan bahasa yang baik dalam bertutur dengan sikap lemah lembut juga sudah dijelaskan dalam Alquran Q.S. Al-Hijr/15:88 yang berbunyi:

... وَأَخْفِضْ جَنَاحَكَ لِلْمُؤْمِنِينَ ٨٨

Terjemahannya:

...dan berendah hatilah engkau terhadap orang yang beriman.”⁷

Syaikh Muhammad Al Amin Asy Syinqithi mengatakan, “Berendah hatilah’ yang dimaksud dalam ayat ini hanya untuk mengungkapkan agar seseorang berlaku lemah lembut dan *tawadhu*’ (rendah diri).” Jadi sebenarnya ayat ini berlaku umum untuk setiap perkataan dan perbuatan, yaitu kita diperintahkan untuk berlaku lemah

⁶Helena Olih dan Lala Hozilah, *Reportase Radio & Televisi* (Ed. 2; Jakarta: Permata Puri Media, 2013), h. 18

⁷Departemen Agama RI, *Alquran dan Terjemahannya Al-Hikmah*, (Cet. 3; Bandung: CV Penerbit Diponegoro, 2013), h. 266

lembut. Ayat ini sama maknanya dengan firman Allah dalam Alquran Q.S. Ali Imran/3 :159 yang berbunyi:

فِيمَا رَحْمَةً مِّنَ اللَّهِ لَئِن لَّو كُنْتَ فَظًا غَلِيظَ الْقَلْبِ لَأَنْفَضُوا مِن
حَوْلِكَ. . . ١٥٩

Terjemahannya:

“Maka berkat rahmat dari Allah engkau (Muhammad) berlaku lemah lembut terhadap mereka. Sekiranya engkau bersikap keras dan berhati kasar, tentulah mereka menjauhkan diri dari sekitarmu...”⁸

Maksud dari bersikap keras disini adalah bertutur kata kasar.⁹ Seorang penyiar harus bertutur kata yang baik serta menyampaikan sebuah informasi yang benar dan jelas dengan menggunakan bahasa yang mudah dipahami. Sebab, informasi yang ia sampaikan bisa saja tidak dipahami oleh khalayak karena penggunaan kata atau istilah yang sering menimbulkan salah paham. Ada kata yang bagi daerah tertentu terasa kurang bagus, tapi tidak demikian di daerah lainnya.¹⁰

Penggunaan kata dan bahasa yang baik juga sudah diterapkan oleh Radio Gamasi 105.9 FM dalam siarannya. Hal itu dibuktikan dengan sebuah aksentuasi khas yang dimiliki radio tersebut, yaitu “*Mariki di*”. Kata “*Mariki di*” merupakan salah satu dari beberapa sapaan atau ungkapan perpisahan yang sopan dikalangan masyarakat Bugis-Makassar. Warga Makassar tahu betul, bahwa istilah itu adalah slogan khusus dari radio yang belakangan menjadi ikon dan identik dengan kota Daeng. Berdasarkan data pada tahun 2011 dan berdasarkan perbandingan antara beberapa radio di beberapa kota di Indonesia, pendengar dewasa Gamasi-lah yang terbanyak, mencapai 63%. Pendengar itu datang dari berbagai kalangan. Namun

⁸Departemen Agama RI, *Alquran dan Terjemahannya Al-Hikmah*, h. 71

⁹Rumaysho, “lemah lembutlah dalam bertutur kata”, *Blog Rumaysho*. <https://rumaysho.com/782-lemah-lembutlah-dalam-bertutur-kata.html> (26 April 2017)

¹⁰Helena Ollie dan Lala Hozilah, *Reportase Radio & Televisi* (Ed. 2; Jakarta: Permata Puri Media, 2013), h. 20

lapisan masyarakat yang paling banyak mendengar radio tersebut adalah lapisan menengah ke bawah. Hampir semua rumah penduduk asli, warung-warung pinggir jalan, sampai toko-toko kecil yang mengapit ruas jalan atau los di pasar tradisional menyotel radio siaran mereka dengan satu saluran pilihan mereka; Gamasi. Selain karena mengedepankan aspek budaya lokal berupa penggunaan bahasa keseharian warga Makassar yang jenaka dan menghibur, juga lantaran genre musik yang diusung adalah musik dangdut.¹¹

Hal inilah yang mendorong penulis untuk memilih Radio Gamasi sebagai objek penelitian, sebab menjadi salah satu radio yang paling banyak pendengarnya di Kota Makassar. Namun lebih dispesifikkan, mereka yang suka mendengar Radio Gamasi karena bahasa daerah yang digunakan atau musik yang disajikan. Penulis lebih berfokus pada dua program saja, mengingat karena hanya ada dua program yang diusung oleh Radio Gamasi yang menggunakan bahasa daerah dalam siarannya. Kedua program tersebut yaitu program *Laugi* dan *Baruga*, dimana dalam program *Laugi* penyiar menggunakan Bahasa Daerah Bugis dan program *Baruga* penyiar menggunakan Bahasa Daerah Makassar. Dari keduanya tersebut, penulis melihat sejauh mana pengaruh penggunaan bahasa daerah terhadap minat dengar Radio Gamasi.

B. Rumusan Masalah

Berdasarkan latar belakang yang telah dikemukakan, maka dirumuskan masalah sebagai berikut:

1. Bagaimana gambaran penggunaan bahasa daerah dalam siaran Radio Gamasi

¹¹Wahyu Chandra, "Makassar di Gamasi, Gamasi di Makssar", *Blog Wahyu Chandra*. <http://wbutterflyeffect.blogspot.com/2011/05/makassar-di-gamasi-gamasi-di-makassar.html> (28 April 2017)

105.9 FM?

2. Bagaimana gambaran minat pendengar dalam mendengarkan siaran berbahasa daerah Radio Gamasi 105.9 FM?
3. Bagaimana pengaruh penggunaan bahasa daerah terhadap minat dengar Radio Gamasi 105.9 FM?

C. *Hipotesis Penelitian*

Hipotesis merupakan proposisi yang akan diuji keberlakuannya, atau merupakan suatu jawaban sementara atas pertanyaan penelitian.¹² Pada penelitian ini, penulis kemudian menentukan hipotesis dengan mengambil rujukan skripsi atas nama Syifa Fauzia dengan judul Pengaruh Penggunaan Bahasa Sunda Banten dan Gaya Komunikasi Penyiar dalam Penyiaran Radio Krakatau (93,7 FM) Terhadap Minat Dengar Masyarakat. Perhatikan bagan berikut:



Berdasarkan skripsi tersebut diatas, didapatkan hasil penelitian yang menunjukkan bahwa penggunaan Bahasa Daerah Sunda Banten tidak mempengaruhi minat dengar masyarakat, maka penulis juga menyimpulkan hipotesis dalam penelitian ini yaitu:

H_0 : Tidak ada pengaruh penggunaan bahasa daerah terhadap minat dengar Radio Gamasi 105.9 FM.

¹²Bambang Prasetyo dan Lina Miftahul Jannah, *Metode Penelitian Kuantitatif*, (Ed. 1, Cet. 1; Jakarta: PT Rajagrafindo Persada, 2005), h. 76

D. Definisi Operasional dan Ruang Lingkup Penelitian

Definisi operasional variabel yang sekaligus menjadi ruang lingkup dalam penelitian ini, yaitu:

1. Bahasa daerah, adalah suatu bahasa yang dituturkan di suatu wilayah dan menjadi ciri khas dari daerah tersebut. Penggunaan aksentuasi bahasa daerah di Radio Gamasi digunakan disemua program siarannya. Namun, yang menjadi fokus penelitian penulis adalah penggunaan Bahasa Daerah Bugis yang digunakan pada program *Laugi* dan penggunaan Bahasa Daerah Makassar yang digunakan pada program *Baruga*. Indikator pada penggunaan bahasa daerah dalam penelitian ini, yaitu:
 - a. Intonasi, merupakan tinggi rendahnya nada suara. Penyiar dapat mengontrol kalimat yang dilontarkan dengan memperhatikan intonasi.
 - b. Kejelasan bahasa, merupakan ketepatan, kejernihan, terhadap apa yang diucapkan oleh seseorang dan orang lain bisa mengerti dan memahami.
2. Minat, adalah kesukaan seseorang terhadap sesuatu. Setiap individu memiliki minat yang berbeda sesuai dengan apa yang dilihat dan dirasakannya. Indikator pada minat dalam penelitian ini yaitu intonasi dan kejelasan bahasa yang kemudian memperkuat alasan minat dengar pendengar yang menyukai program yang disajikan.

E. Kajian Pustaka

Berdasarkan penelusuran data pustaka, peneliti menemukan referensi skripsi

terdahulu yang memiliki relevansi dengan aspek teoretis penelitian ini, yaitu mengenai pengaruh terhadap minat dengar radio, yakni:

1. Syifa Fauzia dengan judul penelitian “Pengaruh Penggunaan Bahasa Sunda Banten dan Gaya Komunikasi Penyiar dalam Penyiaran Radio Krakatau (93,7 FM) Terhadap Minat Dengar Masyarakat”. Skripsi ini membahas tentang seberapa besar pengaruh penggunaan Bahasa Sunda Banten dan gaya komunikasi penyiar dalam dalam penyiaran radio Krakatau (93,7 FM) terhadap minat dengar masyarakat dengan menggunakan jenis penelitian eksplanatif dengan pendekatan kuantitatif.¹³
2. Rio Pardamean dengan judul penelitian “Pengaruh Program Radio dan Minat Dengar (Studi Korelasional Pengaruh Acara *O Tano* Batak di radio Teladan FM terhadap Minat Dengar Ibu Rumah Tangga di Kelurahan Sei Sikambing di Kota Medan)”. Skripsi ini membahas tentang bagaimana pengaruh sebuah program acara Radio dengan minat dengar dengan menggunakan metode korelasional dengan teknik analisis data yang digunakan adalah analisis table tunggal dan uji hipotesis dengan melalui rumus koefisien korelasi tata jenjang (*Rank Order*) oleh Spearman.¹⁴
3. Mareta Tede dengan judul penelitian “Pengaruh Program Siaran Radio Pertanian Ciawi Bagi Pendengarnya (Kasus Pendengar di Desa Cileungsi, Kecamatan Ciawi, Kabupaten Bogor)”. Skripsi ini membahas tentang bagaimana pengaruh program siaran radio pertanian Ciawi bagi

¹³Syifa Fauzia, “Pengaruh Penggunaan Bahasa Sunda Banten dan Gaya Komunikasi Penyiar Dalam Penyiaran Radio Krakatau (93,7 FM) Terhadap Minat Dengar”, Skripsi (Serang: Ilmu Komunikasi Fakultas Ilmu Sosial dan Ilmu Politik Universitas Sultan Ageng Tirtayasa, 2016).

¹⁴Rio Pardamean, “Pengaruh Program Acara Radio dan Minat Dengar (Studi Korelasional Pengaruh Acara *O Tano* Batak di Radio Teladan FM Terhadap Minat Dengar Ibu-ibu Rumah Tangga di Kelurahan Sei Sikambing di Medan)”, Skripsi (Medan: Ilmu Komunikasi Fakultas Ilmu Sosial dan Ilmu Politik Universitas Sumatera Utara, 2011).

pendengarnya dengan menggunakan metode penelitian survei dan didukung oleh penelitian eksperimen dengan beberapa kelompok yang diberikan perlakuan khusus.¹⁵

Untuk melihat lebih jelas perbedaan dan persamaan terhadap penelitian terdahulu dan penelitian penulis akan digambarkan pada tabel berikut:

Tabel 1.1 Perbandingan Penelitian Terdahulu

No.	Penelitian Terdahulu	Persamaan	Perbedaan	
			Penelitian Terdahulu	Penelitian Penulis
1.	Syifa Fauzia Pengaruh Penggunaan Bahasa Sunda Banten dan Gaya Komunikasi Penyiar dalam Penyiaran Radio Krakatau (93,7 FM) Terhadap Minat Dengar Masyarakat.	Mengetahui seberapa besar pengaruh penggunaan bahasa daerah terhadap minat dengar radio.	Jenis penelitian eksplanatif.	Jenis penelitian survei.
2.	Rio Pardamean Pengaruh Program Radio dan Minat Dengar (Studi Korelasional Pengaruh Acara <i>O Tano</i> Batak di radio Teladan FM terhadap Minat Dengar Ibu Rumah Tangga di Kelurahan Sei Sikambing di Kota Medan).	Penelitian pada media massa elektronik (Radio).	Menggunakan teknik penarikan sampel secara <i>Accidental Sampling</i> .	Menggunakan teknik penarikan sampel secara <i>Purposive Sampling</i> .
3.	Mereta Tede Pengaruh Program Siaran	Menggunakan tabel distribusi frekuensi.	Pengukuran statistik dengan analisis <i>Chi-</i>	Pengukuran statistik dengan

¹⁵Mareta Tede, “Pengaruh Program Siaran Radio Pertanian Ciawi Bagi Pendengarnya (Kasus Pendengar di Desa Cileungi, Kecamatan Ciawi, Kabupaten Bogor)”, Skripsi (Bogor: Departemen Sains Komunikasi dan Pengembangan Masyarakat Fakultas Ekologi Manusia Institut Pertanian Bogor, 2012).

	Radio Pertanian Ciawi Bagi Pendengarnya (Kasus Pendengar di Desa Cileungi, Kecamatan Ciawi, Kabupaten Bogor).		<i>square</i> dan <i>Rank-Spearman</i> .	analisis Regresi Linier.
--	---	--	--	--------------------------

Sumber: Olahan Data Penulis Tahun 2017

F. Tujuan dan Kegunaan

1. Tujuan Penelitian

- a. Untuk mengetahui gambaran penggunaan bahasa daerah dalam siaran Radio Gamasi 105.9 FM.
- b. Untuk mengetahui gambaran minat pendengar dalam mendengarkan siaran berbahasa daerah Radio Gamasi 105.9 FM.
- c. Untuk mengetahui pengaruh penggunaan bahasa daerah terhadap minat dengar Radio Gamasi 105.9 FM.

2. Kegunaan Penelitian

- a. Kegunaan Teoretis
 1. Diharapkan dengan penelitian ini dapat memberikan pemahaman tentang penggunaan bahasa daerah dalam melakukan siaran radio.
 2. Diharapkan dengan penelitian ini dapat memberikan gambaran tentang minat dengar radio agar dapat menarik simpati pendengar.
 3. Dengan penelitian ini, pengaruh penggunaan bahasa daerah terhadap minat dengar dapat menjadi acuan dalam penentuan segmentasi dan materi siaran dalam sebuah program radio.
- b. Kegunaan Praktis

1. Diharapkan dengan penelitian ini dapat menjadi bahan informasi bagi pembaca dan dapat dijadikan referensi bagi peneliti yang lain.
2. Penelitian ini diharapkan dapat menambah ragam penelitian dalam ilmu dakwah dan komunikasi, khususnya menyangkut penyiaran radio.
3. Penelitian ini diharapkan dapat berguna bagi pembaca dan masyarakat lainnya sebagai referensi apabila ingin mendirikan sebuah stasiun radio.
4. Dengan penelitian ini, penggunaan bahasa daerah sebagai bentuk pelestarian ragam budaya yang dimiliki suatu daerah.



BAB II

TINJAUAN TEORETIS

A. Tinjauan Teoretis Bahasa Siaran

Beberapa stasiun radio menggagas bahwa bahasa siaran secara khas. Biasanya ditandai dengan penggunaan kosa kata atau struktur kalimat yang khas juga. Ketika kosa kata atau ungkapan pilihan itu disajikan dalam gaya tuturan secara konsisten, maka sesungguhnya radio berupaya untuk menjaga hubungan atau komunikasi dengan pendengarnya.

Dengan begitu, bisa dikatakan bahwa bahasa siaran yang khas pada masing-masing stasiun radio menentukan keberadaan atau eksistensi radio-radio sebagai lembaga penyiaran.

Semakin tajam karakter bahasanya, maka semakin konsisten dalam penerapan di acara-acara siarannya, maka bahasa siaran yang khas itu sekaligus melahirkan identitas bagi stasiun radionya. Jadi, bahasa siaran juga dapat menentukan dan sekaligus mendukung kinerja (*performance*) suatu lembaga penyiaran auditif.

Hubungan antara bahasa siaran dengan kinerja radio;

1. Positioning, yakni kesan di benak pendengar yang muncul setelah ia mendengarkan kekhasan satu stasiun radio. Kekhasan ini diantaranya bisa diwakili dengan tuturan bahasa yang khas pula.
2. Segmentasi, yakni langkah untuk mengelompokkan pendengar menurut klarifikasi tertentu, lalu memilihnya kelompok yang khas sebagai pendengarnya.

3. Format siaran, yakni pola acara siaran yang disandarkan pada pilihan musik, gaya siaran dan isi siaran yang diselaraskan dengan target pendengarkan. Di sini pilihan gaya bahasanya juga menentukan.
4. Keunikan daya jual, yakni sifat kreatif kearah penciptaan penampilan yang berdaya jual tinggi. Bagi radio siaran sangat bergantung pada faktor teknik, program dan termasuk bahasa siaran, dan *Air Personaliy-nya*. Untuk mencapai daya jual itu, salah satu kuncinya adalah Bahasa siaran.¹⁶

Harley Prayudha, dalam bukunya *Radio Penyiar It's Not Just a Talk* mengatakan bahwa dalam menyampaikan pesan, penyiar radio harus menggunakan bahasa dengan menulis pesan yang harus disampaikan secara lisan¹⁶. Agar penggunaan bahasa siaran pada program radio lebih tersusun dan terencana dengan baik, maka perlu diperhatikan sifat bahasa siaran radio, seperti terstruktur, kalimat-kalimat tunggal, penggunaan bahasa yang jelas, ada jarak berpikir, informasi yang memiliki porsi tertentu, penggunaan suara yang optimal, 1 atau 2 penekanan kalimat, menggunakan perasaan/emosi, ada pengulangan yang terlibat, dan jenis dialek tergantung pada pendengar, kelompok sasaran, dan wilayah.¹⁷

Pada umumnya, penyiar adalah juru bicara stasiun radio siaran. Bahkan, penyiar adalah “ujung tombak” stasiun radio, sukses tidaknya sebuah acara ditentukan oleh penyiarnya. Penyiar adalah seorang penampil yang melakukan pekerjaan penyiaran, menyajikan produk komersial, menyiarkan berita/informasi, akting sebagai pembaca acara atau pelawak, menangani olah raga, pewawancara, diskusi, quiz, dan narasi.

Seorang penyiar harus terlihat pintar, *theater of mind*, mampu menguasai

¹⁶Harley Prayudha, *Radio Penyiar It's Not Just a Talk*, (Malang: Bayumedia Publishing, 2006), h. 9

¹⁷Helena Ollie, *Berita & Informasi* (Cet. 1; PT Macanan Jaya Cemerlang, 2007), h. 59

ruang siaran dengan penuh tanggung jawab, menyampaikan informasi dengan baik dan jelas, tidak kelabakan dan blibet, bahasa siaran yang digunakan mudah dipahami dan dimengerti, dan lain sebagainya. Agar hal tersebut tidak terjadi, maka penyiar yang baik harus memperhatikan teknik vokal gaya bicara penyiar radio, yaitu:

1. Natural Voice, suara alamiah, tidak dibuat-buat, berbicara seperti halnya ngobrol dengan teman di café, di telepon, atau di manapun.
2. Ceria, kelincahan (*vitality*) dalam berbicara sehingga dinamis dan penuh semangat, *cheerful*. Anda harus ceria selalu. Jangan lemas, lunglai, nanti terkesan tidak mood, apalagi “judes”. Penyiar adalah penghibur, *entertainer*.
3. Suara diaphragma, gunakan suara perut, suara yang keluar dari rongga antara dada dan perut. Untuk itu, perut harus bebas dari segala tekanan, duduk tegak, jangan bungkuk, dan rileks.
4. *Conversational*, bicara dengan gaya ngobrol, bukan pidato, gunakan bahasa tutur, bahasa percakapan sehari-hari.
5. Senyum, tebar senyuman agar *friendly*, ramah, hangat, dan enak didengar, memikat pendengar.
6. Atur nafas, nafas megap-megap tidak akan menghasilkan siaran yang bagus. Bernafas secara tepat adalah dasar siaran professional.
7. Mental *image*, *visualize*. Bayangkan sedang berbicara pada seorang teman. Membayangkan adanya seorang pendengar di depan akan membantu berkomunikasi secara alamiah, gaya ngobrol (*conversational way*). Berbicaralah layaknya kepada teman akrab (*intimated friend*).
8. Konsentrasi, agar fokus dan tidak mengambang.
9. *Eye Contact* (kontak mata), bayangkan saja anda sedang berbicara dengan

seorang teman didepan anda, tepat di depan meja siaran. Dijamin, gaya bicara anda “*conversational*” dan “*hangat*”.

10. *Gesture*, gunakan gerakan tubuh meskipun tidak ada orang yang melihat anda.
11. *Pause* (jeda). Jedalah dan diam sejenak, beberapa detik saja, untuk membiarkan pesan anda sampai ke pendengar.
12. *Inflection* (infleksi). Jangan monoton, gunakan “lagu kalimat” dengan benar; meninggi saat jeda, menurun saat selesai. Jangan khawatir, jika anda berbicara dengan berbicara dengan benar (gaya ngobrol), infleksi otomatis terjadi.
13. Intonasi (*intonation*). Nada suara, irama bicara, atau alunan nada dalam melafalkan kata-kata, sehingga tidak datar atau tidak monoton. Intonasi bias mengubah makna sebuah kata atau ungkapan.
14. Aksentuasi (*accentuation*). Penekanan (*stressing*) pada kata-kata tertentu yang dianggap penting. Aksentuasi dapat dilatih dengan cara menggunakan “konsep suku kata” –dan, yang, di (satu suku kata); bendera, pendekar, perhatian (tiga suku kata); dan sebagainya.
15. *Speed*, kecepatan. Gunakan kecepatan (*speed*) dan kelambatan berbicara secara bervariasi. Kecepatan berpengaruh pada kejelasan (*clarity*), juga durasi.
16. Artikulasi (*articulation*), kejelasan pengucapan kata demi kata. Disebut juga pelafalan kata (*pronunciation*). Jangan salah eja/ucap.¹⁸

Selain teknik vokal gaya bicara penyiar radio, seorang penyiar juga harus

¹⁸Irwanti Said, *Fungsi Sosial Siaran Radio* (Makassar: Alauddin University Press, 2012), h. 141-143

memperhatikan kiat-kiat sukses dalam melakukan siaran radio. Walter K. Kingson, Rome Cowgill, dan Ralph Levy dalam buku *Broadcasting, Television and Radio*, mengemukakan tiga kiat sukses dalam melakukan siaran radio, ditambah lima unsur yang dikemukakan oleh Romli, seperti kejelasan, kelincahan, keanekaragaman, bahasa tutur, KISS (*Keep It Simple and Short*), global, imajinatif, bercerita.¹⁹

B. Minat Pendengar Radio Siaran

Minat adalah kecenderungan hati yang tinggi terhadap sesuatu.²⁰ Pendengar mempunyai minat untuk mendengarkan radio, karena radio merupakan media yang mudah dan murah untuk dinikmati. Selain itu, radio juga mempunyai kekuatan yang tinggi, karena informasi yang disampaikan tidak berbelit-belit, langsung pada inti, dan nyata. Radio merupakan media yang juga efektif untuk didengarkan karena memiliki kekuatan-kekuatan yang tidak dimiliki oleh media lain. Kekuatan radio sebagai media komunikasi, seperti;

1. Daya Langsung

Tabligh melalui siaran radio, untuk mencapai sasarannya yakni para pendengar, tidak mengalami proses yang kompleks. Setiap informasi atau berita yang terjadi, saat itupun dapat disiarkan secara “*stop press*” (langsung) ditengah-tengah siaran apa saja secara berulang kali. Bahkan suatu peristiwa dapat diikuti oleh pendengar pada saat peristiwa berlangsung.

2. Daya Tembus

Daya tembus yang dimaksud ialah bahwa siaran radio tidak mengenal jarak

¹⁹Haris Sumadiria, *Bahasa Jurnalistik: Panduan Praktis Penulis dan Jurnalis*, (Bandung: Simbiosis Rekatama Media, 2006), h. 122-125

²⁰Mamat Ruhimat, dkk, *Ilmu Pengetahuan Sosial*, ([t.t.]; Grafindo Media Pratama, [t.th.]), h. 363

dan rintangan. Selain waktu, jarak pun tidak menjadi masalah. Bagaimanapun jauhnya tempat yang dituju, oleh tabligh lewat radio siaran dapat ditembusnya, selama dalam jangkauan pemancar.

3. Daya Tarik

Faktor selanjutnya yang menjadikan radio tetap hidup dan diminati adalah adanya daya tarik, yaitu sifat tabligh yang serba hidup berkat tiga unsur yang ada padanya. Ketiga unsur tersebut yaitu music, kata-kata, dan efek suara.²¹

Pendengar yang baik ketika mendengarkan sebuah program yang disukai dan mempunyai minat yang tinggi terhadap program tersebut, maka minatnya harus dipertahankan agar tetap pada apa yang disukainya. Berikut cara mempertahankan minat pendengar, yaitu:

- a. Gunakan Bahasa yang sederhana. Hindari pemakaian kata-kata yang panjang serta kalimat yang ruwet; susun kata-kata yang memberinya kesempatan mudah bernafas; siarkan berita, jangan menjejalkannya kedalam kerongkongan pendengar. Jangan gunakan istilah yang sulit, singkatan, kode nama, istilah yang hanya diketahui oleh kalangan tertentu akan mengganggu perhatian pendengar.
- b. Sampaikan informasi menurut aturan yang logis, pikirkan pertanyaan apa yang akan muncul kemudian. Jawablah pertanyaan apa yang akan muncul kemudian.
- c. Buatlah pengulangan secara terampil. Seringkali pendengar tidak mendengarkan kalimat pertama, sehingga ia tidak memperoleh kesimpulan yang lengkap tentang berita yang didengarnya. Dalam hubungan ini,

²¹Aep Kusnawan, dkk., *Komunikasi dan Penyiaran Islam-Mengembangkan Tabligh Melalui Mimbar, Media Cetak, Radio, Televisi, Film, dan Media Digital*, (Bandung: Benang Merah Press, 2004), h. 51-53

pendengar harus diberi kesempatan kedua kalinya mendengarkan hal-hal yang paling penting dalam berita.

- d. Hilangkan rintangan pada naskah berita. Maksudnya, hal-hal yang dapat mengganggu konsentrasi penyiar. Misalnya penempatan kata dan panjang kalimat yang tidak sesuai.
- e. Gunakan kata hubung yang tepat.²²

4. Bahasa Siaran Terhadap Minat Dengar

Salah satu hal yang paling mempengaruhi minat pendengar radio selain musik yang disajikan adalah penggunaan Bahasa yang digunakan. Bahasa yang digunakan oleh sebuah stasiun radio menandakan ciri khas tertentu radio tersebut. Ciri khas yang dimaksudkan bisa dikatakan sebagai gaya radio. Gaya radio (*radio syle*) atau radio siaran diproduksi untuk konsumsi pendengaran (*audio*), yakni untuk didengarkan melalui indera telinga. Oleh karena itu, apa yang disampaikan oleh reporter lapangan maupun penyiar radio, belum tentu dapat seratus persen menggambarkan peristiwa di lokasi.

Onong Uchjana Effendy dalam bukunya *Radio Siaran: Teori dan Praktik*, menyebutkan faktor yang menimbulkan “gaya radio” adalah:

- a. Sifat Radio Siaran

Untuk memproduksi siaran termasuk produksi berita dan informasi, seorang reporter/redaktur dan penyiar perlu memerhatikan hal-hal sebagai berikut:

- 1) *Auditori*

Radio dibuat untuk konsumsi audio atau untuk didengar (telinga). Biasanya, isi siaran radio hanya sekilas sampai di telinga pendengar. Radio tidak akan

²² Helena Olli, *Berita & Informasi* (Cet. 1; PT Macanan Jaya Cemerlang, 2007), h. 93-95

mengulangi bagian pesan yang tidak dipahami oleh pendengar. Pesan radio harus diikuti secara penuh dan tidak terpotong-potong oleh pendengar. Pendengar tidak memiliki kesempatan untuk mengingat-ingat kembali apa yang baru ia dengar. Komunikator akan terus menyampaikan isi pesan itu, tidak peduli apakah pendengar paham atau tidak.

2) Mengandung gangguan

Radio merupakan alat komunikasi yang menggunakan saluran Bahasa dan bersifat massal. Ada dua faktor gangguan dalam penyampaian komunikasi melalui radio, yaitu: 1. “*semantic noise factor*”-maksudnya, telinga salah tangkap atau menerima pengucapan kata-kata yang terdengar asing (kata yang tidak lazim); 2. “*channel noise factor*”- maksudnya, telinga salah menangkap bahkan tidak dapat mendengar isi siaran akibat gangguan saluran siaran atau teknik.

3) Akrab

Komunikator dengan komunikan bersifat akrab dan intim dalam radio siaran. Penyiar/reporter seolah-olah bercakap dengan seseorang terdekat, sehingga tercipta komunikasi yang baik dan lancar. Siapa saja yang berbicara melalui radio hendaknya bersikap seolah-olah berbicara dengan satu orang, bukan banyak orang. Jika penyiar/reporter menganggap pesan itu disampaikan kepada satu orang, maka akan tercipta suasana yang akrab dan intim antara komunikator dengan komunikan yang menjadi sasaran sebuah stasiun radio.

Berdasarkan sifat radio siaran yang auditif, mengandung gangguan dan akrab, maka dalam Bahasa yang disampaikan sebaiknya menggunakan:

1. Kata-kata yang sederhana, yang terdiri atas pokok dan subjek, setiap kalimat mempunyai satu gagasan.
2. Angka-angka yang dibulatkan, misal Rp. 230,420, dapat dibulatkan hampir

250 ribu rupiah dan sebagainya.

3. Kalimat-kalimat yang ringkas.
 4. Susunan kalimat yang akurat.
 5. Susunan kalimat bergaya obrolan.
- b. Sifat Pendengar Radio

Pendengar atau komunikan merupakan sasaran dari komunikator atau reporter/penyiar. Komunikasi akan efektif bila dapat memikat perhatian pendengar, menarik minatnya, membuat pendengar mengerti, dan meyakinkan pendengar untuk melakukan kegiatan sesuai pesan dari komunikator. Berikut sifat pendengar radio, yaitu:

1) Heterogen

Pendengar adalah massa yang tersebar diberbagai tempat, baik di kota maupun di desa; di rumah, asrama, rumah sakit, warung kopi dan sebagainya. Jenis kelamin para pendengar berbeda, laki-laki dan perempuan, usia para pendengar berbeda, usia dewasa, orang tua, pemuda, remaja, serta anak-anak. Sifat yang heterogen dari pendengar merupakan dasar yang perlu diperhatikan oleh penyiar dalam memilih gaya bahasa yang disampaikan.

2) Pribadi

Isi pesan akan diterima dan dimengerti secara pribadi (*personal*) sesuai dengan situasi pendengar itu berada. Meskipun tersebar di berbagai tempat, pada umumnya pendengar berada di rumah sehingga komunikator akan berbicara akrab kepada seseorang atau secara pribadi agar pesan yang disampaikan lebih efektif.

3) Aktif

Pendengar radio siaran ternyata aktif mendengarkan sesuatu yang menarik, aktif berpikir, serta aktif melakukan interpretasi. Pendengar bisa bertanya-tanya

pada diri sendiri, apakah yang diucapkan oleh seorang penyiar atau seorang penceramah radio atau pembaca berita, benar atau tidak. Bahkan jika kurang jelas, pendengar mendatangi sumber berita.

4) Selektif

Pendengar bersifat selektif. Pendengar akan memilih program radio siaran yang disukainya. Banyak stasiun radio siaran yang menghadirkan aneka jenis acara dan berlomba-lomba memikat pendengar. Stasiun radio yang tidak memiliki selera pendengar, sudah tentu akan ditinggalkan oleh pendengar, maka sia-sialah isi pesan radio tersebut.

Berdasarkan sifat pendengar radio yang heterogen, pribadi, aktif dan selektif, dalam bahasa yang disampaikan menggunakan kata-kata yang lazim dipakai, kata-kata yang tidak melanggar kesopanan, kata-kata yang mengesankan, pengulangan kata-kata yang penting, dan susunan kalimat yang logis.

Proses komunikasi massa melalui radio dan sifat pendengar radio telah banyak diteliti. Berdasarkan sifat-sifat radio siaran dan pendengar radio, maka timbul pertanyaan: Bahasa dengan gaya yang bagaimanakah yang tepat untuk digunakan dalam radio siaran? Gaya yang digunakan adalah gaya radio (*radio style*).²³ Setiap penyiar harus menentukan gaya khususnya sendiri yang paling sesuai dengan dirinya. Satu tanggung jawab tambahan dari seorang penyiar radio adalah mengembangkan berbagai gaya dan pendekatan menurut acara-acara yang dibawakannya. Banyak penyiar pemula yang gagal dalam fleksibilitas dan adaptasi. Tuntutan terhadap adaptasi umum, yaitu bunglon dan memiliki kemampuan memainkan peran dalam situasi tertentu sangat penting bagi seorang penyiar untuk

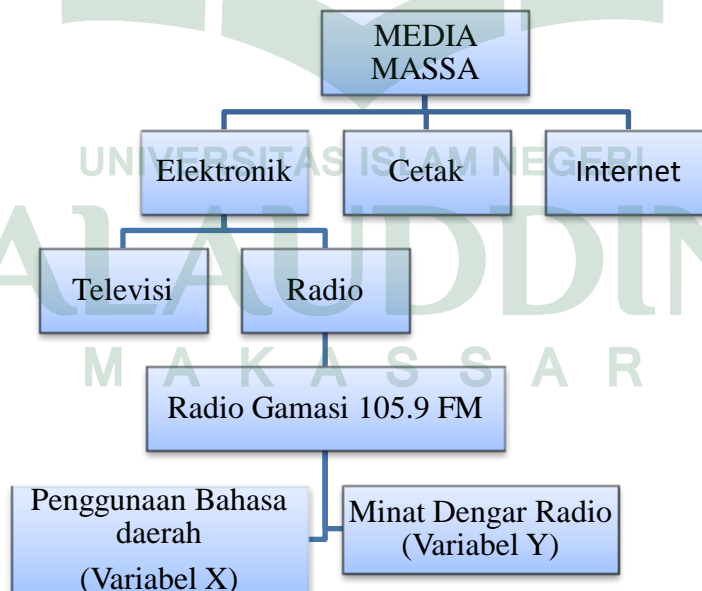
²³Helena Ollie, *Berita & Informasi* (Cet. 1; PT Macanan Jaya Cemerlang, 2007), h. 9-13

selalu menyenangkan ditelinga pendengar.²⁴

5. Kerangka Berpikir Penelitian

Media merupakan saluran penyampaian pesan dalam komunikasi antarmanusia. Menurut McLuhan, media massa adalah perpanjangan alat indera kita. Melalui media massa kita memperoleh informasi tentang benda, orang, atau tempat yang tidak kita alami secara langsung. Media massa bekerja untuk menyampaikan informasi. Untuk khalayak informasi itu dapat membentuk, mempertahankan atau mendefinisikan citra.²⁵

Media massa yang dibahas pada penelitian ini lebih berfokus pada media massa elektronik dengan menggunakan radio sebagai alat penyampai pesan dan informasi. Adapun radio yang menjadi obyek penelitian penulis adalah Radio Gamasi. Agar lebih mudah dipahami, berikut gambaran kerangka berpikir penelitian, yaitu:



²⁴Onong Uchjana Effendy, *Radio Suatu Pengantar Untuk Wacana dan Praktek Penyiaran*, (Malang: Bayumedia Publishing, 2004), h. 200

²⁵Firsan Nova, *Crisis Public Relations*, ([n.p.], [n.d.]), H. 204

BAB III

METODOLOGI PENELITIAN

A. Jenis dan Lokasi Penelitian

1. Jenis Penelitian

Berdasarkan dari rumusan masalah yang telah dikemukakan, maka jenis penelitian termasuk kedalam jenis penelitian kuantitatif dengan teknik penelitian survei. Penelitian ini merupakan penelitian yang menggunakan kuesioner sebagai instrumen penelitian. Dalam pelaksanaan survei, kondisi penelitian tidak dimanipulasi oleh peneliti.²⁶ Tujuannya adalah untuk mengetahui sejauh mana pengaruh penggunaan Bahasa daerah terhadap minat dengar radio Gamasi 105.9 FM.

2. Lokasi Penelitian

Penelitian ini dilakukan selama 1 bulan, terhitung mulai tanggal 6 Juli-6 Agustus 2017, dan lokasi yang menjadi objek penelitian penulis yakni Radio Gamasi 105.9 FM yang berlokasi di Jl. Veteran Selatan No.71, Kompleks Marindah blok B12.

B. Pendekatan Penelitian

Adapun pendekatan yang digunakan dalam penelitian ini adalah pendekatan Komunikasi Massa.

²⁶Bambang Prasetyo dan Lina Miftahul Jannah, *Metode Penelitian Kuantitatif*, (Ed. 1, Cet. 1; Jakarta: PT Rajagrafindo Persada, 2005), h. 49

C. *Populasi dan Sampel*

1. **Populasi**

Populasi adalah keseluruhan subjek penelitian²⁷. Dalam penelitian ini populasi yang dimaksud adalah pendengar aktif Radio Gamasi 105.9 FM yang ada dalam database yang berjumlah 1.462 orang.

2. **Sampel**

Sampel adalah sebagian atau wakil populasi yang diteliti.²⁸ Dalam penentuan sampel, penulis menggunakan cara penarikan sampel dengan teknik *purposive sampling*.

Penarikan sampling secara *purposive sampling* membutuhkan kemampuan dan pengetahuan yang baik dari peneliti terhadap populasi penelitian. Dalam menentukan siapa yang termasuk anggota sampel penelitiannya, ia harus benar-benar mengetahui dan beranggapan bahwa orang/responden yang dipilihnya dapat memberikan informasi yang diinginkan sesuai dengan permasalahan penelitian.²⁹

Menurut statistikan, tujuan *purposive sampling* lebih tepat digunakan oleh para peneliti apabila sebuah penelitian memerlukan kriteria khusus agar sampel yang diambil nantinya sesuai dengan tujuan penelitian untuk dapat memecahkan permasalahan penelitian.

Langkah-langkah *purposive sampling*, yaitu:

1. Menentukan tujuan penelitian yang mewajibkan adanya kriteria tertentu pada sampel agar tidak terjadi bias.
2. Menentukan kriteria-kriteria.

²⁷Suharsimi Arikunto, *Prosedur Penelitian*, (Cet. 13; Jakarta: PT Rineka Cipta, 2006), h. 130

²⁸Suharsimi Arikunto, *Prosedur Penelitian*, h. 131

²⁹Manasse Malo dan Sri Trisnoningias, *Metode Penelitian Masyarakat*, [t.t], [t.th.].

3. Menentukan populasi berdasarkan studi pendahuluan yang diteliti.
4. Menentukan jumlah minimal sampel yang akan dijadikan subjek penelitian serta memenuhi kriteria.

Adapun syarat dari *purposive sampling*, yaitu:

1. Kriteria atau batasan ditetapkan dengan teliti.
2. Sampel yang diambil sebagai subjek penelitian adalah sampel yang memenuhi kriteria yang telah diterapkan.³⁰

Berdasarkan dasar keputusan diatas, maka penulis menentukan kriteria sebagai berikut:

1. Sampel yang ditentukan sebagai responden adalah pendengar aktif Radio Gamasi pada program *Laugi* dan *Baruga* selama 1 bulan terakhir (Juli-Agustus 2017).
2. Sampel yang dijadikan sebagai responden adalah pendengar yang selalu ikut berpartisipasi pada program *Laugi* dan *Baruga*.

Dari 1.462 jumlah pendengar Radio Gamasi yang ada pada database, kemudian penulis mengambil sebanyak 44 orang reponden untuk diteliti terkait kesukaan dan minatnya terhadap program berbahasa daerah Radio Gamasi. Pengambilan sampel tersebut juga didasari oleh beberapa hal, seperti terbatasnya waktu dan tenaga peneliti, biaya yang kurang memadai, serta hal-hal lainnya yang dianggap tidak mendukung.

D. Metode Pengumpulan Data

Data yang dibutuhkan dalam penelitian dikumpulkan melalui metode:

³⁰Statistika, “Penjelasan Teknik *Purposive Sampling*”, <https://www.statistikan.com/2017/06/penjelasan-teknik-purposive-sampling.html/amp> (24 Agustus 2017)

1. Kuesioner, merupakan lembaran yang berisi beberapa pertanyaan dengan struktur yang baku.³¹ Kuesioner dipilih karena lebih efisien dan dapat membantu penulis untuk melakukan survey dan mencari pengaruh sebab akibat. Kuesioner juga sangat cocok digunakan apabila responden cukup besar dan tersebar di seluruh Indonesia.
2. Observasi. Sutrisno Hadi mengemukakan bahwa, observasi merupakan suatu proses yang kompleks, suatu proses yang tersusun dari berbagai proses biologis dan psikologis. Dua diantara yang terpenting adalah proses-proses pengamatan dan ingatan.³²
3. Wawancara, adalah teknik pengumpulan data apabila peneliti ingin melakukan studi pendahuluan untuk menemukan permasalahan yang harus diteliti, dan juga apabila peneliti ingin mengetahui hal-hal dari responden yang lebih mendalam dan jumlah respondennya sedikit/kecil.³³
4. Dokumentasi, yaitu mencari data mengenai hal-hal atau variabel yang berupa catatan, transkrip, buku, surat kabar, majalah, prasasti, notulen rapat, lengger, agenda, dan sebagainya.³⁴

E. Instrumen Penelitian

Instrumen penelitian adalah pedoman tertulis tentang wawancara, atau pengamatan, atau daftar pertanyaan (kuesioner), yang dipersiapkan untuk mendapatkan informasi dari responden. Instrumen itu disebut pedoman pengamatan

³¹Bambang Prasetyo dan Lina Miftahul Jannah, *Metode Penelitian Kuantitatif*, (Ed. 1, Cet. 1; Jakarta: PT Rajagrafindo Persada, 2005), h. 49

³²Sugiyono, *Metode Penelitian Kuantitatif, Kualitatif, dan R & D*, (Cet. 20; Bandung: Alfabeta, 2014), h. 145

³³Sugiyono, *Metode Penelitian Kuantitatif, Kualitatif, dan R & D*, h. 137

³⁴W. Gulo, *Metodologi Penelitian*, ([t.t.], 2000), h. 123

atau pedoman wawancara atau kuesioner atau pedoman documenter, sesuai dengan metode yang dipergunakan.³⁵

Dalam penelitian ini indikator yang digunakan untuk 4 pilihan jawaban pada variabel X (penggunaan bahasa daerah), yaitu:

1. Sangat Setuju (SS) dengan skor 3
2. Setuju (S) dengan skor 2
3. Tidak Setuju (TS) dengan skor 1
4. Sangat Tidak Setuju (STS) dengan skor 0

Selain menggunakan indikator diatas, penulis juga menggunakan indikator lain untuk 4 pilihan jawaban pada variabel Y (minat dengar), yaitu:

1. Sangat Berminat (SB) dengan skor 3
2. Berminat (B) dengan skor 2
3. Tidak Berminat (TB) dengan skor 1
4. Sangat Tidak Berminat (STB) dengan skor 0.

F. Uji Validitas dan Reliabilitas Instrumen

1. Uji Validitas

Uji validitas digunakan untuk mengetahui kelayakan butir-butir dalam suatu daftar (konstruk) pertanyaan dalam mendefinisikan suatu variabel. Validitas didefinisikan sebagai sejauh mana ketepatan dan kecermatan suatu alat ukur dalam melakukan fungsi ukurnya.³⁶

Adapun kriteria penilaian uji validitas adalah:

- 1) Jika nilai $R_{hitung} > \text{nilai } R_{tabel} = \text{Valid}$

³⁶Tidak ada penulis, judul buku (Model Praktikum Metode Riset Untuk Bisnis dan Manajemen), Tidak ada penerbit, tahun 2007, Bandung.

2) Jika nilai $R_{hitung} < \text{nilai } R_{tabel} = \text{Tidak Valid}$

Sebelum melakukan uji validitas, penulis menyebarkan kuesioner kepada 20 orang yang dipilih secara acak. Setelah responden mengisi kuesioner, maka diuji kevaliditannya dengan menggunakan SPSS V.24 dan menentukan nilai R_{tabel} sebesar 0.444 berdasarkan jumlah responden (lihat nilai R_{tabel} 20) dengan taraf signifikansi sebesar 5%.

Dari uji validitas, didapatkan hasil sebagai berikut:

Tabel 3.1: Nilai Korelasi Validasi Variabel X (Intonasi)

INTONASI	Nilai r_{hitung}
Intonasi 1	0.251
Intonasi 2	0.514
Intonasi 3	0.536
Intonasi 4	0.556
Intonasi 5	0.358
Intonasi 6	0.737
Intonasi 7	0.506

Sumber: Olahan Data Penulis Tahun 2017

Berdasarkan tabel diatas, dapat disimpulkan bahwa intonasi 1 dan 5 dinilai tidak valid karena nilai $R_{hitung} < R_{tabel}$ sedangkan intonasi 2, 3, 4, 6, dan 7 dinilai valid karena nilai $R_{hitung} > R_{tabel}$.

Tabel 3.2: Nilai Korelasi Validasi Variabel X (Kejelasan Bahasa)

KEJELASAN BAHASA	Nilai r_{hitung}
Kejelasan Bahasa 1	0.236
Kejelasan Bahasa 2	0.543
Kejelasan Bahasa 3	0.618
Kejelasan Bahasa 4	0.721
Kejelasan Bahasa 5	0.539
Kejelasan Bahasa 6	0.854
Kejelasan Bahasa 7	0.784

Sumber: Olahan Data Penulis Tahun 2017

Berdasarkan tabel diatas, dapat disimpulkan bahwa kejelasan bahasa 1 dinilai tidak valid karena nilai $R_{hitung} < R_{tabel}$ sedangkan kejelasan bahasa 2, 3, 4, 5, 6, dan 7 dinilai valid karena nilai $R_{hitung} > R_{tabel}$.

Tabel 3.3: Nilai Korelasi Validasi Variabel Y (Minat)

MINAT	Nilai r_{hitung}
Minat 1	0.451
Minat 2	0.730
Minat 3	0.807
Minat 4	0.705
Minat 5	0.683
Minat 6	0.721
Minat 7	0.694
Minat 8	0.679
Minat 9	0.602
Minat 10	0.726
Minat 11	0.790
Minat 12	0.784
Minat 13	0.509
Minat 14	0.693

Sumber: Olahan Data Penulis Tahun 2017

Berdasarkan tabel diatas, dapat disimpulkan bahwa semua minat dinilai valid karena nilai $R_{hitung} > R_{tabel}$.

Berdasarkan data dari ketiga tabel diatas menunjukkan bahwa tabel 3.1 ada dua pertanyaan yang tidak valid, tabel 3.2 ada satu pertanyaan yang tidak valid, dan tabel 3.3 semuanya valid. Karena pernyataan/pertanyaan pada variabel X (intonasi dan kejelasan bahasa) dan variabel Y (minat) saling berkesinambungan, maka pernyataan/pertanyaan nomor 1 dan 5 dihilangkan disetiap variabel. Jadi total semua pertanyaan/pernyataan dari variabel X (intonasi dan kejelasan suara) dan variabel Y (kejelasan bahasa) adalah 20 pertanyaan dan semuanya valid.

2. Uji Reliabilitas

Alat ukur yang dinyatakan valid, selanjutnya reabilitas alat ukur diuji. Reliabilitas adalah suatu nilai yang menunjukkan konsistensi suatu alat pengukur didalam mengukur gejala yang sama. Setiap alat pengukur seharusnya memiliki kemampuan untuk memberikan hasil pengukuran yang konsisten.³⁷

Uji reliabilitas pada tahap ini, penulis menentukan teknik pengukuran reliabilitas dengan teknik *Cronbach*. Dikatakan reliabel, jika nilai *Alpha* (R_{hitung}) > R_{tabel} , atau untuk lebih jelas dapat dilihat pada tabel berikut:

Tabel 3.4 Uji Reliabilitas Variabel X (Intonasi)

No.	R_{hitung} (<i>Cronbach Alpha</i>)	R_{tabel}
1.	0.633	0.444

Sumber: Olahan Data Penulis Tahun 2017

Tabel diatas menunjukkan bahwa variabel X1 reliabel atau konsisten.

Tabel 3.5 Uji Reliabilitas Variabel X (Kejelasan Bahasa)

No.	R_{hitung} (<i>Cronbach Alpha</i>)	R_{tabel}
1.	0.722	0.444

Sumber: Olahan Data Penulis Tahun 2017

Tabel diatas menunjukkan bahwa variabel X2 reliabel atau konsisten.

Tabel 3.6 Uji Reliabilitas Variabel Y (Minat)

No.	R_{hitung} (<i>Cronbach Alpha</i>)	R_{tabel}
1.	0.906	0.444

Sumber: Olahan Data Penulis Tahun 2017

Tabel diatas menunjukkan bahwa variabel X2 reliabel atau konsisten.

Ketiga tabel diatas menunjukkan bahwa semua instrumen pada tabel adalah reliabel atau konsisten, dibuktikan dengan nilai *Alpha* > R_{tabel} .

³⁷Husein Umar, *Metode Riset Bisnis*, (Jakarta: PT Gramedia Pustaka Utama, 2003), h. 113

G. Teknik Pengolahan dan Analisis Data

1. Teknik Pengolahan Data

Data pada penelitian ini kemudian diolah dengan menggunakan teknik pengolahan data statistik dengan bantuan program aplikasi IBM SPSS Statistik 24.

2. Analisis Data

Data yang dikumpulkan dianalisis dengan menggunakan metode analisis secara statistik dengan menggunakan tabel distribusi frekuensi. Adapun analisis data yang digunakan yaitu:

a. Uji Asumsi Klasik

Uji asumsi klasik yang umumnya disertakan dalam menilai kehandalan model atau digunakan sebagai uji persyaratan suatu analisis. Uji asumsi klasik terdiri dari uji normalitas dan uji linearitas. Sebelum data diolah menggunakan regresi linear, data yang dimiliki harus berdistribusi normal dan linear.³⁸

b. Analisis Regresi Linear Sederhana

Analisis regresi linear sederhana untuk mengetahui pengaruh variabel X (bahasa daerah) terhadap variabel Y (minat dengar).

Rumusnya adalah:

$$Y = a + bx$$

Ket:

Y: Variabel Response atau Variabel Akibat (Dependent)

X: Variabel Predictor atau Variabel Faktor Penyebab (Indepe

³⁸Asep Saepul Hamdi dan E. Bahruddin, *Metode Penelitian Kuantitatif Aplikasi Dalam Pendidikan*, (Yogyakarta: CV Budi Utama, 2012), h. 110. Books.google.co.id (25 Agustus 2017)

ndent)

a : Konstanta

b : Koefisien regresi (kemiringan); besaran Response yang ditimbulkan oleh Prediktor.

c. Uji Parsial (Uji t)

Uji parsial atau uji t bertujuan untuk menguji secara parsial variabel bebas terhadap variabel terikat. Hasil uji t dapat dilihat pada tabel *coefficients* < 0.05, maka dapat diartikan bahwa terdapat pengaruh antara variabel bebas terhadap variabel terikat secara parsial. Namun, jika probabilitas nilai t atau signifikansi > 0.05, maka dapat dikatakan bahwa tidak terdapat pengaruh yang signifikan antara masing-masing variabel bebas terhadap variabel terikat.

Adapun tahap-tahap melakukan uji t, yaitu:

1. Merumuskan hipotesis penelitian.
2. Menentukan tingkat signifikansi sebesar 5% atau (0.05).³⁹

d. Uji Koefisien Korelasi

Nilai koefisien korelasi itu sendiri berkisar antara -1 dan 1. Melalui simbolisasi secara matematis, nilai koefisien korelasi adalah:

$$-1 \leq CC \leq 1$$

Apabila nilai koefisien korelasi positif, maka hubungan antara variabel bebas dan variabel terikat adalah berbanding lurus. Semakin mendekati nilai 1, hubungan antara kedua variabel semakin kuat. Sedangkan apabila nilai koefisien korelasinya negatif, hubungan antara kedua variabel yang terjadi adalah berbanding terbalik. Apabila nilainya semakin mendekati nilai -1, hubungan berbanding terbalik antara

³⁹[t.d.] Books.google.co.id (25 Agustus 2017)

variabel bebas dan variabel terikat makin kuat.

Bisa jadi, nilai koefisien korelasi adalah 0. Seandainya memang demikian keadaannya, dapat kita artikan bahwa antara variabel bebas dan variabel terikat tidak memiliki hubungan sama sekali. Sedangkan jika nilai koefisien korelasi yang diperoleh adalah 1 atau -1, hubungan antara variabel bebas dan variabel terikat adalah berbanding lurus atau berbanding terbalik secara sempurna.⁴⁰

e. Uji Koefisien Determinasi (R^2)

Nilai koefisien determinasi adalah 0 dan 1. Nilai R^2 yang kecil berarti variasi variabel dependen yang sangat terbatas, dan nilai yang mendekati 1 berarti variabel independen sudah dapat memberi semua informasi yang dibutuhkan untuk memprediksi variabel dependen.



⁴⁰*Statistika Deskriptif dalam Bidang Ekonomi dan Niaga*, ([t.t]: [t.p.], [t.th.]), h 257. Books.google.co.id (25 Agustus 2017)

BAB IV

HASIL PENELITIAN DAN PEMBAHASAN

A. Hasil Penelitian

1. Gambaran Umum Lokasi Penelitian

1) Profil Radio Gamasi



PT Radio Gamasi Jaya terletak di Jln. Veteran Selatan 71 Kompleks Marindah B12 Makassar, Sulawesi Selatan 90131. Dengan frekuensi 105.9 Mhz, Radio Gamasi hadir dengan tiga program unggulannya, yaitu TAMBARA (Tambahan Obat Tradisional), DAMAI (Dialog Agama Islam), dan PACARITA (Panggung Canda, Cerita, dan Tawa). Jangkauan siaran Radio Gamasi pun tidak hanya bisa dinikmati oleh masyarakat yang berdomisili di Makassar saja, namun masyarakat daerah Gowa, Takalar, Jeneponto, Maros, Pangkep, Barru, dan Sinjai pun bisa menikmatinya. Dengan mengusung format siaran musik dan hiburan, sehingga semua kalangan bisa menikmatinya

2) Latar Belakang Berdirinya Radio Gamasi

Kompetisi radio siaran swasta di Kota Makassar saat ini berjalan ketat. Seiring dengan itu, Undang-Undang Penyiaran No. 32 Tahun 2002 lahir dan memberikan kepastian hukum bagi para pengusaha penyiaran.

Hal yang sangat menggembirakan bagi warga Kota Makassar adalah minat masyarakat untuk mendengarkan radio sebagai sarana hiburan dan informasi ternyata sangat tinggi. Hal inilah yang mendorong Radio Gamasi untuk masuk dalam kompetisi penyiaran. Selain itu, kami juga sebagai warga negara merasa berkewajiban untuk memberikan nilai-nilai positif dalam mengisi kemerdekaan ini dengan Visi dan Misi usaha yang jelas arahnya kepada masyarakat, bangsa dan negara.

Radio Gamasi 105.9 FM sebagai salah satu radio yang berciri khas “Gaya Makassar Ada Disini” mengarah tajam pada segmentasi menengah ke bawah dengan format musik dangdut dan kelong-kelong daerah Bugis dan Makassar, mencoba memenuhi keinginan pendengar (*Sambalu*) untuk menghadirkan beragam informasi dan dikemas dalam bentuk acara yang menarik. Dengan format ini, Radio Gamasi banyak digandrungi oleh kalangan masyarakat pecinta dangdut dan daerah yang tidak mengenal batasan usia, jenis kelamin, serta status sosial ekonomi kaya atau miskin.

Kemampuan dan pengalaman yang dimiliki memberikan keyakinan bahwa sangatlah tepat jika masyarakat mempercayakan Radio Gamasi 105.9 FM sebagai salah satu sarana hiburan dan informasi serta media dan mitra dalam berbisnis yang semuanya akan bermuara pada suatu kemajuan.

3) Visi dan Misi Radio Gamasi

a. Visi

Menjadi stasiun radio terdepan dengan format lagu dangdut dan lagu daerah Makassar-Bugis, serta berperan dalam pelestarian Budaya Sulawesi Selatan pada umumnya dan Makassar-Bugis pada khususnya.

b. Misi

Menjadi salah satu sarana media promosi jasa pelayanan periklanan yang menyajikan lagu dangdut dan lagu daerah dengan produk siaran yang informatif, edukatif dan menghibur bagi seluruh lapisan masyarakat serta mengajak untuk menjaga kelestarian bahasa daerah menjadi *trend setter* dangdut di Sulawesi Selatan, serta mengangkat dan memajukan serta menjaga kelestarian seni dan budaya Sulawesi Selatan.

4) Maksud dan Tujuan Radio Gamasi

Menyajikan program siaran yang bersentuhan langsung maupun tidak langsung dengan kepentingan orang banyak, sebagai salah satu media atau sarana penunjang kelancaran dalam memberikan informasi di bidang agama atau kerohanian, sosial dan budaya.

Menjual jasa siaran kepada para pemasang iklan dalam rangka peningkatan untuk kedepan dan kelangsungan PT. Radio Gamasi Jaya.

5) Pola Acara Siaran Radio Gamasi

Radio Gamasi dengan *tagline* “Gaya Makassar Ada di Sini” setiap harinya *on air* selama 19 (Sembilan belas) jam perhari, mulai pukul 05.00-24.00 WITA. Radio

Gamasi membagi acara setiap harinya atas beberapa sesi, dengan gaya hidup yang sesuai segmen pendengarnya. Berikut penjelasan dari setiap sesinya:

a. Sesi I

Memenuhi kebutuhan “*sambalu*” Gamasi (sapaan untuk pendengar) dengan siraman rohani yang diawali dengan penyajian pembacaan ayat-ayat suci Alquran dan dilanjutkan dengan ceramah agama/dialog agama.

b. Sesi II

Menyajikan musik dangdut kreatif yang membangkitkan semangat dan memotivasi pendengar untuk memulai mempersiapkan segalanya untuk menuju tempat aktifitas dan diselingi dengan informasi ringan seputar Kota Makassar.

c. Sesi III

Pendengar Radio Gamasi diberikan suguhan mengenai informasi-informasi singkat yang berhubungan dengan pekerjaan dan bisnis serta memberikan dorongan spiritual dalam menjalankan aktivitas kesehariannya diselingi dengan pemutaran lagu.

d. Sesi IV

Sambalu Gamasi akan dihibur dengan musik serta obrolan yang ringan dengan menggunakan bahasa pengantar bergaya Makassar.

Radio Gamasi memanjakan pendengarnya dengan memutar *kelong* atau lagu sesuai dengan pilihan *sambalu* Gamasi dan membuka ajang silaturahmi di udara antar pengantar atau pendengar.

6) Deskripsi Program Radio Gamasi

a. Weekday

- a) **Program : DAMAI (Dialog Agama Islam)**

On Air : 05.00-06.00 WITA

Deskripsi : Membahas bermacam-macam pertanyaan seputar Agama Islam yang berasal dari pendengar yang mengirimkan pesan dengan seorang narasumber/*ustad* yang berkompeten dalam bidangnya.

b) **Program : SMS (Seputar Makassar dan Sekitarnya)**

On Air : 06.00-08.00 WITA

Deskripsi : Berisikan info layanan public dan perbincangan akan persoalan sosial kemasyarakatan dan pendengar, juga berisi info dari berbagai instansi pemerintahan termasuk menjawab komplain masyarakat. Acara ini diselengi dengan lagu-lagu dangdut ceria untuk penyemangat di pagi hari.

c) **Program : TAMBARA (Tambahkan Obat-obatan Tradisional)**

On Air : 08.00-09.00 WITA

Deskripsi : acara *talkshow* yang menawarkan berbagai alternative obat diluar obat medis yang menghadirkan narasumber yang dianggap berkompeten dengan pengobatan tradisional.

d) **Program : LAUGI (Lagu Bugis)**

On Air : 09.00-11.00 WITA

Deskripsi : Acara hiburan yang dibawakan dengan menggunakan Bahasa Bugis oleh penyiarnya dan juga diisi dengan lagu-lagu Bugis. Dalam kesempatan tertentu, juga diundang bintang tamu dengan beragam jenis profesi sebagai pemanis acara.

e) **Program : Gade-gade (Jual Beli Barang)**

On Air : 11.00-12.00 WITA

Deskripsi : Acara yang membantu pendengar yang mencari atau menjual barang-barang bekas atau yang membutuhkan informasi lowongan kerja, dan lain-lain.

f) **Program : Kelong Melayu**

On Air : 12.00-14.00 WITA

Deskripsi : Acara hiburan yang menampilkan lagu-lagu Melayu tempo dulu.

g) **Program : BARUGA**

On Air : 14.00-16.00 WITA

Deskripsi : Acara hiburan yang dibawakan dengan menggunakan Bahasa Makassar oleh penyiarinya dan juga diisi dengan lagu-lagu Makassar. Dalam kesempatan tertentu juga diundang bintang tamu dengan beragam jenis profesi sebagai pemanis acara.

h) **Program : TENDA (Terminal Dangdut)**

On Air : 16.00-17.30 WITA

Deskripsi : Acara hiburan yang berisikan lagu-lagu dangdut Indonesia terbaru, juga info-info dangdut serta sesekali diisi dengan wawancara artis, baik berbentuk rekaman maupun secara *live via telephone*.

i) **Program : DAMAI (Dialog Agama Islam)**

On Air : 17.30-18.00

Deskripsi : Menayangkan ulang acara damai bagi mereka yang tidak sempat mendengarkan damai pada pagi hari.

j) **Program : SERAMBI MUSLIM (Lagu-lagu Religi)**

On Air : 18.00-19.00 WITA

Deskripsi : Menyajikan lagu-lagu religious dan *insert-insert* agama yang berisi pengetahuan tentang Agama Islam.

k) **Program : KELADI (Kenangan Lagu Dangdut)**

On Air : 19.00-20.00 WITA

Deskripsi : Acara hiburan yang menyajikan lagu dangdut kenangan era 70an hingga 80an.

l) **Program : Rupa-rupa**

On Air : 20.00-21.00 WITA

Deskripsi : Acara yang menghadirkan beragam informasi bagi masyarakat, baik yang bersumber dari surat kabar, internet, ataupun langsung dari narasumber.

m) **Program : LADAFI (Lagu dari Film India)**

On Air : 21.00-22.00 WITA

Deskripsi : Acara hiburan yang menghadirkan lagu-lagu India serta informasi-informasi dai Film India.

n) **Program : PASARA' (Titipan Pesan Persahabatan)**

On Air : 22.00-24.00 WITA

Deskripsi : Acara hiburan yang berisi sajian lagu-lagu dangdut yang merupakan ajang silaturahmi diantara pendengar.

b. Weekly

- 1) **Konsultan Gigi**, acara yang membahas tentang kesehatan gigi bersama narasumber yang berkompeten (Dokter Gigi) dan langsung berinteraksi dengan pendengar *via telephone* ataupun *SMS*. Program ini berlangsung tiap hari Minggu, pukul 11.00-12.00 WITA.

- 2) **Pakkacaping**, merupakan salah satu kesenian daerah Makassar yang dikemas dalam irama dan alat musik Urban khas daerah Makassar. Disajikan setiap hari Sabtu, pukul 14.00-16.00 WITA.
- 3) **Pakelongna Baruga**, acara yang dikemas secara *live* dengan menyajikan lagu-lagu daerah yang melibatkan pendengar baik *via telephone* maupun langsung *live* di studio on air yang diiringi oleh alat music elekton, program ini berlangsung setiap hari Minggu, pukul 14.00-16.00 WITA.
- 4) **Bincang Seksologi**, hadir setiap hari Kamis, pukul 22.00-23.00 WITA. Acara yang membahas tentang segala permasalahan seks bersama narasumber yang berkompeten (Dokter Seksologi) yang ditujukan untuk mengajak masyarakat berperilaku seks yang baik dan menjauhi penyimpangan seks.
- 5) **PACARITA** (Panggung Canda Ria dan Tawa), acara yang dikemas dengan penuh nuansa humor diisi dengan cerita dan teka-teki yang lucu dan tidak porno, tidak membuka aib dan tidak menyinggung orang cacat serta tidak menyinggung Suku, Ras, Agama antar golongan. Dalam banyak kesempatan mengundang bintang tamu dari berbagai latar belakang profesi untuk dimunculkan sisi lucunya. Acara ini diselengi dengan lagu-lagu daerah dan disiarkan setiap hari Rabu dan Minggu, pukul 19.00-21,00 WITA.
- 6) **PAMALI** (Pemahaman Mistik Leluhur Kita), acara hoburan yang menggali kejadian mistik di masyarakat yang sering dijadikan kebiasaan dan dicari jawabannya melalui pemahaman agama dan ilmu pengetahuan.

7) Materi Siaran Radio Gamasi

- a. Materi musik dari pembelian lagu-lagu dalam bentuk kaset atau CD yang beredar di pasaran musik dan luar daerah serta kiriman dari beberapa perusahaan rekaman di Jakarta.
- b. Materi siaran kata dari media cetak, internet, dan koleksi perpustakaan perusahaan serta narasumber yang dihadirkan sebagai pembicara untuk program-program *talkshow*.
- c. Materi siaran berita dari hasil liputan Reporter di lapangan dan sindikasi berita institusi lain.
- d. Materi paket program (*feature*, majalah udara, reportase dan wawancara) berup rekaman dari institusi lain.

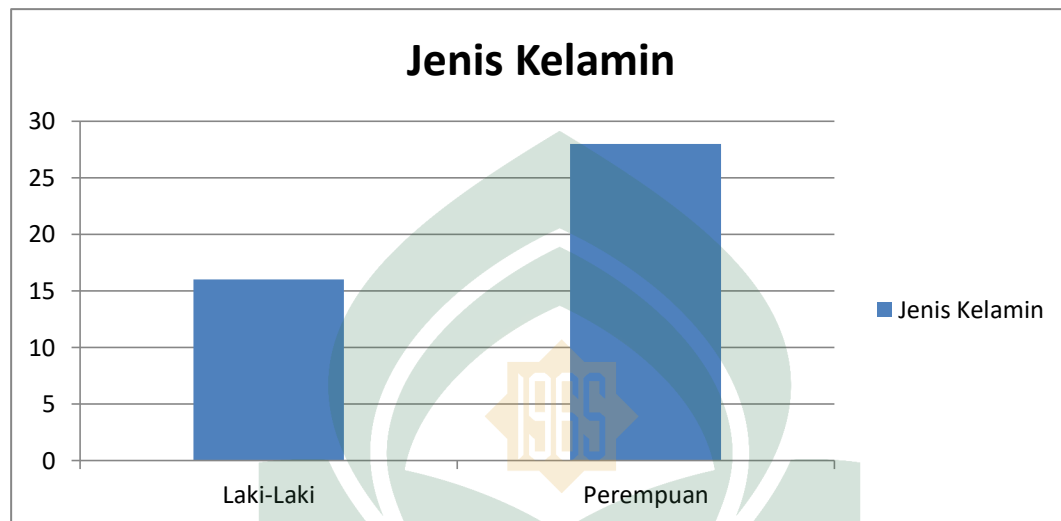
2. Identitas Responden

Kuesioner kemudian disebarakan kepada 44 responden yang merupakan pendengar aktif Radio Gamasi yang ada dalam *database*. Pada bagian ini, akan ditampilkan tentang data diri/identitas responden, seperti jenis kelamin, usia, pendidikan terakhir, pekerjaan, program bahasa daerah kesukaan, dan alasan menyukai program tersebut.

1. Jenis Kelamin

Jenis kelamin merupakan penanda gender seseorang, yaitu laki-laki dan perempuan. Di Radio Gamasi, jumlah pendengar terbanyak didominasi oleh perempuan dengan pekerjaan atau aktivitas sehari-harinya adalah Ibu Rumah Tangga. Hal ini dibuktikan pada saat penulis melakukan penelitian, kebanyakan pendengar yang dijadikan responden adalah perempuan dan mengaku berprofesi sebagai Ibu Rumah Tangga.

Untuk mengetahui perbandingan jenis kelamin responden perhatikan gambar berikut:

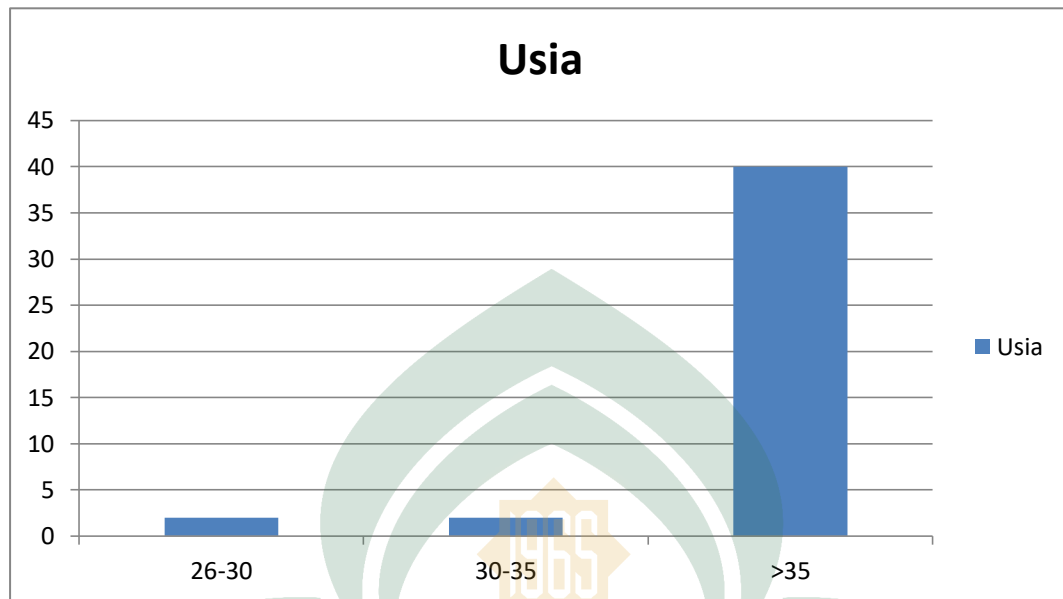


Gambar 4.1 Distribusi Responden Berdasarkan Jenis Kelamin

Gambar diatas menunjukkan bahwa distribusi jenis kelamin responden terbanyak pada perempuan yaitu sebanyak 28 orang (63,6%), sedangkan jenis kelamin laki-laki yaitu sebanyak 16 orang (36,4%).

2. Usia

Usia sangat berpengaruh terhadap sasaran pendengar sebuah stasiun radio. Sebab apabila cakupannya sesuai dengan segmentasi pendengar yang dituju maka itu sesuai dengan kebutuhan konsumen/pendengar, karena radio merupakan media promosi yang paling mudah untuk dijangkau. Untuk mengetahui tingkatan usia responden dalam penelitian ini dapat dilihat pada gambar berikut:



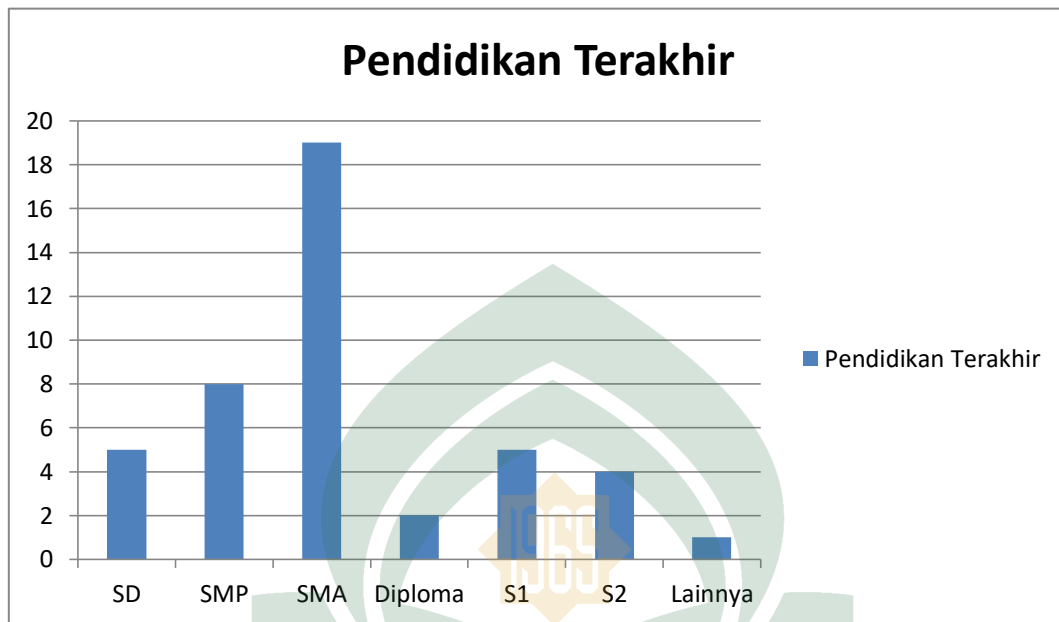
Gambar 4.2 Distribusi Responden Berdasarkan Usia

Gambar diatas menunjukkan bahwa distribusi usia responden terbanyak adalah usia >35 sebanyak 40 orang (90,9 %), sedangkan usia 26-30 sebanyak 2 orang (4,5 %) dan usia 31-35 sebanyak 2 orang (4,5 %).

3. Pendidikan Terakhir

Pendidikan adalah pengetahuan, pembelajaran, sebagai usaha sadar dan terencana yang ditempuh oleh seseorang untuk meraih jenjang yang lebih tinggi. Pendidikan merupakan sebuah proses kebiasaan, pengaruh yang diberikan oleh orang lain.

Pendidikan terakhir responden dalam penelitian ini dapat dilihat pada gambar berikut:

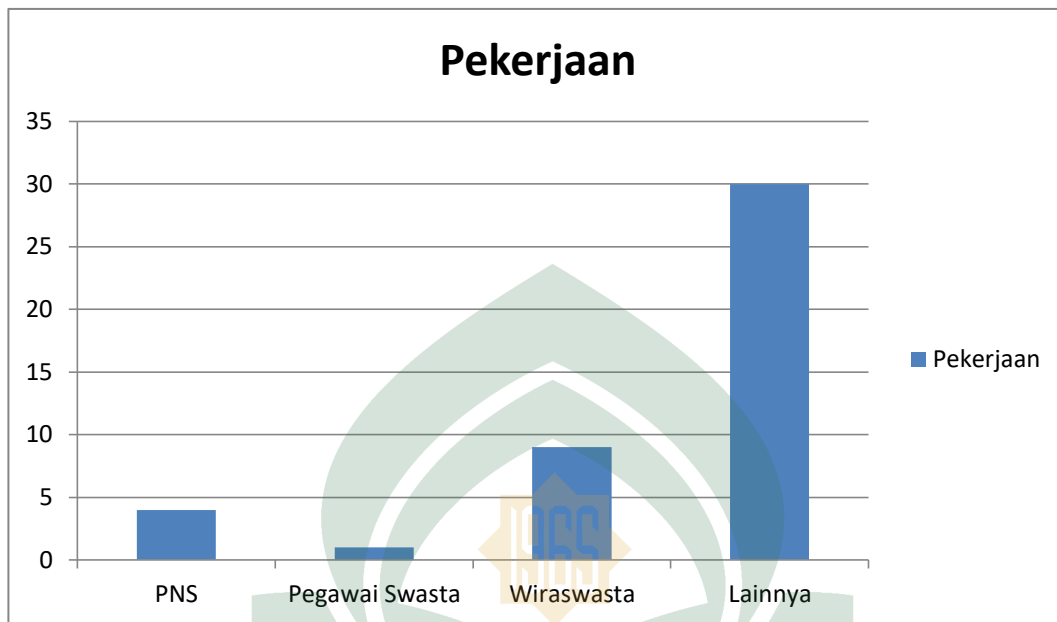


Gambar 4.3 Distribusi Responden Berdasarkan Pendidikan Terakhir

Gambar diatas menunjukkan bahwa distribusi pendidikan terakhir responden terbanyak adalah SMA sebanyak 19 orang (43,2 %), sedangkan pendidikan terakhir SD sebanyak 5 orang (11,4 %), pendidikan terakhir SMP sebanyak 8 orang (18,2 %), pendidikan terakhir Diploma sebanyak 2 orang (4,5 %), pendidikan terakhir S1 sebanyak 5 orang (11,4 %), pendidikan terakhir S2 sebanyak 4 orang (9,1 %), dan pendidikan terakhir lainnya sebanyak 1 orang (2,3 %).

4. Pekerjaan

Pekerjaan menjadi faktor terpenting dalam mendengarkan radio. Sebab selama penelitian, banyak responden mengatakan bahwa mendengarkan program Radio Gamasi ketika ada waktu luang atau tidak bekerja. Untuk mengetahui tingkatan pekerjaan responden dalam penelitian ini dapat dilihat pada gambar berikut:

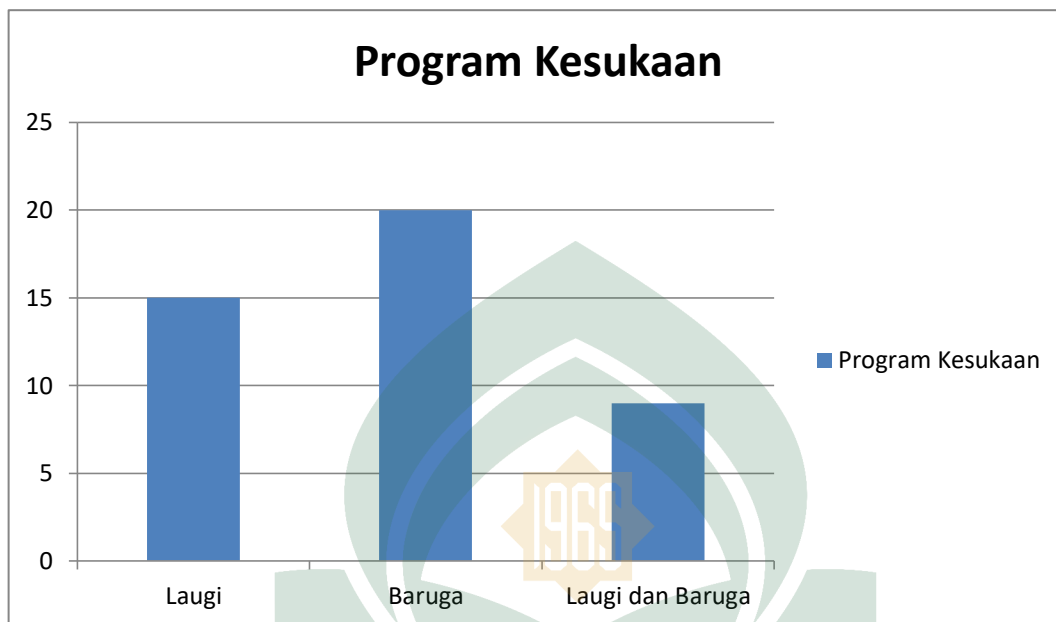


Gambar 4.4 Distribusi Responden Berdasarkan Pekerjaan

Gambar diatas menunjukkan bahwa distribusi pekerjaan responden terbanyak adalah pekerjaan lainnya (IRT, Nelayan, dan lain-lain) sebanyak 30 orang (68,2 %), sedangkan pekerjaan Wiraswasta sebanyak 9 orang (20,5 %), pekerjaan PNS sebanyak 4 orang (9,1 %), pekerjaan Pegawai Swasta sebanyak 1 orang (2,3 %).

5. Program Bahasa Daerah yang di Sukai

Kesukaan terhadap sesuatu bisa membuat orang jadi fanatik. Dalam hal ini, orang yang menyukai sesuatu pasti akan mengusahakan agar yang disukainya itu bisa didapatkan. Sama halnya pada program kesukaan, responden yang menyukai program berbahasa daerah Radio Gamasi akan mengikutinya dari awal sampai program itu selesai. Untuk mengetahui program berbahasa daerah apa saja yang disukai reponden dalam penelitian ini, dapat dilihat pada gambar berikut:

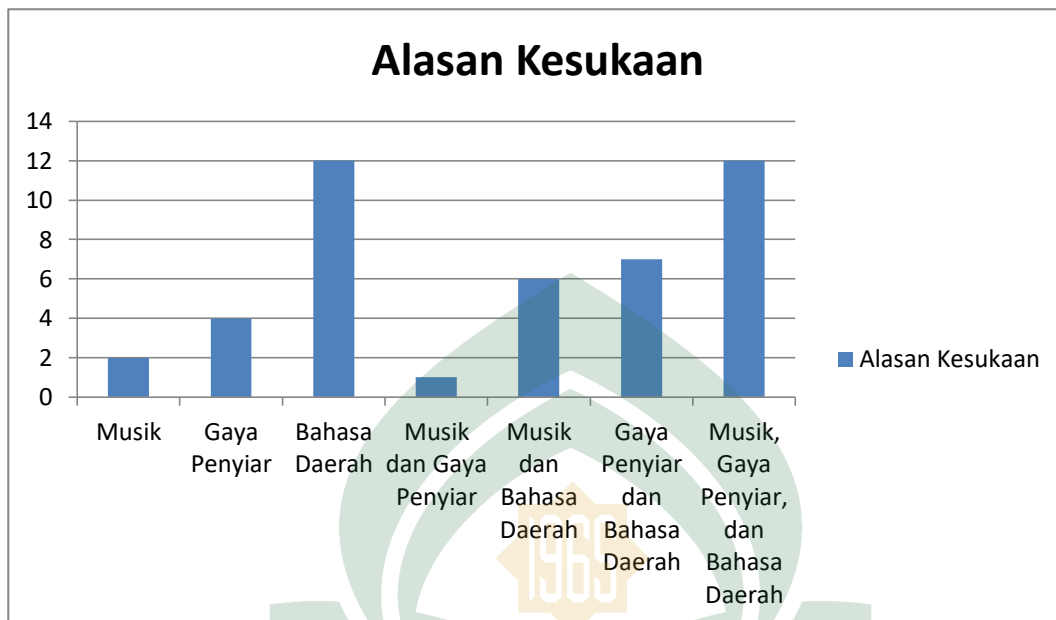


Gambar 4.5 Distribusi Responden Berdasarkan Program Kesukaan

Gambar diatas menunjukkan bahwa distribusi program kesukaan responden terbanyak adalah program *Baruga* yakni sebanyak 20 orang (45,5 %), sedangkan program *Laugi* disukai responden sebanyak 15 orang (34,1 %), dan responden yang menyukai kedua program *Laugi* dan *Baruga* sebanyak 9 orang (20,5 %).

6. Alasan Menyukai Program

Setiap orang yang menyukai sesuatu pasti punya alasan tersendiri sehingga menyukainya. Pada tahap ini, penulis memberikan pertanyaan tentang alasan responden menyukai program yang dipilihnya. Untuk mengetahui tingkatan alasan kesukaan responden dalam penelitian ini dapat dilihat pada gambar berikut:



Gambar 4.6 Distribusi Responden Berdasarkan Alasan Menyukai Program

Gambar diatas menunjukkan bahwa distribusi program alasan responden menyukai program berbahasa daerah terbanyak adalah bahasa daerah sebanyak 12 orang (27,3 %), disusul dengan responden yang menyukai indikator ketinganya yaitu musik, gaya penyar, dan bahasa daerah sebanyak 12 orang (27,3 %), sedangkan responden yang hanya menyukai program karena musik sebanyak 2 orang (4,5 %), responden yang menyukai gaya penyar sebanyak 4 orang (9,1 %), responden yang menyukai indikator musik dan bahasa daerah sebanyak 6 orang (13,6 %), responden yang menyukai indikator gaya penyar dan bahasa daerah sebanyak 7 orang (15,9 %).

3. Analisis Penelitian

a. Analisis Frekuensi

Hasil penelitian dilakukan untuk memberikan gambaran tentang distribusi data yang telah diolah dengan menggunakan program aplikasi IBM SPSS Statistik

24. Rumusan masalah penelitian ini dibagi menjadi dua komponen variabel, yaitu variabel penggunaan bahasa daerah sebagai variabel bebas (X) dan variabel minat dengar radio sebagai variabel terikat (Y).

Variabel X pada penelitian ini, penulis menggunakan dua indikator sebagai pelengkap dalam penggunaan bahasa daerah, yaitu indikator intonasi dan indikator kejelasan bahasa.

Uraian singkat dari hasil perhitungan dijelaskan sebagai berikut:

a) Intonasi

Hasil penelitian menunjukkan bahwa intonasi penyiar pada penggunaan bahasa daerah berada pada angka 10 sampai 15 dengan nilai rata-rata (mean) sebesar 12,59 dan standar deviasi sebesar 2,509. Dari perhitungan tersebut didapatkan hasil sebagai berikut:

1) Penyiar menyampaikan informasi ringan dengan intonasi yang menarik

Tabel 4.1 Distribusi Frekuensi Penyajian Data Variabel X

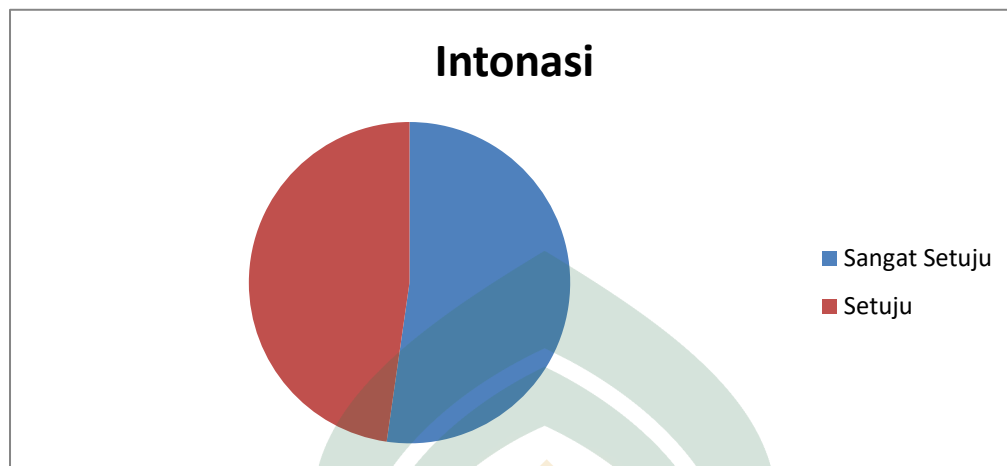
Indikator Intonasi 1

No.	Kriteria	Frekuensi	Presentase
1.	Sangat Setuju	23	52.3%
2.	Setuju	21	47.7%
3.	Tidak Setuju	-	
4.	Sangat Tidak Setuju	-	
Jumlah		44	100%

Sumber: Olahan Data Penulis Tahun 2017

Berdasarkan tabel diatas, dapat disimpulkan bahwa penyiar menyampaikan informasi ringan dengan intonasi yang menarik dijawab sangat setuju sebanyak 23 (52.3%) orang, sedangkan 21 (47.7%) orang lainnya hanya menjawab setuju saja.

Data yang ditampilkan pada tabel diatas jika digambarkan melalui grafik, maka dilihat sebagai berikut:



Gambar 4.7 Penyajian Data Variabel X Indikator Intonasi 1

- 2) Penyiar menyapa pendengar dengan ucapan yang tepat

Tabel 4.2 Distribusi Frekuensi Penyajian Data Variabel X

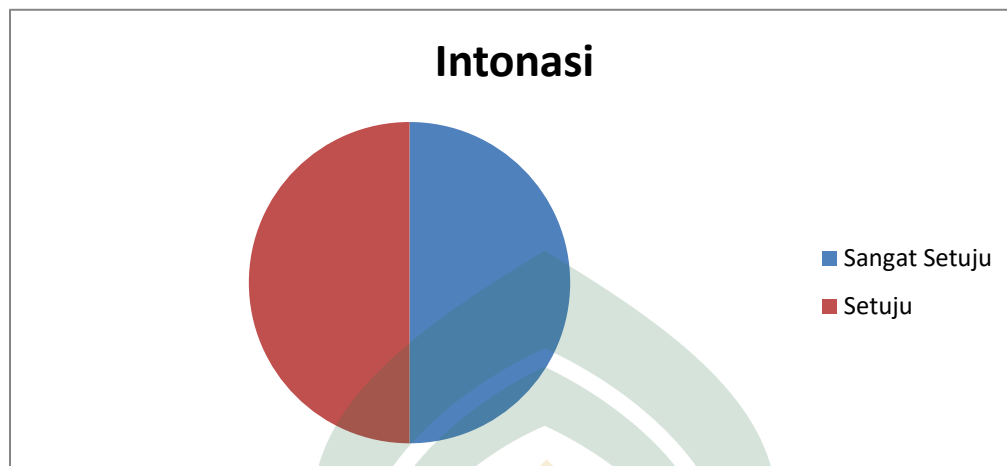
Indikator Intonasi 2

No.	Kriteria	Frekuensi	Presentase
1.	Sangat Setuju	22	50%
2.	Setuju	22	50%
3.	Tidak Setuju	-	
4.	Sangat Tidak Setuju	-	
Jumlah		44	100%

Sumber: Olahan Data Penulis Tahun 2017

Berdasarkan tabel diatas, dapat disimpulkan bahwa penyiar menyapa pendengar dengan ucapan yang tepat dijawab sangat setuju sebanyak 22 (50%) orang, dan 20 (50%) orang lainnya hanya menjawab setuju saja.

Data yang ditampilkan pada tabel diatas jika digambarkan melalui grafik, maka dilihat sebagai berikut:



Gambar 4.8 Penyajian Data Variabel X Indikator Intonasi 2

- 3) Percakapan yang dilakukan penyiar menggunakan bahasa yang tepat

Tabel 4.3 Distribusi Frekuensi Penyajian Data Variabel X

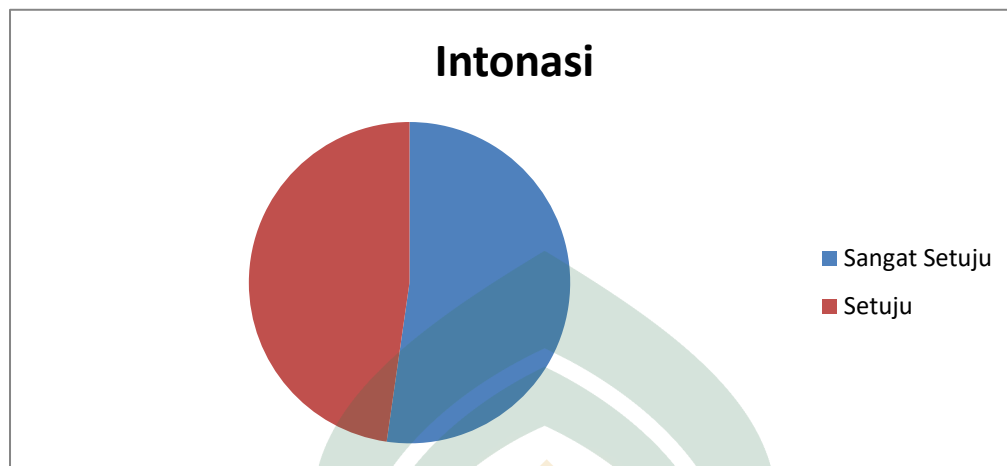
Indikator Intonasi 3

No.	Kriteria	Frekuensi	Presentase
1.	Sangat Setuju	23	52.3%
2.	Setuju	21	47.7%
3.	Tidak Setuju	-	
4.	Sangat Tidak Setuju	-	
Jumlah		44	100%

Sumber: Olahan Data Penulis Tahun 2017

Berdasarkan tabel diatas, dapat disimpulkan bahwa percakapan yang dilakukan penyiar menggunakan bahasa yang tepat dijawab sangat setuju sebanyak 23 (52.3%) orang, sedangkan 21 (47.7%) orang lainnya hanya menjawab setuju saja.

Data yang ditampilkan pada tabel diatas jika digambarkan melalui grafik, maka dilihat sebagai berikut:



Gambar 4.9 Penyajian Data Variabel X Indikator Intonasi 3

- 4) Penyiar menyampaikan berita dengan nada dan ucapan yang jelas

Tabel 4.4 Distribusi Frekuensi Penyajian Data Variabel X

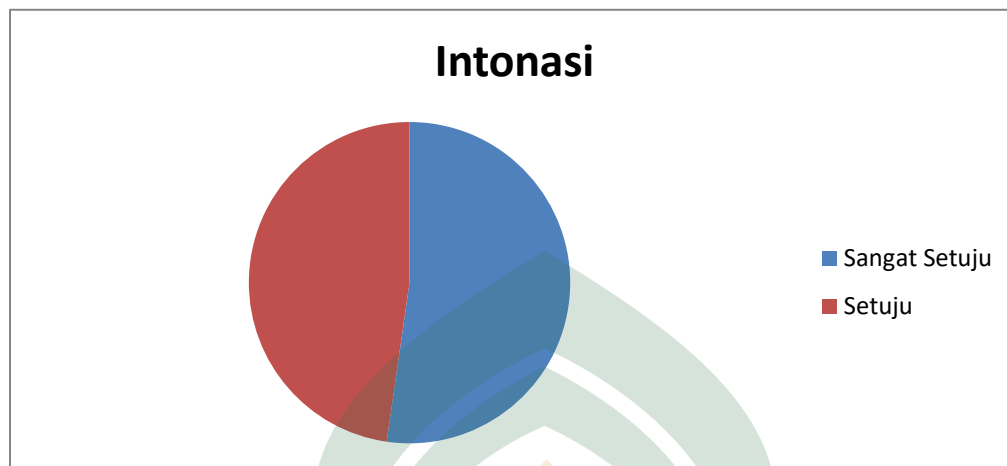
Indikator Intonasi 4

No.	Kriteria	Frekuensi	Presentase
1.	Sangat Setuju	23	52.3%
2.	Setuju	21	47.7%
3.	Tidak Setuju	-	
4.	Sangat Tidak Setuju	-	
Jumlah		44	100%

Sumber: Olahan Data Penulis Tahun 2017

Berdasarkan tabel diatas, dapat disimpulkan bahwa penyiar menyampaikan berita dengan dengan nada dan ucapan yang jelas dijawab sangat setuju sebanyak 23 (52.3%) orang, sedangkan 21 (47.7%) orang lainnya hanya menjawab setuju saja.

Data yang ditampilkan pada tabel diatas jika digambarkan melalui grafik, maka dilihat sebagai berikut:



Gambar 4.10 Penyajian Data Variabel X Indikator Intonasi 4

- 5) Penyiari menggunakan intonasi yang jelas ketika menyapa bintang tamu (narasumber)

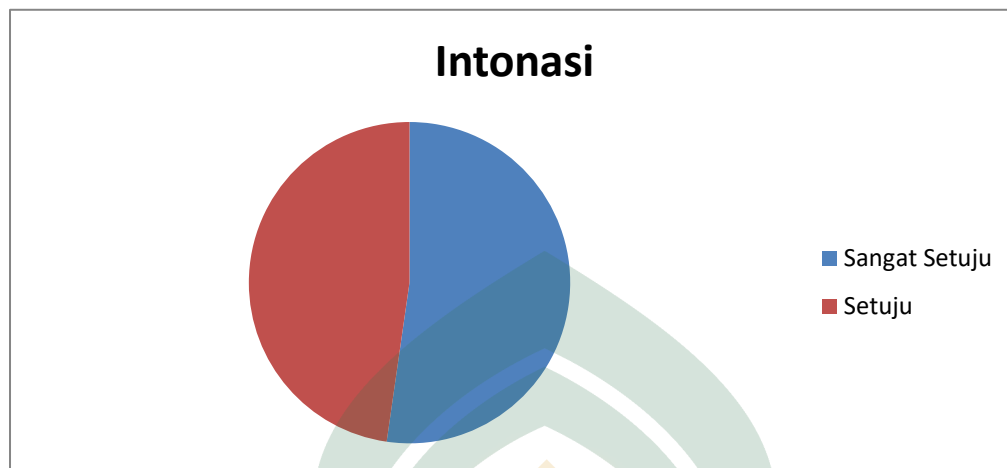
**Tabel 4.5 Distribusi Frekuensi Penyajian Data Variabel X
Indikator Intonasi 5**

No.	Kriteria	Frekuensi	Presentase
1.	Sangat Setuju	23	52.3%
2.	Setuju	21	47.7%
3.	Tidak Setuju	-	
4.	Sangat Tidak Setuju	-	
Jumlah		44	100%

Sumber: Olahan Data Penulis Tahun 2017

Berdasarkan tabel diatas, dapat disimpulkan bahwa penyiari menggunakan intonasi yang jelas ketika menyapa bintang tamu dijawab sangat setuju sebanyak 23 (52.3%) orang, sedangkan 21 (47.7%) orang lainnya hanya menjawab setuju saja.

Data yang ditampilkan pada tabel diatas jika digambarkan melalui grafik, maka dilihat sebagai berikut:



Gambar 4.11 Penyajian Data Variabel X Indikator Intonasi 5

b) Kejelasan Bahasa

Hasil penelitian menunjukkan bahwa kejelasan bahasa penyiar pada penggunaan bahasa daerah berada pada angka 10 sampai 15 dengan nilai rata-rata (mean) sebesar 12,59 dan standar deviasi sebesar 2,509. Dari perhitungan tersebut didapatkan hasil sebagai berikut:

- 1) Penyiar menyampaikan informasi ringan dengan bahasa yang jelas

Tabel 4.6 Distribusi Frekuensi Penyajian Data Variabel X

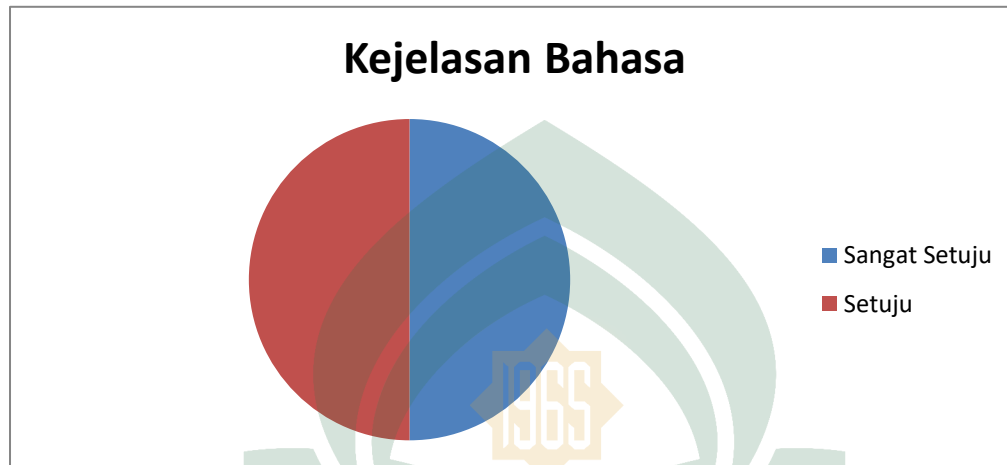
Kejelasan Bahasa 1

No.	Kriteria	Frekuensi	Presentase
1.	Sangat Setuju	22	50%
2.	Setuju	22	50%
3.	Tidak Setuju	-	
4.	Sangat Tidak Setuju	-	
Jumlah		44	100%

Sumber: Olahan Data Penulis Tahun 2017

Berdasarkan tabel diatas, dapat disimpulkan bahwa penyiar menyampaikan informasi ringan dengan bahasa yang jelas dijawab sangat setuju sebanyak 20 (50%) orang, sedangkan 20 (50%) orang lainnya hanya menjawab setuju saja.

Data yang ditampilkan pada tabel diatas jika digambarkan melalui grafik, maka dilihat sebagai berikut:



Gambar 4.12 Penyajian Data Variabel X Kejelasan Bahasa 1

2) Penyar menyapa pendengar dengan bahasa yang jelas

Tabel 4.7 Distribusi Frekuensi Penyajian Data Variabel X

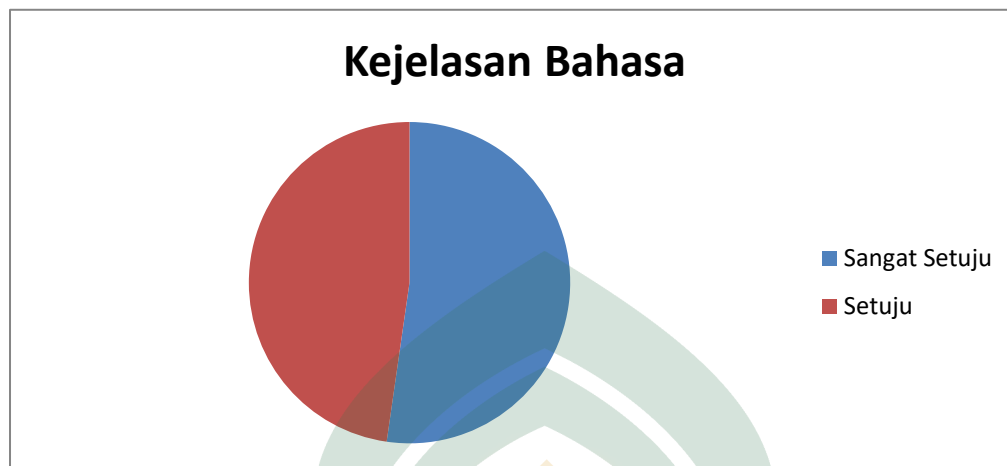
Kejelasan Bahasa 2

No.	Kriteria	Frekuensi	Presentase
1.	Sangat Setuju	23	52.3%
2.	Setuju	21	47.7%
3.	Tidak Setuju	-	
4.	Sangat Tidak Setuju	-	
Jumlah		44	100%

Sumber: Olahan Data Penulis Tahun 2017

Berdasarkan tabel diatas, dapat disimpulkan bahwa penyar menyapa pendengar dengan bahasa yang jelas dijawab sangat setuju sebanyak 23 (52.3%) orang, sedangkan 21 (47.7%) orang lainnya hanya menjawab setuju saja.

Data yang ditampilkan pada tabel diatas jika digambarkan melalui grafik, maka dilihat sebagai berikut:



Gambar 4.13 Penyajian Data Variabel X Kejelasan Bahasa 2

- 3) Percakapan yang dilakukan penyiar menggunakan bahasa yang jelas

Tabel 4.8 Distribusi Frekuensi Penyajian Data Variabel X

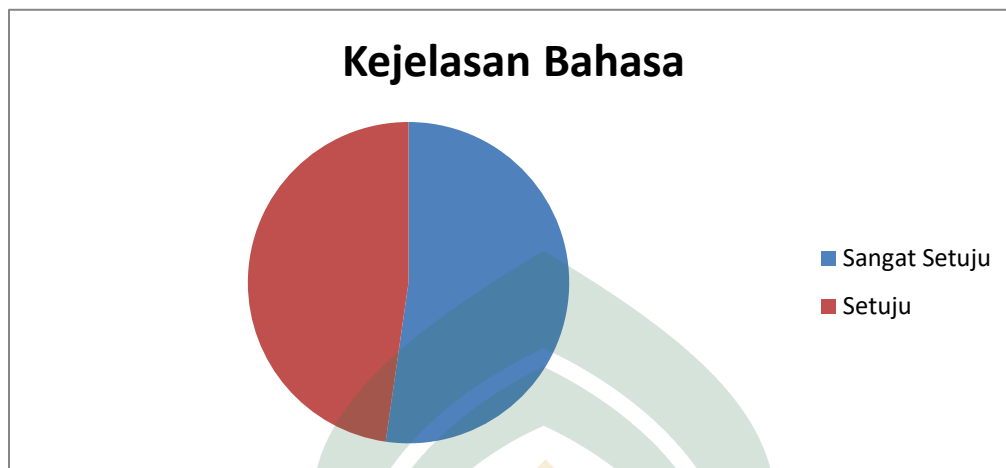
Kejelasan Bahasa 3

No.	Kriteria	Frekuensi	Presentase
1.	Sangat Setuju	23	52.3%
2.	Setuju	21	47.7%
3.	Tidak Setuju	-	
4.	Sangat Tidak Setuju	-	
Jumlah		44	100%

Sumber: Olahan Data Penulis Tahun 2017

Berdasarkan tabel diatas, dapat disimpulkan bahwa percakapan yang dilakukan penyiar menggunakan bahasa yang jelas dijawab sangat setuju sebanyak 23 (52.3%) orang, sedangkan 21 (47.7%) orang lainnya hanya menjawab setuju saja.

Data yang ditampilkan pada tabel diatas jika digambarkan melalui grafik, maka dilihat sebagai berikut:



Gambar 4.14 Penyajian Data Variabel X Kejelasan Bahasa 3

- 4) Penyiar menyampaikan berita dengan bahasa yang jelas

Tabel 4.9 Distribusi Frekuensi Penyajian Data Variabel X

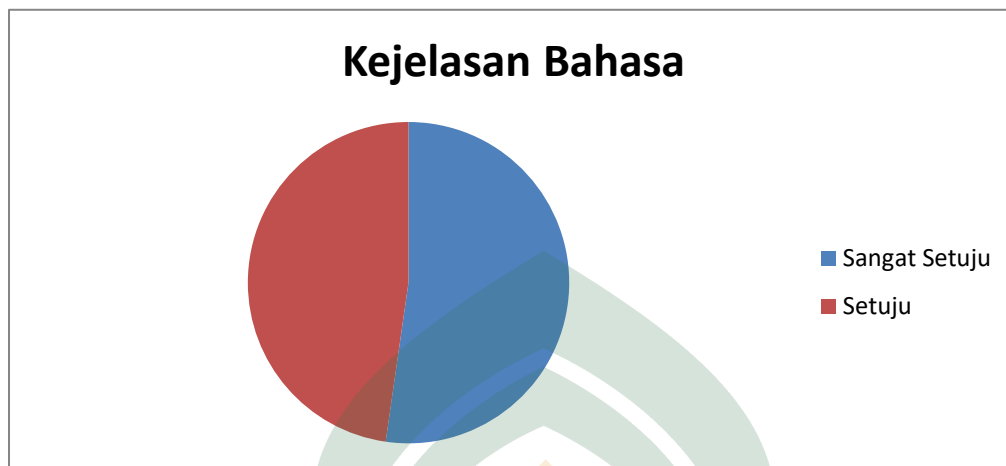
Kejelasan Bahasa 4

No.	Kriteria	Frekuensi	Presentase
1.	Sangat Setuju	23	52.3%
2.	Setuju	21	47.7%
3.	Tidak Setuju	-	
4.	Sangat Tidak Setuju	-	
Jumlah		44	100%

Sumber: Olahan Data Penulis Tahun 2017

Berdasarkan tabel diatas, dapat disimpulkan bahwa Penyiar menyampaikan berita dengan bahasa yang jelas dijawab sangat setuju sebanyak 23 (52.3%) orang, sedangkan 21 (47.7%) orang lainnya hanya menjawab setuju saja.

Data yang ditampilkan pada tabel diatas jika digambarkan melalui grafik, maka dilihat sebagai berikut:



Gambar 4.15 Penyajian Data Variabel X Kejelasan Bahasa 4

- 5) Penyiara menyapa bintang tamu (narasumber) dengan bahasa yang jelas

Tabel 4.10 Distribusi Frekuensi Penyajian Data Variabel X

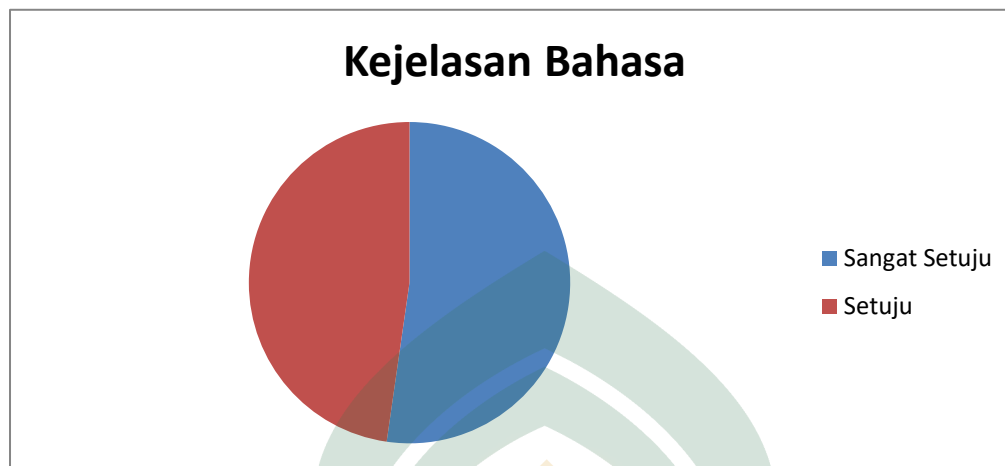
Kejelasan Bahasa 5

No.	Kriteria	Frekuensi	Presentase
1.	Sangat Setuju	23	52.3%
2.	Setuju	21	47.7%
3.	Tidak Setuju	-	
4.	Sangat Tidak Setuju	-	
Jumlah		44	100%

Sumber: Olahan Data Penulis Tahun 2017

Berdasarkan tabel diatas, dapat disimpulkan bahwa percakapan yang dilakukan penyiara menggunakan jelasakan bahasapenyiara menyapa bintang tamu (narasumber) dengan bahasa yang jelas dijawab sangat setuju sebanyak 23 (52.3%) orang, sedangkan 21 (47.7%) orang lainnya hanya menjawab setuju saja.

Data yang ditampilkan pada tabel diatas jika digambarkan melalui grafik, maka dilihat sebagai berikut:



Gambar 4.16 Penyajian Data Variabel X Kejelasan Bahasa 5

c) Minat Dengar (Y)

Hasil penelitian menunjukkan bahwa kejelasan bahasa penyiar pada penggunaan bahasa daerah berada pada angka 10 sampai 15 dengan nilai rata-rata (mean) sebesar 12,59 dan standar deviasi sebesar 2,509.

Setiap responden konsisten menjawab pertanyaan 1-10 dengan jawaban yang sama, maka pada penyajian distribusi frekuensi berikut hanya dijelaskan 1 pertanyaan saja yang bisa mewakili semua pertanyaan yang ada. Bila digambarkan dalam tabel, maka dilihat sebagai berikut:

Tabel 4.11 Distribusi Frekuensi Penyajian Data Y

No.	Kriteria	Frekuensi	Presentase
1.	Sangat Berminat	19	43.2%
2.	Berminat	24	54.5%
3.	Tidak Berminat	1	2.3%
4.	Sangat Tidak Berminat	-	
Jumlah		44	100%

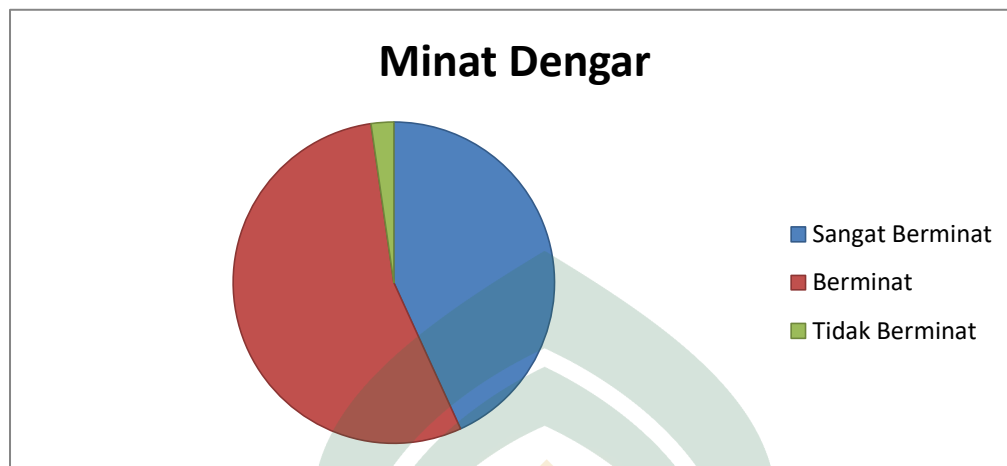
Sumber: Olahan Data Penulis Tahun 2017

Berdasarkan tabel diatas, dapat disimpulkan bahwa sebanyak 19 responden (43.2%) sangat berminat untuk:

- a) Mengikuti siaran setelah mendengarkan informasi ringan dengan intonasi yang menarik.
- b) Mengikuti siaran setelah mendengarkan sapaan kepada pendengar dengan ucapan yang tepat.
- c) Mengikuti siaran setelah mendengarkan percakapan penyiar dengan bahasa yang tepat.
- d) Mengikuti siaran setelah mendengarkan penyampaian berita dengan nada dan ucapan yang jelas.
- e) Mengikuti siaran setelah mendengarkan penyiar menyapa bintang tamu (narasumber) dengan intonasi yang jelas.
- f) Mengikuti siaran setelah mendengarkan informasi ringan dengan bahasa yang jelas.
- g) Mengikuti siaran setelah mendengarkan sapaan kepada pendengar dengan bahasa yang jelas.
- h) Mengikuti siaran setelah mendengarkan percakapan penyiar dengan bahasa yang jelas.
- i) Mengikuti siaran setelah mendengarkan penyampaian berita dengan bahasa yang jelas.
- j) Mengikuti siaran setelah mendengarkan penyiar menyapa bintang tamu (narasumber) dengan bahasa yang jelas.

Sedangkan sebanyak 24 responden (54.5%) menjawab berminat saja, dan 1 responden (2.3%) menjawab tidak tertarik untuk mengikuti siaran berbahasa daerah Radio Gamasi.

Data yang ditampilkan pada tabel diatas jika digambarkan melalui grafik, maka dilihat sebagai berikut:



Gambar 4.17 Distribusi Frekuensi Penyajian Data Y

b. Analisis Data

1) Uji Asumsi Klasik

Analisis data statistik yang digunakan untuk hasil penelitian ini adalah teknik analisis regresi linear. Namun sebelum data diolah menggunakan regresi linear, data yang dimiliki harus berdistribusi normal dan linear, maka dari itu dibutuhkan uji asumsi klasik seperti uji normalitas dan uji linearitas.

2) Uji Normalitas

Tahap uji normalitas ini, variabel yang diuji normalitasnya adalah variabel pengaruh penggunaan bahasa daerah (X), dengan indikator intonasi (X1), kejelasan bahasa (X2), dan minat dengar Radio Gamasi (Y).

Pengujian normalitas data variabel tersebut digunakan uji normalitas *P-P Plot*. Perhitungan uji normalitas dilakukan dengan menggunakan bantuan aplikasi IBM SPSS Statistik 24. Hasil uji normalitas data pada variabel disajikan dalam tabel berikut:

Tabel 4.12 Uji Normalitas

No.	Variabel	Nilai <i>P-P Plot</i>	Skala	Kriteria
1.	Intonasi	12.59	2.509	Normal
2.	Kejelasan Bahasa	12.59	2.509	Normal
3.	Minat Dengar	24.09	5.421	Normal

Sumber: Olahan Data Penulis Tahun 2017

Berdasarkan tabel diatas, dapat disimpulkan bahwa data pada variabel X (penggunaan bahasa daerah) melalui indikator intonasi dan kejelasan bahasa, dan minat dengar radio (Y) berasal dari populasi yang berdistribusi normal.

3) Uji Linearitas

Variabel yang diuji linearitasnya adalah variabel X indikator intonasi, dan kejelasan bahasa, dan variabel Y. Pengujian linearitas dilakukan dengan menggunakan analisis regresi linear sederhana.

Uji linearitas bertujuan untuk mengetahui dua variabel mempunyai hubungan yang linear atau tidak secara signifikan. Dua variabel dikatakan mempunyai hubungan yang linear bila nilai signifikansi (*linearity*) kurang dari 0.05.

Hasil uji linearitas data pada variabel X (penggunaan bahasa daerah) indikator intonasi terhadap variabel Y (minat dengar Radio Gamasi), variabel X (penggunaan bahasa daerah) indikator kejelasan bahasa terhadap variabel Y (minat dengar Radio Gamasi) disajikan dalam tabel berikut:

Tabel 4.13 Uji Linearitas Persamaan Regresi

No.	Linearitas Variabel	Nilai Signifikansi (<i>Linearity</i>)	Keterangan
1.	X indikator 1 atas Y	0.000	Linear
2.	X indikator 2 atas Y	0.000	Linear

Sumber: Olahan Data Penulis Tahun 2017

Tabel diatas menunjukkan bahwa persamaan regresi X indikator 1 atas Y dan X indikator 2 atas Y adalah linear, karena nilai nilai signifikansi pada *linearity* sebesar $0.000 < 0.05$.

4) Analisis Regresi Linear

Tahapan analisis regresi linear ini, penulis menggunakan model analisis regresi linear sederhana, yaitu digunakan untuk mengukur pengaruh variabel bebas terhadap variabel terikat, yaitu variabel penggunaan bahasa daerah (X) terhadap minat dengar Radio Gamasi (Y). Semua analisis yang dilakukan melibatkan sampel responden sebanyak 44 orang dan dilakukan dengan menggunakan program aplikasi IBM SPSS Statistik 24.

Berdasarkan hasil penelitian dengan menggunakan analisis regresi linear sederhana, maka diperoleh nilai koefisien bX sebesar 0.690 dan nilai a sebesar 6.708, maka persamaan regresi linear sederhana adalah:

$$Y = a + bX$$

$$Y = 6.708 + 0.690 X$$

Persamaan tersebut dapat dijelaskan sebagai berikut:

- a) Konstanta sebesar 6.708, mengandung arti bahwa nilai konsisten variabel minat dengar adalah sebesar 6.708.
- b) Koefisien regresi X sebesar 0.690, menyatakan bahwa setiap penambahan 1% nilai penggunaan bahasa daerah, maka nilai minat dengar bertambah sebesar 0.690. koefisien regresi tersebut bernilai positif sehingga dapat dikatakan bahwa arah pengaruh variabel X terhadap Y adalah positif.

5) Uji Parsial (Uji t)

Mengetahui apabila persamaan tersebut dapat digunakan untuk menarik kesimpulan dan signifikan atau tidak, maka dapat diuji dengan menggunakan uji

parsial atau uji t. Dasar pengambilan keputusan dengan kriteria, jika nilai signifikansi > 0.05 maka H_0 diterima, dan jika nilai signifikansinya < 0.05 maka H_0 ditolak. Nilai 0.05 ditentukan berdasarkan nilai *probabilita value* (*P Value*), yaitu penulis mengambil tingkat kepercayaan sebesar 95% . Artinya, 5% nya adalah tingkat kesalahan yang akan terjadi pada pengambilan keputusan. Untuk lebih jelasnya perhatikan tabel berikut:

Tabel 4.14 Uji Nilai Signifikansi

No.	Nilai Signifikansi	P Value
1.	0.000	0.05

Sumber: Olahan Data Penulis Tahun 2017

Berdasarkan tabel diatas, nilai signifikansinya sebesar 0.000 dan nilai *P value* sebesar 0.05 , maka dapat disimpulkan $0.000 < 0.05$ (H_0 ditolak). Artinya, ada pengaruh penggunaan bahasa daerah terhadap minat dengar Radio Gamasi 105.9 FM.

6) Uji Koefisien Korelasi

Berdasarkan analisis korelasi, diperoleh korelasional nilai koefisien korelasi (r) sebesar 0.639 . Nilai ini dapat diinterpretasikan bahwa hubungan antara variabel X (penggunaan bahasa daerah) dengan variabel Y (minat dengar) dengan nilai sebesar 0.639 menunjukkan nilai yang positif. Nilai positif berarti juga mempunyai hubungan yang positif dan kuat.

7) Uji Koefisien Determinasi (R^2)

Nilai output olah data diperoleh koefisien determinasi (*R Square*) sebesar 0.408 yang berarti pengaruh variabel bebas (penggunaan bahasa daerah) terhadap

variabel terikat (minat dengar) adalah sebesar 40.8 %, selebihnya 59.2 % dipengaruhi oleh faktor lain.

B. Pembahasan

1. Gambaran Penggunaan Bahasa Daerah dalam Siaran Radio Gamasi

Radio Gamasi merupakan salah satu radio yang mengusung tentang budaya daerah Sulawesi Selatan, seperti penggunaan bahasa daerah dalam siarannya, dan memutar lagu-lagu daerah lokal. Sesuai dengan *tagline* yang dimiliki “Gaya Makassar ada di Sini”, maka tak heran kalau radio ini sebagai radio khas Makassar yang memang ingin menduniakan Sulawesi Selatan.

Namun, tidak semua program siaran di Radio Gamasi menggunakan bahasa daerah dalam siarannya. Hanya ada dua program saja yang mengusung penggunaan bahasa daerah dalam menghibur *sambalu* Gamasi. Kedua program tersebut adalah *Laugi* dan *Baruga*. Dimana program *Laugi* mengusung penggunaan Bahasa Daerah Bugis dalam siarannya mulai dari *opening-closing*, lagu yang diputar pun adalah lagu-lagu Bugis tempo dulu. Program *Baruga* pun sama, mengusung penggunaan Bahasa Daerah Makassar dalam siarannya juga, mulai dari *opening-closing*, serta lagu yang diputar pun adalah lagu-lagu Makassar.

Program *Laugi* dan *Baruga* hampir sama, yang membedakan hanya penggunaan bahasa daerahnya. Pada kedua program ini, penggunaan bahasa daerah sebanyak 80%, selebihnya 20% penggunaan bahasa Indonesia, karena, tidak semua pendengar mengerti bahasa daerah yang digunakan oleh penyiar karena lokasi dan asal daerah yang berbeda dan tersebar di seluruh Indonesia.

Materi siaran yang dibahas pada program *Laugi* adalah bebas. Misalnya, berita *update* seputar Makassar dan sekitarnya, apa yang sedang terjadi atau *trending*

topic, bicara lepas namun terstruktur, seputar cerita budaya, sejarah-sejarah Bugis, dan kesemuanya dibawakan dengan pembawaan penyiar yang memang mengerti dan tau Bahasa Bugis karena disampaikan dengan memakai Bahasa Bugis.

Program *Laugi* hadir setiap hari, dengan dibawakan oleh penyiar yang memang berkompeten di bidangnya dan tentunya dengan pembawaan yang humoris tapi mengandung muatan-muatan yang baik. Hari Senin-Sabtu dibawakan oleh dua orang penyiar, sedangkan special hari Minggu sebanyak tiga penyiar. Selain tiga penyiar, program *Laugi* hari Minggu juga hanya menyediakan layanan interaktif telepon, tidak membacakan SMS. Pada program ini juga biasanya diundang tamu atau narasumber yang berkenan hadir di studio siaran hanya untuk sekedar menyapa penyiar dan *sambalu* gamasi lainnya.

Sama halnya dengan program *Laugi*, program *Baruga* hadir dengan gaya humoris penyiar untuk menghibur *sambalu* gamasi dimanapun berada, humoris tapi tetap mengandung muatan-muatan yang baik. Di program ini pun biasanya ada talkshow dari para *sambalu* gamasi yang hadir dan berkunjung ke studio siaran. Pada program ini, penyiar menyapa pendengar dengan menggunakan Bahasa Daerah Makassar dengan gaya yang baik. Program *Baruga* hadir dengan format yang tematik. Artinya, pada bahasan program ini berpacu pada tema sesuai dengan apa yang lagi *update* saat ini (berita yang viral). Selain itu, program ini juga berpacu pada media sosial, apa yang lagi *trend* dan dibahas oleh seluruh orang di dunia. Program *Baruga*, ada, bersamaan dengan lahirnya Radio Gamasi pada tahun 1980-an dan sebagai radio nasional di Indonesia. Selain itu, di hari Minggu program *Baruga* hadir dengan live musik pakelognna *Baruga*. Biasanya narasumber yang hadir atau pendengar yang berpartisipasi melalui *live* interaktif telepon dituntun untuk menyanyikan sebuah lagu Makassar.

Program *laugi* dan *Baruga* banyak diminati oleh masyarakat Indonesia, khususnya di Sulawesi Selatan. Terbukti, mereka yang ikut berpartisipasi dalam program acara ini berasal dari daerah yang berbeda-beda. Ada yang dari luar Sulawesi Selatan, ada yang dari luar daerah Makassar, dan sebagainya. Usianya pun bervariasi, anak muda, remaja, dewasa, dan orang tua pun semuanya menyukai program ini. Tidak sebanyak pendengar program unggulan Radio Gamasi, namun *Laugi* dan *Baruga* mampu menarik minat dengar masyarakat karena mereka yang turut ingin melestarikan budaya Sulawesi Selatan.

Tidak hanya program *Laugi* dan *Baruga*, program lainnya pun, mempunyai tujuan yang sama untuk melestarikan budaya Makassar. Menggunakan Bahasa Daerah namun tidak lebih spesifik seperti kedua program berbahasa daerah yang ada di Radio Gamasi. Menggunakan Bahasa Indonesia, namun lebih ke dialeg Makassar.

2. Gambaran Minat Pendengar dalam Mendengarkan Siaran Berbahasa Daerah Radio Gamasi

Minat dapat didefinisikan sebagai kecintaan atau kesukaan terhadap sesuatu. Seseorang yang apabila suka akan sesuatu, maka muncul dari dalam hatinya untuk selalu dan rasa ingin memiliki. Kecintaan terhadap sesuatu bukan hanya ditunjukkan untuk sesuatu yang hidup (makhluk hidup), namun kecintaan terhadap benda mati sekalipun bisa saja muncul atas dasar kemauan yang timbul secara spontan karena adanya perlakuan yang lebih, sehingga kecintaanya semakin bertambah. Sama halnya dengan kecintaan pendengar terhadap Radio Gamasi yang merakyat dan merata. Terbukti, Radio Gamasi banyak dicintai dan disukai oleh semua kalangan, baik anak muda, remaja, dewasa, maupun orang tua dan dari berbagai profesi.

Berdasarkan hasil *survey* yang dilakukan oleh penulis selama penelitian, pendengar (*Sambalu Gamasi*) mempunyai minat yang besar dan tinggi untuk mendengarkan siaran berbahasa daerah Radio Gamasi. Karena dari 44 total responden yang telah diteliti, sebanyak 19 responden (43.2%) mengatakan sangat berminat, 24 responden (54.5%) menjawab berminat saja, dan hanya 1 responden (2.3%) yang menjawab tidak tertarik.

Selain itu, faktor lain yang mempengaruhi minat dengar pendengar Radio Gamasi adalah bahasa daerah yang digunakan. Karena Bahasa Daerah Bugis-Makassar merupakan identitas asli Sulawesi Selatan yang tidak dapat terpisahkan dari dalam diri seseorang yang mengaku berasal dari ini. Hadirnya Radio Gamasi dengan menyajikan program berbahasa daerah dijadikan sebagai ajang untuk belajar sekaligus mengenal sejarah-sejarah dan budaya terdahulu. Salah satu pendengar setia Radio Gamasi menjelaskan beberapa manfaat mendengarkan program berbahasa daerah *Laugi* dan *Baruga*. Muslimin, yang juga bekerja sebagai seorang *Guide* di Kota Makassar, mengatakan:

“Mendengarkan program *Laugi* dan *Baruga* banyak manfaatnya, dan saya selalu putar Radio Gamasi dimanapun dan mengajak anak-anak untuk mendengarkannya. Entah itu di rumah atau dalam perjalanan kesuatu tempat. Karena menurut saya program ini melestarikan budaya Makassar yang menggunakan bahasa daerah, dan lagu-lagu daerah, sebagai *edukatif* juga untuk anak-anak supaya tau berbahasa daerah, dan semua informasi yang disampaikan bisa langsung diterima dengan baik.”⁴¹

Zaman sekarang banyak orang asli Bugis-Makassar yang tidak tau tentang budaya daerahnya, bahasa daerahnya, lagu daerahnya, karena memang bahasa yang digunakan merupakan bahasa yang lahir dan sudah ada sejak zaman dahulu kala. Bahkan beberapa kosa kata yang biasa digunakan atau dilontarkan oleh penyiar tidak bisa diartikan atau bahkan disalah artikan. Radio Gamasi hadir untuk memberikan

⁴¹[t.d.]

pengetahuan, pemahaman, dan pembelajaran yang lebih untuk masyarakat yang cinta akan daerah dan budayanya. Hal ini sebagai ajang pelestarian sekaligus menjaga agar budaya yang kita miliki tetap ada dan tetap dinikmati meski ditengah arus globalisasi yang semakin modern.

Tak ubahnya Radio gamasi menunjukkan eksistensinya, terobosan baru pun diciptakan untuk menarik minat pendengar tidak hanya disekitanan Sulawesi Selatan, namun diluar daerah pun masyarakat bisa menikmati Radio Gamasi dengan gaya yang tetap khas Makassar. Salah satu terobosan baru yang dibuat yaitu adanya aplikasi *mobile* Radio Gamasi yang bisa di *download* kedalam *smartphone* sehingga apabila kita berada di lokasi yang jangkauan frekuensi pemancarnya tidak sampai, maka hanya dengan satu kali *klik* pada aplikasi kita sudah bisa mendengarkan Radio Gamasi asal jaringan internet mendukung. Terobosan tersebut diciptakan menyusul dengan banyaknya pendengar Radio Gamasi yang berasal dari luar daerah Sulawesi Selatan yang ikut berpartisipasi dilihat dari *database* yang ada.

Selain penggunaan bahasa daerah dalam percakapan yang menjadi daya tarik pendengar, lagu berbahasa daerah pun menjadi salah satu senjata andalan. Dengan menyajikan lagu-lagu berbahasa daerah yang bisa menambah semangat dalam melakukan aktivitas, disamping musik yang juga ikut mendukung. Lagu-lagu yang dihadirkan pun merupakan lagu tempo dulu yang sudah jarang didengarkan saat ini, diluar dari lagu daerah terbaru yang ada. Penyanyinya pun merupakan musisi senior yang pernah eksis dijamannya.

Selain itu, ada beberapa pendengar yang juga berpendapat bahwa mereka sangat berminat mendengarkan program berbahasa daerah Radio Gamasi karena gaya penyiar yang membawakan acara tersebut sangat cocok dan humoris, serta bisa langsung berbaur dengan *Sambalu Gamasi*.

”Saya suka dengar Radio Gamasi, apalagi kalau dengar penyiar *Laugi* dan *Baruga* yang sangat lucu ketika membawawakan acara tersebut. Seolah-olah beban yang banyak bisa sedikit berkurang karena kelucuan mereka. Saya sangat terhibur.”⁴²

3. Pengaruh Penggunaan Bahasa Daerah terhadap Minat Dengar Radio Gamasi 105.9 FM

Berdasarkan hasil penelitian dengan menggunakan analisis regresi linear sederhana, maka diperoleh nilai koefisien bX sebesar 0.690 dan nilai a sebesar 6.708, maka persamaan regresi linear sederhana adalah:

$$Y = a + bX$$

$$Y = 6.708 + 0.690 X$$

Persamaan tersebut dapat dijelaskan sebagai berikut:

- a) Konstanta sebesar 6.708, mengandung arti bahwa nilai konsisten variabel minat dengar adalah sebesar 6.708.
- b) Koefisien regresi X sebesar 0.690, menyatakan bahwa setiap penambahan 1% nilai penggunaan bahasa daerah, maka nilai minat dengar bertambah sebesar 0.690. koefisien regresi tersebut bernilai positif sehingga dapat dikatakan bahwa arah pengaruh variabel X terhadap Y adalah positif.

Hasil uji hipotesis (uji t) didapatkan nilai signifikansi sebesar 0.000 dan nilai *P value* sebesar 0.05, maka dapat disimpulkan $0.000 < 0.05$ (H_0 ditolak). Artinya, ada pengaruh penggunaan bahasa daerah terhadap minat dengar Radio Gamasi 105.9 FM. Adapun pengaruh variabel bebas (penggunaan bahasa daerah) terhadap variabel terikat (minat dengar) adalah sebesar 40.8 %, selebihnya 59.2 % dipengaruhi oleh faktor lain.

⁴²[t.d.]

Pengaruh yang dihasilkan pada penelitian ini menunjukkan bahwa pendengar Radio Gamasi menyukai siaran berbahasa daerah *Laugi* dan *Baruga* walaupun pengaruh yang dihasilkan hanya sebesar 40.8 %. Mereka yang menyukai program tersebut menjelaskan bahwa kesukaannya adalah penggunaan bahasa daerah yang digunakan. Selain penggunaan bahasa daerah, pendengar juga menyukai pembawaan penyiar (gaya penyiar), serta lagu-lagu yang dihardikan juga memberikan kesenangan sendiri bagi yang ingin bernostalgia dan lebih mengenal lagi lagu-lagu daerah yang ada di Sulawesi Selatan.

Karakter bahasa yang digunakan pada program berbahasa daerah Radio Gamasi sangat konsisten dan menjadi identitas bagi stasiun radionya. Bahasa daerah, gaya penyiar, dan lagu-lagu daerah yang juga sangat mendukung kinerja (*performance*) radio tersebut, seperti;

1. Positioning. Seseorang yang mempunyai minat yang tinggi terhadap sesuatu pasti menyimpan kesan yang mendalam di benak mereka akan sesuatu yang disukainya tersebut. Sama halnya program *Laugi* dan *Baruga* yang mempunyai kekhasan tersendiri dan menjadi program *Favourite* bagi pendengarnya.
2. Segmentasi. Pada program siaran di Radio Gamasi, pengelompokkan pendengar sangat bervariasi. Seperti pengelompokkan usia, pekerjaan, jenis kelamin, dan lain sebagainya. Namun, pada program *Laugi* dan *Baruga* pengelompokkan pendengar berdasarkan jenis kelamin di dominasi oleh pendengar perempuan.
3. Format siaran. Radio Gamasi sangat selektif dalam menentukan format siaran di setiap program siarannya. Pemilihan lagu, gaya siaran, dan

bahasa siaran pada program *Laugi* dan *Baruga* sudah sangat efektif, karena menyimpan kesan yang mendalam bagi pendengarnya.

4. Keunikan daya jual. Salah satu keunikan dan menjadi daya tarik serta daya jual program berbahasa daerah Radio Gamasi adalah penggunaan bahasa siaran. Bahasa Daerah Bugis pada program *Laugi* dan penggunaan Bahasa Daerah Makassar pada program *Baruga*.

Penggunaan bahasa siaran pada program berbahasa daerah Radio Gamasi sudah tersusun dan terencana dengan baik. Hal itu dibuktikan dengan memperhatikan sifat bahasa siaran radio yang diterapkan di Radio Gamasi, seperti;

1. Terstruktur. Terstruktur yang dimaksud seperti penentuan materi siaran yang mengikuti *trend*, serta materi yang tematik setiap harinya pada program *Baruga*.
2. Kalimat-kalimat tunggal.
3. Penggunaan bahasa yang jelas. Pemilihan kata yang sangat sistematis agar dapat dipahami secara langsung oleh pendengar.
4. Ada jarak berpikir.
5. Informasi yang memiliki porsi tertentu. Informasi yang disampaikan oleh penyiar pada program *Laugi* dan *Baruga* dapat langsung diterima dengan baik oleh pendengar karena penggunaan bahasa digunakan adalah bahasa sehari-hari.
6. Penggunaan suara yang optimal. Intonasi penyiar yang tepat dan baik.
7. 1 atau 2 penekanan perkalimat.
8. Menggunakan perasaan/emosi. Penyiar yang membawakan program sangat memahami kondisi pendengarnya. Misalnya, pada saat pendengar berpartisipasi dengan memberikan kabar bahagia maka perasaan/emosi

penyiar juga ikut bahagia. Namun sebaliknya, jika pendengar yang berpartisipasi memberikan kabar duka/sedih, maka penyiar juga akan ikut sedih.

9. Ada pengulangan yang terlibat.
10. Jenis dialek tergantung pada pendengar, kelompok sasaran, wilayah. Jika pendengar yang berpartisipasi menggunakan bahasa Bugis, maka penyiar juga menggunakan bahasa Bugis dalam menyapanya.

Penyiar yang cerdas adalah penyiar yang mampu menguasai ruang siaran dan membawa pendengar untuk hanyut dan larut dalam suasana siaran. Informasi yang disampaikan pun harus baik dan jelas, mudah dipahami, dan lain sebagainya. Penyiar Radio Gamasi sangat memperhatikan teknik vokal gaya bicara penyiar radio, seperti;

1. Natural voice. Suara yang digunakan adalah suara alamiah dan tidak dibuat-buat.
2. Ceria. Penyiar Radio Gamasi dalam menyampaikan informasi selalu ceria dan lincah, mengikuti suasana hati pendengar yang ikut berpartisipasi.
3. Suara diafragma.
4. *Conversational*. Penyiar Radio Gamasi dalam melakukan percakapan dengan penyiar lain/pendengar dilakukan dengan gaya ngobrol dan santai.
5. Senyum, ramah, hangat. Terlihat dari pembawaan dengan *smiling voice*.
6. Atur nafas.
7. Mental image.
8. Konsentrasi.

9. *Eye contact*.
10. *Gesture*.
11. *Pause* (jeda).
12. *Inflection* (infleksi). Penyar Radio Gamasi dalam memberikan informasi tidak monoton.
13. Intonasi (*intonation*). Penyar menggunakan intonasi yang baik dan tepat saat melakukan percakapan dan atau memberikan informasi.
14. Aksentuasi (*accentuation*). Penyar Radio Gamasi menggunakan aksentuasi yang khas, seperti aksen/logat Makassar.
15. *Speed*, kecepatan. Penyar Radio Gamasi sangat memperhatikan speed berbicara yang baik.
16. Artikulasi (*articulation*). Penyar Radio Gamasi dalam meberikan informasi dengan kejelasan pengucapan kata demi kata.

Selain tehnik vokal gaya bicara penyar radio, Radio Gamasi pun juga mempunyai kekuatan-kekuatan yang tidak dimiliki oleh radio lain, seperti;

1. Daya langsung. Maksudnya, penyar menyampaikan informasi secara langsung (*live report*) disela-sela program siaran yang sedang berjalan. Artinya, tidak menutup kemungkinan bahwa kejadian/peristiwa yang baru saja terjadi hanya akan disiarkan pada program berita saja. Pada program *Laugi* dan *Baruga*, penyar menyiapkan segmen khusus untuk informasi *update* seputar Makassar dan sekitarnya yang kemudian akan dibahas secara bincang-bincang bebas dan santai bersama narasumber pilihan atau dengan penyar lainnya.
2. Daya tembus. Radio Gamasi mempunyai daya tembus yang jangkauannya sangat luas seperti daerah Takalar, Jeneponto, Maros,

Pangkep, Barru, dan Sinjai.

3. Daya tarik. Radio Gamasi mempunyai cara tersendiri untuk menarik minat pendengarnya terkhusus pada program berbahasa daerahnya. Tiga diantara acuan yang menjadi daya tariknya yaitu musik, kata-kata, dan efek suara. Pemilihan lagu daerah Bugis pada program *Laugi* dan lagu daerah Makassar pada program *Baruga* di rasa sangat tepat bagi pendengarnya, apalagi bagi mereka yang ingin mempelajari dan mengenang lagu-lagu daerah terdahulu.

Berpacu pada kekuatan radio sebagai media komunikasi, maka Radio Gamasi tetap mempertahankan kekuatan-kekuatan yang dimiliki dan tetap melakukan pembaruan dengan cara mempertahankan minat pendengar, seperti;

1. Penggunaan bahasa yang sederhana, dilihat dari cara berinteraksi antara penyiar dan pendengar ketika berpartisipasi dalam program berbahasa daerah Radio Gamasi yang mampu membangkitkan suasana keakraban.
2. Penyampaian informasi menurut aturan yang logis, dilihat dari kecakapan penyiar dalam menyapa pendengar aktif Radio Gamasi.
3. Pengulangan secara terampil, dilihat dari cara penyiar menyampaikan informasi yang terkadang mengulang pernyataan dengan menggunakan penekanan-penekanan tertentu untuk lebih meyakinkan pendengar akan informasi yang disampaikan.
4. Penghilangan rintangan pada naskah berita, seperti kalimat atau hal-hal yang dapat mengganggu konsentrasi penyiar. Penyiar pada program berbahasa daerah Radio Gamasi mampu membuat peralihan kata atau peralihan perhatian pendengar apabila naskah pada informasi yang akan disampaikan mengandung rintangan atau kesulitan.

5. Penggunaan kata hubung yang tepat.

Setiap stasiun radio pasti memiliki ciri khas masing-masing. Ciri khas yang berbeda sesuai dengan gaya radio (*radio style*) atau radio siaran yang di produksinya. Radio Gamasi mempunyai sifat dan ciri khas tersendiri seperti penggunaan aksentuasi Makassar yang sangat kental sehingga siapapun yang mendengarnya pasti mengetahui bahwa radio yang didengarnya itu adalah Radio Gamasi.



BAB V

PENUTUP

G. Kesimpulan


Berdasarkan data yang telah dihimpun dan kemudian di analisis oleh penulis, maka terkait dengan rumusan masalah, dapat ditarik kesimpulan sebagai berikut:

1. Penggunaan bahasa daerah pada program berbahasa daerah *Laugi* dan *Baruga* di Radio Gamasi adalah 80%, selebihnya 20% adalah penggunaan Bahasa Indonesia.
2. Minat pendengar untuk mendengarkan program berbahasa daerah di Radio Gamasi sangat tinggi. Karena dari 44 total responden yang telah diteliti, sebanyak 19 responden (43.2%) mengatakan sangat berminat, 24 responden (54.5%) menjawab berminat saja, dan hanya 1 responden (2.3%) yang menjawab tidak tertarik.
3. Ada pengaruh penggunaan bahasa daerah terhadap minat dengar Radio Gamasi 105.9 FM. Adapun pengaruh variabel bebas (penggunaan bahasa daerah) terhadap variabel terikat (minat dengar) adalah sebesar 40.8 %, selebihnya 59.2 % dipengaruhi oleh faktor lain.

H. Implikasi Penelitian

1. Implikasi teoretis hasil penelitian ini mampu memberikan pemahan tentang penggunaan bahasa daerah dalam melakukan siaran radio, memberikan gambaran tentang menarik simpati pendengar, serta menjadi acuan dalam penentuan segmentasi dan materi siaran dalam sebuah program radio.

2. Implikasi praktis hasil penelitian ini sebagai bahan informasi bagi pembaca sebagai referensi penelitian yang berkaitan, sebagai ragam penelitian dalam ilmu dakwah dan komunikasi, sebagai referensi bagi yang ingin mendirikan stasiun radio, dan sebagai bentuk pelestarian ragam budaya yang dimiliki suatu daerah.



DAFTAR PUSTAKA


- Arikunto, Suharsimi. *Prosedur Penelitian*. Cet. 13; Jakarta: PT Rineka Cipta, 2006.
- Departemen Agama RI. *Alquran dan Terjemahannya Al-Hikmah*. Cet. 3; Bandung: CV Penerbit Diponegoro, 2013.
- Djamal, Hidajanto dan Andi Fachruddin. *Dasar-dasar Penyiaran*. Cet. 2; Jakarta: Prenadamedia Group, 2011.
- Effendy, Onong Uchjana. *Radio Suatu Pengantar Untuk Wacana dan Praktek Penyiaran*. Malang: Bayumedia Publishing, 2004.
- Fauzia, Syifa. *Pengaruh Penggunaan Bahasa Sunda Banten dan Gaya Komunikasi Penyiar Dalam Penyiaran Radio Krakatau (93,7 FM) Terhadap Minat Dengar*. Serang: Ilmu Komunikasi Fakultas Ilmu Sosial dan Ilmu Politik Universitas Sultan Ageng Tirtayasa, 2016.
- Gulo, W. *Metodologi Penelitian*. ([n.p.], 2000)
- Hamdi, Asep Saepul dan E. Bahruddin. *Metode Penelitian Kuantitatif Aplikasi dalam Pendidikan*. Yogyakarta: CV Budi Utama, 2012.
- Kusnawan, Aep, dkk. *Komunikasi dan Penyiaran Islam-Mengembangkan Tabligh Melalui Mimbar, Media Cetak, Radio, Televisi, Film, dan Media Digital*. Bandung: Benang Merah Press, 2004.
- Malo, Manasse, dan Sri Trisnoningtias. *Metode Penelitian Masyarakat*. [t.t], [t.th.].
- Morissan. *Manajemen Media Penyiaran: Strategi Mengelola Radio & Televisi*. Cet. 3 Ed. Rev.; Jakarta: Kencana Prenada Media Group, 2011
- Nova, Firsan. *Crisis Public Relations*. ([n.p.], [n.d.])
- Olii, Helena, dan Lala Hozillah. *Reportase Radio & Televisi*. Ed. 2; Jakarta: Permata Puri Media, 2013
- Olii, Hellena. *Berita & Informasi*. Cet. 1; PT Macanan Jaya Cemerlang, 2007.
- Pardamean, Rio. *Pengaruh Program Acara Radio dan Minat Dengar (Studi Korelasional Pengaruh Acara O Tano Batak di Radio Teladan FM Terhadap Minat Dengar Ibu-ibu Rumah Tangga di Kelurahan Sei Sikambang di Medan*. Medan: Ilmu Komunikasi Fakultas Ilmu Sosial dan Ilmu Politik Universitas Sumatera Utara, 2011
- Prasetyo, Bambang, dan Lina Miftahul Jannah. *Metode Penelitian Kuantitatif*. Ed. 1; Jakarta: PT Rajagrafindo Persada, 2005.
- Prayudha, Harley. *Radio Penyiar Ot's Not Just a Talk*. Malang: Bayumedia Publishing, 2006.
- Ruhimat, Mamat, dkk. *Ilmu Pengetahuan Sosial*. ([t.t.]; Grafindo Media Pratama, [t.th.]).

- Said, Irwanti. *Fungsi Sosial Siaran Radio*. Makassar: Alauddin University Press, 2012.
- Sugiyono. *Metode Penelitian Kuantitatif, Kualitatif, dan R & D*. Cet. 20; Bandung: Alfabeta, 2014.
- Sumadiria, Haris. *Bahasa Jurnalistik: Panduan Praktis Penulis dan Jurnalis*. Bandung: Rekatama Media, 2006.
- Tede, Mareta. *Pengaruh Program Siaran Radio Pertanian Ciawi Bagi Pendengarnya (Kasus Pendengar di Desa Cileungi, Kecamatan Ciawi, Kabupaten Bogor)*. Bogor: Departemen Sains Komunikasi dan Pengembangan Masyarakat Fakultas Ekologi Manusia Institut Pertanian Bogor, 2012.
- Umar, Husein. *Metode Riset Bisnis*. Jakarta: PT Gramedia Pustaka Utama, 2003.
- [t.d.]. Books.google.co.id (25 Agustus 2017)

Pustaka Internet:

- Afdhalilahi, Teknik Analisis Kuantitatif.
<https://www.afdhalilahi.com/2015/01/teknik-analisis-kuantitatif.html?m=1>
 (28 April 2017).
- Chandra, Wahyu, Makassar di Gamasi, Gamasi di Makassar,
<http://wbutterflyeffect.blogspot.com/2011/05/makassar-di-gamasi-gamasi-di-makassar.html> (28 April 2017).
- Daerah, Bahasa, Wikipedia The Free Encyclopedia,
https://id.m.wikipedia.org/wiki/Bahasa_daerah (27 April 2017)
- Khalidwahyuddin, Bertutur Dalam Bahasa Siaran di Radio,
<https://khalidwahyuddin.wordpress.com/2009/01/11/bertutur-dalam-bahasa-siaran-di-radio/> (28 April 2017)
- Komunikasiku, Fungsi Radio Sebagai Media Komunikasi,
<http://komunikasiku.blogspot.co.id/2015/02/fungsi-radio-sebagai-media-komunikasi.html> (12 Mei 2017)
- Rumaysho, Lemah Lembutlah Dalam Bertutur Kata,
<https://rumaysho.com/782-lemah-lembutlah-dalam-bertutur-kata.html> (26 April 2017).

M A K A S S A R



KUESIONER PENELITIAN

“PENGARUH PENGGUNAAN BAHASA DAERAH TERHADAP MINAT DENGAR RADIO GAMASI 105.9 FM”

A. PENGANTAR

Pengisian kuesioner ini diajukan untuk kepentingan penelitian penulis, bukan untuk kepentingan lainnya. Oleh sebab itu, penulis berharap kesesuaian saudara untuk mengisi kuisisioner ini.

B. KARAKTERISTIK RESPONDEN

1. No. Responden : (Di isi oleh penulis)
2. Jenis Kelamin : L / P
3. Usia :
 - < 15 Tahun
 - 15-20 Tahun
 - 21-25 Tahun
 - 26-30 Tahun
 - 31-35 Tahun
 - > 35 Tahun
4. Pendidikan Terakhir :
 - SD
 - SMP
 - SMA
 - DIPLOMA
 - S1

- S2
 - S3
 - Lainnya:
5. Pekerjaan :
- Pelajar / Mahasiswa
 - PNS
 - Pegawai Swasta
 - Wiraswasta
 - Lainnya:
6. Dari kedua program berbahasa daerah Radio Gamasi, program apa pilihan anda?
- () *Laugi*
- () *Baruga*
7. Apa yang anda sukai dari program tersebut?
- () Musik yang disajikan
- () Gaya penyiar
- () Bahasa daerah yang digunakan

C. PETUNJUK PENGISIAN KUESIONER

1. Mohon kesediaan saudara(i) untuk menjawab seluruh pertanyaan yang telah disediakan.
2. Beri tanda (√) pada kolom yang anda pilih.
3. Ada 4 (empat) alternatif jawaban yang dipilih yaitu:
 - SS : Sangat Setuju
 - S : Setuju

TS : Tidak Setuju

STS : Sangat Tidak Setuju

Contoh :

o	Uraian	Tanggapan		
		S	S	TS
.	Suka mendengarkan radio Gamasi karena aksentuasi yang digunakan mudah dipahami.			

D. VARIABEL PENELITIAN

I. PENGGUNAAN BAHASA DAERAH

o	Uraian	Tanggapan		
		S	S	TS
A. Intonasi				
.	Penyiar menyampaikan informasi terbaru dengan bahasa daerah yang menarik.			
.	Penyiar menyampaikan informasi ringan dengan intonasi yang menarik.			
.	Penyiar menyapa pendengar dengan ucapan yang tepat.			
.	Percakapan yang dilakukan penyiar menggunakan bahasa yang tepat.			
.	Penyiar menyebutkan nama pendengar yang berpartisipasi dengan bahasa yang tepat.			
.	Penyiar menyampaikan berita dengan nada dan ucapan yang jelas.			
.	Penyiar menggunakan intonasi yang jelas ketika menyapa bintang tamu (narasumber).			
B. Kejelasan Bahasa				
.	Penyiar menyampaikan informasi terbaru dengan bahasa yang jelas.			
.	Penyiar menyampaikan informasi ringan dengan bahasa yang jelas.			
.	Penyiar menyapa pendengar dengan bahasa yang jelas.			

.	Percakapan yang dilakukan penyiar menggunakan bahasa yang jelas.				
.	Penyiar menyebutkan nama pendengar yang berpartisipasi dengan bahasa yang jelas.				
.	Penyiar menyampaikan berita dengan bahasa yang jelas.				
.	Penyiar menyapa bintang tamu (narasumber) dengan bahasa yang jelas.				

II. Minat Dengar

- Beri tanda (√) pada kolom yang anda pilih
- Ada 4 (empat) alternatif jawaban yang dipilih yaitu :
 - SB : Sangat Berminat
 - B : Berminat
 - TB : Tidak Berminat
 - STB : Sangat Tidak Berminat

o	Uraian	Tanggapan			
		B		B	TB
.	Apakah anda berminat mengikuti siaran setelah mendengarkan informasi terbaru dengan bahasa daerah yang menarik?				
.	Apakah anda berminat mengikuti siaran setelah mendengarkan informasi ringan dengan intonasi yang menarik?				
.	Apakah anda berminat mengikuti siaran setelah mendengarkan sapaan kepada pendengar dengan ucapan yang tepat?				
.	Apakah anda berminat mengikuti siaran setelah mendengarkan percakapan penyiar dengan bahasa yang tepat?				
.	Apakah anda berminat mengikuti siaran setelah mendengarkan penyebutan nama partisipan dengan bahasa yang tepat?				
.	Apakah anda berminat mengikuti siaran setelah mendengarkan penyampaian berita dengan nada dan ucapan yang jelas?				

	Apakah anda berminat mengikuti siaran setelah mendengarkan penyiar menyapa bintang tamu (narasumber) dengan intonasi yang jelas?				
	Apakah anda berminat mengikuti siaran setelah mendengarkan informasi terbaru dengan bahasa daerah yang jelas?				
	Apakah anda berminat mengikuti siaran setelah mendengarkan informasi ringan dengan bahasa yang jelas?				
0.	Apakah anda berminat mengikuti siaran setelah mendengarkan sapaan kepada pendengar dengan bahasa yang jelas?				
1.	Apakah anda berminat mengikuti siaran setelah mendengarkan percakapan penyiar dengan bahasa yang jelas?				
2.	Apakah anda berminat mengikuti siaran setelah mendengarkan penyebutan nama partisipan dengan bahasa yang jelas?				
3.	Apakah anda berminat mengikuti siaran setelah mendengarkan penyampaian berita dengan bahasa yang jelas?				
4.	Apakah anda berminat mengikuti siaran setelah mendengarkan penyiar menyapa bintang tamu (narasumber) dengan bahasa yang jelas?				

Frequencies

		Statistics						
		X	X	X	Y	J	U	P
		1	2	X	Y	K	sia	T
Valid	V	4	4	4	4	4	4	4
	alid	4	4	4	4	4	4	4
Missing		M	0	0	0	0	0	0

		Statistics		
		Pekerjaan	PK	Aygdisukai
N	Valid	44	44	44
	Missing	0	0	0

Frequency Table

		X1			
		Fre	P	Valid	Cumula
		quency	ercent	Percent	tive Percent
Valid	0	21	47.7	47.7	47.7
	4	1	2.3	50.0	50.0
Total		22	50.0	100.0	100.0
		44	100.0	100.0	100.0

		X2			
		Fre	P	Valid	Cumula
		quency	ercent	Percent	tive Percent
Valid	0	21	47.7	47.7	47.7
	4	1	2.3	50.0	50.0

	22	5	50.0	100.0
5		0.0		
total	44	1	100.0	
		00.0		

X

	Fre quency	P ercent	Valid Percent	Cumula tive Percent
valid 0	21	47.7	47.7	47.7
8	1	2.3	2.3	50.0
0	22	50.0	50.0	100.0
total	44	100.0	100.0	
		00.0		

Y

	Fre quency	P ercent	Valid Percent	Cumula tive Percent
valid 0	1	2.3	2.3	2.3
0	24	54.5	54.5	56.8
0	19	43.2	43.2	100.0
total	44	100.0	100.0	
		00.0		

JK

		Fre quency	P ercent	Valid Percent	Cumula tive Percent
valid laki	Laki-	16	36.4	36.4	36.4
			6.4		
mpuan	Pere	28	63.6	63.6	100.0
			3.6		

Total	44	1	100.0
		00.0	

Usia

	Fre quency	P ercent	Valid Percent	Cumula tive Percent
valid 6-30	2	4.5	4.5	4.5
1-35	2	4.5	4.5	9.1
35	40	90.9	90.9	100.0
total	44	100.0	100.0	

PT

	Fre quency	P ercent	Valid Percent	Cumula tive Percent
valid SD	5	11.4	11.4	11.4
S	8	18.2	18.2	29.5
MP		8.2		
S	19	43.2	43.2	72.7
MA		3.2		
DI	2	4.5	4.5	77.3
PLOMA		5		
S1	5	11.4	11.4	88.6
		1.4		
S2	4	9.1	9.1	97.7
		1		
Lai	1	2.3	2.3	100.0
nnya		3		
Tot	44	100.0	100.0	
al		00.0		

Pekerjaan

		Fre quency	P ercent	Valid Percent	Cumula tive Percent
alid	PNS	4	9.1	9.1	9.1
	Pegawai	1	2.3	2.3	11.4
	Swasta		3		
	Wiraswast	9	20.5	20.5	31.8
	Lainnya	30	68.2	68.2	100.0
Total		44	100.0	100.0	

PK

		Fre quency	P ercent	Valid Percent	Cumula tive Percent
alid	Laugi	15	34.1	34.1	34.1
	Baruga	20	45.5	45.5	79.5
	Laugi dan	9	20.5	20.5	100.0
	Baruga		0.5		
Total		44	100.0	100.0	

Aygdisukai

		Fre quency	P ercent	Valid Percent	Cumula tive Percent
alid	Musik	2	4.5	4.5	4.5
	Gaya enyiar	4	9.1	9.1	13.6
	Bahasa Daerah	12	27.3	27.3	40.9
	Musik dan Gaya Penyiar	1	2.3	2.3	43.2

Musik dan Bahasa Daerah	6	1	13.6	56.8
		3.6		
Gaya Penyar dan Bahasa Daerah	7	1	15.9	72.7
		5.9		
Musik, Gaya Penyar, dan Bahasa Daerah	12	2	27.3	100.0
		7.3		
Total	44	1	100.0	
		00.0		

Descriptives

Descriptive Statistics

	N	Minimum	Maximum	Mean	Std. Deviation
X1	4	10	15	1	2.509
	4			2.59	
X2	4	10	15	1	2.509
	4			2.59	
X	4	20	30	2	5.018
	4			5.18	
Y	4	10	30	2	5.421
	4			4.09	
JK	4	1	2	1.	.487
	4			64	
Usia	4	4	6	5.	.462
	4			86	
PT	4	1	8	3.	1.587
	4			25	
Pekerjaan	4	2	5	4.	.927
	4			48	
PK	4	1	3	1.	.734
	4			86	

Aygdisukai		4	1	7	4.	1.974
		4			68	
Valid N		4				
(listwise)		4				

PPlot

Case Processing Summary

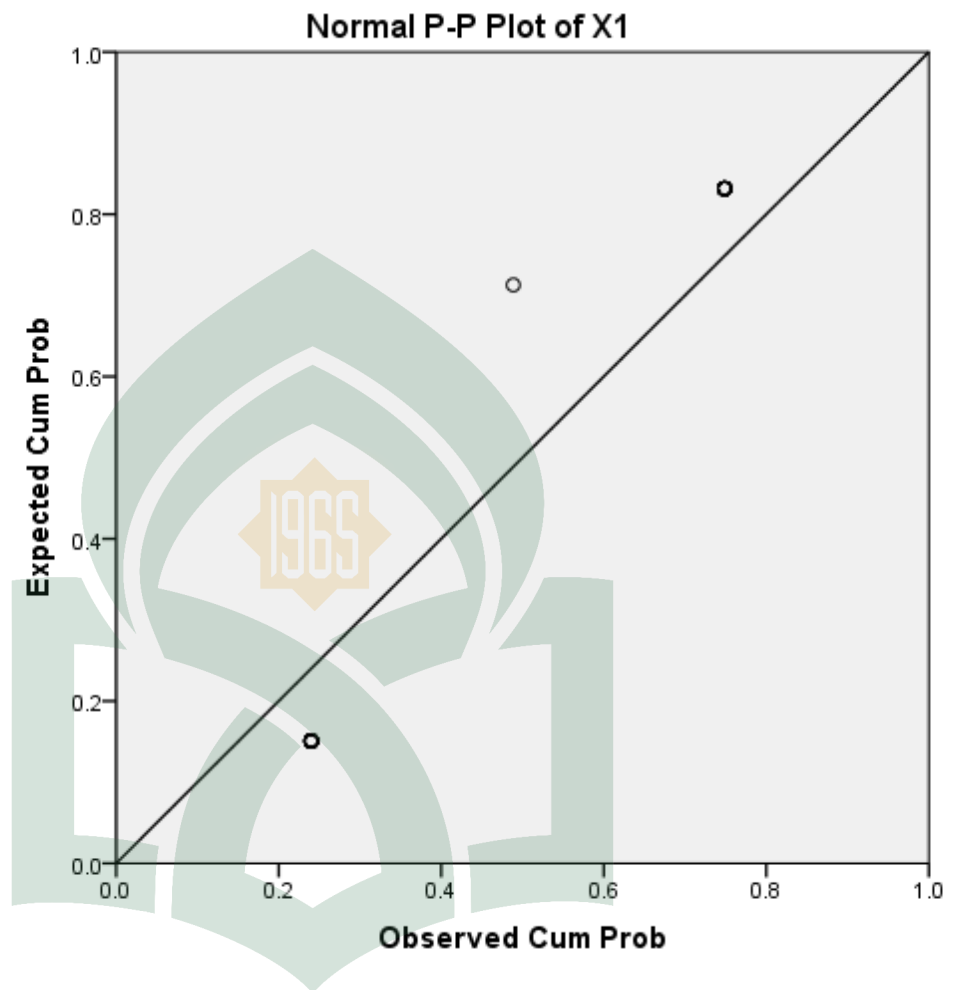
		X		Y
		1	2	
Series or Sequence Length		4	4	4
		4	4	4
Number of Missing Values in the Plot	User-Missing	0	0	0
	System-Missing	0	0	0
	Missing			

The cases are unweighted.

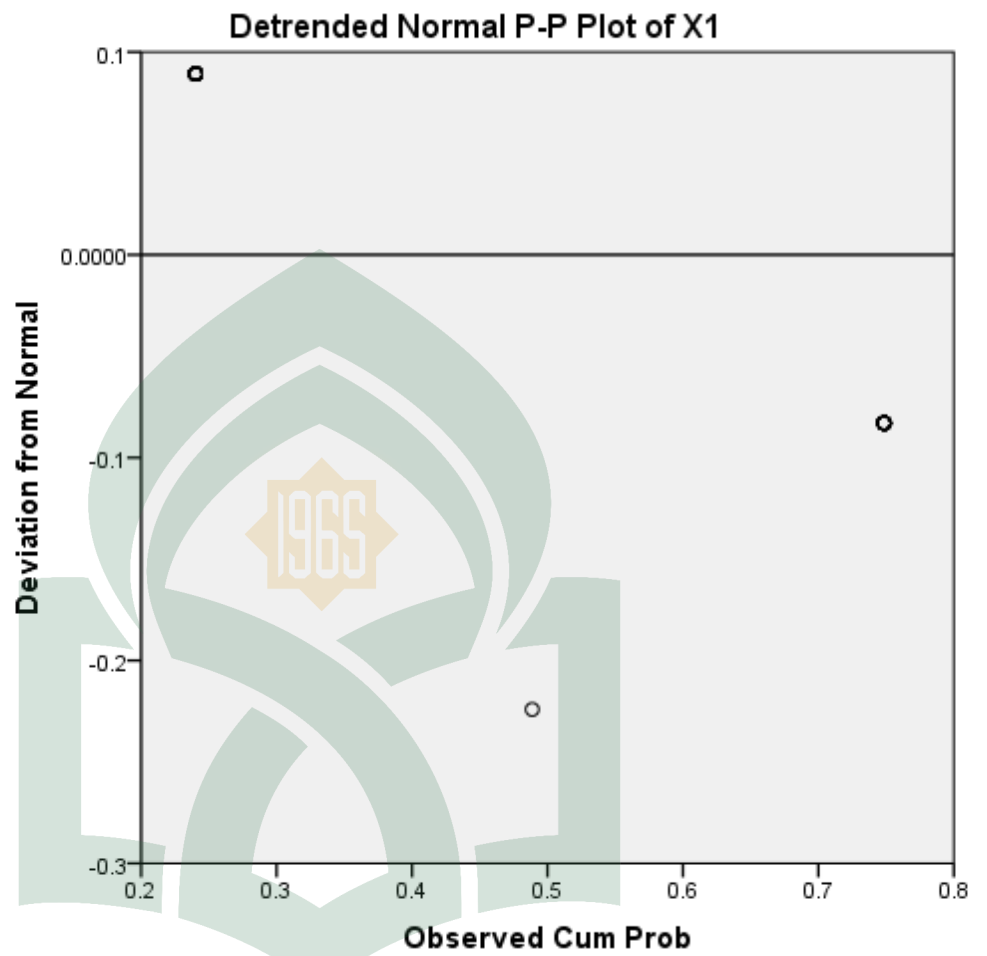
Estimated Distribution Parameters

		X		Y
		1	2	
Normal Distribution	L	1	1	2
	Location	2.59	2.59	4.09
	S	2.	2.	5.
	Scale	509	509	421

The cases are unweighted.

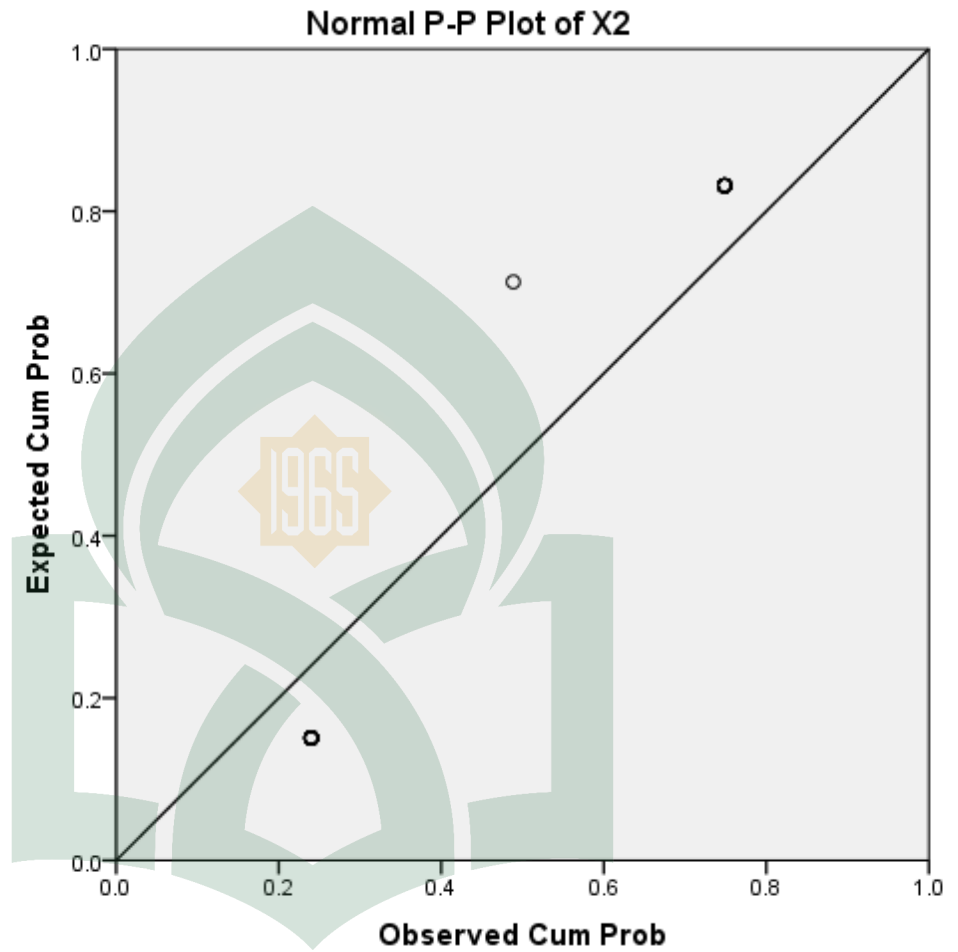


UNIVERSITAS ISLAM NEGERI
ALAUDDIN
M A K A S S A R

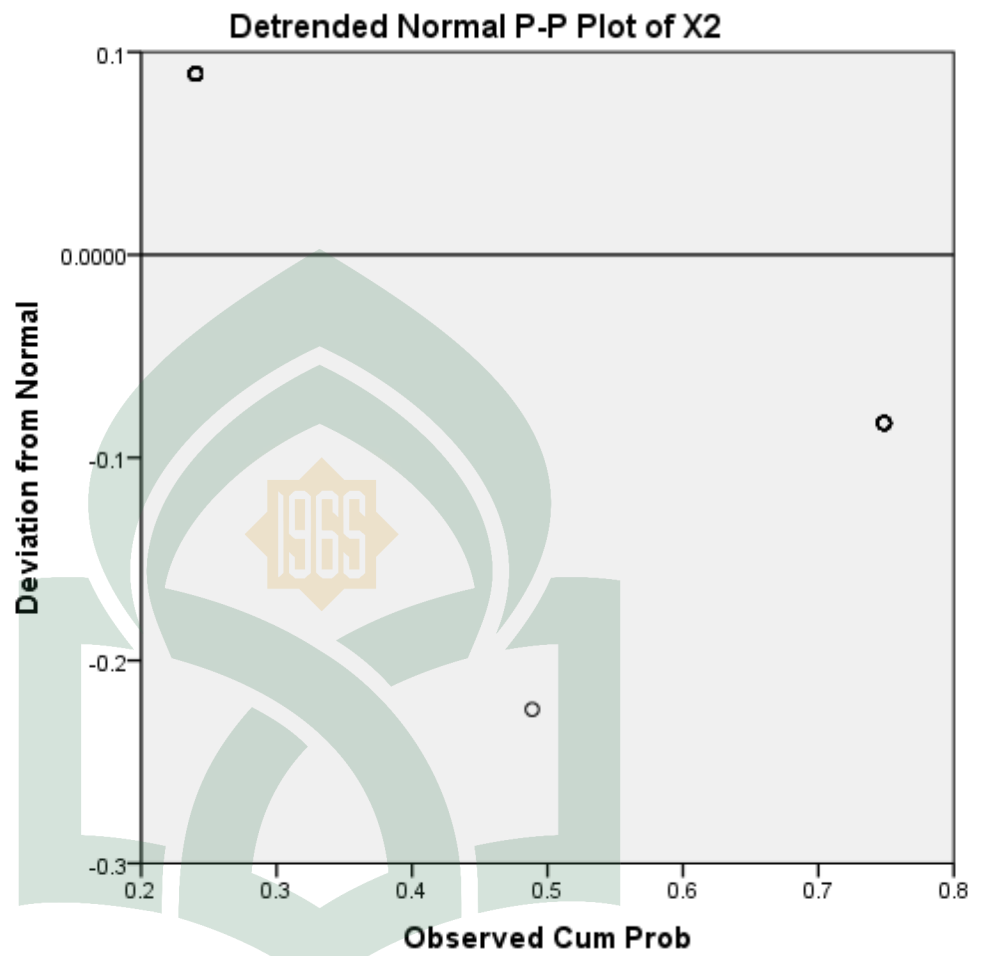


UNIVERSITAS ISLAM NEGERI
ALAUDDIN
M A K A S S A R

X2

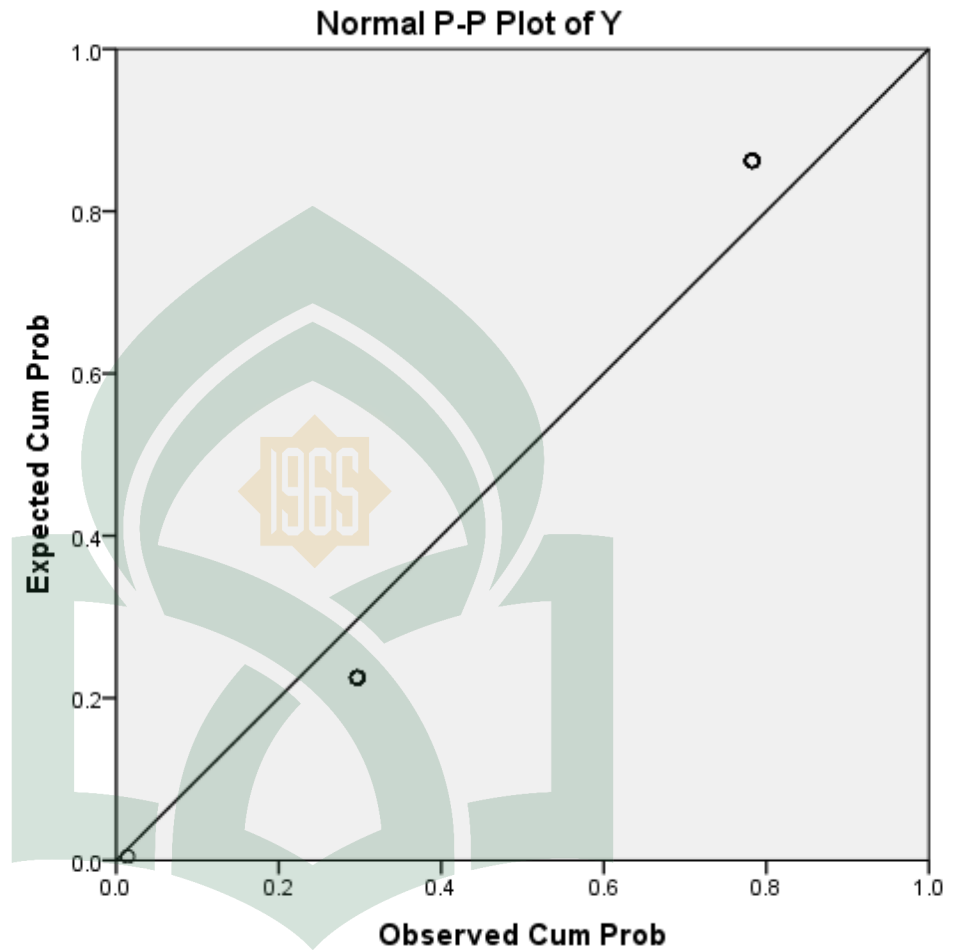


UNIVERSITAS ISLAM NEGERI
ALAUDDIN
M A K A S S A R

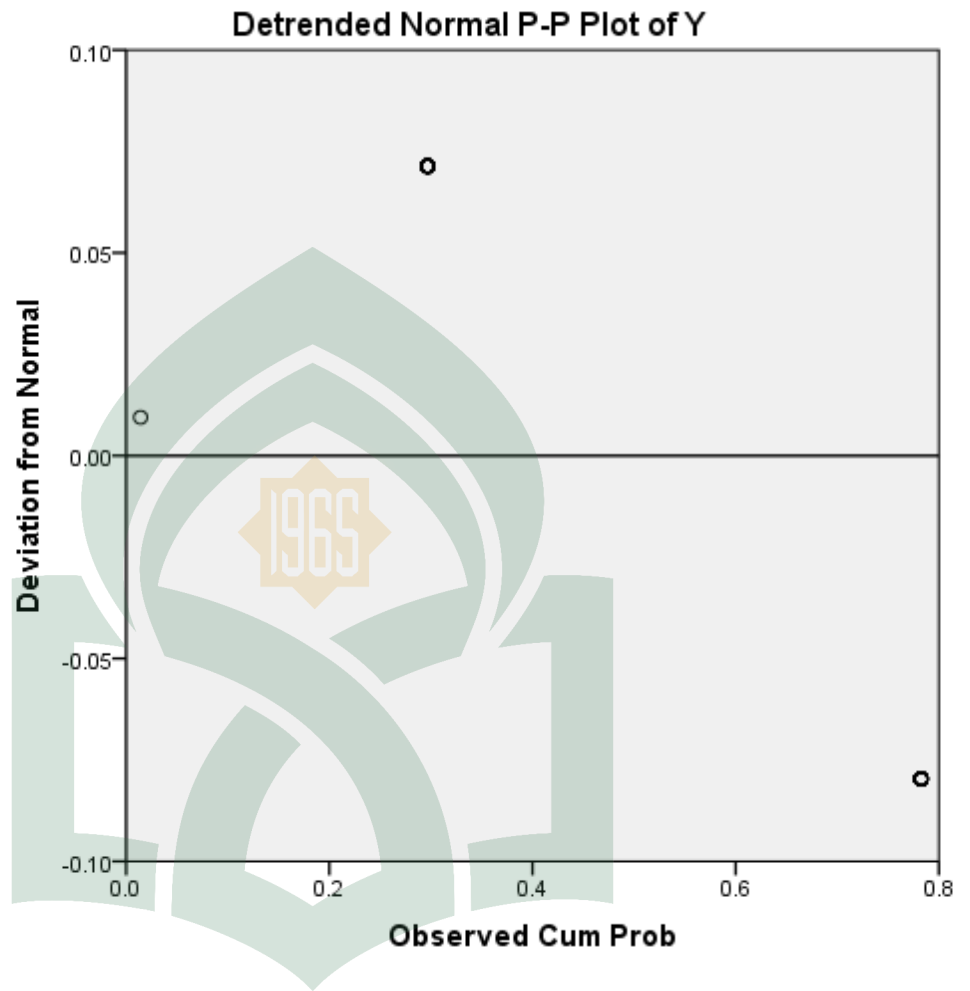


UNIVERSITAS ISLAM NEGERI
ALAUDDIN
M A K A S S A R

Y



UNIVERSITAS ISLAM NEGERI
ALAUDDIN
M A K A S S A R



Regression

Variables Entered/Removed^a

Model	Variables Entered	Variables Removed	Method
1	X2 ^b		Stepwise: Enter

a. Dependent Variable: Y

b. Tolerance = .000 limit reached.

Model Summary

Model	R	R Square	Adjusted R Square	Std. Error of the Estimate
1	.639 ^a	.408	.394	4.220

a. Predictors: (Constant), X2

ANOVA^a

Model		Sum of Squares	df	Mean Square	F	Sig.
1	Regression	515.837	1	515.837	8.972	.000 ^b
	Residual	747.800	4	17.805		
Total		1263.637	5			

a. Dependent Variable: Y

b. Predictors: (Constant), X2

Coefficients^a

Model		Unstandardized Coefficients	Standardized Coefficients	t	Sig.
		B	Beta		
1	(Constant)	6.708		2.038	.048
	X2	1.381	.639	5.383	.000

a. Dependent Variable: Y

Excluded Variables^a

Model	Beta In	B	t	Si	Partial Correlation	Collinearity Statistics Tolerance
1000

a. Dependent Variable: Y

b. Predictors in the Model: (Constant), X2

Regression

Notes

Output Created	13-AUG-2017 18:11:39
Comments	
Input	Data D:\SPSS Penelitian Nunung.sav
Active Dataset	DataSet1
Filter	<none>
Weight	<none>
Split File	<none>
N of Rows in	44
Working Data File	
Missing Value Handling	Definition of Missing User-defined missing values are treated as missing.
Cases Used	Statistics are based on cases with no missing values for any variable used.

Syntax	REGRESSION /MISSING LISTWISE /STATISTICS COEFF OUTS R ANOVA /CRITERIA=PIN(.05) POUT(.10) /NOORIGIN /DEPENDENT Y /METHOD=ENTER X1.
Resources	Processor Time 00:00:00.03 Elapsed Time 00:00:00.10 Memory Required 2720 bytes Additional Memory Required for Residual Plots 0 bytes

Variables Entered/Removed^a

Model	Variables Entered	Variables Removed	Method
1	X1 ^b		Enter

a. Dependent Variable: Y

b. All requested variables entered.

Model Summary

Model	R	R Square	Adjusted R Square	Std. Error of the Estimate
1	.639 ^a	.408	.394	4.220

a. Predictors: (Constant), X1

ANOVA^a

Model		Sum of Squares	df	Mean Square	F	Sig.
Regression	Regr	515.837	1	515.837	2.038	.160
	Total	1263.636	4			
Residual	Resi	747.800	3	249.267		
	Total	1263.636	4			
		36	3			

- a. Dependent Variable: Y
b. Predictors: (Constant), X1

Coefficients^a

Model		Unstandardized Coefficients		Standardized Coefficients (Beta)	t	Sig.
		B	Std. Error			
1	(Constant)	6.708	3.292		2.038	.160
	X1	1.381	.256	.639	5.383	.000

- a. Dependent Variable: Y

Regression

Variables Entered/Removed^a

Model	Variables Entered	Variables Removed	Method
1	X ^b	.	Enter

- a. Dependent Variable: Y
b. All requested variables entered.

Model Summary

Model	R	R Square	Adjusted R Square	Std. Error of the Estimate
1	.639 ^a	.408	.394	4.220

a. Predictors: (Constant), X

ANOVA^a

Model		Sum of Squares	df	Mean Square	F	Sig.
1	Regression	515.837	1	515.837	2.000	.160
	Residual	747.800	4	17.805		
Total		1263.637	5			

a. Dependent Variable: Y

b. Predictors: (Constant), X

Coefficients^a

Model		Unstandardized Coefficients	Standardized Coefficients	t	Sig.
1	(Constant)	6.708		2.038	.048
	X	.690	.639	5.383	.000

a. Dependent Variable: Y

Frequencies Statistics

X1

	V	44
Valid		
	M	0
Missing		

X1

		Frequency	Percent	Valid Percent	Cumulative Percent
Valid	0	21	47.7	47.7	
	1	1	2.3	50.0	
	4	1	2.3	50.0	
	5	22	50.0	100.0	
Total		44	100.0		

Case Processing Summary

		Included		Excluded		Total	
		N	Percent	N	Percent	N	Percent
* X1	Y	4	100.0%	0	0.0%	4	100.0%
* X2	Y	4	100.0%	0	0.0%	4	100.0%

Y * X1

Report

Y		M	N	Std. Deviation
1	Mean			
0		2.048	2	3.842

4	3	1	.
	0.00		
5	2	2	4.558
	7.27	2	
total	2	4	5.421
	4.09	4	

ANOVA Table

		Sum of Squares	df	Mean Square
* X1	Between Groups	532.03	2	266.01
		5		7
	Linearity	515.83	1	515.83
		7		7
	Deviation from Linearity	16.198	1	16.198
	Within Groups	731.60	4	17.844
		2	1	
	Total	1263.6	4	
		36	3	

ANOVA Table

		F	Sig.
* X1	Between Groups	14.908	.000
	Linearity	28.908	.000
	Deviation from Linearity	.908	.346
	Within Groups		
	Total		

Measures of Association

	R	R Squared	Et a	Eta Squared
* X1	.6	.408	.6	.421
	39		49	

Y * X2

Report

Y	Mean	N	Std. Deviation
2	2	2	3.842
0	0.48	1	
4	3	1	
5	0.00	2	4.558
	7.27	2	
Total	2	4	5.421
	4.09	4	

ANOVA Table

		Sum of Squares	df	Mean Square
* X2	Between Groups	532.03	2	266.01
		5		7
	Linearity	515.83	1	515.83
	Deviation from Linearity	16.198	1	16.198
	Within Groups	731.60	4	17.844
		2	1	
	Total	1263.6	4	
		36	3	

ANOVA Table

		F	Sig.
* X2	Between Groups	14.908	.000
	Linearity	28.908	.000
	Deviation from Linearity	.908	.346
	Within Groups		
	Total		

Measures of Association

	R	R Squared	Et a	Eta Squared
* X2	.6	.408	.6	.421
	39		49	



UNIVERSITAS ISLAM NEGERI
ALAUDDIN
M A K A S S A R

DOKUMENTASI FOTO



Foto bersama penyiar Radio Gamasi program *Baruga*.



Bincang-bincang seputar program *Baruga*



Bincang bersama seputar program *Laugi*



Penyiar *Baruga*

UNIVERSITAS ISLAM NEGERI



Penyiar *Laugi*



Foto bersama penyiar *Laugi*

DAFTAR RIWAYAT HIDUP



Nurul Hikmah Kadir, lahir di Kajuara Bone 5 April 1995. Anak bungsu dari empat bersaudara pasangan Abd. Kadir dan Nur Asiah, A.Ma., Pd. Penulis lulus pendidikan dasar pada tahun 2007 di SD INP 6/75 Buareng, lulus sekolah menengah pertama pada tahun 2010 di SMP Negeri 3 Sinjai Utara, dan lulus sekolah menengah atas pada tahun 2013 di SMA Negeri 1 Sinjai Utara. Pada akhir tahun 2013, penulis kemudian melanjutkan pendidikan di Universitas Islam Negeri Alauddin Makassar pada Jurusan Komunikasi dan Penyiaran Islam Fakultas Dakwah dan Komunikasi.

Pada tahun 2014, penulis kemudian bergabung pada komunitas I-brand angkatan kedua sebagai anggota, kemudian ditahun 2015 ditunjuk sebagai koordinator bidang writing. Dilingkup organisasi intra kampus, penulis pernah menjabat sebagai anggota HMJ KPI periode 2015, dan periode 2016 penulis menjabat sebagai wakil sekretaris HMJ KPI. Selain itu, pada tahun 2015 penulis bergabung sebagai crew dan aktif menyiar di Radio Syiar 107.1 FM.

UNIVERSITAS ISLAM NEGERI
ALAUDDIN
M A K A S S A R