

DESAIN ALAT PENJERNIH AIR LAUT MENJADI AIR BERSIH DENGAN TENAGA MATAHARI



Diajukan untuk Memenuhi Salah Satu Syarat untuk Mengikuti
Ujian Munaqasyah Jurusan Fisika pada Fakultas
Sains dan Teknologi UIN Alauddin Makassar

UNIVERSITAS ISLAM NEGERI
ALAUDDIN
M A K A S S A R

Oleh
ANAS
60400110002

**FAKULTAS SAINS DAN TEKNOLOGI
UIN ALAUDDIN MAKASSAR**

2014

PERNYATAAN KEASLIAN SKRIPSI

Dengan penuh kesadaran, penulis yang bertanda tangan di bawah ini menyatakan bahwa skripsi ini benar adalah hasil karya penyusun sendiri. Jika kemudian hari terbukti bahwa ia merupakan duplikat, tiruan, plagiant, atau dibuat oleh orang lain, sebagian atau seluruhnya, maka skripsi dan gelar yang diperoleh karenanya batal karena hukum.

Makassar, 30 Desember 2014

Penyusun

ANAS

NIM. 60400110002

UNIVERSITAS ISLAM NEGERI

ALAUDDIN

M A K A S S A R

PERNYATAAN KEASLIAN SKRIPSI

Dengan penuh kesadaran, penulis yang bertanda tangan di bawah ini menyatakan bahwa skripsi ini benar adalah hasil karya penyusun sendiri. Jika kemudian hari terbukti bahwa ia merupakan duplikat, tiruan, plagiant, atau dibuat oleh orang lain, sebagian atau seluruhnya, maka skripsi dan gelar yang diperoleh karenanya batal karena hukum.

Makassar, 30 Desember 2014

Penyusun

ANAS

NIM. 60400110003

UNIVERSITAS ISLAM NEGERI
ALAUDDIN
M A K A S S A R

KATA PENGANTAR

Segala Puji hanya milik Allah SWT atas segala limpahan rahmat, karunia dan kekuatan dari-Nya sehingga Skripsi dengan judul “**Desain Alat Penjernihan Air Laut Menjadi Air Bersih dengan Tenaga Matahari**” dapat diwujudkan. Sholawat dan salam kepada Rasulullah SAW sebagai satu-satunya uswah dan qudwah dalam menjalankan aktivitas keseharian di atas permukaan bumi ini. Penulis menyadari bahwa skripsi ini masih jauh dari kesempurnaan baik dari segi bahasa, maupun sistematika penulisan yang termuat di dalamnya. Oleh karena itu, kritikan dan saran yang bersifat membangun senantiasa penulis harapkan guna penyempurnaan kelak.

Salah satu dari sekian banyak pertolongan-Nya adalah telah digerakkan hati segelintir hamba-Nya untuk membantu dan membimbing penulis dalam mewujudkan Skripsi ini. Oleh karena itu, penulis menyampaikan penghargaan dan terima kasih yang setulus-tulusnya kepada mereka yang telah memberikan andilnya sampai Skripsi ini dapat diwujudkan.

Penulis menyampaikan terima kasih yang terkhusus, teristimewa dan setulus-tulusnya kepada ayahanda dan ibunda tercinta (Bapak **Irham** dan Ibu **Siti Rabiah**) yang telah mencurahkan kasih sayang serta doa yang tiada henti-hentinya demi kebaikan, keberhasilan dan kebahagiaan penulis, sehingga penulis bisa menjadi orang yang seperti sekarang.

Penulis menyadari bahwa Skripsi ini dapat terselesaikan berkat bantuan dari berbagai pihak dengan penuh keikhlasan dan ketulusan hati. Untuk itu pada kesempatan ini pula, penulis menyampaikan ucapan terima kasih kepada:

1. Bapak **Prof. Dr. H. A. Qadir Gassing HT., MS**, sebagai Rektor UIN Alauddin Makassar yang telah memberikan kebijakan-kebijakan demi membangun UIN Alauddin Makassar agar lebih berkualitas sehingga dapat bersaing dengan perguruan tinggi lainnya.
2. Bapak **Dr. Muhammad Khalifah Mustami, M.Pd**, sebagai Dekan Fakultas Sains dan Teknologi UIN Alauddin Makassar beserta Pembantu Dekan I, Pembantu Dekan II, dan Pembantu Dekan III dan seluruh staf administrasi yang telah memberikan berbagai fasilitas kepada kami selama masa pendidikan.
3. Ibu **Hernawati, S.Pd.,M.Pfis** selaku ketua jurusan Fisika Fakultas Sains dan Teknologi Universitas Islam Negeri Alauddin Makassar dan sebagai Penguji I yang banyak memberikan masukan dan dorongan kepada penulis sehingga penulis dapat menyelesaikan Skripsi ini.
4. Bapak **Ikhsan, S.Pd., M.Si** selaku sekretaris jurusan Fisika Fakultas Sains dan Teknologi Universitas Islam Negeri Alauddin Makassar.
5. Bapak **Iswadi S.Pd., M.Si** selaku pembimbing I yang penuh ketulusan hati meluangkan waktu, tenaga, dan pikiran serta penuh kesabaran untuk membimbing, mengarahkan dan memotivasi penulis disaat penulis mengalami kesulitan agar bisa menyelesaikan Skripsi ini.

6. Bapak **Muh. Said L., S.Si., M.Pd.** selaku pembimbing II yang penuh ketulusan hati meluangkan waktu, tenaga, dan pikiran serta penuh kesabaran untuk membimbing, mengarahkan dan memotivasi penulis disaat penulis mengalami kesulitan agar bisa menyelesaikan Skripsi ini.
7. Ibu **Fitriyanti. S.Si.,M.Sc** selaku Penguji II yang telah memberikan masukan untuk perbaikan skripsi ini.
8. Bapak **Hasyim Haddade.S.Ag.,M.Ag** selaku Penguji III yang telah memberikan masukan untuk perbaikan skripsi ini.
9. Bapak dan Ibu Dosen Jurusan Fisika Fakultas Sains dan Teknologi yang telah banyak memberikan ilmu kepada penulis, sehingga penulis bisa menyelesaikan skripsi ini.
10. **Ahmad Yani, S.Si , Muhtar, ST, Abdul Mun'im T.,ST, Hartina, S.Si dan Nurhaisah, S.Si** selaku laboran Fisika yang senantiasa membantu apabila penulis ada kesulitan.
11. Teman–teman angkatan 2010 terkhusus untuk saudara A.Uswaun Hasanah, Ahmad Buety, akmal, azmi Fauzy Ahmad, Surianti, jumranah, Ermawati Arifuddin, Hajratul Aswad, Nurhalima, Muliana, Irnawati, Ika wahyuningsih, Fitriana, Isma Alfirah dan Harmianti yang telah membantu penulis dalam proses penelitian serta adik-adik fisika khususnya Riska Safitri, Nur Afni dan Misrawati angkatan 2011, 2012 dan 2013 yang telah banyak membantu penulis dalam melakukan penelitian baik yang berupa bantuan tenaga, pikiran, waktu, semangat, materi dan doa sehingga skripsi ini bisa diselesaikan.

12. Sahabat-sahabat terkhusus, Ahmad Suratmi, Andi Alamsyah, Muhammad Nur, Akmal, dan teman-teman Khaerunnisa Baffadal, khadija Muin, dan Malia Hammi yang telah membantu penulis dalam melakukan penelitian baik yang berupa bantuan tenaga, pikiran, waktu, semangat, materi dan doa sehingga skripsi ini dapat diselesaikan.

Terlalu banyak orang yang berjasa kepada penulis selama menempuh pendidikan di UIN Alauddin Makassar sehingga tidak sempat dan tidak muat bila dicantumkan semua dalam ruang sekecil ini. Penulis mohon maaf kepada mereka yang tidak tercantum namanya dan kepada mereka tanpa terkecuali, penulis mengucapkan banyak terima kasih dan penghargaan yang setinggi-tingginya semoga menjadi ibadah dan amal jaryah. Amin.

Makassar, 25 Februari 2014
Penulis,

UNIVERSITAS ISLAM NEGERI
ALAUDDIN
ANAS
60400110002
M A K A S S A R

DAFTAR ISI

HALAMAN JUDUL	i
PERNYATAAN KEASLIAN SKRIPSI.....	ii
HALAMAN PERSETUJUAN SKRIPSI	iii
KATA PENGANTAR	iv
DAFTAR ISI	viii
DAFTAR TABEL	xi
DAFTAR GRAFIK	xii
DAFTAR GAMBAR	xiii
DAFTAR LAMPIRAN	xv
ABSTRAK	xvi
ABSTRACT	xvii
 BAB I PENDAHULUAN	
A. Latar Belakang	1
B. Rumusan Masalah	4
C. Tujuan Penelitian	5
D. Manfaat Penelitian	5
E. Batasan Masalah.....	5

BAB II TINJAUAN PUSTAKA

A. Air	6
B. Air Asin.....	11
C. Penjernihan Air	16
D. Sinar Matahari.....	18
E. Siklus Hidrologi.....	23
F. Adhesi dan Kohesi.....	26
G. Proses Destilasi dalam Konsep Al-Qur'an	29

BAB III METODOLOGI PENELITIAN

A. Waktu dan Tempat Penelitian	35
B. Alat dan Bahan.....	35
C. Prosedur Kerja.....	36

BAB IV HASIL DAN PEMBAHASAN

A. Tahap Perancangan Model dan pengujian Alat	39
B. Hasil Desain Alat dan Proses	41
C. Pengambilan Data dan Hasil.....	53
D. Pembahasan.....	59

BAB V KESIMPULAN DAN SARAN

A. Kesimpulan	62
B. Saran.....	62

DAFTAR PUSTAKA

LAMPIRAN

RIWAYAT HIDUP



UNIVERSITAS ISLAM NEGERI
ALAUDDIN
M A K A S S A R

DAFTAR TABEL

Tabel	Uraian	Halaman
I.1	Data Penduduk Pangkep Kecamatan Kepulauan Tahun 2012	4
II.1	Kualitas air untuk tiap peruntukannya berdasarkan parameter fisika	8
II.2	Kualitas air berdasarkan kelasnya pada parameter fisika	9
II.3	Syarat Kualitas Air Minum Berdasarkan Parameter Fisis	10
II.4	Komposisi Air Laut	16
III.1	Hasil Pengamatan Parameter yang Terukur	38
IV.1	Data Hasil Penelitian Penjernihan Air Laut Menjadi Air Bersih dengan Tenaga Matahari	55

UNIVERSITAS ISLAM NEGERI

ALAUDDIN

M A K A S S A R

DAFTAR GRAFIK

Grafik	Uraian	Halaman
IV.1	Perbandingan Antara Waktu dan Volume pada Hari 12, Hari 13 dan Hari 14	53



DAFTAR GAMBAR

Grafik	Uraian	Halaman
II.1	Siklus Hidrologi Tertutup	24
II.2	Siklus Hidrologi Terbuka	25
II.3	Peristiwa Adhesi dan Kohesi	27
II.4	Bejana berhubungan	28
III.1	Skema Alat Secara Keseluruhan	37
III.2	Skema Piramida Destilasi	37
IV.1	Flowchart Tahap Memulai Perencanaan Sampai Tahap Penelitian	39
IV.2	Desain alat penjernih air laut menjadi air bersih dengan tenaga matahari (a) Tampak dari depan; (b) Tampak dari kiri; (c) Tampak dari kanan.	41
IV.3	Rangkaian Piramida	43
IV.4	Konstruksi Rangka Alas Piramida	44

IV.5	Pemasangan Aluminium Bubble dan pemasangan rangka atas piramida	45
IV.6	(a)Lubang Untuk Memasukkan dan Pembuangan Air Asin; (b)Pipa Jalur Pembuangan dan Jalur Input; (c) Wadah Penampungan Input Air Laut	46
IV.7	(a) Jalur air tawar hasil destilasi; (b) Jalur air tawar ke penampungan; (c) Penampungan air tawar.	48
IV.8	(a) Saat pemasangan fiber glass; (b) Pengeleman fiber glass	50
IV.9	Proses perbaikan alat.destilasi air laut (a) Pengeleman pada sudut bagian atas; (b) Pemberian alas plastic bening; (c) Pengeleman pada sisi yang bocor	51
IV.10	Proses Pengambilan Sampel Air Laut	53
IV.11	Proses pengambilan data (a) Penuangan air laut; (b) Pengukuran suhu dalam piramida; (c) Pengukuran suhu luar(lingkungan) piramida (d) Pengukuran volume air laut hasil destilasi	54

DAFTAR LAMPIRAN

Lampiran	Uraian
-----------------	---------------

I	Hasil Penelitian
---	------------------

II	Dokumentasi Photo
----	-------------------

III	Peraturan/ Perundang undangan
-----	-------------------------------

IV	Persuratan
----	------------



UNIVERSITAS ISLAM NEGERI
ALAUDDIN
 M A K A S S A R

ABSTRAK

Nama : ANAS
Nim : 60400110002
Judul Skripsi : “Desain Alat Penjernih Air Laut Menjadi Air Bersih dengan Tenaga Matahari ”.

Penelitian ini bertujuan untuk mendesain model alat penjernih air laut menjadi air bersih dengan tenaga matahari. Model desain yang dibuat berbentuk piramida (limas). Setiap sisinya terbuat dari fiber bening dengan tebal 3 mm. pada bagian bawah terdapat penampungan air laut dan pada dasar kolam terdapat lubang pembuangan dan input air laut. pada ke empat sisi bagian bawah piramida terdapat jalur air bersih hasil destilasi yang terhubung pada wadah penampungan air bersih. Hasil penelitian desain air laut menjadi air bersih dengan menggunakan tenaga matahari sebagai sumber energi, diperoleh hasil dalam waktu 1×24 jam rata rata 1,5 liter dengan waktu pengambilan data pukul 13.00 wita, 17.00 wita dan 09.00 wita. Semakin panas suhu yang timbul dari panas matahari maka semakin banyak pula air bersih yang dihasilkan dari alat destilator.

Kata Kunci: *Air laut, Air Bersih, Alat Penjernih Air Laut*

ABSTRACT

Name : ANAS
Nim : 60400110002
Thesis Title : "Seawater Water Purification Equipment Design Being with solar energy".

This study aims to develop a model for purification of sea water into fresh water with solar energy. Pattern design makes pyramid (pyramid). Each part is made of translucent fiber of a thickness of 3 mm. the bottom of the sea and there is a water reservoir in the bottom of the pool, there is a water inlet and sinkhole Wed on the four sides of the base of the pyramid are the lines of clean distilled water are connected to storage tanks of clean water. The results of the research design of sea water into fresh water using solar energy as an energy source, scored in 1 × 24-hour average of 1.5 liters with a data recovery time at 13.00 17.00 and 21.00. If warmer temperatures resulting from the hot sun so the more water that is produced from the distillation apparatus.

Keywords: sea water, sea water Purification Equipment, water,

BAB I

PENDAHULUAN

A. Latar Belakang

Air merupakan elemen yang terpenting dalam kehidupan, setiap sisi segi kehidupan pasti membutuhkan air. Ketersediaan air dalam alam ini sangat berlimpah, sekitar 70 % permukaan bumi di selimuti dengan air yang jumlahnya sekitar 1,4 ribu juta kilometer kubik. Apabila dituang merata di seluruh permukaan bumi, maka akan terbentuk lapisan dengan kedalaman rata-rata 3 kilometer. Namun, hanya sebagian kecil saja dari jumlah ini yang benar-benar dimanfaatkan, yaitu kira-kira hanya 0,003%. Sebagian besar air, kira-kira 97,00%, ada dalam samudera atau laut dan kadar garamnya terlalu tinggi untuk kebanyakan keperluan. Dari 3,00% sisanya yang ada, hampir semuanya yaitu kira-kira 87 persennya, tersimpan dalam lapisan kutub atau sangat dalam di bawah tanah.¹

Indonesia merupakan negara yang terbentuk dari berbagai kepulauan dan setiap kepulauan memiliki potensinya masing masing sehingga tidak mengherankan Indonesia memiliki garis pantai yang panjang. Indonesia terletak pada garis khatulistiwa yaitu garis yang membela dua bumi antara kutub utara dan kutub selatan. Oleh karena itu Indonesia hanya memiliki dua musin yaitu musim kemarau dan musim hujan. Dengan

¹ Andreas, dkk, “Angin untuk Destilasi Air Laut”. <http://nurani-kmt.tripod.com/tulisan.htm> (2 Oktober 2013)

demikian Indonesia memiliki potensi sumber energi matahari yang cukup digunakan untuk memakmurkan masyarakat Indonesia sendiri.

Daerah yang mengalami krisis air bersih merupakan sasaran penelitian ini, misalnya daerah Sulawesi selatan yang dekat dengan garis khatulistiwa dan mengalami krisis air bersih saat musim kemarau. Di Sulawesi selatan khususnya Kab. Pangkajene dan Kepulauan

Kabupaten Pangkajene dan Kepulauan (Pangkep) merupakan kabupaten yang terletak di provinsi Sulawesi Selatan Pangkep dikenal sebagai daerah “tiga dimensi”, wilayah pangkep meliputi pegunungan, dataran rendah dan kepulauan, memiliki karakteristik dan ciri bahari merupakan tantangan tersendiri dalam melaksanakan pembangunan. Secara geografis pangkep terletak pada koordinat antara 110° sampai 113” Lintang Selatan dan 4° 40’ sampai 8.00” Bujur Timur, atau terletak di pantai barat Sulawesi Selatan dengan batas-batas administrasi yaitu sebelah utara dengan kabupaten Barru, sebelah selatan kabupaten Maros, Sebelah timur kabupaten Bone dan sebelah barat dengan pulau Kalimantan, Jawa, Madura, Nusa Tenggara dan Bali.

Secara administrasi kabupaten ini terbagi atas sembilan kecamatan, masing-masing wilayah terdiri dari lima wilayah kecamatan dataran rendah, satu wilayah kecamatan pegunungan dan tiga wilayah kecamatan kepulauan. Ketiga kecamatan

kepulauan tersebut adalah (1) Kecamatan Liukang Tupabbiring, (2) Kecamatan Liukang Tanggayya dan kecamatan Liukang Kalukuang Massalimu (Kalmas)².

Dalam wilayah Pangkep sendiri ada 114 buah pulau, dengan 94 pulau diantaranya berpenghuni. Luas kepulauan kabupaten Pangkajene dan Kepulauan 71.100 km², luas pulau kecil 35.150 ha dan panjang garis garis pantai 250 km.

Secara topografi dan klimatologi kabupaten Pangkep terletak dipesisir pantai barat Sulawesi Selatan yang terdiri dari dataran rendah dan pegunungan. Dataran Rendah Seluas 73,721 ha membentang dari garis pantai barat ke timur terdiri persawahan, tambak/empang, temperature udara berada pada kisaran 21° sampai 31° atau rata-rata 26,40°. Keadaan angin berada pada keadaan cepat sampai sedang, curah hujan maksima pada tahun 2000 rata-rata mencapai 666/153 karena hujan dengan kelembaban udara yang merata.³

Jumlah penduduk yang menghuni kabupaten pangkep secara keseluruhan adalah untuk tahun 2012 adalah 325.239 orang. Berikut ini adalah data penduduk pangkep khusus wilayah kepulauan:

²“Kabupaten Pangkejene dan Pangkajene Dan Kepulauan”.*Wiki Aswaja: Ensiklopedia NU*. Wiki.aswajanu.com/Kabupaten_Pangkajene_dan_Kepulauan #Profil_Kabupaten_Pangkajene_Dan_Kepulauan. (2 Oktober 2013)

³“Kabupaten Pangkejene dan Pangkajene Dan Kepulauan”.*Wiki Aswaja: Ensiklopedia NU*. Wiki.aswajanu.com/Kabupaten_Pangkajene_dan_Kepulauan #Profil_Kabupaten_Pangkajene_Dan_Kepulauan. (2 Oktober 2013)

Tabel I.1 Data penduduk pangkep kecamatan kepulauan tahun 2012⁴

No	Kecamatan Kepulauan	Jumlah penduduk
1	Liukang Tangaya	18.900
2	Liukang Kalmas	13.372
3	Liukang Tupabiring	31.983

Kebutuhan akan air bersih di Indonesia sangatlah tinggi apalagi untuk daerah yang jauh dari mata air bersih dan diluar jangkauan PDAM (Perusahaan Daerah Air Minum) seperti daerah pantai dan daerah kepulauan. Diharapkan dengan dilakukannya penelitian ini mampu menjawab permasalahan air bersih yang selama ini menjadi permasalahan masyarakat pada musim kemarau.

Potensi matahari untuk daerah Sulawesi selatan umumnya sangat menjanjikan untuk penerapan alat ini. Mulai bulan September sampai Maret adalah musim hujan sedangkan untuk musim kemarau dimulai bulan april sampai bulan Agustus.⁵

B. Rumusan Masalah

Berdasarkan latar belakang yang telah dijabarkan diatas maka rumusan masalah yang diteliti adalah bagaimana desain alat penjernih air laut menjadi air bersih dengan tenaga matahari?

⁴Pemerintah Kabupaten Pangkep, "Penduduk",Badan Pusat Statistik Kabupaten Pangkepene dan Kepulauan. <http://pangkepkab.bps.go.id/index.php?hal=tabel&id=3> /(19 Desember 2013).

⁵ Badan Meteorologi, Klimatologi dan Geofisika (BMKG), "Prakiraan Musim Hujan".*Situs Resmi BMKG*.http://www.bmkg.go.id/BMKG_Pusat/DataDokumen/PMH_1314.pdf (24 Januari 1014).

C. Tujuan Penelitian

Tujuan penelitian berdasarkan apa yang menjadi rumusan masalah dari penelitian ini yaitu untuk mendesain alat penjernih air laut menjadi air bersih dengan tenaga matahari.

D. Manfaat Penelitian

Penelitian ini ditujukan sebagai alternatif penyedia air bersih untuk daerah yang mengalami krisis air bersih seperti daerah kepulauan, pesisir dan daerah-daerah yang mengalami krisis air bersih pada musim kemarau.

E. Batasan Masalah

Batasan masalah merupakan batasan yang melingkupi permasalahan yang diteliti, adapun batasan masalah pada penelitian ini hanya terbatas pada pembuatan alat penjernih air laut menjadi air bersih dengan tenaga matahari saat kemarau.

BAB II

TINJAUAN PUSTAKA

A. Air

Air adalah zat atau materi atau unsur yang penting bagi semua bentuk kehidupan yang diketahui sampai saat ini di bumi. Air dapat berubah wujud: dapat berupa zat cair atau sebutannya “air”, dapat berupa benda padat yang disebut “es”, dan dapat pula berupa gas yang dikenal dengan nama “uap air”. Perubahan fisik bentuk air ini tergantung dari lokasi dan kondisi alam. Ketika dipanaskan sampai 100 °C maka air berubah menjadi uap dan pada suhu tertentu uap air berubah kembali menjadi air. Pada suhu yang dingin di bawah 0 °C air berubah menjadi benda padat yang disebut es atau salju.¹

Air yang berada di permukaan bumi ini dapat berasal dari berbagai sumber. Berdasarkan letak sumbernya, air dapat dibagi menjadi air angkasa (hujan), air permukaan, dan air tanah².

1. Air Angkasa (Hujan)

Air angkasa atau air hujan merupakan sumber utama air bumi. Walau pada saat presipitasi merupakan air yang paling bersih, air tersebut cenderung mengalami pencemaran ketika berada di atmosfer. Pencemaran yang berlangsung di atmosfer itu

¹Rizqi Rizaldi Hidayat, “Rancang Bangun Alat Pemisah Garam dan Air Tawar Menggunakan Energi Matahari”*Skripsi* (Bogor: Fakultas Perikanan dan Ilmu Kelautan, 2011), h. 3

² Budiman Chandra, *Pengantar Kesehatan Lingkungan*(Jakarta: Penerbit Buku Kedokteran EGC, 2007), h. 42.

dapat disebabkan oleh partikel debu, mikroorganisme, dan gas misalnya karbon dioksida, nitrogen, dan amonia.

2. Air Permukaan

Air permukaan yang meliputi badan-badan air semacam sungai, danau, telaga, waduk, rawa, terjun, dan sumur permukaan, sebagian besar berasal dari air hujan yang jatuh ke permukaan bumi. Air hujan tersebut kemudian akan mengalami pencemaran baik oleh tanah, sampah maupun lainnya.

3. Air Tanah

Air tanah (*ground water*) berasal dari air hujan yang jatuh ke permukaan bumi yang kemudian mengalami perkolasi atau penyerapan ke dalam tanah dan mengalami proses filtrasi secara alamiah. Proses-proses yang telah dialami air hujan tersebut, di dalam perjalanannya ke bawah tanah, membuat air tanah menjadi lebih baik dan lebih murni dibandingkan air permukaan.

Dalam Peraturan Pemerintah No. 20 tahun 1990 mengelompokkan kualitas air menjadi beberapa golongan menurut peruntukannya. Adapun penggolongan air menurut peruntukannya adalah sebagai berikut:³

- a. Golongan A, yaitu air yang dapat digunakan sebagai air minum secara langsung, tanpa pengolahan terlebih dahulu.
- b. Golongan B, yaitu air yang dapat digunakan sebagai air baku air minum.

³ Republik Indonesia, *Peraturan Pemerintah No. 20 Tahun 1990*. Kualitas air untuk tiap peruntukannya.

- c. Golongan C, yaitu yang dapat digunakan untuk keperluan perikanan dan peternakan.
- d. Golongan D, yaitu air yang dapat digunakan untuk keperluan pertanian, usaha diperkotaan industri dan pembangkit listrik tenaga air.

Tabel II.1 Kualitas air untuk tiap peruntukannya berdasarkan parameter fisika⁴

No	Parameter	Satuan	Golongan			
			A	B	C	D
1	Bau	-	Tidak Berbau	Tidak Berbau	-	-
2	Jumlah zat padat Terlarut (TDS)	mg/l	1000	1000	1000	-
3	Kekeruhan	Skala NTU	5	-	-	-
4	Rasa	-	Tidak Berasa	Tidak Berasa	-	-
5	Suhu	°C	3°C	Normal	+/- 3°C	-
6	Warna	Skala TCU	15	-	-	-

⁴ Republik Indonesia, *Peraturan Pemerintah No. 20 Tahun 1990*. Kualitas air untuk tiap peruntukannya.

Tabel II.2: Kualitas air berdasarkan kelasnya pada parameter fisika⁵

No	Parameter	Satuan	Golongan			
			I	II	III	IV
1	Jumlah zat padat Terlarut (TDS)	mg/l	1000	1000	1000	2000
2	Jumlah Padatan tersuspensi	Mg/l	50	50	400	400
5	Suhu	°C	Dev.3	Dev.3	Dev.3	Dev.5

Menurut Peraturan Menteri Kesehatan R.I No : 492/MENKES/PER/ IV/ 2010 tanggal : 19 April 2010. Persyaratan Kualitas Air Minum dan peraturan Menteri kesehatan R.I No: 416/MENKES/PER/IX/1990 tanggal : 3 September 1990. Daftar persyaratan Kualitas Air Bersih adalah:

UNIVERSITAS ISLAM NEGERI
ALAUDDIN
 M A K A S S A R

⁵ Republik Indonesia, , *Peraturan Menteri Kesehatan R.I No : 82*, Kriteria air berdasarkan kelasnya.

Tabel II.3: Syarat kualitas air minum berdasarkan parameter fisis.⁶

No	Parameter	Satuan	Kadar maksimum yang diperbolehkan
1	Bau	-	Tidak Berbau
2	Warna	Skala TCU	15
3	Jumlah zat padat Terlarut (TDS)	mg/l	500
4	Kekeruhan	Skala NTU	5
5	Rasa	-	Tidak berasa
6	Suhu	°C	Suhu Udara +/- 3

Keterangan:

mg = miligram

ml = mililiter

L = liter

NTU = Nephelometrik Turbidity Units

TCU = True Colour Units

Logam berat merupakan logam terlarut

Menurut Mason (1993) untuk pemantuan kualitas air suatu perairan memiliki tiga tujuan utama sebagai berikut:⁷

⁶ Republik Indonesia, *Peraturan Menteri Kesehatan R.I No : 492/MENKES/PER/ IV/ 2010*, persyaratan kualitas air minum.

⁷ Hefni Effendi, *Telaah Kualitas Air Bagi Pengolahan Sumber Daya dan Lingkungan Perairan* (Yogyakarta: Kanisius, 2003), h. 14-15.

- a. *Environmental Surveillance*, yakni tujuan untuk mendeteksi dan mengukur pengaruh yang ditimbulkan oleh suatu pencemar terhadap kualitas lingkungan dan mengetahui perbaikan kualitas lingkungan setelah pencemar tersebut dihilangkan.
- b. *Establishing Water-Quality Criteria*, yakni tujuan untuk mengetahui hubungan sebab akibat antara perubahan variabel-variabel ekologi perairan dengan parameter fisika dan kimia, untuk mendapatkan baku mutu kualitas air.
- c. *Appraisal Of Resources*, yakni tujuan untuk mengetahui gambaran kualitas air pada suatu tempat secara umum.

Pada hakekatnya, pemantauan kualitas air pada perairan umumnya memiliki tiga tujuan sebagai berikut:⁸

- a. Mengetahui nilai kualitas air dalam bentuk parameter fisika, kimia, dan biologi.
- b. Membandingkan nilai kualitas air tersebut dengan baku mutu sesuai dengan peruntukannya menurut peraturan pemerintah RI No. 20 Tahun 1990.
- c. Menilai kelayakan suatu sumber daya air untuk kepentingan tertentu

B. Air Asin

Air asin adalah air yang memiliki kadar garam rata-rata sebesar 35 ‰, artinya dalam 1 liter (1000 ml) air laut terdapat 35 gram garam air laut merupakan komponen yang terdiri atas beberapa unsur kimia dengan Na^+ dan Cl^- sebagai komponen terbesar

⁸ Hefni Effendi, *Telaah Kualitas Air Bagi Pengolahan Sumber Daya Dan Lingkungan Perairan* (Yogyakarta: Kanisius, 2003), h. 14-15.

selain unsur air (H₂O). Kandungan mengenai komponen kimia air laut dapat dilihat pada tabel II.2.⁹

Air yang dijumpai di dalam alam berupa air laut sebanyak 80%, sedangkan sisanya berupa air tanah/daratan, es, salju dan hujan. Air laut turut menentukan iklim dan kehidupan di bumi.¹⁰

1. Komposisi air laut

Kadar dan komponen unsur di dalam air laut ditentukan sejumlah reaksi kimia, fisik, dan biokimia yang terjadi di samudra.

2. Karakteristik air laut

Kadar garam pada air laut sangat bervariasi dari setiap tempat. Misalnya laut hitam mempunyai kadar garam yang sangat tinggi dibandingkan dengan kadar garam pada samudra pasifik. Larutan garam ini merupakan larutan elektrolit. Perbandingan molekul air dengan molekul garam sekitar 100 berbanding 1. Sedangkan perbandingan molekul air dengan ion-ion sekitar 150 berbanding 1. Di sekitar ion mempunyai medan listrik yang tinggi dan air disekitar ion ikut pula mempunyai medan listrik yang tinggi. Akibat garam terdapat di dalam air laut maka secara fisik air laut dibedakan dengan air tanah.

Banyak kation pada air laut, namun hanya kalsium dalam status jenuh pada permukaan air laut. Dan konsentrasi kalsium ditentukan oleh kalsium karbonat.

⁹ Taufik Akhirudin, "Desain Alat Destilasi Air Laut dengan Sumber Energi Tenaga Surya Sebagai Alternatif Penyedia Air Bersih", *Skripsi* (Bogor: Fak. Perikanan dan Ilmu Kelautan Institut Pertanian Bogor, 2008), h. 3.

¹⁰ J.F. Gabriel, *Fisika Lingkungan* (Jakarta: Hipokrates, 2001), h. 79-82.

Konsentrasi barium di kedalaman air ditentukan oleh presipitasi dari barium sulfat. Dengan adanya kation K, Na, Mg, dan kalsium (Ca) menimbulkan pembentukan dan perubahan mineral pada dasar air laut.

Zn, Manganese, tembaga dan kobalt terkonsentrasi disebabkan adanya presipitasi Fe dan manganese oksida pada dasar laut. Reaksi pertukaran kation misalnya lumpur air laut dan zeollit akan meregulasi sebagian kecil dari Na, K dan magnesium. Elemen CO₂, kalium, sulfur dalam jumlah yang banyak dan elemen-elemen *phosphorous*, nitrogen dan silika dalam jumlah sedikit diperlukan dalam kehidupan tumbuh-tumbuhan laut dan tumbuh-tumbuhan akan membebaskan oksigen.

Zat organik uniseluler akan tumbuh/hidup menjadi besar melalui fotosintesa. Fotosintesa hanya terjadi pada permukaan air laut dan tidak lebih dari 100 meter dari kedalaman laut. Proses pemisahan elemen nutrisi pada permukaan air laut sangat lamban, tetapi pada kedalaman (300-800) meter sangat cepat dan mencapai titik maksimum.

3. Fungsi air laut

- a. Sebagai suatu unsur keseimbangan darat laut dan udara
- b. Sebagai tempat hidupnya binatang dan tumbuh-tumbuhan alut. Ada dua macam elemen nutrisi yaitu elemen *nutrisi* utama (mayor), misalnya nitrogen, phosphorous dan silicon dan elemen nutrisi mikro yaitu Fe, Mn, Zn, kobalt, Mg dan Cu.
- c. Sebagai sumber air hujan.
- d. Alat transportasi.

- e. Dipakai sebagai sarana olah raga.
- f. Dipakai sebagai sarana pariwisata.
- g. Sumber mata pencaharian nelayan.
- h. Sebagai sumber devisa negara, misalnya melakukan budi daya mutiara, udang, ikan, teripang dan lain-lain.
- i. Sebagai bahan desinfektan, sebagai bahan pengobatan.

4. Pencemaran Air Laut

Air laut mendapatkan pencemaran dari tiga tempat, yaitu dari darat, udara dan laut. Dari darat hampir 90% bahan pencemar berasal dari darat, melalui sungai, air rembesan yang belum tersaring dengan baik, melalui pipa WC; dari udara bahan pencemar dibuang dari pesawat terbang dan dari laut bahan pencemar dibuang dari kapal laut dan perahu nelayan.

5. Bahan Cemar/Pencemar

Bahan cemar berupa sampah keluarga, bahan kimia dari industri (organik maupun anorganik), yang paling celaka adalah bahan sisa radioaktif. Oleh karena suatu kecelakaan, misalnya tenggalamnya kapal tengker pembawa minyak bumi sehingga laut dicemari bahan tambang berupa minyak bumi. Hal ini sangat tidak diharapkan oleh karena sulit mengatasi cemar tersebut.

6. Pengolahan air laut sebagai air minum

Negara-negara timur tengah memanfaatkan bongkahan es sebagai air minum, selain itu mengolah air laut menjadi air minum melalui teknologi modern. Perlu diketahui bahwa derajat kegaraman yang tinggi pada air laut meningkatkan tekanan

osmosis. Oleh sebab itu dengan cara menurunkan tekanan osmosis, maka derajat kegaraman pada air laut akan turun. Cara ini disebut *revers osmosis*.¹¹

Tabel II.4: Komposisi air laut¹²

Unsur	Kadar (mg/l)	Unsur	Kadar (mg/l)
H	108.000	Ag	0,0003
He	0,000007	Cd	0,00011
Be	0,0000006	Sn	0,0008
Li	0,17	In	0,000004
B	4,6	Sb	0,0003
C	28	Te	-
N	15	I	0,06
O	857.000	Xe	0,0005
F	1,2	Cs	0,0003
Ne	0,0001	Ba	0,03
Na	10500	La	$1,2 \times 10^{-5}$
Mg	1350	Ce	$5,2 \times 10^{-6}$
Al	0,01	Pr	$2,6 \times 10^{-6}$
Si	3,0	Nd	$9,2 \times 10^{-6}$
P	0,07	Pm	-
S	885	Sm	$1,7 \times 10^{-6}$
Cl	19.000	Gd	$2,4 \times 10^{-6}$
A	0,45	Eu	$4,6 \times 10^{-7}$
K	380	Tb	-
Ca	400	Dy	$2,9 \times 10^{-6}$
Sc	<0,00004	Ho	$8,8 \times 10^{-7}$
Ti	0,001	Er	$2,4 \times 10^{-6}$
V	0,002	Tm	$5,2 \times 10^{-7}$
Cr	0,00005	Yb	$2,0 \times 10^{-6}$
Mn	0,002	Lu	$4,8 \times 10^{-7}$
Fe	0,01	Hf	<0,000008
CO	0,0004	Ta	<0,000003
Ni	0,007	W	0,0001

¹¹ J.F. Gabriel, *Fisika Lingkungan* (Jakarta: Hipokrates, 2001), h. 79-82.

¹² J.F. Gabriel, *Fisika Lingkungan* (Jakarta: Hipokrates, 2001), h. 81.

Unsur	Kadar (mg/l)	Unsur	Kadar (mg/l)
Cu	0,0003		0,0000084
Zn	0,01	Os	-
Ga	0,00003	Ir	-
Ge	0,0006	Pt	-
As	0,003	Au	0,00001
Se	0,0009	Hg	0,0002
Br	65	Ti	<0,0001
Kr	0,0002	Pb	0,00003
Rb	0,12	Bi	0,00002
Sr	8,0	Po	-
Y	0,00001	At	-
Zr	0,00002	Rn	$0,6 \times 10^{-15}$
Nb	0,00001	Fr	-
Mo	0,01	Ra	$1,0 \times 10^{-10}$
Tc	-	Ac	-
Ru	0,0000007	Tn	0,000001
Unsur	Kadar (mg/l)	Unsur	Kadar (mg/l)
Rh	-	Pa	$2,0 \times 10^{-9}$
Pd	-	U	0,003

Sumber: Sybil P. Parker "Grolier Concise Encyclopedia of science and technology", Vol.Q-S hal. 1541.

Air laut terdiri dari bermacam-macam mineral. Mineral yang paling banyak adalah natrium dan klorin yang bila bergabung akan membentuk garam. Rata-rata dalam 1 liter air laut terdapat 30 gram garam. Suatu proses yang disebut desalinasi dapat memisahkan garam dari air laut untuk menghasilkan air tawar yang layak diminum.

C. *Penjernihan Air*

Penjernihan air merujuk ke sejumlah proses yang dijalankan demi membuat air dapat diterima untuk penggunaan akhir tertentu. Ini mencakup penggunaan seperti air

minum, proses industri, medis dan banyak penggunaan lain. Tujuan semua proses penjernihan air adalah menghilangkan pencemar yang ada dalam air atau mengurangi kadarnya agar air menjadi layak untuk penggunaan akhirnya. Salah satu penggunaan tersebut adalah mengembalikan ke lingkungan alami air yang sudah digunakan tanpa berakibatkan dampak yang buruk atas lingkungan¹³.

Terdapat berbagai macam cara sederhana yang dapat digunakan untuk mendapatkan air bersih, dan cara yang paling umum digunakan adalah dengan membuat saringan air, dan bagi kita mungkin yang paling tepat adalah membuat penjernih air atau saringan air sederhana. Perlu diperhatikan, bahwa penyaringan air secara sederhana tidak dapat menghilangkan sepenuhnya garam yang terlarut di dalam air.¹⁴

Destilasi merupakan salah satu metode penjernihan air yang merupakan proses yang menghilangkan kadar garam berlebih dalam air untuk mendapatkan air yang dapat dikonsumsi binatang, tanaman dan manusia. Seringkali proses ini juga menghasilkan garam dapur sebagai hasil sampingan.

Prinsip destilasi adalah pemisahan komponen dari campuran cair melalui penyaringan yang bergantung pada titik didih dari masing-masing komponen. Proses destilasi bergantung pula pada konsentrasi komponen dan jenis tekanan uap air dari campuran cairan. Keunggulan dari proses destilasi yaitu merupakan suatu metode yang

¹³ “Penjernihan Air”, Wikipedia Ensiklopedia Bebas. http://id.wikipedia.org/wiki/Penjernihan_air (19 Desember 2013).

¹⁴ “Penjernihan Air Secara Alami”, HaInfo: Portal Berita Komunitas infohikmatuliman. wordpress.com/2013/06/29/tanaman-penyaring-dan-penjernih-air-secara-alami/ (19 Desember 2013).

efektif dalam menghasilkan uap air dan jika didesain dengan baik akan menghilangkan 99,90 % dari zat pencemar.¹⁵

D. Sinar Matahari

Sinar matahari dipancarkan dari matahari berupa gelombang elektromagnetik. Energi yang diterima di bumi sebanyak setengah dari satu million dari total energi matahari.

1. Proses terjadinya sinar matahari

Di pusat matahari diduga mempunyai temperatur 27.000.000 °F; densitas 90 kali lebih besar dari air. Pada permukaan matahari mempunyai temperatur sekitar (8.000-10.000) °F, sehingga praktis matahari hanya terdiri dari gas saja. Di pusat matahari terjadi reaksi nuklir dimana hidrogen diubah menjadi helium; setiap perubahan atom hydrogen akan terbentuk neutrino. Neutrino ini tidak dapat dideteksi.

Energi elektromagnetik sinar matahari telah diobservasi yaitu mempunyai panjang gelombang 0,01 nm sampai 30 km dan hanya panjang gelombang (290-2500) nm yang dapat terobservasi melalui stasion bumi dan maksimum radiasi terletak pada daerah hijau.

2. Kegunaan sinar matahari.

Perlu diketahui bahwa energi panas matahari hanya tersedia 10-11 jam dalam sehari. Namun, yang efektif untuk kesehatan hanya 2 jam yakni terhitung sejak

¹⁵Taufik Akhirudin, "Desain Alat Destilasi Air Laut dengan Sumber Energi Tenaga Surya Sebagai Alternatif Penyedia Air Bersih", *Skripsi* (Bogor: Fakultas Perikanan dan Ilmu Kelautan Institut pertanian Bogor, 2008), h. 4.

matahari terbit hingga pukul 08.00 pagi. Delapan jam berikutnya efektif untuk yang lainnya, yaitu untuk pembangkit tenaga listrik yang dikenal dengan pembangkit tenaga listrik tenaga surya dan sebagainya.

a. Pembangkit listrik tenaga surya

Dalam hal ini dipakai “*solar cell*”. *Solar cell* merupakan alat semikonduktor listrik, dibuat dari kristal silikon tunggal. Alat ini mengabsorpsi energi cahaya matahari secara langsung dan mengubah menjadi energi listrik. Proses perubahan energi cahaya menjadi energi listrik melalui tiga jalur yaitu¹⁶:

- 1) Absorpsi cahaya matahari oleh material semikonduktor.
- 2) Membangkitkan dan memisahkan daerah bebas positif dan negatif dari *solar cell* sehingga menghasilkan tegangan (*voltase*) di dalam *solar cell*.
- 3) Mentransfer hasil pemisahan melalui terminal listrik ke pemakai berupa arus listrik.

b. Menggunakan Termokopel (*Termopile*)

Hembusan udara panas (energi panas matahari) atau panas bumi (gas panas bumi) untuk membangkitkan tenaga listrik.

- 1) Sambungan termokopel secara seri (*kaskade*) dikenal dengan nama *thermopile*.
- 2) Koran.
- 3) Bak terbuat dari beton

¹⁶ J.F. Gabriel, *Fisika Lingkungan* (Jakarta: Hipokrates, 2001), h. 79-82.

Rangkaian *thermopile* terdiri dari dua macam lempengan logam yang berbeda yang mempunyai perbedaan yang sangat besar, digabung secara *kaskade*.

c. Destilasi Air.

Destilasi adalah suatu proses pemisahan zat cair atau campuran uap air menjadi fraksi komponen murni yang diinginkan yang menggunakan pemanasan¹⁷. Destilasi merupakan salah satu metode desalinasi. Desalinasi merupakan proses penurunan kadar garam terlarut. Proses ini banyak digunakan untuk menghasilkan air tawar (kadar garam terlarut <500 ppm). Air yang dapat didesalinasi dapat berupa air laut, air payau, air limbah maupun air di daerah-daerah dengan kadar garam tinggi¹⁸.

Desalinasi adalah proses yang menghilangkan kadar garam berlebih dalam air untuk mendapatkan air yang dapat dikonsumsi binatang, tanaman dan manusia. Seringkali proses ini juga menghasilkan garam dapur sebagai hasil sampingan. Dua metode yang paling banyak digunakan adalah reverse osmosis (47,2%) dan multi stage flash (36,5%). Kedua proses tersebut memerlukan biaya yang sangat mahal untuk perawatan dan pembuatannya. Pengoperasian kedua alat tersebut memerlukan energi yang besar untuk multi stage flash memerlukan energi listrik sebesar 3500-7000 kWh dan untuk alat reverse osmosis memerlukan energi listrik sebesar 5800-12000 kWh¹⁹.

¹⁷ Anhalt, J. *The Distillation in The Production Of Goods*. Brazil: Instituto de Desenvolvimento Sustentavel de Energias Renovables. 2003

¹⁸ Sayigh AAM. *Solar Energy Engineering*. New York, San Francisco, London: Academic Press. 1977.

¹⁹ "Destilasi" Pure Water . Destilasi. <http://www.purewaterinc.com> (2 Desember 2014).

Prinsip destilasi adalah pemisahan komponen dari campuran cairan melalui penyaringan yang tergantung kepada perbedaan titik didih dari masing-masing komponen. Proses destilasi tergantung pula pada konsentrasi komponen dan jenis tekanan uap dari campuran cairan. Keunggulan dari proses destilasi yaitu merupakan suatu metode yang efektif dalam menghasilkan air dan jika didesain dengan baik akan menghilangkan 99,9% dari zat pencemar. Destilasi merupakan proses yang menggunakan panas sehingga bakteri virus dan lain zat pencemar biologi lainnya akan musnah. Destilasi merupakan proses yang mengumpulkan uap air yang murni, uap air naik dari air yang dimurmikan, sisa-sisa hampir semua zat pencemar lain tidak akan ikut menguap²⁰.

Proses destilasi merupakan proses yang mirip dengan proses daur air yang terjadi di alam yang bertujuan untuk membersihkan air dari kontaminan. Kandungan kemurnian air yang dihasilkan dari proses destilasi sangat tinggi dan sangat baik untuk kesehatan²¹. Titik embun hasil penguapan memiliki diameter yang variasi tergantung pada lapisan permukaan sehingga titik-titik embun itu akan menghasilkan cairan, mekanisme perpindahan panas yang efektif dan koefisien panas bahan yang sangat ekstrim juga menjadi faktor penentu dalam pembentukan titik embun²².

²⁰ Anhalt, J. *The Distillation in The Production Of Goods*. Brazil: Instituto de Desenvolvimento Sustentavel de Energias Renovavies. 2003

²¹ "Destilasi" Pure Water . Destilasi. <http://www.purewaterinc.com> (2 Desember 2014).

²² Cengel YA. *Heat Transfer: A Practical Approach*, Second Edition New York: McGraw-Hill Companies Inc, 2003.

Dalam pengembangan metode destilasi dengan menggunakan teraga surya terdapat dua pendekatan. Pendekatan pertama yaitu menggunakan sinar surya sebagai sumber energi untuk menghasilkan air tawar dengan proses himidifikasi-dehumidifikasi. Pendekatan yang kedua yaitu energi surya untuk peralatan destilasi yang digunakan benamaan dengan jenis energi lain. Dianrara kedua pendekatan ini yang paling banyak digunakan adalah pedekatan yang pertama²³.

Destilasi air, terutama air dengan kadar air yang tinggi. Untuk tujuan tersebut maka dipakai *solar still*. Air yang diperoleh akan bebas garam dan bebas bakteri.

Seperti yang telah dijelaskan sebelumnya Destilasi merupakan salah satu metode penjernihan air yang merupakan proses yang menghilangkan kadar garam berlebih dalam air untuk mendapatkan air yang dapat dikonsumsi binatang, tanaman dan manusia. Seringkali proses ini juga menghasikan garam dapur sebagai hasil sampingan.

Prinsip destilasi adalah pemisahan komponen dari campuran cair melalui penyaringan yang bergantung pada titik didih dari asing masing komponen. Proses destilasi bergantung pula pada konsentrasi komponen dan jenis tekanan uap air dari campuran cairan. Keunggulan dari proses destilasi yaitu merupakan suatu metode yang efektif dalam menghasilkan uap air dan jika didesain dengan baik akan menghilangkan 99,90 % dari zat pencemar.²⁴

²³ Sayigh AAM. *Solar Energy Engineering*. New York, San Francisco, London: Academic Press. 1977.

²⁴Taufik Akhirudin, "Desain Alat Destilasi Air Laut dengan Sumber Energi Tenaga Surya Sebagai Alternatif Penyedia Air Bersih", *Skripsi* (Bogor: Fakultas Perikanan dan Ilmu Kelautan Institut pertanian Bogor, 2008), h. 4.

d. Pengeringan

Pengeringan disini bertujuan agar bahan makanan akan awet dan kadar air diturunkan sehingga kualitas makanan akan meningkat. Bahan makanan yang dikeringkan misalnya kelapa dijadikan kopra, kemiri, kopi, cokelat, vanilla, ikan, daging.²⁵

E. Siklus Hidrologi

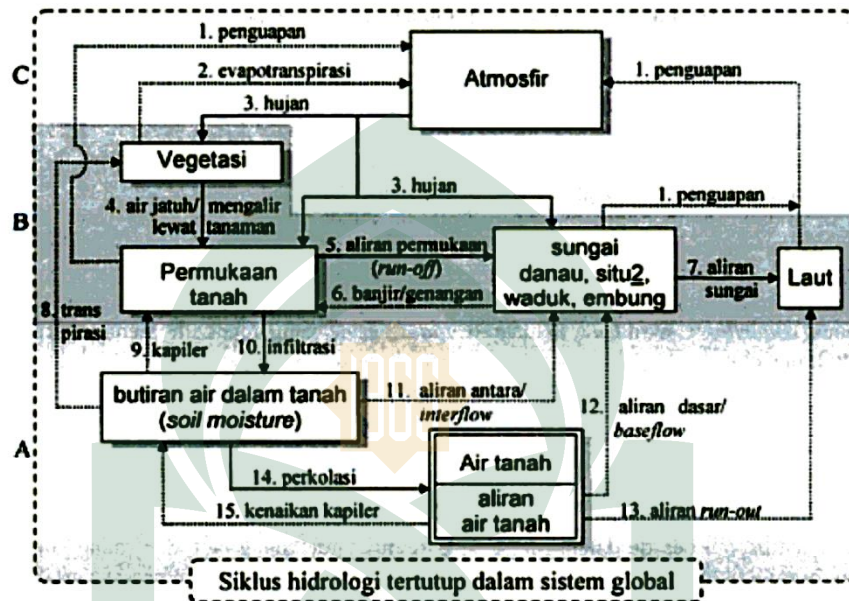
Siklus hidrologi terbagi dua yaitu:

1. Siklus Tertutup

Siklus hidrologi merupakan konsep dasar tentang keseimbangan air secara global di bumi. Siklus hidrologi juga menunjukkan semua hal yang berhubungan dengan air. Bila dilihat keseimbangan air secara menyeluruh maka air tanah (dalam *confined* dan *unconfined aquifer*) dan aliran permukaan: sungai, danau, penguapan dan lain-lain. Merupakan bagian dari beberapa aspek yang menjadikan siklus hidrologi menjadi seimbang, sehingga disebut dengan siklus hidrologi yang tertutup (*closed sistem diagram of the global hydrological cycle*).

²⁵ J. F. Gabriel, *Fisika Lingkungan* (Hipokrates: Jakarta, 2001), h. 292-293 dan 225-228.

Secara diagram siklus hidrologi ditunjukkan dalam gambar II.1 sebagai berikut:²⁶



Keterangan : A dalam tanah. B di atas tanah. C di udara

Gambar II.1: Siklus hidrologi tertutup (Sumber: Toth, 1990; Chow dkk, 1988)

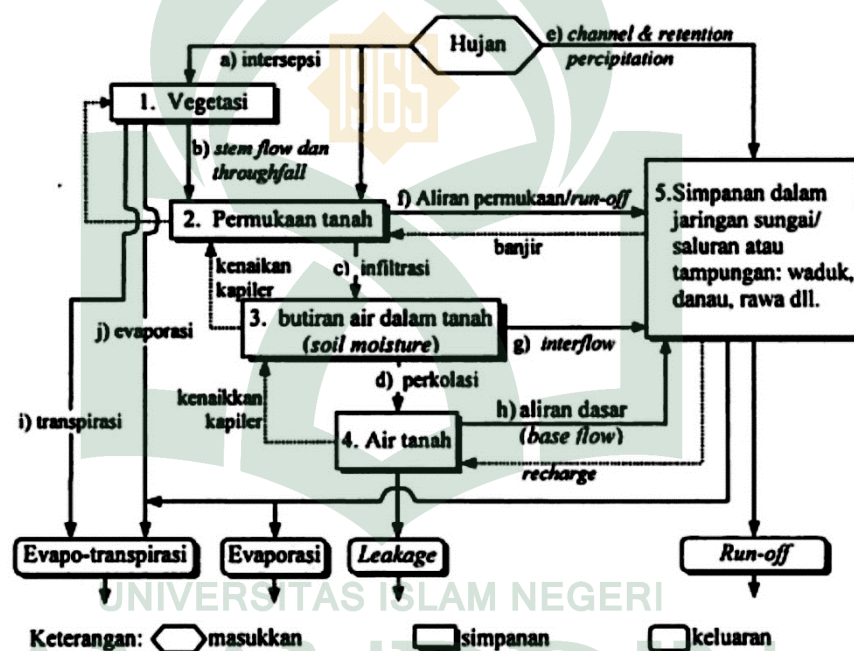
2. Siklus Terbuka

Pada lokasi tertentu, aliran air permukaan dapat merupakan satu atau lebih sub-sistem dan tidak lagi tertutup, karena sistem tertutup itu ditutup pada suatu bagian tertentu dari seluruh sistem aliran permukaan. Transportasi aliran di luar bagian aliran air permukaan merupakan masukan dan keluaran dari sub sistem aliran air permukaan tersebut.

²⁶Robert J. Kodoatie dan Roestam Sjarief, *Tata Ruang Air* (Yogyakarta: Penerbit Andi, 2010), h. 4.

Demikian juga untuk aliran air tanah bias merupakan satu atau lebih sub sistem dan tidak lagi tertutup, karena sistem tertutup itu dipotong pada suatu bagian tertentu dari seluruh sistem aliran. Transportasi aliran diluar bagian aliran air tanah merupakan masukan dan keluaran dari sub sistem aliran air tanah tersebut.

Gambar II.2 menunjukkan gabungan sub sistem aliran air tanah, aliran permukaan dan hidrologi yang merupakan sub sistem terbuka.²⁷



Gambar II.2: Aliran permukaan dan aliran air tanah dalam sistem terbuka pada suatu lokasi tertentu (Sumber: Lewis, 1985 dan toth, 1990)

²⁷ Robert J. Kodoatie dan Roestam Sjarief, *Tata Ruang Air* (Yogyakarta: Penerbit Andi, 2010), h. 5.

F. Adhesi dan Kohesi

Kohesi adalah gaya tarik menarik antara partikel partikel yang sejenis. Kohesi dipengaruhi oleh kerapatan dan jarak antarpartikel dalam zat. Contohnya adalah peristiwa kohesi adalah tidak bercampurnya air dengan minyak, tidak melekatnya air raksa pada dinding pipa kapiler, air pada daun talas dan sebagainya.

Adhesi adalah gaya tarik menarik antara partikel partikel yang tidak sejenis. Gaya adhesi akan mengakibatkan dua zat akan saling melekat bila dicampurkan. Contohnya yaitu bercampurnya air dengan teh/kopi, melekatnya air pada dinding pipa kapiler, melekatnya tinta pada kertas dan sebagainya.

Terjadi tiga kondisi ketika dilakukan pencampuran dua jenis zat yaitu:²⁸

- a. Jika gaya kohesi antar partikel zat yang berbeda lebih besar daripada gaya adhesinya, kedua zat tidak akan bercampur. Contohnya, minyak kelapa dicampur dengan air.
- b. Jika gaya adhesi antar partikel zat yang berbeda sama besar dengan gaya kohesinya, kedua zat akan bercampur merata. Contohnya, air dicampur dengan alkohol.
- c. Jika gaya adhesi antar partikel zat yang berbeda lebih besar daripada gaya kohesinya, kedua zat akan saling menempel. Contohnya, air yang menempel pada kaca.

²⁸ “Kohesi dan Adhesi”. *Cerdas Bersama Fisika*. <http://wawanfisika.wordpress.com/2010/09/30/kohesi-dan-adhesi/> (19 Desember 2013).

Akibat adanya gaya kohesi dan adhesi, terjadi peristiwa dalam fisika seperti meniskus cembung dan meniskus cekung. Meniskus adalah peristiwa mencekung atau mencembungnya permukaan zat cair. Berdasarkan bentuk permukaan zat cair, meniskus dibedakan menjadi dua, yaitu meniskus cembung dan meniskus cekung. Meniskus cembung terjadi jika kohesi lebih besar daripada adhesi ($\text{kohesi} > \text{adhesi}$). Sedangkan meniskus cekung terjadi jika adhesi lebih besar daripada kohesi ($\text{adhesi} > \text{kohesi}$).



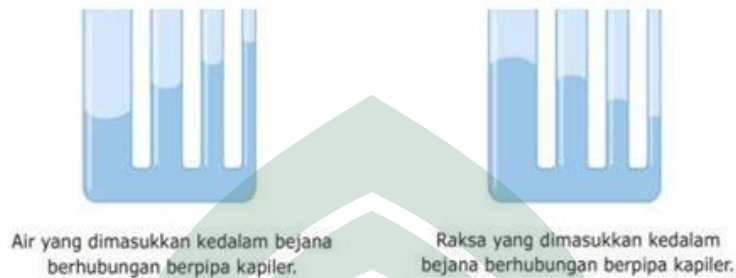
UNIVERSITAS ISLAM NEGERI

Gambar II.3: Peristiwa adhesi dan kohesi (Sumber: <http://wawanfisika.wordpress.com/2010/09/30/kohesi-dan-adhesi/>)

ALAUDDIN
M A K A S S A R

Kapilaritas adalah peristiwa naik atau turunnya zat cair di dalam pipa kapiler (pipa yang diameternya sangat kecil). Contoh peristiwa kapilaritas antara lain naiknya minyak tanah pada sumbu kompor, naiknya air dari akar ke daun pada tumbuhan melalui pembuluh *xylem*. Basahnya dinding dalam rumah ketika dinding luar basah

terkena air. Permukaan zat cair (contohnya air dan raksa) pada bejana berhubungan yang memiliki pipa kapiler dapat dilihat pada gambar di bawah ini:



Gambar II.4: Bejana berhubungan (Sumber: <http://wawanfisika.wordpress.com/2010/09/30/kohesi-dan-adhesi>)

Sedangkan pada bejana berhubungan yang tidak memiliki pipa kapiler bila diisi dengan zat cair sejenis dan dalam keadaan diam, maka tinggi permukaan zat cair pada setiap bejana adalah sama. Keadaan itu disebut dengan “asas bejana berhubungan”.

Tegangan permukaan merupakan kecenderungan zat cair untuk menegang sehingga pada permukaan zat cair seolah olah terdapat selaput atau lapisan yang tegang, sehingga dapat menahan benda. Hal ini terjadi karena adanya gaya tarik menarik antara partikel zat cair (kohesi). Beberapa contoh peristiwa tegangan permukaan diantaranya yaitu serangga air dapat berjalan di atas permukaan air, tetesan air pada permukaan daun talas berbentuk seperti bola, tetesan embun yang menempel di atas rumput berbentuk seperti bola, silet dapat mengambang dipermukaan air.²⁹

²⁹ “Kohesi dan Adhesi”. *Cerdas Bersama Fisika*. <http://wawanfisika.wordpress.com/2010/09/30/kohesi-dan-adhesi/> (19 Desember 2013).

G. Proses Destilasi dalam Konsep Al-Qur'an

Al-Qur'an adalah wahyu yang diberikan kepada Nabi Muhammad Saw melalui perantara Malaikat Jibril. Dalam Al-Qur'an telah dijelaskan gejala-gejala alam meski beberapa ayat tidak menjelaskan secara rinci, namun ada pula ayat yang menjelaskan secara tegas dan jelas. Diantaranya Ayat yang memiliki hubungan dengan penelitian ini adalah sebagai berikut.

Ayat Al-Qur'an yang menjelaskan tentang sumber air adalah surah Az Zumar ayat 21 yang berbunyi:

أَلَمْ تَرَ أَنَّ اللَّهَ أَنْزَلَ مِنَ السَّمَاءِ مَاءً فَسَلَكَهُ يَنْبِيعَ فِي الْأَرْضِ ثُمَّ نُخْرِجُ بِهِ زَرْعًا مُخْتَلِفًا
أَلْوَانُهُ ثُمَّ يَهيجُ فَتَرْتَهُ مُصْفَرًّا ثُمَّ يَجْعَلُهُ حُطَمًا إِنَّ فِي ذَلِكَ لَذِكْرَى لِأُولِي الْأَلْبَابِ ﴿٢١﴾

Terjemahnya:

Apakah kamu tidak memperhatikan, bahwa Sesungguhnya Allah menurunkan air dari langit, Maka diaturnya menjadi sumber-sumber air di bumi kemudian ditumbuhkan-Nya dengan air itu tanam-tanaman yang bermacam-macam warnanya, lalu menjadi kering lalu kamu melihatnya kekuning-kuningan, kemudian dijadikan-Nya hancur berderai-derai. Sesungguhnya pada yang demikian itu benar-benar terdapat pelajaran bagi orang-orang yang mempunyai akal.³⁰

Ayat di atas menjelaskan bahwa Allah menurunkan air dari langit yang sangat melimpah kemudian dari air hujan itu terbentuk mata air-mata air yang dapat di manfaatkan untuk berbagai keperluan terutama untuk dikonsumsi. Proses diatas yang telah dijelaskan Al-Qur'an oleh ilmu pengetahuan modern disebut siklus hidrologi,

³⁰ Departemen Agama Republik Indonesia, *Al-Qur'an dan Terjemahannya* (Jakarta: Pustaka Assalam, 2010), h. 661

sebagaimana menurut para mufassir³¹: Salah satu bukti tentang Kuasa-Nya membangkitkan yang telah mati, Allah berfirman: *Apakah engkau siapapun engkau tidak memperhatikan bahwa Sesungguhnya Allah menurunkan air dari langit, lalu dia mengalirkannya di tanah menjadi mata air di bumi, kemudian satu hal yang lebih hebat lagi adalah dia mengeluarkan yakni menumbuhkan-dengannya, yakni disebabkan oleh air yang turun itu, tanam-tanaman pertanian yang bermacam-macam jenis, bentuk, rasa, dan warnanya walau air yang menumbuhkannya sama, lalu ia menjadi kering atau menguat dan tinggi lalu engkau melihatnya kekuning-kuningan setelah sebelumnya segar kehijau-hijauan, kemudian dijadikan-Nya hancur berderai-derai. Sesungguhnya pada yang demikian itu, yakni proses silih berganti dari satu kondisi ke kondisi yang lain, benar-benar terdapat pelajaran yang sanga berharga bagi Ulil Albab.*

Penjelasan ayat pada ayat di atas di perkuat dan dijelaskan kembali pada Al-Qur'an surah Ar Rum ayat 24 yang berbunyi

وَمِنْ آيَاتِهِ يُرِيكُمُ الْبَرْقَ خَوْفًا وَطَمَعًا وَيُنزِلُ مِنَ السَّمَاءِ مَاءً فَيُحْيِي بِهِ الْأَرْضَ بَعْدَ مَوْتِهَا إِنَّ فِي ذَلِكَ لَآيَاتٍ لِّقَوْمٍ يَعْقِلُونَ

Terjemahnya:

Dan di antara tanda-tanda kekuasaan-Nya, Dia memperlihatkan kepadamu kilat untuk (menimbulkan) ketakutan dan harapan, dan Dia menurunkan hujan dari langit, lalu menghidupkan bumi dengan air itu

³¹ M.Quraish Shihab, *Tafsir Al Misbah: Pesan, Kesan dan Keserasian Al-Qur'an volume 12*(Jakarta: lentera hati, 2009), h. 478

*sesudah matinya. Sesungguhnya pada yang demikian itu benar-benar terdapat tanda-tanda bagi kaum yang mempergunakan akalnya*³².

Ayat di atas bercerita tentang tanda-tanda kekuasaan Allah yakni memperlihatkan kepada manusia bahwa sanya Allah memunculkan kilat di awan sebagai petanda akan turun hujan dan kadang bersamaan antara hujan dengan kilat. Kilat sendiri dalam ayat diatas adalah sumber arus listrik yang pemanfaatanya belum maksimal karna terjadi hanya saat hujan. Sebagaiman ayat sebelumnya yang menceritakan bahwa Allah menurunkan air dari langit dan membuat mata air untuk kehidupan di bumi. Pada ayat ini pula Allah menceritakan bahwa Dia menurunkan hujan yang tak mungkin dilakukan manusia untuk kepentingan kehidupan manusia.

Sebagaimana menurut para mufassir³³: ayat diatas berbicara tentang sebagian apa yang dapat dilihat d angkasa. Yakni potensi listrik pada awan. Allah berfirman: *Dan di antara tanda-tanda kekuasaan-Nya adalah Dia memperlihatkan kepada kamu dari saat ke saat kilat, yakni cahaya yang berkelebat dengan cepat di langit, untuk menimbulkan ketakutan dalam benak kamu-apalagi para pelaut, jangan sampai ia menyambar-dan juga untuk menimbulkan harapan bagi turunnya hujan, lebih-lebih bagi yang berada di darat, dan Dia menurunkan air hujan dari langit, yakni awan, lalu menghidupkan bumi, yakni tanah, dengannya, yakni dengan air itu, sesudah matinya, Sesungguhnya pada yang demikian hebat dan menakjubkan itu benar-benar terdapat*

³² Departemen Agama Republik Indonesia, *Al-Qur'an dan Terjemahannya* (Jakarta: Pustaka Assalam, 2010), h. 573

³³ M.Quraish Shihab, *Tafsir Al Misbah: Pesan, Kesan dan Keserasian Al-Qur'an volume 11*(Jakarta: lentera hati, 2009), h. 193

tanda-tanda kekuasaan Allah, antara lain menghidupkan kembali yang telah mati. Tanda-tanda itu diperoleh dan bermanfaat *bagi kaum yang berakal*, yakni yang memikirkan dan merenungkannya.

Kata *Thama'an* digunakan untuk menggambarkan keinginan kepada sesuatu yang biasanya tidak mudah diperoleh. Penggunaan kata itu disini untuk mengisyaratkan bahwa hujan adalah sesuatu yang berada di luar kemampuan manusia atau sangat sulit diraihinya. Kini, walau ilmuwan telah mengenal apa yang dinamai hujan buatan, yakni cara cara menurunkan hujan tetapi cara itu belum lumrah, dan yang lebih penting lagi adalah bahwa mereka tidak dapat membuat sekian bahan yang dapat diolah untuk menciptakan hujan .

Dalam Ayat Al-Qur'an juga dijelaskan mengenai Langit dan Matahari yakni pada surah An Naba ayat 12-14 yang berbunyi:

وَبَنَيْنَا فَوْقَكُمْ سَبْعًا شِدَادًا ﴿١٢﴾ وَجَعَلْنَا سِرَاجًا وَهَّاجًا ﴿١٣﴾ وَأَنْزَلْنَا مِنَ الْمُعْصِرَاتِ مَاءً ثَجَّاجًا ﴿١٤﴾

Terjemahnya:

*Dan Kami bina di atas kamu tujuh buah (langit) yang kokoh. Dan Kami jadikan pelita yang Amat terang (matahari). Dan Kami turunkan dari awan air yang banyak tercurah*³⁴.

Ayat diatas menerangkan bahwa allah membina di atas kita sebuah langit yang berlapis lapis meskipun masih menjadi perdebatan apakah yang dimaksud langit adalah lapisan

³⁴ Departemen Agama Republik Indonesia, *Al-Qur'an dan Terjemahannya* (Jakarta: Pustaka Assalam, 2010), h. 864

atmosfer bumi. Dan diatas langit terdapat matahari yang amat terang yang pancaran sinarnya dapat membuat air laut panas dan menguap ke angkasa menjadi awan kemudian karena perubahan suhu yang sangat drastis membuat uap-uap air menjadi butiran butiran air dan akhirnya turun ke permukaan bumi membentuk mata air matair. Hal ini sesuai sebagaimana firman Allah menurut para mufassir³⁵: *Dan, Kami jaga di atas kamu tujuh lapis langit yang kukuh lagi mantap dan dapat bertahan selama mungkin sampai kami menetapkan kepunakannya, dan Kami telah menjadikan pelita, yakni matahari, yang Amat terang lagi menghasilkan panas sampai batas waktu yang kami kehendaki dan Kami telah menurunkan dari awan yang telah berkumpul padanya uap-uap dari laut air yang banyak tercurah.*

Kata *sab'an/tujuh* dapat di artikan banyak. Berkaitan dengan matahari, penemuan ilmiah telah membuktikan bahwa panas permukaan matahari mencapai enam ribu derajat. Sedangkan, panas pusat matahari mencapai tiga puluh juta derajat disebabkan oleh materi materi bertekanan tinggi yang ada pada matahari. Sinar matahari menghasilkan energi berupa ultra violet 9%, cahaya 46%, dan inframerah 45%. Karena itulah ayat di atas menamai matahari sebagai *sirajan/pelita* karena mengandung cahaya dan panas secara bersamaan.

Kata *wahhajan* terambil dari kata *wahaja* yang berarti *bercahaya* atau *berkelap kelip* atau *menyala*. Kata *al-mu'shirat* adalah bentuk jamak dari kata *al-mu'sir* yang

³⁵ M.Quraish Shihab, *Tafsir Al Misbah: Pesan, Kesan dan Keserasian Al-Qur'an volume 15*(Jakarta: lentera hati, 2009), h. 11

terambil dari kata *'ashara* yang berarti *memeras*. Hujan merupakan hasil kumpulan uap-uap air lautan dan samudra yang membentuk awan dan kemudian berubah- setelah semakin membesar-menjadi tetesan-tetesan air atau salju atau kedua duanya. Uap-uap air yang terkumpul bagaikan diperas lalu tercurah dalam bentuk hujan atau embun. Karena itulah maka awan dinilai *al-mu'shirat*, yakni yang *memeras*. Kata *tsajjajan* terambil dari kata *ats-tsajj* yaitu *tercurah dengan keras*.



BAB III

METODOLOGI PENELITIAN

A. Waktu dan Tempat

Penelitian ini dilaksanakan pada bulan April 2014 di kompleks perumahan Bukit Garaganti.

B. Alat dan Bahan

Alat dan bahan yang digunakan dalam penelitian ini adalah:

1. Alat

Alat yang digunakan untuk merancang alat dalam penelitian ini adalah:

- a. Aluminium Bubble sebagai lapisan penahan panas
- b. Bor listrik untuk membuat lubang
- c. Besi sebagai rangka atas
- d. Cutter biasa untuk memotong
- e. Cutter fiber untuk memotong fiber
- f. Ember sebagai wadah penampungan.
- g. Fiber bening dengan ketebalan 3mm. sebagai tempat menempulnya uap air dan sebagai dinding penutup
- h. Gergaji untuk memotong kayu
- i. Gurinda untuk memotong besi
- j. Kayu sebagai rangka
- k. Mesin Las untuk menyambung besi

- l. Pipa $\frac{1}{2}$ dan $\frac{3}{4}$ sebagai jalur air
- m. Plastik bening sebagai pelapis untuk mencegah kebocoran
- n. Tripleks sebagai alas wadah penampungan dalam alat

Sedangkan pada saat melakukan pengambilan data maka alat yang digunakan adalah:

- a. Termometer untuk mengukur suhu
- b. Gelas ukur untuk mengukur volume

2. Bahan

Bahan yang digunakan pada saat proses mendesain alat penjernih air laut menjadi air bersih adalah lem kaca dan lem pipa, sedangkan untuk pengujian alat digunakan sampel air laut.

C. *Prosedur Kerja*

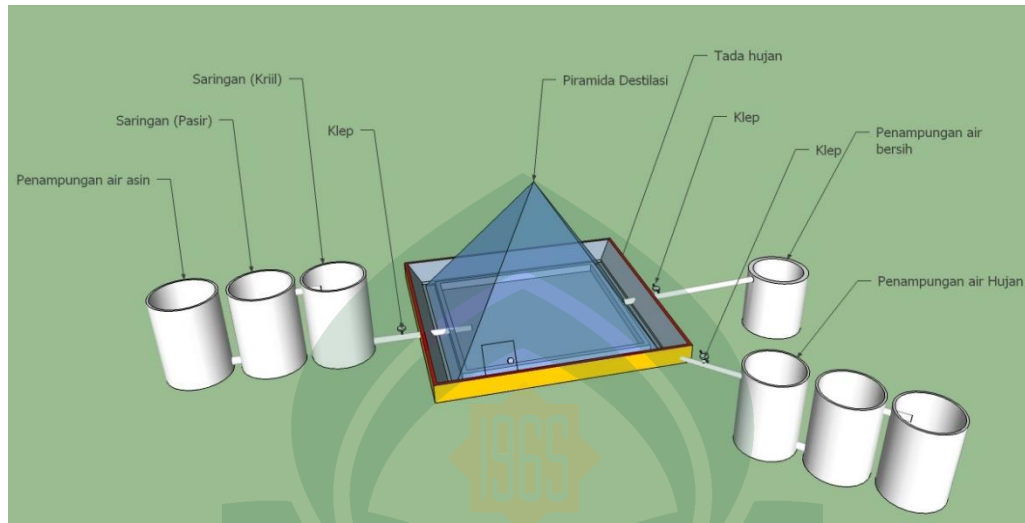
Prosedur kerja pada penelitian ini dibagi menjadi dua bagian yaitu:

1. *Prosedur pembuatan alat.*

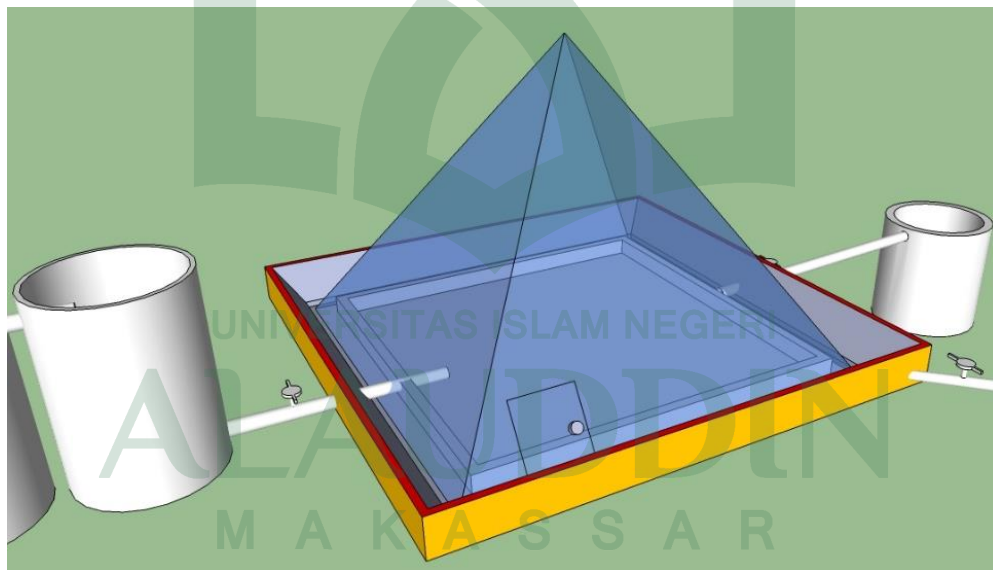
Penelitian ini diawali dengan perancangan dan pembuatan alat. Prosedur ini dimulai dengan sebagai berikut:

- a. Menyiapkan alat dan bahan yang digunakan dalam merangkai alat.

b. Merangkai alat seperti pada sketsa berikut ini:



Gambar III.1: Skema alat secara keseluruhan.



Gambar II.2: Skema piramida destilasi.

2. Prosedur Pengambilan sampel

Prosedur setelah pembuatan alat adalah proses pengambilan sampel untuk diteliti kualitas air yang dihasilkan. Prosedur pengambilan sampel pada penelitian ini adalah:

- a. Air baku yaitu air laut yang dimasukkan kedalam wadah penampungan.
- b. Mengalirkan air baku ke wadah penyimpanan
- c. Dari wadah penyimpanan air baku, selanjutnya mengalirkan air baku ke piramida destilasi untuk selanjutnya mengalami proses penyulingan melalui radiasi pancaran sinar matahari.
- d. Air hasil penyulingan adalah air bersih, yang selanjutnya di alirkan ke wadah penampungan air bersih.
- e. Mencatat hasil pengamatan pada tabel pengamatan.

Tabel III.1: Hasil pengamatan parameter yang terukur

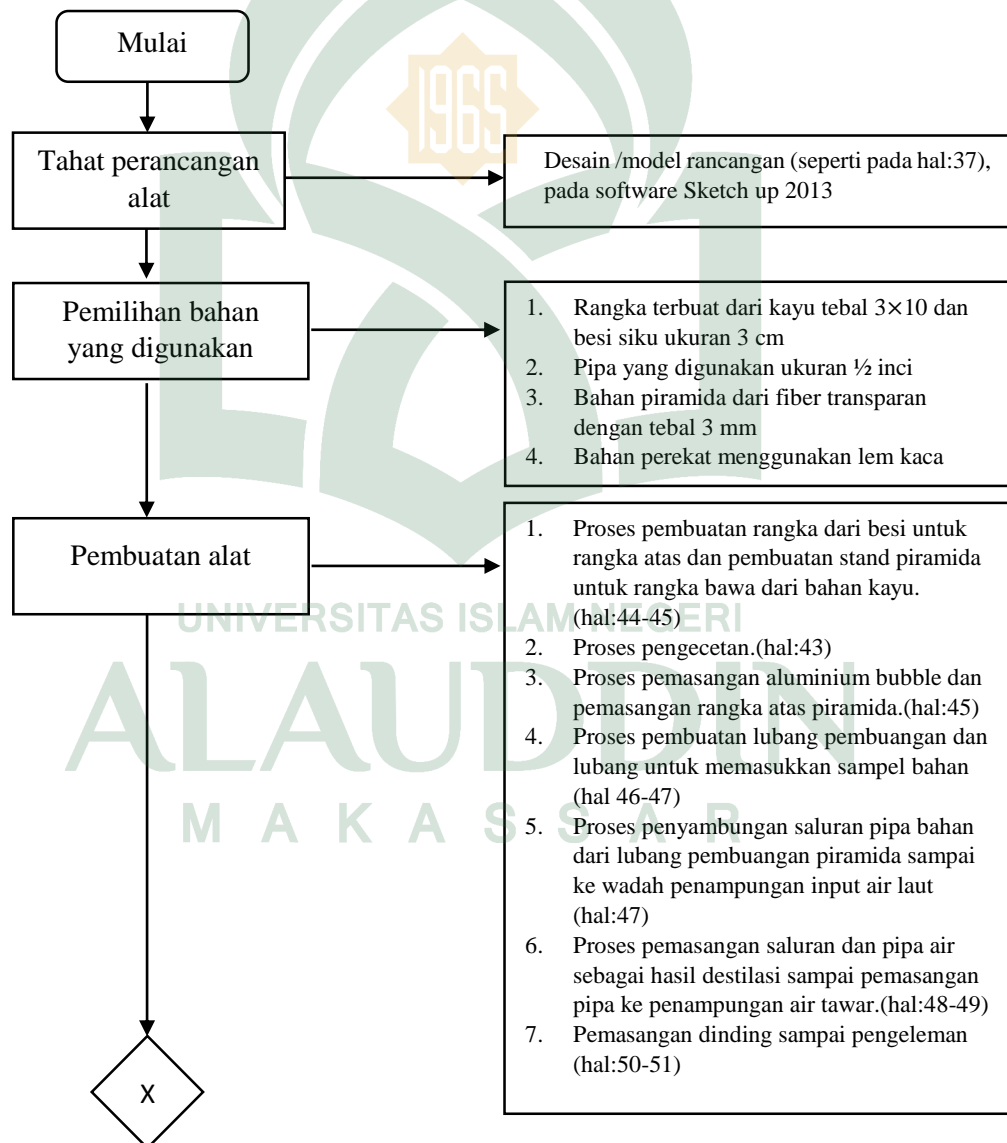
Hari	Jam (WITA)	Suhu (T)		Volume Air bersih yang keluar(ml)	Ket
		Luar (lingkungan) °C	Dalam °C		
...
...
...

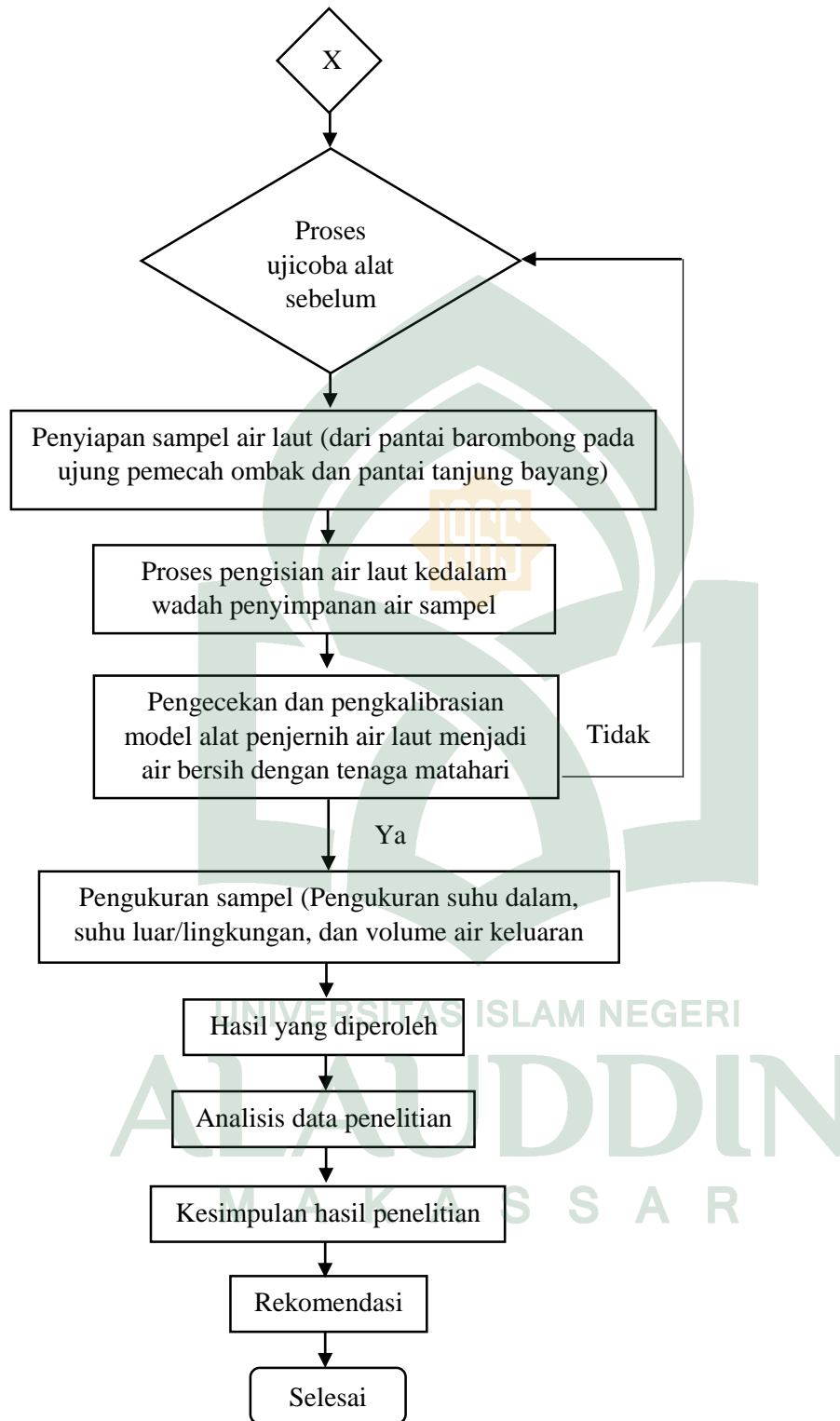
M A K A S S A R

BAB IV HASIL DAN PEMBAHASAN

A. Tahap Perancangan Model dan Pengujian Alat

Desain penjernihan air laut menjadi air bersih dalam tahap perencanaanya agar dapat dipahami lebih jelas dapat memperhatikan flow chart berikut:





Gambar IV.1: Flow chart tahap memulai perencanaan sampai tahap penelitian

B. Hasil Desain Alat dan Proses

Desain alat penjernih air laut menjadi air bersih dengan tenaga matahari adalah sebuah model dan teknik mengubah air laut menjadi air tawar dengan menggunakan tenaga matahari yang dapat dikonsumsi masyarakat sebagai alternatif air konsumsi bagi masyarakat pesisir laut dan kepulauan. Adapun model atau desain alat yang telah dibuat adalah sebagai berikut.



(a)



(b)



(c)

Gambar IV.2 : Desain alat penjernih air laut menjadi air bersih dengan tenaga matahari (a) Tampak dari depan; (b) Tampak dari kiri; (c) Tampak dari kanan).

Piramida destilasi yang berbentuk limas dirancang memiliki sudut 45° dengan didalamnya menggunakan rangka yang terbuat dari besi siku yang di potong. Penggunaan rangka bertujuan untuk menopang dinding piramida agar tidak jatuh. Rangka tersebut menggunakan mesin las untuk menyambung rusuk-rusuknya, kemudian dicat agar tahan terhadap karat.



Gambar IV.3: Rangka piramida.

Pada bagian atas tangka dibuat terbuka membentuk persegi agar ujung atas ke empat dinding piramida dapat saling bertumpu. Dapat dilihat pada gambar IV.3 rusuk rusuk yang miring tidak langsung bertumpu satu sama lain akan tetapi di buat terbuka.

Model pembuatan lantai piramida terbuat dari kayu dengan panjang dan lebar yang sama, begitu pula rangka bagian bawah harus sama agar saat pemasangan dapat sesuai. Panjang dan lebarnya yakni berukuran 1600 mm. rangka alas piramida diberi


kaki agar tidak bersentuhan langsung dengan permukaan tanah dan agar nantinya air hasil penyulingan dapat mengalir ke bawah.



Gambar IV.4: Konstruksi rangka alas piramida.

Setelah rangka pada alas telah selesai dan dipastikan kuat untuk menopang piramida nantinya, selanjutnya diberi lapisan aluminium bubble sebagai alas kolam dan agar tidak terjadi pelepasan panas. Pemasangan aluminium bubble di ikuti dengan pemasangan rangka atas piramida agar dapat menindih dan lapisan aluminium bubble terpasang kuat tidak mudah lepas.

UNIVERSITAS ISLAM NEGERI
ALAUDDIN
MAKASSAR



Gambar IV.5: Pemasangan aluminium bubble dan pemasangan rangka bagian atas pada piramida.

Proses selanjutnya yaitu pembuatan lubang pembuangan dan lubang untuk memasukkan air laut. Posisi lubang di letakkan di sudut piramida, lubang tersebut nantinya disambung dengan pipa dan memiliki dua cabang yaitu sebagai jalur pembuangan dan dan jalur untuk memasukkan air laut ke dalam kolam piramida.

ALAUDDIN
M A K A S S A R



(a)



Pipa jalur input

Pipa pembuangan


(b)



(c)

Gambar IV.6: (a) Lubang Untuk memasukkan dan pembuangan air asin; (b) Pipa jalur pembuangan dan jalur input; (c) Wadah penampungan input air laut.

Proses selanjutnya adalah proses pemasangan jalur-jalur air tawar hasil destilasi, jalur ini terpasang pada sudut, pinggir kolam piramida. Jalur ini berfungsi menampung air tawar hasil destilasi dan mengalirkan langsung ke pipa jalur penampungan akhir air tawar di ujung pipa. Proses tersebut dapat dilihat pada gambar IV.7.



(a)



(b)



(c)

Gambar IV.7 : (a) Jalur air tawar hasil destilasi; (b) Jalur air tawar ke penampungan; (c) Penampungan air tawar.

Setelah sistem jalur air telah selesai selanjutnya konstruksi akhir adalah memasang dinding fiber glass bening yang berfungsi menghantarkan panas ke kolam destilasi, menghalang uap air dan sebagai tempat menempelnya uap air. Pada proses inilah sangat vital dan harus diperhatikan agar tidak ada lubang sedikitpun karna akan mempengaruhi hasil yang diperoleh. Pemasangan fiber bening menggunakan lem kaca yang kuat agar fiber tidak mudah lepas dan tidak ada lubang udara yang terbentuk agar tidak terjadi pelepasan uap dan panas keluar. pada proses ini adalah proses finishing. Pemasangan fiber glass dapat dilihat pada gambar IV.8 berikut.



(a)



(b)

Gambar IV.8: (a) Saat pemasangan fiber glass; (b) Pengeleman fiber glass

Setelah alat selesai dibangun di lakukan uji coba alat sebelum melakukan pengambilan data, hal ini bertujuan untuk mengetahui kerusakan dan kesalahan saat proses konstruksi alat. Proses ini sama dengan proses pengambilan data yaitu memasukkan air laut kedalam piramida destilasi dan memperhatikan hasil yang terjadi.

Dari hasil uji coba diperoleh bahwa alat penjernih air laut menjadi air bersih dengan menggunakan tenaga matahari masih terdapat kebocoran pada dinding fiber maupun pada kolam, sehingga harus dilakukan perbaikan. Perbaikan meliputi penutupan lubang lubang kebocoran.



(a)

M A K A S S A R



(a)



(c)

Gambar IV.9 :Proses perbaikan alat destilasi air laut (a) Pengeleman pada sudut bagian atas; (b) Pemberian alas plastik bening; (c) Pengeleman pada sisi yang bocor

C. Pengambilan Data dan Hasil

Dari proses panjang yang telah dilalui dalam membangun alat penjernih air laut menjadi air bersih dengan tenaga matahari dan telah selesai pada proses uji coba, maka akan dilanjutkan pada proses pengambilan data agar diperoleh hasil yang sesuai.

Pada proses pengambilan data, alat di tempatkan pada daerah terbuka yang dapat terkena sinar matahari langsung, pengambilan data dimulai dari pengambilan sampel air laut, sampel air laut di ambil di pantai barombong pada ujung pemecah ombak dan tanjung bayang. Proses ini berupa pengambilan air asin langsung dari laut .



Gambar IV.10: Proses pengambilan sampel air laut.

Air laut yang telah di ambil selanjutnya diangkut ke tempat penelitian dan memasukkan air tersebut pada penyimpanan air laut. Proses pengambilan data ini agar lebih jelas dapat di lihat di gambar IV.11 berikut.



Gambar IV.11 :Proses pengambilan data (a) Penuangan air laut; (b) Pengukuran suhu dalam piramida; (c) Pengukuran suhu luar(lingkungan) piramida (d) Pengukuran volume air laut hasil destilasi.

Pada gambar IV.11 merupakan proses pengambilan data, dimana setelah menuang air ke dalam piramida destilasi pada jam 09.00 wita selanjutnya dengan selang waktu hingga jam 13.00, wita dilakukan pengukuran volume air keluaran, suhu

luar dan suhu dalam piramida. Data lengkap hasil percobaan dapat dilihat pada tabel berikut:

Tabel IV.1 Data hasil penelitian penjernihan air laut menjadi air bersih dengan tenaga matahari.

Hari	Rentang waktu	Suhu (T)			Volume Air bersih yang keluar(ml)	Total Volume	Ket
		Luar (lingkungan) °C	Dalam °C	ΔT (°C)			
1	-	-	-	-	1500	1500	Cerah
2	-	-	-	-	780	780	Hujan
3	-	-	-	-	820	820	Hujan
4	-	-	-	-	1050	1050	Cerah
5-11	-	-	-	-	17500	17500	Total dari 7 hari
12	09.00-13.00 (4 Jam)	34	51	17	800	1600	Cerah
	13.00-17.00 (4 Jam)	29	36	7	700		
	17.00-09.00 (16 Jam)	29	37	8	100		
13	09.00-13.00 (4 Jam)	30	48	18	650	1750	Cerah
	13.00-17.00 (4 Jam)	26	36	10	800		
	17.00-09.00 (16 Jam)	32	40	8	300		
14	09.00-13.00 (4 Jam)	36	50	14	450	1550	Cerah
	13.00-17.00 (4 Jam)	29	39	10	800		
	17.00-09.00 (16 Jam)	32	43	11	300		

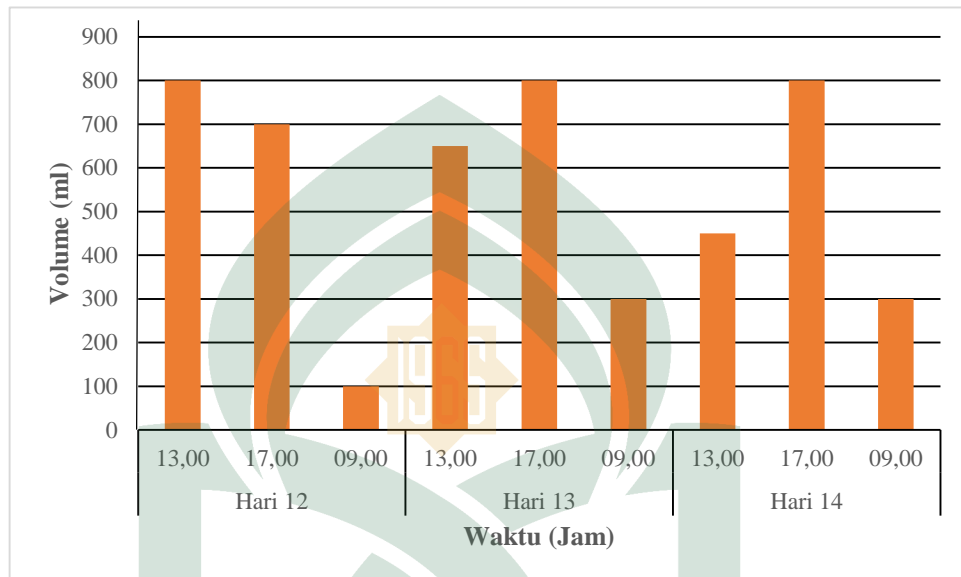
Hasil pengujian alat pada penelitian ini diperoleh data (Tabel IV.1), pada tabel tersebut dapat dilihat untuk pengujian hari pertama sampai kesebelas tanpa mengukur parameter waktu dan suhu piramida destilasi disebabkan masih dalam keadaan ujicoba. Maksud perhitungan hari pada penelitian ini adalah 1×24 jam dan Pengukuran dilakukan untuk parameter volume air yang dihasilkan dari alat destilator.

Pada hari pertama sampai hari ke empat diperoleh volume air sebanyak 1.500 ml, 780 ml, 820 ml, 1050 ml. dengan masing-masing keadaan cuaca cerah, hujan, hujan, cerah. Dari data tersebut volume air yang dihasilkan menurun pada hari kedua dan ketiga yaitu 780 ml dan 820 ml disebabkan cuaca tersebut tidak mendukung (hujan).

Pada tabel IV.1 selanjutnya hari kelima sampai hari ke sebelas diperoleh volume air total sebanyak 17.500 ml (masih dalam tahap ujicoba)

Hasil penelitian selanjutnya pada hari kedua belas sampai pada hari keempat belas. Dilakukan pengukuran dengan beberapa parameter yaitu waktu, suhu dan volume air keluaran. Maksud perhitungan hari adalah 1×24 jam dan suhu yang di ukur adalah suhu dalam dan suhu di luar piramida destilasi (suhu lingkungan). Hasil data kedua belas sampai keempat belas dapat dilihat pada grafik IV.1

Grafik IV.1: Perbandingan Antara Waktu dan Volume pada Hari 12, Hari 13 dan Hari 14



Pada hari ke dua belas sampai hari keempat belas, waktu penuangan air laut ke dalam piramida destilasi pada pukul 09.00 wita dan pengambilan data pertama dimulai pukul 13.00 wita, kemudian dilanjutkan pengambilan data kedua pada pukul 17.00 wita dan pada esok harinya pada pukul 09.00 wita pengambilan data ketiga dalam hitungan satu hari.

Pada hari kedua belas pengambilan data pertama pukul 13.00 wita, diperoleh suhu diluar piramida 34°C dan suhu di dalam piramida 51°C, dan volume air hasil destilasi sebanyak 800 ml. Data kedua pukul 17.00 wita diperoleh suhu diluar piramida 29°C dan suhu di dalam piramida 36°C, dan volume air hasil destilasi sebanyak 700 ml. Data ketiga pada pukul 09.00 wita diperoleh suhu diluar piramida 29°C dan suhu

di dalam piramida 37°C , dan volume air hasil destilasi sebanyak 100 ml dalam hitungan 1×24 jam tersebut keadaan cuaca cerah.

Pada hari ke dua belas pukul 13.00 wita diperoleh volume yang sangat tinggi ini disebabkan karna suhu tinggi pada saat pengambilan data. Pada pukul 17.00 wita volume air yang dihasilkan mengalami penurunan di karenakan suhu dalam piramida juga mengalami penurunan dan pada pukul 09.00 sangat sedikit air yang dihasilkan dibanding waktu sebelumnya dikarenakan suhu dalam piramida sangat rendah meski rentang waktu lebih lama.

Pada hari ke tiga belas pengambilan data pertama pukul 13.00 wita, diperoleh suhu diluar piramida 30°C dan suhu di dalam piramida 48°C , dan volume air hasil destilasi sebanyak 650 ml. Data kedua pukul 17.00 wita diperoleh suhu diluar piramida 26°C dan suhu di dalam piramida 36°C , dan volume air hasil destilasi sebanyak 800 ml. Data ketiga pada pukul 09.00 wita diperoleh suhu diluar piramida 32°C dan suhu di dalam piramida 40°C , dan volume air hasil destilasi sebanyak 300 ml dalam hitungan 1×24 jam tersebut keadaan cuaca cerah.

Pada hari ke tiga belas pada pukul 13.00 wita hasil yang didapat lebih rendah dibanding hari sebelumnya pada jam yang sama, ini dikarenakan suhu sebelum pengambilan data rendah dan berpengaruh pada hasil yang didapat. Pada pukul 17.00 wita hasil yang di diperoleh mengalami peningkatan karena pengaruh suhu yang lebih tinggi sebelum pengambilan data dan pada pukul 09.00 wita hasil yang diperoleh mengalami penurunan dikarenakan suhu sebelumnya yaitu malam hari sangat rendah.

Pada hari ke empat belas pengambilan data pertama pukul 13.00 wita, diperoleh suhu diluar piramida 36°C dan suhu di dalam piramida 50°C , dan volume air hasil destilasi sebanyak 450 ml. Data kedua pukul 17.00 wita diperoleh suhu diluar piramida 29°C dan suhu di dalam piramida 39°C , dan volume air hasil destilasi sebanyak 800 ml. Data ketiga pada pukul 09.00 wita diperoleh suhu diluar piramida 32°C dan suhu di dalam piramida 39°C , dan volume air hasil destilasi sebanyak 300 ml dalam hitungan 1×24 jam tersebut keadaan cuaca cerah.

Pada hari ke empat belas pada pukul 13.00 wita hasil yang didapat lebih rendah dibanding hari sebelumnya pada jam yang sama, ini dikarenakan suhu sebelum pengambilan data rendah dan berpengaruh pada hasil yang didapat. Pada pukul 17.00 wita hasil yang di diperoleh mengalami peningkatan karena pengaruh suhu yang lebih tinggi sebelum pengambilan data dan pada pukul 09.00 wita hasil yang diperoleh mengalami penurunan dikarenakan suhu sebelumnya yaitu malam hari sangat rendah.

Dari alat penjernih air laut menjadi air bersih dengan tenaga matahari yang telah didesain dapat menghasilkan air bersih.

D. Pembahasan

Mekanisme kerja alat penjernih air laut menjadi air bersih dengan menggunakan tenaga matahari yaitu di desain dan berbentuk piramida limas dengan keempat sisinya adalah fiber bening, ini dimaksudkan agar cahaya matahari dapat tembus ke dalam piramida sehingga mengenai dan memanaskan air laut yang ada dalam piramida tersebut berubah menjadi uap air dan akhirnya menempel di permukaan dalam piramida. Pada dasar piramida didesain berbentuk kolam sebagai wadah penampungan

air laut yang nantinya akan terkena paparan sinar matahari. Setiap sisi bagian bawah piramida didesain sebuah saluran air yang berfungsi sebagai tempat jatuhnya air tawar hasil penyulingan (destilasi) kemudian di alirkan menuju penampungan air keluaran alat destilator. Setiap sisi piramida dibuat semiring mungkin mendekati 45^0 , ini dimaksudkan agar uap air akan jatuh pada sisi piramida dan tidak jatuh kembali pada penampungan air laut yang tepat berada di dagian dasar piramida.

Prinsip kerja alat destilator yang dibuat mengandalkan sinar matahari, semakin tinggi suhu yang dihasilkan sinar matahari maka semakin banyak pula air tawar yang dihasilkan. Prinsipnya seperti pada proses hidrologi yang terjadi di alam. Proses hidrologi pada alam dimulai dari air laut atau air sungai yang ada dipermukaan bumi mengalami pemanasan dan menguap ke angkasa kemudian membentuk awan, saat terjadi penurunan suhu yang drastis membuat uap air tersebut berubah menjadi tetesan air dan pada akhirnya terjadi hujan yang jatuh ke permukaan bumi. Proses hidrologi tersebut sama yang terjadi pada alat destilator, air laut yang terkena paparan sinar matahari akan menguap naik. Uapan air tersebut akan menempel dan memenuhi permukaan dalam piramida karena adanya gaya adhesi. Pada saat jumlah uapan air semakin meningkat maka gaya adhesi akan lepas karena massa air semakin berat. Perubahan massa air terjadi karna perubahan wujud zat dari uap menjadi air. Uapan air yang berubah wujud menjadi cair mengalir turun pada permukaan dalam dinding piramida dan jatuh pada saluran air tawar yang kemudian dialirkan menuju penampungan air keluaran destilator.

Alat pengubah air laut menjadi air bersih dengan tenaga matahari, dapat aplikasikan pada daerah yang kekurangan air bersih seperti daerah kepulauan dan daerah pesisir. Alat yang dibuat mampu mengubah air laut menjadi air bersih dengan rasa yang tawar dengan menggunakan sinar matahari tanpa bantuan listrik atau mesin. Sehingga dapat di aplikasikan dimana saja apalagi pada daerah yang tropis dimana lebih banyak terkena paparan sinar matahari.



BAB V

KESIMPULAN DAN SARAN

A. Kesimpulan

Dari penelitian yang telah dilaksanakan akhirnya sampailah pada penarikan sebuah kesimpulan, adapun kesimpulan yang dapat diambil dari penelitian ini adalah:

1. Desain alat penjernih air laut menjadi air bersih dengan tenaga matahari yang telah dirancang dengan model piramida linmas dengan setiap sisinya adalah fiber bening, pada bagian dasar piramida terdapat kolam penampungan air laut dan pada tiap sisi bagian bawah piramida terdapat jalur air hasil destilasi.
2. Dari alat yang telah didesain diperoleh suatu model alat penjernih yang dapat menghasilkan air bersih.

B. Saran

Alhamdulillah penelitian ini telah berjalan dan selesai namun menyisakan berbagai macam pertanyaan baru. Pertanyaan pertanyaan tersebut dibuat dalam bentuk saran agar pembaca atau peneliti selanjutnya dapat mengetahui atau mendapatkan hasil yang lebih baik lagi. Adapun saran yang dapat diberikan dari penelitian ini adalah sebaiknya menggunakan bahan dari kaca dan bahan yang tahan terhadap kadar garam yang tinggi karna akan menimbulkan karat dan pelapukan. Mengusahakan agar pada piramida tidak terjadi kebocoran agar udara tidak keluar dan menggunakan bahan yang mampu menghantarkan energi panas secara maksimal.

DAFTAR PUSTAKA

- Akhirudin, Taufik. "Desain Alat Destilasi Air Laut dengan Sumber Energi Tenaga Surya Sebagai Alternatif Penyedia Air Bersih", *Skripsi*. Bogor: Fakultas Perikanan dan Ilmu Kelautan Institut Pertanian Bogor, 2008.
- Anhalt, J. *The Destilation in The Production Of Goods*. Brazil: Instituto de Deselvovimento Sustenvel de Energies Renovavies. 2003
- Andreas, dkk, "Angin untuk Destilasi Air Laut". <http://nurani-kmt.tripod.com/tulisan.htm> (2 Oktober 2013).
- Badan Meteorologi, Klimatologi dan Geofisika (BMKG), "Prakiraan Musim Hujan". *Situs Resmi BMKG*. [http://www.bmkg.go.id/BMKG_Pusat/Data Dokumen/PMH_1314.pdf](http://www.bmkg.go.id/BMKG_Pusat/Data_Dokumen/PMH_1314.pdf) (24 Januari 1014).
- Cengel YA. *Heat Transfer: A Practical Aproach, Second Edition* New York: McGrew-Hill Companies Inc, 2003.
- Chandra, Budiman. *Pengantar Kesehatan Lingkungan*. Jakarta: Buku Kedokteran EGC, 2007.
- "Destilasi" Pure Water . Destilasi. <http://www.purewaterinc.com> (2 Desember 2014).
- Departemen Agama Republik Indonesia, *Al-Qur'an dan Terjemahannya* (Jakarta: Pustaka Assalam, 2010)
- Effendi, Hefni. *Telaah Kualitas Air Bagi Pengolahan Sumber Daya dan Lingkungan Perairan*. Yogyakarta: Kanisius, 2003.
- Gabriel, J. F. *Fisika Lingkungan* Jakarta: Hipokrates, 2001.
- Hidayat, Rizaldi Rizqi. "Rancang Bangun Alat Pemisah Garam dan Air Tawar Menggunakan Energi Matahari". *Skripsi*. Bogor: Fakultas Perikanan dan Ilmu Kelautan Institut pertanian Bogor, 2011.
- "Kabupaten Pangkejene dan Pangkajene Dan Kepulauan". *Wiki Aswaja: Ensiklopedia NU* .[#Profil_Kabupaten_Pangkajene_Dan_Kepulauan](http://Wiki.aswajanu.com/Kabupaten_Pangkajene_dan_Kepulauan). (2 Oktober 2013)
- Kodoatie, Robert J. dan Roestam Sjarief, *Tata Ruang Air* (Yogyakarta: Penerbit Andi, 2010), h. 4.

“Koheresi dan Adhesi”, *Cerdas Bersama Fisika*. <http://wawanfisika.wordpress.com/2010/09/30/koheresi-dan-adhesi/> (19 Desember 2013).

Pemerintah Kabupaten Pangkep, “Penduduk”, *Badan Pusat Statistik Kabupaten Pangkep dan Kepulauan*. <http://pangkepkab.bps.go.id/index.php?hal=tabel&id=3> (19 Desember 2013).

“Penjernihan Air”. *Wikipedia Ensiklopedia Bebas*. http://id.wikipedia.org/wiki/Penjernihan_air (19 Desember 2013).

“Penjernihan Air Secara Alami”, *HaInfo: Portal Berita Komunitas infohikmatuliman.wordpress.com/2013/06/29/tanaman-penyaring-dan-penjernihan-air-secara-alami/* (19 Desember 2013).

Republik Indonesia, *Peraturan Pemerintah No. 20 Tahun 1990*.

Republik Indonesia, , *Peraturan Menteri Kesehatan R.I No : 82*, Kriteria air berdasarkan kelasnya.

Republik Indonesia, *Peraturan Menteri Kesehatan R.I No : 492/MENKES/PER/ IV/ 2010*, persyaratan kualitas air minum.

Republik Indonesia, *Peraturan Menteri Kesehatan R.I No :416/MENKES/PER/ IX/1990*, Lampiran I.

Sayigh AAM. *Solar Energy Engineering*. New York, San Francisco, London: Academic Press. 1977.

Shihab, M.Quraish. *Tafsir Al Misbah: Pesan, Kesan dan Keserasian Al-Qur'an*(Jakarta: lentera hati, 2009),



Lampiran-Lampiran

UNIVERSITAS ISLAM NEGERI
ALAUDDIN
M A K A S S A R



Lampiran I

Hasil penelitian

UNIVERSITAS ISLAM NEGERI
ALAUDDIN
M A K A S S A R

Tabel I: 1 Data hasil penelitian penjernihan air laut menjadi air bersih dengan tenaga matahari.

Hari	Jam (WITA)	Suhu (T)		Volume Air bersih yang keluar(ml)	Ket
		Luar (lingkungan) °C	Dalam °C		
1	-	-	-	1500	Cerah
2	-	-	-	780	Hujan
3	-	-	-	820	Hujan
4	-	-	-	1050	Cerah
5-11	-	-	-	17500	Total dari 7 hari
12	13.00	34	51	800	Cerah
	17.00	29	36	700	
	09.00	29	37	100	
13	13.00	30	48	650	Cerah
	17.00	26	36	800	
	09.00	32	40	300	
14	13.00	36	50	450	Cerah
	17.00	29	39	800	
	09.00	32	43	300	



Lampiran II

Dokumentasi Photo

UNIVERSITAS ISLAM NEGERI

ALAUDDIN

M A K A S S A R



(a)



(b)



(c)



(d)


ALAUDDIN
MAKASSAR



(e)



(f)



(g)



(h)



(i)



(j)




(k)



(l)

Gambar I: proses pembuatan rangka (a)-(g): proses pembuatan rangka atas piramida (berbentuk linmas); (h)-(i): proses pembuatan rangka bawah piramida.




(a)




(b)

M A K A S S A R




(c)



(d)

Gambar II. Proses pemasangan alumunium bubble



(a)



(b)



(c)



(d)



(e)



(f)

Gambar III: proses pemasangan system pembuangan air dan input air sampel



(a)




(b)

Gambar IV: Proses pemasangan fiber bening.

ALAUDDIN
MAKASSAR



(a)



(b)



(c)



(d)

Gambar V: Proses perbaikan alat



(a)



(b)

Gambar VI: Proses pengambilan air laut (air sampel)



(a)



(b)



(c)



(d)

Gambar VII: Proses pengambilan data



(a)



(b)



(c)



(d)

Gambar VIII: Proses pembongkaran



(a)



(b)



(c)



(d)

Gambar IX: Model desain alat secara keseluruhan



Lampiran III

Peraturan Perundang- undangan

UNIVERSITAS ISLAM NEGERI
ALAUDDIN
M A K A S S A R



Lampiran IV

Persuratan

UNIVERSITAS ISLAM NEGERI

ALAUDDIN

M A K A S S A R

A. PERATURAN PEMERINTAH NO. 20 TAHUN 1990 TENTANG KUALITAS AIR UNTUK TIAP PERUNTUKANNYA

Parameter	Satuan	Golongan			
		A	B	C	D
FISIKA					
Bau	-	Tidak Berbau	Tidak Berbau	-	-
Jumlah padatan terlarut	mg/l	1000	1000	1000	-
Kekeruhan	Skala NTU	5	-	-	-
Rasa	-	Tidak Berasa	Tidak Berasa	-	-
Suhu	C	Suhu Udara \pm 3C	Normal	Suhu Udara \pm 3C	-
Warna	Skala TCU	15	-	-	-
KIMIA					
A. KIMIA ANORGANIK					
Air Raksa (Hg)	mg/l	0,001	0,001	0,002	0,002
Amoniak Bebas	mg/l	-	0,5	0,02	-
Aluminium (Al)	mg/l	0,2	-	-	-
Arsen (As)	mg/l	0,05	0,05	1	1
Barium (Ba)	mg/l	1	1	-	-
Besi (Fe)	mg/l	0,3	5	-	-
Fluorida (F)	mg/l	0,5	1,5	1,5	-
Kadmium (Cd)	mg/l	0,005	0,01	0,01	0,01
Kesadahan (CaCO ₃)	mg/l	500	-	-	-
Klorida (Cl ⁻)	mg/l	250	600	-	-
Kromium, valensi 6	mg/l	0,05	0,05	0,05	1
Mangan (Mn)	mg/l	0,1	0,5	-	2
Natrium	mg/l	200	-	-	-
Nitrat	mg/l	10	10	-	-
Nitrit	mg/l	1	1	0,06	-
Perak (Ag)	mg/l	0,05	-	-	-
pH	mg/l	6,5-8,5	5,0-9,0	6,0-9,0	5,0-9,0
Selenium (Se)	mg/l	0,01	0,01	0,05	0,05
Seng (Zn)	mg/l	5	5	0,02	2
Sianida (CN)	mg/l	0,1	0,1	0,02	-
Sulfat (SO ₄) ⁻	mg/l	400	400	-	-
Sulfida sebagai H ₂ S	mg/l	0,05	0,1	0,002	-
Tembaga (Cu)	mg/l	-	1	0,02	-
Timbal (Pb)	mg/l	0,05	0,1	0,003	-
Oksigen terlarut	mg/l	-	*	*	-

Parameter	Satuan	Golongan			
		A	B	C	D
B. KIMIA ORGANIK					
Aldrin dan Dieldrin	mg/l	0,0007	0,017	-	-
Bezene	mg/l	0,01	-	-	-
Benzo(a) pyrene	mg/l	0,00001	-	-	-
Chlordane (total isomer)	mg/l	0,003	0,003	-	-
Chloroform	mg/l	0,03	-	-	-
2,4-D	mg/l	0,1	-	-	-
DDT	mg/l	0,03	0,042	0,002	-
Deterjen (MBAS)	mg/l	0,5	0,5	0,2	-
1,2-Dichloroethane	mg/l	0,01	-	-	-
1,1-Dichloroethane	mg/l	0,0003	-	-	-
Heptachlor dan heptachlor epoxide	mg/l	0,003	0,018	-	-
Hexachlorobenzene (BHC)	mg/l	0,0001	-	0,21	-
Lindane	mg/l	0,004	0,056	-	-
Metoxychlor	mg/l	0,03	0,035	-	-
Pentachlorophenol	mg/l	0,01	-	-	-
Pestisida total	mg/l	0,1	-	-	-
2.4.6 - Trichlorophenol	mg/l	0,01	-	-	-
Zat Organik (KMnO4)	mg/l	10	-	-	-
Phenol	mg/l	0,001	0,002	0,001	-
Organo Phospat dan Carbamat	mg/l	-	-	0,1	-
Endrine	mg/l	-	-	0,004	-
MIKROBIOLOGI					
Koliform Tinja	jml/100 ml	0	2000	-	-
Total Koliform	jml/100 ml	3	10000	-	-
RADIO AKTIVITAS					
Aktivitas alpha (Dross Alpha Activity)	Bq/l	0,1	0,1	0,1	0,1
Aktivitas Beta	Bq/l	1	1	0,1	1

Keterangan :

Mg= milligram **ml**= Milliliter **L**= Liter **Bq**=Bequerel

NTU = Nephelometric Turbidity Units

TCU = True Color Units

Logam berat merupakan konsentrasi terlarut

*Air permukaan dianjurkan lebih besar atau sama dengan 6mg/l

- = tidak dipersyaratkan

µg = mikrogram

B. PERATURAN PEMERINTAH NO. 82 TAHUN 2001 TENTANG KRITERIA MUTU AIR BERDASARKAN KELASNYA

Parameter	Satuan	Kelas			
		I	II	III	IV
FISIKA					
Jumlah padatan terlarut	mg/l	1000	1000	1000	2000
Jumlah padatan tersuspensi	mg/l	50	50	400	400
Suhu	C	Dev. 3	Dev. 3	Dev. 3	Dev. 5
KIMIA ANORGANIK					
pH	-	6,0-9,0	6,0-9,0	6,0-9,0	5,0-9,0
BOD	mg/l	2	3	6	12
COD	mg/l	10	25	50	100
DO	mg/l	6	4	3	0
Total Fosfat sebagai P	mg/l	0,2	0,2	1	5
NO ₃ sebagai N	mg/l	10	10	20	20
NH ₃ -N	mg/l	0,5	-	-	-
Arsen	mg/l	0,05	1	1	1
Kobalt	mg/l	0,2	0,2	0,2	0,2
Barium	mg/l	1	-	-	-
Boron	mg/l	1	1	1	1
Selenium	mg/l	0,01	0,05	0,05	0,05
Kadmium	mg/l	0,01	0,01	0,01	0,01
Khrom (VI)	mg/l	0,05	0,05	0,05	0,01
Tembaga	mg/l	0,02	0,02	0,02	0,2
Besi	mg/l	0,3	-	-	-
Timbal	mg/l	0,03	0,03	0,03	1
Mangan	mg/l	0,1	-	-	-
Air Raksa	mg/l	0,001	0,002	0,002	0,005
Seng	mg/l	0,05	0,05	0,05	2
Khlorida	mg/l	600	-	-	-
Sianida	mg/l	0,02	0,02	0,02	-

Fluorida	mg/l	0,5	1,5	1,5	-
Nitrit sebagai N	mg/l	0,06	0,06	0,06	-
Sulfat	mg/l	400	-	-	-
Khlorin bebas	mg/l	0,03	0,03	0,03	-
Belerang sebagai H ₂ S	mg/l	0,002	0,002	0,002	-
MIKROBIOLOGI					
Koliform Tinja	jml/100 ml	100	1000	2000	2000
Total Koliform	jml/100 ml	1000	5000	10000	10000
RADIO AKTIVITAS					
Gross-A	Bq/l	0,1	0,1	0,1	0,1
Gross-B	Bq/l	1	1	1	1
KIMIA ORGANIK					
Minyak dan Lemak	µg/l	1000	1000	1000	-
Deterjen sebagai MBAS	µg/l	200	200	200	-
Senyawa Fenol sebagai fenol	µg/l	1	1	1	-
BHC	µg/l	210	210	210	-
Aldrin/Dieldrin	µg/l	17	-	-	-
Chlordane	µg/l	3	-	-	-
DDT	µg/l	2	2	2	2
Heptachlor dan heptachlor epoxide	µg/l	18	-	-	-
Lindane	µg/l	56	-	-	-
Metoxycolor	µg/l	35	-	-	-
Endrin	µg/l	1	4	4	-
Toxaphan	µg/l	5	-	-	-

Keterangan :

Mg = Milligram

µg = Mikrogram

ml = milliliter

l = liter

Bq = Bequerel

MBAS = Methylene Blue Active Substance

ABAM = Air Baku Untuk Air Minum

Logam Berat merupakan logam terlarut

Nilai diatas merupakan batas maksimum, kecuali untuk pH dan DO

Bagi pH merupakan nilai rentang yang tidakboleh kurang atau lebih dari nilai yang tercantum

Nilai DO merupakan batas minimum.

Arti (-) diatas menyatakan bahwa untuk kelas termasuk parameter yang tidak dipersyaratkan.

Tanda \leq adalah lebih kecil atau sama dengan.

Tanda \geq adalah lebih besar atau sama dengan.



UNIVERSITAS ISLAM NEGERI
ALAUDDIN
M A K A S S A R



MENTERI KESEHATAN
REPUBLIK INDONESIA

**PERATURAN MENTERI KESEHATAN REPUBLIK INDONESIA
NOMOR 492/MENKES/PER/IV/2010**

TENTANG

PERSYARATAN KUALITAS AIR MINUM

DENGAN RAHMAT TUHAN YANG MAHA ESA

MENTERI KESEHATAN REPUBLIK INDONESIA,

- Menimbang :
- a. bahwa agar air minum yang di konsumsi masyarakat tidak menimbulkan gangguan kesehatan perlu ditetapkan persyaratan kesehatan kualitas air minum;
 - b. bahwa Keputusan Menteri Kesehatan Nomor 907/Menkes/SK/VII/2002 tentang Syarat-syarat dan Pengawasan Air Minum dipandang tidak memadai lagi dalam rangka pelaksanaan pengawasan air minum yang memenuhi persyaratan kesehatan;
 - c. bahwa berdasarkan pertimbangan sebagaimana dimaksud dalam huruf a dan huruf b, perlu menetapkan Persyaratan Kualitas Air Minum dengan Peraturan Menteri Kesehatan;
- Mengingat :
1. Undang-Undang Nomor 4 Tahun 1984 tentang Wabah Penyakit Menular (Lembaran Negara Republik Indonesia Tahun 1984 Nomor 20, Tambahan Lembaran Negara Republik Indonesia Nomor 3273);
 2. Undang-Undang Nomor 8 Tahun 1999 tentang Perlindungan Konsumen (Lembaran Negara Republik Indonesia Tahun 1999 Nomor 42, Tambahan Lembaran Negara Republik Indonesia Nomor 3821);
 3. Undang-Undang Nomor 7 Tahun 2004 tentang Sumber Daya Air (Lembaran Negara Republik Indonesia Tahun 2004, Nomor 32, Tambahan Lembaran Negara Republik Indonesia Nomor 4377);
 4. Undang-Undang Nomor 32 Tahun 2004 tentang Pemerintahan Daerah (Lembaran Negara Republik Indonesia Tahun 2004 Nomor 125, Tambahan Lembaran Negara Republik Indonesia Nomor 4437), sebagaimana telah diubah beberapa kali terakhir dengan Undang-Undang Nomor 12 Tahun 2008 tentang perubahan kedua atas Undang-Undang Nomor 32 Tahun 2004 tentang Pemerintahan Daerah (Lembaran Negara Republik Indonesia Tahun 2008 Nomor 59, Tambahan Lembaran Negara Republik Indonesia Nomor 4844);



**MENTERI KESEHATAN
REPUBLIK INDONESIA**

5. Undang-Undang Nomor 36 Tahun 2009 tentang Kesehatan (Lembaran Negara Republik Indonesia Tahun 2009 Nomor 144, Tambahan Lembaran Negara Republik Indonesia Nomor 5063);
6. Peraturan Pemerintah Nomor 82 Tahun 2001 tentang Pengelolaan Kualitas Air dan Pengendalian Pencemaran Air (Lembaran Negara Republik Indonesia Tahun 2001 Nomor 153, Tambahan Lembaran Negara Republik Indonesia Nomor 4161);
7. Peraturan Pemerintah Nomor 16 Tahun 2005 tentang Pengembangan Sistem Penyediaan Air Minum (Lembaran Negara Republik Indonesia Tahun 2005 Nomor 33, Tambahan Lembaran Negara Republik Indonesia Nomor 4161);
8. Peraturan Pemerintah Nomor 38 Tahun 2007 tentang Pembagian Urusan antara Pemerintah, Pemerintah Daerah Provinsi dan Pemerintah Daerah Kabupaten/Kota (Lembaran Negara Republik Indonesia Tahun 2007 Nomor 82, Tambahan Lembaran Negara Republik Indonesia Nomor 4737);
9. Peraturan Pemerintah Nomor 42 Tahun 2008 tentang Pengelolaan Sumber Daya Air (Lembaran Negara Republik Indonesia Tahun 2008 Nomor 82, Tambahan Lembaran Negara Republik Indonesia Nomor 4858);
10. Peraturan Presiden Nomor 47 Tahun 2009 tentang Pembentukan dan Organisasi Kementerian Negara;
11. Keputusan Menteri Perindustrian dan Perdagangan Nomor 705/MPP/Kep/11/2003 tentang Persyaratan Teknis Industri Air Minum Dalam Kemasan dan Perdagangannya;
12. Keputusan Menteri Perindustrian dan Perdagangan Nomor 651/MPP/Kep/10/2004 tentang Persyaratan Teknis Depot Air Minum;
13. Peraturan Menteri Kesehatan Nomor 1575/Menkes/Per/XI/2005 tentang Susunan Organisasi dan Tata Kerja Departemen Kesehatan sebagaimana telah diubah beberapa kali terakhir dengan Peraturan Menteri Kesehatan Nomor 439/Menkes/Per/VI/2009;
14. Peraturan Menteri Pekerjaan Umum Nomor 18/PRT/M/2007 tentang Penyelenggaraan Pengembangan Sistem Penyediaan Air Minum;
15. Peraturan Menteri Kesehatan Nomor 922/Menkes/SK/VIII/2008 tentang Pembagian Urusan Pemerintahan Provinsi dan Pemerintah Kabupaten/Kota bidang Kesehatan;
16. Keputusan Menteri Kesehatan Nomor 852/Menkes/SK/IX/2008 tentang Strategi Nasional Sanitasi Total Berbasis Masyarakat;



**MENTERI KESEHATAN
REPUBLIK INDONESIA**

17. Peraturan Menteri Pekerjaan Umum Nomor 01/PRT/M/2009 tentang Penyelenggaraan Pengembangan Sistem Penyediaan Air Minum Bukan Jaringan Perpipaan;

MEMUTUSKAN:

Menetapkan : **PERATURAN MENTERI KESEHATAN TENTANG PERSYARATAN KUALITAS AIR MINUM.**

Pasal 1

Dalam Peraturan ini yang dimaksud dengan:

1. Air minum adalah air yang melalui proses pengolahan atau tanpa proses pengolahan yang memenuhi syarat kesehatan dan dapat langsung diminum.
2. Penyelenggara air minum adalah badan usaha milik negara/badan usaha milik daerah, koperasi, badan usaha swasta, usaha perorangan, kelompok masyarakat dan/atau individual yang melakukan penyelenggaraan penyediaan air minum.
3. Pemerintah daerah adalah gubernur, bupati, atau walikota dan perangkat daerah sebagai unsur penyelenggara pemerintahan daerah.
4. Kantor Kesehatan Pelabuhan yang selanjutnya disingkat KKP adalah unit pelaksana teknis Kementerian Kesehatan di wilayah pelabuhan, bandara dan pos lintas batas darat.
5. Menteri adalah menteri yang tugas dan tanggung jawabnya di bidang kesehatan.
6. Badan Pengawasan Obat dan Makanan yang selanjutnya disingkat BPOM adalah badan yang bertugas di bidang pengawasan obat dan makanan sesuai peraturan perundang-undangan.

Pasal 2

Setiap penyelenggara air minum wajib menjamin air minum yang diproduksinya aman bagi kesehatan.

Pasal 3

- (1) Air minum aman bagi kesehatan apabila memenuhi persyaratan fisika, mikrobiologis, kimiawi dan radioaktif yang dimuat dalam parameter wajib dan parameter tambahan.
- (2) Parameter wajib sebagaimana dimaksud pada ayat (1) merupakan persyaratan kualitas air minum yang wajib diikuti dan ditaati oleh seluruh penyelenggara air minum.
- (3) Pemerintah daerah dapat menetapkan parameter tambahan sesuai dengan kondisi kualitas lingkungan daerah masing-masing dengan mengacu pada parameter tambahan sebagaimana diatur dalam Peraturan ini.



**MENTERI KESEHATAN
REPUBLIK INDONESIA**

- (4) Parameter wajib dan parameter tambahan sebagaimana dimaksud pada ayat (2) sebagaimana tercantum dalam Lampiran Peraturan ini.

Pasal 4

- (1) Untuk menjaga kualitas air minum yang dikonsumsi masyarakat dilakukan pengawasan kualitas air minum secara eksternal dan secara internal.
- (2) Pengawasan kualitas air minum secara eksternal merupakan pengawasan yang dilakukan oleh Dinas Kesehatan Kabupaten/Kota atau oleh KKP khusus untuk wilayah kerja KKP.
- (3) Pengawasan kualitas air minum secara internal merupakan pengawasan yang dilaksanakan oleh penyelenggara air minum untuk menjamin kualitas air minum yang diproduksi memenuhi syarat sebagaimana diatur dalam Peraturan ini.
- (4) Kegiatan pengawasan kualitas air minum sebagaimana dimaksud pada ayat (1) meliputi inspeksi sanitasi, pengambilan sampel air, pengujian kualitas air, analisis hasil pemeriksaan laboratorium, rekomendasi dan tindak lanjut.
- (5) Ketentuan lebih lanjut mengenai tatalaksana pengawasan kualitas air minum ditetapkan oleh Menteri.

Pasal 5

Menteri, Kepala BPOM, Kepala Dinas Kesehatan Propinsi dan Kepala Dinas Kesehatan Kabupaten/Kota melakukan pembinaan dan pengawasan terhadap pelaksanaan Peraturan ini sesuai dengan tugas dan fungsi masing-masing.

Pasal 6

Dalam rangka pembinaan dan pengawasan, Menteri dan Kepala BPOM dapat memerintahkan produsen untuk menarik produk air minum dari peredaran atau melarang pendistribusian air minum di wilayah tertentu yang tidak memenuhi persyaratan sebagaimana diatur dalam Peraturan ini.

Pasal 7

Pemerintah atau pemerintah daerah sesuai kewenangannya memberikan sanksi administratif kepada penyelenggara air minum yang tidak memenuhi persyaratan kualitas air minum sebagaimana diatur dalam Peraturan ini.

Pasal 8

Pada saat ditetapkannya Peraturan ini, maka Keputusan Menteri Kesehatan Nomor 907/Menkes/SK/VII/2002 tentang Syarat-Syarat dan Pengawasan Kualitas Air Minum sepanjang mengenai persyaratan kualitas air minum dicabut dan dinyatakan tidak berlaku.



**MENTERI KESEHATAN
REPUBLIK INDONESIA**

Pasal 9

Peraturan ini mulai berlaku pada tanggal ditetapkan.

Agar setiap orang mengetahuinya, memerintahkan pengundangan peraturan ini dengan penempatannya dalam Berita Negara Republik Indonesia.

Ditetapkan di Jakarta
pada tanggal 19 April 2010

MENTERI KESEHATAN,

ttd

dr. Endang Rahayu Sedyaningsih, MPH, Dr. PH

UNIVERSITAS ISLAM NEGERI
ALAUDDIN
M A K A S S A R



MENTERI KESEHATAN
REPUBLIK INDONESIA

Lampiran
Peraturan Menteri Kesehatan
Nomor : 492/Menkes/Per/IV/2010
Tanggal : 19 April 2010

PERSYARATAN KUALITAS AIR MINUM

I. PARAMETER WAJIB

No	Jenis Parameter	Satuan	Kadar maksimum yang diperbolehkan
1	Parameter yang berhubungan langsung dengan kesehatan		
	a. Parameter Mikrobiologi		
	1) E.Coli	Jumlah per 100 ml sampel	0
	2) Total Bakteri Koliform	Jumlah per 100 ml sampel	0
	b.Kimia an-organik		
	1) Arsen	mg/l	0,01
	2) Fluorida	mg/l	1,5
	3) Total Kromium	mg/l	0,05
	4) Kadmium	mg/l	0,003
	5) Nitrit, (Sebagai NO ₂ ⁻)	mg/l	3
	6) Nitrat, (Sebagai NO ₃ ⁻)	mg/l	50
	7) Sianida	mg/l	0,07
	8) Selenium	mg/l	0,01
2	Parameter yang tidak langsung berhubungan dengan kesehatan		
	a.Parameter Fisik		
	1) Bau		Tidak berbau
	2) Warna	TCU	15
	3)Total zat padat terlarut (TDS)	mg/l	500
	4) Kekeruhan	NTU	5
	5) Rasa		Tidak berasa
	6) Suhu	°C	suhu udara ± 3
	b.Parameter Kimiawi		
	1) Aluminium	mg/l	0,2
	2) Besi	mg/l	0,3
	3) Kesadahan	mg/l	500
	4) Khlorida	mg/l	250
	5) Mangan	mg/l	0,4
	6) pH		6,5-8,5



MENTERI KESEHATAN
REPUBLIK INDONESIA

No	Jenis Parameter	Satuan	Kadar maksimum yang diperbolehkan
	7) Seng	mg/l	3
	8) Sulfat	mg/l	250
	9) Tembaga	mg/l	2
	10) Amonia	mg/l	1,5

II. PARAMETER TAMBAHAN

No	Jenis Parameter	Satuan	Kadar maksimum yang diperbolehkan
1.	KIMIAWI		
a.	Bahan Anorganik		
	Air Raksa	mg/l	0,001
	Antimon	mg/l	0,02
	Barium	mg/l	0,7
	Boron	mg/l	0,5
	Molybdenum	mg/l	0,07
	Nikel	mg/l	0,07
	Sodium	mg/l	200
	Timbal	mg/l	0,01
	Uranium	mg/l	0,015
b.	Bahan Organik		
	Zat Organik (KMnO ₄)	mg/l	10
	Deterjen	mg/l	0,05
	Chlorinated alkanes		
	Carbon tetrachloride	mg/l	0,004
	Dichloromethane	mg/l	0,02
	1,2-Dichloroethane	mg/l	0,05
	Chlorinated ethenes		
	1,2-Dichloroethene	mg/l	0,05
	Trichloroethene	mg/l	0,02
	Tetrachloroethene	mg/l	0,04
	Aromatic hydrocarbons		
	Benzene	mg/l	0,01
	Toluene	mg/l	0,7
	Xylenes	mg/l	0,5
	Ethylbenzene	mg/l	0,3
	Styrene	mg/l	0,02
	Chlorinated benzenes		
	1,2-Dichlorobenzene (1,2-DCB)	mg/l	1
	1,4-Dichlorobenzene (1,4-DCB)	mg/l	0,3
	Lain-lain		
	Di(2-ethylhexyl)phthalate	mg/l	0,008
	Acrylamide	mg/l	0,0005
	Epichlorohydrin	mg/l	0,0004
	Hexachlorobutadiene	mg/l	0,0006



MENTERI KESEHATAN
REPUBLIK INDONESIA

No	Jenis Parameter	Satuan	Kadar maksimum yang diperbolehkan
	Ethylenediaminetetraacetic acid (EDTA)	mg/l	0,6
	Nitrilotriacetic acid (NTA)	mg/l	0,2
c.	Pestisida		
	Alachlor	mg/l	0,02
	Aldicarb	mg/l	0,01
	Aldrin dan dieldrin	mg/l	0,00003
	Atrazine	mg/l	0,002
	Carbofuran	mg/l	0,007
	Chlordane	mg/l	0,0002
	Chlorotoluron	mg/l	0,03
	DDT	mg/l	0,001
	1,2- Dibromo-3-chloropropane (DBCP)	mg/l	0,001
	2,4 Dichlorophenoxyacetic acid (2,4-D)	mg/l	0,03
	1,2-Dichloropropane	mg/l	0,04
	Isoproturon	mg/l	0,009
	Lindane	mg/l	0,002
	MCPA	mg/l	0,002
	Methoxychlor	mg/l	0,02
	Metolachlor	mg/l	0,01
	Molinate	mg/l	0,006
	Pendimethalin	mg/l	0,02
	Pentachlorophenol (PCP)	mg/l	0,009
	Permethrin	mg/l	0,3
	Simazine	mg/l	0,002
	Trifluralin	mg/l	0,02
	Chlorophenoxy herbicides selain 2,4-D dan MCPA		
	2,4-DB	mg/l	0,090
	Dichlorprop	mg/l	0,10
	Fenoprop	mg/l	0,009
	Mecoprop	mg/l	0,001
	2,4,5-Trichlorophenoxyacetic acid	mg/l	0,009
d.	Desinfektan dan Hasil Sampingannya		
	Desinfektan		
	Chlorine	mg/l	5
	Hasil sampingan		
	Bromate	mg/l	0,01
	Chlorate	mg/l	0,7
	Chlorite	mg/l	0,7
	Chlorophenols		
	2,4,6 -Trichlorophenol (2,4,6-TCP)	mg/l	0,2
	Bromoform	mg/l	0,1
	Dibromochloromethane (DBCM)	mg/l	0,1
	Bromodichloromethane (BDCM)	mg/l	0,06
	Chloroform	mg/l	0,3



MENTERI KESEHATAN
REPUBLIK INDONESIA

No	Jenis Parameter	Satuan	Kadar maksimum yang diperbolehkan
	Chlorinated acetic acids		
	Dichloroacetic acid	mg/l	0,05
	Trichloroacetic acid	mg/l	0,02
	Chloral hydrate		
	Halogenated acetonitrilies		
	Dichloroacetonitrile	mg/l	0,02
	Dibromoacetonitrile	mg/l	0,07
	Cyanogen chloride (sebagai CN)	mg/l	0,07
2.	RADIOAKTIFITAS		
	Gross alpha activity	Bq/l	0,1
	Gross beta activity	Bq/l	1

MENTERI KESEHATAN,

ttd

dr. Endang Rahayu Sedyaningsih, MPH, Dr. PH

UNIVERSITAS ISLAM NEGERI
ALAUDDIN
M A K A S S A R

DAFTAR RIWAYAT HIDUP



ANAS, Lahir di Jennae kecamatan Bungoro Kabupaten Pangkep pada tanggal 24 juni 1992. Merupakan anak tunggal dari pasangan Irham dan St. Rabiah.

Penulis mengawali pendidikan Sekolah Dasar pada tahun 1996 di SDN 18 Leppangeng kecamatan Bungoro kabupaten Pangkep, kemudian melanjutkan pendidikan Menengah Pertama di SMPN 2 Labakkang kabupaten Pangkep pada tahun 2004 dan tamat tahun 2007 kemudian penulis melanjutkan sekolah di SMAN 1 Bungoro kabupaten Pangkep. Setelah penulis melanjutkan studi salah satu Perguruan Tinggi di Makassar tepatnya di Universitas Islam Negeri Alauddin Makassar pada Fakultas Sains dan Teknologi Jurusan Fisika. Semasa menyangang status sebagai mahasiswa, penulis belajar banyak hal mengenai ilmu fisika yang menjadi bekal kehidupan mendatang melalui mata kuliah dan praktikum.