

**ANALISIS PENGARUH TENAGA KERJA DAN BAHAN BAKU  
TERHADAP NILAI PRODUKSI INDUSTRI TAHU TEMPE  
2008-2012 DI MAKASSAR**



Diajukan Untuk Memenuhi Salah Satu Syarat Meraih Gelar  
Sarjana Ekonomi (SE) Pada Jurusan Ilmu Ekonomi  
Fakultas Ekonomi dan Bisnis Islam  
UIN Alauddin Makassar

UNIVERSITAS ISLAM NEGERI  
**ALAUDDIN**  
M A K A S S A R

Oleh:

**FITRIANI**

**NIM: 10700110024**

**FAKULTAS EKONOMI DAN BISNIS ISLAM  
UNIVERSITAS ISLAM NEGERI (UIN)  
ALAUDDIN MAKASSAR  
2017**

## PERNYATAAN KEASLIAN SKRIPSI

Dengan penuh kesadaran penyusun yang bertanda tangan di bawah ini, menyatakan bahwa skripsi ini benar adalah hasil karya penyusun sendiri. Jika di kemudian hari terbukti bahwa ia merupakan duplikasi, tiruan, plagiasi, atau dibuatkan oleh orang lain, sebagian dan seluruhnya, maka skripsi dan gelar yang diperoleh karenanya, batal demi hukum.



Makassar, 5 Juni 2017

Penyusun

UNIVERSITAS ISLAM NEGERI FITRIANI  
**NIM : 10700110024**  
**ALAUDDIN**  
M A K A S S A R



**KEMENTERIAN AGAMA**  
**UNIVERSITAS ISLAM NEGERI ALAUDDIN MAKASSAR**  
**FAKULTAS EKONOMI DAN BISNIS ISLAM**

Kampus I : Jl. Sultan Alauddin No. 63 Makassar ☎ (0411) 864924, Fax. 864923  
Kampus II : Jl. H.M. Yasin Limpo Romangpolong – Gowa . ☎ 424835, Fax424836

**PERSETUJUAN PEMBIMBING**

Pembimbing penulisan skripsi Saudari **Fitriani**, NIM: **10700110024**, mahasiswa Jurusan Ilmu Ekonomi pada Fakultas Ekonomi dan Bisnis Islam UIN Alauddin Makassar, setelah dengan seksama meneliti dan mengoreksi proposal skripsi yang bersangkutan dengan judul “**Analisis Pengaruh Tenaga Kerja dan Bahan Baku Terhadap Nilai Produksi Industri Tahu Tempe 2008 - 2012 Di Makassar**” memandang bahwa proposal skripsi tersebut telah memenuhi syarat-syarat ilmiah dan dapat disetujui untuk diseminarkan.

Demikian persetujuan ini diberikan untuk diproses lebih lanjut.

Samata-GowaMei 2017  
Penyusun

UNIVERSITAS ISLAM NEGERI

ALAUDDIN  
UNIVERSITAS ISLAM NEGERI

**FITRIANI**

**NIM: 10700110024**

MAKASSAR  
ALAUDDIN  
MAKASSAR

Pembimbing I

**Prof. Dr. MukhtarLutfi. M.Pd**  
**NIP. 196407061991031003**

Pembimbing II

**Dr. Amiruddin K., S.Ag., M.Ei**  
**NIP. 197104022000031002**


## PENGESAHAN SKRIPSI

Skripsi berjudul “**Analisis Pengaruh Tenaga Kerja Dan Bahan Baku Terhadap Nilai Produksi Industri Tahu Tempe 2008-2012 Di Makassar**”, yang disusun oleh **Fitriani**, NIM : 10700110024, Mahasiswa Jurusan Ilmu Ekonomi pada Fakultas Ekonomi dan Bisnis Islam UIN Alauddin Makassar, telah diuji dan dipertahankan dalam sidang Munaqasyah yang diselenggarakan pada tanggal 27 November 2017, bertepatan dengan 8 Rabi’ul-Awwal 1439 H, dan dinyatakan telah dapat diterima sebagai salah satu syarat untuk memperoleh gelar Sarjana Ekonomi pada Fakultas Ekonomi dan Bisnis Islam Jurusan Ilmu Ekonomi.

Makassar, 27 November 2017  
8 Rabi’ul-Awwal 1439 H


### DEWAN PENGUJI

Ketua : Prof. Dr. H. Ambo Asse, M.Ag  
Sekertaris : Prof. Dr. H. Muslimin Kara, M.Ag.  
Penguji I : Hasbiullah, SE., M.Si.  
Penguji II : Muh. Akil Rahman, SE., M.Si.  
Pembimbing I : Prof. Dr. Mukhtar Lutfi, M.Pd.  
Pembimbing II : Dr. Amiruddin K., M.Ei.



(.....)  
(.....)  
(.....)  
(.....)  
(.....)  
(.....)

Diketahui Oleh:  
Dekan Fakultas Ekonomi dan Bisnis Islam,  
UIN Alauddin Makassar,



Prof. Dr. H. Ambo Asse, M.Ag  
NIP. 19580221 198703 1 002

## KATA PENGANTAR



**Assalamu' alaikum Wr.Wb**

Puji syukur penulis panjatkan kehadiran Allah Subhanahu Wata'ala yang telah melimpahkan Rahmat dan Hidayah-Nya sehingga penulis dapat menyelesaikan skripsi ini. Skripsi ini berjudul "*Analisis Pengaruh Tenaga Kerja dan Bahan Baku Terhadap Nilai Produksi Industri Tahu Tempe 2008-2012 Di Makassar*".

Dalam penyelesaian skripsi penulis mengalami berbagai hambatan dan menyadari bahwa skripsi ini masih jauh dari kesempurnaan, hal ini terjadi karena kelemahan dan keterbatasan yang dimiliki penulis. Alhamdulillah hambatan dapat teratasi tentu tidak lepas dari dukungan, bimbingan dan bantuan dari berbagai pihak. Dan merupakan kewajiban penulis dengan segala kerendahan hati untuk menghaturkan rasa terima kasih yang sebesar-besarnya kepada :

1. Orang tua tercinta Ibunda Jumalang dan Ayahanda Ambo Tuwo yang tidak pernah putus berdoa di setiap nafasnya dan senantiasa memberikan dukungan, baik secara moril dan materil, semoga suatu saat Ananda dapat membalas semua kebaikan yang diberikan.
2. Bapak Prof. Dr. Musafir Pababbari, M.Si., selaku Rektor Universitas Islam Negeri (UIN) Alauddin Makassar.

3. Dekan Fakultas Ekonomi dan Bisnis Islam Universitas Islam Negeri Makassar bapak Prof. Dr. H. Ambo Asse, M.Ag.
4. Bapak Dr. Siradjuddin, SE., M.Si , selaku ketua Jurusan Ilmu Ekonomi Fakultas Ekonomi dan Bisnis Islam Universitas Islam Negeri Alauddin Makassar.
5. Bapak Prof. Dr. Mukhtar Lutfi, M.Pd, selaku pembimbing I dan Bapak Dr. Amiruddin K., M.Ei, selaku pembimbing II yang telah banyak memberi waktunya untuk membimbing, mendukung, dan memberi saran-saran selama penulisan skripsi ini.
6. Seluruh Bapak dan Ibu dosen Fakultas Ekonomi dan Bisnis Islam yang telah mendidik dan membagi ilmunya kepada penulis.
7. Seluruh staf akademik Fakultas Ekonomi dan Bisnis Islam yang dengan senang hati membantu penulis dalam menyelesaikan urusan-urusan akademik.
8. Para staf pegawai kantor badan pusat statistik (BPS) Sulawesi Selatan yang telah banyak membantu penulis untuk mendapatkan data dan informasi yang aktual dan relevan dengan penelitian penulis.
9. Adikku tersayang Fatmawati yang merupakan penyemangat bagi penulis dalam menyelesaikan studi.
10. Terima kasih kepada teman-temanku Marina, Nur Amelia, Sulfiani, Bau Rahma, Fajar Hidayat Syam, Andi Nurfaahmi, Isharul Hidayat, Erni Kumala, Khadijah Tussadiana, M. Akhsan, seluruh teman seangkatan IE 010 yang tidak dapat saya sebutkan namanya satu persatu. Terima kasih

atas pelajaran, pengalaman, serta motivasinya yang di berikan kepada penulis, sehingga penulis dapat menyelesaikan skripsi ini.

11. Keluarga besar KKN reguler angkatan 49 UIN Makassar kabupaten Sidrap Kelurahan Tanrutedong, terima kasih untuk persahabatan, persaudaraan dan pengalaman yang tidak akan terlupakan.

12. Semua pihak yang membantu penulis baik secara langsung maupun tidak langsung dalam seluruh proses perkuliahan di universitas Islam Negeri Alauddin Makassar.

Penulis menyadari bahwa skripsi ini masih jauh dari kesempurnaan, untuk itu kritik dan saran yang bersifat membangun sangatlah diharapkan penulis dalam mencapai kesempurnaan skripsi ini.

Akhir kata penulis mengharapkan semoga peneltian ini dapat berguna dan bermanfaat bagi penulis dan pihak lain yang membutuhkan. Terima kasih

**Wassalamu' alaikum Wr.Wb**

UNIVERSITAS ISLAM NEGERI  
**ALAUDDIN**  
M A K A S S A R

Makassar, 18 Desember 2017

**FITRIANI**  
**10700110024**

## DAFTAR ISI

<b>HALAMAN SAMPUL</b>	
<b>KATA PENGANTAR .....</b>	<b>iii</b>
<b>DAFTAR ISI.....</b>	<b>vi-vii</b>
<b>DAFTAR GAMBAR .....</b>	<b>viii</b>
<b>DAFTAR TABEL.....</b>	<b>ix</b>
<b>PEDOMAN TRANSLITERASI .....</b>	<b>x</b>
<b>ABSTRAK .....</b>	<b>xii</b>
<b>BAB I PENDAHULUAN.....</b>	<b>1</b>
A. Latar Belakang.....	1
B. Rumusan Masalah.....	4
C. Hipotesis.....	5
D. Defenisi Operasional.....	5
E. Kajian Pustaka.....	6
F. Tujuan dan Kegunaan Penulisan.....	7
1. Tujuan Penulisan.....	7
2. Kegunaan Penulisan.....	7
<b>BAB II TINJAUAN TEORITIS .....</b>	<b>8</b>
A. Tinjauan Umum Tentang Industri.....	8
B. Tinjauan Umum Tentang Produksi.....	15
1. Pengertian Produksi.....	15
2. Pengertian Produktivitas.....	17
3. Jenis-jenis Produktivitas.....	19
4. Faktor-faktor yang Mempengaruhi Produktivitas.....	20
5. Indikator Produktivitas.....	21
C. Tinjauan Umum Tentang Tenaga Kerja.....	22
D. Hubungan Variabel Independen dengan Variabel Dependent.....	33
E. Kerangka Pikir.....	37
<b>BAB III METODOLOGI PENELITIAN .....</b>	<b>39</b>
A. Jenis dan Lokasi Penelitian.....	39
B. Pendekatan Penelitian.....	39
C. Metode Pengumpulan Data.....	40
D. Tehnik Pengolahan dan Analisis Data.....	40
<b>BAB IV HASIL DAN PEMBAHASAN .....</b>	<b>43</b>
A. Hasil Penelitian.....	43



1. Analisis Deskriptif.....	43
a. Gambaran Umum Kota Makassar.....	43
b. Gambaran Umum Klasifikasi Permintaan Tahu Tempe di Kota Makassar.....	44
2. Analisis Uji Asumsi Klasik.....	46
a. Uji Normalitas Data.....	46
b. Uji Linieritas Data.....	48
c. Uji Multikolinearitas Data.....	49
d. Uji Heteroskedastisitas.....	50
3. Analisis Regresi Linear Berganda.....	52
a. Uji R Squared ( $R^2$ ).....	53
4. Analisis Uji Hipotesis.....	53
a. Analisis Uji Simultan.....	53
b. Analisis Uji Parsial.....	54
B. Pembahasan.....	56
<b>BAB V PENUTUP.....</b>	<b>60</b>
A. Kesimpulan.....	60
B. Saran.....	60
<b>DAFTAR PUSTAKA.....</b>	<b>62-63</b>
<b>LAMPIRAN-LAMPIRAN.....</b>	<b>64-69</b>
<b>DAFTAR RIWAYAT HIDUP.....</b>	

## DAFTAR GAMBAR

Gambar 1.1 Kerangka pikir.....	37-38
Gambar 2.1 Grafik Uji Normalitas Data.....	47
Gambar 2.2 Histogram Uji Normalitas Data.....	48
Gambar 2.3 Hasil Uji Heteroskodastisitas Data.....	51



## DAFTAR TABEL

Tabel 1.1 Perkembangan Industri Kecil di Kota Makassar .....	2
Tabel 4.1 Luas Wilayah dan Persentase Terhadap Luas Wilayah Menurut Kecamatan .....	44
Tabel 4.2 Jumlah Penduduk dan Laju Pertumbuhan Penduduk (%) Kota Makassar 2002-2011.....	45
Tabel 4.3 Laju Pertumbuhan Ekonomi Kota Makassar Berdasarkan PDRB Harga Konstan Tahun 2008-2012.....	46
Tabel 4.4 Banyaknya Industri, Bahan Baku dan Tenaga Kerja dalam jumlah rupiah.....	47
Tabel 3.1 Hasil Perhitungan Koefisien Regresi.....	49
Tabel 3.2 Hasil Uji Multikolinearitas.....	50
Tabel 3.3 Hasil Analisis Regresi Linear Berganda.....	52
Tabel 3.4 Hasil Perhitungan Uji Simultan.....	53
Tabel 3.5 Hasil perhitungan analisis uji parsial.....	54

## PEDOMAN TRANSLITERASI

Transliterasi arab-latin di pakai dalam penulisan skripsi ini berpedoman kepada SKB Menteri Agama dan Menteri Pendidikan dan Kebudayaan Republik Indonesia, tetanggal 22 Januari 1988 No. 158 tahun 1987, No. 0543b/U/1987.

Pedomannya adalah sebagai berikut :

No	Huruf Arab	Nama	Huruf LATIN	Keterangan
1	ا	alif	.....	tidak dilambangkan
2	ب	ba'	Ba	Be
3	ت	ta'	T	Te
5	ث	sa'	S/	Es (dengan titik di atas)
6	ج	jim	J	Je
7	ح	ha	h}	Ha (dengan titik di bawah)
8	خ	kha'	kh	Ka dan ha
9	د	da'	D	De
10	ذ	za'	z/	Zet (dengan titik di atas)
11	ر	ra'	R	Er
12	ز	zai'	Z	Zet
13	س	sin	S	Es
14	ش	syin	Sy	Es dan Ye
15	ص	sad	S}	Es (dengan titik di bawah)
16	ض	dad	D}	De (dengan titik di bawah)
17	ط	ta'	t}	Te (dengan titik di bawah)
18	ظ	Za'	z}	Zet (dengan titik di bawah)
19	ع	Ain'	.....	Koma terbalik ke atas
20	غ	Gain'	G	Ge
21	ف	Fa	F	Ef
22	ق	Qaf	Q	Ki

23	ك	Kaf	K	Ka
24	ل	Lam	L	El
25	م	Mim	M	Em
26	ن	Nun	N	En
27	و	Wau	W	We
28	ه	Ha'	H	Ha
29	ء	Hamzah	.....	Apostrof
29	ي	Ya'	Y	Ye



## ABSTRAK

**Nama : Fitriani**

**Nim : 10700110024**

**Judul Skripsi : Analisis Pengaruh Tenaga Kerja dan Bahan Baku Terhadap Nilai Produksi Industri Tahu Tempe 2008-2012 Di Makassar**

---

Penelitian ini bertujuan untuk mengetahui pengaruh tenaga kerja dan bahan baku terhadap nilai produksi industri tahu tempe di Makassar. Adapun rumusan masalahnya yaitu apakah tenaga kerja berpengaruh terhadap nilai produksi industri tahu tempe di Makassar, dan apakah bahan baku berpengaruh terhadap nilai produksi industri tahu tempe di Makassar.

Penelitian ini menggunakan pendekatan kuantitatif, dengan kata lain data yang dikumpulkan dalam bentuk angka-angka yang akan diuji dengan bentuk statistik. Adapun Sumber data penelitian ini adalah dari kantor Badan Pusat Statistik (BPS). Metode pengumpulan data yang digunakan yaitu menggunakan data sekunder. Data sekunder yang dikumpulkan yaitu berupa literatur ilmiah, buku, internet, dan diktat kuliah yang berhubungan dengan topik penulisan ini. Adapun mengenai metode analisis data, peneliti menggunakan analisis regresi berganda di mana dapat digunakan untuk mengetahui besarnya pengaruh dari perubahan suatu variabel terhadap variabel lainnya dengan bantuan SPSS 21.

Berdasarkan hasil analisis bahwa tenaga kerja berpengaruh positif dan tidak signifikan terhadap nilai produksi industri tahu tempe. Sedangkan bahan baku berpengaruh positif dan signifikan terhadap nilai produksi industri tahu tempe di Makassar.

UNIVERSITAS ISLAM NEGERI  
**ALAUDDIN**  
M A K A S S A R

# **BAB I**

## **PENDAHULUAN**

### **A. Latar Belakang Masalah**

Pertumbuhan ekonomi di Indonesia mengalami pergeseran dari sektor pertanian beralih ke sektor industri. Sektor industri tidak hanya membuka lapangan pekerjaan untuk sektornya sendiri, tetapi juga membuka lapangan pekerjaan untuk sektor lainnya. Sektor perindustrian merupakan sektor yang cukup diandalkan dalam perekonomian di Indonesia, karena sektor ini mampu menjadi salah satu penyumbang devisa negara yang cukup besar nilainya.

Sektor industri memiliki peran yang penting dalam memperluas kesempatan kerja, meningkatkan pendapatan perkapita, menumbuhkan keahlian, menunjang pembangunan daerah, serta memanfaatkan sumber daya alam (SDA), energi dan sumber daya manusia (SDM). Keterkaitan antara sektor pertanian dengan sektor perindustrian perlu terus ditingkatkan dengan mengembangkan agro industri. Pengembangan agro industri diharapkan mampu meningkatkan pertumbuhan industri kecil sekaligus untuk mengentaskan kemiskinan.

Agro industri adalah kegiatan industri yang memanfaatkan hasil-hasil pertanian sebagai bahan baku, merancang dan menyediakan peralatan seperti mesin dan alat-alat pertanian serta menciptakan jasa untuk kegiatan tersebut, dalam hal ini kegiatan pemasarannya. Dengan demikian agro industri meliputi industri pengolahan hasil pertanian, industri peralatan dan mesin pertanian serta industri jasa. Salah satu agro industri yang cukup potensial adalah industri tahu tempe.

Sektor industri tahu tempe, merupakan sektor industri yang mengolah bahan baku kedelai. Pada dasarnya kedelai merupakan bahan pangan yang dikategorikan menjadi dua kelompok yaitu : bahan pangan yang diolah melalui proses fermentasi seperti tempe, oncom, tauco dan kecap. Pangan yang diolah tanpa melalui proses fermentasi seperti tahu, tauge dan kedelai rebus. Tahu tempe memiliki peran penting dalam perekonomian, terutama dalam penyerapan tenaga kerjadan pemerataan kesempatan berusaha.<sup>1</sup>

Umumnya tahu dan tempe digunakan sebagai lauk-pauk dan sebagai makanan tambahan atau jajanan. Potensi tahu dan tempe dalam meningkatkan kesehatan dan harganya relatif murah memberikan alternatif pilihan dalam pengadaan makanan bergizi yang dapat dijangkau oleh segala lapisan masyarakat. Oleh karena tahu dan tempe banyak digemari oleh masyarakat maka produksi tahu tempe sangatlah penting. Berikut tabel perkembangan industri kecil di kota Makassar.

**Tabel 1.1**  
**Perkembangan Industri Kecil di Kota Makassar**

Uraian	Tahun 2008	Tahun 2009	Tahun 2010	Tahun 2011	Tahun 2012
Jumlah Perusahaan (unit)	4.659	4.732	4.860	4.997	5.093
Jumlah Tenaga Kerja (orang)	32.989	33.314	33.765	35.716	36.095
Jumlah Nilai Investasi (Rp)	263.964.592	276.534.147	294.855.147	309.680.647	319.993.147
Jumlah Nilai Produksi (Rp)	693.147.348	737.408.953	788.318.703	837.083.776	878.889.370

*Sumber : BPS Kota Makassar*

<sup>1</sup>Beddu Amang dkk, *Ekonomi kedelai di Indonesia*. Cet1; (Bogor: Institut Pertanian Bogor, IPB PRESS, 1996). h. 265-266.



Dari tabel 1.1 perkembangan industri kecil yang ada di Kota Makassar menunjukkan peningkatan tiap tahunnya dimana jumlah perusahaan di tahun 2008 sebesar 4.659 dengan tenaga kerja 32.99, meningkat pada tahun 2009 sebesar 4.732 unit dengan jumlah tenaga kerja 36.095 orang, peningkatan ini disebabkan oleh peningkatan jumlah nilai investasi dari tahun 2008 sebesar 263.964.592 rupiah, meningkat pada tahun 2009 sebesar 276.534.147 rupiah, sampai pada tahun 2012 tetap bertambah menjadi 319.993.147 rupiah. Perkembangan industri kecil yang ada di Kota Makassar tersebut memberikan pengaruh positif terhadap peningkatan perekonomian masyarakat yang ada di Kota Makassar.

Tahu tempe juga merupakan salah satu bahan pangan olahan kedelai yang di sukai masyarakat. Dimana masyarakat menjadikan tahu tempe sebagai sumber protein nabati, juga merupakan produk fermentasi yang tidak bertahan lama. Setelah 2 atau 3 hari akan mengalami pembusukan sehingga tidak dapat dikonsumsi oleh manusia.

Selain dari itu kacang kedelai sebagai bahan utama dalam pembuatan tahu tempe mempunyai nilai gizi yang tinggi. Komoditi tersebut merupakan salah satu sumber protein utama bagi golongan berpendapatan rendah dan juga sebagai makanan sehari-hari mereka sebagai pengganti ikan atau daging sebagai lauk. Selain itu produksi tahu dan tempe juga memberikan lapangan pekerja baru yaitu penjual gorengan dan penjual bakso yang ada di kota Makassar. Hal tersebut memberikan peluang dalam peningkatan pendapatan daerah dan membantu

masyarakat yang mempunyai daya beli yang rendah, karena produk tersebut dapat di jangkau oleh semua golongan.<sup>2</sup>

Dimensi lain dari industri tahu dan tempe adalah aspek pemerataan, meliputi pemerataan kesempatan kerja, kesempatan berusaha dan pemerataan pendapatan. Industri tahu tempe mempunyai ciri khas jika dibandingkan dengan industri lainnya, mengingat industri tahu dan tempe erat kaitannya dengan sifat kekeluargaan dan padat tenaga kerja. Sektor industri memberikan peranan penting terhadap perekonomian di Sulawesi Selatan.

Dari uraian di atas, maka penulis tertarik membahas masalah mengenai **“Analisis Pengaruh Tenaga Kerja dan Bahan Baku Terhadap Nilai Produksi Industri Tahu Tempe 2008-2012 Di Makassar”**.

## **B. Rumusan Masalah**

Berdasarkan dari penjelasan latar belakang di atas, maka penulis dapat mengangkat suatu masalah yang akan di bahas dalam penelitian ini adalah sebagai berikut :

1. Apakah tenaga kerja berpengaruh terhadap nilai produksi industri tahu tempe di Makassar?
2. Apakah bahan baku berpengaruh terhadap nilai produksi industri tahu tempe di Makassar?

---

<sup>2</sup>Muhammad NasrumSafitra. *Skripsi mengenai Analisis Faktor-faktor Yang Mempengaruhi Produksi Industri Tahu dan Tempe di Kota Makassar*. Jurusan Ilmu Ekonomi Fakultas Ekonomi Dan Bisnis Universitas Hasanuddin Makassar. 2013.

### **C. Hipotesis**

Berdasarkan masalah pokok yang telah di bahas sebelumnya, maka penulis mengajukan hipotesis sebagai berikut :

1. Diduga bahwa tenaga kerja berpengaruh positif dan signifikan terhadap nilai produksi industri tahu tempe di Makassar.
2. Diduga bahwa bahan baku berpengaruh positif dan signifikan terhadap nilai produksi industri tahu tempe di Makassar.

### **D. Defenisi Operaional dan Ruang Lingkup Penelitian**

#### **1. Defenisi Operasional**

Adapun judul skripsi adalah “Analisis Pengaruh Tenaga Kerja dan Bahan Baku Terhadap Nilai Produksi Industri Tahu Tempe 2008-2012 Di Makassar”. Untuk menghindari kesimpangsiuran dalam memahaminya, maka judul tersebut perlu diberikan penjelasan secukupnya sehingga kesimpangsiuran itu dapat dihindari.

- a) Industri adalah suatu hasil usaha atau kesatuan usaha yang menghasilkan barang-barang sejenis dan diolah (diproduksi) menjadi barang jadi, sehingga konsumen dapat menikmati dari hasil akhir barang tersebut.
- b) Produksi adalah kegiatan yang dilakukan manusia dalam menghasilkan suatu produk baik barang, maupun jasa yang kemudian di manfaatkan oleh konsumen.
- c) Tenaga kerja adalah seluruh jumlah penduduk yang dianggap dapat bekerja dan sanggup jika ada permintaan kerja.

## 2. Ruang Lingkup Penelitian

Penelitian ini akan dilaksanakan dengan mengambil data di BPS (Badan Pusat Statistik) mengenai perindustrian serta data-data lain yang berhubungan dengan hal tersebut. Data yang diambil mulai dari tahun 2008 sampai dengan tahun 2012. Ruang lingkup penelitian ini membahas tentang Variabel Bebas (Independent) yang terdiri dari Tenaga Kerja ( $X_1$ ), Bahan Baku ( $X_2$ ). Sedangkan Variabel Terikat (Dependent) terdiri dari Nilai Produksi Industri Tahu Tempe ( $Y$ ).

### E. Kajian Pustaka

Penelitian mengenai hal-hal yang berkaitan dengan industri (perindustrian) sudah ada beberapa yang telah melakukan penelitian sebelumnya. Penelitian-penelitian tersebut menunjukkan bahwa Variabel Industri di pengaruhi oleh beberapa faktor. Secara singkat penelitian-penelitian terdahulu dapat di uraikan sebagai berikut:

Adapun penelitian tersebut di lakukan oleh *Salahuddin (2012)* yang meneliti tentang *Analisis Produktivitas dan Elastisitas Kesempatan Kerja pada Sektor Industri di Sulawesi Selatan*. Variabel yang digunakan adalah produktivitas, elastisitas kesempatan kerja pada sektor industri. Hasil analisis dari sektor industri bahwa penyerapan tenaga kerja pada sektor industri cukup besar bila dibandingkan dengan sektor lain dan elastisitas tenaga kerja di sektor industri lebih kecil.<sup>3</sup>

*Dian Kustiah Marto (2008) Karakteristik Tenaga Kerja pada Industri Kecil di Makassar* menemukan bahwa karakteristik Sosial, ekonomi dan

---

<sup>3</sup> Salahuddin, *Skripsi mengenai Analisis Produktivitas dan Elastisitas Kesempatan Kerja pada Sektor Industri di Sulawesi Selatan*. Jurusan Ilmu Ekonomi Fakultas Ekonomi Dan Bisnis Universitas Hasanuddin Makassar. 2012.

demografi terhadap jam kerja tenaga kerja pada industri kecil berpengaruh positif dan signifikan.<sup>4</sup>

## **F. Tujuan dan Kegunaan Penulisan**

Adapun tujuan dan kegunaan penulisan ini adalah sebagai berikut :

### **1. Tujuan Penulisan**

- a. Untuk mengetahui pengaruh tenaga kerja terhadap nilai produksi industri tahu tempe di Makassar.
- b. Untuk mengetahui pengaruh bahan baku terhadap nilai produksi industri tahu tempe di Makassar.

### **2. Kegunaan Penulisan**

- a. Bagi penulis, sebagai bahan referensi yang dapat menambah wawasan berfikir dan menumbuhkembangkan kreatifitas penelitian ilmiah serta sebagai perbandingan bagi peneliti lain khususnya yang meneliti tentang masalah produktivitas dan elastisitas kesempatan kerja.
- b. Sebagai salah satu bahan informasi atau masukan kepada instansi yang terkait dalam upaya menciptakan iklim yang kondusif bagi pengembangan industri di Sulawesi Selatan.
- c. Kegunaan ilmiah, penelitian ini diharapkan mampu memberikan sumbangan pemikiran dalam ilmu pengetahuan khususnya menyangkut masalah produktivitas tenaga kerja dan elastisitas kesempatan kerja.
- d. Kegunaan praktis, sebagai sumber data bagi penelitian selanjutnya dalam bidang yang sama oleh peneliti berikutnya pada suatu saat.

---

<sup>4</sup> Salahuddin. *Skripsi mengenai Analisis Produktivitas dan Elastisitas Kesempatan Kerja pada Sektor Industri di Sulawesi Selatan*. Jurusan Ilmu Ekonomi Fakultas Ekonomi Dan Bisnis Universitas Hasanuddin Makassar.2012.

## **BAB II**

### **TINJAUAN TEORITIS**

#### **A. Tinjauan Umum Tentang Industri**

##### **1. Pengertian Industri**

Pada dasarnya adalah semua kegiatan ekonomi manusia yang mengolah barang mentah atau bahan baku menjadi barang setengah jadi atau barang jadi atau menjadi barang lebih tinggi kegunaannya. Faktor-faktor yang mempengaruhi berkembangnya suatu industri meliputi modal, tenaga kerja, bahan baku/bahan mentah dan pemasaran.

Industri pengolahan adalah kegiatan perubahan bahan dasar (bahan mentah) menjadi barang jadi/setengah jadi dan atau dari barang yang kurang nilainya menjadi barang yang tinggi nilainya, baik dengan secara mesin ataupun dengan tangan.

Banyak para ahli yang mengemukakan pendapat berbeda-beda mengenai pengertian dan defenisi industri, baik itu secara umum maupun secara khusus, tetapi pada dasarnya dalam hal mengartikannya sama. Untuk lebih jelasnya kita dapat memperhatikan beberapa pendapat mengenai industri. Dari sudut pandang teori ekonomi mikro Hasibuan mendefenisikan industri sebagai kumpulan perusahaan-perusahaan yang menghasilkan barang-barang homogen, atau barang-barang yang mempunyai sifat saling mengganti yang sangat erat. Namun

demikian, dari sisi pembentukan pendapatan secara makro industri diartikan sebagai kegiatan ekonomi yang menciptakan nilai tambah.<sup>1</sup>

Selanjutnya secara umum industri didefinisikan sebagai perusahaan yang menghasilkan produk yang sejenis, atau produk pengganti yang mendekati. Penggolongan industri mencakup beberapa bagian yaitu industri sedang, dan industri besar.

Dilihat dari lokasinya, industri dapat di bedakan menjadi, *pertama* industri yang letak lokasinya berada di sekitar daerah bahan baku. Misalnya industri barang galian dan tambang. *Kedua* industri yang letak lokasinya berada di daerah yang memiliki upah tenaga kerja yang murah, misalnya industri tekstil.

Para ahli ekonomi umumnya memiliki pendapat yang saling melengkapi satu sama lain berkaitan dengan faktor pengaruh lokasi industri terhadap kegiatan bisnis.<sup>2</sup>

Industri mempunyai peranan sebagai sektor pemimpin (*leading sector*). Leading sector ini maksudnya adalah dengan adanya pembangunan industri maka akan memacu dan mengangkat pembangunan sektor-sektor lainnya seperti sektor pertanian dan sektor jasa.<sup>3</sup>

Menurut Minto Purwono, dalam menjalankan industri di butuhkan suatu kegiatan produksi yaitu kegiatan yang bertujuan menciptakan barang yang akan

---

<sup>1</sup>Muhammad Teguh, *Ekonomi Industri*. Cet 1 ; ( Jakarta, Rajawali Pers, 2010 ). h. 4.

<sup>2</sup>Muhammad Teguh, *Ekonomi Industri*. Cet 1; ( Jakarta, Rajawali Pers, 2010). h. 231.

<sup>3</sup>Lincoln Arsyad. *Ekonomi Pembangunan*. Cet 2; ( Yogyakarta, Sekolah Tinggi Ilmu Ekonomi YKPN, 2004). h. 354.

ditawarkan atau di distribusikan kepada masyarakat luas. Kegiatan produksi tidak akan terwujud dan terlaksana tanpa adanya alat atau benda yang digunakan untuk memproduksi suatu barang. Jadi di perlukan adanya faktor-faktor produksi untuk menciptakan atau menghasilkan benda atau jasa.<sup>4</sup>

Industri tahu tempe digolongkan dalam industri kecil menengah (UKM) yang banyak tersebar di kota-kota besar dan kecil. Tempe tahu merupakan makanan yang banyak digemari oleh banyak orang. Akibat dari banyaknya industri tahu dan tempe, maka limbah hasil proses pengolahan banyak membawa dampak terhadap lingkungan. Menurut suryanto dalam hartaty 1994 mengatakan bahwa yang dimaksud dengan tahu adalah makanan padat yang dicetak dari sari kedelai dengan proses pengendapan protein pada titik isoeletriknya, tanpa atau dengan penambahan zat lain yang diizinkan.<sup>5</sup>

Adapun faktor-faktor yang menghambat pengembangan kedelai yaitu, tidak hanya di sebabkan oleh keterbatasan teknologi maju untuk mengatasi berbagai kendala biofisik akan tetapi juga ditentukan oleh motivasi dan partisipasi petani, faktor dukungan ekstrnal serta kebijaksanaan dan program aksi pemerintah. Dan limbah industri tahu dan tempe yaitu, limbah cair yang dikeluarkan oleh industri masih menjadi masalah bagi lingkungan sekitarnya, karena pada umumnya industri-industri, terutama industri-industri rumah tangga mengalirkan langsung dari limbahnya ke selokan atau sungai tanpa diolah terlebih

---

<sup>4</sup>Muhammad NasrunSafitra, *Skripsi Analisis Faktor-faktor yang Mempengaruhi Produksi Industri Tahu dan Tempe di Kota Makassar*. (Jurusan Ilmu Ekonomi Unhas Makassar, 2013).

<sup>5</sup><http://www.kelair.bppt.go.id/Sitpa/Artikel/Limbahtt/limbahtt.html>. (20 Agustus 2014).



dahulu. Demikian pula dengan industri tahu dan tempe yang pada umumnya merupakan industri rumah tangga.

Kadaan ini masih banyak pengrajin tahu dan tempe belum mengerti akan kebersihan lingkungan dan di samping itu pula tingkat ekonomi yang masih rendah, sehingga pengolahan limbah akan menjadi beban yang cukup berat bagi masyarakat. Adapun cara yang dilakukan untuk menampung air limbah tahu dan tempe adalah dengan membuat bak penampung limbah tahu dan tempe.

## **2. Klasifikasi Industri**

### **a. Berdasarkan Modal dan Jumlah Tenaga Kerja**

#### **1) Industri Rumah Tangga**

Dari namanya saja, sudah bisa dibayangkan besarnya modal dan tenaga kerja yang digunakan dalam industri rumah tangga. Dilihat dari ciri-cirinya bahwa industri ini menggunakan modal yang relatif kecil, tenaga kerja yang digunakan tidak lebih dari 4 orang, biasanya dari anggota keluarga, peralatan yang digunakan sederhana dan bukan mesin, bertujuan hanya untuk memenuhi kebutuhan sehari-hari.

#### **2) Industri Sedang**

Industri sedang merupakan industri yang membutuhkan lebih banyak modal dan jumlah tenaga kerja. Dengan hal ini dapat dilihat dari ciri-cirinya yaitu membutuhkan modal lebih besar, tenaga kerja berjumlah 20 sampai 99 orang, sudah menggunakan teknologi yang cukup tinggi tetapi masih banyak menggunakan tenaga manusia, dan sudah menerapkan manajemen meskipun

masih sederhana serta sudah ada pembagian kerja, misalnya bagian keuangan, administrasi, produksi, dan pemasaran. Contoh dari industri ini adalah industri konveksi (pakaian jadi), sepatu dan tas, alat olahraga, serta industri percetakan.

b. Menurut Departemen Perindustrian

1) Industri Dasar (Hulu)

Industri ini meliputi industri mesin-mesin, logam dasar, dan industri kimia dasar. Industri ini bertujuan untuk mendukung pertumbuhan ekonomi serta memperkuat struktur ekonomi. Contoh industri ini antara lain industri mesin pertanian, alat-alat konstruksi, mesin-mesin listrik, kendaraan bermotor, kereta api, kapal, pesawat terbang, besi-besi konstruksi, besi baja, dan sebagainya.

2) Industri Hilir

Industri hilir berorientasi pada peningkatan pertumbuhan ekonomi dan pemerataan ekonomi. Contohnya industri tekstil, kimia, alat-alat listrik, logam, bahan bangunan, dan industri pangan.

**3. Faktor-Faktor Yang Menentukan Lokasi Industri**

a. Faktor Endowment

Faktor endowment meliputi sumber daya alam dan energi, baik yang terdapat di permukaan bumi maupun semua isi yang terkandung di dalamnya, kemudian faktor sumber daya manusia dan modal, bahan-bahan pertambangan energi dan mineral.

b. Pasar dan Harga

Pasar dan harga merupakan faktor penting di dalam menentukan lokasi industri. Industri tidak dapat berkembang subur tanpa disertai adanya pasar yang memadai.

c. Aglomerasi, Keterkaitan Antar industri dan Penghematan Eksternal

Aglomerasi menunjukkan situasi pemusatan kegiatan-kegiatan ekonomi di lokasi-lokasi tertentu. Pusat lokasi industri yang terbaik untuk dikembangkan, menurut Weber pusat aglomerasi ditempatkan pada salah satu dari beberapa titik kemungkinan aglomerasi yang memiliki biaya transportasi terendah dalam kaitannya dengan output aglomerasi. Adapun manfaat dari terjadinya aglomerasi yaitu: *pertama*, keuntungan internal perusahaan, keuntungan ini timbul karena ada faktor-faktor produksi yang tidak dapat dibagi yang hanya dapat di peroleh dalam jumlah tertentu. *Kedua*, keuntungan lokalisasi (*localization economies*), keuntungan ini berhubungan dengan sumber bahan baku atau fasilitas sumber. Artinya dengan terpusatnya industri, maka setiap industri merupakan sumber atau pasar bagi industri yang lain. *Ketiga*, keuntungan ekstern (keuntungan urbanisasi), artinya aglomerasi beberapa industri dalam suatu daerah akan mengakibatkan banyak tenaga yang tersedia tanpa membutuhkan latihan khusus untuk suatu pekerjaan tertentu. Di samping keuntungan skala ekonomis tersebut, aglomerasi mempunyai keuntungan lain yaitu menurunkan biaya transportasi.<sup>6</sup>

---

<sup>6</sup>Lincolin Arsyad, *Pengantar Perencanaan Pembangunan Ekonomi Daerah*. Edisi Kedua; (Yogyakarta, BPFE, 2009). h. 152-153.

d. **Kebijaksanaan Pemerintah**

Kebijaksanaan pemerintah juga berperan penting di dalam menentukan letak lokasi suatu industri. Faktor ini dapat pula mendorong berkembangnya kegiatan investasi menjadi semakin maju.

e. **Biaya Angkut**

Banyaknya biaya yang akan di gunakan dalam hal pengangkutan barang-barang produksi.

**4. Pola Pengembangan Industri**

Adapun langkah-langkah yang perlu diambil untuk memantapkan keberadaan sektor industri yaitu:

- a. Pengembangan sektor industri hendaknya di arahkan kepada yang memiliki keunggulan komparatif.
- b. Konsep delapan Wahana Transformasi Teknologi dan Industri yang di kemukakan oleh Menteri Riset dan Teknologi, yang pada dasarnya memprioritaskan pembangunan industri-industri hulu secara serentak (simultan).
- c. Konsep keterkaitan antar industri, khususnya keterkaitan hulu-hilir. Konsep ini merupakan konsep Menteri Perindustrian.

**5. Dampak Positif dan Negatif dari Pembangunan Industri Tahu Tempe**

- a. Dampak positif dari pembangunan industri tahu tempe
  - 1) Menambah penghasilan penduduk sehingga meningkatkan kemakmuran.
  - 2) Perindustrian menghasilkan barang yang dibutuhkan oleh masyarakat.
  - 3) Perindustrian memperbesar kegunaan kedelai.

- 4) Usaha perindustrian dapat memperluas lapangan pekerjaan bagi penduduk.
  - 5) Mengurangi ketergantungan Negara pada luar negeri.
  - 6) Dapat merangsang masyarakat untuk meningkatkan pengetahuan tentang industri tahu tempe.
- b. Dampak negatif dari pembangunan industri tahu tempe yaitu limbah industri akan menimbulkan pencemaran air, tanah dan udara.

## B. Tujuan Umum Tentang Produksi

### 1. Pengertian Produksi

Adapun pengertian dari produksi adalah kegiatan yang dilakukan manusia dalam menghasilkan suatu produk baik barang, maupun jasa yang kemudian di manfaatkan oleh konsumen.<sup>5</sup> Produksi adalah suatu komoditas yang dapat didorong oleh kekuatan-kekuatan tertentu. Ada empat kekuatan yang berinteraksi dalam menentukan tindakan-tindakan memaksimalkan keuntungan, yaitu pengetahuan teknis, permintaan produk, suplai faktor (*input*), dan suplai modal (*capital*).<sup>6</sup>

Selain dari itu ada juga faktor produksi diantaranya lahan/tanah, tenaga kerja, modal, dan manajemen.

#### a. Lahan/tanah (*land*)

Hal yang dimaksud dengan istilah *land* atau tanah di sini bukanlah sekedar tanah untuk ditanami atau unuk ditinggali saja, tetapi termasuk pula di dalamnya segala sumber daya alam. Jadi maksud dari tanah ini adalah segala

---

<sup>5</sup>M. Nur Rianto Al Arif, dan Euis Amalia. *Teori Mikroekonomi Suatu Perbandingan Ekonomi Islam dan Ekonomi Konvensional*. Cet 1; ( Jakarta,Kencana,2010).h.148

<sup>6</sup>Soekartawi,*Prinsip Dasar Ekonomi Pertanian , Teori dan Aplikasinya*.Edisi keempat(Jakarta : Rajawali Pers,2002).

sesuatu yang bisa menjadi faktor produksi yang tersedia di alam ini tanpa usaha manusia. Pendek kata, yang dimaksud dengan istilah tanah (*land*) maupun sumber daya alam adalah segala sumber asli yang tidak berasal dan kegiatan manusia, dan bisa diperjualbelikan.

b. Tenaga Kerja

Tenaga kerja (*labor*) merupakan faktor produksi yang penting untuk diperhatikan dalam jumlah yang cukup bukan saja dilihat dari tersedianya tenaga kerja tetapi juga kualitas dan macam tenaga kerja perlu pula diperhatikan.<sup>7</sup>

c. Modal

Modal atau capital meliputi semua jenis barang yang dibuat untuk menunjang kegiatan produksi suatu barang. Yang termasuk ke dalam bilangan barang-barang modal misalnya mesin, pabrik dan lainnya.

d. Manajemen yaitu terdiri dari merencanakan, mengorganisasikan, melaksanakan dan mengevaluasi suatu proses produksi. Proses produksi ini melibatkan sejumlah orang (tenaga kerja) dari berbagai tingkatan, maka dari itu manajemen mengelola orang-orang tersebut dalam meningkatkan tahapan proses produksi.

Adapun kegiatan produksi pada dasarnya berfungsi untuk menghasilkan barang dan jasa, sehingga sebenarnya berperan sentral dalam organisasi perusahaan. Ini tersirat dalam pengertian produksi, yang antara lain dirumuskan

---

<sup>7</sup>Masyhuri, *Ekonomi Mikro*. Cet 1; (Malang, UIN Malang Press, 2007).h.126.

sebagai mencakup serangkaian kegiatan yang bertanggung jawab terhadap penciptaan barang dan jasa yang merupakan output organisasi.<sup>8</sup>

Dari kegiatan tersebut maka ada pula proses produksi. Proses produksi merupakan fungsi pokok dari perusahaan yang bergerak dalam bidang manufaktur, untuk itu diperlukan suatu sistem yang dapat merencanakan dan mengendalikan proses produksi tersebut. Salah satu hal yang sering terjadi akibat tidak adanya perencanaan dan pengendalian produksi adalah pemborosan.<sup>9</sup>

## 2. Pengertian Produktivitas

Secara umum produktivitas diartikan sebagai hubungan antara keluaran (barang-barang atau jasa) dengan masukan tenaga kerja, bahan, dan uang). Produktivitas adalah keseimbangan antara seluruh faktor-faktor produksi yang memberikan keluaran yang lebih banyak melalui penggunaan sumber daya yang lebih sedikit. Di bidang industri, produktivitas mempunyai arti ukuran yang relatif nilai atau ukuran yang ditampilkan oleh daya produksi, yaitu sebagai campuran dari produksi dan aktivitas. Peningkatan produktivitas kerja hanya mungkin dilakukan oleh manusia.

Adapun beberapa pendapat para ahli mengenai produktivitas yaitu, menurut Tohardi, mengemukakan bahwa produktivitas kerja merupakan sikap mental yang selalu mencari perbaikan terhadap apa yang telah ada. Pendapat tersebut didukung oleh Ravianto, mengatakan bahwa produktivitas pada dasarnya

---

<sup>8</sup>Ronald Nangoi. *Pengembangan Produksi dan Sumber Daya Manusia*. Cet 1; Jakarta, Rajawali Pers, 1994). h.2.

<sup>9</sup>Citra Noviyasari, *Jurnal Simulasi Sistem Perencanaan dan Pengendalian Produksi pada Perusahaan Manufaktur*, Vol.2,2013.h 1.

mencakup sikap mental yang selalu mempunyai pandangan bahwa kehidupan hari ini harus lebih baik dari hari kemarin dan hari esok harus lebih baik dari hari ini.<sup>10</sup>

Menurut Kusrianto, mengatakan bahwa produktivitas adalah perbandingan antara hasil yang dicapai dengan peran serta tenaga kerja persatuan waktu. Peran serta tenaga kerja di sini adalah penggunaan sumber daya serta efisien dan efektif. Sedangkan menurut Muchdanyah Sinungan, mengartikan produktivitas sebagai konsep yang bersifat universal yang bertujuan untuk menyediakan lebih banyak barang dan jasa untuk lebih banyak manusia dengan sumber-sumber riil yang semakin sedikit dengan produk perusahaan sehingga dikaitkan dengan skill karyawan.

Menurut Mali, menyatakan bahwa istilah produktivitas sering kali disamakan dengan istilah produksi. Pengertian produktivitas sangat berbeda dengan produksi. Tetapi produksi merupakan salah satu komponen usaha produktivitas, selain kualitas dan hasil keluarannya.<sup>11</sup>

Dari uraian di atas maka dengan kata lain produktivitas merupakan tolok ukur efisiensi produktif suatu perbandingan antara hasil keluaran dan masukan. Perbedaan antara produksi dan produktivitas adalah produksi tidak selalu disebabkan oleh peningkatan produktivitas, karena produksi dapat meningkat walaupun produktivitas tetap atau menurun.

Dalam hidayat, Aigner mengatakan bahwa filsafat mengenai produktivitas sudah ada sejak awal peradaban manusia, karena makna

---

<sup>10</sup>Edy Sutrisno. *Manajemen Sumber Daya Manusia*. Cet 1; (Jakarta,Kencana Prenada Media Group,2009).h.99.

<sup>11</sup>Nurmiati AndiPatongai, *Kepemimpinan dan Produktivitas Kerja Pegawai*. Cet 1; (Makassar, Alauddin University Press,Gerakan 1000 Buku,2012).h.45.



produktivitas adalah keinginan dan upaya manusia untuk selalu meningkatkan kualitas kehidupan dan penghidupan di segala bidang.<sup>12</sup> Produktivitas penduduk di negara-negara sedang berkembang adalah rendah sehingga mengakibatkan rendahnya produksi pula.

Adapun untuk mengetahui nilai produktivitas, maka rumus yang digunakan adalah sebagai berikut :

$$PTK = \frac{\text{.NilaiOutput}}{\text{.TenagaKerja}} \dots\dots\dots (1)$$

Dimana :

PTK :Produktivitas Tenaga Kerja (Marginal Product of Labor)

$\Delta$  Output :Tambahan nilai output yang dihasilkan dari tahun ke tahun

$\Delta$  Tenaga kerja :Tambahan pekerja dari tahun ke tahun

### 3. Jenis-jenis Produktivitas

#### a. Produktivitas Parsi

Perbandingan dari keluaran terhadap salah satu faktor masukan. Contohnya, produktivitas tenaga kerja.

#### b. Produktivitas Faktor-Total

Perbandingan dari keluaran dengan jumlah tenaga kerja dan modal.

#### c. Produktivitas Total

Perbandingan dengan keluaran dengan jumlah keseluruhan faktor-faktor masukan, pengukuran total produktivitas faktor mencerminkan pengaruh bersama seluruh masukan dalam menghasilkan keluaran.

---

<sup>12</sup>Edy Sutrisno, *Manajemen Sumber Daya Manusia*. Cet 1; (Jakarta,Kencana Prenada Group,2009).h.100.

#### 4. Faktor-faktor Yang Mempengaruhi Produktivitas

Dalam Sutrisno, Simanjuntak mengatakan bahwa ada 2 faktor yang mempengaruhi produktivitas yaitu :

a. Pelatihan

Peningkatan produktivitas bukan pada pemuktahiran peralatan, akan tetapi pada pengembangan pelatihan yang paling utama.

b. Mental dan Kemampuan Fisik

Keadaan fisik paling utama dalam melakukan produktivitas kerja, karena keadaan fisik dan mental mempunyai hubungan yang sangat erat dengan produktivitas kerja.

Dalam Siagian, Tiffin dan Cormick, mengatakan bahwa faktor-faktor yang mempengaruhi produktivitas kerja dapat disimpulkan menjadi dua golongan, yaitu :

- a. Faktor yang ada pada diri individu, yaitu umur, temperamen, keadaan fisik individu, kelehan, dan motivasi.
- b. Faktor yang ada di luar individu, yaitu kondisi fisik seperti suara, penerangan, waktu istirahat, lama kerja, upah, bentuk organisasi, lingkungan sosial, dan keluarga.

Secara khusus faktor-faktor yang berpengaruh terhadap tingkat produktivitas kerja dalam perspektif psikologi dikemukakan oleh Bernadin dan

Russel yang menyatakan bahwa produktivitas kerja banyak dipengaruhi oleh faktor *behaviors, attitudes*, serta *knowledge, skill* dan *abilities*.<sup>13</sup>

### 5. Indikator Produktivitas

Dengan adanya produktivitas kerja diharapkan pekerjaan akan terlaksana secara efisien dan efektif, sehingga ini semua akhirnya sangat diperlukan dalam pencapaian tujuan yang sudah ditetapkan, untuk mengukur produktivitas kerja, diperlukan suatu indikator, sebagai berikut:

a. Kemampuan

Kemampuan seseorang sangat bergantung pada keterampilan yang dimiliki dalam bekerja.

b. Meningkatkan Hasil Yang Dicapai

Hasil merupakan salah satu yang dapat dirasakan baik oleh yang mengerjakan maupun yang menikmati hasil pekerjaan tersebut.

c. Semangat Kerja

Indikator ini dapat dilihat dari etos kerja dari hasil yang dicapai dalam satu hari kemudian dibandingkan dengan hari sebelumnya.

d. Pengembangan Diri

Pengembangan diri dapat dilakukan dengan melihat tantangan dan harapan dengan apa yang akan dihadapi.

e. Mutu

Mutu merupakan hasil pekerjaan yang dapat menunjukkan kualitas kerja seseorang.

---

<sup>13</sup>Nurmiati AndiPatongai, *Kepemimpinan dan Produktivitas Kerja Pegawai*. Cet 1; (Makassar: Alauddin University Press: Gerakan 1000 Buku, 2012). h. 85

f. Efisiensi

Perbandingan antara hasil yang dicapai dengan keseluruhan sumber daya yang digunakan.

## C. Tinjauan Umum Tentang Tenaga Kerja

### 1. Pengertian Tenaga Kerja.

#### a. Tenaga Kerja

Tenaga kerja merupakan segala kegiatan manusia baik jasmani maupun rohani yang ditujukan untuk kegiatan produksi. Dalam kegiatan produksi tidak lepas dari faktor tenaga kerja karena tenaga kerja sangat dominan untuk melancarkan kegiatan produksi hingga memperoleh hasil produksi dari suatu kegiatan produksi. Dengan adanya tenaga kerja kegiatan produksi akan cepat terselesaikan dengan baik, artinya faktor tenaga kerja sangat di butuhkan dalam proses produksi. Tenaga kerja juga merupakan faktor yang terpenting dalam proses produksi.

Menurut Simanjuntak, P.J., 1981 bahwa karena manusialah yang menggerakkan semua sumber-sumber tersebut untuk menghasilkan barang.<sup>14</sup> Penyediaan tenaga kerja pun sifatnya terbatas karena tidak semua penduduk merupakan tenaga kerja. Hanya baru penduduk yang telah mencapai umur minimum tertentu baru bisa dianggap sebagai tenaga kerja potensial atau angkatan kerja.

Tenaga kerja merupakan faktor paling utama dengan berjalannya produksi. Dalam proses produksi tenaga kerja memperoleh pendapatan sebagai

---

<sup>14</sup>Zainab Bakir dan Chris Manning. *Angkatan Kerja di Indonesia, Partisipasi, Kesempatan, dan Pengangguran*. Cet 1; (Jakarta;Rajawali,1984),h.29.

balas jasa dari usaha yang telah dilakukannya yaitu upah. Dan manusia sebagai penggerak dari faktor-faktor produksi. Tenaga kerja biasa juga disebut dengan (*man power*). Secara umum tenaga kerja merupakan seluruh jumlah penduduk yang dianggap dapat bekerja dan sanggup jika ada permintaan kerja. Golongan tenaga kerja pun meliputi mereka yang menganggur dengan terpaksa karena tidak ada kesempatan kerja.

Menurut Undang-Undang Tenaga Kerja, mereka yang dikelompokkan sebagai tenaga kerja adalah mereka yang berusia antara 15 tahun sampai dengan 64 tahun. Adapula yang disebut dengan *non tenaga kerja*. Non tenaga kerja adalah mereka yang dianggap tidak mampu dan tidak mau bekerja, meskipun ada permintaan kerja. Mereka adalah penduduk yang di luar usia kerja, yaitu yang berusia di bawah 15 tahun dan di atas 64 tahun. Contohnya para pensiunan (*manula*) dan anak-anak. Tenaga kerja juga memegang peranan penting bagi roda perekonomian karena merupakan salah satu faktor produksi, sumber daya alam (SDA) dan kewiraswastaan. Adapun ayat tentang produksi adalah Q.S. Al-Baqarah/2: 272 yang bunyinya:

﴿لَيْسَ عَلَيْكَ هُدَاهُمْ وَلَا كُنَّ اللَّهُ يَهْدِي مَنْ يَشَاءُ وَمَا تُنْفِقُوا مِنْ خَيْرٍ  
 فَلِأَنْفُسِكُمْ وَمَا تُنْفِقُونَ إِلَّا ابْتِغَاءَ وَجْهِ اللَّهِ وَمَا تُنْفِقُوا مِنْ خَيْرٍ يُؤَفَّ إِلَيْكُمْ  
 وَأَنْتُمْ لَا تُظْلَمُونَ ﴿٢٧٢﴾

Terjemahnya:

Bukanlah kewajiban menjadikan mereka mendapat petunjuk, akan tetapi Allah-lah yang memberi petunjuk (memberi taufiq) siapa yang dikehendaki-Nya. Dan apa saja harta yang baik yang kamu nafkahkan (di jalan Allah), maka pahalanya itu untuk kamu sendiri. Dan janganlah kamu membelanjakan sesuatu melainkan karena mencari keridhaan Allah. Dan apa saja harta yang baik yang kamu nafkahkan, niscaya kamu akan diberi

pahalanya dengan cukup sedang kamu sedikitpun tidak akan dianiaya (dirugikan).(Q.S Al-Baqarah/2:272).<sup>15</sup>

Ayat diatas menjelaskan betapa pentingnya tenaga kerja sebagai faktor produksi. Manusia sebagai khalifah dimuka bumi ini diharapkan oleh Allah untuk menjadi pemakmur bumi dalam pemanfaatan tanah dan alam yang ada. Manusia dengan akal nya yang sempurna telah diperintahkan oleh Allah untuk dpaat terus mengolah alam ini bagi kesinambungan alam itu sendiri, dalam hal ini nampaklah segala macam kegiatan produksi amat bergantung kepada siapa yang memproduksi (subyek) yang diharapkan dapat menjadi pengolah alam ini menuju kepada kebahagiaan dunia dan akhirat.

Dengan banyaknya tenaga kerja akan banyak menimbulkan masalah, diantaranya perluasan kesempatan kerja, pendidikan yang dimiliki angkatan kerja dan pengangguran.

Dari uraian di atas maka ada yang di sebut dengan kebutuhan tenaga kerja, permintaan tenaga kerja, persediaan tenaga kerja dan penawaran tenaga kerja.

Kebutuhan Tenaga Kerja, adalah jumlah tenaga kerja yang diperlukan untuk menghasilkan sejumlah produk masyarakat dalam satu satuan waktu tertentu. Tenagakerja di sini dapat dinyatakan dengan satuan orang atau satuan lain menurut kebutuhan, misalnya hari kerja orang.

---

<sup>15</sup>Departemen Agama Republik Indonesia. *Al Qur'an dan Terjemahannya*. (Jakarta: C.V. Jaya Sakti, Revisi 1997. h. 68

Permintaan Tenaga Kerja, adalah kebutuhannya yang sudah didasarkan atas kesediaan membayarkan upah tertentu sebagai imbalannya. Jadi dalam permintaan tenaga kerja di sini sudah ikut dipertimbangkan tinggi rendahnya upah yang berlaku dalam masyarakat. Persediaan Tenaga Kerja, adalah jumlah orang yang tersedia, mampu dan bersedia untuk melakukan pekerjaan.

Penawaran Tenaga Kerja, adalah istilah yang biasanya juga belum dihubungkan dengan faktor upah. Sedangkan dalam istilah penawaran tenaga kerja sudah ikut dipertimbangkan faktor upah.<sup>16</sup>

#### **b. Faktor-faktor Yang Mempengaruhi Tenaga kerja**

##### 1. Tingkat Upah

Dengan kenaikan tingkat upah maka akan mengakibatkan kenaikan biaya produksi sehingga akan meningkatkan harga per unit produksi yang dihasilkan. Apabila harga per unit produk yang dijual ke konsumen naik reaksi yang biasanya timbul adalah mengurangi pembelian atau bahkan tidak lagi membeli produk tersebut sehingga akan muncul perubahan skala produksi yang disebut efek skala produksi (scala effect) di mana sebuah kondisi yang memaksa produsen untuk mengurangi jumlah produk yang dihasilkan, yang selanjutnya juga dapat mengurangi tenaga kerja perusahaan.

##### 2. Teknologi

Penggunaan teknologi dalam perusahaan akan mempengaruhi beberapa jumlah tenaga kerja yang di butuhkan. Kecanggihan teknologi saja belum tentu

---

<sup>16</sup>Suroto, *Strategi Pembangunan dan Perencanaan Kesempatan Kerja*. Cet 3; (Yogyakarta: Gajah Mada University Press, 1992). h. 20-22

mengakibatkan penurunan jumlah tenaga kerja. Kecanggihan teknologi akan menyebabkan hasil produksi yang lebih baik. Teknologi merupakan tenaga kerja yang mempunyai kemampuan mesin untuk menghasilkan produk dalam kuantitas yang jauh lebih besar dari pada kemampuan manusia.

### 3. Produktivitas Tenaga Kerja

Berapa jumlah tenaga kerja yang diminta dapat ditentukan oleh beberapa tingkat produktivitas dari tenaga kerja itu sendiri.

#### **c. Manfaat Penggunaan Tenaga kerja**

Penggunaan tenaga kerja dalam proses produksi barang atau jasa mempunyai dua macam nilai ekonomis.

1. Tenaga yang disumbangkan, masukan lain yang berupa modal, bahan, energi, atau informasi diubah menjadi luaran atau produk yang mempunyai nilai tambah.
2. Penggunaan tenaga kerja juga memberikan pendapatan kepada orang yang melakukan pekerjaan, dan memungkinkan penyumbang masukan lain memperoleh pendapatan pula.

#### **d. Kebijaksanaan Tenaga Kerja**

Kebijaksanaan tenaga kerja merupakan usaha pemerintah untuk menciptakan lapangan kerja sehingga mengurangi pengangguran. Dalam kebijaksanaan ini juga terkait usaha menyejahterakan masyarakat melalui perlindungan tenaga kerja dalam berbagai aspek ketenagakerjaan, seperti PHK, sistem pengupahan dan pemberian bonus, kompensasi, dan lain sebagainya.



Uraian di atas menjelaskan bahwa penggunaan tenaga kerja produktif, remuneratif dan berpenghargaan mampu meningkatkan kemampuan sumber daya manusia dan daya beli masyarakat serta budaya bangsa.<sup>17</sup>

#### **e. Angkatan Kerja dan Bukan Angkatan Kerja**

Di dalam suatu negara penduduk itu dibedakan menjadi, angkatan kerja dan bukan angkatan kerja. Angkatan kerja adalah bagian penduduk yang mampu dan bersedia melakukan pekerjaan. Angkatan kerja juga meliputi kelompok masyarakat atau penduduk usia produktif termasuk tenaga kerja (usia 15 tahun-64 tahun) yang akan dan ingin bekerja serta mempunyai pekerjaan tetapi sementara tidak bekerja. Mereka juga disebut orang yang menawarkan kerja.<sup>18</sup> Sedangkan yang dimaksud dengan bukan angkatan kerja adalah mereka yang termasuk kelompok tenaga kerja (usia 15 tahun-64 tahun) yang kegiatannya hanya bersekolah, mengurus rumah tangga dan sebagainya, tetapi mereka tidak bersedia untuk bekerja, meskipun ada permintaan kerja. Contohnya anak sekolah, mahasiswa, para ibu rumah tangga, dan para penganggur sukarela.<sup>19</sup>

Kata “mampu” dalam pengertian angkatan kerja menunjukkan 3 hal yaitu:

##### **1. Mampu Fisik**

Sudah cukup umur, jasmani sudah cukup kuat, dan tidak mempunyai cacat badan yang menghilangkan kemampuannya untuk melakukan pekerjaan.

---

<sup>17</sup>Suroto, *Strategi Pembangunan dan Perencanaan Kesempatan Kerja*. Cet 3;(Yogyakarta: Gadjah Mada University Press,1992), h. 6-7

<sup>18</sup>Eeng Ahman., *Ekonomi*. Jilid 1; (Bandung: Grafindo Media Pratama,2003). h. 34

<sup>19</sup>Eeng Ahman., *Ekonomi*. Jilid 1; (Bandung: Grafindo Media Pratama,2003). h. 35

## 2. Mampu Mental

Mempunyai mental yang sehat, dan tidak memiliki kelainan atau penyakit psikis yang tidak memungkinkan untuk melakukan pekerjaan yang normal.

## 3. Mampu Yuridis

Tidak kehilangan kebebasan untuk memiliki dan melakukan pekerjaan.<sup>20</sup>

Di dalam angkatan kerja ada yang di sebut dengan penganggur, pengangguran dan setengah pengangguran. Penganggur adalah orang yang mampu bekerja, tidak mempunyai pekerjaan, dan ingin bekerja atau baik secara aktif, maupun pasif mencari pekerjaan. Adapun pengangguran adalah kejadian atau keadaan orang sedang menganggur. Dalam makro ekonomis pengertian pengangguran adalah sebagian dari angkatan kerja yang sedang tidak mempunyai pekerjaan. Dalam pengertian mikro, pengangguran adalah keadaan seseorang yang mampu dan mau melakukan pekerjaan akan tetapi sedang tidak mempunyai pekerjaan.

Adapun yang dimaksud dengan setengah penganggur adalah mereka yang mempunyai pekerjaan akan tetapi masih mempunyai waktu terluang dan masih mencari pekerjaan tambahan. Sedangkan yang di maksud dengan setengah pengangguran adalah mereka yang bekerja kurang dari waktu yang biasanya

---

<sup>20</sup>Suroto, *Strategi Pembangunan dan Perencanaan Kesempatan Kerja*. Cet 3;(Yogyakarta: Gajah Mada University Press,1992), h. 28

berlaku bagi jenis pekerjaan yang bersangkutan, sekalipun tidak mesti sama dengan setengahnya.<sup>21</sup>

#### **f. Kesempatan Kerja**

Kesempatan kerja adalah tersedianya lapangan kerja bagi angkatan kerja yang membutuhkan pekerjaan. Kesempatan kerja pada hakikatnya adalah sumber kepuasan manusia yang paling mendasar, merupakan katalis sosialnya, pelengkap status dan martabat yang terbaik bagi manusia. Jika banyak tenaga kerja yang menganggur berarti terdapat pemborosan sumber-sumber ekonomi. Mengenai perluasan lapangan kerja yang merupakan salah satu masalah besar yang harus ditangani, maka pemecahannya diletakkan dalam keseluruhan gerak dan arah pembangunan. Artinya semua program pembangunan, baik pembangunan sektoral maupun pembangunan daerah, selalu diusahakan agar mampu menciptakan lapangan kerja sebanyak-banyaknya. Sedangkan elastisitas kesempatan kerja merupakan angka yang menunjukkan tingkat hubungan fungsional antara pertumbuhan kesempatan kerja dengan laju pertumbuhan ekonomi.<sup>22</sup>

Kesempatan kerja di Indonesia dijamin dalam pasal 27 ayat 2 UUD 1945 yang berbunyi: “tiap-tiap warga negara berhak atas pekerjaan dan penghidupan yang layak”. Dari bunyi pasal tersebut sudah jelas bahwa pemerintah Indonesia

---

<sup>21</sup>Suroto, *Strategi Pembangunan dan Perencanaan Kesempatan Kerja*. Cet 3; (Yogyakarta: Gajah Mada University Press, 1992). h. 29

<sup>22</sup>Salahuddin, *Skripsi Mengenai Analisis Produktivitas dan Elastisitas Kesempatan Kerja pada Sektor Industri*. (Makassar: University Hasanuddin, 2012), h. 18.

bertanggung jawab atas penciptaan lapangan kerja.<sup>23</sup> Dalam meninjau masalah kesempatan kerja terkait 3 unsur yaitu:

- a. Golongan umur penduduk yang akan menuntut penggarapan di tahun ini dan tahun yang akan datang.
- b. Laju peningkatan golongan umur tertentu dalam angkatan kerja di masa yang akan datang.
- c. Arah perkembangan ekonomi (demand) yang lebih banyak dapat menyerap angkatan kerja.

Dari pengertian kesempatan kerja di atas, maka kesempatan kerja dapat dibedakan menjadi dua golongan yaitu :

1. Kesempatan kerja permanen yaitu kesempatan kerja yang memungkinkan orang bekerja secara terus-menerus sampai mereka pensiun atau tidak mampu lagi untuk bekerja. Misalnya adalah orang yang bekerja pada instansi pemerintah atau swasta yang memiliki jaminan sosial hingga hari tua dan tidak bekerja ditempat lain.
2. Kesempatan kerja temporer yaitu kesempatan kerja yang memungkinkan seseorang bekerja dalam waktu yang relatif singkat, kemudian menganggur untuk menunggu kesempatan kerja baru. Misalnya adalah orang yang bekerja sebagai pegawai lepas pada perusahaan swasta dimana pekerja mereka tergantung order.

---

<sup>23</sup>Alam S, *Ekonomi untuk SMA dan MA Kelas XI*.(Jakarta: Esis,2007), h. 3

### **g. Strategi Peningkatan Kesempatan Kerja**

Sebagai strategi peningkatan kesempatan kerja yang diperlukan antara lain :

#### 1. Dari sisi persediaan tenaga kerja

- Pengendalian jumlah penduduk dalam jangka panjang masih perludipertahankan.
- Pengendalian angkatan kerja dalam jangka pendek melalui peningkatan pendidikan yaitu dibedakan atas peningkatan kuantitas pendidikan (perluasan fasilitas pendidikan, peningkatan kondisi perekonomian keluarga yang mencegah angka putus sekolah dan peningkatan usia sekolah/wajib belajar 9 tahun) serta peningkatan kualitas pendidikan dan produktivitas tenaga kerja.
- Pemerataan pembangunan infrastruktur secara merata sehingga dapat mencegah migrasi desa-kota.

#### 2. Dari sisi kebutuhan tenaga kerja

Perluasan dan penciptaan kesempatan kerja melalui kebijakan makro, kebijakan regional (melalui pengalokasian anggaran untuk pembangunan infrastruktur yang menyerap tenaga kerja), sedangkan di sektor industri melalui penyederhanaan mekanisme investasi, penataan sistem keamanan yang lebih baik, melakukan promosi peluang investasi daerah serta di sektor lainnya melalui sistem regulasi dan perizinan usaha yang lebih sederhana).

### **h. Pertumbuhan Ekonomi**

Pertumbuhan ekonomi adalah perkembangan kegiatan dalam perekonomian yang menyebabkan barang dan jasa yang diproduksi dalam masyarakat bertambah dan kemakmuran masyarakat meningkat.<sup>24</sup>

Adapun faktor-faktor yang mempengaruhi pertumbuhan ekonomi yaitu :

1. Peranan sistem pasaran bebas, smith mengatakan bahwa sistem mekanisme pasar akan mewujudkan kegiatan ekonomi yang efisien dan pertumbuhan ekonomi yang teguh.
2. Perluasan pasar, semakin luas pasaran barang dan jasa, semakin tinggi tingkat tingkat produksi dan tingkat kegiatan ekonomi.
3. Spesialisasi dan kemajuan teknologi, spesialisasi dan perluasan kegiatan ekonomi akan menggalahkan perkembangan teknologi dan produktifitas meningkat. Kenaikan ini akan memperluas pasaran dan menaikkan pendapatan pekerja.

Teori yang berhubungan dengan pertumbuhan ekonomi adalah sebagai berikut :

#### **a. Teori Adam Smith**

Menurut smith, sumber daya alam yang tersedia merupakan wadah yang paling mendasar dari kegiatan produksi suatu masyarakat. Jumlah sumber daya alam yang tersedia merupakan “batas maksimum” bagi pertumbuhan

---

<sup>24</sup> Sadono sukirno, *Pengantar teori makro ekonomi Edisi kedua*; ( Jakarta utara:Raja Grafindo Perkasa,1994) h.10

suatu perekonomian. Dan dari tingkat upah yang berlaku ditentukan oleh tarik-menarik antara kekuatan permintaan dan penawaran tenaga kerja.

#### b. Teori Neo Klasik

Teori Neo Klasik berkembang sejak tahun 1950-an. Teori ini berkembang berdasarkan analisis-analisis mengenai pertumbuhan ekonomi menurut pandangan ekonomi klasik. Ekonom yang menjadi perintis dalam mengembangkan teori tersebut adalah Robert Solow (Massachusetts Institute of Technology) dan Trevor Swan (The Australian National University).<sup>25</sup>

Menurut teori ini pertumbuhan ekonomi tergantung kepada pertambahan penyediaan faktor-faktor produksi (penduduk, tenaga kerja, dan akumulasi modal) dan tingkat kemajuan teknologi. Pandangan teori ini didasarkan kepada anggapan yang mendasari analisis klasik, yaitu perekonomian akan tetap mengalami tingkat pengerjaan penuh dan kapasitas peralatan modal tetap sepenuhnya digunakan sepanjang waktu. Atau biasa juga dikatakan sampai dimana perekonomian akan berkembang tergantung pada pertambahan penduduk, akumulasi modal, dan kemajuan teknologi.

#### **D. Hubungan variabel independen dengan variabel dependent**

##### 1. Hubungan antara tenaga kerja terhadap produksi

Pengertian pelatihan bila dikaitkan dengan penyiapan tenaga kerja menurut Umar Tirtarahardja dan La Sulo, (1994), “pelatihan sebagai penyiapan tenaga kerja diartikan sebagai kegiatan membimbing peserta didik sehingga memiliki bekal dasar untuk bekerja”. Sebagaimana dikemukakan

---

<sup>25</sup>Lincoln Arsyad, *Ekonomi Pembangunan*. Cet2; (STIE: Universitas Gadjah Mada, 2004).h.58.

oleh Sedarmayanti, (2001) bahwa melalui pelatihan, seseorang dipersiapkan untuk memiliki bekal agar siap tahu, mengenal dan mengembangkan metode berpikir secara sistematis agar dapat memecahkan masalah yang akan dihadapi dalam kehidupan dikemudian hari.

Faktor produksi tenaga kerja adalah segala kegiatan jasmani maupun rohani atau pikiran manusia yang ditujukan untuk kegiatan produksi. Pemanfaatan tenaga kerja dalam proses produksi haruslah dilakukan secara manusiawi, artinya perusahaan pada saat memanfaatkan tenaga kerja dalam proses produksinya harus menyadari bahwa kemampuan mereka ada batasnya, baik tenaga maupun keahliannya. Selain itu juga perusahaan harus mengikuti peraturan yang dikeluarkan pemerintah dalam menetapkan besaran gaji tenaga kerja (Kardiman, 2003: 73).

Schultz, (1961) berpendapat bahwa investasi dalam modal manusia harus fokus pada mendukung individu dalam memperoleh pendidikan, karena keterampilan dan pengetahuan yang mempengaruhi kemampuan seseorang untuk melakukan pekerjaan produktif. Ia percaya bahwa investasi untuk meningkatkan kemampuan ini mengarah ke peningkatan produktivitas manusia, yang pada gilirannya menyebabkan tingkat pengembalian positif. Pelatihan merupakan salah satu bentuk investasi dalam sumber daya manusia, selain kesehatan dan migrasi Schultz, (1961). Pelatihan memberikan sumbangan secara langsung terhadap pertumbuhan pendapatan nasional melalui peningkatan keterampilan dan produktivitas kerja.



Pendapat lain tentang pengertian pelatihan dikemukakan oleh John Brubacher yang dikutip Sumitro, (1998) menyatakan bahwa, “ Pelatihan adalah proses dalam mana potensi-potensi, kemampuan-kemampuan, kapasitas-kapasitas manusia yang mudah dipengaruhi oleh kebiasaan-kebiasaan disempurnakan dengan kebiasaan-kebiasaan yang baik, dengan alat (media) yang disusun sedemikian rupa dan digunakan oleh manusia untuk menolong orang lain atau dirinya sendiri dalam mencapai tujuan-tujuan yang telah ditetapkan”.

Salah satu teori berpendapat bahwa investasi sumber daya manusia mempunyai pengaruh yang besar terhadap peningkatan produktivitas. Menurut Becker, (1964) peningkatan produktivitas tenaga kerja ini dapat didorong melalui pendidikan dan pelatihan serta peningkatan derajat kesehatan.

Becker (1993) mendefinisikan bahwa human capital sebagai hasil dari keterampilan, pengetahuan dan pelatihan yang dimiliki seseorang, termasuk akumulasi investasi meliputi aktivitas pendidikan, job training dan migrasi. Lebih jauh, Smith dan Echrenberg (1994), melihat bahwa pekerja dengan separuh waktu akan memperoleh lebih sedikit human capital. Hal ini disebabkan oleh sedikit jam kerja dan pengalaman kerja. Kemudian ditambahkan oleh Jacobsen (1998) bahwa dengan meningkatnya pengalaman dan hari kerja akan meningkatkan penerimaan di masa akan datang.

Menurut Wetik yang dikutip oleh Nur Istiqomah (2004) jam kerja meliputi lamanya seseorang mampu bekerja secara baik, hubungan antara

waktu kerja dengan waktu istirahat, jam kerja sehari meliputi pagi, siang, sore dan malam, sisanya 16-18 jam digunakan untuk keluarga, masyarakat, untuk istirahat dan lain-lain. Jadi satu minggu seseorang bisa bekerja dengan baik selama 40-50 jam. Selebihnya bila dipaksa untuk bekerja biasanya tidak efisien. Akhirnya produktivitas akan menurun, serta cenderung timbul kelelahan dan keselamatan kerja masing-masing akan menunjang kemajuan dan mendorong kelancaran produksi usaha baik individu maupun kelompok.

## 2. Hubungan bahan baku terhadap produksi

Persediaan bahan baku merupakan aktiva perusahaan yang digunakan untuk proses produksi didalam suatu perusahaan dan disediakan untuk memenuhi kebutuhan dan keinginan pelanggan setiap waktu.<sup>26</sup>

Persediaan (inventory) adalah suatu istilah umum yang menunjukkan segala sesuatu atau sumber daya organisasi yang disimpan dalam antisipasi pemenuhan permintaan. Permintaan pada sumber daya internal ataupun eksternal ini meliputi persediaan bahan mentah, barang dalam proses, barang jadi atau produk akhir, bahan-bahan pembantu atau pelengkap dan komponen-komponen lain yang menjadi bagian keluaran produk perusahaan. (T. Hani Handoko, 2000 : 333).

Persediaan sebagai kekayaan perusahaan, memiliki peran penting dalam operasi bisnis dalam pabrik (manufacturing), persediaan dapat terdiri dari : persediaan bahan baku, bahan pembantu, barang dalam proses (WIP), barang jadi, dan persediaan suku cadang. (Zulian Yamit, 2005 : 228). Sedangkan

---

<sup>26</sup> <http://eprints.unisnu.ac.id/112/3/BAB%20II.pdf>

secara umum istilah persediaan barang yang dipakai untuk menunjukkan barang-barang yang dimiliki untuk dijual kembali atau untuk memproduksi barang-barang yang akan dijual. Pada 8 perusahaan dagang, barang-barang yang dibeli dengan tujuan akan dijual kembali diberi judul persediaan barang. (Zaki Baridwan, 2010 : 149).

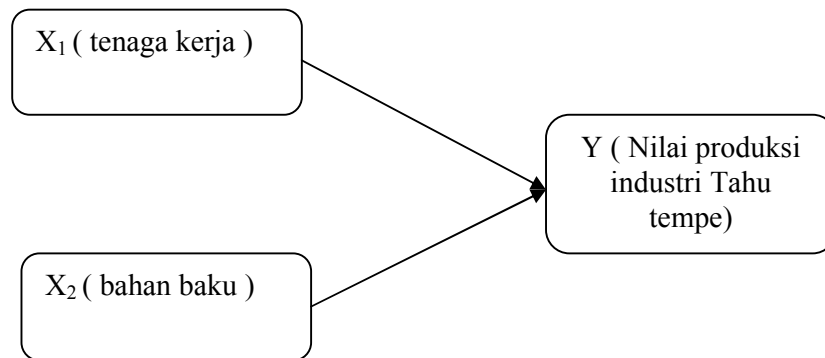
Bahan baku merupakan bahan yang membentuk bagian menyeluruh produk jadi dan salah satu unsur yang paling aktif didalam perusahaan yang secara terus-menerus diperoleh diubah kemudian dijual kembali, bahan baku yang diolah dalam perusahaan manufaktur dapat diperoleh dari pembelian lokal dan pengelolaan sendiri dalam memperoleh bahan baku. Perusahaan tidak hanya mengeluarkan biaya-biaya pembelian, pergudangan dan biaya-biaya yang lainnya.

#### **E. Kerangka Pikir**

Industri merupakan sebagai perusahaan yang menghasilkan produk yang sejenis, atau produk pengganti yang mendekati. Banyak faktor yang mempengaruhi industri diantaranya produk (produktivitas), dan kesempatan kerja. Industri sangat berperan penting bagi perluasan lapangan kerja dan peningkatan tenaga kerja. Dalam industri jika satu jenis bahan mentah yang dihasilkan dan diolah dalam bentuk barang jadi secara efisien, maka akan terjadi yang namanya penghematan sumber daya yang ada.<sup>27</sup> Dari uraian tersebut sehingga terbentuk skema kerangka pemikiran seperti yang terdapat pada gambar 1.1 yang telah disusun seperti dibawah ini.

---

<sup>27</sup>H. W. Arndt, *Pembangunan Ekonomi Indonesia Pandangan Seorang Tetangga*, cet 2; (Gadjah Mada University Press, 1994), h.264-265



Gambar 1.1 kerangka konseptual penelitian

Penelitian ini bertujuan untuk mengetahui seberapa besar pengaruh tenaga kerja dan bahan baku terhadap produksi industri tahu tempe.

Dengan adanya tenaga kerja maka produksi industri bisa berkembang karena tanpa adanya tenaga kerja dan bahan baku/bahan mentah maka proses produksi tidak akan terlaksana. Karena bahan baku merupakan bahan utama dalam proses produksi.

## **BAB III**

### **METODOLOGI PENELITIAN**

Metode penelitian adalah suatu cara untuk dapat memahami objek-objek yang menjadi sasaran atau tujuan dari suatu penelitian. Oleh karena itu pemilihan metode harus menyesuaikan dengan tujuan penelitian yang bersangkutan.

#### **A. Jenis dan Lokasi Penelitian**

##### **1. Jenis Penelitian**

Jenis penelitian yang digunakan adalah *Kuantitatif*. Pendekatan metode ini berangkat dari data, lalu diproses menjadi informasi yang berharga bagi pengambilan keputusan.<sup>1</sup>

##### **2. Lokasi dan Waktu Penelitian**

Dalam penelitian ini, lokasi yang diambil adalah di Kota Makassar secara keseluruhan, sektor industri, produksi, dan bahan baku melalui Badan Pusat Statistik (BPS) di Kota Makassar.

#### **B. Pendekatan Penelitian**

Pendekatan penelitian yang dilakukan dalam penulisan skripsi ini adalah penelitian kepustakaan (*library reserch*) yaitu pengumpulan data yang dilakukan melalui membaca data-data, laporan, teori yang mempunyai hubungan dalam permasalahan yang akan dibahas.

---

<sup>1</sup>Mudrajad Kuncoro, *Ekonomi Pembangunan :Teori, Masalah, danKebijakan*. (Yogyakarta : UPP AMP YKPN. 2000).

### C. Metode Pengumpulan Data

Metode pengumpulan data yang digunakan yaitu dengan menggunakan data sekunder. Data sekunder merupakan sumber data yang diperoleh peneliti secara tidak langsung melalui media perantara (diperoleh dan dicatat oleh orang lain).

Data sekunder yang dikumpulkan yaitu berupa literatur ilmiah, buku, internet, dan diktat kuliah yang berhubungan dengan topik penulisan ini sehingga tidak diperlukan teknik sampling.

Hal ini dilakukan untuk mendapatkan dasar-dasar teori yang berhubungan dengan tenaga kerja, bahan baku dan produksi industri tahu tempe. Sumber data berasal dari perpustakaan Badan Pusat Statistik (BPS) kota Makassar dan Situs internet Badan Pusat Statistik. Data yang diambil yaitu tenaga kerja, bahan baku, dan produksi industri tahu tempe.

### D. Tehnik Pengolahan dan Analisis Data

#### 1. Regresi linear berganda

Metode analisis yang digunakan adalah model regresi linear berganda karena variabel independen dalam penelitian lebih dari satu. Regresi linear berganda yang digunakan untuk menganalisis penelitian ini adalah analisis linear dengan dua variabel independen penelitian dan satu variabel dependen. Hal ini bertujuan untuk mengetahui pengaruh variabel-variabel  $X_1$ ,  $X_2$  terhadap  $Y$  yang persamaannya dapat dituliskan sebagai berikut:

$$Y = b_0 + b_1X_1 + b_2X_2 + e$$

$$Y = \text{Nilai produksi industri tahu tempe}$$

$X_1$  = tenaga kerja

$X_2$  = bahan baku

$b_1 \dots b_2 =$  -

$e$  = Variabel pengganggu

**a. Uji t-statistik**

Untuk mengetahui signifikansi dari masing-masing variabel telah ditetapkan hipotesis sebagai berikut :

$H_0: \beta_1 = 0$  berarti tidak ada hubungan yang signifikan antara variabel independen dengan variabel dependen.

$H_a : \beta_1 \neq 0$  berarti ada hubungan yang signifikan antara variabel independen dengan variabel dependen.

Dengan kriteria yang digunakan adalah sebagai berikut :

$H_0$  diterima jika  $t\text{-hitung} < t\text{-tabel}$  atau  $-t\text{-hitung} > -t\text{-tabel}$  atau  $\text{sig.} > 0,05$

$H_0$  ditolak jika  $t\text{-hitung} > t\text{-tabel}$  atau  $-t\text{-hitung} < -t\text{-tabel}$  atau  $\text{sig.} < 0,05$

**b. Uji F statistik**

Analisis uji F ini digunakan untuk mengetahui pengaruh independen yaitu tenaga kerja, bahan baku terhadap variabel dependen (nilai produksi industri tahu tempe).

Hipotesis dalam uji F ini adalah :

$H_0 : \beta_1 = \beta_2 = \beta_3 = 0$  berarti secara simultan tidak ada hubungan yang signifikan antara variabel independen dengan variabel dependen.

$H_a : \beta_1 \neq \beta_2 \neq \beta_3 \neq 0$  berarti secara simultan ada hubungan yang signifikan antara variabel independen dengan variabel dependen.

Dengan kriteria yang digunakan adalah sebagai berikut:

$H_0$  diterima jika  $F\text{-hitung} < F\text{-tabel}$  atau  $\text{sig.} > 0,05$ .

$H_0$  ditolak jika  $F\text{-hitung} > F\text{-tabel}$  atau  $\text{sig.} < 0,05$ .





## BAB IV

### HASIL DAN PEMBAHASAN

#### A. Hasil Penelitian

##### 1. Analisis deskriptif

###### a. Gambaran Umum Kota Makassar

Kota Makassar secara geografis terletak pada posisi  $119^{\circ}24'17'38''$ BT (bujur timur)- $5^{\circ}8'6'19''$ LS (lintang selatan). Luas wilayah kota makassar seluruhnya berjumlah kurang lebih  $175,77 \text{ km}^2$  serta luas wilayah perairannya kurang lebih  $100 \text{ km}^2$ . Kota Makassar memiliki 14 Kecamatan dan 143 kelurahan. Posisi kota Makassar terletak di bagian barat provinsi Sulawesi Selatan. Adapun batas-batas wilayahnya adalah sebagai berikut:

- Sebelah utara berbatasan dengan Kabupaten Pangkep dan Kabupaten Maros.
- Sebelah timur berbatasan dengan Kabupaten Gowa.
- Sebelah selatan berbatasan dengan Kabupaten Takalar.
- Sebelah barat berbatasan dengan Selat Makassar.

Kecamatan yang paling luas adalah Kecamatan Biringkanaya di mana luas areanya mencapai  $48,22 \text{ km}^2$ . Kemudian Kecamatan Tamalanrea dengan luas wilayahnya adalah  $31,84 \text{ km}^2$ . Lalu yang menempati urutan ketiga adalah Kecamatan Manggala dengan luas wilayahnya  $24,14 \text{ km}^2$ . Sedangkan Kecamatan yang memiliki luas paling kecil adalah Kecamatan Mariso dengan luas wilayahnya sebesar  $1,82 \text{ km}^2$ . Kemudian disusul Kecamatan Wajo yang luas wilayahnya  $1,99 \text{ km}^2$ . Selanjutnya Kecamatan yang paling terkecil ketiga adalah Kecamatan Bontoala dengan luas wilayahnya sebesar  $2,10 \text{ km}^2$ .

Secara keseluruhan Kota Makassar memiliki luas 175,77 Km<sup>2</sup> yang terdiri dari 14 Kecamatan, dengan rincian sebagai berikut :

**Tabel 4.1**  
**Luas Wilayah dan Persentase Terhadap Luas Wilayah Menurut Kecamatan**

No	Kecamatan	Luas Area (Km <sup>2</sup> )	Persentase Terhadap Luas Kota Makassar
1	Mariso	1,82	1,04
2	Mamajang	2,25	1,28
3	Tamalate	20,21	11,50
4	Rappocini	9,23	5,25
5	Makassar	2,52	1,43
6	Ujung Pandang	2,63	1,50
7	Wajo	1,99	1,13
8	Bontoala	2,10	1,19
9	Ujung Tanah	5,94	3,38
10	Tallo	5,83	3,32
11	Panakkukang	17,05	9,70
12	Manggala	24,14	13,73
13	Biringkanaya	48,22	27,43
14	Tamalanrea	31,84	18,12
<b>Jumlah</b>		<b>175,77</b>	<b>100,00</b>

Sumber : BPS Makassar dalam angka 2012

**b. Gambaran Umum Klasifikasi Permintaan Tahu Tempe di Kota Makassar**

Di lihat dari keadaan masyarakat sekarang ini bahwa meningkatnya permintaan tahu tempe di pasaran biasanya terjadi kenaikan harga ikan karena cuaca yang buruk, sehingga nelayan tidak akan pergi melaut. Dengan demikian persediaan ikan yang ada di pasaran menjadi berkurang atau bahkan tidak ada sedikit pun. Sehingga konsumen yang mengandalkan ikan sebagai lauk, akan beralih pada tahu dan tempe sebagai makanan lauk tiap harinya.

Salah satu faktor yang mempengaruhi peningkatan permintaan akan tahu tempe yaitu adanya permintaan untuk mengolah tahu tempe menjadi bahan olahan lain. Misalnya diolah menjadi krupuk, cemilan atau bahan pelengkap bagi rumah makan sehingga dapat tahan lama atau tetap awet untuk di simpan dalam waktu lama.

**Tabel 4.2**  
**Jumlah Penduduk dan Laju Pertumbuhan Penduduk (%)**  
**Kota Makassar 2002-2011**

tahun	jumlah penduduk	persentase pertumbuhan %
2002	1.148.312	1,59
2003	1.160.011	1,02
2004	1.179.023	1,64
2005	1.193.434	1,22
2006	1.223.540	2,52
2007	1.235.239	0,96
2008	1.253.656	1,49
2009	1.272.349	1,50
2010	1.339.374	1,65
2011	1.352.136	0,95

**Sumber : Badan Pusat Statistik Kota Makassar**

Di lihat dari tabel diatas laju pertumbuhan penduduk Kota Makassar pada tahun 2006 mengalami peningkatan hingga sebesar 2,52% di mana jumlah penduduk berkisar 1.223.540. Di banding dari tahun-tahun sebelumnya yaitu dari tahun 2002 sampai dengan tahun 2005 yang selalu mengalami penurunan. Kemudian dari tahun 2008 sampai tahun 2010 terjadi lagi peningkatan pertumbuhan penduduk sebesar 1,49% menjadi 1,65%. Selanjutnya pertumbuhan penduduk Kota Makassar semakin menurun pada tahun 2011 menjadi 0,95% yang jumlah penduduknya sebesar 1.352.136.

**Tabel 4.3**  
**Laju Pertumbuhan Ekonomi Kota Makassar**  
**Berdasarkan PDRB Harga Konstan Tahun 2008-2012**

Tahun	PDRB	Pertumbuhan Ekonomi %
2008	13.561.827	10,52
2009	14.798.187	9,20
2010	16.252.451	9,83
2011	17.820.697	9,65
2012	50.742,400	9,88

*Sumber : Badan Pusat Statistik Kota Makassar*

Pada tabel diatas diperoleh gambaran umum pertumbuhan ekonomi Kota Makassar dalam periode 2008 – 2012 sangat baik, karena selama kurun waktu 5 tahun rata – rata pertumbuhan ekonomi Kota Makassar sebesar 9,83 pertahunnya. Hal ini dinyatakan bahwa besarnya pengaruh perekonomian Kota Makassar terhadap pertumbuhan ekonomi Sulawesi Selatan.

## 2. Analisis Uji Asumsi Klasik

Analisis uji prasyarat dalam penelitian ini menggunakan uji asumsi klasik sebagai salah satu syarat dalam menggunakan analisi korelasi dan regresi berganda yang terdiri atas :

### a. Uji Normalitas Data

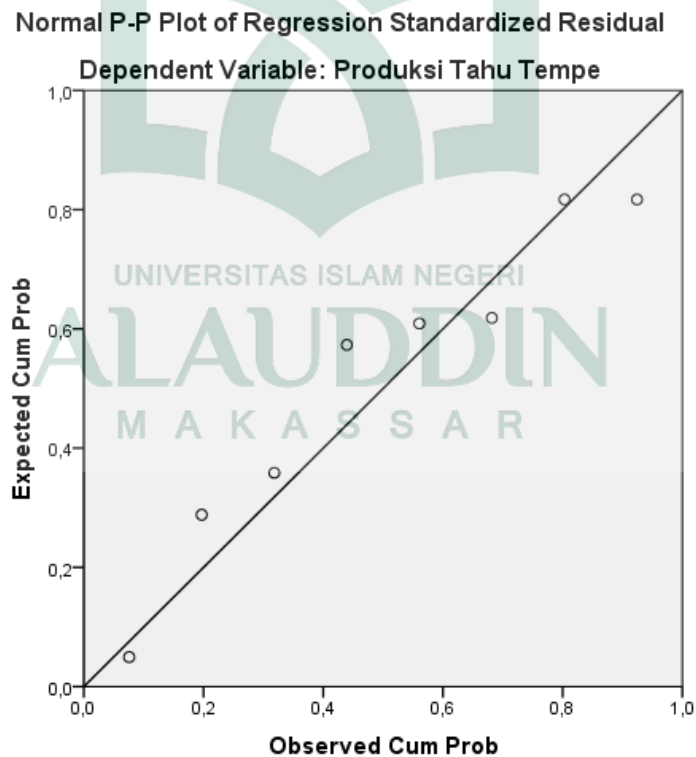
Pengujian normalitas data yang digunakan untuk melihat apakah dalam sebuah medel regresi. Variable bebas, dan variable terikat atau keduanya memiliki distribusi normal ataukah tidak. Model regresi yang baik adalah distribusi data normal atau mendekati data normal. Adapun hasil uji normalitas dapat dilihat dari gambar di bawah ini.

**Tabel 4.4**  
**Banyaknya Industri, Bahan Baku dan Tenaga kerja**  
**dalam Jumlah Rupiah**

No	Nama Industri	Produksi Tahu dan Tempe dalam Rp	Bahan Baku	Tenaga Kerja
1	Pabrik tahu 3 putra	Rp 3,864,000	Rp 1,540,000	3
2	Pabrik tahu arta jaya	Rp 4,704,000	Rp 1,925,000	4
3	Pabrik tahu aulia	Rp 3,696,000	Rp 1,540,000	2
4	Pabrik tahu budiono	Rp 3,696,000	Rp 1,540,000	3
5	Pabrik tahu ngatmun	Rp 3,864,000	Rp 1,540,000	3
6	Pabrik tempe mutiono	Rp 2,625,000	Rp 1,155,000	3
7	Pabrik tempe sugen	Rp 3,300,000	Rp 1,540,000	3
8	Pabrik tempe hariono	Rp 2,475,000	Rp 1,155,000	2

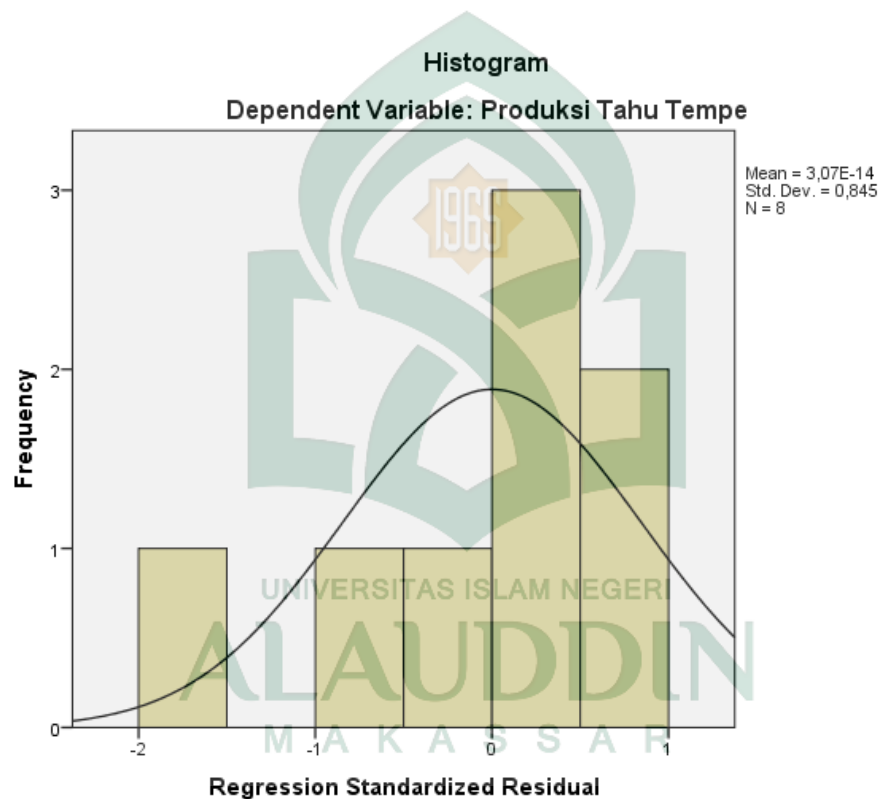
Berikut hasil uji normalitas

**Gambar 2.1 : Grafik PP Plot Uji Normalitas Data**



Sebagaimana terlihat dalam grafik normal P-P plot of regression standarised residual , terlihat bahwa titik-titik menyebar di sekitar garis diagonal, serta penyebarannya mengikuti garis diagonal (membentuk garis lurus), maka dapat dikatakan bahwa data terdistribusi normal dan model regresi layak dipakai. Dan dapat pula dilihat di histogram. Berikut gambar histogram di bawah ini.

**Gambar 2.2 : Histogram Uji Normalitas Data**



#### b. Uji Linearitas Data

Pada grafik Normal P-P Plot diatas, terlihat titik-titik (data) di sekitar garis lurus sehingga dapat dikatakan bahwa persyaratan linearitas telah terpenuhi. Dengan demikian karena persyaratan linearitas telah dapat dipenuhi sehingga model regresi layak untuk dipakai.

### c. Uji Multikolinearitas Data

Uji multikolinieritas perlu dilakukan untuk menguji apakah model regresi ditemukan adanya korelasi antar variable bebas, jika terjadi korelasi maka terdapat problem multikolinieritas (MULTIKO). Untuk mengetahui multikolinieritas antar variable bebas tersebut, dapat dilihat melalui VIF (*variance inflation factor*) dari masing-masing variable bebas terhadap variable terikat. Apabila nilai VIF tidak lebih dari 5 berarti mengindikasikan bahwa dalam model tidak terdapat multikolinieritas .

Besaran VIF (*variance inflation factor*) dan tolerance, pedoman suatu model regresi yang bebas multikolinieritas adalah:

- a. Mempunyai nilai VIF disekitar angka 1
- b. Mempunyai angka TOLERANCE disekitar angka 1

Adapun hasil pengujian teringkas dari table berikut :

**Tabel 3.1: Hasil Perhitungan Koefisien Regresi Coefficients<sup>a</sup>**

Model	Unstandardized Coefficients		Standardized Coefficients		Sig.	Collinearity Statistics	
	B	Std. Error	Beta	t		Tolerance	VIF
1 (Constant)	-2,138	2,329		-,918	,401		
Tenaga Kerja	,018	,123	,019	,145	,891	,670	1,493
Bahan Baku	1,209	,169	,958	7,159	,001	,670	1,493

Dependent Variable : Nilai Produksi Industri Tahu Tempe

**Tabel 3.2 : Hasil Uji Multikolinearitas**

Model	Collinearity Statistics	
	Tolerance	VIF
(Constant)		
Tenaga Kerja	,670	1,493
Bahan Baku	,670	1,493

Sumber : output SPSS 21

Berdasarkan tabel 3.2 diatas, maka dapat diketahui nilai VIF untuk masing-masing variabel sebagai berikut :

1. Pada tabel 3.2 diatas terlihat bahwa kedua variable bebas memiliki besaran angka VIF di sekitar angka 1 (tenaga kerja = 1,493), dan (bahan baku = 1,493), besaran angka Tolerance semuanya mendekati angka 1 (tenaga kerja = ,670), dan (bahan baku = ,670), sehingga dapat disimpulkan bahwa tidak terjadi Multikolinearitas antara kedua variabel bebas dan model regresi layak digunakan.

#### **d. Uji Heteroskedastisitas**

Heteroskedastisitas merupakan varian residual yang tidak konstan pada regresi, sehingga akurasi hasil prediksi diragukan. Tujuan dari pengujian ini adalah untuk menguji apakah dalam sebuah model regresi, terjadi ketidaksamaan varians dari residual dari satu pengamatan ke pengamatan yang lain. Jika varians dari residual dari satu pengamatan ke pengamatan yang lain tetap, maka dapat disebut Homoskedastisitas, dan jika varians berbeda, disebut Heteroskedastisitas. Pada penelitian ini Uji Heteroskedastisitas dilakukan dengan menggunakan grafik uji scatter plot antara y nilai yang diprediksi dan Studentized Delete Residual.




Model regresi yang baik adalah yang tidak terdapat heterokedastisitas atau memenuhi homokedastisitas adalah scatter plot memiliki cirri-ciri sebagai berikut:

- Jika ada pola tertentu, seperti titik-titik yang ada membentuk pola tertentu yang teratur, maka mengindikasikan telah terjadi heterokedastisitas.
- Jika tidak ada pola yang jelas, serta titik-titik yang menyebar diatas dan dibawah angka 0 pada sumbu y, maka tidak terjadi heterokedastisitas.

Hasil pengujian ditunjukkan dalam gambar berikut :

**Gambar 2.3 : Scatterplot Uji Heterokedastisitas**



Dari grafik Scatterplot tersebut, terlihat titik-titik menyebar secara acak dan tidak membentuk suatu pola tertentu yang jelas, serta tersebar baik diatas

maupun dibawah angka 0 pada sumbu Y. Hal ini berarti tidak terjadi heterokedastisitas pada model regresi, sehingga model regresi layak untuk dipakai.

### 3. Analisis Regresi Linear Berganda

Untuk dapat membuktikan hipotesis yang diajukan sebelumnya bahwa analisis regresi dilakukan untuk mengetahui tingkat pengaruh antara variabel bebas terhadap variabel terikat, baik secara simultan maupun parsial, serta menguji hipotesis penelitian yang telah ditetapkan sebelumnya. Data yang digunakan diperoleh dan diolah dengan microsof excel 2007 dan hasil olahan tersebut selanjutnya diestimalkan kedalam program statistik dengan menggunakan perangkat lunak (*software*) yaitu SPSS 21. Berikut hasil analisis regresi berganda :

**Tabel 3.3**  
**Hasil Analisis Regresi Linear Berganda**

Model	Unstandardized Coefficients		Standardized Coefficients	t	Sig.
	B	Std. Error	Beta		
(Constant)	-2,138	2,329		-,918	,401
Tenaga Kerja	,018	,123	,019	,145	,891
Bahan Baku	1,209	,169	,958	7,159	,001

a. Dependent Variable: Nilai Produksi Industri Tahu Tempe

Berdasarkan pada tabel 3.3 diatas, terlihat bahwa nilai konstanta a sebesar -918 dan koefisien regresi  $b_1$  018 ;  $b_2$  1,209. Nilai konstanta dan koefisien regresi ( a,  $b_1$   $b_2$  ) ini di masukkan dalam persamaan regresi linear berikut :

$$Y = a + b_1X_1 + b_2X_2 + e$$

#### a. Uji R Squared ( $R^2$ )

Perhitungan yang dilakukan untuk mengukur proporsi atau persentase dari variasi total variabel dependent yang mampu dijelaskan oleh model regresi. Dari hasil regresi diatas nilai R Squared ( $R^2$ ) sebesar 0.916, ini berarti 91,6 % variasi perubahan variabel tenaga kerja dan bahan baku dapat dijelaskan secara simultan oleh variasi variabel-variabel tenaga kerja dan bahan baku.

### 4. Analisis Uji Hipotesis

#### a. Analisis Uji Simultan

Analisis uji simultan pada dasarnya menunjukkan apakah variabel independen yang dimasukkan dalam model mempunyai pengaruh secara bersama-sama terhadap variabel dependennya. Hasil perhitungan uji simultan ini dapat dilihat pada tabel 3.4 berikut :

**Tabel 3.4**  
**Hasil Perhitungan Uji Simultan**  
**ANOVA<sup>a</sup>**

Model		Sum of Squares	df	Mean Square	F	Sig.
1	Regression	,299	2	,150	39,171	,001 <sup>b</sup>
	Residual	,019	5	,004		
	Total	,318	7			

a. Dependent Variable: Nilai Produksi Industri Tahu Tempe

b. Predictors: (Constant), Bahan Baku, Tenaga Kerja

*Sumber : output SPSS 21*

Dari hasil regresi dapat diketahui bahwa secara bersama-sama variabel independen memiliki pengaruh yang signifikan terhadap variabel dependen. Hal ini dapat dibuktikan dari nilai  $f_{hitung}$  sebesar 39,171 dengan nilai signifikansi 0,01.

Karena nilai signifikansi (sig) jauh dari lebih kecil dari 0,05 maka model regresi dapat dikatakan bahwa tenaga kerja dan bahan baku secara bersama-sama berpengaruh terhadap produksi industri tahu tempe. Sehingga bisa dilanjutkan ke pengujian selanjutnya.

#### b. Analisis Uji Parsial

Hipotesis parsial (sendiri-sendiri) dalam penelitian ini adalah diduga tenaga kerja ( $X_1$ ), dan bahan baku ( $X_2$ ), berpengaruh secara parsial terhadap produksi industri tahu tempe ( $Y$ ). Hasil pengujian hipotesis parsial disajikan pada tabel berikut:

**Tabel 3.5**  
**Hasil perhitungan analisis uji parsial**

Model	Unstandardized Coefficients		Standardized Coefficients	t	Sig.
	B	Std. Error	Beta		
(Constant)	-2,138	2,329		-,918	,401
Tenaga Kerja	,018	,123	,019	,145	,891
Bahan Baku	1,209	,169	,958	7,159	,001

*Dependent : nilai produksi industri tahu tempe*

*Sumber : output SPSS 21*

Pengaruh dari masing-masing variabel tenaga kerja dan bahan baku terhadap nilai produksi industri tahu tempe dapat dilihat dari arah tanda dan tingkat signifikansi. Kedua variabel mempunyai arah yang positif. Variabel tenaga kerja tidak berpengaruh signifikan terhadap nilai produksi industri tahu tempe karena nilai signifikansi  $> 0,05$ . Sedangkan variabel bahan baku berpengaruh signifikan terhadap nilai produksi industri tahu tempe karena nilai signifikansi  $< 0,05$ .

Hasil pengujian hipotesis masing-masing variabel independen secara parsial terhadap variabel dependennya dapat dianalisis sebagai berikut :

1. Uji Hipotesis Pengaruh Tenaga Kerja Terhadap Nilai Produksi Industri Tahu Tempe

Hasil pengujian parsial antara variabel tenaga kerja dengan variabel produksi industri tahu tempe menunjukkan nilai  $t_{hitung}$  sebesar 0,145 koefisien regresi sebesar 0,018, dan nilai probabilitas sebesar 0,891 yang lebih besar dari 0,05, hal ini berarti bahwa tenaga kerja berpengaruh positif dan tidak signifikan terhadap nilai produksi industri tahu tempe. Sehingga hipotesis yang menyatakan bahwa tenaga kerja berpengaruh positif dan tidak signifikan terhadap nilai produksi industri tahu tempe tidak dapat diterima.

2. Uji Hipotesis Pengaruh Bahan Baku Terhadap Nilai Produksi Industri Tahu Tempe

Hasil pengujian parsial antara variabel bahan baku dengan variabel nilai produksi industri tahu tempe menunjukkan bahwa nilai  $t_{hitung}$  sebesar 7,159, koefisien regresi sebesar 1,209 dan nilai probabilitas sebesar 0,001, hal ini berarti bahwa bahan baku berpengaruh positif dan signifikan terhadap nilai produksi industri tahu tempe. Sehingga hipotesis yang menyatakan bahwa bahan baku berpengaruh positif dan signifikan terhadap nilai produksi industri tahu tempe dapat diterima.

## **B. Pembahasan**

### **1. Pengaruh simultan tenaga kerja dan bahan baku terhadap nilai produksi industri tahu tempe di Makassar**

Hasil uji simultan : variabel tenaga kerja ( $X_1$ ) dan bahan baku ( $X_2$ ) berpengaruh terhadap nilai produksi industri tahu tempe ( $Y$ ) menunjukkan hasil nilai  $F_{hitung}$  adalah sebesar 39,171 dengan signifikan  $F$  sebesar 0,01 atau lebih kecil dari 0,05 (5%), sehingga menerima  $H_0$ . Hasil ini menyatakan bahwa secara simultan semua variabel bebas yaitu variabel tenaga kerja ( $X_1$ ), dan bahan baku ( $X_2$ ) berpengaruh terhadap nilai produksi industri tahu tempe ( $Y$ ).

Industri tahu tempe umumnya didefinisikan sebagai industri skala rumahan atau termasuk industri kecil dengan jumlah tenaga kerja sedikit kurang lebih 2 sampai 6 orang dan investasi yang diperlukan tidak terlalu besar. Teknologi proses pada industri tahu tempe sederhana dan mudah dipelajari sehingga industri tahu tempe dapat dijalankan oleh siapa saja. Industri tahu tempe juga tidak memerlukan tempat produksi yang luas dan dapat dijalankan di area perkampungan maupun perkotaan asalkan limbahnya dapat ditangani dengan baik dan tidak berbahaya, namun jika pengolahannya tidak baik dibuang begitu saja ke lingkungan dapat mengganggu kenyamanan lingkungan.

Perkembangan industri tahu tempe dilihat dari peningkatan produksi barang dan jasa. Hal ini, ditinjau dari kinerja para tenaga kerja dalam memberikan dalam memberikan kontribusinya terhadap produksi industri tahu tempe. Apabila produksi meningkat maka tenaga kerja mengalami peningkatan juga.

Tenaga kerja juga memiliki peran penting bagi roda perekonomian karena merupakan salah satu faktor produksi. Adapun ayat tentang produksi adalah Q.S. Al-Baqarah/2: 272 yang bunyinya:

﴿لَيْسَ عَلَيْكَ هُدَاهُمْ وَلَٰكِنَّ اللَّهَ يَهْدِي مَنْ يَشَاءُ وَمَا تُنْفِقُوا مِنْ خَيْرٍ  
فَلَا تُنْفِقُوا إِلَّا ابْتِغَاءَ وَجْهِ اللَّهِ وَمَا تُنْفِقُوا مِنْ خَيْرٍ يُؤَفَّ إِلَيْكُمْ  
وَأَنْتُمْ لَا تُظْلَمُونَ﴾

Terjemahnya;

Bukanlah kewajiban menjadikan mereka mendapat petunjuk, akan tetapi Allah-lah yang memberi petunjuk (memberi taufiq) siapa yang dikehendakinya. Dan apa saja harta yang baik yang kamu nafkahkan (di jalan Allah), maka pahalanya itu untuk kamu sendiri. Dan janganlah kamu membelanjakan sesuatu melainkan karena mencari keridhaan Allah. Dan apa saja harta yang baik yang kamu nafkahkan, niscaya kamu akan diberi pahalanya dengan cukup sedang kamu sedikitpun tidak akan dianiaya (dirugikan). (Q.S Al-Baqarah/2:272).

Selain itu, tenaga kerja juga dapat tumbuh jika dibarengi dengan terbukanya peluang usaha yang luas, serta penyiapan infrastruktur yang sarana dan prasarana yang memadai. Industri tahu tempe membuka peluang bagi masyarakat untuk menambah pendapatan sehingga pola konsumsi masyarakat meningkat, akibatnya jumlah produksi tahu tempe juga mengalami peningkatan.

**2. Untuk mengetahui pengaruh parsial tenaga kerja dan bahan baku terhadap nilai produksi industri tahu tempe di Makassar**

**a. Pengaruh tenaga kerja terhadap nilai produksi industri tahu tempe**

Hasil penelitian menunjukkan nilai signifikan sebesar 0,891 bila dibandingkan dengan taraf signifikansi  $\alpha$  (0.05), menunjukkan nilai signifikansi lebih besar dari taraf signifikansi ( $0,891 > 0.05$ ) sehingga  $H_0$  diterima dan  $H_a$  ditolak, dengan demikian hasil penelitian menunjukkan bahwa koefisien tenaga kerja ( $X_1$ ), memiliki pengaruh positif dan tidak signifikan terhadap nilai produksi industri tahu tempe di Makassar.

Faktor produksi tenaga kerja adalah segala kegiatan jasmani maupun rohani atau pikiran manusia yang ditujukan untuk kegiatan produksi. Pemanfaatan tenaga kerja dalam proses produksi haruslah dilakukan secara manusiawi, artinya perusahaan pada saat memanfaatkan tenaga kerja dalam proses produksinya harus menyadari bahwa kemampuan mereka ada batasnya, baik tenaga maupun keahliannya. Selain itu juga perusahaan harus mengikuti peraturan yang dikeluarkan pemerintah dalam menetapkan besaran gaji tenaga kerja (Kardiman, 2003: 73).

**b. Pengaruh bahan baku terhadap nilai produksi industri tahu tempe**

Hasil penelitian menunjukkan nilai koefisien regresi ( $B$ ) = 0,958 dengan tingkat signifikan sebesar 0.001 bila dibandingkan dengan taraf signifikansi  $\alpha$  (0.05), menunjukkan nilai signifikansi lebih kecil dari taraf signifikansi ( $0,001 < 0.05$ ) sehingga  $H_0$  ditolak  $H_a$  diterima, dengan demikian hasil penelitian



menunjukkan bahwa koefisien bahan baku ( $X_2$ ), memiliki pengaruh positif dan signifikan terhadap nilai produksi industri tahu tempe di Makassar.

Bahan baku merupakan bahan yang membentuk bagian menyeluruh produk jadi dan salah satu unsur yang paling aktif didalam perusahaan yang secara terus-menerus diperoleh diubah kemudian dijual kembali, bahan baku yang diolah dalam perusahaan manufaktur dapat diperoleh dari pembelian lokal dan pengelolaan sendiri dalam memperoleh bahan baku. (Zaki Baridwan, 2010 : 149).



## **BAB V**

### **PENUTUP**

#### **A. Kesimpulan**

Berdasarkan penelitian yang dilakukan maka dapat disimpulkan penelitian ini sebagai berikut :

1. Tenaga kerja mempunyai pengaruh yang tidak signifikan terhadap produksi industri tahu di Makassar. Hal ini dapat dilihat dari hasil perhitungan  $t_{hitung}$  untuk variabel tenaga kerja yaitu sebesar 0,145 dengan signifikansi 0,891.
2. Bahan baku mempunyai pengaruh yang signifikan terhadap produksi industri tahu tempe di Makassar. Hal ini dapat dilihat dari hasil perhitungan  $t_{hitung}$  untuk variabel bahan baku yaitu sebesar 7,159 dengan signifikansi 0,01.

#### **B. Saran**

Melihat dari analisis pengaruh tenaga kerja dan bahan baku terhadap produksi industri tahu tempe di Makassar, maka saran penelitian yang dapat dikemukakan adalah sebagai berikut :

1. Hendaknya meningkatkan produksi tahu tempe melihat banyaknya bahan baku. terus meningkatkan kualitas produk dan memperluas pasar sehingga industri tahu dan tempe semakin banyak diminati oleh banyak konsumen.
2. Adanya usaha yang mengolah tahu tempe juga bermanfaat untuk menyerap stok yang berlebihan ketika permintaan tahu tempe

menurun, dengan diolah menjadi olahan seperti kerupuk, cemilan atau makanan pelengkap bagi rumah makan, tahu tempe tentunya lebih tahan lama atau awet untuk disimpan bahkan bisa menjadi daya tarik untuk konsumen itu sendiri.

3. Hendaknya membuka atau memperbanyak lapangan usaha khususnya industri tahu tempe sehingga dapat menambah pendapatan bagi masyarakat. Dengan demikian pola konsumsi masyarakat akan meningkat, sehingga jumlah produksi tahu tempe juga akan mengalami peningkatan.



## DAFTAR PUSTAKA

- Ahman, Eeng. *Ekonomi*. Jilid 1; Bandung: Grafindo Media Pratama, 2003.
- Alam S. *Ekonomi untuk SMA dan MA Kelas XI*. Jakarta: Esis, 2007.
- Amang, Beddu dkk. *Ekonomi kedelai di indonesia*. Cet 1; Bogor: Institut Pertanian Bogor, IPB PRESS, 1996.
- Arndt, H. W. *Pembangunan Eknomi Indonesia Pandangan Seorang Tetangga*. Cet 2; Gadjah Mada University Press, 1994.
- Arsyad, Lincolin. *Ekonomi Pembangunan*. Cet 2; Yogyakarta: STIE YKPN, 2004.
- Arsyad, Lincolin. *Pengantar Perencanaan Pembangunan Ekonomi Daerah*. Edisi Kedua; Yogyakarta: BPFE, 2009.
- Bakir, Zainab dan Chris Manning. *Angkatan Kerja di Indonesia, Partisipasi, Kesempatan, dan Pengangguran*. Cet 1; Jakarta: Rajawali, 1984.
- <http://www.google.com/kesempatankerja-ekonomi>
- <http://www.kelair.bppt.go.id/Sitpa/Artikel/Limbahtt/limbahtt.html>. 20 Agustus 2014.
- Kuncoro, Mudrajad. *Ekonomi Pembangunan, Teori, Masalah, dan Kebijakan*. Yogyakarta : UPP AMP YKPN. 2000.
- Al Arif, M. Nur Rianto dan Euis Amalia. *Teori Mikroekonomi Suatu Perbandingan Ekonomi Islam dan Ekonomi Konvensional*. Cet 1; Jakarta: Kencana, 2010.
- Mankiw, N. Gregory. *Pengantar Ekonomi*. Edisi Kedua; Harvard University: 2001.
- Masyhuri. *Ekonomi Mikro*. Cet 1; Malang: UIN Malang Press, 2007.
- Nangoi, Ronald. *Pengembangan Produksi dan Sumber Daya Manusia*. Cet 1; Jakarta: Rajawali Pers, 1994.
- Noviyasari, Citra. *Jurnal Simulasi Sistem Perencanaandan Pengendalian Produksi pada Perusahaan Manufaktur*. Vol 2, 2013.
- Patongai, Nurmiati Andi. *Kepemimpinan dan Produktivitas Kerja Pegawai*. Cet 1; Makassar Alauddin University Press: Gerakan 1000 Buku, 2012.

- Safitra, Muhammad Nasrun. *Skripsi Analisis Faktor-faktor yang Mempengaruhi Produksi Industri Tahu dan Tempe di Kota Makassar*. Jurusan Ilmu Ekonomi Unhas Makassar, 2013.
- Salahuddin. *Skripsi mengenai Analisis Produktivitas dan Elastisitas Kesempatan Kerja pada Sektor Industri di Sulawesi Selatan*. Jurusan Ilmu Ekonomi Fakultas Ekonomi Dan Bisnis Universitas Hasanuddin Makassar, 2012.
- Soekartawi. *Prinsip Dasar Ekonomi Pertanian , Teori dan Aplikasinya*. Edisi ke empat; Jakarta : Rajawali Pers, 2002.
- Sukirno, Sadono. *Pengantar teori makro ekonomi. Edisi kedua*; Jakarta utara: Raja Grafindo Perkasa, 1994.
- Suroto. *Strategi Pembangunan dan Perencanaan Kesempatan Kerja*. Cet 3; Yogyakarta: Gadjah Mada University Press, 1992.
- Sutrisno, Edy. *Manajemen Sumber Daya Manusia*. Cet 1; Jakarta: Kencana Prenada Group, 2009.
- Teguh, Muhammad. *Ekonomi Industri*.Cet 1; Jakarta: Rajawali Pers, 2010.



## Lampiran 1

### Banyaknya Industri, Bahan Baku dan Tenaga kerja dalam Jumlah Rupiah

No	Nama Industri	Produksi Tahu dan Tempe dalam Rp	Bahan Baku	Tenaga Kerja
1	Pabrik tahu 3 putra	Rp 3,864,000	Rp 1,540,000	3
2	Pabrik tahu arta jaya	Rp 4,704,000	Rp 1,925,000	4
3	Pabrik tahu aulia	Rp 3,696,000	Rp 1,540,000	2
4	Pabrik tahu budiono	Rp 3,696,000	Rp 1,540,000	3
5	Pabrik tahu ngatmun	Rp 3,864,000	Rp 1,540,000	3
6	Pabrik tempe mutiono	Rp 2,625,000	Rp 1,155,000	3
7	Pabrik tempe sugen	Rp 3,300,000	Rp 1,540,000	3
8	Pabrik tempe hariono	Rp 2,475,000	Rp 1,155,000	2

*Sumber : Badan Pusat Statistik Kota Makassar*

## Lampiran 2

### Perkembangan Industri Kecil di Kota Makassar

Uraian	Tahun 2008	Tahun 2009	Tahun 2010	Tahun 2011	Tahun 2012
Jumlah Perusahaan (unit)	4.659	4.732	4.860	4.997	5.093
Jumlah Tenaga Kerja (orang)	32.989	33.314	33.765	35.716	36.095
Jumlah Nilai Investasi (Rp)	263.964.592	276.534.147	294.855.147	309.680.647	319.993.147
Jumlah Nilai Produksi (Rp)	693.147.348	737.408.953	788.318.703	837.083.776	878.889.370

*Sumber : BPS Kota Makassar*

### Hasil Perhitungan Koefisien Regresi Coefficients<sup>a</sup>

Model	Unstandardized Coefficients		Standardized Coefficients	t	Sig.	Collinearity Statistics	
	B	Std. Error	Beta			Tolerance	VIF
1 (Constant)	-2,138	2,329		-,918	,401		
Tenaga Kerja	,018	,123	,019	,145	,891	,670	1,493
Bahan Baku	1,209	,169	,958	7,159	,001	,670	1,493

Dependent Variable : Produksi Industri Tahu Dan Tempe

### Hasil Analisis Regresi Linear Berganda

Model	Unstandardized Coefficients		Standardized Coefficients	t	Sig.
	B	Std. Error	Beta		
(Constant)	-2,138	2,329		-,918	,401
Tenaga Kerja	,018	,123	,019	,145	,891
Bahan Baku	1,209	,169	,958	7,159	,001

a. Dependent Variable: Produksi Industri Tahu Tempe

### Hasil Perhitungan Uji Simultan

Model	Sum of Squares	df	Mean Square	F	Sig.
1 Regression	,299	2	,150	39,171	,001 <sup>b</sup>
1 Residual	,019	5	,004		
Total	,318	7			

a. Dependent Variable: Produksi Industri Tahu Tempe

b. Predictors: (Constant), Bahan Baku, Tenaga Kerja



### Hasil perhitungan analisis uji parsial

Model	Unstandardized Coefficients		Standardized Coefficients	t	Sig.
	B	Std. Error	Beta		
(Constant)	-2,138	2,329		-,918	,401
Tenaga Kerja	,018	,123	,019	,145	,891
Bahan Baku	1,209	,169	,958	7,159	,001

*Dependent : produksi industri tahu tempe*

### Model Summary<sup>b</sup>

Model	R	R Square	Adjusted R Square	Std. Error of the Estimate	Change Statistics					Durbin-Watson
					R Square Change	F Change	df1	df2	Sig. F Change	
1	,970 <sup>a</sup>	,940	,916	,06179	,940	39,171	2	5	,001	1,574

a. Predictors: (Constant), Bahan Baku, Tenaga Kerja

b. Dependent Variable: Produksi Tahu Tempe

### ANOVA<sup>a</sup>

Model		Sum of Squares	df	Mean Square	F	Sig.
1	Regression	,299	2	,150	39,171	,001 <sup>b</sup>
	Residual	,019	5	,004		
	Total	,318	7			

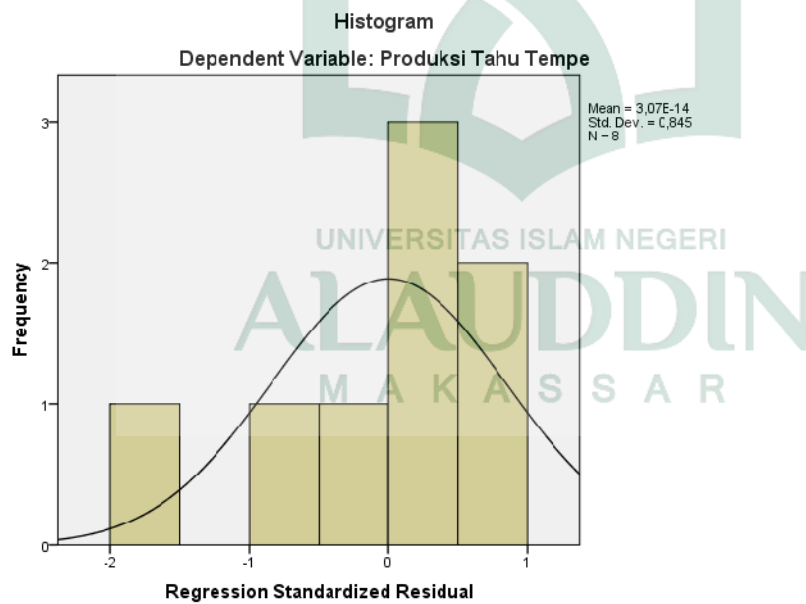
a. Dependent Variable: Produksi Tahu Tempe

b. Predictors: (Constant), Bahan Baku, Tenaga Kerja

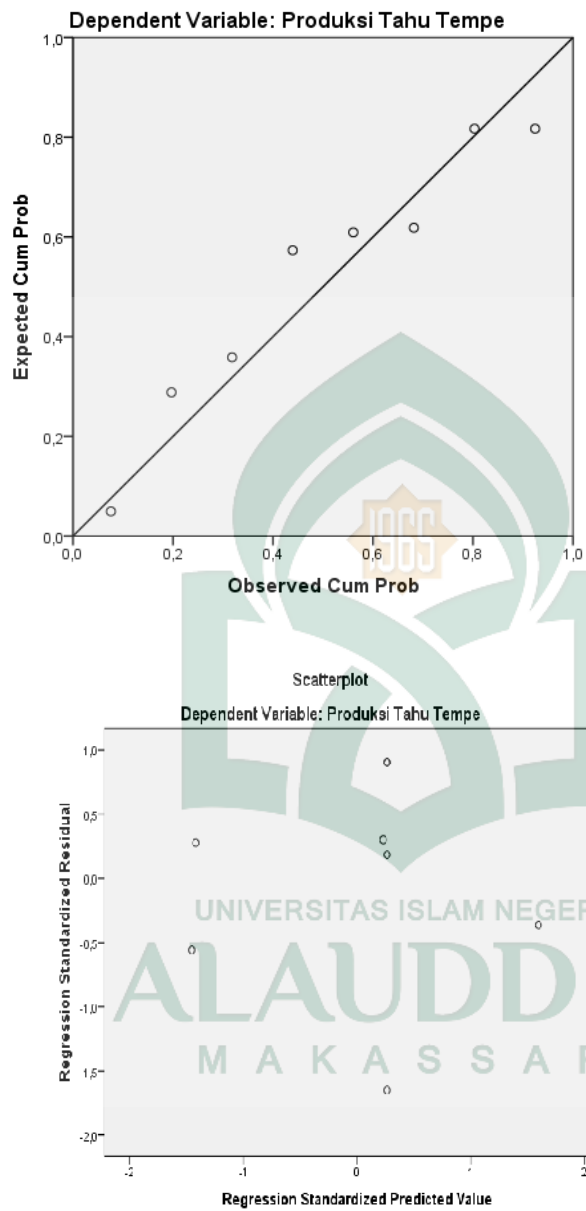
Coefficientsa

Model	Unstandardized Coefficients		Standardized Coefficients	t	Sig.	Collinearity Statistics		
	B	Std. Error	Beta			Tolerance	VIF	
1	(Constant)	-2,138	2,329		-,918	,401		
	Tenaga Kerja	,018	,123	,019	,145	,891	,670	1,493
	Bahan Baku	1,209	,169	,958	7,159	,001	,670	1,493

a. Dependent Variable: Produksi Tahu Tempe



## Normal P-P Plot of Regression Standardized Residual



Nomor : EB.I/PP.00.9/4163 /2014  
Lamp : -  
Perihal : *Permohonan Izin Penelitian*

Samata, // November 2014

Kepada,

**Yth. Kepala UPT P2T BKPM  
Prov. Sulawesi Selatan**

Di –  
Makassar

Assalamu Alaikum Wr. Wb.

Dengan hormat disampaikan bahwa Mahasiswa Fakultas Ekonomi dan Bisnis Islam UIN Alauddin Makassar yang tersebut namanya dibawah ini:

Nama : **Fitriani**  
NIM : 10700110024  
Fakultas : Ekonomi dan Bisnis Islam  
Jurusan : Ilmu Ekonomi  
Semester : IX(Sembilan)  
Alamat : Jl. Pa'Bentengan No. 36 C


Bermaksud melakukan penelitian dalam rangka penyusunan skripsi sebagai salah satu syarat untuk memperoleh gelar sarjana. Adapun judul skripsinya “Analisis Pengaruh Tenaga Kerja dan Bahan Baku Terhadap Nilai Produksi Industri Tahu Tempe 2008 - 2012 di Makassar

Dengan dosen pembimbing :  
1. Prof. Dr. Mukhtar Lutfi, M.Pd.  
2. Dr. Amiruddin K., M.El.

Untuk maksud tersebut kami mengharapkan kiranya kepada mahasiswa yang bersangkutan dapat diberi izin melakukan penelitian di **Badan Pusat Statistik Kota Makassar**.

Demikian harapan kami dan terima kasih.

Wassalam  
Dekan,



Prof. Dr. H. Ambo Asse, M.Ag.  
NIP : 19581022 198703 1 002

*Tembusan :*

1. Rektor UIN Alauddin Makassar di Samata Gowa
2. Mahasiswa yang bersangkutan
3. Arsip



**1 KEPUTUSAN DEKAN FAKULTAS EKONOMI DAN BISNIS ISLAM  
UIN ALAUDDIN MAKASSAR  
NOMOR : 1059 TAHUN 2014**

**TENTANG**

**PANITIA UJIAN KOMPREHENSIF  
JURUSAN ILMU EKONOMI FAKULTAS EKONOMI DAN BISNIS ISLAM**

**DEKAN FAKULTAS EKONOMI DAN BISNIS ISLAM UIN ALAUDDIN MAKASSAR**

- Membaca : Surat permohonan Ujian Komprehensif **Fitriani** , NIM: 10700110024
- Menimbang : Bahwa untuk pelaksanaan dan kelancaran ujian komprehensif perlu dibentuk panitia ujian
- Mengingat : 1. Undang-undang No. 20 Tahun 2003 tentang Sistem Pendidikan Nasional;  
2. Undang-undang No. 12 Tahun 2012 tentang Pendidikan Tinggi;  
3. Peraturan Pemerintah Nomor 12 Tahun 2010 yang disempurnakan dengan Peraturan Pemerintah No. 66 Tahun 2010;  
4. Keputusan Presiden Nomor 57 Tahun 2005 tentang Perubahan Institut Agama Islam Negeri Alauddin menjadi Universitas Islam Negeri Alauddin Makassar;  
5. Keputusan Menteri Agama RI Nomor 2 Tahun 2006 tentang Mekanisme Pelaksanaan Pembayaran atas Bahan Anggaran Pendapatan dan Belanja Negara di Lingkungan Kementerian Agama;  
6. Peraturan Menteri Agama RI. No. 25 Tahun 2013 dan Peraturan Menteri Agama R.I. No 85 Tahun 2013 tentang Organisasi dan Tata Kerja UIN Alauddin Makassar;  
7. Keputusan Menteri Agama RI. Nomor 93 Tahun 2007 tentang Statuta UIN Alauddin Makassar;

**MEMUTUSKAN**

- Menetapkan : 1. Membentuk Panitia Ujian Komprehensif, Jurusan Fakultas Ekonomi dan Bisnis Islam UIN Alauddin Makassar dengan komposisi:
- |   |                              |
|---|------------------------------|
| Ketua                                       | : Dr. H. Muslimin Kara, M.Ag |
| Sekretaris                                  | : Nurmiah Muin, S.IP., MM.   |
| Penguji Dirasah Islamiyah                   | : Mustafa Umar, S.Ag., M.Ag  |
| Penguji Ekonomi Mikro Makro                 | : Dr. Siradjuddin., M.Si     |
| Penguji Ekonomi Perencanaan dan Pembangunan | : Hasbiullah, SE., M.Si.     |
| Pelaksana                                   | : Dra. Hamina                |
2. Panitia bertugas melaksanakan ujian  
3. Biaya pelaksanaan ujian dibebankan kepada anggaran Fakultas Ekonomi dan Bisnis Islam UIN Alauddin Makassar.  
4. Panitia dianggap bubar setelah menyelesaikan tugasnya.  
5. Apabila dikemudian hari ternyata terdapat kekeliruan dalam surat keputusan ini akan diubah dan diperbaiki sebagaimana mestinya.

urat keputusan ini disampaikan kepada yang bersangkutan untuk diketahui dan dilaksanakan dengan penuh rasa tanggung jawab.

Ditetapkan di : Samata-Gowa  
pada tanggal : 11 November 2014



Prof. Dr. H. Ambo Asse., M.Ag  
NIP. 19581022 198703 1 002

Tembusan:

1. Rektor UIN Alauddin Makassar di Samata-Gowa
2. Para Dekan dalam Lingkup UIN Alauddin Makassar di Makassar
3. Ansp

## RIWAYAT HIDUP



Penulis bernama **Fitriani** lahir pada tanggal 05 April 1992 di desa Sogi, kecamatan Maniangpajo, kabupaten Wajo Sulawesi Selatan. Penulis merupakan anak pertama dari dua bersaudara, dari pasangan Ambo Tuwo dan Jumalang. Penulis mulai menjalani sekolah pendidikan dasar di SDN 359 Sogi, kemudian menamatkan sekolah dasar di SDN pada tahun 2004, penulis melanjutkan pendidikan di SLTP Negeri 2 Maniangpajo dan lulus pada tahun 2007. Pada tahun yang sama (2007) penulis diterima di SMA Negeri 1 Maniangpajo dan lulus pada tahun 2010. Kemudian pada tahun 2010 penulis meninggalkan desa tercinta untuk melanjutkan studinya ke jenjang yang lebih tinggi di Kota Makassar, menjadi pilihan penulis dengan harapan besar agar dapat memperoleh ilmu dan mengembangkan pola pikir. Penulis masuk Universitas Islam Negeri (UIN) Alauddin Makassar melalui Jalur UML dan diterima sebagai mahasiswa Program Studi Ilmu Ekonomi pada Fakultas Ekonomi dan Bisnis Islam.