

**ANALISIS HASIL BELAJAR MATEMATIKA PESERTA DIDIK PADA
POKOK BAHASAN LINGKARAN BERDASARKAN RANAH
KOGNITIF TAKSONOMI BLOOM KELAS VIII
MTs AL-IKHLAS ADDARY DDI TAKKALASI
KABUPATEN BARRU**



Skripsi

Diajukan untuk Memenuhi Salah Satu Syarat Meraih Gelar Sarjana
Pendidikan (S.Pd) Prodi Pendidikan Matematika
Pada Fakultas Tarbiyah dan Keguruan
UIN Alauddin Makassar

UNIVERSITAS ISLAM NEGERI

Oleh :
RUKAYYAH
NIM. 20700113106

**FAKULTAS TARBIYAH DAN KEGURUAN
UIN ALAUDDIN MAKASSAR
2017**

PERNYATAAN KEASLIAN SKRIPSI

Mahasiswa yang bertanda tangan di bawah ini :

Nama : Rukayyah
NIM : 20700113106
Tempat/Tgl.Lahir : Jolenge/ 09 Oktober 1995
Jur/Prodi/Konsentrasi : Pendidikan Matematika
Alamat : Perum Bukit Garaganti Graha Blok C4
Judul : Analisis Hasil Belajar Matematika Peserta Didik pada Pokok Bahasan Lingkaran Berdasarkan Ranah Kognitif Taksonomi Bloom Kelas VIII MTs Al-Ikhlas Addary DDI Takkalasi Kab. Barru.

Menyatakan dengan sesungguhnya dan penuh kesadaran bahwa skripsi ini benar adalah hasil karya sendiri. Jika dikemudian hari terbukti bahwa ia merupakan duplikat, tiruan, atau dibuat oleh orang lain, sebagian atau seluruhnya, maka skripsi dan gelar yang diperoleh karenanya batal demi hukum.

Gowa, November 2017

Penyusun,

UNIVERSITAS ISLAM NEGERI

ALAUDDIN
M A K A 
RUKAYYAH
NIM. 20700113106

PERSETUJUAN PEMBIMBING

Pembimbing penulisan skripsi Saudari **Rukayyah**, NIM: 20700113106, mahasiswa Jurusan Pendidikan Matematika pada Fakultas Tarbiyah dan Keguruan UIN Alauddin Makassar, setelah dengan seksama meneliti dan mengoreksi skripsi yang bersangkutan dengan judul: **“Analisis Hasil Belajar Matematika Peserta Didik Pada Pokok Bahasan Lingkaran Berdasarkan Ranah Kognitif Taksonomi Bloom Kelas VIII MTs Al-Ikhlas Addary DDI Takkalasi Kabupaten Barru”**, memandang bahwa skripsi tersebut telah memenuhi syarat-syarat ilmiah dan dapat disetujui untuk diajukan ke sidang munaqasah.

Demikian persetujuan ini diberikan untuk proses selanjutnya.

Samata, Desember 2017

Pembimbing I



St. Hasmiah Mustamin, S.Ag., M.Pd
NIP. 19731019 200212 2 002

Pembimbing II



Nur Yuliany, S.P., M.Si.
NIP.



UNIVERSITAS ISLAM NEGERI
ALAUDDIN
M A K A S S A R

PENGESAHAN SKRIPSI

Skripsi yang berjudul “**Analisis Hasil Belajar Matematika Peserta Didik pada Pokok Bahasan Lingkaran Berdasarkan Ranah Kognitif Taksonomi Bloom Kelas VIII MTs Al-Ikhlas Addary DDI Takkalasi Kab. Barru.**”, yang disusun oleh saudara **Rukayyah**, NIM : 20700113106 mahasiswa Program Studi Pendidikan Matematika pada Fakultas Tarbiyah dan Keguruan UIN Alauddin Makassar, telah diuji dan dipertahankan dalam sidang munaqasyah yang diselenggarakan pada hari **Selasa** tanggal **28 November 2017**, bertepatan dengan **09 Rabiul Awal 1439 H** dinyatakan diterima sebagai salah satu syarat untuk memperoleh gelar Sarjana Pendidikan pada Fakultas Tarbiyah dan Keguruan, Jurusan Pendidikan Matematika, dengan beberapa perbaikan.

Samata – Gowa, 28 November 2017 M
09 Rabiul Awal 1439 H

DEWAN PENGUJI (SK. Dekan No. 3098 Tahun 2017)

KETUA	: Dr. Andi Halimah, M.Pd.	(.....)
SEKRETARIS	: Sri Sulasteri, S.Si., M.Si.	(.....)
MUNAQISY I	: Dr. Sitti Mania, M.Ag.	(.....)
MUNAQISY II	: Andi Ika Prasasti Abrar, S.Si., M.Pd.	(.....)
PEMBIMBING I	: St. Hasmiyah Mustamin, S.Ag., M.Pd.	(.....)
PEMBIMBING II	: Nur Yuliany, S.P., M.Si.	(.....)

Disahkan oleh :
Dekan Fakultas Tarbiyah dan Keguruan

UIN Alauddin Makassar



Dr. H. Muhammad Amri, Lc., M.Ag.

NIP. 19730120 200312 1 001

KATA PENGANTAR



Assalamu Alaikum Warahmatullahi Wabarakatuh

Rasa syukur kepada Allah swt atas rahmat, kesehatan dan kesempatan yang diberikan kepada penulis, dan atas pertolongan-Nya sehingga penulis dapat menyelesaikan skripsi ini. *Alhamdulillah Rabbil'Alamin* penulis panjatkan syukur atas segala rahmat-Nya,. Segala puji hanya bagi-Mu, Ya Allah. Salam dan Shalawat penulis curahkan kepada junjungan kita Nabiullah Muhammad saw, yang merupakan *uswatun hasanah* bagi umat manusia.

Penulis menyadari tanpa adanya bantuan dan partisipasi dari berbagai pihak skripsi ini tidak mungkin dapat terselesaikan seperti yang diharapkan. Oleh karena itu penulis juga patut menyampaikan terima kasih kepada:

1. Prof. Dr. Musafir Pababbari, M.Si., Rektor UIN Alauddin Makassar. Prof. Dr. Mardan, M.Ag. (wakil Rektor I), Prof. Dr. Lomba Sultan, M.A (wakil Rektor II) dan Prof. Sitti Aisyah, MA, PhD (wakil Rektor III).
2. Terkhusus kepada kedua Orang Tua Tercinta, , Ayahanda Baharuddin dan Ibunda Rusdiana, serta keluarga besar yang telah memberi semangat, membimbing dan membantu penulis selama menempuh pendidikan, sampai selesainya skripsi ini.
3. Dr. Muhammad Amri, Lc., M.Ag., selaku Dekan Fakultas Tarbiyah dan Keguruan UIN Alauddin Makassar beserta wakil dekan I,II, dan III.

4. Dr. Andi Halimah, M.Pd, selaku Ketua Jurusan Pendidikan Matematika dan Sri Sulastri, S.Si., M.Si, selaku Sekretaris Jurusan Pendidikan Matematika UIN Alauddin Makassar.
5. St. Hasmiah Mustamin, S.Ag., M.Pd. dan Nur Yuliany, S.P., M.Si. selaku pembimbing I dan II yang telah memberi arahan, pengetahuan baru dan koreksi dalam penyusunan skripsi ini, serta membimbing penulis sampai taraf penyelesaian.
6. Para dosen, karyawan dan karyawan Fakultas Tarbiyah dan Keguruan yang secara konkrit memberikan bantuannya baik langsung maupun tak langsung.
7. Bapak Abdul Salam, S.Ag. selaku Kepala Sekolah MTs AL-Ikhlas Addary DDI Takkalsi dan Usman, S.Pd.I selaku guru bidang studi Matematika MTs AL-Ikhlas Addary DDI Takkalsi, yang telah membantu penulis dalam melakukan penelitian, dan seluruh staf serta adik-adik siswa kelas VIII-B MTs AL-Ikhlas Addary DDI Takkalsi atas segala pengertian dan kerjasamanya selama penyusun melaksanakan penelitian.
8. Saudara-saudaraku yang tercinta Zainab Baharuddin, Subhan, Umrah, Rifki, dan Nabil terima kasih karena telah memberikan semangat dan dorongan kepada penulis dalam menyelesaikan skripsi ini.
9. Rekan-rekan seperjuangan, Nurfadillah, Kamariah, Reskiani, Hastina, Nursida, Nurwahyuni, Andi Nur Akifah, dan semua teman-teman Pendidikan Matematika angkatan 2013 terutama Matematika 5,6 yang tidak dapat kusebutkan namanya satu persatu yang telah banyak membantu, tak henti-

hentinya memberikan motivasi dan doa serta selalu memberikan semangat sehingga penyusun dapat menyelesaikan skripsi ini.

10. Serta teman-teman KKN angkatan 55 khususnya Desa Belabori Dusun Paso'tanae terima kasih atas motivasinya.

11. Semua pihak yang tidak dapat penyusun sebutkan satu persatu yang telah banyak memberikan sumbangsih kepada penulis selama kuliah hingga penulisan skripsi ini.

Akhirnya hanya kepada Allah jualah penyusun serahkan segalanya, semoga semua pihak yang membantu penyusun mendapat pahala di sisi Allah swt, serta semoga skripsi ini bermanfaat bagi semua orang khususnya bagi penulis sendiri.

Samata, Desember 2017

Penulis,

UNIVERSITAS ISLAM NEGERI
Rukayyah
NIM: 20700113106
ALAUDDIN
M A K A S S A R

DAFTAR ISI

HALAMAN JUDUL	i
PERNYATAN KEASLIAN SKRIPSI.....	ii
PERSETUJUAN PEMBIMBING.....	iii
PENGESAHAN SKRIPSI.....	iv
KATA PENGANTAR.....	v
DAFTAR ISI.....	viii
DAFTAR GAMBAR.....	x
DAFTAR TABEL.....	xi
ABSTRAK	xii
BAB I PENDAHULUAN	
A. Latar Belakang Masalah.....	1
B. Pertanyaan Penelitian	9
C. Tujuan Penelitian.....	10
D. Manfaat Penelitian.....	10
BAB II TINJAUAN TEORETIK	
A. Kajian Teori.....	11
1. Matematika.....	11
2. Hasil Belajar Matematika.....	14
3. Taknomi Bloom	17
4. Faktor-faktor yang Mempengaruhi Hasil Belajar Siswa.....	23
5. Lingkaran.....	26
B. Kajian Penelitian yang Relevan	32
C. Kerangka Pikir	35
BAB III METODE PENELITIAN	
A. Pendekatan, Jenis dan Desain Penelitian	37
B. Lokasi Penelitian.....	37
C. Subjek Penelitian.....	37
D. Teknik Pengumpulan Data.....	38
E. Instrumen Penelitian	39

F. Keabsahan Data.....	43
G. Teknik Analisis Data.....	43
BAB IV HASIL PENELITIAN DAN PEMBAHASAN	
A. Deskripsi Hasil Penelitian.....	46
B. Pembahasan	76
BAB V PENUTUP	
A. Kesimpulan	80
B. Implikasi Penelitian.....	81
C. Saran	81
DAFTAR PUSTAKA	82
LAMPIRAN-LAMPIRAN	
RIWAYAT HIDUP	



DAFTAR GAMBAR

Gambar 2.1.	Piramida Tahapan Taksonomi Bloom Ranah Kognitif	19
Gambar 4.1.	Soal Nomor Satu Pokok Bahasan Lingkaran Berdasarkan Ranah Kognitif Taksonomi Bloom	53
Gambar 4.2.	Hasil Tes Siswa pada Soal Nomor Satu Pokok Bahasan Lingkaran Berdasarkan Ranah Kognitif Taksonomi Bloom	54
Gambar 4.3.	Soal Nomor Dua Pokok Bahasan Lingkaran Berdasarkan Ranah Kognitif Taksonomi Bloom	55
Gambar 4.4.	Hasil Tes Siswa pada Soal Nomor Dua Pokok Bahasan Lingkaran Berdasarkan Ranah Kognitif Taksonomi Bloom....	56
Gambar 4.5.	Soal Nomor Tiga Pokok Bahasan Lingkaran Berdasarkan Ranah Kognitif Taksonomi Bloom	57
Gambar 4.6.	Hasil Tes Siswa pada Soal Nomor Tiga Pokok Bahasan Lingkaran Berdasarkan Ranah Kognitif Taksonomi Bloom....	58
Gambar 4.7.	Hasil Tes Siswa pada Soal Nomor Tiga Pokok Bahasan Lingkaran Berdasarkan Ranah Kognitif Taksonomi Bloom....	59
Gambar 4.8.	Soal Nomor Empat Pokok Bahasan Lingkaran Berdasarkan Ranah Kognitif Taksonomi Bloom	60
Gambar 4.9.	Hasil Tes Siswa pada Soal Nomor Empat Pokok Bahasan Lingkaran Berdasarkan Ranah Kognitif Taksonomi Bloom....	61
Gambar 4.10.	Hasil Tes Siswa pada Soal Nomor Empat Pokok Bahasan Lingkaran Berdasarkan Ranah Kognitif Taksonomi Bloom....	62
Gambar 4.11.	Soal Nomor Lima Pokok Bahasan Lingkaran Berdasarkan Ranah Kognitif Taksonomi Bloom	63

- Gambar 4.12. Hasil Tes Siswa pada Soal Nomor Lima Pokok Bahasan
Lingkaran Berdasarkan Ranah Kognitif Taksonomi Bloom.... 64
- Gambar 4.13. Hasil Tes Siswa pada Soal Nomor Lima Pokok Bahasan
Lingkaran Berdasarkan Ranah Kognitif Taksonomi Bloom.... 65
- Gambar 4.14. Soal Nomor Enam Pokok Bahasan Lingkaran Berdasarkan
Ranah Kognitif Taksonomi Bloom..... 66
- Gambar 4.15. Hasil Tes Siswa pada Soal Nomor Enam Pokok Bahasan
Lingkaran Berdasarkan Ranah Kognitif Taksonomi Bloom.... 67
- Gambar 4.16. Hasil Tes Siswa pada Soal Nomor Enam Pokok Bahasan
Lingkaran Berdasarkan Ranah Kognitif Taksonomi Bloom.... 68
- Gambar 4.17. Hasil Tes Siswa pada Soal Nomor Enam Pokok Bahasan
Lingkaran Berdasarkan Ranah Kognitif Taksonomi Bloom.... 69

DAFTAR TABEL

Tabel 2.1.	Piramida Tahapan Taksonomi Bloom Ranah Kognitif.	19
Tabel 4.1.	Daftar Peserta Penelitian dan Kode Siswa.....	49
Tabel 4.2.	Peserta Wawancara.....	49
Tabel 4.3.	Hasil Jawaban Siswa Terhadap Soal Materi Lingkaran	51
Tabel 4.4.	Distribusi Frekuensi dan Persentase Hasil Belajar Tiap Tahapan Ranah Kognitif Taksonomi Bloom.....	52



ABSTRAK

Nama : Rukayyah
Nim : 20700113106
Jurusan : Pendidikan Matematika
Fakultas : Tarbiyah dan Keguruan
Judul : Analisis Hasil Belajar Matematika Peserta Didik Pada Pokok Bahasan Lingkaran Berdasarkan Ranah Kognitif Taksonomi Bloom Kelas VIII MTs Al-Ikhlas Addary DDI Takkalasi Kabupaten Barru

Skripsi ini membahas tentang hasil belajar peserta didik pada pokok bahasan lingkaran kelas VIII MTs Al-Ikhlas Addary DDI Takkalasi. Penelitian ini bertujuan untuk mengetahui hasil belajar matematika peserta didik dan untuk mengetahui faktor-faktor yang mempengaruhi hasil belajar matematika peserta didik pada pokok bahasan lingkaran berdasarkan ranah kognitif taksonomi Bloom.

Jenis penelitian ini adalah penelitian deskriptif kualitatif yang dianalisis dengan menggunakan teknik pendekatan deskriptif. Teknik pengambilan sampel yang digunakan adalah teknik *purposive sampling*. Sampel dalam penelitian ini adalah seluruh siswa kelas VIII MTs Al-Ikhlas Addary DDI Takkalasi. Subjek dalam penelitian ini sebanyak 29 peserta didik. Subjek yang terpilih dalam wawancara sebanyak 4 peserta didik yang ditentukan dari tes diagnostiknya. Peserta didik yang terpilih sebagai subjek wawancara diambil dari hasil pengkategorian tinggi, sedang, cukup, rendah. Data dikumpulkan dengan menggunakan metode tes, wawancara dan dokumentasi. Instrumen yang digunakan dalam penelitian ini adalah tes hasil belajar matematika berupa soal essay sebanyak 6 item berdasarkan taksonomi Bloom yaitu ditinjau dari tahap 1) pengetahuan, 2) pemahaman, 3) penerapan, 4) analisis, 5) sintesis, 6) evaluasi.

Hasil penelitian menunjukkan bahwa hasil belajar tertinggi terdapat pada tahap pemahaman dan hasil belajar terendah yaitu tahap evaluasi dan tahap pengetahuan. Kesimpulan dalam penelitian ini adalah: 1) rata-rata persentase hasil belajar peserta didik pada pokok bahasan lingkaran berdasarkan ranah kognitif taksonomi Bloom, yaitu tahap pengetahuan 96,551%, tahap pemahaman 65,517%, tahap penerapan 86,206%, tahap analisis 93,103%, tahap sintesis 79,310%, tahap evaluasi 96,551. 2) faktor internal yang mempengaruhi hasil belajar matematika peserta didik yaitukurangnya minat belajar siswa, kurangnya pemahaman baik materi maupun soal yang diberikan, kurangnya daya ingat siswa terutama pada rumus-rumus lingkaran, kurangnya keahlian dalam menghitung, dan faktor eksternal yang mempengaruhi hasil belajar matematika peserta didik yaitukurangnya perhatian dan dukungan dari keluarga.

BAB I

PENDAHULUAN

A. Latar Belakang

Kemajuan suatu bangsa ditentukan dari bagaimana perkembangan pendidikan bagi anak bangsa itu, kemajuan dalam satuan waktu jangka panjang akan dapat memprediksi kualitas bangsa pada sekian puluh tahun kedepan. Akhir dari hasil pendidikan yang terencana menghasilkan buah dimana masyarakatnya rata rata berpendidikan tinggi. Masyarakat suatu negara yang maju akan melahirkan kemajuan dalam berbagai bidang seperti pembangunan, ilmu pengetahuan, teknologi, ekonomi, sosial, politik dan peradaban. Hal ini menunjukkan keberadaan pendidikan demikian pentingnya. Untuk memperoleh pendidikan yang maju, tinggi dan berkembang perlunya suatu perencanaan yang berhubungan tujuan nasional pendidikan bagi bangsa itu. Indonesia dalam sistem pendidikan nasional No 20 Tahun 2003 menyatakan bahwa tujuan pendidikan nasional adalah untuk mencetak generasi bangsa yang beriman dan bertakwa kepada Tuhan Yang Maha Esa dan berbudi pekerti luhur, memiliki pengetahuan, keterampilan, cerdas dan kreatif.¹ Pendidikan menjadi kunci utama keberhasilan dan kemajuan suatu bangsa dan negara dalam mencetak generasi bangsa yang lebih baik.

Tuntutan yang mendasar di sektor pendidikan adalah menghasilkan sumber daya manusia yang berkualitas dan siap menghadapi era globalisasi. Namun dalam pelaksanaan pendidikan muncul berbagai masalah yang tidak dapat dielakkan. Seiring dengan dinamika perkembangan dan tuntutan masyarakat, permasalahan yang muncul dalam pelaksanaan pendidikan telah berkembang menjadi suatu hal

¹Ali Hamzah, *Evaluasi Pembelajaran Matematika* (Jakarta: PT Raja Grafindo Persada, 2014), h. 1.

yang kompleks karena pendidikan terkait dengan sejumlah faktor yang mempengaruhinya. Semua pihak bertanggung jawab terhadap pendidikan dituntut mencari dan menemukan penyelesaian masalah-masalah pendidikan, disamping terus berusaha menyempurnakan apa yang ada sebelumnya.² Masalah-masalah dalam dunia pendidikan dapat diatasi dengan melibatkan seluruh komponen yang terkait dalam dunia pendidikan.

Pendidikan sangat erat hubungannya dengan kehidupan, sebab pendidikan merupakan faktor yang paling penting terhadap kemampuan seseorang memecahkan masalah dalam kehidupannya. Pendidikan merupakan sebuah proses bagi seseorang untuk mendapat pengetahuan, pengalaman, dan tingkah laku.³ Melalui sebuah sistem pendidikan yang baik, suatu bangsa atau negara akan memiliki sumber daya manusia yang berkualitas.

Dengan demikian, pendidikan merupakan usaha sadar untuk mendapatkan ilmu dan mendapat kehormatan di sisi Allah dan Rasul-Nya. Banyak Ayat Al-Qur'an yang mengarah agar umatnya mau menuntut ilmu, seperti yang terdapat dalam Qs Al Mujadalah ayat 11:

يَرْفَعُ اللَّهُ الَّذِينَ ءَامَنُوا مِنْكُمْ وَالَّذِينَ أُوتُوا الْعِلْمَ دَرَجَاتٍ وَاللَّهُ بِمَا تَعْمَلُونَ خَبِيرٌ

²Aqilah, "Analisis Kesalahan Peserta Didik dalam Menyelesaikan Soal Pembuktian Identitas Trigonometri Kelas X SMP Islam Sultan Agung 1 Semarang", *Skripsi* (Semarang: Fak.Tarbiyah Institut Agama Islam Negeri Walisongo, 2012), h.6.

³Martinis Yamin, *Desain Pembelajaran Berbasis Tingkat Satuan Pendidikan*, (Cet III, Jakarta: Persada Press, 2009), h. 1.

Terjemahnya:

*Allah akan meninggikan orang-orang yang beriman di antaramu dan orang-orang yang diberi ilmu pengetahuan beberapa derajat. dan Allah Maha mengetahui apa yang kamu kerjakan.*⁴

Matematika merupakan disiplin ilmu yang berdiri sendiri dan tidak merupakan cabang dari ilmu pengetahuan alam. Ada banyak alasan perlunya siswa belajar matematika. Cockroft mengemukakan bahwa matematika perlu diajarkan kepada siswa karena selalu digunakan dalam segala segi kehidupan, semua bidang studi memerlukan keterampilan matematika yang sesuai, merupakan sarana komunikasi yang kuat, singkat, dan jelas, dapat digunakan untuk menyajikan informasi dalam berbagai cara, meningkatkan kemampuan berpikir logis, ketelitian, dan kesadaran keruangan, memberikan kepuasan terhadap usaha memecahkan masalah yang menantang.⁵ Oleh karena itu matematika merupakan salah satu cabang ilmu pengetahuan yang sangat penting untuk dipelajari.

Matematika merupakan ilmu tentang bilangan, hubungan antara bilangan, dan prosedur operasional yang digunakan dalam penyelesaian masalah bilangan.⁶ Bilangan adalah suatu konsep matematika yang digunakan dalam pencacahan dan pengukuran atau lebih mudahnya suatu sebutan untuk menyatakan jumlah atau banyaknya suatu simbol ataupun lambang yang digunakan untuk mewakili suatu bilangan.

Menurut Jerome Brunner dalam teori-teorinya yaitu teori konstruksi, notasi, kekonstan dan variasi, serta konektivitas menyatakan bahwa belajar matematika

⁴Departemen Agama RI, *Al-Qur'an dan Terjemahannya*, h. 542.

⁵Suryawati dan Yulfikar, "Kualitas Tes dan Hasil Belajar Matematika Siswa Kelas VIII SMP Negeri Banda Aceh Tahun Pelajaran 2011/2012", *Jurnal Peluang*, vol. 1, no. 1 (Oktober 2012): h. 72.

⁶Departemen Pendidikan Nasional. *Kamus Bahasa Indonesia* (Jakarta: Pusat Bahasa, 2008), h. 927.

adalah belajar tentang konsep-konsep dan struktur-struktur matematika yang terdapat dalam materi-materi yang dipelajari serta mencari hubungan-hubungan antara konsep dan struktur itu. Pemahaman terhadap konsep dan struktur suatu materi menjadikan materi itu mudah dipahami secara komprehensif. Selain itu, peserta didik lebih mudah mengingat materi apabila yang dipelajari merupakan pola yang berstruktur.⁷ Dengan kata lain, pemahaman konsep yaitu memahami sesuatu, kemampuan mengerti, mengubah informasi kedalam bentuk yang bermakna.

Matematika merupakan salah satu mata pelajaran yang dipelajari oleh semua siswa dari tingkat SD sampai SMA dan bahkan di perguruan tinggi, karena matematika merupakan ilmu yang berguna sebagai pengembangan kompetensi, antara lain: sebagai sarana berpikir yang sistematis, logis, dan kreatif, kritis konsisten, teliti, serta dapat mengembangkan sikap gigih. Kompetensi-kompetensi ini diperlukan tak lain agar peserta didik dapat memiliki kemampuan memperoleh, mengelola, dan memanfaatkan informasi, salah satunya dalam pembelajaran matematika.

Mengingat peranan matematika yang demikian penting, maka salah satu hal yang perlu diperhatikan berkaitan dengan usaha peningkatan prestasi belajar matematika adalah dengan melihat hasil-hasil yang telah dicapai, misalnya dalam hal kemampuan siswa. Tujuannya adalah untuk mengetahui ketercapaian proses pembelajaran itu sendiri.

Kegagalan dalam pembelajaran matematika tergantung kepada peserta didik dalam mengikuti kegiatan belajar, diantaranya seberapa besar sikap dan minat peserta didik terhadap pelajaran tersebut. Disamping itu kondisi peserta didik sangat

⁷Yudha Anggara, *Memahami Keterampilan Dasar Versus Konseptual Pada Pendidikan Matematika*, 2011, h. 4.

mempengaruhi, misalnya kondisi psikologis, seperti perhatian, pengamatan dan juga berpengaruh terhadap kegiatan belajar seseorang.⁸ Peserta didik yang kurang dalam pengamatan belajar dalam hal ini pelajaran matematika yang membutuhkan konsentrasi lebih akan cenderung mengalami kegagalan, sebaliknya yang memiliki konsentrasi tinggi akan memiliki tingkat keberhasilan yang baik.

Keberhasilan proses kegiatan belajar mengajar pada pembelajaran matematika dapat diukur dari keberhasilan peserta didik yang mengikuti kegiatan tersebut. Keberhasilan itu dapat dilihat dari tingkat pemahaman, penguasaan materi serta prestasi belajar peserta didik. Namun dalam kenyataannya dapat dilihat bahwa prestasi belajar matematika peserta didik masih rendah. Rendahnya kemampuan matematika dapat dilihat dari penguasaan materi. Salah satunya adalah dengan memberikan tes atau soal tentang materi tersebut kepada peserta didik.

Dalam sebuah pembelajaran khususnya di kelas, guru adalah pihak yang paling bertanggung jawab terhadap hasil belajar siswa. Untuk menentukan hasil belajar dan kemajuan belajar siswa, guru sering menggunakan evaluasi sumatif. Evaluasi sumatif biasanya dilakukan ketika berakhirnya suatu pokok bahasan, tengah semester atau kenaikan kelas. Karena evaluasi sumatif inilah yang menentukan hasil belajar dan kemajuan kemampuan belajar siswa.

Sebagai upaya untuk mengetahui tingkat keberhasilan peserta didik dalam mencapai tujuan pembelajaran yang ditetapkan, maka evaluasi hasil belajar memiliki sasaran tertentu yang terkandung dalam tujuan pembelajaran tersebut. Pengelompokan tujuan pembelajaran itu harus mengacu kepada tiga jenis *domain* yang melekat pada diri peserta didik yang disebutkan oleh Benjamin S. Bloom yang dikenal dalam taksonomi Bloom, yaitu ranah proses berpikir (*cognitive domain*),

⁸Herman Hudoyo, *Mengajar Belajar Matematika*, (Jakarta: DepDikBud, 1998), h.6.

ranah nilai atau sikap (*affective domain*), dan ranah keterampilan (*psychomotor domain*).⁹ Ketiga ranah tersebut merupakan sasaran atau aspek dalam penilaian yang dijadikan titik pusat perhatian yang akan diketahui statusnya berdasarkan pengukuran.

Bloom dan kawan-kawan mengemukakan bahwa dari evaluasi hasil belajar yang banyak disusun sekolah, ternyata persentase terbanyak butir soal yang diajukan hanya meminta siswa untuk mengutarakan hafalan mereka. Menurut Bloom, hafalan sebenarnya merupakan tingkatan terendah dalam kemampuan berpikir (*thinking behavior*). Masih banyak level lain yang lebih tinggi yang harus dicapai agar proses pembelajaran dapat menghasilkan siswa yang kompeten dibidangnya.¹⁰ Pengetahuan atau ingatan ini merupakan tingkat berfikir yang paling rendah dimana siswa hanya perlu mengingat kembali materi atau pelajaran yang telah diberikan.

Ranah kognitif berperan utama dalam ketuntasan hasil belajar siswa dan digunakan untuk menentukan tercapai atau tidaknya tujuan pembelajaran karena berkaitan dengan kemampuan siswa dalam menguasai pelajaran. Ranah kognitif terdiri atas enam level, yaitu: (1) pengetahuan (*knowlegde*), (2) pemahaman (*comprehension*), (3) aplikasi (*application*), (4) analisis (*analysis*), (5) sintesis (*synthesis*), dan (6) evaluasi (*evaluation*).

Materi yang dipilih dalam penelitian ini adalah lingkaran. Hal ini dikarenakan materi lingkaran tergolong materi yang belum dapat dipahami dengan baik oleh peserta didik. Sesuai dengan hasil wawancara terbatas kepada bapak Usman, S.Pd

⁹Sugianti Khasanah, "Analisis Hasil Belajar Peserta Didik Pada implementasi Scintific Approach Dalam Pembelajaran Kimia Materi Koloid di Kelas XI IPA SMA/MA", *Skripsi*, (Juni 2015): h. 6.

¹⁰Diona Amelia dan Susanto, "Analisis Hasil Belajar Matematika Siswa Pada Pokok Bahasan Himpunan Berdasarkan Ranah Kognitif Taksonomi Bloom Kelas VII-A di SMPN 14 Jember", *Jurnal Edukasi*, (2015): h. 2.

selaku guru mata pelajaran matematika di MTs Al-Ikhlas Addary DDI Takkalasi Kabupaten Barru menyatakan bahwa kurangnya pemahaman peserta didik terhadap materi maupun soal yang diberikan dan kurangnya daya ingat peserta didik terutama pada rumus-rumus lingkaran sehingga peserta didik tidak dapat memahami materi lingkaran dengan baik.¹¹ Dapat dikatakan bahwa siswa yang dapat paham terhadap materi cukup rendah, setiap siswa memiliki tingkatan kemampuan yang berbeda sehingga hasil belajar peserta didik dapat dikategorikan rendah. Hal ini dilihat dari hasil ulangan harian dengan materi Lingkaran yaitu 50% peserta didik mendapatkan nilai di bawah standar KKM. Berdasarkan hal tersebut disimpulkan kemampuan peserta didik dalam memahami materi lingkaran di kelas VIII B MTs Al-Ikhlas Addary DDI Takkalasi masih rendah, oleh karena itu penulis ingin melanjutkan penelitian tersebut untuk mengetahui apa saja yang menjadi kesulitan peserta didik dalam memahami materi Lingkaran.

Berdasarkan uraian diatas dan hasil wawancara, maka penulis termotivasi melakukan penelitian yang berjudul “**Analisis Hasil Belajar Matematika Peserta Didik Pada Pokok Bahasan Lingkaran Berdasarkan Ranah Kognitif Taksonomi Bloom Kelas VIII MTs Al-Ikhlas Addary DDI Takkalasi Kabupaten Barru**”.

B. Fokus Penelitian dan Deskripsi Fokus

Adapun fokus penelitian dan deskripsi fokus yaitu, sebagai berikut:

1. Fokus Penelitian

Berdasarkan latar belakang di atas maka penulis berfokus pada:

¹¹Usman (35tahun), Guru Matematika MTs Al-Ikhlas Addary DDI Takkalasi, *Wawancara*, Barru, 10 Januari 2017.

a. Hasil belajar.

Hasil belajar dapat dijelaskan dengan memahami dua kata yang membentuknya yaitu “hasil” dan “belajar”. Hasil (*product*) menunjuk pada suatu perolehan akibat dilakukannya suatu aktivitas atau proses yang mengakibatkan berubahnya input secara fungsional. Belajar dilakukan untuk mengusahakan adanya perubahan perilaku pada individu yang belajar. Hasil belajar adalah perubahan perilaku akibat belajar.

b. Faktor yang mempengaruhi hasil belajar.

Adapun faktor yang mempengaruhi hasil belajar siswa ada dua yaitu:

- Faktor intern (hal-hal atau keadaan-keadaan yang muncul dari dalam diri peserta didik seperti bakat, minat, motivasi)
- Faktor ekstern (hal-hal atau keadaan-keadaan yang muncul dari luar diri peserta didik seperti tenaga pendidik, kondisi gedung, lingkungan)

2. Deskripsi Fokus

Berdasarkan pada fokus penelitian di atas maka penulis memberikan deskripsi fokus sebagai berikut:

a. Hasil belajar

Hasil belajar dalam penelitian ini dilihat dari langkah pengerjaannya berdasarkan ranah kognitif taksonomi Bloom yaitu:

1. Pengetahuan (*knowlegde*)
2. Pemahaman (*comprehension*)
3. Aplikasi (*application*)
4. Analisis (*analysis*)
5. Sintesis (*synthesis*)
6. Evaluasi (*evaluation*)

b. Faktor yang mempengaruhi hasil belajar

Faktor yang mempengaruhi hasil belajar yang dimaksud adalah faktor internal dan eksternal. Faktor internal atau faktor yang berasal dari dalam diri siswa sendiri menyangkut kemampuan intelektual siswa dalam memahami materi. Sedangkan faktor eksternal adalah faktor yang dipengaruhi oleh kondisi lingkungan di sekitar anak. Faktor eksternal ini meliputi faktor keluarga, faktor lingkungan sekolah, dan faktor pendekatan belajar.

Jadi, Analisis Hasil Belajar Matematika Peserta Didik Pada Pokok Bahasan Lingkaran Berdasarkan Ranah Kognitif Taksonomi Bloom Kelas VIII MTs Al-Ikhlash Addary DDI Takkalasi adalah suatu penyelidikan terhadap hasil belajar matematika peserta didik kelas VIII MTs Al-Ikhlash Addary DDI Takkalasi dalam memahami materi lingkaran berdasarkan ranah kognitif taksonomi Bloom kelas VIII.

C. *Pertanyaan Penelitian*

Berdasarkan latar belakang di atas, penulis merumuskan penelitian sebagai berikut :

1. Bagaimana hasil belajar matematika peserta didik pada pokok bahasan lingkaran berdasarkan ranah kognitif taksonomi Bloom kelas VIII MTs Al-Ikhlash Addary DDI Takkalasi Kabupaten Barru?
2. Apa faktor yang mempengaruhi hasil belajar matematika peserta didik pada pokok bahasan lingkaran berdasarkan ranah kognitif taksonomi Bloom kelas VIII MTs Al-Ikhlash Addary DDI Takkalasi Kabupaten Barru?

D. Tujuan Penelitian

Penelitian yang dilaksanakan ini mempunyai tujuan antara lain :

1. Untuk mengetahui hasil belajar matematika peserta didik pada pokok bahasan lingkaran berdasarkan ranah kognitif taksonomi Bloom kelas VIII MTs Al-Ikhlash Addary DDI Takkalasi Kabupaten Barru.
2. Untuk mengetahui faktor yang mempengaruhi hasil belajar matematika peserta didik pada pokok bahasan lingkaran berdasarkan ranah kognitif taksonomi Bloom kelas VIII MTs Al-Ikhlash Addary DDI Takkalasi Kabupaten Barru.

E. Manfaat Penelitian

Penelitian ini diharapkan dapat bermanfaat bagi peserta didik, guru, dan bagi peneliti sendiri.

1. Manfaat teoritis

Hasil penelitian ini diharapkan dapat memberikan kontribusi bagi ilmu pengetahuan dan dunia pendidikan khususnya dalam pembelajaran matematika.

2. Manfaat Praktis

- a. Bagi peserta didik : penelitian dapat dijadikan peserta didik sebagai motivasi untuk meningkatkan hasil belajarnya, umumnya pelajaran matematika dan terkhusus untuk materi lingkaran.
- b. Bagi Guru : penelitian ini dapat dijadikan tolak ukur untuk guru sebagai masukan untuk meningkatkan hasil belajar peserta didik dalam pembelajaran matematika untuk materi lingkaran.

- c. Bagi peneliti : penelitian ini dapat menambah wawasan dan keterampilan dalam menggambarkan tingkat keberhasilan belajar peserta didik dalam pembelajaran matematika untuk materi lingkaran.



BAB II

TINJAUAN TEORITIK

A. Matematika

Matematika yang merupakan bagian dari ilmu pengetahuan yang bersifat pasti (eksakta) ternyata memiliki asal usul matematika tersendiri. Istilah matematika berasal dari istilah latin yaitu *mathematica* yang awalnya mengambil istilah Yunani yaitu *mathematike* yang *relating to learning* yang berkaitan dengan hubungan pengetahuan. Kata Yunani tersebut mempunyai akar kata *mathema* yang berarti pengkajian, pembelajaran, ilmu atau pengetahuan (*knowledge*) menyempit, dan arti teknisnya mejadi pengkajian yang ruang lingkupnya menyempit, dan arti teknisnya menjadi pengkajian matematika. Kata *mathematike* yang berhubungan juga dengan dengan kata lainnya yang serumpun, yaitu *mathenein* atau dalam bahasa peranci *les mathematiques* yang berarti belajar (*to learn*). Jadi berdasarkan asal usulnya maka kata matematika berarti pengetahuan yang diperoleh dari hasil proses belajar. Sehingga, matematika merupakan suatu pengetahuan tentang apa yang menjadi pokok masalahnya atau sasarannya.¹

Kata matematika berasal dari kata *mathema* dalam bahasa yunani yang diartikan sebagai “sains, ilmu pengetahuan, atau belajar” juga *mathematikos* yang diartikan sebagai suku belajar.² Kata matematika juga berhubungan erat dengan sebuah kata lainnya yang serupa yaitu berasal dari kata Yunani yaitu “*mathein*” dan “*mathenein*” yang berarti belajar atau berpikir.³

¹ Didi Haryono, *Filsafat Matematika* (Bandung: Alfabeta, 2013), h.7

² Hariwijaya, *Meningkatkan Kecerdasan Matematika* (Cet. I; Yogyakarta: Tugu, 2009), h. 30.

³ Erman Suherman, *Strategi Belajar Mengajar Matematika* (Jakarta: Universitas Terbuka, 1999), h. 119.

Sampai saat ini belum ada kesepakatan yang bulat dari para ahli matematikawan, apa yang disebut matematika itu. Sasaran penelahan matematika tidaklah kongkrit. Dengan mengetahui sasaran penelahan matematika, kita dapat mengetahui hakikat matematika.

- a. Menurut Manangkasi Matematika merupakan system, masing-masing system mempunyai susunan tersendiri dan kesemuanya bersifat deduktif.⁴
- b. Jujun S. Surya Sumantri mengatakan matematika adalah bahasa yang mengembangkan serangkaian makna dan pernyataan yang ingin kita sampaikan.⁵
- c. Dalam Insiklopedia Indonesia dinyatakan matematika adalah salah satu ilmu pendidikan yang tertua yang terbentuk dari penelitian bilangan dan ruang.⁶
- d. Kamus besar Bahasa Indonesia dikatakan bahwa matematika diartikan sebagai ilmu tentang bilangan-bilangan, hubungan antara bilangan dan prosedur operasional yang digunakan dalam penyelesaian masalah mengenai bilangan.⁷
- e. R.G. Sukadijo berpendapat bahwa matematika merupakan salah satu sarana untuk mengantarkan manusia kepada suatu cara berfikir logis.⁸

⁴Manangkasi, *Faktor-faktor yang Mempengaruhi Proses Prestasi Belajar Matematika* (Cet. 1; Ujung Pandang: ST MIPA IKIP Ujung Pandang, 1986), h. 16

⁵Jujun S. Sumantri, *Filsafat Ilmu* (Jakarta: Pustaka Sinar Harapan, 1990), h. 190.

⁶Ensiklopedia Indonesia Modern dan Masa Kini (Jakarta: Ichtara Baru Van Hoeve, 1983), h. 2171.

⁷DepDikbud, *Kamus Bahasa Indonesia* (Jakarta: Balai Pustaka, 1988), h. 108.

⁸R.G. Sukadijo, *Logika Dasar Radisional Simbolik dan Induktif* (Jakarta: Balai Pustaka, 1992), h. 31.

f. James and ames berpendapat bahwa matematika adalah ilmu tentang struktur yang bersifat tentang deduktif atau aksiomatik, akurat, abstrak.⁹

Di Indonesia setelah penjajahan Belanda dan Jepang, digunakan istilah “Ilmu Pasti” untuk matematika. Dalam penyelenggaraan di sekolah digunakan berbagai istilah cabang matematika seperti ilmu ukur, aljabar, trigonometri, geometri, stereometri, ilmu ukur lukis dan sebagainya. Ini berakibat antara lain matematika seolah-olah saling tidak berhubungan sama sekali. Penggunaan kata “Ilmu Pasti” menimbulkan kesan bahwa pelajaran matematika merupakan pelajaran tentang perhitungan-perhitungan yang memberikan hasil yang “pasti” dan “tunggal”. Hal tersebut dapat menimbulkan suatu miskonsepsi yang harus ditiadakan.¹⁰

Pernyataan ini sesuai dengan pemahaman kita bahwa beberapa cabang pelajaran matematika sangat berhubungan erat dan saling terkait satu sama lain. Misalnya saja dalam aljabar di dalamnya terkait sebagai pendukung sekaligus penjelas yang memperkuat konsep suatu ilmu dari cabang matematika.

Matematika memiliki banyak karakteristik. Salah satu karakteristik matematika yaitu memiliki objek yang bersifat abstrak. Dari sisi abstraksi matematika, Newman melihat tiga ciri utama matematika, yaitu: 1) matematika disajikan dalam pola yang lebih ketat, 2) matematika berkembang dan digunakan lebih luas daripada ilmu-ilmu lain, 3) matematika lebih terkonsentrasi pada konsep.¹¹

Penerapan cara kerja matematika diharapkan dapat membentuk sikap kritis, kreatif, jujur, dan komunikatif, pada peserta didik. Dari sinilah dapat disimpulkan

⁹Karso, *Dasar-dasar Pendidikan MIPA* (Jakarta: UT, 1993), h. 2.

¹⁰Mappaita Muhkal, *Hakikat Matematika dan Hakikat Pendidikan Matematika* (Makassar: Prodi Pendidikan matematika Program Pasca Sarjana, 2009), h. 2.

¹¹ Abdul Halim Fahani, *Matematika Hakikat dan logika* (Jogjakarta: Ar-Ruzz Media, 2012) h. 20.

bahwa hakikat matematika merupakan salah satu cabang dari ilmu sains yang membahas tentang bilangan, ruang, kuantitatif dengan penalaran yang logis sistematis.

B. Hasil Belajar Matematika

Belajar menurut Slameto ialah suatu proses usaha yang dilakukan seseorang untuk memperoleh suatu perubahan tingkah laku yang baru secara keseluruhan, sebagai hasil pengalamannya sendiri dalam interaksi dengan lingkungannya.¹² Hal ini sejalan dengan yang diungkapkan Gagne dalam Ratna Wilis Dahar bahwa belajar dapat didefinisikan sebagai proses dimana suatu organisasi berubah perilakunya sebagai akibat pengalaman.¹³ Hasil dari kegiatan belajar digunakan menyeleksi tingkat kemampuan siswa dari kegiatan hasil pembelajaran.

Belajar dalam arti luas adalah semua persentuhan pribadi dengan lingkungan yang menimbulkan perubahan perilaku. Pengajaran adalah usaha yang memberi kesempatan agar proses belajar terjadi dalam diri siswa. Oleh karena belajar dapat terjadi ketika pribadi bersentuhan dengan lingkungan maka pembelajaran terhadap siswa tidak hanya dilakukan di sekolah, sebab dunia adalah lingkungan belajar yang memungkinkan perubahan perilaku.¹⁴

Proses pembelajaran melibatkan dua subjek, yaitu guru dan siswa akan menghasilkan suatu perubahan pada diri siswa sebagai hasil dari kegiatan pembelajaran. Perubahan yang terjadi pada diri siswa sebagai akibat kegiatan pembelajaran bersifat non-fisik seperti perubahan sikap, pengetahuan maupun

¹²Slameto, *Belajar dan Faktor-faktor yang Mempengaruhinya* (Cet. VI; Jakarta: Rineka Cipta, 2013), h. 2.

¹³Gagne dalam Ratna Wilis Dahar, *Teori-teori Belajar dan Pembelajaran* (Jakarta: Erlangga, 2011), h. 2.

¹⁴Purwanto, *Evaluasi Hasil Belajar* (Cet. VI; Surakarta: Pustaka Pelajar, 2014), h. 47.

kecakapan. Berbagai perubahan yang terjadi pada diri siswa sebagai hasil proses pembelajaran dapat dibedakan menjadi dua, yaitu *output* dan *outcome*. *Output* dan *outcome*. *Output* merupakan kecakapan yang dikuasai siswa yang segera dapat diketahui setelah mengikuti serangkaian proses pembelajaran. Ada juga yang menyebut *output* pembelajaran merupakan hasil pembelajaran yang bersifat jangka pendek. *Output* pembelajaran dapat dibedakan menjadi dua macam, yaitu *hard skills* dan *soft skills*.¹⁵

Menurut kamus umum Bahasa Indonesia kata hasil berarti (1) sesuatu yang diadakan oleh usaha, (2) pendapatan, perolehan, buah, (3) akibat kesudahan.¹⁶ Sedangkan dalam kamus lain hasil diartikan sebagai sesuatu yang diadakan, dibuat.¹⁷ Sehingga hasil belajar adalah akibat dari proses perubahan tingkah laku atau interaksi seseorang dengan orang lain atau lingkungannya.

Menurut Nana Sudjana hasil belajar adalah kemampuan-kemampuan yang dimiliki peserta didik setelah ia menerima pengalaman belajarnya. Hasil peristiwa belajar dapat muncul dalam berbagai jenis perubahan atau pembuktian tingkah laku seseorang.¹⁸ Selain itu hasil belajar bertujuan untuk mengetahui tingkat keberhasilan yang dicapai oleh siswa setelah mengikuti kegiatan pembelajaran.

Hasil belajar dapat dijelaskan dengan memahami dua kata yang membentuknya yaitu “hasil” dan “belajar”. Hasil (*product*) menunjuk pada suatu perolehan akibat dilakukannya suatu aktivitas atau proses yang mengakibatkan

¹⁵ Eko Putro Widoyoko, *Evaluasi Program Pembelajaran* (Yogyakarta: Pustaka Pelajar, 2011), h.26.

¹⁶Kamus On Line, *Kamus Besar Indonesia (KBBI)*, kbbi.web.com. di akses pada tanggal 3 maret 2017.

¹⁷Nur Kholif Hazin, *Kamus Lengkap Bahasa Indonesia* (Surabaya: PT Terbit Terang), h. 221.

¹⁸Nana Sudjana, *Penilaian Hasil Proses Belajar Mengajar* (Bandung: Remaja Rosdakarya, 2001), h. 22.

berubahnya input secara fungsional. Belajar dilakukan untuk mengusahakan adanya perubahan perilaku pada individu yang belajar. Hasil belajar adalah perubahan perilaku akibat belajar. Hasil itu berupa perubahan dalam aspek kognitif, afektif dan psikomotorik. Hasil belajar kognitif adalah perubahan perilaku yang terjadi pada kawasan kognisi. Hasil belajar kognitif tidak merupakan kemampuan tunggal. Kemampuan yang menimbulkan perubahan perilaku dalam domain kognitif meliputi beberapa tingkat atau jenjang.¹⁹ Pengenalaan ranah kognitif berhubungan dengan ingatan atau pengenalan terhadap pengetahuan dan informasi.

Hasil belajar adalah sejumlah pengalaman yang diperoleh siswa yang mencakup ranah kognitif, afektif, dan psikomotorik. Belajar tidak hanya penguasaan konsep teori mata pelajaran saja, tetapi juga penguasaan kebiasaan, persepsi, kesenangan, minat-bakat, penyesuaian sosial, macam-macam keterampilan, cita-cita, keinginan dan harapan.²⁰ Sebagai kegiatan yang berupaya untuk mengetahui tingkat keberhasilan siswa dalam mencapai tujuan yang ditetapkan, maka evaluasi hasil belajar memiliki sasaran yang terdiri atas tiga ranah yaitu ranah kognitif, afektif, dan psikomotorik.

Berdasarkan pembahasan tentang hasil belajar di atas, jadi dapat dikatakan bahwa hasil belajar matematika merupakan hasil penilaian kemampuan belajar peserta didik dalam mata pelajaran matematika dan perubahan tingkah laku yang diamati setelah mengikuti proses pembelajaran dan dapat diukur dengan angka-angka melalui evaluasi untuk mengetahui proses pembelajaran dan dapat diukur dengan angka-angka melalui evaluasi untuk mengetahui apakah tujuan yang diharapkan sudah tercapai atau belum.

¹⁹Purwanto, *Evaluasi Hasil Belajar* (Cet. VI; Surakarta: Pustaka Pelajar, 2014), h. 44.

²⁰Rusman, *Belajar dan Pembelajaran Berbasis Komputer* (Bandung: Alfabeta, 2012), h. 123.

C. Taksonomi Bloom

Kata “*taksonomi*” diambil dari bahasa Yunani “*tassein*” yang mengandung arti untuk mengelompokkan dan “*nomos*” yang berarti aturan. Taksonomi dapat diartikan sebagai pengelompokan suatu hal berdasarkan hierarki (tingkatan) tertentu.²¹ Menurut Herman Hujodo, taksonomi pendidikan adalah suatu bentuk klasifikasi tingkah laku siswa yang memerlukan hasil yang dikehendaki dari proses belajar.²² Berdasarkan pengertian taksonomi tersebut, maka didapat bahwa pentingnya seorang guru untuk mempelajari mengenai taksonomi pendidikan, agar dapat melihat sejauh mana tingkatan hasil belajar setiap siswa.

Bloom dan Krathwohl telah memberikan banyak inspirasi kepada banyak orang yang melahirkan taksonomi lain. Prinsip-prinsip dasar yang digunakan ada 4 poin, yaitu:

- a. Prinsip metodologis
Perbedaan-perbedaan yang besar telah merefleksikan kepada cara-cara guru dalam mengajar.
- b. Prinsip psikologi
Taksonomi hendaknya konsisten dengan fenomena kejiwaan yang ada sekarang.
- c. Prinsip logis
Taksonomi hendaknya dikembangkan secara logis dan konsisten.
- d. Prinsip tujuan
Tingkatan-tingkatan tujuan tidak selaras dengan tingkatan-tingkatan nilai.

²¹Wowo Sunaryo Kuswono, *Taksonomi Berfikir* (Bandung: Remaja Rosdakarya, 2011), h. 8.

²²Herman Hudojo, *Pengembangan Kurikulum Pembelajaran Matematika* (Malang: JICA, 2001), h. 46.

Jenis tujuan pendidikan hendaknya menggambarkan corak yang netral.²³ Atas prinsip-prinsip tersebut, maka taksonomi disusun menjadi suatu tingkatan yang menunjukkan tingkatan kesulitan.

Menurut Benyamin S. Bloom, dkk. Hasil belajar dapat dikelompokkan kedalam tiga domain, yaitu kognitif, afektif, dan psikomotor setiap domain disusun kedalam beberapa jenjang pengetahuan dari yang sederhana sampai hal yang kompleks, ulai hal yang mudah sampai hal yang sukar, dan mulai hal yang konkrit sampai hal yang abstrak.

Ketiga ranah tersebut menjadi objek penilaian hasil belajar. Dari ketiga ranah tersebut, ranah kognitiflah yang menjadi objek penilaian utama oleh guru. Oleh karena itu dalam penelitian ini akan difokuskan kedalam ranah kognitif dalam menganalisis hasil belajar matematika dalam materi lingkaran.

Bloom membagi tingkat kemampuan atau tipe hasil belajar yang termasuk ranah kognitif menjadi enam, yaitu pengetahuan, pemahaman, aplikasi, analisis, sintesis, dan evaluasi.²⁴ Ranah kognitif berisi perilaku yang menekankan aspek intelektual, seperti pengetahuan, dan keterampilan berpikir.²⁵ Ranah kognitif adalah subtaksonomi yang mengungkapkan kehiatan mental yang sering berawal dari tingkat pengetahuan sampai tingkat yang paling tinggi yaitu evaluasi. Tahapan ranah ini dapat digambarkan dalam bentuk piramida berikut:

²³Suharsimi Arikunto, *Dasar-dasar Evaluasi Pendidikan* (Jakarta: Bumi Aksara, 202), h. 129.

²⁴Ngalm Purwanto, *Prinsip-prinsip Teknik Evaluasi* (Bandung: Remaja Rosdakarya, 2006), h. 43.

²⁵Retno Utari, *Taksonomi Bloom, Apa dan Bagaimana menggunakannya?* Pada <http://bppk.depkeu.go.id/webpkn/attachments/article/766/1-Taksonomi%20Bloom%20-%20Retno-ok-mima+abstract.pdf> (diakses pada tanggal 9 Januari 2015 pukul 21.14)



Gambar 2.1 piramida tahapan taksonomi Bloom ranah kognitif

Tiga tahapan pertama (terbawah) merupakan *Lower Order Thinking Skills*, sedangkan tiga tahapan berikutnya *Higher order Thinking Skill*. Namun demikian pembuatan tahapan ini bukan berarti bahwa *lower level* tidak penting, justru *lower order thinking skill* ini harus dilalui dulu untuk naik ke tingkat berikutnya. Skema ini hanya menunjukkan bahwa semakin tinggi semakin sulit kemampuan berpikirnya.

Aspek kognitif adalah aspek yang berkaitan dengan kemampuan berpikir. Menurut teori yang dikemukakan oleh Benjamin S. Bloom aspek kognitif ini terdiri dari enam jenjang atau tingkat yang disusun seperti anak tangga. Adapun keenam jenjang tersebut adalah sebagai berikut:

1. Pengetahuan (*Knowledge*)

Istilah pengetahuan dimaksudkan sebagai terjemahan dari kata *knowledge* dalam taksonomi Bloom. Dalam istilah tersebut termasuk pula pengetahuan factual disamping pengetahuan hafalan atau untuk diingat seperti rumus, batasan, definisi, istilah-istilah tersebut memang perlu dihafal dan diingat agar dapat dikuasainya sebagai dasar bagi pengetahuan atau pemahaman konsep-konsep lainnya.²⁶ Dalam

²⁶Syamsudduha, *Penilaian Kelas* (Makassar: Alauddin University Press, 2012), h. 22.

jenjang ini siswa diminta untuk mengingat kembali satu atau lebih fakta-fakta yang sederhana.²⁷ Pengetahuan atau ingatan ini merupakan tingkat berpikir yang paling rendah.

2. Pemahaman (*Comprehension*)

Pemahaman adalah tingkat kemampuan yang mengharapkan peserta didik untuk mampu memahami arti atau konsep, situasi, serta fakta yang diketahuinya. Dalam hal ini peserta didik tidak hanya hafal secara verbalistis, tetapi memahami konsep dari masalah atau fakta yang ditanyakan.²⁸ Dalam jenjang ini siswa diminta untuk membuktikan bahwa ia memahami hubungan yang sederhana di antara fakta-fakta atau konsep.²⁹ Siswa dapat dikatakan memahami sesuatu apabila dia dapat memberikan penjelasan yang rinci terhadap sesuatu tersebut dengan menggunakan kata-katanya sendiri.

Hasil belajar pemahaman, secara hirarkis dapat dibedakan ke dalam tiga kategori, sebagai berikut:

- a. Pemahaman tingkat rendah. Pemahaman tingkat rendah adalah pemahaman penerjemahan, baik penerjemahan dalam arti yang sebenarnya seperti menerjemahkan kalimat dari bahasa Arab ke dalam bahasa Indonesia.
- b. Pemahaman tingkat menengah. Pemahaman tingkat menengah adalah pemahaman penafsiran, mulai dari menghubungkan bagian-bagian terdahulu dengan yang diketahui berikutnya, menghubungkan beberapa bagian grafik dengan kejadian.

²⁷Suharsimi Arikunto, *Dasar-dasar Evaluasi Pendidikan* (Cet. V; Jakarta: Bumi Aksara, 2016), h. 131.

²⁸Sitti Mania, *Pengantar Evaluasi Pembelajaran* (Makassar: Alauddin University Press, 2012), h. 22.

²⁹Suharsimi Arikunto, *Dasar-dasar Evaluasi Pendidikan*, h. 131.

- c. Pemahaman tingkat tinggi. Pemahaman pada level ini adalah pemahaman ekstrapolasi, yaitu kemampuan melihat di balik yang tertulis, dapat membuat ramalan tentang konsekuensi dari suatu kejadian, dan sebagainya.

3. Penerapan (*Application*)

Penerapan atau aplikasi adalah penggunaan abstraksi pada situasi kongkret atau situasi khusus. Abstraksi tersebut mungkin berupa ide, teori, atau petunjuk teknis. Menerapkan abstraksi ke dalam situasi baru disebut aplikasi. Mengulang-ulang menerapkannya pada situasi lama akan beralih menjadi pengetahuan hafalan atau keterampilan. Suatu situasi akan tetap dilihat sebagai situasi baru bila tetap terjadi proses pemecahan masalah.³⁰ Untuk penerapan atau aplikasi ini siswa dituntut memiliki kemampuan untuk menyeleksi atau memilih suatu abstraksi tertentu (konsep, hukum, dalil, aturan, gagasan, cara) secara tepat untuk diterapkan dalam suatu situasi baru dan menerapkannya secara benar.³¹ Dalam tingkatan ini siswa mampu memikirkan tentang penerapan konsep, rumus, teori dan sesuatu yang lain dalam situasi yang baru dan kongkrit.

4. Analisis (*Analysis*)

Analisis adalah usaha memilah suatu integritas (suatu kesatuan) menjadi unsur-unsur atau bagian-bagian sehingga jelas hirarkinya atau susunannya. Analisis merupakan kemampuan seseorang untuk merinci suatu bahan atau keadaan menurut bagian-bagian yang lebih kecil dan mampu memahami hubungan di antara bagian-bagian dengan bagian-bagian lainnya.³² Kemampuan analisis merupakan kemampuan untuk memecah materi menjadi bagian-bagian sehingga struktur

³⁰Syamsudduha, *Penilaian Kelas*, h. 25.

³¹Suharsimi Arikunto, *Dasar-dasar Evaluasi Pendidikan*, h. 132.

³²Sitti Mania, *Pengantar Evaluasi Pembelajaran*, h. 25.

organisasi materi dapat dimengerti.³³ Dalam tugas analisis ini siswa diminta untuk menganalisis suatu hubungan atau situasi yang kompleks atas konsep-konsep dasar.³⁴ Kemampuan siswa untuk merinci atau menguraikan suatu bahan atau keadaan menurut bagian-bagian yang lebih kecil dan mampu memahami hubungan diantara bagian-bagian tersebut.

5. Sintesis (*Synthesis*)

Kemampuan sintesis adalah kemampuan untuk menyatukan unsur-unsur atau bagian-bagian ke dalam bentuk menyeluruh. Kemampuan berpikir sintesis ini merupakan kebalikan dari kemampuan berpikir analisis. Berpikir berdasar pengetahuan hafalan, berpikir pemahaman, berpikir aplikasi, dan berpikir analisis dapat dipandang sebagai berpikir konvergen yang satu tingkat lebih rendah daripada berpikir divergen. Dalam berpikir konvergen, pemecahan atau jawabannya akan sudah diketahui berdasarkan yang sudah dikenalnya.³⁵ Sintesis merupakan suatu proses berpikir yang memadukan bagian-bagian atau unsur-unsur secara logis, sehingga menjelma menjadi suatu pola yang berstruktur atau berbentuk pola baru.

6. Evaluasi (*Evaluation*)

Evaluasi merupakan jenjang berpikir tertinggi dalam ranah kognitif. Evaluasi merupakan kemampuan seseorang untuk membuat pertimbangan terhadap suatu situasi. Evaluasi adalah pemberian keputusan tentang nilai sesuatu yang mungkin dilihat dari segi tujuan, gagasan, cara kerja, pemecahan, metode, materi, dan lain-lain. Dilihat dari segi tersebut maka dalam evaluasi perlu adanya suatu

³³Ali Hamzah, *Evaluasi Pembelajaran Matematika* (Jakarta: PT Raja Grafindo Persada, 2014), h. 153.

³⁴Suharsimi Arikunto, *Dasar-dasar Evaluasi Pendidikan*, h. 132.

³⁵Syamsudduha, *Penilaian Kelas*, h. 25.

kriteria atau standar tertentu.³⁶ Dalam hal ini evaluasi merupakan kemampuan mengambil keputusan untuk memberikan penilaian atau pertimbangan nilai terhadap suatu materi pelajaran sesuai dengan tujuannya.³⁷ Evaluasi merupakan kemampuan seseorang untuk membuat pertimbangan terhadap suatu situasi, nilai, atau ide. Evaluasi merupakan jenjang berpikir paling tinggi dalam ranah kognitif menurut taksonomi Bloom.

Dari beberapa jenjang di atas semuanya saling berkesinambungan. Misalnya pada jenjang kedua mencakup pula jenjang pertama dan seterusnya. Jenjang inilah yang biasanya digunakan oleh pendidik untuk mengukur hasil belajar peserta didik pada aspek kognitif (pengetahuan).

Selain ranah kognitif, terdapat pula ranah sikap (*afektif*) adalah ranah yang berhubungan dengan sikap dan nilai. Ranah afektif mencakup watak perilaku sikap, minat, konsep diri, nilai dan moral. Ranah yang selanjutnya ialah ranah psikomotorik. Pada ranah psikomotorik melibatkan fungsi system saraf dan otot, fungsi psikis mulai dari pergerakan refleks yang sederhana sampai yang kompleks, serta kreativitas.

D. Faktor-faktor yang Mempengaruhi Hasil Belajar Siswa

Secara garis besar factor yang mempengaruhi hasil belajar siswa ada dua macam, yaitu:

- a. Faktor intern, yakni hal-hal atau keadaan-keadaan yang muncul dari dalam diri peserta didik itu sendiri, seperti:

³⁶Sitti Mania, *Pengantar Evaluasi Pembelajaran*, h. 25.

³⁷Ali Hamzah, *Evaluasi Pembelajaran Matematika*, h. 153.

1. Bakat

Bakat adalah potensi atau kecakapan dasar yang dibawa sejak lahir. Setiap individu mempunyai bakat yang berbeda-beda. Seorang yang berbakat musik mungkin di bidang lain ketinggalan. Seorang yang berbakat di bidang teknik tetapi olahraga lemah.

Jadi seseorang akan mudah mempelajari yang sesuai dengan bakatnya. Apabila seorang anak harus mempelajari bahan lain dari bakatnya, ia akan cepat bosan, mudah putus asa, berbuat gaduh, tidak mau belajar sehingga nilainya rendah.³⁸

2. Minat

Minat adalah kecenderungan yang tetap untuk memperhatikan dan mengenang berbagai kegiatan. Kegiatan yang diminati seseorang, diperhatikan terus menerus yang disertai dengan rasa senang. Jadi berbeda dengan perhatian, karena perhatian sifatnya sementara dan belum tentu diikuti dengan senang, sedangkan minat selalu diikuti dengan perasaan senang dan dari situlah diperoleh kepuasan.

Minat besar pengaruhnya terhadap belajar, karena bila bahan pelajaran yang dipelajari tidak sesuai dengan minat siswa, siswa tidak akan belajar dengan sebaik baiknya karena tidak ada daya tarik baginya. Ia segan-segan untuk belajar, ia tidak memperoleh kepuasan dari pelajaran itu. Bahan pelajaran yang menarik minat siswa lebih mudah dipelajari dan disimpan, karena minat menambah kegiatan belajar.³⁹

3. Motivasi

Motivasi sebagai faktor inner (batin) berfungsi menimbulkan, mendasari, mengarahkan perbuatan belajar. Motivasi dapat menentukan baik tidaknya dalam

³⁸Ulfiani Rahman, *Nuansa Baru Psikologi Belajar* (Makassar: Alauddin University Press, 2012), h. 177.

³⁹Slameto, *Belajar dan Faktor-faktor yang Mempengaruhinya*, h. 57.

mencapai tujuan sehingga semakin besar motivasinya akan semakin besar kesuksesan belajarnya. Seseorang yang besar motivasinya akan giat berusaha, tampak gigih tidak mau menyerah, giat membaca buku-buku untuk meningkatkan prestasinya untuk memecahkan masalahnya. Sebaliknya mereka yang motivasinya lemah tampak acuh tak acuh, mudah putus asa, perhatiannya tidak tertuju pada pelajaran, suka mengganggu kelas, sering meninggalkan pelajaran akibatnya banyak mengalami kesulitan belajar.⁴⁰

b. Faktor ekstern, yakni hal-hal atau keadaan-keadaan yang muncul dari luar diri peserta didik itu sendiri seperti:

1. Tenaga pendidik

Tenaga pendidik tidak kualified, baik dalam pengambilan metode yang digunakan atau dalam mata pelajaran yang dipegangnya. Hal ini bias saja terjadi karena yang dipegangnya kurang sesuai hingga kurang menguasai, lebih-lebih kalau kurang persiapan sehingga cara menerangkan kurang jelas, sukar dimengerti oleh murid-muridnya. Termasuk hubungan guru yang tidak disenangi oleh murid-muridnya seperti:

- Kasar, suka marah, suka mengejek, tak pernah senyum, tak suka membantu anak, suka membentak dan lain sebagainya.
- Tak pandai menerangkan, sinis dan sombong.
- Menjengkelkan. Tinggi hati, pelit dalam memberi angka, tidak adil dan lain-lain.

2. Kondisi gedung

Terutama ditujukan pada ruang kelas atau ruangan tempat belajar anak. Ruangannya harus memenuhi syarat kesehatan seperti:

⁴⁰Ulfiani Rahman, *Nuansa Baru Psikologi Belajar*, h. 179.

- Ruang harus berjendela, ventilasi cukup, udara segar dapat masuk ruangan, sinar dapat menerangi ruangan.
- Dinding harus bersih, putih, tidak terlihat kotor.
- Lantai tidak becek, licin, kotor.
- Keadaan gedung yang jauh dari tempat keramaian (pasar, bengkel, pabrik, dan lain-lain) sehingga anak mudah konsentrasi dalam belajarnya.

Apabila beberapa hal di atas tidak terpenuhi, misalnya gedung dekat keramaian, ruangan cukup gelap, lantai basah, ruangan sempit, maka situasi belajar akan kurang baik. Anak-anak selalu gaduh, sehingga memungkinkan pelajaran terhambat.⁴¹ Kondisi gedung tempat peserta didik belajar haruslah nyaman mungkin agar kegiatan belajar mengajar terlaksana dengan baik dan tidak ada hambatan.

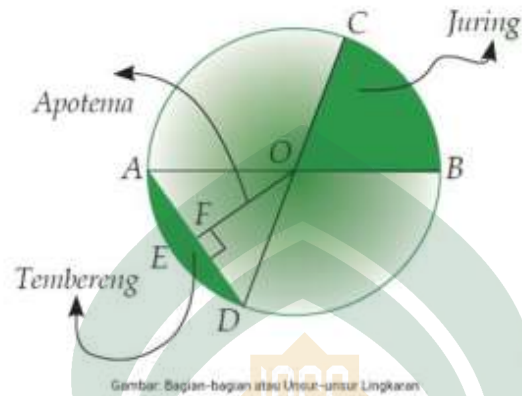
E. Lingkaran

Lingkaran kurva tertutup sederhana yang merupakan tempat kedudukan titik-titik yang berjarak sama terhadap suatu titik-titik yang berjarak sama terhadap suatu titik tertentu. Jarak yang sama tersebut disebut jari-jari lingkaran dan titik tertentu disebut pusat lingkaran.⁴²

Dalam pengertian lain kita dapat menyatakan bahwa lingkaran adalah sebuah garis lengkung yang bertemu kedua ujungnya, sedangkan semua titik sama jauh letaknya dari sebuah titik tertentu. Titik ini dinamakan pusat lingkaran, jarak dari suatu titik pada lingkaran ke titik pusat dinamakan jari-jari lingkaran dan garis lengkung yang bertemu kedua ujungnya itu dinamakan keliling lingkaran. Daerah yang dibatasi oleh lingkaran disebut bidang lingkaran.

⁴¹Slameto, *Belajar dan Faktor-faktor yang Mempengaruhinya*, h. 70.

⁴²Dewi Nuharini, *Matematika Konsep* (Jakarta: Pusat Perbukuan, 2008), h. 133.



Gambar. Bagian-bagian atau Unsur-unsur Lingkaran

Penjelasan unsur-unsur lingkaran adalah sebagai berikut:

- a. Titik O disebut titik pusat lingkaran. Titik pusat lingkaran adalah titik yang terletak di tengah-tengah lingkaran.
- b. Garis OA, OB, OC, OD disebut jari-jari lingkaran (r). Jari-jari lingkaran adalah garis yang menghubungkan titik pusat ke titik lengkungan/keliling lingkaran.
- c. Garis AB dan CD disebut diameter (d) atau garis tengah. Garis tengah, yaitu garis yang menghubungkan dua titik yang berada tepat pada lingkaran dan melalui titik pusat lingkaran (titik O). Panjangnya diameter lingkaran sama dengan dua kali panjang jari-jari lingkaran ($d = 2r$).
- d. Garis lurus AD disebut tali busur. Tali busur lingkaran adalah garis lurus yang menghubungkan dua titik pada lengkungan/keliling lingkaran dan tidak melalui titik pusat lingkaran.
- e. Garis lengkung AD dan CB disebut busur, biasa ditulis AD dan CB. Busur dibagi menjadi dua bagian, yaitu busur kecil (garis lengkung AED) dan busur besar (garis lengkung ACBD). Busur lingkaran adalah garis lengkung yang

terletak pada lengkungan/keliling lingkaran dan menghubungkan dua titik sembarang di lengkungan tersebut

- f. Daerah yang dibatasi oleh busur dan dua buah jari-jari disebut juring, misalnya daerah yang dibatasi oleh busur CB, OC, dan OB membentuk juring COB. Juring adalah luas daerah dalam lingkaran yang dibatasi oleh dua buah jari-jari lingkaran dan sebuah busur.
- g. Daerah yang dibatasi oleh busur dan tali busur disebut tembereng. Misalnya daerah yang dibatasi oleh busur AD dan tali busur AD membentuk tembereng. Tembereng adalah luas daerah dalam lingkaran yang dibatasi oleh busur dan tali busur.
- h. Garis OF disebut apotema, yaitu jarak terpendek tali busur terhadap titik pusat lingkaran. Apotema adalah garis yang menghubungkan titik pusat dengan tali busur lingkaran dan garis tersebut tegak lurus dengan tali busur.

1. Menghitung Keliling Lingkaran

Keliling lingkaran adalah panjang lengkung atau busur pembentuk lingkaran.

Untuk menghitung keliling sebuah lingkaran digunakan rumus:

$$K = \pi d = 2\pi r$$

Keterangan:

K = keliling lingkaran

r = jari-jari

d = diameter

$\pi = \frac{22}{7}$ atau 3,14

2. Cara Menentukan Luas Juring, Tembereng, dan Panjang Busur

a. Cara menentukan juring:

$$\begin{aligned}\text{Luas Juring} &= \text{Sudut pusat} / 360^\circ \cdot \text{luas lingkaran} \\ &= a / 360^\circ \cdot \pi r^2\end{aligned}$$

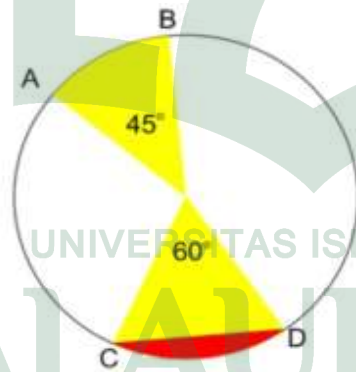
b. Cara menentukan Panjang tali busur:

$$\begin{aligned}\text{Panjang Busur} &= \text{Sudut pusat} / 360^\circ \cdot \text{keliling lingkaran} \\ &= a / 360^\circ \cdot 2 \pi r\end{aligned}$$

c. Cara menentukan tembereng:

$$\text{Luas Tembereng} = \text{Luas juring} - \text{luas segitiga sama kaki}$$

Contoh soal 1:



Perhatikan gambar lingkaran di atas, jika panjang busur AB = 33 cm dan luas juring COD = 924 cm², maka tentukan:

- Panjang Busur CD
- Luas Juring AOB
- Luas Tembereng CD

Jawab:

a. Panjang Busur $AB/CD = \angle AOB/\angle COD$

Panjang Busur $CD = \angle COD/\angle AOB \cdot \text{Panjang Busur } AB$

$$\begin{aligned} \text{Panjang Busur } CD &= 60/45 \cdot 33 \\ &= 44 \text{ cm} \end{aligned}$$

b. Luas Juring $AOB/COD = \angle AOB/\angle COD$

Luas Juring $AOB = \angle AOB/\angle COD \cdot \text{Luas Juring } COD$

$$\begin{aligned} \text{Luas Juring } AOB &= 45/60 \cdot 924 \\ &= 693 \text{ cm}^2 \end{aligned}$$

c. Luas tebereng CD

Jika diperhatikan lagi lingkaran di atas, maka dengan sudut 60° maka panjang $OC = OD = CD = \text{jari-jari lingkaran}$. Untuk mencari jari-jari lingkarannya kita bisa menggunakan perbandingan sudut untuk mencari keliling lingkaran baru kemudian kita cari panjang jari-jarinya.

$$\text{Panjang Busur } CD/\text{Keliling Lingkaran} = 60/360$$

$$\text{Keliling Lingkaran} = \text{Panjang Busur } CD \cdot 360/60$$

$$\text{Keliling Lingkaran} = 44 \cdot 66$$

$$2 \pi r = 44 \cdot 66$$

$$\pi r = 132$$

$$\frac{22}{7} \cdot r = 132$$

$$r = \frac{132}{22} \cdot 7$$

$$= 42$$

Setelah ketemu r kita bisa menentukan tinggi segitiga ODC dengan menggunakan dalil pythagoras atau rumus segitiga sama sisi. Kita coba dengan dalil pythagoras.

$$t = \sqrt{(42^2 - 21^2)}$$

$$t = \sqrt{(1,764 - 441)}$$

$$t = \sqrt{1,323}$$

$$t = 21\sqrt{3}$$

$$\text{Luas segitiga } \triangle OCD = 0,5 \cdot 42 \cdot 21\sqrt{3}$$

$$= 441\sqrt{3}$$

$$\text{Luas Tembereng } CD = \text{Luas Juring } COD - \text{Luas } \triangle OCD$$

$$= (924 - 441\sqrt{3}) \text{ cm}^2$$

3. Menghitung Luas Lingkaran

Luas lingkaran adalah luas daerah yang dibatasi oleh lengkung lingkaran. Luas lingkaran sama dengan π kali kuadrat jari-jarinya. Jika jari-jari = r , maka rumus luas lingkaran adalah:

$$L = \pi r^2$$

Keterangan:

r = jari-jari

$\pi = \frac{22}{7}$ atau 3,14

Contoh soal 2:

Diketahui sebuah lingkaran memiliki jari-jari 10 cm. Tentukanlah:

- Panjang diameter
- Keliling lingkaran

Penyelesaian:

$$\begin{aligned} \text{a. } d &= 2r \\ &= 2 \times 10 \text{ cm} \\ &= 20 \text{ cm} \end{aligned}$$

$$\begin{aligned} \text{b. } K &= 2\pi r \\ &= 2 \times 3,14 \times 10 \text{ cm} \\ &= 62,8 \text{ cm} \end{aligned}$$

Contoh soal 3:

Hitunglah luas lingkaran yang berjari-jari 8 cm!

$$\begin{aligned} \text{Penyelesaian: } L &= \pi r^2 \\ &= 3,14 \times 8^2 \\ &= 200,96 \text{ cm} \end{aligned}$$

A. Kajian Penelitian Relevan

Hasil penelitian sebelumnya yang dilakukan oleh Diona Amelia tentang Analisis Hasil Belajar Matematika Siswa Pada Pokok Bahasan Himpunan Berdasarkan Ranah Kognitif Taksonomi Bloom Kelas VII-A di SMPN 14 Jember. Berdasarkan hasil penelitian, diperoleh persentase klasifikasi soal 13,3% untuk pengetahuan (C1); 46,7% untuk pemahaman (C2); dan 40% untuk aplikasi (C3). Hasil matematika siswa kelas VII-A telah mencapai pada tingkat kemampuan kognitif aplikasi (C3), dengan persentase rata-rata sebagai berikut: tingkat kognitif

pengetahuan (C1) sebesar 92,5%; tingkat kognitif pemahaman (C2) sebesar 61%; dan tingkat kognitif aplikasi (C3) sebesar 71,2%.⁴³

Giani, Zulkardi, dan Cecil Hiltrimartin, dalam penelitiannya yang berjudul Analisis Tingkat Kognitif Soal-soal Buku Teks Matematika Kelas VII Berdasarkan Taksonomi Bloom. Pada penelitian secara bertahap akan dianalisis tingkat kognitif pada soal-soal tersebut berdasarkan proses kognitif yang digunakan dalam penyelesaiannya. Tingkat untuk masing-masing soal tersebut digolongkan ke dalam enam tingkat kognitif berdasarkan indikator kognitif berdasarkan taksonomi Bloom revisi. Hasil dari penelitian ini adalah persentase soal untuk masing-masing tingkat kognitif adalah: (C1) 3,23%, (C2) 30,97%, (C3) 61,93%, (C4) 3,87%, (C5) 0%, C6 0%. Hasil tersebut belum memenuhi proporsi soal yang mendukung ketercapaian kompetensi dasar, yaitu 30% untuk C1 dan C2, 40% untuk C3 dan C4, dan 30% untuk C5 dan C6.⁴⁴

Penelitian yang dilakukan oleh Juhanda tentang Analisis Soal Jenjang Kognitif Taksonomi Bloom Revisi pada Buku Sekolah Elektronik (BSE) Biologi SMA. Hasil penelitian menunjukkan bahwa rerata persentase kemunculan cukup tinggi diperoleh pada soal yang mengembangkan keterampilan berpikir tingkat rendah (*Lower-Order Thinking Skills*) yaitu soal C1 (mengingat) sebesar 46,60% dan C2 (memahami) sebesar 47,99%, meskipun untuk C3 (menerapkan) persentasenya masih rendah 0,28%. Rerata persentase kemunculan soal yang mengembangkan keterampilan tingkat tinggi (*Higher-Order Thinking Skills*) mulai dari soal C4 (menganalisis) sampai dengan C6 (evaluasi) memiliki rerata persentase

⁴³Diona Amelia dan Susanto, "Analisis Hasil Belajar Matematika Siswa Pada Pokok Bahasan Himpunan Berdasarkan Ranah Kognitif Taksonomi Bloom Kelas VII-A di SMPN 14 Jember", *Jurnal Edukasi*, (2015): h. 1.

⁴⁴Giani, Zulkardi dan Cecil Hiltrimartin, "Analisis Tingkat Kognitif Soal-Soal Buku Teks Matematika Kelas VII Berdasarkan Taksonomi Bloom", *Jurnal Pendidikan*, (2013): h. 1.

yang rendah. Oleh karena itu, kemunculan soal jenjang kognitif Bloom pada BSE khususnya yang mengembangkan *Higher-Order Thinking Skills* masih perlu ditingkatkan.⁴⁵

Penelitian ini dilakukan oleh Lina Fatmawati, dengan judul “Analisis Kesalahan Siswa Kelas VIII D dalam Menyelesaikan Lingkaran Menurut Taksonomi Bloom di SMPN 1 Boyolangu Tahun Ajaran 2009/2010”. Penelitian ini mengambil sampel 12 siswa. Metode yang digunakan dalam pengumpulan data yaitu angket, wawancara, observasi, tes dan catatan lapangan. Dari analisis data didapat kesimpulan tingkat kesalahan siswa dalam menyelesaikan soal lingkaran adalah tahap sintesis.⁴⁶

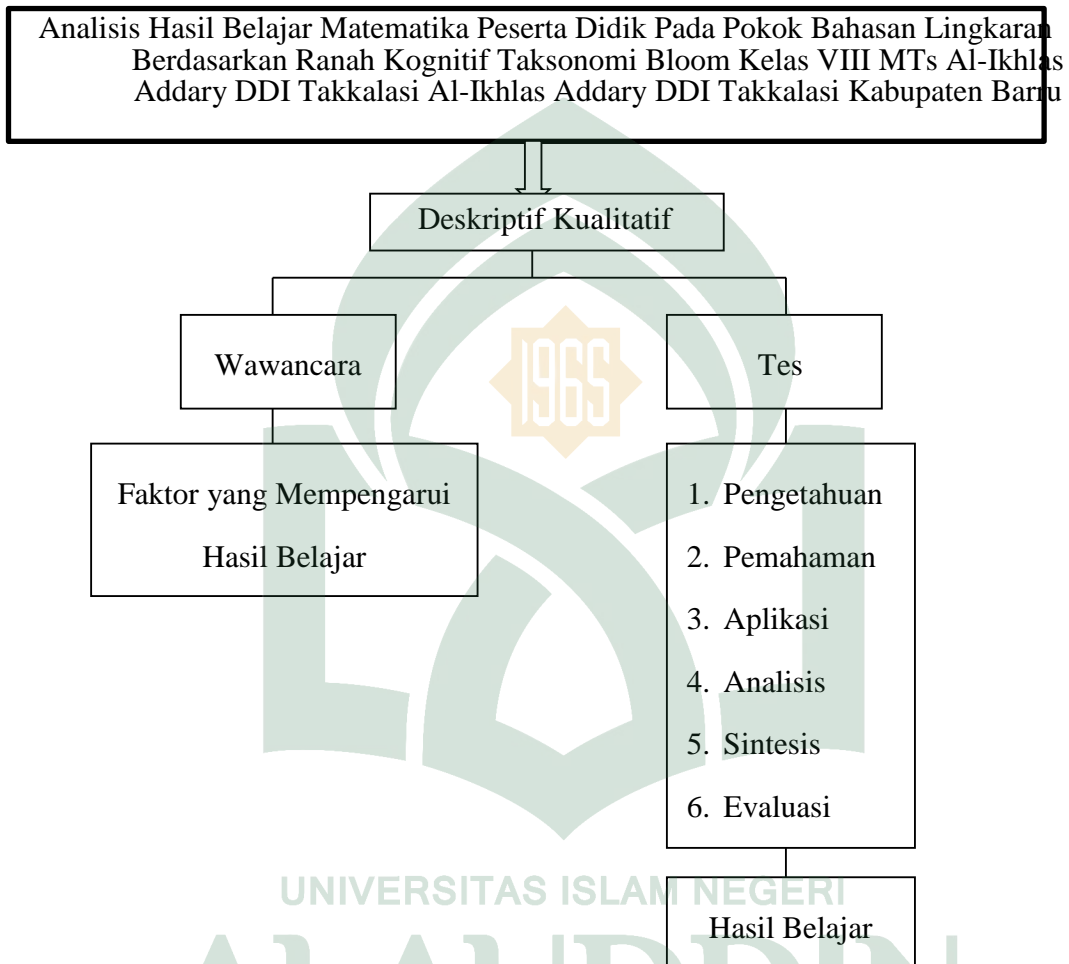
Pada penelitian yang dilakukan oleh Puji Wibowo tentang “Analisis Tingkat Kognitif Latihan Soal Berdasarkan Taksonomi Bloom Pada Buku Teks Matematika SMP Kelas VIII kurikulum 2013”. Analisis data yang dilakukan dengan cara mendeskripsikan isi dokumen secara objektif dan sistematis melalui pendekatan kuantitatif. Data yang diperoleh dalam penelitian ini berupa bilangan yang merupakan hasil perhitungan melalui suatu proses untuk menapatkan persentase. Hasil klasifikasi menunjukkan bahwa soal pada teks matematika SMP/MTs kelas VIII kurikulum 2013 semester 1 tersebar dalam tingkat proses kognitif mengingat (C1) sebanyak 6 (9,68%) butir soal, memahami (C2) sebanyak 27 (43,55%) butir soal, menerapkan (C3) sebanyak 24 (38,71%) butir soal, menganalisis (C4) sebanyak 3 (4,84%) butir soal, mengevaluasi (C5) sebanyak 2 (3,23%) butir soal, dan menciptakan (C6) sebanyak 0 (0%) butir soal.⁴⁷

⁴⁵Juhanda, “Analisis soal Jenjang Kognitif Taksonomi Bloom Revisi Pada Buku Sekolah Elektronik (BSE) Biologi SMA”, *Jurnal Pendidikan* (2011), h. 1.

⁴⁶Lina Fatmawati, “Analisis Kesalahan Siswa Kelas VIII D dalam Menyelesaikan Lingkaran Menurut Taksonomi Bloom di SMPN 1 Boyolangu”, *Skripsi*, (2010) h.1

⁴⁷Puji Wibowo, “Analisis Tingkat Kognitif Latihan Soal Berdasarkan Taksonomi Bloom Pada Buku Teks Matematika SMP Kelas VIII kurikulum 2013”, *Skripsi*, (2010) h.1

B. Kerangka Konseptual.



Berdasarkan bagan kerangka koseptual di atas dapat dipahami bahwa judul yang di angkat yaitu “Analisis Hasil belajar Matematika Peserta Didik Pada Pokok Bahasan Lingkaran Berdasarkan Ranah Kognitif Taksonomi Bloom Kelas VIII MTs Al-Ikhlash Addary DDI Takkalasi Kabupaten Barru. Penelitian ini menggunakan penelitian deskriptif kualitatif. Data pada penelitian ini adalah hasil wawancara untuk mengetahui faktor yang mempengaruhi hasil belajar pada peserta didik dan peneliti melakukan tes untuk mengetahui hasil belajar siswa pada materi lingkaran dengan

melihat ranah kognitif taksonomi Bloom yang terdiri dari enam tingkat yaitu : 1) pengetahuan, 2) pemahaman, 3) Aplikasi, 4) analisis, 5) Sintesis, 6) Evaluasi. Dari tes tersebut akan diketahui tingkatan hasil belajar peserta didik.



BAB III

METODE PENELITIAN

A. Pendekatan dan Jenis Penelitian

Penelitian ini merupakan penelitian kualitatif dengan metode deskriptif. Deskriptif kualitatif adalah metode penelitian yang bertujuan untuk menggambarkan secara utuh dan mendalam tentang realitas sosial dan berbagai macam fenomena yang terjadi di masyarakat yang menjadi subjek penelitian sehingga tergambaran ciri, karakter sifat, model dari fenomena tersebut.¹ Penelitian ini dilakukan dengan menghimpun data berupa informasi yang diperoleh dari informan /subjek penelitian. Penelitian ini dimaksudkan untuk menggambarkan atau mengungkapkan dengan kata kata (secara kualitatif).

B. Lokasi Penelitian

Penelitian ini dilakukan di MTs Al-Ikhlas Addary DDI Takkalasi Kabupaten Barru. Ada beberapa alasan peneliti mengambil lokasi penelitian ini, yang *pertama* berdasarkan hasil ulangan mid semester peserta didik masih terdapat beberapa peserta didik mendapat nilai dibawah KKM, *kedua* lokasi penelitian yang terjangkau bagi peneliti. *Ketiga*, baik guru maupun peserta didik sangat kooperatif. Hal ini terlihat ketika peneliti melakukan observasi, peserta didik maupun guru sangat responsive dan antusias dalam memberikan informasi yang dibutuhkan dalam penelitian ini.

C. Subjek Penelitian

Penelitian ini dilakukan di MTs Al-Ikhlas Addary DDI Takkalasi Kabupaten Barru, dan meneliti di kelas VIII-B sesuai dengan materi penelitian, yaitu lingkaran

¹ Wina Sanjaya, *Penelitian Pendidikan Jenis Metode dan Prosedur* (cet. III; Jakarta: Kencana, 2015), h.47

yang terdapat pada kelas VIII. Pada tahun pelajaran 2017-2018. Penelitian ini mengambil kelas VIII-B sebagai subjek penelitian dimana pada kelas tersebut jumlah siswa terdiri dari 29 orang. Peneliti menentukan subjek yang diambil sebagai sampel berdasarkan “*purposive sampling*” dimana pengambilan sampel dengan cara menetapkan ciri-ciri khusus yang sesuai dengan tujuan penelitian sehingga diharapkan dapat menjawab permasalahan penelitian. Dan salah satu alasan peneliti memilih kelas tersebut karena siswa-siswi dikelas tersebut lebih heterogen yaitu masih ada siswa yang intelektualnya tinggi, sedang, cukup dan rendah.

Dengan menggunakan *purposive sampling*, diharapkan kriteria sampel yang diperoleh benar-benar sesuai dengan penelitian yang akan dilakukan.

D. Teknik Pengumpulan Data

Dalam penelitian ini, teknik pengumpulan data dilakukan dalam tiga tahap:

a. Tahap persiapan

Kegiatan-kegiatan yang dilakukan pada tahap persiapan meliputi kegiatan permohonan pembimbing, pengajuan proposal penelitian, permohonan izin penelitian dan pembuatan instrumen.

b. Tahap pelaksanaan

Pada tahap ini, peneliti melakukan penelitian dengan tujuan langsung di lapangan untuk memperoleh data kongkrit dengan menggunakan instrument penelitian. Pengambilan data yang dilakukan yaitu memberi tes diagnostik, menganalisis hasil tes, mewawancarai subjek secara mendalam untuk mengetahui tingkat hasil belajar matematika serta faktor-faktor yang mempengaruhi hasil belajar matematika dalam materi lingkaran.

c. Tahap Pengolahan Data dan Penyusunan Laporan

Kegiatan yang dilakukan pada tahap ini adalah kegiatan analisis data hasil penelitian, penarikan kesimpulan, penyusunan laporan hasil penelitian, dan konsultasi dengan dosen pembimbing.

E. Instrumen Penelitian

Instrumen adalah alat yang digunakan untuk mengumpulkan data. Untuk mendapatkan data tentang hasil belajar matematika peserta didik, digunakan langkah-langkah dan teknik seperti berikut:

1. Tes

Tes pada umumnya digunakan untuk menilai dan mengukur hasil belajar peserta didik. Tes yang digunakan dalam penelitian ini adalah tes uraian. Tes dilakukan untuk mengetahui hasil belajar peserta didik serta penguasaan konsep atau materi yang telah disampaikan. Alasan peneliti menggunakan tes sebagai alat pengumpul data adalah sesuai dengan pendapat Arikunto bahwa tes adalah alat atau prosedur yang sistematis dan objektif untuk memperoleh data-data atau keterangan-keterangan yang didinginkan tentang seseorang, dengan cara yang boleh dikatakan tepat dan cepat.² Dalam penelitian ini peneliti ingin mengetahui hasil belajar peserta didik pada materi lingkaran, maka peneliti menggunakan tes diagnostik dalam instrumen penelitian.

Metode tes digunakan untuk mengukur keterampilan, pengetahuan intelegensi, dan kemampuan atau bakat yang dimiliki oleh individu atau kelompok. Pada umumnya, tes digunakan untuk menilai dan mengukur hasil belajar peserta didik terutama hasil belajar kognitif berkenaan dengan bahan penguasaan bahan

²Suharsini Arikunto, *Dasar-dasar Evaluasi pendidikan*, h. 30

pengajaran sesuai dengan tujuan pendidikan.³ Tes yang akan digunakan oleh peneliti adalah tes diagnostik yang berbentuk tes subyektif atau tes uraian. Bentuk tes uraian dipilih dalam penelitian ini karena setiap langkah yang dilakukan peserta didik dalam menyelesaikan soal dapat terlihat dalam jawaban, sehingga dapat diketahui tingkat pemahaman maupun kesalahan peserta didik untuk dilakukan analisis.

Langkah-langkah penyusunan tes diagnostik yang dilakukan peneliti yaitu (1) mengumpulkan materi lingkaran, (2) menyusun tes uraian yang dilengkapi kisi-kisi soal dengan modifikasi sendiri (3) mengkonsultasikan dengan dosen pembimbing dan guru, (4) melakukan validasi soal yang dilakukan oleh validator dan guru di Sekolah.

Langkah-langkah penyusunan tes diagnostik yang dikembangkan oleh Treagust meliputi:

- a. Mendefinisikan cakupan materi. Disini ada empat tahap kegiatan yang perlu dilaksanakan, yaitu: (1) mengembangkan suatu peta konsep, (2) identifikasi proposisi pengetahuan, (3) melengkapi peta konsep, dan (4) validasi cakupan materi.
- b. Mengumpulkan bahan/informasi tentang miskonsepsi pada tahap ini ada tiga hal pokok yang dilakukan, yaitu: (1) mempelajari literatur yang relevan, (2) melakukan interview, (3) mengajukan pertanyaan pada proses belajar mengajar, dan membuat tes soal.
- c. Mengembangkan suatu paket soal tes diagnostik. Pengembangan tes dilakukan dalam tiga tahap kegiatan, yaitu: (1) menentukan bentuk tes, (2) merancang kisi-kisi penyusunan soal, dan (3) melakukan uji coba untuk penyempurnaannya.

³Suharsimi Arikunto, *Prosedur Penelitian* (Jakarta: PT Rineka Cipta, 2006), h. 150.

Dalam penelitian ini, bentuk tes diagnostik yaitu soal-soal yang merupakan materi Lingkaran yang digunakan untuk mengukur hasil belajar matematika peserta didik berdasarkan ranah kognitif taksonomi Bloom.

2. Wawancara

Wawancara merupakan pertemuan dua orang untuk bertukar informasi dan ide melalui Tanya jawab, sehingga dapat dikonstruksikan makna dalam suatu topik tertentu.⁴

Teknik wawancara yang dilakukan dalam penelitian ini adalah wawancara tak berstruktur, yaitu wawancara yang bebas dimana peneliti tidak menggunakan pedoman wawancara yang telah tersusun secara sistematis dan lengkap, tetapi pedoman wawancara yang digunakan hanya berupa garis-garis besar permasalahan yang akan ditanyakan.⁵

Wawancara digunakan untuk mendukung analisis dari hasil tes yang dilakukan agar mendapatkan hasil yang lebih relevan. Pedoman wawancara yang digunakan penulis adalah:

- a. Wawancara dilakukan terhadap peserta didik yang mengerjakan soal sehingga diketahui kekurangan untuk menentukan kemajuan hasil belajar peserta didik.
- b. Pertanyaan yang diajukan terhadap peserta didik adalah sesuai dengan hasil yang diperoleh dalam mengerjakan soal tersebut yang berhubungan dengan ranah kognitif taksonomi Bloom pada materi lingkaran.
- c. Wawancara tidak dilakukan terhadap semua peserta didik yang melakukan tes tertulis tetapi beberapa subjek yang dipilih dengan mengkategorikan tinggi, sedang, cukup, rendah, berdasarkan nilai yang diperoleh pada saat tes.

⁴Sugiono, *Memahami Penelitian Kualitatif* (Cet. VI; Bandung: CV Alfabeta, 2010), h. 72.

⁵Sugiono, *Memahami Penelitian Kualitatif*, h. 74.

Kegiatan wawancara ini dilakukan terhadap peserta didik bertujuan untuk menjangking data kualitatif. Untuk menjangking data yang sesuai dengan yang diinginkan, peneliti membuat catatan hasil wawancara dan merekam pembicaraan selama wawancara berlangsung. Untuk menghindari kecemasan dan keraguan peserta didik yang diwawancarai, peneliti melakukan beberapa kegiatan sebelum wawancara dimulai, antara lain:

- Peneliti dengan subjek terpilih mengadakan pertemuan dengan maksud memberi penjelasan tentang kegiatan wawancara, antara lain: (1) wawancara ini bukan semacam tes lisan dan tidak mempengaruhi penilaian guru, (2) saya (peneliti) mengharapkan peserta didik dapat memberikan keterangan yang benar dan apa adanya, (3) bahasa yang digunakan dalam wawancara adalah bahasa komunikasi, artinya adek (peserta didik) tidak usah segan-segan mengatakan apa yang hendak dikatakan, dan (4) berdasarkan musyawarah yang didasari dengan berbagai pertimbangan ditentukan jadwal dan tempat kegiatan wawancara.
- Hasil yang diperoleh pada lembar jawaban peserta didik merupakan pedoman untuk melakukan wawancara kepada peserta didik bersangkutan. Hasil wawancara dianalisis untuk menemukan faktor yang mempengaruhi hasil belajar peserta didik.

3. Dokumentasi

Kata dokumentasi berasal dari bahasa yaitu *docere*, berarti mengajar.⁶ Dokumentasi bisa berbentuk tulisan, gambar, atau karya karya monumental dari seseorang . dokumen yang berbentuk tulisan misalnya catatan harian, sejarah

⁶ Imam Gunawan, *Metode Penelitian Kualitatif Teori dan Praktik* (Cet IV; Jakarta: Bumi Aksara, 2016), h.175.

kehidupan (*life histories*), ceritera, biografi, peraturan, kebijakan. Dokumen yang berbentuk gambar misalnya foto, gambar hidup, sketsa, dan lain lain.⁷ Dalam penelitian ini, dokumentasi berupa gambar saat dilakukannya pemberian tes dan wawancara, dan berupa rekaman pada saat wawancara, selain itu adapula lembar jawaban dari tes hasil belajar. Jawaban memperlihatkan hasil tes hasil belajar sehingga hasil penelitian akan semakin kredibel.

F. Keabsahan Data

Salah satu cara yang digunakan untuk menjamin keabsahan data yaitu teknik uji kredibilitas data. Uji kredibilitas data atau kepercayaan terhadap data hasil penelitian kualitatif antara lain dilakukan dengan perpanjangan pengamatan, peningkatan ketekunan dalam penelitian, triangulasi, diskusi dengan teman sejawat, analisis kasus negatif, dan memberi check.⁸

Namun dalam penelitian ini yang digunakan hanya uji kredibilitas data yakni dengan menggunakan triangulasi metode yaitu usaha pengecekan keabsahan data, atau mengecek keabsahan temuan penelitian dengan membandingkan data yang dihasilkan dari beberapa teknik yang digunakan dalam penelitian, membandingkan data hasil tes dengan hasil wawancara. Apabila terdapat hasil yang berbeda maka peneliti melakukan konfirmasi kepada sumber data guna memperoleh data yang lebih kredibel.

Teknik ini dimaksudkan untuk memperoleh subjek penelitian yang absah/valid, memperjelas dan memperdalam informasi yang diperoleh dari subjek penelitian terkait dengan hasil belajar matematika peserta didik pada materi lingkaran.

⁷ Sugiyono, *Metode Penelitian Pendidikan: Pendekatan Kuantitatif, Kualitatif, dan R&D*, h.329.

⁸Sugiono, *Memahami Penelitian Kualitatif*, h. 270.

G. Teknik Analisis Data

Teknik analisis data yang digunakan dalam penelitian ini adalah teknik analisis deskriptif kualitatif. Analisis deskriptif kualitatif merupakan suatu teknik yang menggambarkan dan menginterpretasikan arti data-data yang telah terkumpul dengan memberikan perhatian dan merekam sebanyak mungkin aspek situasi yang teliti pada saat itu, sehingga memperoleh gambaran secara umum dan menyeluruh tentang keadaan sebenarnya.

Hasil data yang diperoleh merupakan hasil yang tidak berbentuk skor sehingga teknik analisis data yang digunakan yaitu dengan:

1. Data Reduction (Reduksi Data)

Data yang diperoleh dari lapangan jumlahnya cukup banyak, untuk itu maka perlu dicatat secara rinci dan teliti. Mereduksi data berarti merangkum merangkum, memilih hal-hal yang pokok, memfokuskan pada hal-hal yang penting, dicari tema dan polanya dan membuang yang tidak perlu. Dengan demikian, data yang telah direduksi akan memberikan gambaran yang lebih jelas, dan mempermudah peneliti untuk melakukan pengumpulan data dan mencarinya bila diperlukan.

Dalam penelitian ini, reduksi data yang dilakukan peneliti adalah sebagai berikut:

- a. Mengoreksi hasil pekerjaan peserta didik sebanyak 29 peserta didik yang mengikuti tes, kemudian diperiksa untuk menentukan peserta didik yang akan dijadikan sebagai subjek penelitian, dan didapatkan 4 peserta didik yang akan dijadikan sebagai subjek penelitian berdasarkan kriteria hasil belajar yang diperoleh.
- b. Hasil pekerjaan peserta didik yang menjadi subjek penelitian merupakan bahan untuk wawancara.

- c. Hasil wawancara disederhanakan menjadi susunan bahasa yang baik dan rapi, kemudian ditransformasikan ke dalam catatan.

2. *Data display* (Penyajian Data)

Setelah data direduksi, maka langkah selanjutnya adalah mendisplaykan data. Melalui penyajian data, maka data terorganisasika, tersusun pada pola hubungan. Sehingga akan semakin mudah dipahami. Penyajian data biasa dilakukan dalam bentuk uraian singkat, bagan, hubungan antar kategori, *flowchart* dan sejenisnya.

Dalam penelitian ini, menggunakan penyajian data uraian singkat dalam bentuk tes yang bersifat naratif. Dalam penyajian data yang berupa hasil pekerjaan peserta didik disusun menurut urutan objek penelitian. Kegiatan ini memunculkan dan menunjukkan kumpulan data atau informasi yang terorganisasi dan terkategori yang memungkinkan suatu penarikan kesimpulan atau tindakan.

Tahap penyajian data dalam penelitian ini meliputi:

- a. Menyajikan hasil pekerjaan peserta didik yang dijadikan bahan untuk wawancara.
- b. Menyajikan hasil wawancara yang telah direkam pada alat perekam seperti *tape recorder* atau sejenisnya.

Dari hasil penyajian data (pekerjaan peserta didik dan hasil wawancara) dilakukan analisis. Kemudian disimpulkan yang berupa data temuan, sehingga mampu menjawab permasalahan dalam penelitian ini.

3. *Conclusion Drawing/verification*

Langkah ke tiga dalam analisis data kualitatif adalah penarikan kesimpulan dan verifikasi. Kesimpulan awal yang dikemukakan masih bersifat sementara, dan akan berubah bila tidak ditemukan buki-bukti yang kuat yang mendukung pada tahap pengumpulan data berikutnya. Tetapi apabila kesimpulan yang dikemukakan pada

tahap awal, didukung oleh bukti-bukti yang valid dan konsisten saat peneliti kembali ke lapangan mengumpulkan data, maka kesimpulan yang dikemukakan merupakan kesimpulan yang kredibel.⁹



⁹Sugiono, *Memahami Penelitian Kualitatif*, h. 338-340.

BAB IV

HASIL PENELITIAN DAN PEMBAHASAN

A. Deskripsi Data

1. Data Hasil Tes

Sebelum tes dilaksanakan, peneliti terlebih dahulu memvalidasi soal yang akan diberikan dengan menelaah setiap item item soal yang diberikan melalui bantuan validator. Setelah soal divalidasi peneliti memperlihatkan soal kepada guru matematika MTs Al-Ikhlas Addary DDI Takkalasi mengenai kelayakannya lebih lanjut untuk digunakan sebagai tes. Dari hasil itu, guru menyatakan bahwa soal yang diberikan sebanyak 6 soal. Pada soal soal tersebut dibedakan berdasarkan tahapan-tahapan menurut taksonomi bloom, yaitu tahapan pengetahuan, tahapan pemahaman, penerapan, analisis, sintesis dan evaluasi. Tes dilaksanakan setelah pembelajaran materi lingkaran selesai. Peserta didik yang diikutkan tes sebanyak 29 orang.

Hari Sabtu Rabu 15 november 2017 penelliti datang ke MTs Al-Ikhlas Addary DDI Takkalasi untuk melakukan perijinan. Peneliti langsung menemui kepala sekolah untuk menyampaikan maksud dan tujuan peneliti dan menyerahkan surat penelitian yang ditujukan untuk sekolah tersebut selanjutnya peneliti menemui guru matematika yang akan membantu dalam proses penelitian. Setelah peneliti menjelaskan maksud dan tujuan penelitian, peneliti mendapatkan persetujuan untuk mengadakan penelitian sehingga perijinan langsung diterima dan peneliti diberi kesempatan untuk meneliti siswi kelas VIII-B. Peneliti bersama guru mata pelajaran matematika kelas VIII-B memutuskan untuk melakukan penelitian pada tanggal 20 November 2017 dengan mengadakan tes berupa pengerjaan instrumen soal yang telah divalidasi sebelumnya. Sedangkan untuk tahap wawancara dilakukan pada 21 November 2017 yang diwakili oleh empat siswa yang memiliki kemampuan tinggi,

sedang, cukup dan rendah.

Sebelum mengadakan penelitian, tepat tanggal 16 November peneliti mengadakan observasi untuk mengetahui keadaan kelas tersebut. Peneliti bersama guru mata pelajaran matematika bersama sama memasuki kelas, dan sambutan siswapun begitu ramah kepada peneliti. Selanjutnya, guru mereview kembali mengenai materi lingkaran dan peneliti mulai mengamati keadaan kelas tersebut. Guru mulai menjelaskan mengenai materi lingkaran, dalam hal ini guru menerapkan metode ceramah. Pada saat menerangkan sesekali guru memberikan umpan balik kepada siswa, sehingga siswa terlibat aktif dalam pembelajaran. Tetapi tidak semua siswa terlibat aktif dalam pembelajaran, ada beberapa siswa yang duduk di bagian belakang tidak memperhatikan pelajaran, mereka bermain sendiri, ada yang mengantuk dan ada juga yang melamun saat guru menerangkan. Bahkan tidak hanya dibelakang, tetapi salah satu siswi yang duduk dibagian depan dekat dengan pintu juga mengantuk saat guru menerangkan. Setelah selesai menerangkan, guru juga memberi kesempatan siswa untuk bertanya apabila ada yang belum dimengerti. Beberapa ada yang bertanya dan sebagiannya paham dengan penjelasan guru. Setelah itu, guru menyuruh siswa mmencatat catatan yang ada di papan tulis.

Selanjutnya, untuk menguji kepahaman tentang materi lingkaran guru menyuruh siswa untuk mengerjakan latihan di buku paket. Guru memberikan waktu beberapa menit untuk mengerjakan soal tersebut. Seluruh siswa terlihat mengerjakan soal-soal tersebut. Mulai dari siswa yang bermain saat diterangkan, mereka mendiskusikan soal yang diberikan oleh gurunya tetapi mereka tampak kebingungan dan tidak dapat menyelesaikan soal tersebut. Mereka mengalami kesulitan dalam menghitung, ini terlihat dari beberapa siswa. Meskipun demikian, diantaranya ada yang terlihat paham dengan soal tersebut, dengan tidak meninggalkan tempat untuk

bertanya kepada siswa lainnya ataupun ribut saat mengerjakan soal.

Setelah waktu yang diberikan oleh guru habis, bagi siswa yang telah selesai mengerjakan dipersilahkan untuk mengerjakan di depan. Ada dua siswa yang maju kedepan. Salah satu siswa tersebut adalah siswa yang selalu aktif bertanya dan menjawab pertanyaan guru saat menerangkan. Pada saat mengerjakan di depan terlihat bagaimana kreativitas siswa dalam mengerjakan soal yang diberikan. Setelah pengerjaan soal selesai, guru menyuruh mereka duduk. Guru memberikan umpan balik kepada siswa dengan menanyakan mengenai hasil pekerjaan temannya tadi, dan serentak seluruh siswa menjawab bahwa pekerjaan temannya itu benar. Setelah itu, guru mengakhiri pelajaran dan mengumumkan bahwa pada tanggal 20 November akan diadakan tes berupa soal dengan materi lingkaran.

Tes tertulis dilaksanakan pada hari Senin tanggal 20 November 2017 bertempat di kelas VIII-B MTs Al-Ikhlash Addary DDI Takkalasi. Tes tertulis diikuti oleh 29 orang. Materi yang dijadikan tes dalam penelitian ini yaitu materi lingkaran dengan jumlah 6 soal. Pada soal-soal tersebut dibedakan berdasarkan tahap-tahapan menurut taksonomi bloom, yaitu tahap pengetahuan pada nomor 1, tahap pemahaman pada nomor 2, tahap penerapan pada nomor 3, tahap analisis nomor 4, tahap sintesis nomor 5 dan tahap evaluasi nomor 6.

Untuk mempermudah dalam analisis yang dilakukan peneliti dan menjaga privasi subjek, maka peneliti melakukan pengkodean siswa. Pengkodean siswa dalam penelitian ini didasarkan pada nama dan nomor urut siswa. Berikut salah satu contohnya. AI 1 yaitu menunjukkan nama siswa dan angka 1 menunjukkan nomor urut siswa. Selanjutnya untuk daftar penelitian secara lengkap dapat dilihat pada tabel 4.1 untuk daftar peserta tes dan tabel 4.2 peserta wawancara, pengkodeannya sebagai berikut ini:

Tabel 4.1 Daftar Peserta Penelitian (Tes) dn kode Siswa.

No	Kode Siswa	No	Kode Siswa	No	Kode Siswa
1.	AIN 1	11.	KI 11	21.	NFT 21
2.	AW 2	12.	KK 12	22.	PA 22
3.	AZM 3	13.	KNA 13	23.	RM 23
4.	AB 4	14.	MK 14	24.	RA 24
5.	FA 5	15.	MINR 15	25.	SRH 25
6.	FU 6	16.	MR 16	26.	SA 26
7.	HT 7	17.	NW 17	27.	SN 27
8.	HA 8	18.	NL 18	28.	SYN 28
9.	IM 9	19.	NA 19	29.	ZJ 29
10.	KA 10	20.	NAM 20		

Pemilihan subjek wawancara ini didasarkan pada hasil tes dengan mengambil 4 subjek yang dipilih dengan mengkategorikan tinggi, sedang, cukup, rendah, berdasarkan nilai yang diperoleh pada saat tes. Subjek yang terpilih dijabarkan pada tabel 4.2.

Tabel 4.2 Peserta Wawancara

No	Kode Siswa
1.	IM 9
2.	NFT 21
3.	SRH 25
4.	SN 27

Secara umum hasil pengamatan peneliti siswa mengerjakan tes tertulis ini dengan sungguh-sungguh. Sebagian besar siswa mengerjakan soal dengan mandiri

tetapi ada beberapa siswa yang berusaha untuk melihat pekerjaan temannya. Akan tetapi peneliti sebagai pengawas tes mengingatkan mereka untuk mengerjakan soal secara mandiri. Menjelang tes berakhir peneliti mengumumkan bahwa akan diadakannya wawancara terkait tes yang dikerjakan dan faktor-faktor yang mempengaruhi hasil belajar matematika. Pemilihan siswa sebagai subjek wawancara ini bervariasi, yang dibedakan menjadi empat tahapan yaitu tinggi, sedang, cukup, dan rendah. Hal ini dimaksudkan supaya penelitian lebih merata dan lebih akurat. Akhirnya tes tertulis dapat berjalan dengan lancar dan berakhir tepat waktu.

Setelah pelaksanaan tes tertulis peneliti mengoreksi jawaban dari setiap siswa dengan memberi skor sebagai berikut: (1) untuk soal 1 jika jawaban sempurna mendapatkan skor 10, jika jawaban siswa kurang, maka tiap point yang kurang diberi skor 1 dan jika jawaban salah maka diberi skor 0, (2) untuk soal nomor 2 jika jawaban sempurna maka mendapatkan skor 10 dengan tiap butir soal diberi skor 5, jika jawaban salah tetapi berusaha menjawab diberi skor 2, jika tidak berusaha menjawab diberi skor 0 dan jika jawaban sempurna diberi 3-4 untuk tiap butir, (3) untuk soal nomor 3 jika jawaban sempurna maka akan diberi skor 20 dengan tiap butir soal 10, jika jawaban salah tetapi siswa berusaha untuk mengerjakan diberi skor 2, jika tidak berusaha menjawab diberi skor 0 dan jika jawaban kurang sempurna diberi skor 3-9 untuk tiap butir (4) untuk soal nomor 4, 5, dan 6 jika jawaban sempurna masing masing diberi skor 20, jika jawaban salah tetapi siswa berusaha menjawab diberi skor 0 dan jika jawaban kurang sempurna diberi skor 3-19 untuk tiap soal. Nilai tiap siswa dapat dilihat pada lampiran, untuk mempermudah menganalisis hasil belajar siswa pada tiap tahapan ranah kognitif taksonomi Bloom, peneliti membuat tabel hasil jawaban soal tes dari siswa yang dibedakan menjadi tiga

kategori yaitu benar atau sempurna, kurang sempurna dan salah.

Tabel 4.3 Hasil Jawaban Siswa Terhadap Soal Materi Lingkaran

No urut	Nama Siswa	No Soal					
		1	2	3	4	5	6
1	AIN 1	K	B	K	K	K	S
2	AW 2	K	K	K	K	K	K
3	AZM 3	K	K	K	K	K	K
4	AB 4	K	B	K	K	K	S
5	FA 5	K	K	K	K	B	K
6	FU 6	K	B	K	S	K	S
7	HT 7	K	B	K	S	K	S
8	HA 8	K	K	K	S	K	S
9	IM 9	K	K	K	K	K	K
10	KA 10	K	K	K	S	K	K
11	KI 11	K	K	K	S	K	S
12	KK 12	B	B	B	B	B	B
13	KNA 13	K	K	K	K	S	S
14	MK 14	K	K	K	K	K	S
15	MINR 15	K	K	K	K	K	S
16	MR 16	K	B	B	K	B	K
17	NW 17	K	K	K	K	S	S
18	NL 18	K	K	K	K	S	S
19	NA 19	K	B	K	S	K	S
20	NAM 20	K	B	K	K	K	K

21	NFT 21	K	B	K	K	B	K
22	PA 22	K	K	B	B	B	K
23	RM 23	K	K	K	S	B	S
24	RA 24	K	B	K	K	K	S
25	SRH	K	K	K	K	K	S
26	SA 26	S	K	K	S	S	S
27	SN 27	K	K	S	S	S	S
28	SYN 28	K	K	K	S	K	S
29	ZJ 29	K	K	K	K	K	S

Keterangan:

K : Kurang sempurna

S : Salah

B : Benar

Tabel 4.4 Distribusi Frekuensi dan Perentase Kesulitan Siswa Tiap Tahapan

No	Kategori Hasil Tiap Tahapan	Frekuensi	Persentase
1	Tahap Pengetahuan	28	96,551%
2	Tahap Pemahaman	19	65,517%
3	Tahap Penerapan	25	86,206%
4	Tahap Analisis	27	93,103%
5	Tahap Sintesis	23	79,310%
6	Tahap Evaluasi	28	96,551%

Perhitungan persentase hasil belajar pa da butir soal ditentukan dengan rumus:

$$P = \frac{f}{n} \times 100\%$$

Keterangan:

P : Persentase hasil belajar

F : Frekuensi siswa yang melakukan kesulitan

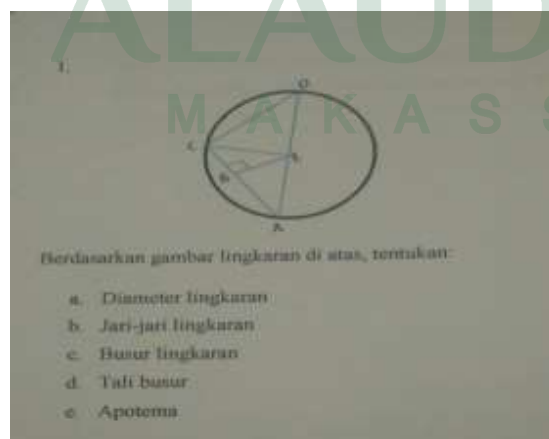
N : Jumlah siswa

Berikut ini akan disajikan lebih rinci mengenai hasil tes siswa yang akan disajikan tiap nomor soal sehingga dapat dengan mudah dalam mengetahui hasil belajar siswa, pada tahap apakah siswa mengalami kesulitan dalam mengerjakan soal.

(1) Analisis tahap-tahapan hasil belajar siswa dalam mengerjakan soal materi lingkaran menurut taksonomi Bloom yang ditinjau dari ranah kognitif pada siswa.

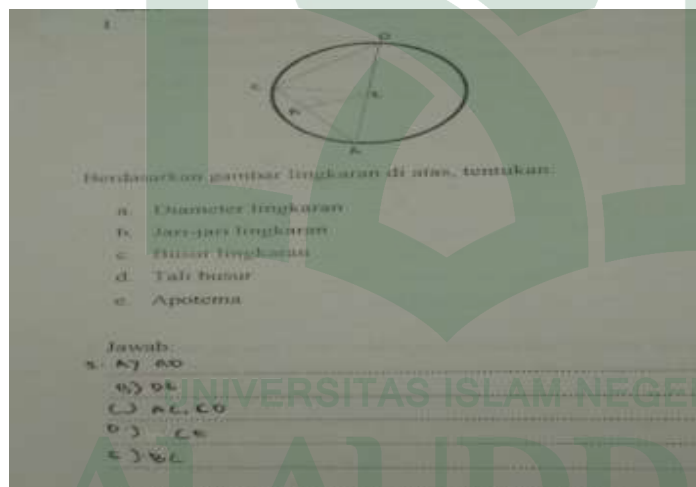
a. Soal nomor 1

Soal nomor satu merupakan tahap pengetahuan. Pada soal ini terdapat gambar sebuah lingkaran dan siswa diperintahkan untuk menunjukkan bagian-bagian lingkaran pada soal tersebut. Berikut ini paparan soal nomor 1 pada gambar 4.1



Gambar 4.1 Soal nomor 1

Berdasarkan tabel 4.3 siswa yang menjawab soal kurang sempurna pada soal nomor 1 tersebut yaitu kode siswa AIN 1, AW2, AZM 3, AB 4, FA 5, FU 6, HT 7, HA 8, IM 9, KA 10, KI 11, KNA 13, MK 14, MINR 15, MR 16, NW 17, NL 18, NA 19, NAM 20, NFT 21, PA 22, RM 23, RA 24, SRH 25, SN 27, SYN 28, ZJ 29. Sedangkan siswa yang menjawab salah yaitu SA 26. Beberapa siswa yang kurang sempurna dalam menjawab karena kurangnya pengetahuan siswa mengenai busur lingkaran dan juga mengenai tali busur dan apotema. Hal ini diperjelas dengan hasil tes dan wawancara peneliti terhadap siswa SRH 25. Hasil tes siswa RW 25 dipaparkan pada gambar 4.2.



Gambar 4.2 Hasil tes SRH 25

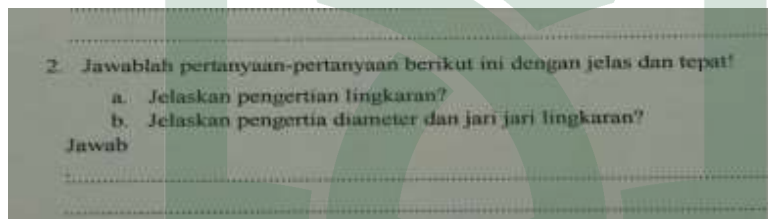
Berdasarkan jawaban siswa di atas siswa menunjukkan bahwa tali busur yaitu \overline{CE} sedangkan \overline{OE} adalah jari-jari, sedangkan dalam menunjukkan apotema yaitu \overline{BC} sedangkan apotema yang benar ditunjukkan pada garis \overline{BE} . Untuk mengetahui mengapa siswa melakukan kesalahan dalam menjawab soal tersebut, peneliti melakukan wawancara, dan hasil wawancara sebagai berikut:

Peneliti :“Kenapa salahki dek dalam menunjukkan tali busur dan apotema?”
 Siswa :“Tidak saya tau kak, punyanyaji temanku saya liat”
 Peneliti :“Susahkah soal nomor satu dek?”
 Siswa :“Iye, susah kak”

Berdasarkan hasil wawancara, siswa mengalami kesulitan dalam mengerjakan soal nomor satu, sehingga siswa melakukan kesalahan dalam mengerjakannya yaitu dengan menuliskan bahwa tali busur pada lingkaran tersebut yaitu \overline{CE} yang seharusnya jari-jari dan apotemanya yaitu \overline{BC} yang seharusnya \overline{BE} .


b. Soal nomor 2

Soal nomor 2 merupakan tahap pemahaman. Pada soal ini siswa diharapkan dapat menjelaskan pengertian suatu lingkaran, jari-jari dan diameter lingkaran.



Gambar 4.3 Soal nomor 2

Tabel 4.3 menunjukkan pada soal nomor 2 siswa yang kurang sempurna dalam menjawab yaitu siswa AW 2, AZM 3, FA 5, HA 8, IM 9, KA 10, KI 11, KNA 13, MK 14, MINR 15, NW 17, NL 18, PA 22, RM 23, SRH 25, SA 26, SN 27, SYN 28, ZJ 29. Berdasarkan jawaban siswa yang kurang sempurna tersebut, terdapat beberapa siswa yang menjawab bahwa lingkaran merupakan kurva tertutup sederhana sedangkan jari-jari setengah dari diameter, dan diameter adalah garis tengah lingkaran. Hal ini diperjelas dengan hasil tes dan wawancara peneliti dengan siswa IM 9. Hasil tes dipaparkan pada gambar 4.4



Gambar 4.4 Hasil tes IM 9

Berdasarkan jawaban siswa diatas, tertulis bahwa lingkran adalah kurva tertutup sederhana dan diameter adalah garis tengah yang berada tepat di titik pusat dan membagi dua bagian sedangkan jari-jari adalah garis tengah yang setengah dari diameter. Siswa dalam menjelaskan mengenai penegrtian lingkaran, diameter dan jari-jari masih belum lengkap dan jelas, untuk mengetahui alasan mengapa siswa menjawab soal tersebut kurang sempurna, maka peneliti melakukan wawancara, adapun hasil wawancara sebagai berikut:

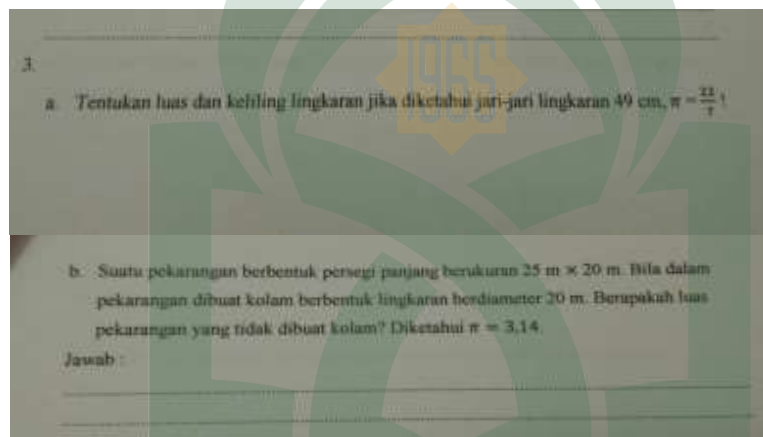
- Peneliti :“Coba jelaskan apa itu lingkaran!”
 Siswa :“Lingkaran adalah kurva tertutup sederhana.”
 Peneliti :“Begituj jawabanta tentang pengertian lingkaran? Tidak ada tambahan?”
 Siswa :“Iye, begituji yang kutau kak.”
 Peneliti :“Kalo jari-jari dan diameter lingkaran? Coba jelaskan!”
 Siswa :“Jari-jari adalah garis setengah lingkaran sedangkan diameter adalah garis tengah lingkaran berada tepat dititik pusat dan membagi dua bagian”.
 Peneliti :“Paham jaki apa itu jari-jari dan diameter lingkaran?”
 Siswa :“Paham kak”.
 Peneliti :“Kalau begitu, coba tunjukkan jari-jari yang ada pada gambar lingkaran ini (sambil menunjukkan gambar yang ada pada soal nomor 1)”
 Siswa :“ \overline{AE} , \overline{CE} .”

Berdasarkan hasil wawancara di atas, siswa sedikit memahami tentang lingkaran karena siswa hanya dapat menjelaskan sedikit mengenai lingkaran,

sedangkan mengenai jari-jari dan diameter siswa dapat memahaminya tetapi siswa kebingungan untuk mendeskripsikan sehingga jawaban siswa kurang sempurna.

c. Soal nomor 3


Soal nomor tiga merupakan tahap penerapan. Pada soal ini diharapkan siswa dapat menghitung luas dan keliling sebuah lingkaran. Soal nomor tiga dipaparkan pada gambar 4.5 sebagai berikut:



Gambar 4.5 Soal nomor 3

Tabel 4.3 menunjukkan bahwa siswa yang kurang sempurna dalam mengerjakan soal tersebut adalah siswa AIN 1, AW 2, AZM 3, AB 4, FA 5, FU 6, HT 7, HA 8, IM 9, KA 10, KI 11, KNA 13, MK 14, MINR 15, NW 17, NL 18, NA 19, NAM 20, NFT 21, RM 23, RA 24, SRH 25, SA 26, SYN 28, ZJ 29. Sedangkan yang salah dalam mengerjakan yaitu siswa SN 27. Berdasarkan jawaban siswa yang kurang sempurna, beberapa siswa melakukan kesalahan dalam menghitung dan lupa tidak memberi satuan disetiap jawabannya. Sedangkan siswa yang salah dalam menjawab yaitu karena kesalahan dalam memasukkan rumus dan tidak dapat menghitung jawaban hingga akhir dari soal tersebut. Hal ini diperjelas dengan hasil

tes dan wawancara dari dua orang siswa yaitu siswa NFT 21 dan SN 27. Hasil tes siswa NFT 21 akan dipaparkan pada gambar 4.6 dan SM 27 pada gambar 4.7.



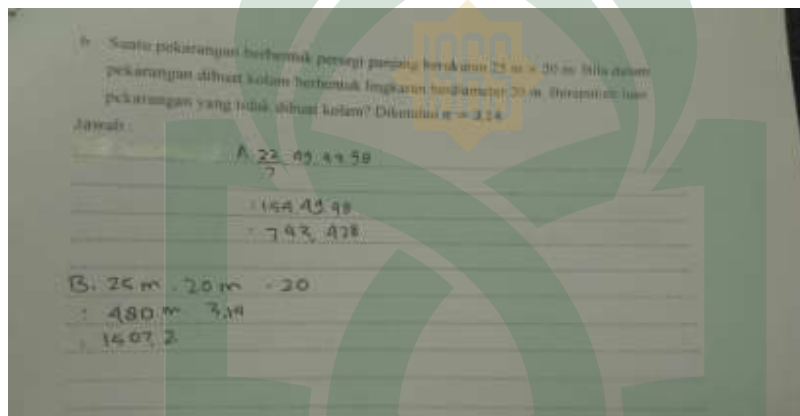
Gambar 4.6 Hasil tes siswa NFT 21

Berdasarkan jawaban siswa diatas, siswa mengerjakan soal tersebut dengan langkah-langkah yang runtut dan benar, yaitu dengan menunjukkan unsur lingkaran yang diketahui $r = 49 \text{ cm}$, dan $\pi = \frac{22}{7}$ untuk soal bagian A dan diketahui $p = 25 \text{ m}$, $l = 20 \text{ m}$ dan $d = 20 \text{ m}$, untuk soal bagian B, serta rumus yang digunakan dan perhitungannya juga benar yaitu *keliling lingkaran* $= 2 \times \pi \times r$ dan *luas lingkaran* $= \pi \times r^2$, tetapi siswa belum tepat dalam menuliskan ukuran satuan luas. Ukuran luas yang ditulis siswa hanyalah sentimeter dan meter, tidak ada kuadrat dalam ukuran satuan luas tersebut. Untuk dapat mengetahui apa penyebabnya, maka peneliti melakukan wawancara dengan siswa tersebut, dan hasil wawancaranya sebagai berikut:

- Peneliti :“Kita tauji apa kesalahanta di nomor tiga dek?”
 Siswa :“Iya kak
 Peneliti :“Apa bede?”
 Siswa :“Tidak kutulis satuannya dengan benar kak.”
 Peneliti :“Kenapa tidak kita tulis?”
 Siswa :“Kulupai kak”.

Peneliti :“Satuan apa pale yang benar untuk menjawab soal luas lingkaran di soal nomor tiga?”
 Siswa :“Meter persegi kak”.

Berdasarkan hasil wawancara, siswa mengetahui satuan yang tepat untuk luas lingkaran dan luas pekarangan pada soal nomor tiga, tetapi siswa lupa untuk menulis ukuran satuan yang benar pada jawabannya, sehingga jawaban yang ditulis yaitu sentimeter dan meter, tidak menggunakan kuadrat.



Gambar 4.7 Hasil tes SN 27

Berdasarkan jawaban siswa di atas, siswa mengerjakannya dengan cara mengalikan rumus $\pi \times r \times r \times 2r$. Rumus yang digunakan siswa untuk menyelesaikan soal tersebut tidak benar, sehingga jawaban sampai akhir siswa tersebut juga salah. Untuk mengetahui alasan siswa melakukan kesalahan, maka peneliti melakukan wawancara, adapun hasil wawancaranya sebagai berikut:

Peneliti :“Kenapa salah jawabanta nomor tiga dek?”
 Siswa :“tidak kutau jawabki kak.”
 Peneliti :“tidak kita hafal memang kah rumus lingkaran?”
 Siswa :“kuhafalji kak.”
 Peneliti :“Terus, kenapa tidak bisaki jawabki? Padahal kita hafalji rumusnya?”
 Siswa :“Susah soalnya kak”.
 Peneliti :“Bisaki terapkan rumus keliling dan luas lingkaran pada soal nomor tiga dan hitungki bede berapa jawabannya?”
 Siswa :“Tidak bisaka kak”.


Peneliti :“Oke dek, kalo begitu kakak beri soal terus jawab ya. Sebuah roda sepeda memiliki jari-jari 21 cm ketika sepeda dikayuh ban tersebut berputar sebanyak 50 kali. Tentukanlah keliling dan jarak yang ditempuh oleh ban sepeda tersebut!”

Siswa : $k = 2 \times \pi \times r$
 $= 2 \times \frac{22}{7} \times 21$
 $= 132$
 $jarak = 132 \times 50 = 6600$

Berdasarkan hasil wawancara, siswa melakukan kesalahan karena ia mengalami kesulitan dalam menerapkan rumus keliling dan luas lingkaran dikarenakan siswa tidak dapat memahami serta kesulitan dalam menghitung jawaban dari soal nomor tiga. Tetapi ketika peneliti menyediakan soal dan sedikit menuntun siswa, siswa tersebut dapat menyelesaikan dengan benar soal yang diberikan. Siswa mengalami kesulitan karena kurang latihan mengerjakan soal, sehingga ia masih lupa mengenai rumus dan tidak dapat menghitung dengan benar.


d. Soal nomor 4

Soal nomor empat merupakan soal pada tahap analisis. Pada soal nomor empat diharapkan siswa dapat memilih, membedakan dan membagi komponen-komponen yang ada pada soal tersebut, sehingga dapat menghitung dan menyimpulkan biaya yang harus dikeluarkan untuk menanam rumput, sesuai dengan soal itu. Soal nomor empat akan dipaparkan pada gambar 4.8.



Gambar 4.8 Soal nomor 4

Berdasarkan tabel 4.3 siswa yang menjawab kurang sempurna soal tersebut adalah siswa AIN 1,AW 2, AZM 3, AB 4, FA 5, IM 9, KA 10, KNA 13, MK 14, MINR 15, MR 16, NW 17, NL 18, NAM 20, NFT 21, RA 24, ZJ 29. Sedangkan siswa yang tidak dapat menjawab dengan benar yaitu siswa nomor urut FU 6, HT 7, HA 8, KI 11, NA 19, RM 23, SRH 25, SA 26, SN 27, DAN SYN 28. Seperti nomor tiga siswa kurang sempurna dalam menjawab karena kurang ketelitian dalam menghitung dan lupa memberi satuan pada hasilnya dan siswa yang menjawab soal dengan salah karena siswa tidak dapat memahami soal, sehingga sulit untuk membedakan komponen-komponen dalam soal tersebut. Hal ini diperjelas dengan hasil tes dan wawancara dengan dua orang akan dipaparkan pada gambar 4.9 dan 4.10.




Gambar 4.9 Hasil tes IM 9

Berdasarkan jawaban di atas, siswa mengerjakan soal tersebut dengan langkah-langkah yang benar, tetapi siswa melakukan kesalahan dalam menghitung jawabannya, hasil akhir siswa untuk luas taman yaitu 1464 tanpa ada satuannya yang seharusnya jawaban benarnya yaitu 2464 m² dan untuk luas kolam yaitu 616 tanpa ada ukuran satuannya. Sehingga jawaban siswa tersebut kurang tepat, untuk

memperjelas penyebab siswa melakukan kesalahan dalam mengerjakan soal tersebut maka peneliti melakukan wawancara dan hasilnya sebagai berikut:

- Peneliti : “Kenapa bisa salah jawabanta dek?”
 Siswa : “Kurang telitika kak.”
 Peneliti : “Paham jaki soalnya?”
 Siswa : “Iye, paham kak.”
 Peneliti : “Kalo paham, coba berapa jawaban yang tepat?”
 Siswa : “2464 m², kalau yang satunya 616 kak”.
 Peneliti : “Benar itu jawabanta?”
 Siswa : “Iye kak”.
 Peneliti : “Yang ini (sambil menunjuk jawaban siswa), tidak ada ukuran satuannya disitu dek?”
 Siswa : ”Ada kak”
 Peneliti : ”Apa satuannya?”
 Siswa : ”Meter Persegi kak”.

Berdasarkan hasil wawancara siswa melakukan kesalahan karena siswa masih kesulitan dalam menghitung tetapi siwa dapat memahami soal tersebut, sehingga siswa melakukan kesalahan pada langkah perhitungan, untuk langkah awal dalam menentukan rumus dan memasukkan komponen-komponen kedalam rumus, siswa dapat melakukan dengan benar. Ketika siswa diberikan kesempatan untuk menjawab lagi, maka siswa tersebut dapat menjawab dengan benar.



Gambar 4.10 Hasil tes SN 27

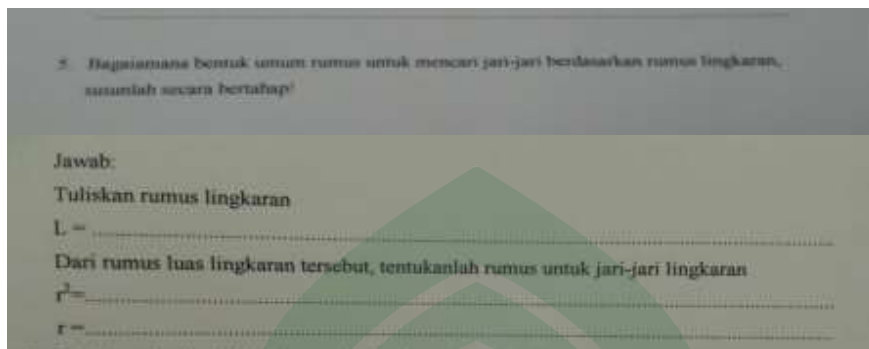
Jawaban siswa di atas, yaitu siswa mencari selisih antara diameter taman dengan diameter kolam, yaitu $56m - 28m = 28m$. Berdasarkan hasil selisih antara kedua diameter, siswa melakukan perkalian dengan $\frac{22}{7}$ atau π yaitu $\frac{22}{7} \times 28 = 88$. Lalu siswa melakukan penjumlahan antara hasil selisih dengan hasil perkalian. Selanjutnya siswa mengurangi biaya rumput dengan hasil penjumlahan tersebut. Langkah-langkah yang dilakukan siswa tersebut tidak tepat, sehingga jawaban siswa salah. Untuk mengetahui alasan siswa menjawab seperti itu, maka peneliti melakukan wawancara dan hasil wawancaranya sebagai berikut:

Peneliti : “Kenapa bisa salah jawabanta nomor empat dek?”
 Siswa : “Sulit soalnya kak, tidak bisaka hitungki.”
 Peneliti : “Tidak pahamki solanya?”
 Siswa : “Paham jeka kak, Cuma tidak bisaka hitungki.”
 Peneliti : “Tidak pahamki itu dek”.
 Siswa : “Bingungka kak”

Berdasarkan hasil wawancara siswa melakukan kesalahan karena siswa kesulitan dalam mengerjakan, ia merasa dapat memahami soal tersebut tetapi sulit untuk menghitungnya, sehingga jawabannya salah.


e. Soal nomor 5

Soal nomor lima merupakan soal tahap sintesis yang mana siswa diharapkan dapat merangkai bentuk umum rumus mencari jari-jari berdasarkan rumus luas lingkaran. Pada soal ini peneliti telah memberikan arahan kepada siswa dengan menyediakan tahapan-tahapan untuk mengerjakan. Soal nomor lima akan dipaparkan pada gambar 4.11.



Gambar 4.11 Soal nomor 5

Berdasarkan tabel 4.3 siswa yang kurang sempurna dalam menjawab yaitu siswa AIN 1, AW 2, AZM 3, AB 4, FA 5, FU 6, HT 7, HA 8, IM 9, KA 10, KI 11, KK 12, MK 14, MINR 15, NA 19, NAM 20, RA 24, SRH 25, SA 26, SN 27, SYN 28, ZJ 29. Siswa menjawab kurang sempurna karena siswa hanya dapat menjawab dengan benar pada tahap awal dan kedua. Sebagiannya lagi dari siswa yang kurang sempurna dalam menjawab hanya dapat menjawab pada tahap pertama, sedangkan tahap selanjutnya siswa salah dalam menjawab, dan bahkan ada siswa yang tidak menjawabnya. Siswa yang salah dalam menjawab yaitu dari langkah pertama dalam penulisan luas lingkaran siswa telah melakukan kesalahan. Hal ini diperjelas dengan hasil tes dan wawancara dengan dua orang siswa yaitu SRH 25 dan SN 27. Hasil tes tulis siswa akan dipaparkan pada gambar 4.12 untuk SRH 25, dan gambar 4.13 untuk SN 27.




Gambar 4.13 Hasil tes SRH 25

Berdasarkan jawaban di siswa di atas, siswa menuliskan dua rumus luas lingkaran yaitu $\pi \times r^2$ dan $\frac{1}{4} \times \pi \times d^2$, untuk rumus yang kedua siswa melakukan kesalahan dalam menyebutkannya, seharusnya $\frac{1}{4} \times \pi \times d^2$, tetapi siswa dapat melanjutkan pada langkah selanjutnya yaitu mencari r^2 . Siswa mencari r^2 dengan cara $L = \pi$, pada langkah tersebut siswa mengerjakan dengan benar, tetapi siswa membagi antara luas dan 2π , seharusnya $r = \sqrt{\frac{L}{\pi}}$. Berdasarkan hasil jawaban siswa, maka peneliti ingin mengetahui penyebab kesalahan yang dilakukan siswa. Peneliti mengadakan wawancara dengan siswa, dan hasil wawancaranya adalah sebagai berikut:

- Peneliti :“Yakinki benarmi jawabanta langkah pertamanya dek?”
 Siswa :“Tidak tauka kak.”
 Peneliti :“Kalo tidak kita tau, kenapa bisaki jawab?”
 Siswa :“Menyontek jika kak.”
 Peneliti :“Apakah adek kesulitan dalam menjawab soal ini?”
 Siswa :“Iye, kesulitanka kak”.

Berdasarkan hasil wawancara, ternyata siswa dapat mengerjakan langkah pertama dan kedua itu karena menyontek pekerjaan temannya, sehingga dia tidak dapat menjelaskan mengenai jawabnya. Siswa kesulitan terhadap soal-soal tes tersebut.



Gambar 4.13 Hasil tes Siswa SN 27

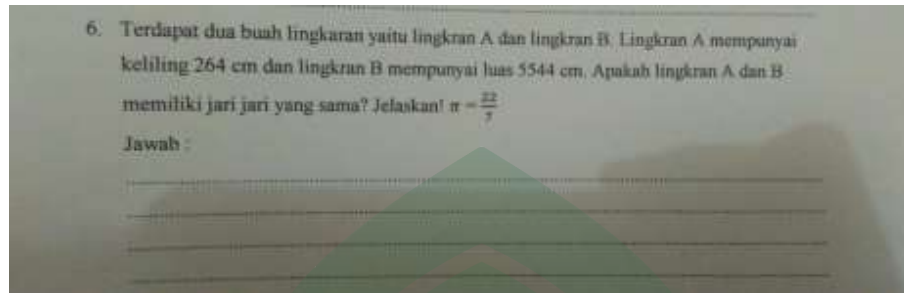
Berdasarkan jawaban siswa di atas, siswa melakukan kesalahan dimulai pada langkah pertama sampai akhir, yaitu siswa menuliskan luas lingkaran dengan $\pi \times d^2$, selanjutnya $r^2 = 2r \cdot \pi$ dan pada langkah terakhir yaitu $r = 2 \cdot r \cdot \pi$. Untuk mengetahui alasan siswa dalam melakukan kesalahan tersebut, maka siswa peneliti melakukan wawancara dengan siswa, dan hasil wawancaranya sebagai berikut:

Peneliti : "Apakah benar rumus yang adek tulis pada langkah pertama?"
 Siswa : "(hanya tersenyum)"
 Peneliti : "Kita hafal rumus lingkaran?"
 Siswa : "Tidak kuingat rumusnya kak."
 Peneliti : "Susahkah soalnya dek?"
 Siswa : "Agak susah kak".
 Peneliti : "Coba sekarang, kau tentukan bentuk umum rumus jari-jari berdasarkan keliling lingkaran?"
 Siswa : " $k = 2\pi r$, emmmmm (sambil geleng-geleng kepala)".
 Peneliti : "Coba maki lanjutkan!"
 Siswa : "Aiss, bingung kak"

Berdasarkan hasil wawancara, siswa melakukan kesalahan karena tidak ingat dengan rumus luas lingkaran dan siswa mengalami kesulitan dalam menyelesaikan soal tersebut. Setelah diberikan soal yang serupa, yaitu menentukan rumus jari-jari berdasarkan rumus keliling lingkaran, ternyata siswa hanya dapat menuliskan rumus lingkaran dan tidak dapat melanjutkan ke tahap selanjutnya. Hal itu disebabkan karena siswa kebingungan dengan tahap selanjutnya.

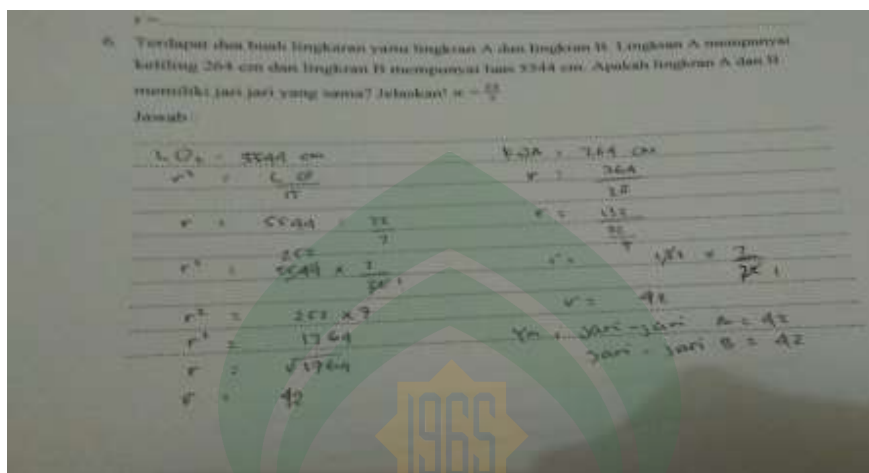
f. Soal nomor 6

Soal nomor enam merupakan tahap evaluasi, pada soal ini siswa diharapkan menjelaskan apakah sama jari-jari berdasarkan dua buah lingkaran yang berbeda yang telah diketahui keliling dan luas lingkarannya. Tahap evaluasi ini berguna untuk mengecek apakah siswa dapat membuktikan jari-jari lingkaran pada soal tersebut sama atau tidak. Soal nomor 6 akan dipaparkan pada gambar 4.14.



Gambar 4.14 Soal nomor 6

Berdasarkan tabel 4.3 siswa yang kurang sempurna dalam menjawab yaitu siswa dengan kode AW 2, AZM 3, FA 5, IM 9, KA 10, MR 16, NW 17, NL 18, NA 19, NAM 20, NFT 21, PL 22. Sedangkan siswa yang salah dalam menjawab yaitu siswa dengan kode AIN 1, AB 4, FU 6, HT 7, HA 8, KI 11, KNA 13, MK 14, MINR 15, RM 23, RA 24, SRH 25, SA 26, SN 27, SYN 28, ZJ 29. Jawaban siswa yang kurang sempurna karena siswa kurang teliti dalam menghitung dan ada juga yang tidak memberi satuan pada jawabannya, sedangkan siswa yang salah yaitu karena tidak dapat memahami soal tersebut dan siswa tidak dapat menghitung jawaban pada soal tersebut. Hal ini diperjelas dengan hasil tes dan wawancara dengan tiga orang siswa yaitu kode siswa NFT 21, IM 9 dan RW 25. Hasil tes tiap siswa tersebut akan dipaparkan pada gambar 4.15 untuk NFT dan 4.16 untuk IM 9, dan 4.17 untuk RW 25.



Gambar 4.15 Hasil tes NFT 21

Berdasarkan jawaban siswa di atas, siswa dapat menyelesaikan soal dengan tepat dan benar. Langkah-langkah yang dilakukan siswa juga benar, yaitu dengan menyebutkan yang diketahui terlebih dahulu luas lingkaran B = 5544 cm tidak diberi kuadrat pada jawabannya dan keliling lingkaran A = 264 cm. Tetapi jawaban siswa tersebut kurang sempurna, karena tidak memberikan ukuran satuan pada jawabannya, ia hanya menuliskan panjang jari-jari tanpa memberi ukuran satuan. Berdasarkan jawaban di atas, peneliti ingin mengetahui mengapa siswa tidak memberi ukuran satuan pada jari-jarinya, sehingga peneliti melakukan wawancara dan hasil wawancaranya sebagai berikut:

- Peneliti : "Apakah kamu kesulitan dalam mengerjakan soal?"
 Siswa : "Tidak kak"
 Peneliti : "Trus kita tauji letak kesalahanta? Makanya jawabnya kurang sempurna?"
 Siswa : "Iye kak, kulupa tulis satuannya di jawabanku"
 Peneliti : "Tapi kita tauji, apa satuannya disitu?"
 Siswa : "Iye kak, kutau jii"
 Peneliti : "Apa bedede?"
 Siswa : "Sentimeter kak"

Berdasarkan hasil wawancara, siswa tidak mengalami kesulitan dalam mengerjakan soal nomor enam, kurang sempurna jawabannya karena siswa lupa dalam memberi ukuran satuan, tetapi siswa mengetahui ukuran satuan yang tepat pada jawaban nomor lima, yaitu sentimeter.



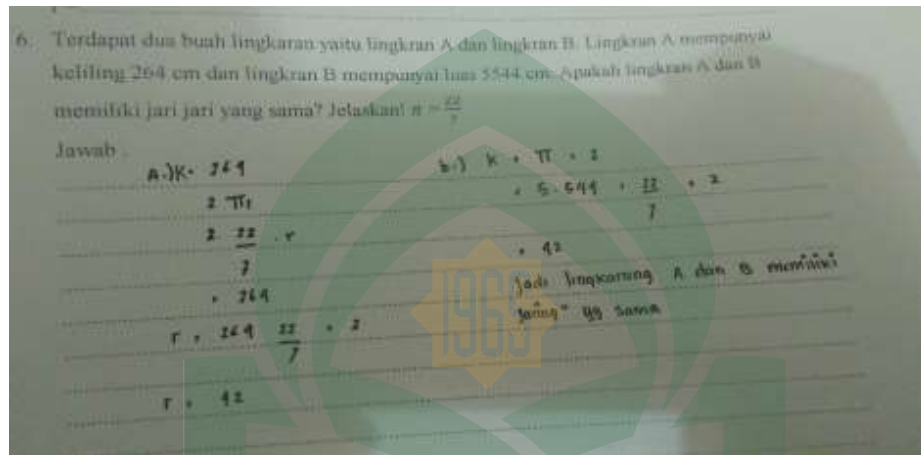
Gambar 4.16 Hasil tes IM 9

Berdasarkan jawaban siswa di atas, siswa melakukan kesalahan yaitu saat mencari jari-jari pada lingkaran B, dalam penulisan rumus luas dan keliling lingkaran, yaitu siswa menuliskan lingkaran A = $K : \pi \cdot 2$ dan lingkaran B yaitu $L : \pi : 2$ seharusnya dalam menentukan jari-jari melalui luas lingkaran yaitu $r = \sqrt{\frac{L}{\pi}}$. Peneliti ingin mengetahui mengapa siswa melakukan kesalahan dalam mengerjakan soal nomor enam, sehingga peneliti melakukan wawancara, dan hasil wawancaranya sebagai berikut:

- Peneliti : "Bagaimana soal nomor 6? Mudah kan?"
 Siswa : "Susah kak?"
 Peneliti : "Bagian apanya kita anggap susah dek?"
 Siswa : "Bingungka kak, tidak pahamka soalnya paling susah nomor 6 kak"

Berdasarkan hasil wawancara di atas, siswa mengalami kesulitan dalam menjawab soal nomor enam, karena siswa kebingunan terhadap maksud soal

tersebut, sehingga siswa melakukan kesalahan dalam memasukkan rumusnya dan menghitungnya.



Gambar 4.17 Hasil tes RW 25

Berdasarkan jawaban siswa tersebut, dalam mencari jari-jari lingkaran A siswa menggunakan rumus $r = k : \pi : 2$ dan untuk mencari jari-jari pada lingkaran B siswa menggunakan rumus $L = \pi : 2$. Rumus-rumus yang digunakan siswa tersebut tidak tepat, untuk mengetahui mengapa siswa menggunakan rumus seperti itu maka diadakan wawancara, dan hasil wawancara peneliti dengan siswa sebagai berikut:

- Peneliti : "Yakinki benarmi rumus yang kita pake itu dek?"
 Siswa : "Tidak mengertika kak"
 Peneliti : "Trus kenapa kita bisa jawab seperti itu?"
 Siswa : "Menyonte jika kak"
 Peneliti : "Susah memangkah soalnya dek?"
 Siswa : "Susah sekali kak"

Berdasarkan hasil wawancara siswa mengalami kesulitan dalam mengerjakan soal nomor 6, sehingga siswa tidak dapat menjelaskan hasil yang dituls tersebut, karena siswa hanya menyontek pekerjaan temannya tidak dari pemikirannya sendiri.

2. Faktor-faktor yang mempengaruhi hasil belajar matematika materi lingkaran menurut taksonomi Bloom ditinjau dari ranah kognitif taksonomi Bloom.

Setelah dilaksanakan koreksi dan menganalisis hasil tes, wawancara dilakukan secara langsung, terbuka dan santai. Berdasarkan hasil wawancara tersebut peneliti dapat mengetahui faktor-faktor apa saja yang mempengaruhi hasil belajar matematika materi lingkaran. Faktor-faktor tersebut antara lain:

- a. Kurangnya minat dalam belajar matematika pada siswa

Minat belajar merupakan sesuatu yang sangat penting untuk keberhasilan seorang siswa terhadap pelajaran, karena proses belajar akan berjalan dengan lancar kalau disertai dengan minat¹. Seperti tiga siswa berikut ini, yaitu siswa yang memiliki kode IM 9, SRH 25, SN 27. Siswa tersebut mengalami kesulitan dalam mengerjakan soal-soal lingkaran karena kurangnya minat belajar. Siswa nomor urut SRH 25 karena tidak belajar maka pada saat ulangan dia menjawab soal-soal tersebut dengan cara menyontek, sehingga sulit dalam mengerjakan soal tersebut, IM 9 karena kurangnya minat belajar matematika, belajar hanya pada saat mengerjakan PR, maka masih kesulitan untuk menjelaskan mengenai pengertian lingkaran dan bagian-bagian lingkaran serta kesulitan dalam menghitung jawaban dari soal-soal tersebut, SN 27 karena kurangnya minat belajar matematika siswa tersebut kesulitan dalam mengerjakan soal tes tersebut, terutama soal cerita, baik kurang memahami, kesulitan menghitung dan tidak mengetahui rumus-rumus mengenai lingkaran pada saat ulangan (tes). Hal tersebut sesuai dengan cuplikan wawancara antara peneliti dengan siswa:

¹Sardiman, *Interaksi dan Motivai Belajar Mengajar* (Bandung: Remaja Rosdakarya, 2001), h. 22.

a) Hasil wawancara dengan siswa yang berkode IM 9

- Peneliti : “Waktu kita kerja tes kemarin, ada kendala dek?”
Siswa : “Ada kak, tidak bisa ka jelaskan mengenai bagian-bagian lingkaran dan sulitka juga menghitung.”
Peneliti : “Tidak belajar ki kah memang di rumahta dek?”
Siswa : “Tidak kak.”
Peneliti : “Jadi kapanpi belajar?!”
Siswa : “Kalo ada PR kak”.

b) Hasil wawancara dengan siswa yang berkode SRH 25

- Peneliti : “Waktu kita kerja tes kemarin, ada kendala kita temui dek?”
Siswa : “Banyak kak, bahkan kesulitanka dalam mengerjakan soal yang kita kasi.”
Peneliti : “Trus dapat jawaban dari mana?”
Siswa : “Nyontek jika kak.”
Peneliti : “Belajar jaki di rumahta?”
Siswa : “Tidak kak”.
Peneliti : “Kenapa tidak belajar?”
Siswa : “Tidak moodka kak”

c) Hasil wawancara dengan siswa yang berkode SN 27

- Peneliti : “Bagaimana soalnya yang kemarin dek? Mudah kan?”
Siswa : “Agak sulit kak, bingungka juga liat soalnya.”
Peneliti : “Sukaki belajar matematika?”
Siswa : “Agak suka kak.”
Peneliti : “Belajar jaki di rumahta?”
Siswa : “Belajar kak, tapi kadang bingung jika juga”.

b. Kurangnya pemahaman siswa dalam pelajaran matematika terutama materi lingkaran.

Salah satu faktor yang mempengaruhi hasil belajar siswa yaitu mereka mengalami kesulitan dalam memecahkan masalah mengenai materi lingkaran.

Seperti halnya yang dialami oleh kedua siswa-siswi ini, yaitu siswa yang berkode IM 9, dan SRH 25. Siswa yang berkode IM 9 mengalami kebingungan terhadap beberapa soal tes tersebut, ia merasa kurang memahami soal tersebut sehingga kesulitan dalam

menyelesaikan soal yang diberikan terutama soal nomor 6. Siswa yang berkode SRH 25 mengalami kesulitan hampir pada semua soal, menurutnya ia tidak paham terhadap soal-soal tersebut. Hal ini diperjelas dengan cuplikan wawancara sebagai berikut:

a) Hasil wawancara dengan siswa yang berkode IM 9

Peneliti :“Diantara soal kemarin yang adek kerja, yang mana kamu anggap sulit?”
Siswa :“Soal nomor 6 kak.”
Peneliti :“Apanya kita anggap susah dek?”
Siswa :“Tidak pahamka soalnya kak.”
Peneliti :“Kecuali nomor 6, yang mana lagi?”
Siswa :“Nomor 1 kak, kurang paham mengenai busur lingkaran, tali busur dan apotema”.

b) Hasil wawancara dengan siswa yang berkode SRH 25

Peneliti :“Berdasarkan soal-soal yang kakak kasi kemarin, ada soal yang kita anggap sulit dek?”
Siswa :“Susah semua kak.”
Peneliti :“Coba adek jelaskan apa itu jari-jari?”
Siswa :“Tidak tau kak.”
Peneliti :“Loh, tidak tauki?”
Siswa :“Iye kak”.

c. Kurangnya daya ingat terhadap rumus maupun pengertian-pengertian mengenai lingkaran dan bagian-bagiannya.

Daya ingat merupakan suatu daya yang dapat menerima, menyimpa, dan mereproduksi kembali kesan-kesalahan/tanggapa/pengertian.² Kurangnya daya ingat dapat menimbulkan kesulitan siswa dalam memecahkan masalah saat belajar matematika, salah satunya terhadap materi lingkaran. Seperti yang dialami oleh tiga orang siswa ini, yaitu siswa kode IM 9, NFT 21, dan SN 27. Siswa-siswa tersebut

²Abu Ahmadi, *Psikologi Belajar* (Jakarta: PT Rineka Cipta, 2008), h. 26.

tidak dapat menyelesaikan jawaban mereka dengan benar karena mereka lupa sebagian mengenai pengertian bagian-bagian lingkaran (siswa kode IM 9 dan NFT 21) dan ada juga yang lupa dalam memberi ukuran satuan dalam jawabannya (siswa kode IM 9 dan NFT 21) serta lupa terhadap rumus luas dan keliling lingkaran (siswa yang berkode SN 27). Hal tersebut diperjelas dengan hasil wawancara dengan siswa-siswi tersebut. Berikut ini beberapa cuplikan wawancara:

a) Hasil wawancara dengan kodee IM 9

Peneliti :“Coba jelaskan mengenai Lingkaran dek!”
 Siswa :“Lupaka kak.”
 Peneliti :“Kalau begitu, bisaki tunjukkan yang mana jari-jarinya disini (sambil menunjuk gambar yang ada di depan?”
 Siswa :“Yang ini kak, jari-jarina yaitu AE.”
 Peneliti :“Ituji saja?”
 Siswa :“Yang ini juga kak, DE”.
 Peneliti :”Trus, jelaskan menegenai jari-jari lingkaran!”
 Siswa :“Jari-jari setengah dari diameter”
 Peneliti :”Ada penegertian jari-jari yang lain kita tau?”
 Siswa :”Lupaka kak”
 Peneliti :”Trus, kita tau kenapa kurang sempurna jawabanta pada nomor tiga? Karena adek tidak memberi satuan. Kenapa?”
 Siswa :”Lupa kak”

b) Hasil wawancara dengan siswa kode NFT 21

Peneliti :“Kenapa tidak kita selesaikan soalnya dengan benar dek? (sambil menunjuk nomor tiga, empat, dan enam)”
 Siswa :“hehehe kulupa kasi kuadrat kak (sambil menunjuk satuan luas pada jawaban soal-soal tersebut)”
 Peneliti :“Coba jelaskan mengenai busur lingkaran?”
 Siswa :“Busur adalah..... lupaka kak (sambil tersenyum).”

c) Hasil wawancara dengan siswa kode SN 27

Peneliti :“Apakah adek kesulitan dalam mengerjakan soal pada tes kemarin? ”
 Siswa :“Iye kak, susah semua soalnya”
 Peneliti :“Apanya yang susah dek? Bagian mananya?”

Siswa :“Tidak kuingat rumusnya ka.”

d. Kurangnya perhatian dari keluarga.

Kurangnya perhatian atau dukungan dari keluarga dalam hal belajar, dapat membuat siswa kesulitan untuk belajar matematika. Seperti yang terjadi kepada tiga orang siswa ini, yaitu siswa yang memiliki kode IM 9, NFT 21, dan SN 27. Siswa yang berkode IM 9 kurang diperhatikan oleh keluarganya terutama orang tuanya. Orang tua IM 9 jarang menyuruhnya untuk belajar, sehingga dia hanya belajar saat ada PR saja. Keluarga siswa NF 21 tidak memperhatikan anaknya untuk belajar bahkan menurutnya orang tuanya tidak pernah menyuruhnya untuk belajar. Kurangnya motivasi dari keluarga juga terjadi pada siswa SN 27. Siswa ini kurang mendapatkan motivasi dari keluarga terutama kakaknya. Di saat ia kesulitan belajar matematika, kakaknya tidak mau membantunya dengan alasan sibuk. Selain beberapa ungkapan tersebut mengenai dorongan dari keluarga untuk menyuruh atau mendampingi siswa-siswi tersebut untuk belajar, anak-anak tersebut juga diikutkan dengan bimbingan belajar di luar sekolah, sehingga siswa mengalami kesulitan untuk belajar matematika saat di luar jam pelajaran sekolah. Hal ini diperjelas dengan hasil wawancara dengan ketiga siswa tersebut. Berikut ini cuplikan wawancara terhadap ketiga siswa tersebut:

a) Hasil wawancara dengan siswa IM 9

Peneliti :“Belajar jaki di rumahta dek?”
Siswa :“Belajar kalo ada Pr kak.”
Peneliti :“Kenapa? Tidak dimarahi jaki sama mamata?”
Siswa :“Kadag-kadangji kak.”
Peneliti :”Ada les kita ikuti?”
Siswa :“Tidak ada kak”.

b) Hasil wawancara dengan siswa NFT 21

- Peneliti :“Sukaki belajar matematika dek?”
Siswa :“Tidak terlalu kak, kalo mudahji soalnya kujukaji tapi kalo susahmi bingung meka kak.”
Peneliti :“Selalu jaki ulangi pelajarannta kalo di rumah?”
Siswa :“Jarang kak.”
Peneliti :”Tidak dimarahi jaki ama mamata?”
Siswa :“Tidak pernahji juga disuruhka kak”.
Peneliti :”Kenapa bisa?”
Siswa :”Sibuk kak, jarangki di rumah”

c) Hasil wawancara dengan siswa SM 27

- Peneliti :“Selalu jaki belajar di rumahta dek?”
Siswa :“Tidak kak.”
Peneliti :“Biar satu kali, tidak pernah juga?”
Siswa :“Jarang sekali kak.”
Peneliti :”Kenapa? Tidak kita suka pelajarannya atau apa?”
Siswa :“Susah matematika kak”.
Peneliti :”Tidak ikutki les?”
Siswa :”Tidak kak”.

Berdasarkan hasil wawancara di atas ada beberapa faktor yang menyebabkan siswa tersebut kesulitan dalam menyelesaikan soal tes materi lingkaran. Faktor-faktor tersebut adalah faktor internal dan eksternal. Faktor-faktor tersebut adalah sebagai berikut:

1) Faktor internal

- a. Sebagian siswa memiliki minat belajar yang kurang, terutama dalam belajar matematika. Ada yang belajar hanya saat di berikan PR, ada juga yang bingung saat belajar, bahkan ada yang malas dalam belajar matematika.
- b. Siswa kurang memahami materi lingkaran, sehingga siswa juga tidak paham untuk mengerjakan soal tes mengenai materi tersebut.

- c. Daya ingat siswa terhadap rumus maupun pengertian-pengertian mengenai lingkaran dan bagian-bagiannya masih kurang, sehingga siswa masih mengalami kesulitan dalam mengerjakan dan menjelaskan mengenai bagian-bagian lingkaran.
 - d. Keahlian menghitung siswa masih kurang, sehingga siswa tidak dapat menyelesaikan soal-soal tersebut dengan benar dan tepat.
- 2) Faktor eksternal
- a. Kurangnya perhatian dan dukungan dari keluarga baik itu orang tua maupun saudara.
 - b. Tidak di ikutkan les di luar jam pelajaran di sekolah, sehingga siswa hanya dapat belajar sebisanya tanpa ada bantuan orang lain.

B. Pembahasan

Penelitian ini dilakukan pada siswa kelas VIII-B MTs Al-Ikhlas Addary DDI tahun akademik 2017/2018. Dalam penelitian ini peneliti ingin mengetahui hasil belajar siswa dengan melihat hasil tes yang diberikan dan wawancara yang dilakukan. Berdasarkan hasil analisis data di atas, maka peneliti dapat menjabarkan sebagai berikut:

1. Hasil belajar siswa pada tahap ini dikategorikan rendah karena mengalami tingkat kesulitan siswa tertinggi yaitu pada tahapan pengetahuan dan evaluasi yaitu 96,551%.

Berdasarkan hasil analisis hasil tes siswa kesulitan tertinggi yaitu terjadi pada tahapan pengetahuan dan tahapan evaluasi. Pada tahapan pengetahuan, siswa tidak dapat menjawab dengan sempurna saat di perintahkan untuk menunjukkan jari-jari mereka hanya hanya menunjukkan dua dari tiga jari-jari yang ada pada gambar. Jari-jari yang ditunjukkan yaitu jari-jari yang berada di garis diameter jadi dengan

diameter \overline{AD} , dan titik pusat di E , siswa hanya menunjukkan jari-jarinya yaitu \overline{EA} dan \overline{ED} garis \overline{EC} tidak disebutkan dan busur lingkaran pada busur lingkaran hanya menunjukkan mengenai apotema, yang mana apotema pada gambar lingkaran tersebut, yaitu \widehat{CD} dan \widehat{AC} tidak menunjukkan \widehat{DA} , serta siswa banyak melakukan kesalahan saat menunjukkan mengenai apotema, yang mana apotema pada gambar lingkaran tersebut ditunjukkan pada \overline{BE} , tetapi siswa menjawab dengan menunjukkan salah satu tali busur atau jari-jari, hal ini berbanding terbalik dengan menurut R. Soejadi “Dengan adanya defenisi siswa dapat membuat ilustrasi atau gambar atau lambang dari konsep yang didefenisikan.³ Karena sebagian siswa dapat menjelaskan mengenai jari-jari dengan tepat tetapi dalam menunjukkan gambar, siswa kesulitan karena bingung dengan soal tersebut, mereka tidak mengetahui strategi dalam penyelesaian, siswa kurang memahami soal tersebut, mereka tidak mengetahui strategi dalam penyelesaian, siswa kurang memahami soal tersebut, mereka tidak mengetahui strategi dalam penyelesaian, siswa kurang memahami soal tersebut dan siswa yang kurang sempurna dalam menjawab yaitu karena lupa dalam menuliskan ukuran satuan dan juga ada sebagian yang kurang teliti dalam menghitung. Hal ini juga diperkuat dengan penelitian yang dilakukan oleh Kartika, yaitu siswa mengalami kesulitan dalam pemecahan masalah matematika karena tidak dapat memahami masalah yang diberikan, kesulitan menentukan strategi penyelesaian yang tepat, dan kesulitan dalam melakukan prosedur matematik yang benar.⁴

³Lina FATmawati, Analisis Kesalahan Siswa Kelas VIII dalam Menyelesaikan Soal Lingkaran Menurut Taksonomi Bloom di SMPN 1 Bonyolangu. *Skripsi*, (2010)

⁴Sari Maharani Kartika, Profil kesulitan siswa kelas VIII dalam Memecahkan Masalah Matematika pada Materi Pokok Sistem Persamaan Linear Dua Variabel. *Skripsi*, (2015)

Faktor-faktor yang menyebabkan siswa kesulitan dalam tahapan pengetahuan dan tahapan evaluasi adalah kurangnya pengetahuan siswa terhadap bagian-bagian lingkaran dan kurangnya keahlian siswa untuk memilah atau membedakan komponen-komponen dalam soal sehingga siswa tidak dapat menafsirkan serta menilai mengenai soal tersebut.

2. Pada tahap ini hasil belajar siswa tinggi dibandingkan pada tahapan lain karena mengalami tingkat kesulitan siswa yang terendah yaitu pada tahap pemahaman yaitu 65,517%.

Soal yang mengenai tahapan pemahaman ini merupakan soal yang memiliki tingkat terendah dibandingkan soal lainnya. Soal tersebut memerintahkan siswa untuk menjelaskan mengenai lingkaran dan jari-jari serta diameter. Berdasarkan soal tersebut, kebanyakan siswa dapat menjelaskan dengan benar, tetapi sebagian siswa menjelaskan bahwa lingkaran adalah kurva tertutup sederhana dan jari-jari merupakan setengah dari diameter dan diameter adalah garis tengah yang berada tepat di titik pusat dan membagi dua bagian. Sehingga jawaban mereka kurang sempurna. Hal ini disebabkan karena siswa kurang memahami mengenai pengertian lingkaran, jari-jari serta diameter lingkaran. Tetapi siswa dapat menunjukkan dengan benar diameter dan jari-jari lingkaran. Tetapi siswa dapat menunjukkan bahwa siswa kurang dalam pengetahuan komprehensi terjemahan. Karena pada tahapan ini diharapkan *testee* mampu memahami arti atau konsep, situasi serta fakta yang diketahuinya.⁵

3. Pada tahapan analisis, sintesis, dan tahapan evaluasi banyak siswa yang tidak bisa mengerjakannya, siswa tersebut hanya menuliskan angka-angka yang ada

⁵Ngalim Purwanto, *Prinsip-prinsip Teknik Evaluasi Pengajaran* (Bandung: Remaja Rosdakarya, 2006), hal 44.

pada soal dan tidak mengerti harus diapakan angka-angka tersebut bahkan ada siswa yang tidak menuliskan apapun pada lembar jawabannya.

Tahapan analisis pada soal tes dituliskan pada nomor empat. Soal nomor empat tersebut masih ada beberapa siswa yang suliat dalam mengerjakannya. Berdasarkan soal nomor empat dicari keliling lingkarannya, seharusnya yang dicari yaitu luas lingkaran. Sehingga dari langkah awal siswa telah melakukan kesalahan. Ada juga siswa yang hanya mengurangi setiap diameter tanpa mensubtitusikan komponen-komponen yang diketahui pada soal. Pada tahap ini siswa tidak dapat memilah komponen-komponen pada soal, jadi sebagai siswa belum dapat menguasai tahap analisis. Ciri-ciri siswa dapat tuntas dalam tingkat analisis ini yaitu siswa dapat memilah, membedakan. Membagi komponen komponen atau unsur-unsur pembentuknya.⁶

Tahapan sintesis pada soal tes dituliskan pada nomor lima. Soal nomor lima dikerjakan perlangkah yang telah ditulis dalam soal tersebut jadi siswa diharapkan dapat mengisi setiap langkah tersebut dengan benar. Dalam mengerjakan soal tersebut masih ada beberapa siswa yang mengalami kesulitan diantaranya kesulitan pada langkah kedua, yang mana siswa harus menuliskan jari-jari kuadrat berdasarkan rumus luas lingkaran yang ditulis pada langkah pertama. Misalnya pada langkah pertama siswa menuliskan $L = \pi r^2$, maka seharusnya pada langkah kedua yaitu siswa menuliskan $r^2 = \frac{L}{\pi}$, tetapi siswa menuliskan $r^2 = r \cdot r$. sedangkan untuk langkah ke tiga yang seharusnya $r = \sqrt{\frac{L}{\pi}}$, siswa menulisnya $r = \frac{L}{2\pi}$, ada juga yang menulisnya $r = 2 \cdot r \cdot \pi$. Kesulitan pada tahap ini terjadi karena siswa sering kali mengerjakan soal pada tahap penerapan dan analisis. Hal ini dipekuat dengan hasil

⁶Retno Utari, *Taksonomi Bloom, Apa dan Bagaimana Menggunakannya?*, tidak diterbitkan, hal 2 pada <http://bppk.depkeu.go.id/webpkn/attachments/article/766/1-Taksonomi%20Bloom%20-%20Retno-ok-mima+abstract.pdf> (diakses pada tanggal 20 November 2017 pukul 21.14)

penelitian Fatmawati bahwa siswa melakukan kesalahan pada tahap sintesis karena siswa cenderung mengerjakan soal pada tahap penerapan dan analisis.⁷

Tahapan evaluasi yang ditulis pada nomor enam di soal tes, pada tahapan tersebut kebingungan dengan soalnya, sehingga mereka menjawab dengan membagi semua unsur-unsur lingkaran yang diketahui ukurannya pada soal nomor enam tersebut, salah satunya seperti ini lingkaran $A = K : \pi \cdot 2 = 264 : \frac{22}{7} : 2 = 42$, lingkaran $B = L : \pi : 2 = 5544 : \frac{22}{7} : 2 = 42$ kesimplan jari-jarinya sama. Seharusnya siswa dapat menuliskan setiap langkah dengan benar dari mencari jari-jari pada lingkaran A dan mencari jari-jari pada lingkaran B ehingga dapat menyimpulkan bahwa kedua lingkaran tersebut memiliki jari-jari yang sama. Pada tahap ini siswa belum dapat mencapai tahap evaluasi, pada tahap evaluasi siswa harus bisa menjelaskan langkah-langkah dengan benar dan menyimpulkan jawaban mereka. Karena ciri-ciri siswa dapat tuntas dalam tingkat evauasi ini yaitu siswa dapat mengkritik, menilai, mengoreksi, membuktikan dan membandingkan.

4. Kurang ketelitian siswa dalam menjawab sehingga jawaban mereka kurang sempurna yaitu karena siswa tidak dapat menghitung dengan benar dan siswa lupa untuk memberi ukuran satuan pada jawaban mereka.

Kurang telitinya siswa dalam menjawab ini banyak terjadi pada soal nomor 3, 4, 6. Ada beberapa siswa yang dapat menjawab dengan benar tetapi tidak memberi ukuran satuan dalam menjawabnya dengan benar pada langkah terakhir. Menuliskan luas lingkaran = 7.546. Berdasarkan jawaban siswa , siswa hanya menuliskan hasilnya tanpa memberikan satuan. Siswa dengan bantuan guru harus membiasakan menuliskan unsur-unsur pada saat mengerjakan soal sampai selesai agar tidak terjadi

⁷Lina Fatmawati, Analisis Kesalahan Siswa Kelas VIII D dalam Menyelesaikan Soal Lingkaran Menurut Taksonomi Bloom di SMPN 1 Boyolangu. *Skripsi*, (2010).

salah pemahaman, kebiasaan siswa juga dapat membantu siswa dalam belajar dengan baik, seperti menurut Pavlov mengemukakan “konsep pembiasaan dalam hubngannya dengan kegiatan belajar mengajar, agar siswa belajar dengan baik maka harus dibiasakan”.⁸ Adapun kurang ketelitian siswa terjadi saat menghitung, seperti luas lingkaran = $\pi \cdot r^2 = \frac{22}{7} \cdot 28 \cdot 28 = 1.464$, yang seharusnya 2464 m².

Berdasarkan pembahasan di atas dapat disimpulkan bahwa hasil belajar siswa pada mata materi lingkaran tertinggi terdapat pada tingkat pemahaman dimana persentase kesulitan pada tahap ini yang paling rendah diantara tahap yang lain yaitu 65,517%.



⁸Erman Suherman, *Strategi Pembelajaran Matematika Kontemporer* (Jica, Imstep Project: 2003), hal. 35.

BAB V

PENUTUP

A. Kesimpulan

Berdasarkan penyajian data dan pembahasan. Penelitian mengenai Analisis Hasil Belajar Matematika Peserta Didik Pada Pokok Bahasan Lingkaran Berdasarkan Ranah Kognitif Taksonomi Bloom Kelas VIII MTs Al-Ikhlas Addary DDI Takkalasi Kabupaten Barru, maka diperoleh kesimpulan sebagai berikut:

1. Persentase rata rata hasil belajar siswa dengan melihat tingkat kesulitan siswa dalam menyelesaikan soal yaitu tahap pengetahuan 96,551%, tahap pemahaman 65,51%, tahap penerapan 86,206%, tahap analisis 93,103%, tahap sintesis 79,310%, tahap evaluasi 96,551%.
2. Faktor internal dan eksternal yang mempengaruhi Hasil Belajar Matematika Peserta Didik Pada Pokok Bahasan Lingkaran Berdasarkan Ranah Kognitif Taksonomi Bloom Kelas VIII MTs Al-Ikhlas Addary DDI Takkalasi Kabupaten Barru, adalah:
 - a. Faktor internal
 - Sebagian siswa memiliki minat belajar yang kurang, terutama dalam belajar matematika. Ada yang belajar hanya saat di berikan PR, ada juga yang bingung saat belajar, bahkan ada yang malas dalam belajar matematika.
 - Siswa kurang memahami materi lingkaran, sehingga siswa juga tidak paham untuk mengerjakan soal tes mengenai materi tersebut,
 - Daya ingat terhadap rumus maupun pengertian-pengertian mengenai lingkaran dan bagian-bagiannya yang kurang.

- Keahlian menghitung siswa masih kurang, sehingga siswa tidak dapat menyelesaikan soal-soal tersebut dengan benar dan tepat.
- b. Faktor eksternal
- Kurangnya perhatian dan dukungan dari keluarga baik orang tua maupun saudara.
 - Tidak di ikutkan les di luar jam pelajaran di sekolah, sehingga siswa hanya dapat belajar sebisanya tanpa ada bantuan dari otrang lain.

B. Saran

Berdasarkan kesimpulan di atas, maka terdapat beberapa saran yang diajukan peneliti diantaranya sabagai berikut:

1. Bagi sekolah

Hendaknya sekolah senantiasa meningkatkan mutu dan kualitas pembelajaran disekolah agar hasil dari pembelajaran matematika semakin baik.

2. Bagi guru

Hendaknya menggunakan metode yang lebih kooperatif lagi, sehingga semua siswa dapat terlibat aktif dalam proses pembelajaran, dan ketika memberikan soal agar soalnya lebih bervariasi tidak hnaya mencakup penerapan saja, melainkan pengetahuan, pemahaman, analisis, sintesis, dan evaluasi.

3. Bagi siswa

Hendaknya siswa lebih aktif, sering-sering bertanya kepada guru mengenai materi apa yang belum dipahami, dan dalam belajar seharusnya siswa berusaha untuk memahami makna, rumus dan pengertian dari lingkaran.

DAFTAR PUSTAKA

- Aggara, Yudha. *Memahami Keterampilan Dasar Versus Konseptual Pada Pendidikan Matematika*, 2011.
- Ahmad, Saebani Beni. *Metode Penelitian*. Bandung: Pustaka Setia, 2012.
- Amelia, Diona dan Susanto. “Analisis Hasil Belajar Matematika Siswa Pada Pokok Bahasan Himpunan Berdasarkan Ranah Kognitif Taksonomi Bloom Kelas VII-A di SMPN 14 Jember”, *Jurnal Edukasi*, 2015.
- Arikunto, Suharsimi. *Dasar-dasar Evaluasi Pendidikan*. Jakarta: Bumi Aksara, 2006.
- Aqilah. “Analisis Kesalahan Peserta Didik dalam Menyelesaikan Soal Pembuktian Identitas Trigonometri Kelas X SMP Islam Sultan Agung 1 Semarang”, *Skripsi*, 2012.
- Departemen Agama RI. *Al-Qur'an dan Terjemahannya*. Bandung: Marwah
- Departemen Pendidikan Nasional. *Kamus Bahasa Indonesia* . Jakarta: Pusat Bahasa, 2008.
- DepDikbud, *Kamus Bahasa Indonesia*. Jakarta: Balai Pustaka, 1988.
- Ensiklopedia Indonesia Modern dan Masa Kini . Jakarta: Ichtiara Baru Van Hoeve, 1983.
- Fatmawati, Lina. “Analisis Kesalahan Siswa Kelas VIII D dalam Menyelesaikan Lingkaran Menurut Taksonomi Bloom di SMPN! Boyolangu, *Skripsi*, 2010.
- Giani, Zulkardi dan Cecil Hiltrimartin, “Analisis Tingkat Kognitif Soal-Soal Buku Teks Matematika Kelas VII Berdasarkan Taksonomi Bloom”, *Jurnal Pendidikan*, 2013.
- Gagne dalam Ratna Wilis Dahar, *Teori-teori Belajar dan Pembelajaran*. Jakarta: Erlangga, 2011.
- Gunawan, Imam. *Metode Penelitian Kualitatif Teori dan Praktik*. Jakarta: Bumi Aksara, 2016.
- Halim, Abdul. *Matematika Hakikat dan logika*. Jogjakarta: Ar-Ruzz Media, 2012.
- Hamzah, Ali. *Evaluasi Pembelajaran Matematika*. Jakarta: PT Raja Grafindo Persada, 2014.
- Hariwijaya. *Meningkatkan Kecerdasan Matematika*. Yogyakarta: Tugu, 2009.
- Didi Haryono, *Filsafat Matematika*. Bandung: Alfabeta, 2013.

- Hazin, Nur Kholif. *Kamus Lengkap Bahasa Indonesia*. Surabaya: PT Terbit Terang.
- Hudojo, Herman. *Pengembangan Kurikulum Pembelajaran Matematika*. Malang: JICA, 2001.
- Juhanda, "Analisis soal Jenjang Kognitif Taksonomi Bloom Revisi Pada Buku Sekolah Elektronik (BSE) Biologi SMA", *Jurnal Pendidikan*, 2011.
- Kamus On Line. *Kamus Besar Indonesia (KBI)*, kbbi.web.com. di akses pada tanggal 3 maret 2017.
- Karso, *Dasar-dasar Pendidikan MIPA*. Jakarta: UT, 1993.
- Khasanah, Sugianti."Analisis Hasil Belajar Peserta Didik Pada implementasi Scientific Approach Dalam Pembelajaran Kimia Materi Koloid di Kelas XI IPA SMA/MA", *Skripsi*, Juni 2015.
- Kuswono, Sunaryo Wowo.*Taksonomi Berfikir*. Bandung: Remaja Rosdakarya, 2011.
- Manangkasi. *Faktor-faktor yang Mempengaruhi Proses Prestasi Belajar Matematika*. Ujung Pandang: ST MIPA IKIP Ujung Pandang, 1986.
- Mania, Sitti. *Pengantar Evaluasi Pembelajaran*. Makassar: Alauddin University Press, 2012.
- Muhkal, Mappaita. *Hakikat Matematika dan Hakikat Pendidikan Matematika*. Makassar: Prodi Pendidikan matematika Program Pasca Sarjana, 2009.
- Nuharini, Dewi. *Matematika Konsep*. Jakarta: Pusat Perbukuan, 2008.
- Purwanto. *Evaluasi Hasil Belajar*. Surakarta: Pustaka Pelajar, 2014.
- Purwanto, Ngalm. *Prinsip-prinsip Teknik Evaluas*. Bandung: Remaja Rosdakarya, 2006.
- Rahman, Ulfiani. *Nuansa Baru Psikologi Belajar*. Makassar: Alauddin University Press, 2012.
- Rusman. *Belajar dan Pembelajaran Berbasis Komputer*. Bandung: Alfabeta, 2012.
- R.G, Sukadijo. *Logika Dasar Radisional Simbolik dan Induktif*. Jakarta: Balai Pustaka, 1992.
- Sanjaya, Wina. *Penelitian Pendidikan Jenis Metode dan Prosedur*, Jakarta: Kencana, 2015.
- Slameto. *Belajar dan Faktor-faktor yang Mempengaruhinya*. Jakarta: Rineka Cipta, 2013.

Sudjana, Nana. *Penilaian Hasil Proses Belajar Mengajar*. Bandung: Remaja Rosdakarya, 2001.

Sugiono. *Memahami Penelitian Kualitatif*. Bandung: CV Alfabeta, 2010.

Sumantri, Jujun. *Filsafat Ilmu*. Jakarta: Pustaka Sinar Harapan, 1990.

Suherman, Erman. *Strategi Belajar Mengajar Matematika*. Jakarta: Universitas Terbuka, 1999.

Syamsudduha. *Penilaian Kelas*. Makassar: Alauddin University Press, 2012.

Utari, Retno. *Taksonomi Bloom, Apa dan Bagaimana menggunakannya?* Pada <http://bppk.depkeu.go.id/webpkn/attachments/article/766/1-Taksonomi%20Bloom%20-%20Retno-ok-mima+abstract.pdf> (diakses pada tanggal 23 September pukul 21.14)

Widoyoko, Putro Eko. *Evaluasi Program Pembelajaran*. Yogyakarta: Pustaka Pelajar, 2011.

Puji Wibowo, “Analisis Tingkat Kognitif Latihan Soal Berdasarkan Taksonomi Bloom Pada Buku Teks Matematika SMP Kelas VIII kurikulum 2013”, *Skripsi*, 2010.

Yamin, Martinis. *Desain Pembelajaran Berbasis Tingkat Satuan Pendidikan*. Jakarta: Persada Press, 2009.

Yulfikar dan Suryawati. “Kualitas Tes dan Hasil Belajar Matematika Siswa Kelas VIII SMP Negeri Banda Aceh Tahun Pelajaran 2011/2012”, *Jurnal Peluang*, vol. 1, no. 1 Oktober 2012.

DOKUMENTASI





INSTRUMEN SOAL

Mata Pelajaran : Matematika

Pokok Bahasan : Lingkaran

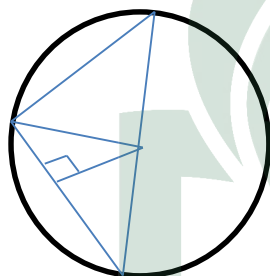
Kelas : VIII

Petunjuk :

- Awali dengan membaca basmalah.
- Baca soal dengan cermat
- Kerjakan semua soal dengan teliti dan jujur

SOAL :

1. Perhatikan gambar dibawah ini!



Berdasarkan gambar lingkaran di atas, tentukan:

- a. Diameter lingkaran
 - b. Jari-jari lingkaran
 - c. Busur lingkaran
 - d. Tali busur
 - e. Apotema
2. Jawablah pertanyaan-pertanyaan berikut ini dengan jelas dan tepat!
 - a. Jelaskan pengertian lingkaran?
 - b. Jelaskan pengertian diameter dan jari jari lingkaran?
 3. Jawablah pertanyaan di bawah ini!
 - a. Tentukan luas dan keliling lingkaran jika diketahui jari-jari lingkaran 49 cm, $\pi = \frac{22}{7}$!
 - b. Suatu pekarangan berbentuk persegi panjang berukuran 25 m \times 20 m. Bila dalam pekarangan dibuat kolam berbentuk lingkaran berdiameter 20 m. Berapakah luas pekarangan yang tidak dibuat kolam? Diketahui $\pi = 3,14$.

4. Di pusat sebuah kota rencananya akan dibuat sebuah taman berbentuk lingkaran dengan diameter 56 m. Di dalam taman itu akan dibuat kolam berbentuk lingkaran berdiameter 28 m. Jika diluar kolam akan ditanami rumput dengan biaya Rp 6000,00/m². Hitunglah seluruh biaya yang harus dikeluarkan untuk menanam rumput! Diketahui $\pi = \frac{22}{7}$!

5. Bagaimana bentuk umum rumus untuk mencari jari-jari berdasarkan rumus lingkaran, susunlah secara bertahap!

Jawab:

Tuliskan rumus lingkaran

L =

Dari rumus luas lingkaran tersebut, tentukanlah rumus untuk jari-jari lingkaran

$r^2 =$

r =

6. Terdapat dua buah lingkaran yaitu lingkaran A dan lingkran B. Lingkran A mempunyai keliling 264 cm dan lingkran B mempunyai luas 5544 cm. Apakah lingkran A dan B memiliki jari jari yang sama? Jelaskan! $\pi = \frac{22}{7}$

JAWABAN SOAL

No	Jawaban	Skor
1	a. AD b. CE, DE, AE c. Garis lengkung AC, CD d. AC, CD, AD. e. BE	10
2	a. Lingkaran kurva tertutup sederhana yang merupakan tempat kedudukan titik-titik yang berjarak sama terhadap suatu titik-titik yang berjarak sama terhadap suatu titik tertentu. b. Diameter, yaitu garis yang menghubungkan dua titik yang berada tepat pada lingkaran dan melalui titik pusat lingkaran dan Jari-jari lingkaran adalah garis yang menghubungkan titik pusat ke titik lengkungan/keliling lingkaran.	4
3	a. Dik : $r = 49 \text{ cm}$ $\pi = \frac{22}{7}$ Dit : Luas lingkaran dan keliling lingkaran Penye : $\begin{aligned} \text{Luas lingkaran} &= \pi r^2 \\ &= \frac{22}{7} \times 49 \times 49 \\ &= 7546 \text{ cm}^2 \end{aligned}$ $\begin{aligned} \text{Keliling lingkaran} &= 2\pi r \\ &= 2 \times \frac{22}{7} \times 49 \\ &= 308 \text{ cm} \end{aligned}$	26

	<p>b. Luas persegi panjang = 25×20 $= 500m^2$</p> <p>Luas lingkaran = πr^2 $= 3,14 \times 10 \times 10$ $= 314 m^2$</p> <p>Luas daerah yang diarsir = $500 - 314$ $= 186 m^2$</p>	
4	<p>Luas lingkaran besar = πr^2 $= \frac{22}{7} \times 28 \times 28$ $= 2464 m^2$</p> <p>Luas lingkaran kecil = πr^2 $= \frac{22}{7} \times 14 \times 14$ $= 616 m^2$</p> <p>Luas daerah yang diarsir = <i>luas lingkaran besar – luas lingkaran kecil</i> $= 2464m^2 - 616m^2$ $= 1848m^2$</p>	22

	<p>Jadi, biaya yang harus dikeluarkan</p> $= 1848m^2 \times 6500/m^2$ $= Rp\ 11.088.000,00$	
5	$L = \pi r^2$ $r^2 = \frac{L}{\pi}$ $r = \sqrt{\frac{L}{\pi}}$	6
6	<p>Keliling lingkaran A = $2\pi r$</p> $r = \frac{k}{2\pi}$ $= \frac{264\ cm}{2 \cdot \frac{22}{7}}$ $= \frac{1848}{44}$ $= 42\ cm$ <p>Luas lingkaran B = πr^2</p> $r = \sqrt{\frac{L}{\pi}}$ $r = \sqrt{\frac{5544}{\frac{22}{7}}}$	22

	$r = \sqrt{\frac{38808}{22}}$ $r = \sqrt{1764}$ $r = 42 \text{ cm}$ <p>Jadi, lingkaran A dan lingkaran B jari-jarinya sama.</p>	
	$\text{TOTAL} = \frac{\text{SKOR}}{\text{TOTAL SKOR}} \times 100$	90

KISI-KISI INSTRUMEN HASIL BELAJAR MATEMATIKA

Nama Sekolah : MTs Al-Ikhlash Addary DDI Takkalasi
 Mata Pelajaran : Matematika
 Materi Pokok : Lingkaran

Kompetensi Dasar	Indikator Pembelajaran	Indikator Soal	No. Soal	Aspek yang Dinilai
Menentukan dan menjelaskan unsur dan bagian-bagian lingkaran serta menghitung keliling dan luas lingkaran	Mengidentifikasi dan menjelaskan unsur-unsur lingkaran	Menunjukkan unsur-unsur atau bagian-bagian dari lingkaran	1	C ₁
		Menjelaskan pengertian lingkaran dan bagian-bagiannya.	2	C ₂
	Menentukan rumus keliling dan luas lingkaran	Menentukan luas dan keliling lingkaran	3a	C ₃
		Menentukan luas lingkaran dengan menggunakan luas persegi panjang.	3b	



Menyelesaikan masalah yang berkaitan dengan rumus lingkaran	Menentukan rumus lingkaran dan jari jari lingkaran.	Menganalisis rumus lingkaran yang akan digunakan pada soal cerita	4	C ₄
		Merancang rumus jari-jari lingkaran berdasarkan rumus luas lingkaran	5	C ₅
		Membandingkan panjang jari-jari antara dua lingkaran.	6	C ₆

RIWAYAT HIDUP



RUKAYYAH. Penulis adalah anak ketiga dari enam bersaudara. Lahir dari buah cinta dan kasih sayang dari Ayahanda **Baharuddin** dengan Ibunda **Rusdiana** di Jolenge, Kel. Takkalasi, Kec. Balusu, Kab. Barru pada hari **Senin**, tanggal **09 Oktober 1995**. Penulis memulai pendidikannya dengan mengikuti jenjang pendidikan formal di TK Al-ikhlah. Pada tahun 2001 penulis duduk di bangku sekolah dasar tepatnya di SD Inpres Jolenge, Kec. Balusu, Kab. Barru selama 6 tahun dan lulus pada tahun 2007. Pada tahun yang sama, penulis melanjutkan studi di MTs Al-Iklash Addary DDI Takkalasi dan lulus pada tahun 2010. Kemudian, penulis melanjutkan ke jenjang yang lebih tinggi, tepatnya di MA Al-Ikhlas Addary DDI Takkalasi dan lulus pada tahun 2013.

Pada tahun 2013, penulis terdaftar sebagai Mahasiswa Angkatan 2013 di Jurusan Pendidikan Matematika Fakultas Tarbiyah dan Keguruan di Universitas Islam Negeri Alauddin Makassar. Selain aktif di perkuliahan, penulis juga pernah mengikuti organisasi kampus, diantaranya anggota MEC RAKUS Makassar dan anggota MATRIX SC.

UNIVERSITAS ISLAM NEGERI
ALAUDDIN
M A K A S S A R