

**PENGARUH BI RATE TERHADAP PERKEMBANGAN PEMBIAYAAN
PRODUKTIF PADA PT BANK NEGARA INDONESIA SYARIAH
CABANG MAKASSAR**



Skripsi

Diajukan Untuk Memenuhi Salah Satu Syarat Meraih Gelar
Sarjana Ekonomi Islam (S.EI) Jurusan Ekonomi Islam
Pada Fakultas Ekonomi dan Bisnis Islam
UIN Alauddin Makassar

Oleh:

FIRDAUS NURLAN

NIM. 10200110026

UNIVERSITAS ISLAM NEGERI
ALAUDDIN
M A K A S S A R

FAKULTAS EKONOMI DAN BISNIS ISLAM

UIN ALAUDDIN MAKASSAR

2014

PERNYATAAN KEASLIAN SKRIPSI

Mahasiswa yang bertanda tangan dibawah ini :

Nama : Firdaus Nurlan
NIM : 10200110026
Tempat/Tgl. Lahir : Jeneponto, 16 Maret 1992
Jurusan : Ekonomi Islam
Fakultas : Ekonomi dan Bisnis Islam
Alamat : BTN Minasa Upa Blok F1 No. 7, Makassar
Judul : “Pengaruh BI Rate Terhadap Perkembangan Pembiayaan Produktif Pada PT Bank Negara Indonesia Syariah Cabang Makassar.”

Menyatakan dengan sesungguhnya dan penuh kesadaran bahwa skripsi ini benar adalah hasil karya sendiri. Jika di kemudian hari terbukti bahwa ia merupakan duplikat, tiruan, ataupun dibuat oleh orang lain, sebagian atau seluruhnya, maka skripsi ini dan gelar yang diperoleh karenanya batal demi hukum.

Makassar, 8 Juni 20154

Penyusun

FIRDAUS NURLAN
NIM : 1020011002

PERSETUJUAN PEMBIMBING

Pembimbing penulisan skripsi Saudara Firdaus Nurlan, NIM: 10200110026, mahasiswa Jurusan Ekonomi Islam pada Fakultas Ekonomi dan Bisnis Islam UIN Alauddin Makassar, setelah meneliti dan mengoreksi secara seksama skripsi yang berjudul, “Pengaruh BI Rate Terhadap Perkembangan Pembiayaan Produktif Pada PT Bank Negara Indonesia Syariah Cabang Makassar”, memandang bahwa skripsi tersebut telah memenuhi syarat-syarat ilmiah dan dapat disetujui untuk diajukan ke sidang *munaqasyah*.

Demikian persetujuan ini diberikan untuk diproses lebih lanjut.

Makassar, 12 Maret 2014

Pembimbing I

Pembimbing II

Dr. H. Muslimin Kara, M.Ag
NIP : 19710402 200003 1 002

Dr. Abdul Wahab, S.E., M.Si
NIP : 19720421 200801 1 006

HALAMAN PENGESAHAN

Skripsi ini berjudul “**Pengaruh BI Rate Terhadap Perkembangan Pembiayaan Produktif Pada PT Bank Negara Indonesia Syariah Cabang Makassar**”, yang disusun oleh saudara **Firdaus Nurlan, NIM: 10200110026**, mahasiswa Jurusan Ekonomi Islam pada Fakultas Ekonomi dan Bisnis Islam UIN Alauddin Makassar, telah diuji dan dipertahankan dalam sidang *munaqasyah* yang diselenggarakan pada hari **Jumat**, tanggal **25 April 2014 M**, bertepatan dengan tanggal **25 Jumadil Akhir 1435 H**, dinyatakan telah dapat diterima sebagai salah satu syarat untuk memperoleh gelar Sarjana Ekonomi Islam (S.EI), pada Jurusan Ekonomi Islam, Fakultas Ekonomi dan Bisnis Islam, dengan beberapa perbaikan.

Samata, 8 Juni 2014 M.
8 Sya'ban 1435 H.

DEWAN PENGUJI:

Ketua : Prof. Dr. H. Ambo Asse , M.Ag. (.....)

Sekretaris : Rahmawati Muin, S.Ag., M.Ag (.....)

Munaqisy I : Dr. Muthtar Lutfi, M.Pd (.....)

Munaqisy II : Dr. Sirajuddin, SE., M.Si (.....)

Pembimbing I : Dr. H. Muslimin Kara, M.Ag. (.....)

Pembimbing II : Dr. H. Abdul Wahab, S.E., M.Si. (.....)

Diketahui oleh:
Dekan Fakultas Ekonomi dan Bisnis Islam
UIN Alauddin Makassar,

Prof. Dr. H. AMBO ASSE , M.Ag.
NIP. 19581022 198703 1 002

KATA PENGANTAR



Alhamdulillah Robbill'Alamin, segala puji dan syukur saya panjatkan kepada Allah SWY yang telah memberikan rahmat taufik dan hidayah-Nya kepada hamba-hambaNya, sehingga penulis dapat menyelesaikan penyusunan skripsi ini.

Shalawat serta salam yang selalu senantiasa tercurahkan kepada junjungan Nabi Muhammad SAW, penyampai amanah, dan pemberi nasihat kepada umat manusia, serta para sahabat, keluarga dan para pengikutnya yang istoqomah dan di ridhoi Allah SWT.

Skripsi yang berjudul **“Pengaruh BI Rate Terhadap Perkembangan Pembiayaan Produktif Pada PT Bank Negara Indonesia Syariah Cabang Makassar”** dapat penulis selesaikan tepat pada waktunya. Skripsi ini saya susun dalam rangka memenuhi dan melengkapi persyaratan untuk meraih gelar Sarjana (S1) pada jurusan Ekonomi Islam di Fakultas Ekonomi dan Bisnis Islam Universitas Islam Negeri Alauddin Makassar.

Penulis menyadari bahwa tanpa bantuan bimbingan berbagi pihak dari mulai periode perkuliahan sampai pada penyusunan skripsi ini, sangatlah sulit bagi penulis untuk dapat menyelesaikan dengan baik. Oleh karena itu, izinkanlah penulis untuk dapat mengucapkan banyak terima kasih kepada pihak yang telah berjasa tersebut, antara lain kepada:

1. Kepada Allah SWT yang selalu membimbing, menjaga, dan memudahkan hamba dalam penyusunan skripsi ini sampai skripsi ini dapat terselesaikan.

2. Kepada kedua orang tua saya yaitu Ayahanda Alm. Nurlan Djafar dan Ibunda Hasnah Syahrif. Terima kasih banyak atas segala kasih sayang, do'a dan Ridho dari Ayahanda dan Ibunda sehingga penulis selalu termotivasi untuk berusaha menyelesaikan skripsi ini dalam mencapai cita-cita yang penulis inginkan.
3. Bapak Prof. Dr. H. Ambo Asse, M.Ag selaku Dekan Fakultas Ekonomi dan Bisnis Islam UIN Alauddin Makassar.
4. Bapak Dr. H. Muslimin Kara, M.Ag selaku Wakil Dekan bagian akademik Fakultas Ekonomi dan Bisnis Islam Universitas Islam Negeri Alauddin Makassar sekaligus sebagai pembimbing I.
5. Bapak Dr. Abdul Wahab, S.E., M.Si selaku pembimbing II atas kesediaannya memberikan waktu luang kepada penulis untuk membimbing, mengarahkan dan memberikan masukan-masukan yang sangat berharga dalam penyusunan skripsi ini.
6. Ibu Ramawati Muin S.Ag., M.Ag selaku sekretaris Jurusan Ekonomi Islam .
7. Bapak Dr. M. Rum, S.E., M.Si yang telah membantu dan membimbing saya dalam penyusunan skripsi ini.
8. Staf akademik Fakultas Ekonomi dan Bisnis Islam yang telah membantu penulis dalam mengurus surat-surat dan berkas-berkas yang dibutuhkan untuk penyelesaian skripsi ini.
9. Bapak Burhan selaku Operational Manager dan seluruh pegawai PT Bank BNI Syariah Cabang Makassar yang telah membantu dalam penyusunan skripsi ini.
10. Kak Syamsu Alam yang selalu membantu dan selalu memberikan masukan-masukan yang membangun untuk terciptanya skripsi ini.

11. Untuk teman-teman penulis Andi Nurfuhairah M, Jumriani, Magfirah, Andi Rista Devita Nur, Dewis Mawar, Ayu Ruqayyah Yunus dan teman-teman yang tidak disebutkan namanya yang telah mendukung, mendoakan dan membantu dalam penyusunan skripsi ini.
12. Untuk my Dear yang selalu ada, selalu mendukung dan memberikan semangat untuk penulis dalam menyusun skripsi ini.

Semoga skripsi ini dapat bermanfaat dalam menambah wawasan khususnya bagi umat manusia, serta bagi perkembangan perbankan syariah di Indonesia. Semoga Allah senantiasa meridhoi aktifitas kita berjuang di jalan-Nya serta menjadikan kita semua sebagai hamba-Nya yang bahagia di dunia dan akhirat.

“Dedicated To My Father”

UNIVERSITAS ISLAM NEGERI
ALAUDDIN
M A K A S S A R

Makassar, 2 Januari 2014

Penulis

DAFTAR ISI

PERNYATAAN KEASLIAN SKRIPSI	i
PERSETUJUAN PEMBIMBING	ii
PENGESAHAN	iii
KATA PENGANTAR	iv
DAFTAR ISI	vii
DAFTAR GAMBAR.....	x
DAFTAR TABEL	xi
ABTRAK.....	xii
ABSTRACT	xiii
BAB I PENDAHULUAN.....	1-8
A. Latar Belakang	1
B. Rumusan Masalah	5
C. Hipotesis.....	5
D. Definisi Operasional.....	6
1. BI Rate	6
2. Pembiayaan Produktif	6
E. Kajian Pustaka.....	6
F. Tujuan dan Manfaat Penelitian	8
1. Tujuan Penelitian	8
2. Manfaat Penelitian	8
BAB II TINJAUAN TEORITIS.....	9-50
A. BI Rate	9
1. Pengertian BI Rate	9
2. Fungsi BI Rate	10
3. Suku Bunga Sebagai Harga Uang	11

4. Mengubah Suku Bunga dan Suku Bunga Diskonto.....	12
5. Tingkat Bunga dan Tabungan Masyarakat	14
6. Modal dan Tingkat Bunga.....	16
7. Peranan Modal Dalam Perekonomian.....	16
8. Permintaan Terhadap Modal	17
9. Teori Tingkat Bunga	19
B. Pembiayaan Produktif	23
1. Pengertian Pembiayaan Produktif.....	23
2. Tinjauan Pembiayaan Syariah.....	23
3. Pembiayaan Modal Kerja.....	25
4. Pembiayaan Investasi	26
5. Akad Pola Bagi Hasil	27
6. Akad Pola Jual Beli.....	31
7. Modal Kerja Dengan Pembiayaan Syariah	33
8. Aplikasi Penyaluran Dana Berdasarkan Prinsip Jual Beli	35
9. Metode Pembiayaan Berbasis Bagi Hasil	40
10. Membeli Rumah Dengan Pinjaman Konvensional	43
11. Pembelian Rumah Dengan Pembiayaan Syariah	46
C. Hubungan BI Rate Terhadap Tingkat Perkembangan Pembiayaan Produktif	47
D. Penelitian Sebelumnya	48
E. Kerangka Pikir	50
BAB III METODE PENELITIAN	51-55
A. Jenis Penelitian.....	51
B. Tempat dan Waktu Penelitian	51

C.	Jenis dan Sumber Data	51
1.	Jenis Data	51
2.	Sumber Data	52
D.	Teknik Pengumpulan Data	52
1.	Dokumentasi	52
2.	Wawancara	53
E.	Teknik Pengolahan Data	53
1.	Analisis Regresi Linear Sederhana	53
2.	Koefisien Korelasi	53
3.	Uji Koefisien Determinasi	54
4.	Uji Hipotesis	54
5.	Uji t	55
BAB IV	HASIL DAN PEMBAHASAN	56-67
A.	Hasil Penelitian	56
1.	Gambaran Umum PT Bank Negara Indonesia Syariah..	56
2.	Analisis Data	60
3.	Pengujian Hipotesis	64
B.	Pembahasan	65
BAB V	PENUTUP	68-69
A.	Kesimpulan	68
B.	Saran	68
DAFTAR PUSTAKA	70

GAFTAR GAMBAR

Gambar	Hal
2.1 Perkaitan Antara Tingkat Bunga dan Tabungan	14
2.2 Perkaitan Antara Tabungan dan Pendapatan Nasional.....	15
2.3 Permintaan Terhadap Modal	18
2.4 Tingkat Bunga Menurut Kaum Klasik	20
2.5 Kurva IS (Keseimbangan Investasi dan Tabungan).....	21
2.6 Bagan Proses Musyarakah	28
2.7 Bagan Proses Mudharabah	30
2.8 Bagan Proses Murabahah Sederhana	32
2.9 Alur Transaksi Murabahah Modal Kerja	34
2.10 Sktruktur Pembiayaan Murabahah	41
2.11 Struktur Pembiayaan Musyarakah.....	43
2.12 Alur Transaksi Murabahah.....	46
2.13 Kerangka Pikir.....	50

DAFTAR TABEL

Tabel		Hal
1.1	Perkembangan Pembiayaan Produktif PT BNI Syariah Tahun 2008-2009	2
1.2	Pergerakan Rata-rata BI Rate Dari Bulan Maret 2008 Sampai Oktober 2009	3
2.1	Contoh Dari Jadwal Pembayaran Hipotik	44
2.2	Penelitian Sebelumnya	48
3.1	Pedoman Nilai Koefisien Korelasi	54
4.1	Pergerakan BI Rate Dari Tahun 2008-2013	61
4.2	Perkembangan Pembiayaan Produktif PT BNI Syariah Cabang Makassar	62
4.3	Pengujian Regresi Sederhana	61
4.4	Hasil Uji Koefisien Korelasi	62
4.5	Hasil Uji Koefisien Determinasi	63
4.6	Hasil Uji t Secara Parsial	64

ABSTRAK

Nama : Firdaus Nurlan

NIM : 10200110026

Judul : PENGARUH BI RATE TERHADAP PERKEMBANGAN PEMBIAYAAN PRODUKTIF PADA PT BANK NEGARA INDONESIA SYARIAH CABANG MAKASSAR.

BI Rate digunakan untuk menjaga kestabilan moneter dan kestabilan ekonomi. BI Rate nantinya akan berlaku secara umum baik diperbankan konvensional dan syariah. Lalu bagaimana perbankan syariah menanggapi BI Rate ini yang dimana prinsip kerjanya tidak menggunakan sistem bunga.

Penelitian ini bertujuan untuk mengetahui pengaruh BI Rate terhadap perkembangan pembiayaan produktif. Adapun variabel independen dalam penelitian ini adalah BI Rate sedangkan variabel dependen pembiayaan produktif. Penelitian ini menggunakan data sekunder berupa data pergerakan BI Rate dan perkembangan pembiayaan produktif dari tahun 2008-2009. Metode yang digunakan adalah regresi linear sederhana.

Hasil analisis menunjukkan bahwa BI Rate berhubungan negatif dan signifikan terhadap pembiayaan produktif pada PT Bank Negara Indonesia Syariah cabang Makassar. Hasil uji koefisien determinasi diperoleh bahwa 12% perkembangan pembiayaan produktif dipengaruhi oleh BI Rate dan sisanya 88% dipengaruhi oleh faktor lain yang tidak diteliti.

Kata Kunci: BI Rate, Pembiayaan Produktif

UNIVERSITAS ISLAM NEGERI
ALAUDDIN
M A K A S S A R

ABSTRACT

Name : Firdaus Nurlan

NIM : 10200110026

Title : THE EFFECT OF BI RATE OF PRODUCTIVE DEVELOPMENT FINANCE IN INDONESIAN STATE ISLAMIC BANK BRANCH OF MAKASSAR.

BI Rate is used to maintain monetary stability and economic stability. BI rate will generally apply both conventional and Islamic perbankan. Then how to respond to the BI Rate Islamic banking which is the working principle is not using the system of interest.

This study aims to determine the effect of the BI rate to finance the development of the productive. The independent variable in this study is the dependent variable while the BI rate financing productive. This study uses secondary data movement and developments in the BI Rate productive financing from 2008-2009. The method used is a simple linear regression.

The analysis showed that the BI rate and significantly negatively related to the financing produkf at PT Bank Negara Indonesia Syariah Makassar branch. The test results obtained coefficient of determination that 12% financing productive development is influenced by the BI rate and the remaining 88% is influenced by other factors not examined.

Key Word: BI Rate, Productive Finance

UNIVERSITAS ISLAM NEGERI
ALAUDDIN
M A K A S S A R

BAB I

PENDAHULUAN

A. Latar Belakang

Bank adalah lembaga yang melaksanakan tiga fungsi utama, yaitu menerima simpanan uang, meminjamkan uang dan memberikan jasa pengiriman uang. Di dalam sejarah perekonomian umat Islam, pembiayaan dilakukan dengan akad yang sesuai syariah telah menjadi bagian dari tradisi umat Islam sejak zaman Rasulullah saw. Praktik-praktik seperti menerima titipan harta, meminjamkan uang untuk keperluan konsumsi, dan keperluan bisnis, serta melakukan pengiriman uang, telah lazim dilakukan sejak zaman Rasulullah saw.

Pembiayaan memiliki peran penting dalam perekonomian nasional dan merupakan motor penggerak pertumbuhan ekonomi. Ketersediaan pembiayaan memungkinkan rumah tangga untuk melakukan investasi yang tidak bisa dilakukan dengan dana sendiri. Selain itu dengan permasalahan *moral hazard* dan *adverse selection* yang umum terjadi, bank memainkan peran penting dalam mengalokasikan kapital dan melakukan pemantauan untuk memastikan bahwa dana masyarakat disalurkan pada kegiatan yang memberikan benefit optimal.

Tidak terkecuali di Makassar, daerah yang masih berkembang membutuhkan dana pembiayaan guna untuk menggerakkan roda perekonomian masyarakat. PT Bank Negara Indonesia Syariah cabang Makassar sebagai salah satu bank umum syariah yang ada di Makassar ikut berkontribusi dalam penyaluran pembiayaan produktif kepada masyarakat yang nantinya akan digunakan sebagai modal kerja untuk melakukan usaha. Berikut ini adalah data perkembangan pembiayaan produktif pada PT Bank Negara Indonesia dari tahun 2008 sampai 2013.

Tabel 1.1
Perkembangan Pembiayaan Produktif PT. BNI Syariah Tahun 2008 - 2013


Tahun	Pembiayaan Produktif (Rp)	Perkembangan (%)
2008	7.384.489.786,-	
2009	3.639.914.586,-	(51)
2010	3.982.718.952,-	9
2011	18.425.513.070,-	362
2012	33.813.701.951,-	83
2013	50.030.214.705,-	47

Sumber: PT. BNI Syariah Cab. Makassar, 2014

Pada tabel di atas dapat dilihat bahwa perkembangan pembiayaan produktif pada PT. BNI Syariah cabang Makassar mengalami peningkatan signifikan, walaupun terjadi penurunan pada tahun 2009 yang disebabkan oleh masih bersatunya divisi analisis pembiayaan.

Di dalam Al Qur'an, Allah SWT menjelaskan dan menyerukan seseorang harus berusaha dan bekerja. Sebagaimana yang disebutkan dalam Q.S Al Jum'ah ayat 10 dan Q.S Az Zumar ayat 39 yaitu:

Q.S Al Jum'ah ayat 10:



Terjemahnya:

“Apabila telah ditunaikan shalat, Maka bertebaranlah kamu di muka bumi; dan carilah karunia Allah dan ingatlah Allah banyak-banyak supaya kamu beruntung.”

Q.S Az Zumar ayat 39 :



Terjemahnya:

"Katakanlah: "Hai kaumku, Bekerjalah sesuai dengan keadaanmu, Sesungguhnya aku akan bekerja (pula), Maka kelak kamu akan mengetahui,"

Namun terdapat instrumen moneter yang dipakai oleh pemerintah yang nantinya akan mempengaruhi penyaluran pembiayaan, yaitu instrumen suku bunga atau yang dikenal dengan BI Rate.

BI Rate adalah suku bunga kebijakan yang mencerminkan sikap atau *stance* kebijakan moneter yang ditetapkan oleh bank Indonesia. BI Rate ini kemudian menjadi dasar acuan bagi perbankan baik itu bank konvensional maupun bank syariah untuk menghimpun dana dan menyalurkannya ke masyarakat.

Tabel 1.2

Pergerakan Rata-Rata BI Rate Dari Tahun 2008 Sampai 2009

Tahun	BI Rate Rata-Rata (%)	Perkembangan (%)
2008	8,7	
2009	7,1	(17)
2010	6,5	(9)
2011	6,6	1,2
2012	5,8	14
2013	6,5	(12)

Sumber: Bank Indonesia, 2013

Tabel di atas menunjukkan pergerakan rata-rata BI Rate dari Tahun 2008 sampai Tahun 2009. Kenaikan BI rate sangat berpengaruh terhadap penyesuaian tingkat bunga dasar kredit. Hal ini disebabkan kenaikan biaya bunga seiring dengan kenaikan BI rate yang mengakibatkan penurunan kemampuan membayar

debitur¹. Pengumuman pemerintah tentang tingkat suku bunga akan mempengaruhi pengeluaran perusahaan untuk membayar hutangnya. Semakin tinggi tingkat suku bunga maka akan semakin tinggi pula perusahaan harus mengalokasikan dananya untuk membayar bunga dari hutangnya. Berdasarkan pengumuman Bank Indonesia tertanggal 7 Oktober 2008, untuk mempertahankan laju inflasi dan mempertimbangkan kondisi ekonomi global, Bank Indonesia tetap mempertahankan suku bunga di angka 9,5%.

Dengan tingginya suku bunga yang diumumkan oleh Bank Indonesia maka akan semakin tinggi pula bunga kredit yang akan dibebankan kepada hutang perusahaan. Hal ini dibuktikan dengan adanya kenaikan suku bunga kredit oleh beberapa bank di Indonesia. Sebagai contoh sesuai dengan berita yang dikutip pada warta ekonomi.co.id, direktur Bank Mandiri Agus Martowardojo menyatakan bahwa Bank Mandiri akan menaikkan suku bunga kredit sebesar 50 basis poin sebagai respon atas kenaikan BI rate sebesar 9,5% menjadi sebesar 13-17% pada oktober 2008.

Hal ini sejalan dengan teori Keynes dalam kurva IS yang menjelaskan tentang apabila suku bunga rendah maka tingkat tabungan akan menurun dan investasi meningkat dan sebaliknya apabila suku bunga tinggi maka tabungan akan meningkat dan investasi menurun dan mengakibatkan pendapatan akan meningkat². Dalam teori klasik juga dijelaskan, ketika suku bunga meningkat akan berakibat meningkatkan tabungan dan apabila suku bunga rendah maka akan meningkatkan investasi.³

¹ Kajian stabilitas keuangan No. 8 maret 2007-BI, dikutip dalam Diana Linawati, "Dampak Pengumuman Kenaikan BI Rate Tanggal 7 Oktober 2008 Terhadap Abnormal Return dan Trading Volume Activity (Study Komparasi Pada Perusahaan Manufaktur Di BEI Dengan DER <1 dan DER >1), Thesis (Semarang: Program Pasca Sarjana, Universitas Diponegoro, 2009), h. 4.

²Paul A. Samuelson dan William D. Nordhaus, *Ilmu Ekonomi Makro*, (Jakarta: PT Media Global Edukasi, 2004), h. 122

³Nopirin, *Ekonomi Moneter*, (Yogyakarta: BPFE Yogyakarta, 2009), h. 70

Dari contoh kasus di atas yang mengatakan bahwa Bank Mandiri menaikkan suku bunga kredit sebesar 50 basis poin guna merespon kenaikan BI Rate menjadi sebesar 13-17% maka memunculkan sebuah pertanyaan, lalu bagaimana PT. Bank Negara Indonesia syariah cabang Makassar dalam merespon kenaikan BI Rate ini, sedangkan seperti yang kita tahu bahwa PT Bank Negara Indonesia syariah cabang Makassar adalah salah satu bank umum syariah yang didalam sistemnya tidak menggunakan suku bunga.

Terdapat beberapa penelitian yang relevan dengan penelitian ini seperti, penelitian yang dilakukan oleh Fikri Zaenuri pada tahun 2011 yang berjudul “Analisis Variabel Biaya Operasional, Volume Pembiayaan Murabahah, Bagi Hasil DPK, Inflasi dan BI Rate Terhadap Margin Murabahah (Studi Kasus Pada PT BRI Syariah)” menyimpulkan bahwa BI Rate memiliki pengaruh negatif dan signifikan terhadap penetapan margin murabahah.

Selanjutnya penelitian yang dilakukan oleh Qorry Aiena pada tahun 2011 yang berjudul “Analisis Pengaruh BI Rate dan Pembiayaan Terhadap Kualitas Pembiayaan Bank Syariah” ia menyimpulkan bahwa BI Rate berpengaruh negatif dan signifikan terhadap kualitas pembiayaan pada Bank Syariah Mandiri, Bank Muamalat, dan Bank Mega Syariah.

Kemudian penelitian yang dilakukan oleh Muhammad Izzuddin Kurnia Adi pada tahun 2013 yang berjudul “Faktor-Faktor Yang Mempengaruhi Pendapatan Margin Pembiayaan Murabahah (Studi Kasus Pada BRI Syariah dan Bank Mega Syariah)” dari penelitian ini menyimpulkan bahwa BI Rate berpengaruh negatif dan tidak signifikan terhadap marjin pendapatan *murabahah*.

B. Rumusan Masalah

Berdasarkan latar belakang yang telah diuraikan sebelumnya, maka rumusan masalah dalam penelitian ini adalah, “Apakah BI Rate berpengaruh

signifikan terhadap perkembangan pembiayaan produktif pada PT Bank Negara Indonesia Syariah cabang Makassar?”

C. Hipotesis

Selanjutnya untuk mengetahui arah penelitian ini, hipotesis yang dapat diangkat dari penelitian ini adalah: “Diduga bahwa BI Rate berpengaruh signifikan terhadap perkembangan pembiayaan produktif pada PT Bank Negara Indonesia Syariah cabang Makassar.”

D. Definisi Operasional

Terdapat dua variabel di dalam penelitian ini, yaitu variabel independe/variabel X dan variabel dependen/variabel Y. Dimana variabel independen adalah “BI Rate” dan variabel dependen adalah “Pembiayaan Produktif.”

1. BI Rate (X)

BI Rate adalah suku bunga yang dikeluarkan/diterbitkan oleh bank sentral dalam hal ini Bank Indonesia untuk menjaga kestabilan moneter yang nantinya akan diteruskan kepada perbankan.

2. Pembiayaan Produktif (Y)

Pembiayaan produktif adalah pemberian dana untuk membiayai kebutuhan nasabah yang bertujuan untuk digunakan sebagai modal kerja dan investasi.

E. Kajian Pustaka

Dalam Buku Ilmu Ekonomi Makro yang ditulis oleh Samuelson dan Nordhaus menjelaskan bahwa bunga adalah pembayaran yang dilakukan untuk

penggunaan uang. Suku bunga adalah jumlah bunga yang dibayarkan per unit waktu yang disebut sebagai presentase dari jumlah yang dipinjamkan. Dengan kata lain, orang harus membayar kesempatan untuk meminjam uang⁴.

Lalu dalam buku pengantar Teori Moneter yang di tulis oleh Rachmat Firdaus dan Maya Ariyanti pada tahun 2011 menjelaskan apabila Bank Sentral meningkatkan tingkat bunga kredit dasar maka dengan meningkatnya bunga tersebut, dalam rangka politik diskonto, berarti bank-bank umum dalam menentukan tingkat bunga kreditnya tidak bisa tidak harus mengikuti/mengacu pada ketahanan Bank Sentral tersebut. Dengan meningkatnya bunga kredit maka akan mengurangi minat sebagian anggota masyarakat untuk mengambil kredit, sehingga jumlah uang yang beredar menjadi berkurang⁵.

Dalam buku Bank Islam (Analisis Fiqih Dan Keuangan), Adiwarman menjelaskan, pembiayaan produktif adalah jenis pembiayaan yang diberikan untuk tujuan produktif baik itu dalam bentuk modal kerja dan investasi dan bersifat perorangan dan lembaga⁶.

Dalam buku Dasar-dasar Pemasaran Bank Syariah yang ditulis oleh M. Rianto Al Arif, menjelaskan bahwa pembiayaan produktif adalah pembiayaan yang ditujukan untuk pembiayaan sektor produktif, seperti pembiayaan modal kerja, pembiayaan pembelian barang modal dan lainnya yang mempunyai tujuan untuk pemberdayaan sektor riil⁷.

⁴ Paul A. Samuelson dan William D. Nordhaus, *Ilmu Ekonomi Makro*, (Jakarta: PT Media Global Edukasi, 2004), h. 190

⁵ Rahmat Firdaus, dan Maya Ariyanti, *Pengantar Ekonomi Moneter serta aplikasinya pada sistem ekonomi konvensional dan syariah*, (Bandung: Alfabeta, 2011), h. 158.

⁶ Adiwarman Azwar Karim, *Bank Islam: Analisis Fiqih dan Keuangan*, (Jakarta: PT Raja Grafin Penerbit, 2006), h. 276.

⁷ Nur Rianto, *Dasar-Dasar Pemasaran Bank Syariah*, (Bandung: Alfabeta, 2010), h. 178

Selanjutnya dalam buku *Bank Syariah dari Teori dan Praktek* yang ditulis oleh Syafi'i Antonio menjelaskan bahwa pembiayaan produktif adalah pembiayaan yang ditujukan untuk memenuhi kebutuhan produksi dalam arti luas, yaitu untuk peningkatan usaha baik produksi, perdagangan, maupun investasi⁸.

F. Tujuan dan Manfaat Penelitian

1. Tujuan Penelitian

Sesuai dengan latar belakang dan permasalahan yang telah dikemukakan di atas, tujuan yang akan dicapai sehubungan dengan penelitian ini adalah untuk mengetahui pengaruh BI Rate terhadap perkembangan pembiayaan produktif pada PT Bank Negara Indonesia Syariah Cabang Makassar.

2. Manfaat Penelitian

a. Bagi Peneliti.

Penelitian ini diharapkan menambah wawasan keintelektualan sehingga penelitian ini bisa digunakan sebagai wahana untuk mengkaji secara ilmiah tentang bagaimana pengaruh suku bunga acuan (BI Rate) terhadap perbankan syariah.

b. Bagi Lembaga yang Terkait.

Dari penelitaian ini dapat dijadikan bahan masukan untuk menentukan dasar kebijaksanaan dalam upaya meningkatkan tingkat pertumbuhan perbankan syariah.

c. Bagi Institusi Pendidikan.

Penelitian ini mudah-mudahan dapat memberikan sumbangan pengetahuan untuk memperkaya khususnya dalam bidang pengajaran.

⁸ Muhammad Syafi'i Antonio, *Bank Syariah Dari Teori Ke Praktek*, (Jakarta: Gema Insani, 2001), h. 128.



UNIVERSITAS ISLAM NEGERI
ALAUDDIN
M A K A S S A R

BAB II

TINJAUAN TEORITIS

A. *BI Rate*

Pada bagian ini akan dipaparkan teori tentang BI Rate dan konsep-konsep yang berkaitan dengan BI Rate.

1. Pengertian BI Rate

BI Rate adalah suku bunga kebijakan yang mencerminkan sikap atau *stance* kebijakan moneter yang ditetapkan oleh bank Indonesia dan diumumkan kepada publik.

BI Rate digunakan sebagai acuan dalam operasi moneter untuk mengarahkan agar suku bunga SBI 1 bulan hasil lelang operasi pasar terbuka berada disekitar BI Rate. Selanjutnya suku bunga BI diharapkan mempengaruhi PUAB, suku bunga pinjaman, dan suku bunga lainnya dalam jangka panjang.

Menurut Dahlan Siamat menerangkan bahwa BI Rate adalah suku bunga dengan tenor satu bulan yang diumumkan oleh Bank Indonesia secara periodik untuk jangka waktu tertentu yang berfungsi sebagai sinyal (*stance*) kebijakan moneter¹.

Menurut Hubbard bunga adalah biaya yang harus dibayar *borrower* atas pinjaman yang diterima dan imbalan bagi *lender* atas investasinya². Sementara itu, Kern dan Guttman dalam Laksmono mengaggap suku bunga merupakan sebuah

¹Dahlan Siamat, *Manajemen Lembaga Keuangan: Kebijakan Moneter dan perbankan*, (Jakarta: LP-FEUI 2005), h. 139.

² R. Glenn, Hubbard, Money, the Financial System and The Economy, Addison Wasley Longman, Inc, 1999; dikutip dalam Imas Maesaroh dan Fera Triani, "Determinant Of The Amount Of Money Circlation In Indonesia (Review Money Suplly (M2) 2006-2011", <http://jp.fe.unsoed.ac.id/index.php/sca-1/article/view/182> (diakses pada 21 Maret 2014).

harga dan sebagaimana harga lainnya, maka tingkat suku bunga ditentukan oleh kekuatan permintaan dan penawaran.³

Menurut Karl dan Fair dalam Ahmad Bagas Restyono menjelaskan bahwa suku bunga adalah pembayaran tahunan dari suatu pinjaman, dalam bentuk persentase dari pinjaman yang diperoleh dari jumlah bunga yang diterima tiap tahun dibagi dengan jumlah pinjaman⁴. Pengertian suku bunga menurut Sunariyah adalah harga dari pinjaman. Suku bunga dinyatakan sebagai persentase uang pokok per unit waktu. Bunga merupakan suatu ukuran harga sumber daya yang digunakan oleh debitur yang harus dibayarkan kepada kreditur.⁵

2. Fungsi BI Rate

BI Rate diumumkan oleh Dewan Gubernur Bank Indonesia setiap Rapat Dewan Gubernur bulanan dan diimplementasikan pada operasi moneter yang dilakukan Bank Indonesia melalui pengelolaan likuiditas (*liquidity management*) di pasar uang untuk mencapai sasaran operasional kebijakan moneter.

Sasaran operasional kebijakan moneter dicerminkan pada perkembangan suku bunga Pasar Uang Antar Bank *Overnight* (PUAB O/N). Pergerakan di suku bunga PUAB ini diharapkan akan diikuti oleh perkembangan di suku bunga deposito, dan pada gilirannya suku bunga kredit perbankan.

³Didy Laksomono. R, dkk, *Suku Bunga Sebagai Salah Satu Indikator Ekspektasi Inflasi*, Buletin Ekonomi Moneter dan Perbankan Maret 200; Bank Indonesia, 2000, dikutip dalam Nurita Hutagalung, "Analisis Efektivitas Jalur Ekspektasi Inflasi Dalam Mekanisme Transmisi Kebijakan Moneter Di Indonesia: Pendekatan Vektor Autoregressive (VAR)", *QE Journal*, Vol. 01 No. 2. http://qe-journal.unimed.ac.id/edisi/epdf/2/OEJ_Vol_01_No_02_2_Nurita.pdf (Diakses Pada 21 Maret 2014)

⁴Case Karl E dan Ray C Fair, *Definition of Interest Rate*, Principles of Economics, 2001, dikutip dalam Ahmad Bagas Restyono. "Pengaruh Tingkat Suku Bunga Deposito Terhadap Jumlah Dana Deposito Pada PT Bank SulSelBar Cabang Utama Makassar", *Skripsi* (Makassar: Fak. Ekonomi Unhas, 2011), h. 78.

⁵Sunariyah, *Ketepatan Ramalan Laba di Prospectus pada Awal Penawaran Umum di Pasar Modal Indonesia*, (Yogyakarta, Universitas Gadjah Mada, 1993) dikutip dalam Imas Maesaroh dan Fera Triani, "Determinant Of The Amount Of Money Circlation In Indonesia (Review Money Suplly (M2) 2006-2011)", <http://jp.fe.unsoed.ac.id/index.php/sca-1/article/view/182> (diakses pada 21 Maret 2014).

Dengan mempertimbangkan pula faktor-faktor lain dalam perekonomian, Bank Indonesia pada umumnya akan menaikkan BI Rate apabila inflasi ke depan diperkirakan melampaui sasaran yang telah ditetapkan, sebaliknya Bank Indonesia akan menurunkan BI Rate apabila inflasi ke depan diperkirakan berada di bawah sasaran yang telah ditetapkan.

3. Suku Bunga Sebagai Harga Uang.

Ketika selanjutnya kita memeriksa bagaimana uang mempengaruhi aktifitas ekonomi, kita akan memfokuskan pada suku bunga, yang sering disebut “harga uang.”

Bunga adalah pembayaran yang dilakukan untuk penggunaan uang. Suku bunga adalah jumlah bunga yang dibayarkan per unit waktu yang disebut sebagai presentase dari jumlah yang dipinjamkan. Dengan kata lain, orang harus membayar kesempatan untuk meminjam uang. Biaya pinjaman uang, diukur dalam rupiah pertahun per rupiah yang dipinjam, adalah suku bunga.

Beberapa contoh di bawah ini menggambarkan bagaimana bunga bekerja:

- a. Ketika lulus dari perguruan tinggi, Anda mempunyai uang Rp500.000. Anda memutuskan untuk menyimpan uang tersebut tunai. Jika Anda tidak menggunakan dana Anda tersebut, maka di akhir tahun jumlahnya akan tetap sebesar Rp500.000 karena uang tunai tidak memiliki bunga.
- b. Anda menyimpan Rp2.000.000 dalam rekening tabungan di sebuah bank lokal, dimana suku bunga rekening tabungannya adalah 4% per tahun. Setelah satu tahun, bank akan membayar Rp80.000 sebagai bunga pada rekening anda sehingga rekening tersebut sekarang bernilai Rp2.080.000.
- c. Anda baru mulai bekerja, dan memutuskan membeli rumah kecil seharga Rp100.000.000. Kemudian Anda pergi ke Bank lokal dan menemukan bahwa terdapat kredit selama 30 tahun dengan suku bunga tetap, yaitu 10%. Setiap

bulan anda harus membayar angsuran Rp877.000. Perhatikan bahwa pembayaran ini sedikit lebih besar dari suku bunga bulanan $\frac{10}{12}$ persen perbulan. Mengapa? Karena tidak hanya terdiri dari bunga tetapi juga amortisasi, yaitu pembayaran prinsipal atau pokok, jumlah yang dipinjamkan. Pada saat anda menyelesaikan pembayaran yang ke-30 bulan, maka Anda telah membayar penuh pinjaman Anda.

Dari contoh ini dapat dilihat bahwa suku bunga diukur dalam % per tahun. Bunga adalah harga yang dibayar untuk meminjam uang, yang memungkinkan peminjam mendapatkan sumber daya nyata selama masa peminjaman.

4. Mengubah Suku Bunga dan Suku Bunga Diskonto

Dalam menjalankan tugasnya untuk mengawasi kegiatan bank-bank umum, bank sentral harus memastikan agar masyarakat tidak kehilangan kepercayaan kepada sistem bank. Salah satu cara untuk mewujudkan hal ini dengan berusaha agar bank-bank umum selalu sanggup membayar semua cek yang dikeluarkan nasabah-nasabahnya. Untuk mencapai tujuan ini ada dua langkah yang dapat dilakukan oleh bank sentral. Yang pertama adalah dengan membuat pengarahan-pengarahan atau peraturan-peraturan tentang corak dan jenis investasi yang dapat dilakukan oleh bank-bank umum. Dan yang kedua adalah dengan memberi pinjaman kepada bank-bank yang menghadapi masalah dalam cadangannya, yaitu cadangannya adalah kurang dari cadangan minimum yang diterapkan oleh peraturan.

Di dalam membantu bank-bank umum, ada dua bentuk bantuan yang dapat diberikan oleh bank sentral, yaitu dengan memberikan pinjaman atau dengan membeli surat-surat berharga tertentu yang dimiliki oleh bank umum yang memerlukan bantuan. Dalam melakukan pembelian surat-surat berharga, bank sentral hanya menerima surat-surat berharga yang mudah tunai, seperti Sertifikat

Bank Indonesia. Apabila bank-bank umum menjual surat-surat berharga seperti itu kepada bank sentral, maka langkah itu dinamakan *mendiskontokan surat-surat berharga*. Di dalam memberi pinjaman, bank sentral akan menetapkan suku bunga yang harus dibayar oleh bank-bank umum atas pinjaman yang diterimanya. Juga bank sentral akan menetapkan suku diskonto dari Sertifikat Bank Indonesia atau surat-surat berharga lainnya yang mudah tunai yang dijual kepada bank umum. Tingkat yang ditentukan oleh bank sentral tersebut dinamakan suku diskonto atau suku bank (Bank Rate).

Peranan bank sentral sebagai satu sumber pinjaman atau tempat untuk mendiskontokan surat-surat berharga tersebut dapat digunakan oleh bank sentral sebagai suatu alat untuk mengendalikan jumlah penawaran uang dan tingkat kegiatan ekonomi. Dalam keadaan di mana kegiatan ekonomi berada di bawah tingkat yang mewujudkan kesempatan kerja yang tinggi, bank sentral dapat mempertinggi kegiatan ekonomi dengan menurunkan suku diskonto. Dengan penurunan suku diskonto, biaya yang harus dibayar oleh bank-bank umum untuk meminjam dari bank sentral menjadi lebih murah. Ini akan menggalakan mereka untuk memberikan lebih banyak pinjaman. Sebaliknya, apabila bank sentral ingin mengurangi kegiatan ekonomi yang sudah mencapai tingkat yang terlalu tinggi, suku diskonto perlu dinaikkan. Kenaikkan suku diskonto ini akan mendorong bank-bank umum menaikkan suku bunga ke atas pinjaman-pinjaman yang diberikannya. Oleh karenanya para pengusaha enggan membuat pinjaman baru dan pelanggan-pelanggan yang telah membuat pinjaman akan mengembalikan pinjaman yang dibuat pada masa lalu. Pada akhirnya kegiatan ekonomi negara akan menurun.

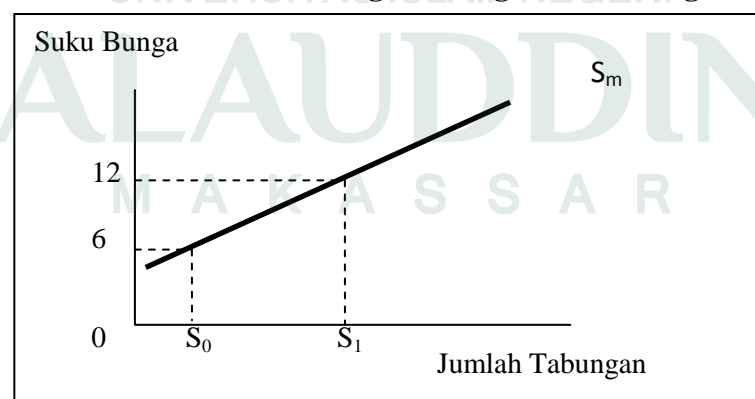
5. Tingkat Bunga dan Tabungan Masyarakat.

Dalam suatu perekonomian tidak semua pendapatan yang diterima masyarakat akan digunakan untuk pengeluaran konsumsi. Sebagian dari pendapatan tersebut akan disisihkan oleh penerima pendapatan sebagai tabungan. Penabungan ini dilakukan untuk beberapa tujuan, seperti untuk membiayai pengeluaran konsumsi semasa sudah mencapai usia pensiun, untuk mengumpulkan biaya pendidikan anak-anak pada masa mereka dewasa, dan untuk berjaga-jaga di dalam menghadapi kesusahan di masa yang akan datang.

a. Pandangan Klasik

Dalam analisis ekonomi terdapat dua pandangan yang berbeda tentang faktor penting yang menentukan jumlah tabungan dalam masyarakat. Pandangan tradisional, yaitu pandangan ahli-ahli ekonomi yang digolongkan sebagai ahli ekonomi klasik, berkeyakinan bahwa jumlah tabungan dilakukan masyarakat ditentukan oleh tingkat bunga. Semakin tinggi tingkat bunga, semakin besar jumlah tabungan yang akan dilakukan masyarakat. Secara grafik sifat perkiraan ini adalah seperti yang terdapat dalam gambar 2.1

Gambar 2.1
Perkaitan Antara Tingkat Bunga dan Tabungan



Sumber: Sadono Sukirno, Pengantar Ekonomi Mikro, 2012

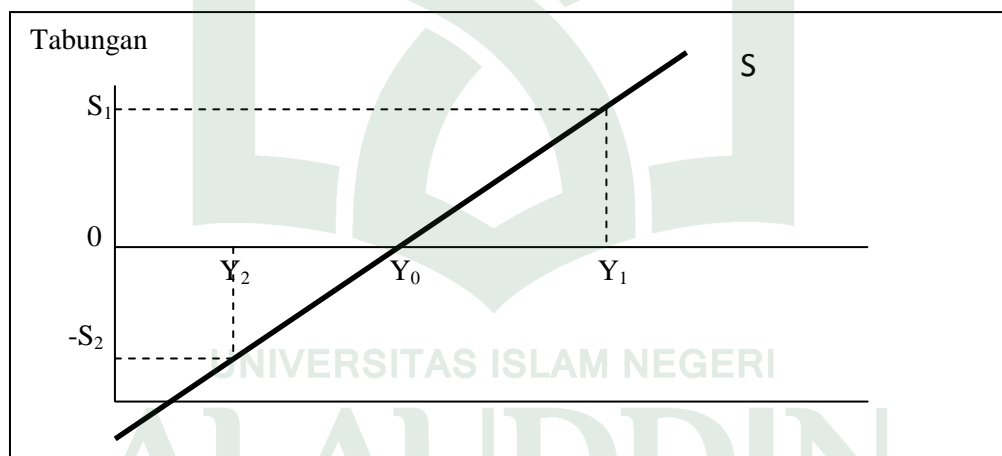
Kurva S_m adalah kurva tabungan. Keadaan yang semakin naik tersebut menggambarkan bahwa semakin tinggi bunga, semakin banyak jumlah tabungan.

Dapat dilihat bahwa pada waktu tingkat bunga adalah 6 persen, jumlah tabungan adalah S_0 dan tabungan bertambah menjadi S_1 pada waktu tingkat bunga mencapai 12 persen.

b. Pandangan Keynes

Menurut pandangan Keynes modern, yaitu pandangan sesudah masa Klasik, tabungan tergantung kepada pendapatan nasional (pendapatan seluruh penduduk dalam perekonomian). Pada tingkat pendapatan nasional rendah tabungan negatif, yaitu konsumsi masyarakat lebih tinggi dari pendapatan nasional. Semakin tinggi pendapatan nasional, semakin tinggi tabungan masyarakat. Sifat perkaitan ini ditunjukkan oleh kurva S dalam gambar 2.2

Gambar 2.2
Perkaitan Antara Tabungan dan Pendapatan Nasional



Sumber: Sadono Sukirno, Pengantar Teori Mikro Ekonomi, 2012

Untuk membiayai konsumsi yang lebih tinggi pada waktu pendapatan nasional rendah, masyarakat harus menggunakan tabungan yang dibuat pada masa lalu. Dalam gambar 2.2 tabungan negatif tersebut terjadi pada tingkat pendapatan di bawah Y_0 . Misal pada pendapatan sebesar Y_2 tabungan masyarakat adalah $-S_2$. Nilai ini berarti masyarakat tersebut meminjam dari pihak lain untuk menggunakan tabungan masa lalu untuk membiayai konsumsi yang mereka lakukan. Pada waktu pendapatan nasional adalah Y_0 tabungan adalah nol, dan

sesudah itu semakin tinggi pendapatan nasional semakin besar jumlah tabungan. Pada pendapatan nasional sebesar Y_1 tabungan adalah S_1 . Dari penjelasan ini dapat dilihat bahwa dalam pandangan modern tingkat bunga kurang penting perannya dalam menentukan jumlah tabungan masyarakat.

6. Modal dan Tingkat Bunga

Pembayaran ke atas modal yang dipinjam dari pihak lain dinamakan bunga. Ia biasanya dinyatakan sebagai persentasi dari modal yang dipinjam, seperti misalnya 10 persen, 12 persen atau 15 persen. Bunga yang dinyatakan sebagai persentasi dari modal dinamakan tingkat bunga. Pada umumnya persentasi yang dinyatakan menunjukkan tingkat bunga dari sejumlah modal dalam satu tahun. Dengan demikian kalau dinyatakan tingkat bunga adalah 15 persen, artinya adalah: modal yang pinjamkan memperoleh tingkat bunga sebanyak 15 persen pertahun.

Di dalam perekonomian modern perusahaan-perusahaan memerlukan modal untuk menjalankan dan memperbesar usahanya. Sebaliknya rumah tangga memiliki kelebihan pendapatan yang dapat dipinjamkan dengan harapan untuk memperoleh bunga. Analisis dalam bagian ini bertujuan untuk menerangkan hal-hal berikut:

- a. Faktor utama yang menentukan permintaan dana modal.
- b. Faktor utama yang menentukan penawaran tabungan oleh masyarakat.
- c. Teori-teori yang menerangkan tentang penentuan tingkat bunga.
- d. Sebab-sebabnya terdapat beberapa tingkat bunga di dalam perekonomian.
- e. Perbedaan di antara tingkat bunga nominal dan bunga riil.

7. Peranan Modal Dalam Perekonomian

Dalam setiap perekonomian kegiatan memproduksi memerlukan barang modal. Dalam perekonomian yang sangat primitif sekalipun, barang modal

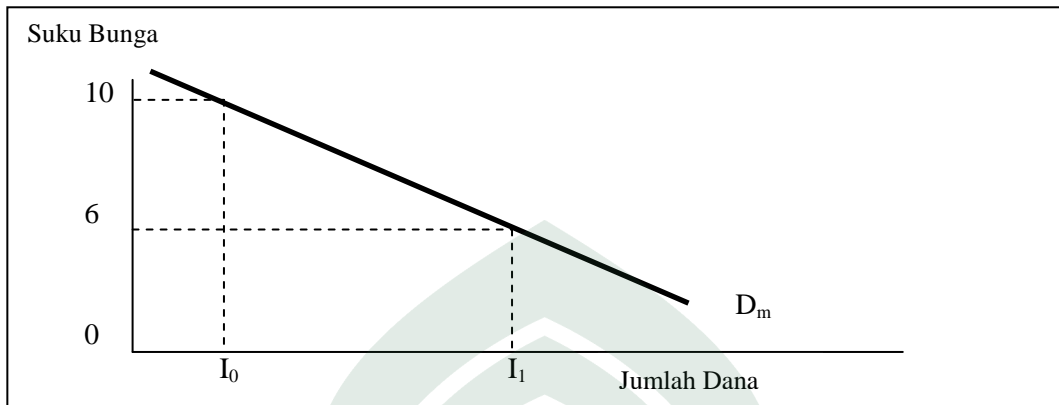
diperlukan. Jala, cangkul, bajak adalah beberapa barang modal dalam perekonomian primitif. Dalam perekonomian modern barang modal lebih diperlukan lagi. Modernisasi perekonomian tidak akan berlaku tanpa barang modal yang kompleks dan sangat tinggi produktifitasnya. Di dalam perekonomian modern perusahaan-perusahaan-perusahaan harus berusaha memperbaiki teknik memproduksi supaya tetap dapat mempertahankan daya persaingan dan menjamin kelangsungan hidupnya.

Untuk menjamin agar teknik memproduksinya tetap mengalami kemajuan dan tetap dapat bersaing dengan perusahaan-perusahaan lain, investasi atau penanaman modal harus selalu dilakukan oleh perusahaan-perusahaan. Investasi atau penanaman modal adalah pengeluaran sektor perusahaan untuk membeli/memperoleh barang-barang modal baru yang lebih modern atau untuk menggantikan barang-barang modal yang lama yang sudah tidak digunakan lagi atau yang sudah usang. Untuk melakukan penanaman modal para pengusaha memerlukan dana. Sebagian besar dana tersebut diperoleh dari meminjam dari pihak lain.

8. Permintaan Terhadap Modal

Berbagai jenis investasi mempunyai pengembalian modal yang berbeda. Ada yang tingkat pengembalian modalnya tinggi dan ada pula yang tingkat pengembalian modalnya rendah. Apabila para pengusaha mengetahui sepenuhnya berbagai kemungkinan untuk melakukan investasi, mereka akan mendahulukan investasi pengembalian modalnya tinggi. Baru setelah proyek tersebut dilaksanakan mereka akan mengembangkan proyek yang tingkat pengembalian modalnya lebih rendah. Dengan demikian secara grafik permintaan ke atas dana modal adalah seperti yang ditunjukkan dalam gambar 2.3

Gambar 2.3
Permintaan Terhadap Modal



Sumber: Sadono Sukirno, Pengantar Teori Mikro Ekonomi, 2012

Kurva D_m menggambarkan permintaan ke atas dana modal. Kurva tersebut menunjukkan perkaitan di antara tingkat pengembalian dengan setiap unit pertambahan barang modal yang dilakukan. Kurva tersebut menurun dari kiri atas ke kanan bawah karena pada permulaannya investasi dilakukan untuk mengembangkan proyek-proyek yang tingkat pengembalian modalnya, dan kemudian diikuti oleh proyek-proyek yang lebih rendah tingkat pengembalian modalnya.

Sampai di mana perusahaan-perusahaan akan meminta dana modal tergantung kepada tingkat bunga yang berlaku dalam perekonomian. Misalkan tingkat bunga adalah 10 persen. Pada tingkat bunga ini adalah tidak menguntungkan kepada perusahaan untuk melakukan investasi yang tingkat pengembalian modalnya adalah di bawah 10 persen karena keuntungan yang diperoleh tidak dapat membayar bunga ke atas dana modal yang dipinjamnya. Dengan demikian pada tingkat bunga sebesar 10 persen, para pengusaha akan mengembangkan proyek-proyek yang tingkat pengembalian modalnya setidaknya sama dengan tingkat bunga. Ini berarti apabila tingkat bunga adalah 10 persen, investasi yang dilakukan adalah sebanyak I_0 . Tetapi kalau tingkat bunga adalah 6 persen, lebih banyak investasi yang akan dilakukan, yaitu sebanyak I_1 .

9. Teori Tingkat Bunga.

Bunga adalah salah satu instrumen moneter yang selalu digunakan dalam berbagai kebijakan moneter. Bunga itu sendiri adalah suatu bentuk penghasilan bagi pemilik uang yang karena pengorbanannya selama waktu tertentu untuk melepaskan kesempatan untuk tidak menggunakan uang tersebut karena digunakan oleh pihak lain.

Jadi menurut kaum monetaris, bunga tak ubahnya seperti orang yang menyewakan rumahnya kepada pihak lain sehingga dia mendapatkan penghasilan dalam bentuk uang sewa, orang bekerja pada suatu perusahaan akan menerima penghasilan dalam bentuk gaji atau upah, para pemegang saham akan menerima penghasilan dalam bentuk deviden dan lain sebagainya.

a. Teori Klasik

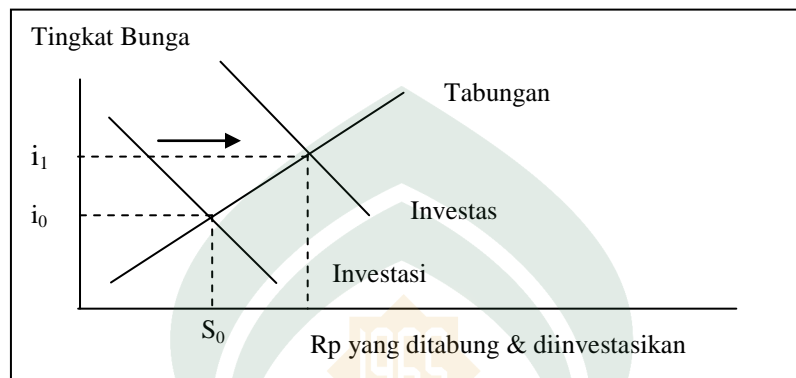
Tabungan menurut kaum klasik adalah fungsi dari tingkat bunga. Makin tinggi tingkat bunga maka makin tinggi pula keinginan masyarakat untuk menabung. Artinya, pada tingkat bunga yang lebih tinggi masyarakat akan lebih terdorong untuk mengorbankan atau mengurangi pengeluaran untuk konsumsi guna menambah tabungan.

Investasi juga tergantung atau merupakan fungsi dari tingkat bunga. Makin tinggi tingkat bunga, keinginan untuk melakukan investasi juga makin kecil. Alasannya, seorang pengusaha akan menambah pengeluaran investasinya apabila keuntungan yang diharapkan dari investasi lebih besar dari tingkat bunga yang harus dia bayar untuk dana (cost of capital). Makin rendah tingkat bunga, maka pengusaha akan lebih terdorong untuk melakukan investasi, sebab biaya penggunaan dana juga makin kecil.

Tingkat bunga dalam keadaan keseimbangan (artinya tidak ada dorongan untuk naik turun) akan tercapai apabila keinginan menabung masyarakat sama

dengan keinginan pengusaha untuk melakukan investasi. Secara grafik keseimbangan tingkat suku bunga dapat digambarkan seperti dalam gambar 2.4

Gambar 2.4
Tingkat Bunga Menurut Kaum Klasik



Sumber: Nopirin, Ekonomi Moneter, 1992

Keseimbangan tingkat bunga ada pada titik i_0 , di mana jumlah tabungan sama dengan investasi. Apabila tingkat suku bunga di atas i_0 , jumlah tabungan melebihi keinginan pengusaha untuk melakukan investasi. Para penabung akan saling bersaing untuk meminjamkan dananya dan persaingan ini akan menekan tingkat bunga turun balik ke posisi i_0 . Sebaliknya, apabila tingkat bunga di bawah ini, para pengusaha akan saling bersaing untuk memperoleh dana yang relatif jumlahnya lebih kecil. Persaingan ini akan mendorong tingkat bunga naik lagi ke i_0 .

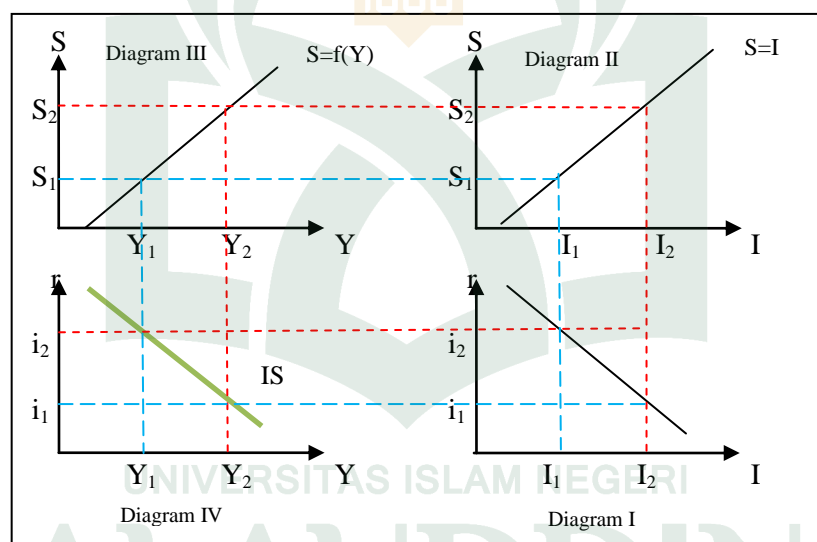
Kenaikan efisiensi produksi misalnya, akan mengakibatkan keuntungan yang diharapkan naik. Sehingga, pada tingkat bunga yang sama pengusaha bersedia meminjam dan lebih besar untuk membiayai investasinya, atau untuk dana investasi yang sama jumlahnya, pengusaha bersedia membayar tingkat bunga yang lebih tinggi. Keadaan ini dalam Gambar 2.4, ditunjukkan dengan bergesernya kurva permintaan investasi ke kanan atas, dan keseimbangan tingkat bunga yang baru pada titik i_1 .

b. Keseimbangan Investasi dan Tabungan

Kondisi keseimbangan dalam sektor riil dapat digambarkan secara grafis ke dalam sebuah kurva yang disebut kurva IS. Kurva IS menggambarkan hubungan antara Investasi (I) dan tabungan (S) dimana investasi dan tabungan dalam keseimbangan.

Untuk menurunkan kurva IS secara grafis, maka langkah pertama adalah menggambarkan empat buah kurva yang terdiri dari diagram I, II, III, IV (dimulai dai kurva kanan bawah berputar kebalikan arah jarum jam).

Gambar 2.5
Kurva IS (Keseimbangan Investasi dan Tabungan)



Sumber: Pengantar Teori Ekonomi Makro, Sadono Sukirno, 2003

Diagram I menunjukkan fungsi investasi. Fungsi ini menunjukkan hubungan antara tingkat bunga (i) dan besarnya investasi yang dilakukan (I).

Diagram II menunjukkan keseimbangan Investasi, dimana besarnya tabungan (S) sama dengan besarnya investasi (I), atau dapat ditulis $S=I$. Bila tingkat bunga adalah i_1 maka menuntut agar investasi bersih menjadi I_2 .

Diagram III menunjukkan fungsi tabungan ini tampak bahwa hanya satu tingkat pendapatan tertentu yang dapat mendorong masyarakat untuk

menyediakan tabungan pada tingkat yang disebutkan. Bila tingkat tabungan berada pada S_1 , maka dapat diperhitungkan bahwa tingkat pendapatan nasional berada pada Y_1 .

Diagram IV menunjukkan kurva IS, kurva yang menghubungkan antara titik-titik tingkat bunga (i), dan pendapatan nasional (Y). Karena kurva IS adalah kurva yang menghubungkan tingkat bunga, serta pendapatan nasional, maka masing-masing sumbu pada diagram IV kita tentukan sumbu-sumbu yang akan ditempati variabel tingkat bunga dan variabel pendapatan nasional. Pada sumbu horisontal kita tempatkan variabel tingkat bunga (i). Dengan demikian, diagram yang berada di atas diagram IV yaitu diagram III adalah diagram yang menghubungkan besarnya tabungan pada berbagai tingkat pendapatan nasional (fungsi tabungan). Hubungan anatara tabungan dengan pendapatan nasional adalah positif, artinya makin besar pendapatan nasional, maka tabungan yang terjadi juga makin besar.

Diagram II menunjukkan keseimbangan investasi, yaitu suatu kondisi dimana besarnya investasi (I) sama dengan besarnya tabungan (S), atau dapat ditulis $I=S$. Diagram II merupakan kurva bantu yang menggambarkan keseimbangan investasi dimana $I=S$. Kurva kesamaan investasi dan tabungan adalah kurva yang ditarik dari titik (titik pusat) yang membentuk sudut 45° terhadap masing-masing sumbu, yang berarti jarak dari suatu titik tersebut ke sumbu tegak akan sama jaraknya dengan titik tersebut ke sumbu datar.

Pada diagram I ditunjukkan hubungan negatif antara tingkat bunga (i), dan besarnya investasi (I). Bila tingkat bunga naik, maka investasi yang dilakukan juga akan menurun, demikian sebaliknya. Hal ini ditunjukkan dengan kurva investasi berlereng negatif. Sumbu tegak pada diagram I menunjukkan variabel tingkat bunga sedangkan sumbu datar menunjukkan besarnya investasi.

Pada kurva keseimbangan IS, hubungan antara tingkat bunga dengan pendapatan nasional mempunyai *slope* negatif artinya (hubungan terbalik), artinya pada waktu tingkat bunga meningkat, maka pendapatan nasional keseimbangan akan menurun, dan sebaliknya, pada waktu tingkat bunga menurun, maka keseimbangan pendapatan nasional akan meningkat yang diakibatkan karena jumlah investasi juga meningkat.

B. Pembiayaan Produktif

1. Pengertian Pembiayaan Produktif.

Pembiayaan produktif adalah pembiayaan yang ditujukan untuk memenuhi kebutuhan produksi dalam arti luas, yaitu peningkatan usaha, baik usaha produksi, perdagangan, maupun investasi. Berdasarkan keperluannya, pembiayaan produktif dapat dibagi menjadi pembiayaan modal kerja, dan pembiayaan investasi.

2. Tinjauan Pembiayaan Syariah

Bagi orang-orang awam, pembiayaan syariah tampak sebagai pembiayaan konvensional yang disamarkan. Sebab, pola arus kasnya bisa begitu mirip. Saat kita menelaah pembiayaan syariah, penting bagi kita untuk meletakkan satu kaki secara kukuh di atas prinsip-prinsip keuangan syariah yang telah kita bahas sebelumnya:

- a. Pembiayaan syariah tidak berurusan dengan *riba* (bunga). Ini adalah aturan mendasar pemberi pinjaman atau kreditor tidak boleh mendapat bunga dan debitur tidak boleh membayar bunga. Sebaliknya, kreditor, seperti bank, memiliki aset (dan karenanya mengambil alih resiko kepemilikan) dan kemudian menjual aset itu kepada Anda dengan selisih atau margin laba tertentu. Fakta bahwa bank mengambil alih resiko kepemilikan (tanpa

memedulikan seberapa pendek jangka waktunya) membuat bank berhak untuk mendulang laba.

- b. Pembiayaan syariah tidak boleh bertujuan mendanai aset atau kegiatan *haram* (dilarang). Jadi, tidak mungkin mendapatkan pembiayaan syariah untuk membangun pabrik pembotolan bir atau membeli peternakan babi.
- c. Sejumlah alasan yang diajukan untuk menjelaskan popularitas *murabahah* dalam operasi investasi perbankan Islam adalah pertama, *murabahah* adalah suatu mekanisme investasi jangka pendek, dan dibandingkan dengan sistem *Profit and Loss Sharing (LPS)*, cukup memudahkan, kedua, *mark-up* dalam *murabahah* dapat ditetapkan sedemikian rupa sehingga memastikan bahwa bank dapat memperoleh keuntungan yang sebanding dengan keuntungan bank-bank berbasis bunga yang menjadi saingan bank-bank Islam, ketiga, *murabahah* menjauhkan ketidakpastian yang ada pada pendapatan dari bisnis-bisnis dengan LPS; dan keempat *murabahah* tidak memungkinkan bank-bank Islam untuk mencapai manajemen bisnis, karena bank bukanlah mitra si nasabah, sebab hubungan mereka dalam *murabahah* adalah hubungan antara kreditur dan debitur.⁶

Pembiayaan syariah menekankan kewajiban untuk mengungkap informasi demi melindungi yang lemah. Jadi, ketimbang mengambil peran kreditor, penyedia dana didorong bertindak sebagai investor. Dengan memiliki andil dalam proyek debitur, saling kerja sama dan memberikan keuntungan pun tercipta. Transparansi kontrak juga meningkat karena sebagai mitra, pastilah Anda ingin mitra-mitra Anda yang lain untuk memiliki informasi lengkap supaya proyeknya

⁶Abdullah Saeed, *Menyoal Bank Syariah: Kritik atas Interpretasi Bunga Bank Kaum Neo-Reavalis*, (Jakarta: Paramadina, 2004), h. 121.

berhasil demi keuntungan bersama. Juga, transaksi distrukturkan untuk bebas dari *gharar* (ketidak pastian).⁷

3. Pembiayaan Modal Kerja

Kebutuhan pembiayaan modal kerja dapat dipenuhi dengan berbagai cara, antara lain:

a. Bagi Hasil (*mudharabah, musyarakah*)

Kebutuhan modal kerja usaha yang beragam, seperti untuk membayar tenaga kerja, rekening listrik dan air, bahan baku, dan sebagainya, dapat dipenuhi dengan pembiayaan berpola bagi hasil dengan akad *mudharabah* atau *musyarakah*. Sebagai contoh, usaha rumah makan, usaha bengkel, usaha toko kelontong, dan sebagainya.

Dengan berbagai hasil, kebutuhan modal kerja pihak pengusaha terpenuhi, sementara kedua belah pihak mendapatkan manfaat dari pembagaian resiko yang adil. Agar bank syariah dapat berperan aktif dalam usaha dan mengurangi kemungkinan resiko, seperti *moral hazard*, maka bank dapat memilih untuk menggunakan akad *musyarakah*.

b. Jual Beli

Kebutuhan modal kerja usaha perdagangan untuk membiayai barang dagangan dapat dipenuhi dengan pembiayaan berpola jual beli dengan akad *murabahah*. Dengan berjual beli, kebutuhan modal pedagang terpenuhi dengan harga tetap, sementara bank syariah mendapat keuntungan margin tetap dengan meminimalkan resiko.

Kebutuhan modal kerja usaha kerajinan dengan produsen kecil dapat juga dipenuhi dengan akad *salam*. Dalam hal ini, bank syariah menyuplai mereka

⁷Daud Vicary Abdullah dan Keon Chee, *Buku Pintar Keuangan Syariah*, (Jakarta: Zaman, 2010) , h. 179.

dengan *input* produksi sebagai modal *salam* yang ditukar dengan komoditas mereka untuk dipasarkan kembali.

4. Pembiayaan Investasi

Kebutuhan pembiayaan investasi dapat dipenuhi dengan berbagai cara, antara lain:

a. Bagi Hasil

Kebutuhan investasi secara umum dapat dipenuhi dengan pembiayaan berpola bagi hasil dengan akad *mudharabah*. Sebagai contoh, pembuatan pabrik batu, perluasan pabrik, usaha baru, perluasan usaha, dan sebagainya.

Dengan cara ini bank syariah dan pengusaha berbagi resiko yang saling menguntungkan dan adil. Agar bank syariah dapat berperan aktif dalam kegiatan usaha dan mengurangi kemungkinan resiko, seperti *moral hazard*, maka bank dapat memilih untuk menggunakan akad *musyarakah*.

b. Jual beli

Kebutuhan investasi sebagaimana juga dapat dipenuhi dengan pembiayaan berpola jual beli dengan akad *murabahah*. Sebagai contoh, pembelian mesin, pembelian kendaraan untuk usaha, pembelian tempat usaha, dan sebagainya. Dengan cara ini bank syariah mendapat keuntungan margin jual beli dengan resiko yang minimal. Sementara itu, pengusaha mendapatkan kebutuhan investasinya dengan perkiraan biaya yang tetap dan mempermudah perencanaan.

Kebutuhan investasi yang memerlukan waktu untuk membangun juga dapat dipenuhi dengan akad *ishtisnah*, misalnya untuk industri berteknologi tinggi, seperti industri pesawat terbang, industri pembuatan lokomotif dan kapal, selain berbagai tipe mesin yang dibuat oleh perusahaan atau bengkel besar. Salain itu, akad *istishna* juga dapat diaplikasikan dalam industri konstruksi, misalnya, gedung apartemen, rumah sakit, sekolah, universitas, dan sebagainya.

5. Akad Pola Bagi Hasil

Akad bank syariah yang utama dan paling penting yang disepakati oleh para ulama adalah akad dengan pola bagi hasil dengan prinsip bagi hasil dengan prinsip *mudharabah* dan *musyarakah*. Prinsipnya adalah *al-ghurmn bi'l-ghurm* atau *al-kharaj bi'l-daman*, yang berarti bahwa tidak ada bagian keuntungan tanpa ambil bagian dalam resiko atau untuk setiap keuntungan ekonomi riil harus ada biaya ekonomi riil.

a. *Musyarakah*

Musyarakah merupakan istilah yang sering dipakai dalam konteks skim pembiayaan Syariah. Istilah ini berkonotasi lebih terbatas dari pada istilah *syirkah* yang lebih umum digunakan dalam fikih Islam. *Syirkah* berarti *sharing* ‘berbagi’ dan di dalam terminologi Fikih Islam dibagi dalam dua jenis.

- 1) *Syirkah al-milk* atau *syirkah amlak* atau *syirkah* kepemilikan, yaitu kepemilikan bersama dua pihak atau lebih dari suatu properti.
- 2) *Syirkah al-'aqd* atau *syirkah 'ukud* atau *syirkah* akad, yang berarti kemitraan yang terjadi karena adanya kontrak bersama, atau usaha komersil bersama.

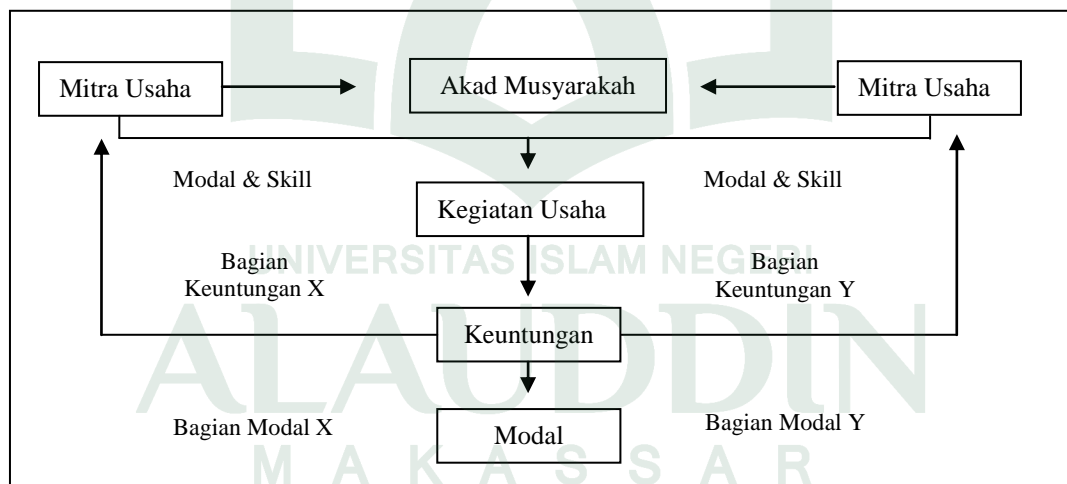
Istilah *musyarakah* tidak ada dalam Fikih Islam, tetapi baru diperkenalkan belum lama ini oleh mereka yang menulis tentang skim-skim pembiayaan syariah yang biasanya terbatas pada jenis *syirkah* tertentu.

Musyarakah merupakan akad bagi hasil ketika dua atau lebih pengusaha pemilik modal/modal berkerja sama sebagai mitra usaha, membiayai investasi usaha baru atau yang sudah berjalan. Mitra usaha pemilik modal berhak ikut serta dalam manajemen perusahaan, tetapi itu tidak merupakan keharusan. Para pihak dapat membagi pekerjaan mengelola usaha sesuai kesepakatan dan mereka juga

dapat meminta gaji/upah untuk tenaga dan keahlian yang mereka curahkan untuk usaha tersebut.

Proporsi keuntungan dibagi di antara mereka menurut kesepakatan yang ditentukan sebelumnya dalam akad sesuai dengan proporsi modal yang disertakan, atau dapat pula berbeda dari proporsi modal yang mereka sertakan. Sementara itu, kerugian, apabila terjadi akan ditanggung bersama sesuai dengan proporsi penyertaan modal masing-masing (semua ulama sepekat dalam hal ini). Dapat diambil kesimpulan bahwa dalam *musyarakah* keuntungan dibagi berdasarkan kesepakatan para pihak, sedangkan kerugian ditanggung bersama sesuai dengan proporsi penyertaan modal masing-masing pihak. Bagan proses pembiayaan *musyarakah* dapat dilihat pada gambar 2.6

Gambar 2.6
Bagan Proses Musyarakah



Sumber: Ascarya, Akad & Produk Bank Syariah, 2007

Penyertaan modal dari para mitra usaha harus berupa uang atau barang. Yang dapat disertakan dalam modal adalah barang yang dapat ditukar kualitas dan kuantitasnya sehingga dapat diganti kalau ada kerusakan. Barang ini biasa disebut *dhawat-ul-amthal* atau *fungible goods*, bukan *dhawat-ul-qeemah* yang sulit diukur

kualitasnya. Dapat diambil kesimpulan bahwa modal *musyarakah* dapat berupa uang atau barang yang dinilai pada harga pasar saat perjanjian.

Musyarakah pada umumnya merupakan perjanjian yang berjalan terus sepanjang usaha yang dibiayai bersama terus beroperasi. Meskipun demikian, perjanjian *musyarakah* dapat diakhiri dengan atau tanpa menutup usaha. Apabila usaha ditutup dan dilikuidasi aset sesuai nisah penyertaanya. Apabila usaha berjalan, maka mitra usaha yang ingin mengakhiri perjanjian dapat menjual sahamnya ke mitra usaha yang lain dengan harga yang disepakati.

b. Mudharabah

Secara singkat *mudharabah* atau penanam modal adalah penyerahan modal uang kepada orang yang berniaga sehingga ia mendapatkan persentase keuntungan.

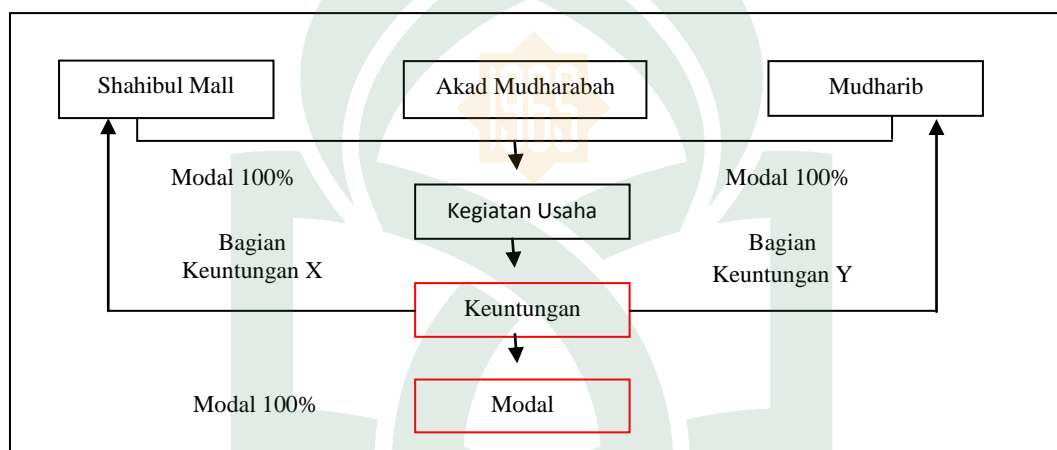
Sebagai suatu bentuk kontrak, *mudharabah* merupakan akad bagi hasil pemilik dana/modal (pemodal), biasa disebut *shahibul mal/rabbl mal*, menyediakan modal (100%) kepada pengusaha sebagai pengelola, biasa disebut dengan *mudharib*, untuk melakukan aktivitas produktifnya dengan syarat bahwa keuntungan yang dihasilkan akan dibagi di antara mereka menurut kesepakatan yang ditentukan sebelumnya dalam akad.

Shahibul mal (pemodal) adalah pihak yang memiliki modal, tetapi tidak bisa berbisnis, dan *mudharib* (pengelola atau enterprenuer) adalah pihak yang pandai berbisnis, tetapi tidak memiliki modal.

Apabila terjadi kerugian karena proses normal dari usaha, dan bukan karena kesalahan atau kecurangan pengelola, kerugian ditanggung sepenuhnya oleh pemilik modal, sedangkan pengelola kehilangan tenaga dan keahlian telah dicurahkan. Apabila terjadi kerugian karena kelalaian dan kecurangan pengelola, maka pengelola bertanggung jawab sepenuhnya.

Pengelola tidak ikut menyertakan modal, tetapi menyertakan tenaga dan keahliannya, dan juga tidak meminta gaji atau upah dalam menjalankan usahanya. Pemilik dana hanya menyediakan modal dan tidak dibenarkan untuk ikut campur dalam manajemen usaha yang dibiayainya. Kesediaan pemilik dana untuk menanggung resiko apabila terjadi kerugian menjadi dasar untuk mendapat bagian dari keuntungan. Bagan *mudharabah* dapat dilihat pada gambar 2.7

Gambar 2.7
Bagan Proses Mudharabah



Sumber: Ascarya , Akad & Produk Bank Syariah, 2007

Dalam satu kontrak *mudharabah* pemodal dapat bekerja sama dengan lebih dari satu pengelola. Para pengelola tersebut seperti bekerja sebagai mitra usaha terhadap pengelola yang lain. Nisbah (porsi) bagi hasil pengelola dibagi sesuai kesepakatan di muka.

Nisbah bagi hasil antara pemodal dan pengelola harus disepakati di awal perjanjian. Besarnya nisbah bagi hasil masing-masing pihak tidak diatur dalam Syariah, tetapi tergantung kesepakatan mereka. Nisbah dibagi rata-rata 50:50, tetapi bisa juga 30:70, 60:40, atau proporsi lain yang disepakati. Pembagian keuntungan yang tidak diperbolehkan adalah dengan menentukan alokasi jumlah tertentu untuk salah satu pihak. Diperbolehkan juga untuk menentukan proporsi

yang berbeda untuk situasi yang berbeda. Misalnya, jika pengelola berusaha di bidang produksi, maka nisbahnya 40%.


Di luar porsi bagi hasil yang diterima pengelola, pengelola tidak diperkenankan meminta gaji atau komisi lainnya untuk hasil kerjanya. Semua mazhab sepakat dengan ini. Namun demikian Imam Ahmad memperbolehkan pengelola untuk mendapatkan uang makan harian dari rekening *mudharabah*. Ulama dari mazhab Hanafi memperbolehkan pengelola untuk mendapatkan uang harian (seperti untuk akomodasi, makan, dan transportasi) apabila dalam perjalanan bisnis ke luar kota.

6. Akad Pola Jual Beli

Jual beli (*buyu'*, jamak dari *ba'i*) atau perdagangan atau perniagaan atau *trading* secara terminologi Fikih Islam berarti tukar menukar harta atas dasar saling *ridha* (rela), atau memindahkan kepemilikan dengan imbalan pada sesuatu yang diizinkan.

Jual beli dibolehkan Syariah berdasarkan Alqur'an, Sunnah, dan Ijmak (konsensus) para ulama. Dalam Q.S Al Baqarah ayat 275:





Terjemahnya:

“Orang-orang yang Makan (mengambil) riba tidak dapat berdiri melainkan seperti berdirinya orang yang kemasukan syaitan lantaran (tekanan) penyakit gila. Keadaan mereka yang demikian itu, adalah disebabkan mereka berkata (berpendapat), Sesungguhnya jual beli itu sama dengan riba, Padahal Allah telah menghalalkan jual beli dan mengharamkan riba. orang-orang yang telah sampai kepadanya larangan dari Tuhannya, lalu terus berhenti (dari mengambil riba), Maka baginya apa yang telah diambilnya dahulu (sebelum datang larangan); dan urusannya (terserah) kepada Allah. orang yang kembali (mengambil riba), Maka orang itu adalah penghuni-penghuni neraka; mereka kekal di dalamnya.”

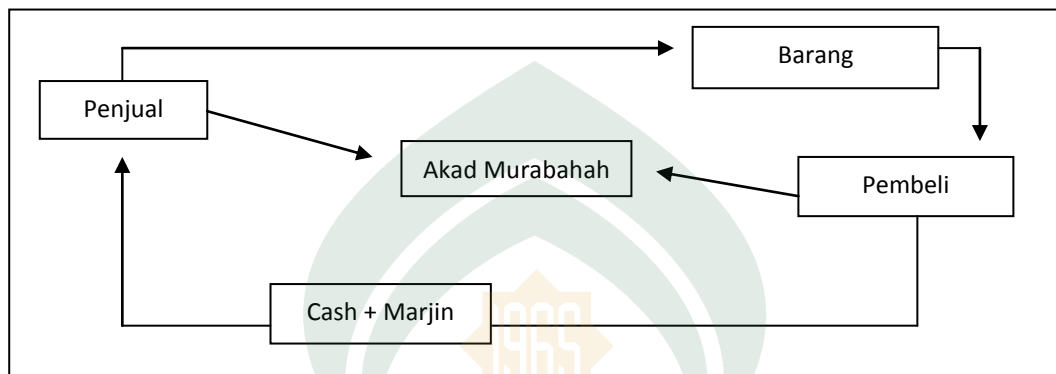
Dalam Fikih Islam dikenal berbagai macam jual beli. Dari sisi objek yang diperjual-belikan, jual beli dibagi tiga yaitu, jual beli *mutlaqah*, *sharf*, dan *muqayyadah*. Dalam perbankan Syariah pola jual beli yang digunakan untuk kegiatan produktif adalah akad *Murabahah*.

Murabahah adalah istilah dalam Fikih Islam yang berarti suatu bentuk jual beli tertentu ketika penjual menyatakan biaya perolehan barang, meliputi harga barang dan biaya-biaya lain yang dikeluarkan untuk memperoleh barang tersebut dan tingkat keuntungan (margin) yang diinginkan.

Tingkat keuntungan ini bisa dalam bentuk persentase tertentu dari biaya perolehan. Pembayaran bisa dilakukan secara spot (tunai) atau bisa dilakukan di kemudian hari yang disepakati bersama. Oleh karena itu, *murabahah* tidak dengan sendirinya mengandung konsep pembayaran tertunda (*defferred payment*), seperti yang secara umum dipahami oleh sebagian orang yang mengetahui *murabahah* hanya dalam hubungannya dengan transaksi pembiayaan di perbankan syariah,

tetapi tidak memahami Fikih Islam. Bagan *murabahah* sederhana dapat dilihat pada gambar 2.8

Gambar 2.8
Bagan Murabahah Sederhana



Sumber: Ascarya, Akad & Produk Bank Syariah, 2007

Murabahah pada awalnya merupakan konsep jual beli yang sama sekali tidak ada hubungannya dengan pembiayaan. Namun demikian, bentuk jual beli ini kemudian digunakan oleh perbankan syariah dengan menambah beberapa konsep lain sehingga menjadi bentuk pembiayaan. Akan tetapi validitas transaksi seperti ini tergantung pada beberapa syarat yang benar-benar harus diperhatikan agar transaksi tersebut diterima secara Syariah.

Dalam pembiayaan ini, bank sebagai pemilik dana membelikan barang sesuai dengan spesifikasi yang diinginkan oleh nasabah yang membutuhkan pembiayaan, kemudian menjualnya ke nasabah tersebut dengan penambahan keuntungan tetap. Sementara itu, nasabah akan mengembalikan utangnya di kemudian hari secara tunai maupun cicil.

7. Modal Kerja Dengan Pembiayaan Syariah (Menggunakan Murabahah)

Murabahah adalah jenis lain dari pembiayaan ongkos-plus. Sebagaimana dengan BBA, Anda dapat menentukan rumah, bank membelinya dan menjualnya kepada Anda dengan harga berupa ongkos atau biaya plus margin laba. Aturan

dalam murabahah adalah bahwa bank harus mengungkapkan biayanya dan margin labanya. Harga jual kemudian dibayarkan secara penuh atau mengangsur. Sebagai perbandingan, BBA juga penjualan ongkos-plus, tapi pembayarannya selalu dalam bentuk cicilan.

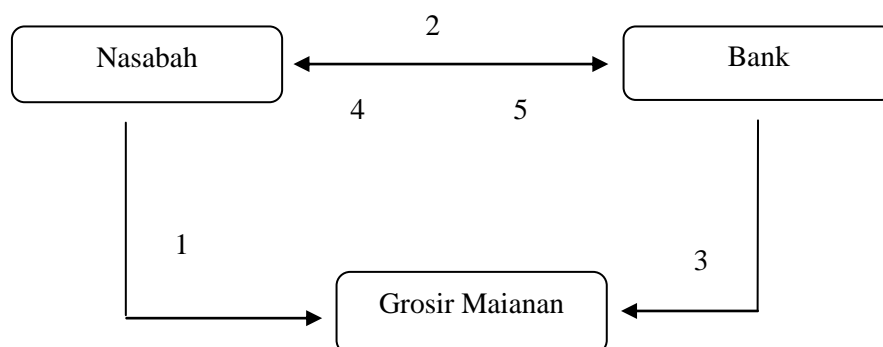
Di Asia Tenggara, *murabahah* umum digunakan dalam pembiayaan modal kerja. Sementara di Timur Tengah, *murabahah* digunakan untuk modal kerja sebagaimana juga untuk pembiayaan proyek jangka panjang.

Modal kerja berurusan dengan kebutuhan jangka pendek dunia usaha, ini mencakup aset jangka pendek perusahaan (seperti uang tunai, persediaan, dan uang yang dipinjam pelanggan atau piutang), dan kewajiban jangka pendek (seperti gaji, pajak yang harus dibayar, uang yang terutang kepada pemasok atau piutang, dan pinjaman bank). Jangka pendek umumnya ditetapkan selama 12 bulan atau kurang.

Murabahah bersifat sederhana (*straightforward*) seperti BBA, sebagaimana ditunjukkan dalam Gambar 2.9. Mari kita lihat skenario berikut: Anda memiliki sebuah toko maian dan satu nasabah korporat ingin membeli 1.000 perangkat dari konsol permainan elektronik terbaru sebagai hadiah untuk stafnya. Anda tidak punya cukup banyak stok sehingga Anda berkeliling mencari toko pemaian grosir yang punya stok memadai.

Gambar 2.9

Alur Transaksi Murabahah Modal Kerja



Sumber: Daud V. A. dan Keon Chee, Buku Pintar Keuangan Syariah, 2012

1. Anda mencari toko pemain grosir yang mengutip Anda harga Rp100,- untuk setiap konsol permainan. Anda tidak memiliki Rp100.000,- uang tunai atau membeli itu, tapi dalam tiga atau empat minggu ke depan Anda mengharapkan arus masuk kas memadai dari tagihan pelanggan yang membayar.
2. Anda mendekati suatu bank syariah untuk mendapatkan pembiayaan dan memberikan pesanan pembelian dari pelanggan Anda bukti adanya pasar bagi konsol permainan.
3. Bank membeli konsol permainan dari grosir maninan.
4. Bank menjual konsol itu kepada Anda pada harga yang sudah dinaikkan sebesar Rp105.000,- yang harus dibayarkan sekaligus dalam waktu 30 hari.

Harga Pembelian + Marjin Laba = Harga Jual

Rp100.000,- + Rp55.000 = Rp105.000

5. Pelanggan korporat Anda membayar konsol itu kepada Anda dan anda membayar kepada Bank setelah 30 hari sebagaimana sudah disepakati
Ketimbang pembayaran sekaligus, pembayaran secara mengangsur juga bisa dilakukan. Misalnya, kontrak murabahah mungkin menuntut Anda untuk melakukan cicilan bulanan berjumlah sama sebesar Rp10.500 sebanyak 10 kali.

8. Aplikasi Penyaluran Dana Berdasarkan Prinsip Jual Beli (Murabahah).

Murabahah adalah transaksi penjualan barang dengan menyatakan harga perolehan dan keuntungan memberitahu harga produk yang dibeli dan menentukan suatu tingkat keuntungan sebagai tambahannya.

Murabahah bisa dilakukan oleh perusahaan *trading* yang melakukan aktivitas bisnisnya dengan cara membeli barang, kemudian menjual kembali tanpa melakukan perubahan barang tersebut. Bank syariah dapat mengadopsi transaksi ini, kaitannya dengan kebutuhan nasabah untuk memiliki barang tertentu, tetapi tidak bisa cukup memiliki dana, sehingga bank syariah bisa memenuhi kebutuhan nasabah dengan *Ba'i al-murabahah*. Mekanisme transaksi ini, bank syariah melakukan akad dengan nasabah kemudian bank syariah membeli barang yang dibutuhkan oleh nasabah kepada supplier secara tunai, setelah itu bank syariah menjual kepada nasabah dengan pembayaran angsuran.

a. Cara Penentu Angsuran Dalam *Ba'i Al-Murabahah*

Dalam *ba'i al-murabahah*, syariah memperbolehkan bank untuk mengambil keuntungan/laba atas transaksi tersebut. Dalam menentukan keuntungan ada beberapa cara, yakni sebagai berikut:

- 1) Bank menentukan keuntungan dari jumlah dana yang dipinjam oleh nasabah untuk membeli barang ke bank tersebut sebesar yang disepakati ke dua belah pihak, misalnya 20% dari pokok pinjaman. Apabila uang ditambahkan adalah 2 x keuntungan per tahun (20%) maka hasilnya sama dengan 40%. Cara seperti ini mempunyai kelemahan, kalau dibayar lebih dari satu tahun maka keuntungannya ditambah sebesar keuntungan satu tahun dikalikan dengan jumlah tahun, hal ini seolah-olah sebagai “tambahan karena meminjami” yang ditentukan di muka, sehingga mengarah kepada *riba*. Seandainya hal ini dengan alasan untuk menstabilkan “daya beli” uang yang dipinjamkan bank mestinya

presentase yang ditambahkan adalah sebesar estimasi “inflasi” yang akan datang atau dikurangi sebesar estimasi deflasi seandainya terjadi.

Rumus harga jual (cara pertama);

$$\text{Harga Jual} = \text{Harga pokok aktiva } \textit{murabahah} / \text{jumlah pembiayaan} + (\textit{markup/laba} \times n \text{ tahun})$$

- 2) Atas dasar dana yang dipinjam oleh nasabah, bank syariah menerapkan keuntungan transaksi misal 20%, kemudian kalau dibayar satu atau dua tahun maka untuk menstabilkan daya beli uang tersebut bank syariah dapat menambahkan sejumlah 2 kali inflasi dua tahun yang akan datang. Misal, diperkirakan inflasi 5% per tahun maka faktor *stabilizer* daya beli untuk dua tahun = $2 \times 5\% = 10\%$. Jadi, selama 2 tahun nasabah mengangsur pokok pinjaman ditambah keuntungan dan inflasi, yaitu $10\% + 20\% = 30\%$.

Rumus harga jual (cara kedua):

$$\text{Harga Jual} = \text{Harga pokok aktiva } \textit{murabahah} / \text{jumlah pembiayaan} + (\text{inflasi} \times n) \text{ tahun} + \textit{markup/laba} \text{ sekali}$$

- 3) Dalam penentuan harga jual bank, bank dapat menerapkan metode penetapan harga jual berdasarkan *cost plus markup*. Dengan metode *cost plus*, harga jual dapat dihitung dengan rumus, adalah sebagai berikut:

Rumus harga jual (cara ketiga):

$$\text{Harga Jual} = \text{Harga pokok aktiva } \textit{murabahah} / \text{jumlah pembiayaan} + \textit{cost recavary} + \textit{markup/laba} \text{ sekali}$$

Cost recavary adalah bagian dari estimasi biaya operasi bank syariah yang dibebankan kepada harga pokok aktiva *murabahah*/pembiayaan.

Rumus perhitungan *cost recavary*:

$$\text{Cost recavary} = (\text{harga pokok aktiva } \textit{murabahah} \text{ atau pembiayaan} / \text{estimasi total pembiayaan} \times \text{estimasi biaya operasi 1 tahun})$$

Markup/laba ditentukan sekian persen dari harga pokok aktiva *murabahah*/pembiayaan, misalnya 10%. Untuk menghitung *margin murabahah* maka kita dapat menghitung dengan rumus:

$$\text{Margin murabahah} = (\text{cost recovery} + \text{markup}) / \text{harga pokok aktiva murabahah (pembiayaan)}$$

a) Contoh Transaksi *Murabahah*

Tuan Ali untuk memiliki sebuah mobil untuk kepentingan usaha antar jemput anak sekolah. Mobil tersebut mempunyai harga perolehan (harga beli + biaya balik nama dan biaya lain-lain) sebesar Rp150.000.000,- Pada saat ini Tuan Ali hanya memiliki dana Rp50.000.000,- untuk mengatasi kekurangan dana tersebut Tuan Ali menghubungi bank syariah untuk mendapatkan pemecahan masalah akibat kekurangan dana tersebut, bank syariah menawarkan solusi dengan akad *ba'i al murabahah*, yakni:

- 1) Cara pertama, bank syariah menetapkan dengan tingkat laba atas penjualan yang disepakati sebesar 10% apabila dibayar dalam jangka dua tahun maka bank syariah akan menambahkan keuntungan lagi 10%, sehingga *margin* selama dua tahun = 20%.
- 2) Cara kedua, bank syariah menetapkan keuntungan tahun pertama 10% dan faktor *stabilizer* nilai beli uang yang dipinjamkan untuk 2 tahun sebesar 2 x inflasi Indonesia (misal 5% x 2 tahun = 10%), sehingga *margin* selama dua tahun = 10% + 10% = 20%.
- 3) Cara ketiga, bank syariah memperkirakan biaya operasional Rp200.000.000,- dalam 1 tahun, perkiraan jumlah pembiayaan Rp5.000.000,- dan *markup* yang ditentukan (hanya sekali saja) 10% dari pembiayaan *murabahah*.

Berapa besar angsuran yang harus dibayar oleh Tuan Ali setiap bulannya?

Penyelesaian:

Berikut ini perhitungan angsuran per tahun oleh bank syariah:

Cara pertama

Harga pokok Mobil	Rp150.000.000,-
Dibayar nasabah	<u>Rp 50.000.000,-</u>
Dibayar oleh bank	Rp100.000.000,-
Margin Laba Bank	= $2 \times 10\% \times \text{Rp}100.000.000$ = Rp20.000.000
Harga Jual Bank	= $\text{Rp}100.000.000 + \text{Rp}20.000.000$ = Rp120.000.000,-

Perhitungan Angsuran:

Harga Pokok	= Rp150.000.000
<i>Margin Murabahah</i>	= <u>Rp20.000.000</u>
Harga Jual Bank	= Rp170.000.000
Pembayaran pertama	= <u>Rp50.000.000</u>
Sisa Angsuran	= Rp120.000.000
Angsuran per bulan	= $\text{Rp}120.000.000 \div 24 \text{ bulan}$ = Rp5.000.000,- per bulan

Cara Kedua

Harga pokok Mobil	Rp150.000.000,-
Dibayar nasabah (uang muka)	<u>Rp 50.000.000,-</u>
Dibayar oleh bank	Rp100.000.000,-
Margin Laba Bank	= $10\% \times \text{Rp}100.000.000$ = Rp10.000.000
Stabilizer daya beli	= $2 \text{ tahun} \times 5\% \times \text{Rp}100.000.000$

$$\begin{aligned} &= \text{Rp}10.000.000 \\ \text{Margin Laba + Stabilizer daya beli} &= \text{Rp}20.000.000 \end{aligned}$$

Perhitungan Angsuran:

$$\begin{aligned} \text{Harga Pokok} &= \text{Rp}150.000.000 \\ \text{Laba dan Inflasi} &= \underline{\text{Rp}20.000.000} \\ \text{Harga Jual Bank} &= \text{Rp}170.000.000 \\ \text{Pembayaran pertama} &= \underline{\text{Rp}50.000.000} \\ \text{Sisa Angsuran} &= \text{Rp}120.000.000 \\ \text{Angsuran per bulan} &= \text{Rp}120.000.000 \div 24 \text{ bulan} \\ &= \mathbf{\text{Rp}5.000.000,-} \text{ per bulan} \end{aligned}$$

Cara Ketiga

Hitung dulu *cost recovery*

$$\begin{aligned} \text{Cost recovery} &= \frac{\text{pembiayaan murabahah}}{\text{estimasi total pembiayaan}} \times \text{estimasi biaya operasi} \\ &= \frac{\text{Rp}100.000.000}{\text{Rp}5.000.000} \times \text{Rp}200.000.000 \\ &= \text{Rp}4.000.000,- \end{aligned}$$

$$\begin{aligned} \text{Hitung Markup} &= 10\% \times \text{Pembiayaan (Rp}100.000.000) \\ &= \text{Rp}10.000.000,- \end{aligned}$$

$$\begin{aligned} \text{Harga Jual Bank} &= \text{Pembiayaan} + \text{cost recovery} + \text{markup} \\ &= \text{Rp}100.000.000 + (2 \times \text{cost recovery}) \\ &= \text{Rp}10.000.000 + \text{Rp}8.000.000 + \text{Rp}10.000.000 \\ &= \text{Rp}118.000.000 \end{aligned}$$

$$\begin{aligned} \text{Angsuran Per bulan} &= \text{Rp}118.000.000 \div 24 \text{ bulan} \\ &= \mathbf{\text{Rp}4.916.666,-} \end{aligned}$$

9. Metode Pembiayaan Berbasis Bagi Hasil

Ada dua jenis utama kontrak pembiayaan bagi hasil (berbasis ekuitas) yaitu; *mudharabah* dan *musyarakah*.

Keduanya tidak begitu populer jika dibandingkan dengan metode-metode pembiayaan berbasis utang. Sebab, sebagaimana kita akan lihat, keduanya lebih sukar untuk diterapkan. Meski demikian, walaupun metode-metode berbasis ekuitas tidak begitu populer, metode tersebut ideal untuk penggunaan umat.

Bayangkan penderitaan para wirausahawan yang memiliki ide menjanjikan untuk satu usaha tapi tidak memiliki modal cukup. Jika dia mencari pembiayaan berbasis utang, bank kemungkinan besar akan membuatnya membayar laba hasil penggelembungan (mark up) yang lebih tinggi. Sebab, usahanya dalam setahun akan dipersepsikan sebagai memiliki kemungkinan besar gagal dalam setahun. Beban pembiayaan yang tinggi meningkatkan bahaya kegagalan.

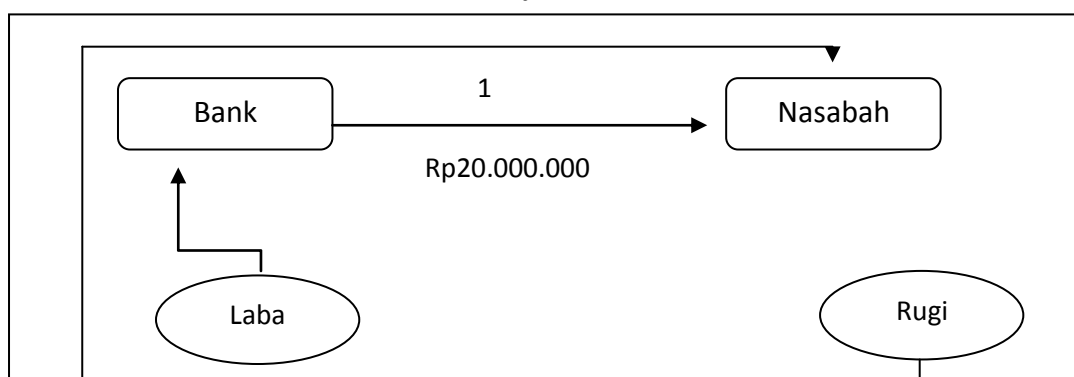
Metode pembiayaan berbasis utang memberikan alternatif penting di mana wirausahawan dan kreditor bekerja sama untuk mendapatkan bagian laba dari usaha tersebut. Kompensasi bagi bank ditentukan secara langsung oleh keuntungan usaha di mana bank punya andil membentuknya.

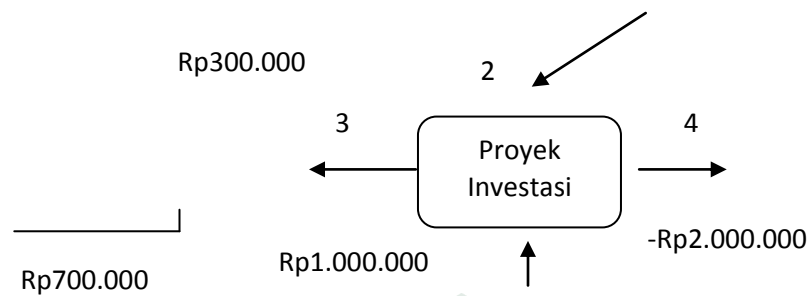
a. Bagi Hasil (Mudharabah)

Bagi hasil atau *mudharabah* dalam pembiayaan nasabah memainkan peran wirausahawan yang mencari dana untuk menjalankan satu bisnis.

Jika laba terjadi, laba itu didistribusikan sesuai dengan rasio bagi hasil (*profit-sharing ratio/PSR*) yang sudah disepakati sebelumnya. Di sisi lain, kerugian sepenuhnya diserap bank. Satu struktur pembiayaan *mudharabah* sederhana ditampilkan dalam gambar 2.10

Gambar 2.10
Struktur Pembiayaan Mudharabah





Sumber: Daud Vicary Abdullah dan Keon Chee, Buku Pintar Keuangan Syariah, 2012

Mari kita andaikan Jalila memiliki satu ide bisnis untuk mendaur ulang suku cadang komputer tua supaya menghasilkan uang tunai. Bank mereview rencana bisnisnya dan sepakat untuk mendanai proyek tersebut.

- (1) Jalilah mendapat pembiayaan Rp20.000.000 dari bank. PSR-nya adalah 30-70 (30% bagi bank dan 70% bagi Jalilah).
- (2) Jalilah memulai bisnis dan mengelola opsionalnya.
- (3) Andaikan ada laba bersih Rp1.000.000, maka 30% (Rp300.000) merupakan bagian bank dan 70% (Rp700.000) adalah bagian Jalilah.
- (4) Apabila terjadi kerugian, katakanlah, Rp2.000.000, bank (penyedia dana) bertanggung jawab sendiri atas kerugian itu.

b. Usaha Patungan atau Perkongsian (Musyarakah)

Usaha patungan atau perkongsian adalah satu usaha bisnis yang dilakukan oleh dua atau lebih entitas (pribadi atau perusahaan) untuk berbagai pengeluaran dan laba dari satu proyek bisnis tertentu. Ini adalah bentuk kemitraan yang terbatas untuk tujuan tertentu. Di antara manfaat utama usaha patungan adalah para mitra menghemat uang dan mengurangi risiko mereka lewat berbagi modal dan sumber daya.

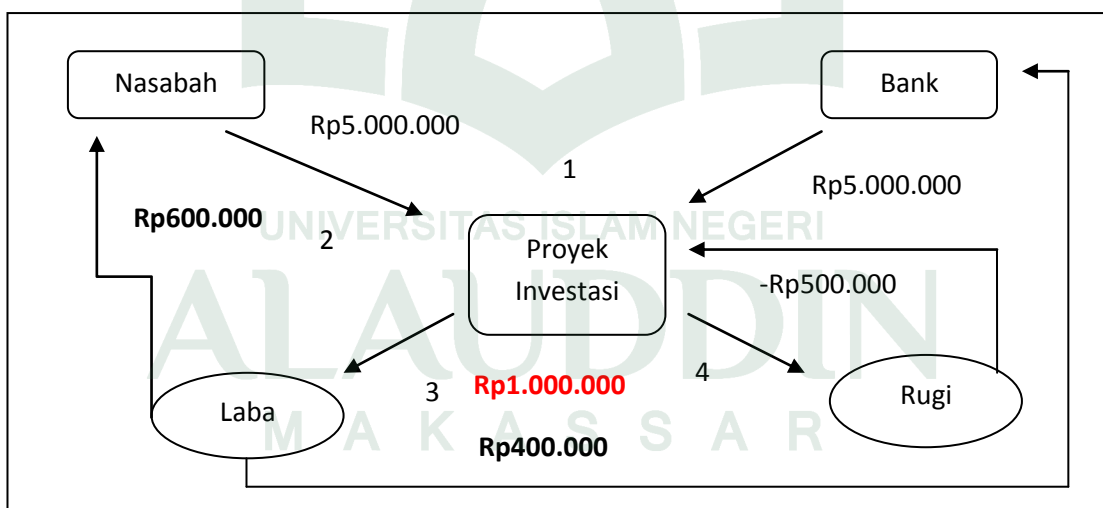
Musyarakah merujuk pada kemitraan usaha patungan syariah di mana bank dan nasabah sepakat untuk menggabungkan sumber daya keuangan demi menjalankan dan mengelola satu usaha bisnis sesuai dengan ketentuan-ketentuan

dalam perjanjian. Laba dibagi sesuai dengan nisbah, sementara kerugian dibagi secara proporsional sesuai dengan jumlah modal yang disumbangkan masing-masing mitra.

Gambar 2.11 menunjukkan struktur musyarakah dasar di mana nasabah Jamil dan Bank menyetorkan modal setara masing-masing Rp5.000.000 ke dalam satu proyek. Menurut ketentuan akad (kesepakatan), laba akan dibagi 60-40 di mana Jamil mendapat 60 karena dialah pihak utama yang akan mengelola proyek.

Kerugian, di sisi lain, akan dibagi secara sama. Bank pada umumnya menyerahkan tanggung jawab manajemen kepada mitra nasabah dan mempertahankan hak supervisi dan tindak lanjut. Atau, bank bisa menjadi mitra aktif dalam berbagi kegiatan untuk menjamin bahwa tujuan-tujuan perusahaan terpenuhi.

Gambar 2.11
Struktur Pembiayaan Musyarakah



Sumber: Daud Vicary Abdullah dan Keon Chee, Buku Pintar Keuangan Syariah, 2012

- (1) Bank dan Jamil sepakat untuk masing-masing menyumbangkan Rp5.000.000 kepada satu proyek usaha patungan.
- (2) Jamil adalah pihak utama mengelola proyek.

- (3) Andaikan laba berjumlah Rp1.000.000, maka Rp600.000 atau 60% akan dibagikan kepada Jamil dan Rp400.000 atau 40% kepada bank.
- (4) Jika ada kerugian, katakanlah Rp500.000, kerugian dibagi 50-50 atau masing-masing Rp250.000. kerugian ini secara langsung menurunkan nilai dari aset proyek.

10. Membeli Rumah Dengan Pinjaman Konvensional.

Bagi banyak individu, membeli properti adalah komitmen konvensional terbesar dalam hidup mereka. Hal yang beralasan karena harga properti bisa mencapai beberapa juta rupiah pertahun.

Dan bagi kebanyakan individu, membeli rumah berarti harus mengambil pinjaman. Karena kredit rumah merupakan aset besar dan Anda berkomitmen terhadap pinjaman itu untuk jangka waktu lama, penting bagi Anda untuk pertama-tama memahami cara kerja pinjaman kredit sebelum kita bahkan menjelajahi pilihan-pilihan syariah untuk pembiayaan.

Contoh Kasus Cara Kerja Pinjaman Hipotik atau KPR:

Andaikan saja Anda membeli satu apartemen seharga Rp500.000 dengan uang muka 20 persen (yaitu, Rp100.000) dan Anda mengambil kredit sebesar Rp400.000 selama 20 tahun. Bank membebankan tingkat suku bunga tetap sebesar 6 persen per tahun. Cicilan bulanan Anda ternyata menjadi Rp2.862,72.

Penasehat keuangan atau petugas bank manapun pasti mampu menjelaskan rumus ini kepada Anda. Jumlah Rp2.865,72 untuk ilustrasi ini ditetapkan berdasarkan durasi kredit. Setiap cicilan bulanan akan mengurangi bunga dan utang pokok dalam jumlah tertentu. Bunga total tersisa didasarkan pada utang pokok yang tersisa, yaitu jumlah yang masih terutang, mari kita menelaah matematikanya dengan merujuk pada Tabel 2.1, yang menunjukkan status pinjaman selama 12 bulan pertama.

Tabel 2.1
Contoh Dari Jadwal Pembayaran Hipotik

Bulan	Utang Pokok	Cicilan Bulanan	Bungan Bulanan	Pembayaran Kembali Utang	Utang Pokok
1	2	3	4	5	6
A 1	400.000,00	Rp2.865,72	2.000,00	Rp865,72	399.134,28
A 2	399.134,28	Rp2.865,72	1.995,67	Rp870,05	398.264,23
3	398.264,22	Rp2.865,72	1.991,32	Rp874,40	397.389,82
4	397.389,82	Rp2.865,72	1.986,95	Rp878,78	396.511,04
5	396.511,04	Rp2.865,72	1.982,56	Rp883,17	395.627,88
6	395.627,88	Rp2.865,72	1.978,14	Rp887,58	396.740,29
7	396.740,29	Rp2.865,72	1.973,70	Rp892,02	393.848,27
8	393.848,27	Rp2.865,72	1.969,24	Rp896,48	392.951,79
9	392.951,79	Rp2.865,72	1.964,76	Rp900,97	392.050,82
10	392.050,82	Rp2.865,72	1.960,24	Rp905,47	391.145,35
11	391.145,35	Rp2.865,72	1.955,73	Rp910,00	390.235,35
12	390.235,35	Rp2.865,72	1.951,18	Rp914,55	389.320,80

Sumber: Daud Vicary Abdullah dan Keon Chee, Buku Pintar Keuangan Syariah, 2012

a. Lihatlah Bulan 1 (Baris A)

Pada awal pinjaman, utang pokoknya adalah Rp400.000 (Kolom 2). Bunga untuk bulan pertama adalah sebagai berikut:

$(6\%/12) \times \text{Rp}400.000 = \text{Rp}2.000$ [kolom 4] di mana $(6\%/12)$ atau 0.5% adalah bunga bulanan.

Ini berarti bahwa Rp2.000 dari cicilan bulan pertama sebesar Rp2.865,72 masuk ke pembayaran bunga dan sisa Rp865,72 (kolom 5) masuk ke pembayaran utang pokok.

Pada akhir dari setiap bulan, dan setelah cicilan pertama dibayar, jumlah utang pokok yang masih tersisa berkurang menjadi Rp399.134,28 ($\text{Rp}4000.00 - \text{Rp}867,72$) [kolom 6]

$$\begin{aligned}
 \text{Cicilan bulanan} &= \text{Rp}2.875,72 \\
 \text{Bunga terbayar} &= (6\%/12) \times \text{sisa utang} \\
 &= 0,5\% \times \text{Rp}400.000 \\
 &= \text{Rp}2.000,-
 \end{aligned}$$

$$\begin{aligned} \text{Pembayaran Kembali Utang Pokok} &= \text{Rp}2.865,72 - 2.000,- \\ \text{Sisa pinjaman (setelah 1 bulan)} &= \text{Rp}400.000 - 865,72 \\ &= \mathbf{\text{Rp}399.134,28} \end{aligned}$$

b. Lihatlah bulan 2 (Baris B)

$$\begin{aligned} \text{Dalam bulan kedua, rangkaian langkah yang sama terjadi:} \\ \text{Cicilan bulanan} &= \text{Rp}2.865,72 \\ \text{Bunga terbayar} &= (6\%/12) \times \text{sisa utang} \\ &= 0,5\% \times 399.134,28 \\ &= \text{Rp}1.995,67 \\ \text{Pembayaran kembali utang pokok} &= \text{Rp}2.865,72 - 1.995,67 \\ &= \text{Rp}870,05 \\ \text{Sisa pinjaman (setelah 1 bulan)} &= \text{Rp}400.000 - 870,05 \\ &= \mathbf{\text{Rp}398.264,23} \end{aligned}$$

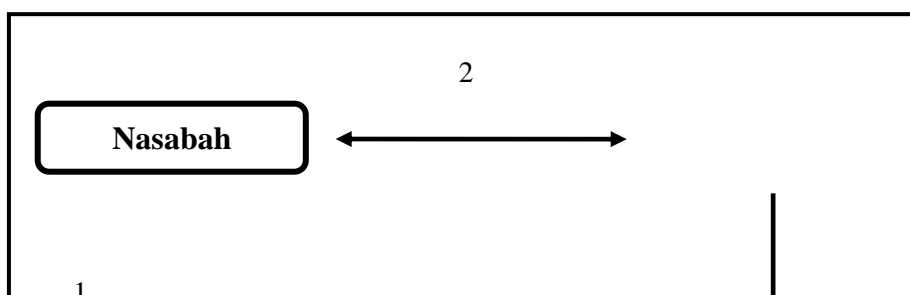
Karena jumlah bunga yang dibayarkan didasarkan pada pinjaman yang tersisa, maka jumlah pengurang untuk bunga dari setiap angsuran-bulanan tetap berkurang seiring waktu saat sisa utang kian berkurang. Pengurangan bunga yang kian kecil ini juga berarti bahwa jumlah utang pokok yang dibayar kembali akan meningkat setiap bulannya.

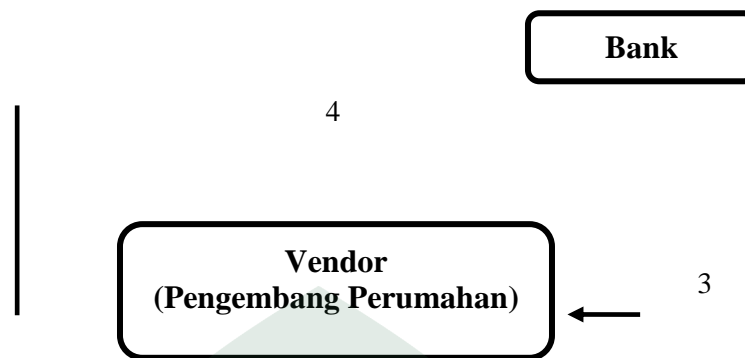
11. Pembelian Rumah Dengan Pembiayaan Syariah (menggunakan Murabahah)

Mari kita kini memeriksa transaksi yang sama, tapi dengan kredit syariah. Salah satu produk pembiayaan syariah yang digunakan dalam memenuhi kebutuhan pembiayaan jangka panjang adalah *murabahah*. Metode ini melibatkan penjualan di mana pembayaran ditangguhkan hingga satu tanggal tertentu di masa depan. Gambar 2.12 menunjukkan cara kerja transaksi murabahah.

Gambar 2.12

Alur Transaksi Murabahah





Sumber: Daud V. A. dan Keon Chee, Buku Pintar Keuangan Syariah, 2012

1. Nasabah menentukan rumah yang diinginkan.
2. Nasabah mendekati bank untuk mendapatkan pembiayaan.
3. Bank membeli rumah dari pengembang dan membayar penuh.
4. Bank menjual unit rumah itu kepada nasabah dengan harga jual yang sudah dinaikan berdasarkan rumus.

$$[\text{Harga Pembelian}] + [\text{Margin Laba}] = \text{Harga Jual}$$

Setelah itu, Anda melakukan pembayaran cicilan bulanan berjumlah tetap pada bank selama 20 tahun ke depan.

Dengan asumsi cicilan bulanan sama dengan contoh sebelumnya (Rp2.865,72), maka selama 20 tahun, jumlah total Rp687.773,82 akan terbayarkan. Ini akan menjadi harga jual yang akan dikutip bank syariah dari Anda. Artinya:

$$[\text{Harga Pembelian}] + [\text{Marjin Laba}] = \text{Harga Jual}$$

$$\text{Rp}400.000 + \text{Rp}287.773,82 = \text{Rp}687.773,82$$

C. Hubungan BI Rate Terhadap Pembiayaan Produktif.

Dari uraian di atas tersirat sebuah penjelasan yaitu tingkat suku bunga pada bank konvensional akan dipengaruhi oleh pergerakan BI rate yang dikeluarkan oleh Bank Indonesia selaku Bank sentral yang ada di Indonesia.

Pada Bank Syariah bagi hasil dan margin pembiayaan juga dipengaruhi oleh pergerakan BI rate. Pada bank syariah BI rate dijadikan patokan pada saat perhitungan awal dalam estimasi pendapatan dan nantinya akan berpengaruh terhadap besaran nisbah atau bagi hasil.

BI Rate dalam akad murabahah dijadikan patokan untuk meningkatkan atau menurunkan tingkat marginnya karena prinsip dasar bank syariah yang melihat pasar sehingga yang menjadi tolak ukur pasar dari bank syariah yaitu BI rate.

Dalam keadaan di lapangan seseorang ketika akan mengambil kredit pada bank konvensional mereka akan memperhatikan berapa tingkat suku bunga yang akan dibebankan pada mereka dan begitu pula pada bank syariah mereka akan melihat berapa bagi hasil atau margin harga yang akan diberikan oleh pihak bank syariah.

Keadaan di atas sejalan dengan teori yang dikemukakan oleh Sir Jhon R. Hicks menurutnya besar kecilnya tingkat kredit/pembiayaan (investasi) dipengaruhi oleh tinggi rendahnya suku bunga. Jadi semakin rendah suku bunga, masyarakat cenderung mengambil kredit/pembiayaan (investasi) dan sebaliknya bila tingkat suku bunga meningkat maka masyarakat cenderung untuk menabung

Sehingga secara matematis dapat dikatakan bahwa BI Rate (i) mempengaruhi fungsi Pembiayaan (P).

$$P = f(i)$$

D. Penelitian Sebelumnya

Terdapat beberapa penelitian sebelumnya yang berhubungan dengan penelitian ini, diantaranya:

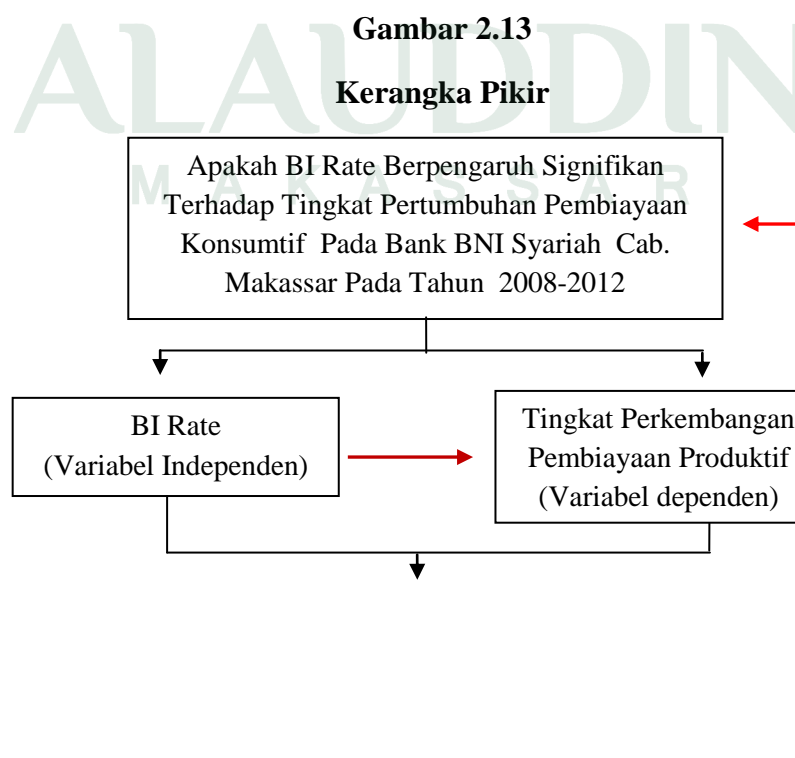
Tabel 2.2
Penelitian Sebelumnya

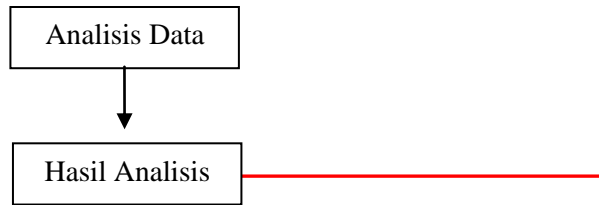
NO	Nama	Judul	Metode Penelitian	Hasil
1	Fikri Zaenuri (2012)	Analisis Pengaruh Variabel Biaya Operasional, Volume Pembiayaan Murabahah, Bagi Hasil DPK, Inflasi dan BI Rate Terhadap Margin Murabahah (Studi Kasus Pada PT Bank BRI Syariah)	Regresi data panel	BI Rate memiliki pengaruh negataif dan signifikan terhadap penetapan margin murabahah. Hal ii berarti terdapat hubungan yang negatif antara tingkat suku bunga BI Rate dengan margin murabahah
2	Qorry Aiena (2011)	Analisis Pengaruh BI Rate dan Pembiayaan Terhadap Kualitas Pembiayaan Bank Syariah	Regresi berganda	BI Rate berpengaruh negatif dan signifikan terhadap kualitas pembiayaan pada Bank Syariah Mandiri, Bank Muamalat, dan Bank Mega Syariah.
3	Muhammad Izzuddin Kurnia Adi (2013)	Faktor-Faktor Yang Mempengaruhi Pendapatan Margin Pembiayaan Murabahah (Studi Kasus Pada BRI Syariah dan Bank Mega Syariah)	Regresi Berganda	BI Rate berpengaruh negatif dan tidak signifikan terhadap marjin pendapatan <i>murabahah</i> .
4	Indrawati Setia Utami (2013)	Analisis Pengaruh Inflasi, Suku Bunga, Kurs, Dan Jumlah Uang Beredar Terhadap Nisbah Bagi Hasil Deposito Mudharabah	Regresi Berganda	Suku bunga dan jumlah uang beredar tidak berpengaruh signifikan terhadap nisbah bagi hasil deposito mudharabah

		Pada Bank Syariah Mandiri Tahun 2008-2012		
5	Mubasyiroh (2008)	Pengaruh Tingkat Suku Bunga Dan Inflasi Terhadap Total Simpanan Mudharabah	Regresi Linear Berganda	Tingkat suku bunga berpengaruh negatif signifikan terhadap total simpanan mudharabah pada Bank Muamalat Indonesia, semakin tinggi suku bunga maka akan semakin rendah total simpanan mudharabah pada Bank Muamalat Indonesia, demikian sebaliknya jika semakin rendah tingkat suku bunga maka akan semakin tinggi pula total simpanan mudharabah pada Bank Muamalat Indonesia

E. Kerangka Pikir

Dari hubungan yang telah dijelaskan diatas yang menjelaskan bahwa pembiayaan adalah fungsi dari tingkat bunga maka kerangka teori yang dapat digambarkan adalah sebagai berikut:





BAB III

METODE PENELITIAN

A. *Jenis Penelitian.*

Jenis penelitian yang digunakan dalam penulisan skripsi ini adalah penelitian deskriptif kuantitatif. Metode deskriptif yaitu metode yang didasarkan pada analisis dengan pendiskripsian pengaruh yang berhubungan dengan masalah yang dimaksud sebagai pendukung analisis kuantitatif. Sedangkan metode kuantitatif adalah penelitian yang dilakukan untuk mencari berbagai variabel yang menjadi objek penelitian.

B. *Tempat dan Waktu Penelitian.*

Penelitian ini dilakukan pada PT Bank Negara Indonesia Syariah cabang Makassar atau yang sering disingkat dengan PT BNI Syariah cabang Makassar yang terletak di JL. A.P. Pettarani Makassar selama 2 bulan pada bulan Desember 2013 sampai Januari 2014. Dengan nantinya akan mengolah data perkembangan pembiayaan produktif.

C. *Jenis dan Sumber Data.*

1. *Jenis Data*

Terdapat dua jenis data dalam penelitian ini yang terdiri dari data kuantitatif dan data kualitatif.

a. *Data Kuantitatif*

Data kuantitatif adalah data yang berbentuk angka atau bilangan. Data kuantitatif dalam penelitian ini berupa laporan pemberian pembiayaan BNI Syariah selama enam tahun dan data pergerakan BI Rate.

b. Data Kualitatif

Data kualitatif adalah data yang berbentuk kata-kata, bukan dalam bentuk angka yang diperoleh melalui berbagai macam teknik pengumpulan. Data kualitatif dalam penelitian ini berupa data nonangka yang didapatkan pada saat penelitian, yang berupa hasil wawancara dari narasumber yang berkaitan dengan penggunaan BI rate dalam pembiayaan produktif.

2. Sumber Data

Sumber data dalam penelitian ini terdiri dari data primer dan data sekunder.

a. Data Primer

Data primer adalah data yang diperoleh atau dikumpulkan oleh peneliti secara langsung dari sumber datanya. Data primer dalam penelitian ini berupa hasil wawancara dengan pihak berkompeten dalam pembiayaan produktif pada PT. BNI Syariah cabang Makassar.

b. Data Sekunder

Data sekunder adalah data yang diperoleh atau dikumpulkan dari berbagai sumber yang telah ada. Data sekunder yang diperoleh dalam penelitian ini yaitu publikasi atau laporan perkembangan pembiayaan produktif pada PT. BNI Syariah Cabang Makassar dan Bank Indonesia.

D. Teknik Pengumpulan Data.

Teknik pengumpulan data yang digunakan oleh peneliti dalam mengumpulkan data adalah sebagai berikut:

1. Dokumentasi

Merupakan pengumpulan data yang dilakukan dengan cara mempelajari dokumen, catatan dan laporan di PT BANK BNI SYARIAH Cabang Makassar.

2. Wawancara.

Wawancara digunakan sebagai teknik pengumpulan data, wawancara ini dilakukan dengan mewawancarai pihak yang bersangkutan dengan variabel penelitian yang akan diteliti.

E. Teknik Pengolahan Data.

Dalam upaya memberi jawaban atas tujuan penelitian maka data atau bahan yang penulis peroleh, kemudian diolah metode statistik mengikuti langkah-langkah sebagai berikut:

1. Analisis Regresi Linear Sederhana.

Analisis regresi linear sederhana adalah analisis yang digunakan untuk mengetahui hubungan proporsional antara dua variabel dalam satu garis lurus yang dinyatakan sebagai variabel X dan Y. Adapun rumus persamaan regresi adalah:

$$Y = a + bX$$

Di mana:

Y = Perkembangan pembiayaan produktif (Rp)

X = BI rate (%)

a = konstanta

b = koefisien regresi (mengukur besarnya pengaruh X terhadap Y)

Untuk memperoleh nilai a dan b maka digunakan rumus:

$$b = \frac{n\sum XY - (\sum X)(\sum Y)}{n\sum X^2 - (\sum X)^2}$$

$$a = Y - bX$$

2. Koefisien Korelasi

Koefisien korelasi pearson digunakan untuk mengetahui kuat tidaknya hubungan antara BI Rate (X) dengan tingkat perkembangan pembiayaan produktif

(Y). Koefisien korelasi merupakan rata-rata hubungan bersifat dua arah. Koefisien korelasi dinyatakan dengan rumus:

$$r = \frac{n\sum XY - (\sum X)(\sum Y)}{\sqrt{n\sum X^2 - (\sum X)^2}\sqrt{n\sum Y^2 - (\sum Y)^2}}$$

Tabel 3.1

Pedoman Nilai Koefisien Korelasi

Koefisien Korelasi	Tingkat Hubungan
0,00 – 0,19	Sangat Lemah
0,20 – 0,39	Lemah
0,40 – 0,59	Sedang
0,60 – 0,79	Kuat
0,80 – 1,00	Sangat kuat

Sumber : Sugiyono, 2008

3. Uji Koefisien Determinasi (R^2)

Koefisien determinasi dengan simbol R^2 merupakan proporsi variabilitas dalam suatu data yang dihitung berdasarkan pada model statistik. Definisi berikutnya menyebutkan bahwa R^2 merupakan rasio variabilitas nilai-nilai yang dibuat model dengan variabilitas nilai data asli. Secara umum R^2 digunakan sebagai pengukuran seberapa baik garis regresi mendekati nilai data asli yang dibuat model. Jika R^2 sama dengan 1, maka angka tersebut menunjukkan garis regresi dengan data sempurna.

4. Uji Hipotesis

Uji hipotesis yang digunakan adalah satu arah dengan cara membandingkan nilai t hitung dengan t tabel. Tahap-tahapnya adalah:

a. Hipotesis awal

- 1) H_0 : $\beta = 0$ Tidak ada hubungan antara X dan Y (tidak signifikan)

2) H_a : $\beta \neq 0$ ada hubungan antara X dan Y (signifikan)

b. Menentukan taraf nyata/level of significance = α

Taraf nyata/derajat keyakinan yang digunakan sebesar $\alpha = 1\%$, 5% , 10% dengan:

$$df = n - k$$

Dimana:

df = degree of freedom/derajat keabsahan

n = Jumlah sampel

k = Banyaknya koefisien regresi + konstanta

c. Menentukan daerah keputusan, yaitu daerah dimana hipotesis nol diterima atau tidak.

Untuk mengetahui kebenaran hipotesis digunakan kriteria sebagai berikut:

- 1) H_0 diterima apabila $-t(\alpha/2; n - k) \leq t(\alpha/2; n - k)$, artinya tidak ada pengaruh antara variabel bebas terhadap variabel terikat.
- 2) H_0 ditolak apabila t hitung $> t(\alpha/2; n - k)$ atau $-t$ hitung $< -t(\alpha/2; n - k)$, artinya ada pengaruh antara variabel bebas terhadap variabel terikat.

d. Menentukan uji statistik.

e. Kesimpulan

- 1) Jika t hitung $< t$ tabel, maka H_0 diterima sedangkan H_a ditolak, berarti tidak ada hubungan yang signifikan antara variabel X dan Y.
- 2) Jika t hitung $> t$ tabel, maka H_0 ditolak dan H_a diterima, berarti ada hubungan yang signifikan antara variabel X dan Y.

5. Uji - t

Uji t (t-test) digunakan untuk menguji signifikansi pengaruh suku bunga acuan BI Rate terhadap perkembangan pembiayaan produktif pada PT BNI Syariah cabang makassar.

BAB IV

HASIL PENELITIAN DAN PEMBAHASAN

A. Gambaran Umum PT Bank Negara Indonesia Syariah

PT. Bank BNI Syariah Makassar Kantor Cabang Makassar adalah salah satu perusahaan swasta yang bergerak dalam bidang perbankan. Diawali dengan pembentukan Tim Bank Syariah ditahun 1999, Bank Indonesia kemudian mengeluarkan izin prinsip dan usaha untuk beroperasi Unit Usaha Syariah BNI. Setelah itu BNI Syariah menerapkan strategi pengembangan jaringan cabang syariah adalah sebagai berikut:

1. Berdirinya Unit Usaha Syariah BNI

- a. Tempaan krisis moneter tahun 1997 membuktikan ketangguhan sistem perbankan syariah, Prinsip syariah dengan 3 (tiga) pilarnya yaitu adil, transparan, dan maslahat mampu menjawab kebutuhan masyarakat terhadap sistem perbankan yang lebih adil.
- b. Pada tahun 1999 dibentuk Tim Proyek Cabang Syariah dengan tujuan untuk mempersiapkan pengelolaan bisnis perbankan syariah BNI yang beroperasi pada tanggal 29 April 2000 sebagai Unit Usaha Syariah (UUS) BNI. Pada awal berdirinya, UUS BNI terdiri atas 5 kantor cabang yakni di Yogyakarta, Malang, Pekalongan, Jepara, dan Banjarmasin.
- c. Pada tahun 2002, UUS BNI mulai menghasilkan laba dan pada tahun 2003 dilakukan penyusunan *corporate plan* yang didalamnya termasuk rencana Independensi BNI Syariah pada tahun 2009-2010. Pada tahun 2005 proses independensi BNI syariah diperkuat dengan kebijakan otonomi khusus yang diberikan oleh BNI kepada UUS BNI.

- d. Pada tahun 2009, BNI membentuk Tim Implementasi Pembentukan Bank Umum Syariah. Selanjutnya UUS BNI terus berkembang hingga pada pertengahan tahun 2010 telah memiliki 27 kantor cabang dan 31 kantor cabang pembantu.
- e. Disamping itu, UUS BNI senantiasa mendapatkan dukungan teknologi informasi dan penggunaan jaringan saluran distribusi yang meliputi kantor cabang BNI, jaringan ATM BNI, ATM Link serta ATM Bersama, 24 jam layanan BNI call, dan juga *Internet banking*.

2. Pemisahan (Spin Off) Unit Usaha Syariah BNI

Proses *Spin off* dilakukan dengan beberapa tahapan sesuai dengan ketentuan perundang-undangan yang berlaku termasuk ketentuan Bank Indonesia. Bank Indonesia memberikan persetujuan prinsip untuk pendirian BNI Syariah, dengan surat nomor 12/2/DPG/DPbS tanggal 8 Februari 2010 perihal Izin Prinsip Pendirian PT. Bank BNI Syariah.

Pada tanggal 22 Maret 2010 telah ditandatangani Akta nomor 159, Akta Pemisahan Unit Usaha Syariah PT Bank Negara Indonesia (Persero) Tbk ke dalam PT Bank BNI Syariah dan akta nomor 160, Akta pendirian PT bank BNI Syariah, yang keduanya di buat di hadapan Aulia Taufani , Sebagai Pengganti dari Sutjipto, Notaris di Jakarta, Selanjutnya Akta Pendirian tersebut telah memperoleh pengesahaan melalui Keputusan Menteri Hukum dan Hak Asasi Republik Indonesia nomor AHU015574.AH.01, Tanggal 25 Maret 2010.

Izin Usaha diterbitkan oleh Bank Indonesia pada tanggal 21 Mei 2010, melalui Keputusan Gubernur Bank Indonesia Nomor 12/41/KEP.GBI/2010 tentang Pemberian Izin Usaha PT Bank BNI Syariah. Selanjutnya BNI Syariah efektif beroperasi pada tanggal 19 Juni 2010.

Terdapat 2 (dua) hal pendorong bagi BNI untuk melakukan *spin off* UUS BNI pada tahun 2010 tersebut, yakni sebagai berikut:

a. Aspek Eksternal

Pertimbangan utama dari eksternal adalah regulasi, pertumbuhan bisnis, dan kesadaran konsumen yang kian meningkat. Regulasi untuk industri Perbankan Syariah kian kondusif dengan dikeluarkannya Undang-Undang Nomor 21 Tahun 2008 tanggal 7 Mei 2008 mengenai Surat Berharga Syariah Negara, Peraturan Bank Indonesia Nomor 11/10/2009 tentang Unit Usaha Syariah, Peraturan Bank Indonesia nomor 11/3/2009 tentang Bank Umum Syariah dan penyempurnaan ketentuan pajak termasuk pengenaan Pajak Pertambahan Nilai (PPN) terhadap produk yang berdasarkan prinsip jual beli. Hal tersebut merupakan langkah strategis bagi perkembangan industri perbankan syariah di masa depan.

Disisi pertumbuhan industri, dalam 5 (lima) tahun terakhir perbankan syariah menunjukkan angka pertumbuhan yang sangat signifikan di mana total pembiayaan, dana dan asset pertumbuhan sebesar 34% per tahun (CAGR 2004-2008). Hal ini jauh melampaui pertumbuhan angka perbankan konvensional sebesar 19% dan 25% masing-masing untuk dana dan kredit pada periode yang sama. Namun demikian jika dibandingkan dengan potensi pasar yang ada, maka peluang pengembangan syariah masih sangat terbuka luas.

Aspek eksternal berikutnya adalah dari sisi kesadaran konsumen yang kian meningkat. Dari hasil *survey* yang dilakukan di tahun 2000-2001 di beberapa propinsi di Jawa dan Sumatra bahwa nasabah masih meragukan kemurnian prinsip syariah terhadap bank syariah yang dioperasikan secara *Dual Banking System (UUS)*. Untuk menghindari keragu-raguan dan persepsi masyarakat tersebut, maka ke depannya pengelolaan usaha syariah oleh UUS seyogyanya dikonversi menjadi Bank Umum Syariah.

b. Aspek Internal

Dari aspek Internal UUS BNI, sebagaimana telah ditetapkan dalam *Corporate Plan* Tahun 2003 bahwa status UUS bersifat sementara, maka secara bertahap telah dilakukan persiapan untuk proses pemisahan. Oleh karenanya dalam pengembangan bisnisnya UUS BNI telah memiliki infrastruktur dalam bentuk sistem, prosedur dan mekanisme pengambilan keputusan yang independen.

Disisi lain UUS BNI juga telah memiliki sumber daya dalam bentuk jaringan, dukungan teknologi informasi, serta sumber daya dalam bentuk jaringan, dukungan teknologi informasi, serta sumber daya manusia yang memadai dan kompeten sehingga mampu menjadi sebuah entitas bisnis yang independen.

Selain itu terdapat alasan yang lebih spesifik untuk dilakukannya *spin off*, yakni:

- 1) Memanfaatkan keunggulan sebagai salah satu yang pertama dalam industri perbankan syariah.
- 2) Menciptakan profil di pasar untuk menjaring investor potensial baik domestik maupun global.
- 3) Mengelola usaha yang lebih bersifat independen dan strategis.
- 4) Semakin mudah berkompetensi, kian ulet, dan fleksibel dalam mengambil keputusan-keputusan bisnis ke depannya.
- 5) Pemisahan (*spin off*) akan mendorong akan berjalannya praktik-praktik terbaik (*market best practice*) dan tata kelola perusahaan yang baik dalam pengelolaan bisnis BNI Syariah sehingga pada gilirannya akan menciptakan efisiensi dan produktifitas bisnis yang lebih baik.

Dari aspek strategis dengan dilakukannya *spin off* diharapkan akan memberi sejumlah manfaat bagi seluruh pemangku kepentingan, antara lain sebagai berikut:

- 1) Akselerasi pengembangan usaha syariah yang lebih mudah.
- 2) Meningkatkan kualitas kepercayaan dan citra
- 3) Meningkatkan produktivitas dan efisiensi.
- 4) Meningkatkan struktur permodalan.
- 5) Memberikan manfaat bagi pemegang saham.
- 6) Mendukung rencana percepatan pertumbuhan perbankan syariah
- 7) Mempertajam kompetensi instan perbankan syariah

3. Visi dan Misi BNI Syariah Makassar

- a. Visi BNI Syariah Makassar adalah “Menjadi Bank Syariah pilihan masyarakat yang unggul dalam layanan dan kinerja”.
- b. Misi BNI Syariah Makassar adalah:
 - 1) Memberikan kontribusi positif kepada masyarakat dan peduli pada kelestarian lingkungan.
 - 2) Memberikan solusi bagi masyarakat untuk kebutuhan jasa perbankan syariah.
 - 3) Memberikan nilai investasi yang optimal bagi investor.
 - 4) Menciptakan wahan terbaik sebagai tempat kebanggaan untuk berkarya dan berprestasi bagi pegawai sebagai perwujudan ibadah.
 - 5) Menjadi acuan tata kelola perusahaan yang amanah.

B. Deskripsi Variabel

Pada penelitian ini, pembahasan deskriptif dibagi kedalam dua bagian. Pertama, pembahasan deskriptif dilakukan untuk menjelaskan dan menggambarkan pergerakan BI Rate. Kedua pembahasan deskriptif yang dilakukan untuk menggambarkan dan menjelaskan perkembangan pembiayaan produktif pada PT Bank Negara Syariah cabang Makassar.

1. Analisis Pergerakan BI Rate

Variabel independen dalam penelitian ini adalah BI Rate yang diterbitkan dengan tenor setiap tiga bulan oleh Bank Indonesia dalam rangka menjaga kestabilan moneter. BI Rate juga dapat menjadi cerminan dari keadaan perekonomian Indonesia. Berikut ini adalah data persentase pergerakan BI Rate dari tahun 2008 sampai 2013:

Tabel 4.1
Persentase Pergerakan BI Rate Dari Tahun 2008-2013

Bulan	Tahun					
	2008	2009	2010	2011	2012	2013
Januari	8,00	8,75	6,50	6,50	6,00	5,75
Februari	8,00	8,25	6,50	6,75	5,75	5,75
Maret	8,00	7,75	6,50	6,75	5,75	5,75
April	8,00	7,50	6,50	6,75	5,75	5,75
Mei	8,25	7,25	6,50	6,75	5,75	6,00
Juni	8,50	7,00	6,50	6,75	5,75	6,50
Juli	8,75	6,75	6,50	6,75	5,75	6,50
Agustus	9,00	6,50	6,50	6,75	5,75	7,00
September	9,25	6,50	6,50	6,75	5,75	7,25
Oktober	9,50	6,50	6,50	6,50	5,75	7,25
November	9,50	6,50	6,50	6,00	5,75	7,50
Desember	9,25	6,50	6,50	6,00	5,75	7,50

Sumber: Bank Indonesia, 2013

Tabel di atas menunjukkan data persentase pergerakan BI Rate dari tahun 2008 sampai 2013. Dari data di atas dapat dilihat bahwa BI Rate terendah berada pada posisi 5,75% yang terjadi pada bulan Februari tahun 2012 sampai April

2013, sedangkan Bi Rate pada posisi tertinggi berada pada 9,50% yang terjadi pada bulan Oktober dan November tahun 2008.

2. Analisis Perkembangan Pembiayaan Produktif

Variabel dependen dalam penelitian ini adalah pembiayaan produktif. Berikut ini akan disajikan data perkembangan pembiayaan produktif pada PT Bank Negara Syariah Cabang Makassar dari tahun 2008 sampai 2013 yang diperoleh dari PT BNI Syariah Cabang Makassar yang terletak di Jl. A.P Pettarani:

Tabel 4.2

Perkembangan Pembiayaan Produktif PT. BNI Syariah Tahun 2008 – 2013

Bulan	Tahun					
	2008	2009	2010	2011	2012	2013
Jan	515.374.149	503.126.216	334.893.246	835.459.423	1.817.808.496	3.169.184.559
Feb	515.765.152	521.265.334	389.753.375	935.254.654	3.618.991.276	3.723.448.526
Mar	533.108.807	313.216.224	321.395.147	1.962.158.269	2.687.273.435	3.289.610.147
April	631.813.634	201.121.222	389.372.994	1.253.024.182	2.313.362.710	3.221.761.648
Mei	651.843.303	215.522.000	222.220.727	995.253.287	5.962.287.265	2.716.483.217
Juni	623.552.177	267.329.824	227.874.293	1.144.001.199	3.814.038.752	5.610.743.825
Juli	634.167.729	226.232.252	321.265.882	1.290.245.534	3.614.319.256	4.710.752.620
Agu	732.041.429	254.876.981	421.323.149	1.206.438.190	1.117.529.634	6.531.839.643
Sep	600.325.211	372.587.087	320.872.920	2.115.876.208	1.839.256.729	4.116.832.743
Okt	624.235.781	311.334.965	321.654.290	1.905.404.921	1.730.920.116	5.670.945.821
Nov	711.220.282	223.536.263	390.218.257	2.526.853.276	2.840.910.752	4.792.991.230
Des	611.042.132	229.766.218	321.874.672	2.255.543.927	2.457.003.530	2.475.620.726
Total	7.384.489.786	3.639.914.586	3.982.718.952	18.425.513.070	33.813.701.951	50.030.214.705

Sumber: PT BNI Syariah Cabang Makassar, 2014

Tabel diatas adalah perkembangan pembiayaan produktif pada PT BNI Syariah Cabang Makassar. Dari tabel di atas terlihat bahwa dari tahun 2008 hingga tahun 2013 terjadi peningkatan perkembangan pembiayaan produktif yang

signifikan dimana pada tahun 2008 perkembangan pembiayaan produktif sebesar Rp7.384.489.786 dan meningkat menjadi Rp50.030.214.705 pada tahun 2013. Namun pada tahun 2008 ke tahun 2009 sempat terjadi penurunan perkembangan pembiayaan produktif yaitu Rp3.744.575.200. yang disebabkan oleh masih bergabungnya divisi pembiayaan produktif dan konsumtif.

C. Analisis Data

Uji statistik yang digunakan untuk menjawab hipotesis penelitian dilakukan dengan statistik parametrik menggunakan analisis regresi sederhana. Dari pengujian data sekunder yang diolah dengan menggunakan program SPSS, didapatkan hasil uji sebagai berikut:

Tabel 4.3
Hasil Uji Data Sekunder

Model	Unstandardized Coefficients		t hitung	Sig. t
	B	Std. Error		
Constan	5,450E9	1.228E9	-3,143	0,002
Bi Rate	5,560E8	1,768E8		
Koefisien Korelasi (R)			0,352	
Koefisien Determinasi (R ²)			0,124	

Sumber: Data Sekunder yang diolah, 2014

1. Analisis Regresi Sederhana

Analisis regresi sederhana digunakan dengan maksud untuk mengetahui sejauh mana pengaruh BI Rate terhadap perkembangan pembiayaan produktif pada PT Bank Negara Indonesia Syariah Cabang Makassar.

Dari tabel 4.3 di atas, hasil perhitungan hubungan BI Rate terhadap perkembangan pembiayaan produktif dapat disusun dalam suatu model sebagai berikut:

$$Y = 5,45 - 5,56X$$

Koefisien nilai kontanta adalah 5,45. Hal ini berarti jika BI Rate (X) bernilai 0, maka Pembiayaan Produktif (Y) bernilai 5,45. Selanjutnya koefisien regresi BI Rate (X) sebesar -5.56 memiliki arah yang negatif. Hal ini berarti setiap peningkatan satu poin pada BI Rate akan menurunkan pembiayaan produktif sebesar 5,56.

2. Koefisien Korelasi.

Koefisien korelasi digunakan untuk mengetahui kuat tidaknya hubungan antara BI Rate dengan tingkat perkembangan pembiayaan produktif. Koefisien korelasi merupakan rata-rata hubungan bersifat dua arah.

Dari tabel 4.3 menunjukkan bahwa nilai koefisien korelasi (R) sebesar 0,352. Nilai ini dapat diinterpretasikan bahwa hubungan BI Rate terhadap pembiayaan produktif mempunyai hubungan yang lemah.

3. Koefisien Determinasi (R^2)

Koefisien determinasi merupakan besaran yang menunjukkan besarnya variasi variabel dependen yang dapat dijelaskan oleh variabel independennya. Dengan kata lain, koefisien determinasi ini digunakan untuk mengukur seberapa jauh variabel bebas dalam menerangkan variabel terikatnya.

Dari tabel 4.3 dapat diketahui bahwa nilai koefisien determinasi (R^2) diperoleh sebesar 0,124. Hal ini menunjukkan bahwa 12,4% perkembangan pembiayaan produktif dijelaskan oleh BI Rate dan 87,6% lainnya dijelaskan oleh faktor-faktor lain diluar Bi Rate seperti inflasi dan jumlah pendapatan.

4. Pengujian Hipotesis

Hipotesis dalam penelitian ini diuji kebenarannya dengan menggunakan uji t. Pengujian dilakukan dengan melihat taraf signifikan (p-value), jika taraf signifikan yang dihasilkan dari perhitungan di bawah 0,05 maka hipotesis diterima, sebaliknya jika taraf signifikansi hasil hitung lebih besar dari 0,05 maka hipotesis ditolak.

Perumusan Hipotesis:

H_0 : $\beta = 0$ BI Rate tidak berpengaruh signifikan terhadap perkembangan pembiayaan produktif

H_a : $\beta \neq 0$ BI Rate berpengaruh signifikan terhadap perkembangan pembiayaan produktif.

Dari tabel 4.3 terlihat bahwa hasil pengujian BI Rate menunjukkan nilai t hitung sebesar -3.143 dengan taraf signifikansi 0,002. Taraf signifikansi tersebut lebih kecil dari 0,05, yang berarti bahwa penelitian ini menolak H_0 dan menerima H_a . Dengan demikian dapat diartikan bahwa hipotesis H_a “BI Rate berpengaruh signifikan terhadap perkembangan pembiayaan produktif” diterima.

D. Pembahasan

Dari hasil analisis dapat dijelaskan bahwa BI Rate (X) berhubungan negatif dan signifikan terhadap perkembangan pembiayaan produktif (Y). Nilai koefisien variabel BI Rate sebesar -5,56 memiliki arah yang negatif. Hal ini berarti setiap peningkatan satu satuan pada BI Rate akan menurunkan tingkat perkembangan pembiayaan produktif sebesar 5,56.

Hal ini sejalan dengan penelitian yang dilakukan oleh Fikri Zaenuri pada tahun 2011 yang meneliti tentang “Analisis Pengaruh Variabel Biaya Operasional, Volume Pembiayaan *Murabahah*, Bagi Hasil DPK, Inflasi dan BI Rate Terhadap Margin *Murabahah* (Studi Kasus Pada PT Bank BRI Syariah)” yang menemukan

bahwa terdapat pengaruh negatif dan signifikan antara BI Rate dengan margin *murabahah*. Hal ini mengindikasikan bahwa setiap penambahan tingkat BI Rate akan mengakibatkan penurunan margin *murabahah*.

Selain itu penelitian yang dilakukan oleh Qorry Aienia pada tahun 2009 yang meneliti tentang “Analisis Pengaruh BI Rate dan Pembiayaan Terhadap Kualitas Pembiayaan Bank Syariah” menemukan bahwa BI Rate berpengaruh negatif dan signifikan terhadap kualitas pembiayaan.

Namun berbeda dengan penelitian yang dilakukan oleh Muhammad Izzuddin Kurnia Adi yang meneliti tentang “Faktor-Faktor yang mempengaruhi Pendapatan Margin Pembiayaan Murabahah (studi Kasus Pada BRI Syariah dan Bank Mega Syariah)” menemukan bahwa BI Rate berpengaruh negatif dan tidak signifikan terhadap pendapatan *murabahah*.

Hasil penelitian ini didukung dengan teori klasik dan teori keseimbangan investasi dan tabungan (kurva IS) dimana teori-teori ini menjelaskan bahwa:

1. Teori kalsik menjelaskan bahwa ketika suku bunga meningkat maka masyarakat cenderung akan menyimpan uangnya di bank sehingga menyebabkan tabungan meningkat dan sebaliknya ketika suku bunga menurun masyarakat akan menarik uangnya dari bank dan melakukan investasi.
2. Teori keseimbangan investasi dan tabungan (Kurva IS) di mana dalam teori ini menjelaskan bahwa ketika suku bunga meningkat maka masyarakat akan menabung uangnya ke bank dan menurunkan investasi, dan sebaliknya ketika suku bunga menurun maka akan meingkatkan investasi dan juga akan meningkatkan pendapatan nasional.

Dari hasil wawancara yang dilakukan dengan bagian analisis pembiayaan di PT Bank Negara Indonesia Syariah cabang Makassar menjelaskan bahwa PT

Bank Negara Indonesia Syariah juga memakai BI Rate sebagai acuan dalam perhitungan awal dan penetapan estimasi pendapatan kemudian selanjutnya akan digunakan dalam penetapan bagi hasil dalam pembiayaan produktif.¹

Dari hasil wawancara juga dijelaskan bahwa walaupun BI Rate juga digunakan dalam penetapan bagi hasil dalam PT Bank BNI Syariah cabang Makassar, namun hal ini bukan berarti BI Rate menjadi faktor penentu dalam perkembangan pembiayaan produktif, masih ada faktor lain yang menjadi penentu perkembangan pembiayaan produktif misalnya adalah seberapa banyak analisis pembiayaan produktif dalam suatu bank syariah dan bagaimana kualitas analisis tersebut. Selain itu dijelaskan pula bahwa keuntungan yang didapatkan oleh Bank Syariah dalam hal ini PT BNI Syariah cabang Makassar tidak menentu setiap bulannya karena berdasarkan atas keuntungan pihak yang diberikan pembiayaan produktif.



¹Cecep Firmansyah (29 tahun), kepala bagian pembiayaan produktif, dan Harnesia Safitri (25 tahun), asisten pembiayaan produktif, *wawancara*, Makassar, 29 Januari 2014.

BAB V

PENUTUP

A. Kesimpulan

Berdasarkan pembahasan yang telah diuraikan sebelumnya maka dapat disimpulkan bahwa:

1. Hasil pengujian regresi linear, menghasilkan persamaan $Y=5,45-5,56X$. Persamaan ini menunjukkan bahwa terdapat arah yang negatif antara BI Rate dan pembiayaan produktif, artinya ketika terjadi peningkatan satu poin pada BI Rate akan menurunkan pembiayaan produktif sebesar 5,56.
2. Berdasarkan koefisien korelasi dapat disimpulkan bahwa terdapat hubungan yang lemah antara BI Rate dengan Perkembangan pembiayaan produktif dan uji koefisien determinasi (R^2) menghasilkan nilai 0,12. Hal ini berarti bahwa 12% perkembangan pembiayaan produktif dipengaruhi oleh BI Rate dan sisanya 88% dipengaruhi oleh faktor lain seperti inflasi dan jumlah pendapatan.
3. Berdasarkan pengujian secara parsial dengan menggunakan uji t di atas dapat disimpulkan bahwa BI Rate berpengaruh signifikan terhadap perkembangan pembiayaan produktif.

B. Saran

Berdasarkan hasil penelitian dan analisa pembahasan yang telah dilakukan terdapat beberapa hal yang dapat disarankan, antara lain:

1. Bagi ilmu pendidikan, ketika akan menentukan besaran bagi hasil pembiayaan produktif pada PT Bank Negara Indonesia Syariah, maka salah satu faktor yang menjadi acuan adalah nilai BI Rate yang ditentukan oleh Bank Indonesia.

2. Bagi peneliti selanjutnya disarankan untuk menambah variabel lain seperti inflasi, jumlah uang beredar, dan nilai tukar agar nantinya dapat diketahui faktor-faktor apa saja yang mempengaruhi perkembangan pembiayaan dan faktor mana yang lebih dominan
3. Bagi perusahaan, ketika akan memberikan pembiayaan disamping memperhatikan potensi dari usaha yang akan diberikan pembiayaan dan analisis kelayakan bisnis sebaiknya juga memperhatikan pergerakan atau perubahan BI Rate karena BI Rate merupakan salah satu indikator dasar dalam penetapan bagi hasil dan indikator dari kesehatan perekonomian secara nasional.
4. Bagi pemerintah, disarankan untuk membuat instrumen khusus untuk perbankan syariah dalam mengatur jumlah uang beredar yang dimana sistemnya tidak menyangkut dengan suku bunga agar perbankan syariah dapat menjalankan sistemnya dengan murni syariah.

DAFTAR PUSTAKA

- Antonio, Muhammad Syafi'i, *Bank Syariah Dari Teori Ke Praktek*, Jakarta, Gema Insani, 2001.
- Ascarya, *Akad dan Produk Bank Syariah*, Jakarta, PT Raj Grafindo Persada, 2007.
- Boediono, *Ekonomi Moneter*, Yogyakarta, BPFE-Yogyakarta, 2008.
- Burhanuddin, Muhammad. *Koefisien Korelasi, Signifikansi, dan Determinasi*, Blog Muhammad Burhanuddin. <http://alvinburhani.wordpress.com/2012/06/28/koefisien-korelasi-signifikansi-determinasi/> (10 September 2013)
- Deliarinov, *Pengantar Ekonomi Makro*, Jakarta, UII Pres, 1995.
- Firdaus, Rahmat, Maya, Ariyanti, *Pengantar Ekonomi Moneter serta aplikasinya pada sistem ekonomi konvensional dan syariah*, Bandung, Alfabeta, 2011.
- Hamzah, Maulana. *Optimilisasi Peran Dual Banking System Melalui Fungsi Strategis JUB Dalam Rangka Keuangan di Indonesia*. <http://journal.uui.ac.id/index.php/JEI/article/view/2563/2351> (20 Mei 2013)
- Hasan, Iqbal, *Analisis Data Penelitian Dengan Statistik*, Jakarta, PT Bumi Aksara, 2009.
- Hutagalung, Nurita, "Analisis Efektifitas Jalur Ekspektasi Inflasi Dalam Mekanisme Transmisi Kebijakan Moneter Di Indonesia: Pendekatan Vektor Autogressive (VAR)", *QE Journal*, Vol. 01 No. 2. http://qe-journal.unimed.ac.id/edisi/epdf/2/QEJ_Vol_01_No_02_2_Nurita.pdf (Diakses Pada 21 Maret 2014).
- Irianto, Agus, *Statistik Konsep Dasar dan Aplikasinya*, Jakarta, Kencana, 2004.
- Jafar, Syamsuddin, *Ekonomi Moneter Teori Dasar, Kebijakan, Analisis dan Kriteria*, Yogyakarta, Kota Kembang, 1993.
- Karim, Adiwarmarman Azwar, *Bank Islam: Analisis Fiqih dan Keuangan*, Jakarta, PT Raja Grafin Penerbit, 2006.
- Kuncoro, *Mudrajad, Metode Riset Untuk Bisnis dan Ekonomi*, Jakarta, Erlangga, 2009.
- Linawati, Dina. *Dampak Pengumuman Kenaikan BI Rate Tanggal 7 Oktober 2008 Terhadap Abnormal Return dan Trading Normal Activity*. http://eprints.undip.ac.id/25009/1/Diana_Linawati.pdf (29 Mei 2013)
- Linda, Seprillina. *Efektivitas Instrumen Kebijakan Moneter Terhadap Pertumbuhan Ekonomi Di Indonesia*. <http://journal.uui.ac.id/index.php/JEI/article/view/2563> (29 Mei 2013)
- Maesaroh, Imas dan Fera Triani, "Determinant Of The Amount Of Money Circulation In Indonesia (Review Money Suplly (M2) 2006-2011)", <http://jp.fe.unsoed.ac.id/index.php/sca-1/article/view/182> (diakses pada 21 Maret 2014).
- Nopirin, *Ekonomi Moneter*, Yogyakarta, BPFE-Yogyakarta, 1992.
- Restyono, Ahmad Bagus, "Pengaruh Tingkat Suku Bunga Deposito Terhadap Jumlah Dana Deposito Pada PT Bank SulSelBar Cabang Utama

- Makassar”, *Skripsi*. Makassar: Fakultas Ekonomi Universitas Hasanuddin, 2011.
- Rianto, Nur, *Dasar-Dasar Pemasaran Bank Syariah*, Bandung, Alfabeta, 2010
- Saeed, Abdullah, *Menyoal Bank Syariah: Kritik atas Interpretasi Bunga Bank Kaum Neo-Reavvalis*. Bandung: Paramadina, 2004.
- Samuelson, Paul dan William D. Nordhaus , *Macroeconomics*, terj. Gretta , Theresa Tanoto, Bosco, Carvalho, dan Anna Elly, *Ilmu Makro Ekonomi*, Jakarta , PT Media Global Indonesia, 2004.
- Santoso, Singgih, *Menguasai SPSS 21 Di Era Informasi*, Jakarta, PT Elex Media Komputindo, 2013.
- Setiawan, Agus, “*Analisis kausalitas Jumlah Uang Beredar Dengan Tingkat Inflasi Di Indoensia Tahun 1981-2007*”. *Skripsi*. Surakarta: Fakultas Ekonomi Universitas Muhammadiyah Surakarta, 2008.
- Siamat, Dahlan, *Manajmen Lembaga Keuangan: Kebijakan Moneter dan Perbankan*, Jakarta: LP-FEUI, 2005
- Silae, Sakti, *Stasistika Untuk Bisnis Dan Ekonomi*, Jakarta, Mitra Wacana Media, 2010.
- Sukirno, Sadono, *Pengantar Teori Makroekonomi*, Jakarta, PT Raja Grafindo Persada, 2003.
- Suryana, Cahya. *Data dan Jenis Data Peneliti*, Blog Cahya Suryana. <http://csuryana.wordpress.com/2010/03/25/data-dan-jenis-data-penelitian/> (11 September 2013)
- Usman, Husaini, & Akbar, Purnomo Setiady, *Pengantar Stasistik*, Jakarta, Bumi Aksara, 2008.
- Wiyono, Slamet, *Akuntansi Perbankan Syariah*, Jakarta, Grasindo, 2005.



UNIVERSITAS ISLAM NEGERI
ALAUDDIN
M A K A S S A R

Data Pergerakan BI Rate 2008-2011

Bulan	Tahun					
	2008	2009	2010	2011	2012	2013
Januari	8,00	8,75	6,50	6,50	6,00	5,75
Februari	8,00	8,25	6,50	6,75	5,75	5,75
Maret	8,00	7,75	6,50	6,75	5,75	5,75
April	8,00	7,50	6,50	6,75	5,75	5,75
Mei	8,25	7,25	6,50	6,75	5,75	6,00
Juni	8,50	7,00	6,50	6,75	5,75	6,50
Juli	8,75	6,75	6,50	6,75	5,75	6,50
Agustus	9,00	6,50	6,50	6,75	5,75	7,00
September	9,25	6,50	6,50	6,75	5,75	7,25
Oktober	9,50	6,50	6,50	6,50	5,75	7,25
November	9,50	6,50	6,50	6,00	5,75	7,50
Desember	9,25	6,50	6,50	6,00	5,75	7,50

Sumber: Bank Indonesia, 2013

Data Perkembangan Pembiayaan Produktif

Bulan	Tahun					
	2008	2009	2010	2011	2012	2013
Jan	515.374.149	503.126.216	334.893.246	835.459.423	1.817.808.496	3.169.184.559
Feb	515.765.152	521.265.334	389.753.375	935.254.654	3.618.991.276	3.723.448.526
Mar	533.108.807	313.216.224	321.395.147	1.962.158.269	2.687.273.435	3.289.610.147
April	631.813.634	201.121.222	389.372.994	1.253.024.182	2.313.362.710	3.221.761.648
Mei	651.843.303	215.522.000	222.220.727	995.253.287	5.962.287.265	2.716.483.217
Juni	623.552.177	267.329.824	227.874.293	1.144.001.199	3.814.038.752	5.610.743.825
Juli	634.167.729	226.232.252	321.265.882	1.290.245.534	3.614.319.256	4.710.752.620
Agu	732.041.429	254.876.981	421.323.149	1.206.438.190	1.117.529.634	6.531.839.643
Sep	600.325.211	372.587.087	320.872.920	2.115.876.208	1.839.256.729	4.116.832.743
Okt	624.235.781	311.334.965	321.654.290	1.905.404.921	1.730.920.116	5.670.945.821
Nov	711.220.282	223.536.263	390.218.257	2.526.853.276	2.840.910.752	4.792.991.230
Des	611.042.132	229.766.218	321.874.672	2.255.543.927	2.457.003.530	2.475.620.726
Total	7.384.489.786	3.639.914.586	3.982.718.952	18.425.513.070	33.813.701.951	50.030.214.705

Sumber: PT BNI Syariah cabang Makassar, 2014

Data Primer (Hasil Wawancara)

Dari hasil wawancara di dapatkan temuan bahwa BI Rate tetap digunakan dalam PT Bank Negara Indonesia Syariah Cab. Makassar sebagai acuan dalam perhitungan awal penetapan bagi hasil dalam produk pembiayaan produktif, namun walaupun begitu pengaplikasian BI Rate ini berbeda dengan bank konvensional, maksudnya adalah suku bunga pada perbankan konvensional akan selalu mengikuti BI Rate baik sebelum kontrak dilakukan maupun setelah kontrak dilakukan. Sedangkan pada PT Bank Negara Indonesia Syariah Cab. Makassar BI Rate hanya digunakan pada saat kontrak akan dilakukan dan akan berlaku sampai kontrak tersebut berakhir walaupun pergerakan BI Rate fluktuatif.

Hasil Olah Data Regresi dengan SPSS

Regression

Variables Entered/Removed^b

Model	Variables Entered	Variables Removed	Method
1	BI rate ^a		. Enter

a. All requested variables entered.

b. Dependent Variable: Pembiayaan Produktif

Model Summary^b

Model	R	R Square	Adjusted R Square	Std. Error of the Estimate
1	.352 ^a	.124	.111	1.53788E9

a. Predictors: (Constant), BI rate

b. Dependent Variable: Pembiayaan Produktif

Anova

Model		Sum of Squares	df	Mean Square	F	Sig.
1	Regression	2.337E19	1	2.337E19	9.881	.002 ^a
	Residual	1.656E20	70	2.365E18		
	Total	1.889E20	71			

a. Predictors: (Constant), BI rate

b. Dependent Variable: Pembiayaan Produktif

Coefficients^a

Model		Unstandardized Coefficients		Standardized Coefficients	t	Sig.
		B	Std. Error	Beta		
1	(Constant)	5.450E9	1.228E9		4.438	.000
	BI rate	-5.560E8	1.768E8	-.352	-3.143	.002

a. Dependent Variable: Pembiayaan Produktif

Residuals Statistics^a

	Minimum	Maximum	Mean	Std. Deviation	N
Predicted Value	1.6910E8	2.2537E9	1.6322E9	5.73712E8	72
Std. Predicted Value	-2.550	1.083	.000	1.000	72
Standard Error of Predicted Value	1.824E8	4.995E8	2.445E8	7.741E7	72
Adjusted Predicted Value	1.0509E8	2.2894E9	1.6278E9	5.76707E8	72

Residual	-1.61559E9	4.97298E9	.00000	1.52702E9	72
Std. Residual	-1.051	3.234	.000	.993	72
Stud. Residual	-1.059	3.257	.001	1.002	72
Deleted Residual	-1.64133E9	5.04420E9	4.36631E6	1.55627E9	72
Stud. Deleted Residual	-1.060	3.510	.012	1.030	72
Mahal. Distance	.013	6.504	.986	1.473	72
Cook's Distance	.000	.094	.010	.017	72
Centered Leverage Value	.000	.092	.014	.021	72

a. Dependent Variable: Pembiayaan Produktif

Hasil Olah Data Regresi Manual

No	X	Y	X ²	Y ²	XY
1	8,00	515.374.149	64,00	265.610.513.457.474.000	4.122.993.192,00
2	8,00	515.765.152	64,00	266.013.692.017.583.000	4.126.121.216,00
3	8,00	533.108.807	64,00	284.205.000.100.963.000	4.264.870.456,00
4	8,00	631.813.634	64,00	399.188.468.108.286.000	5.054.509.072,00
5	8,25	651.843.303	68,06	424.899.691.665.950.000	5.377.707.249,75
6	8,50	623.552.177	72,25	388.817.317.441.439.000	5.300.193.504,50
7	8,75	634.167.729	76,56	402.168.708.505.017.000	5.548.967.628,75
8	9,00	732.041.429	81,00	535.884.653.772.362.000	6.588.372.861,00
9	9,25	600.325.211	85,56	360.390.358.962.194.000	5.553.008.201,75
10	9,50	624.235.781	90,25	389.670.310.280.680.000	5.930.239.919,50
11	9,50	711.220.282	90,25	505.834.289.528.160.000	6.756.592.679,00
12	9,25	611.042.132	85,56	373.372.487.079.105.000	5.652.139.721,00
13	8,75	503.126.216	76,56	253.135.989.226.479.000	4.402.354.390,00
14	8,25	521.265.334	68,06	271.717.548.430.132.000	4.300.439.005,50
15	7,75	313.216.224	60,06	98.104.402.976.818.200	2.427.425.736,00
16	7,50	201.121.222	56,25	40.449.745.938.773.300	1.508.409.165,00
17	7,25	215.522.000	52,56	46.449.732.484.000.000	1.562.534.500,00

18	7,00	267.329.824	49,00	71.465.234.799.871.000	1.871.308.768,00
19	6,75	226.232.252	45,56	51.181.031.844.991.500	1.527.067.701,00
20	6,50	254.876.981	42,25	64.962.275.443.674.400	1.656.700.376,50
21	6,50	372.587.087	42,25	138.821.137.399.146.000	2.421.816.065,50
22	6,50	311.334.965	42,25	96.929.460.431.551.200	2.023.677.272,50
23	6,50	223.536.263	42,25	49.968.460.876.005.200	1.452.985.709,50
24	6,50	229.766.218	42,25	52.792.514.934.023.500	1.493.480.417,00
25	6,50	334.893.246	42,25	112.153.486.216.417.000	2.176.806.099,00
26	6,50	389.753.375	42,25	151.907.693.323.891.000	2.533.396.937,50
27	6,50	321.395.147	42,25	103.294.840.515.152.000	2.089.068.455,50
28	6,50	389.372.994	42,25	151.611.328.456.524.000	2.530.924.461,00
29	6,50	222.220.727	42,25	49.382.051.508.408.500	1.444.434.725,50
30	6,50	227.874.293	42,25	51.926.693.410.249.800	1.481.182.904,50
31	6,50	321.265.882	42,25	103.211.766.937.238.000	2.088.228.233,00
32	6,50	421.323.149	42,25	177.513.195.883.276.000	2.738.600.468,50
33	6,50	320.872.920	42,25	102.959.430.789.326.000	2.085.673.980,00
34	6,50	321.654.290	42,25	103.461.482.275.404.000	2.090.752.885,00
35	6,50	390.218.257	42,25	152.270.288.096.118.000	2.536.418.670,50
36	6,50	321.874.672	42,25	103.603.304.475.108.000	2.092.185.368,00
37	6,50	835.459.423	42,25	697.992.447.479.493.000	5.430.486.249,50
38	6,75	935.254.654	45,56	874.701.267.828.660.000	6.312.968.914,50
39	6,75	1.962.158.269	45,56	3.850.065.072.605.080.000	13.244.568.315,75
40	6,75	1.253.024.182	45,56	1.570.069.600.676.770.000	8.457.913.228,50
41	6,75	995.253.287	45,56	990.529.105.284.304.000	6.717.959.687,25
42	6,75	1.144.001.199	45,56	1.308.738.743.313.440.000	7.722.008.093,25
43	6,75	1.290.245.534	45,56	1.664.733.538.006.950.000	8.709.157.354,50
44	6,75	1.206.438.190	45,56	1.455.493.106.290.480.000	8.143.457.782,50
45	6,75	2.115.876.208	45,56	4.476.932.127.580.460.000	14.282.164.404,00
46	6,50	1.905.404.921	42,25	3.630.567.912.971.020.000	12.385.131.986,50
47	6,00	2.526.853.276	36,00	6.384.987.478.431.930.000	15.161.119.656,00
48	6,00	2.255.543.927	36,00	5.087.478.406.626.580.000	13.533.263.562,00
49	6,00	1.817.808.496	36,00	3.304.427.728.129.780.000	10.906.850.976,00
50	5,75	3.618.991.276	33,06	13.097.097.855.764.100.000	20.809.199.837,00
51	5,75	2.687.273.435	33,06	7.221.438.514.456.700.000	15.451.822.251,25
52	5,75	2.313.362.710	33,06	5.351.647.028.018.540.000	13.301.835.582,50

53	5,75	5.962.287.265	33,06	35.548.869.430.381.200.000	34.283.151.773,75
54	5,75	3.814.038.752	33,06	14.546.891.601.757.700.000	21.930.722.824,00
55	5,75	3.614.319.256	33,06	13.063.303.684.292.400.000	20.782.335.722,00
56	5,75	1.117.529.634	33,06	1.248.872.482.868.170.000	6.425.795.395,50
57	5,75	1.839.256.729	33,06	3.382.865.315.171.780.000	10.575.726.191,75
58	5,75	1.730.920.116	33,06	2.996.084.447.973.450.000	9.952.790.667,00
59	5,75	2.840.910.752	33,06	8.070.773.900.829.210.000	16.335.236.824,00
60	5,75	2.457.003.530	33,06	6.036.866.346.432.460.000	14.127.770.297,50
61	5,75	3.169.184.559	33,06	10.043.730.769.004.000.000	18.222.811.214,25
62	5,75	3.723.448.526	33,06	13.864.068.925.771.600.000	21.409.829.024,50
63	5,75	3.289.610.147	33,06	10.821.534.919.245.400.000	18.915.258.345,25
64	5,75	3.221.761.648	33,06	10.379.748.116.523.700.000	18.525.129.476,00
65	6,00	2.716.483.217	36,00	7.379.281.068.242.670.000	16.298.899.302,00
66	6,50	5.610.743.825	42,25	31.480.446.269.775.600.000	36.469.834.862,50
67	6,50	4.710.752.620	42,25	22.191.190.246.836.900.000	30.619.892.030,00
68	7,00	6.531.839.643	49,00	42.664.929.121.866.400.000	45.722.877.501,00
69	7,25	4.116.832.743	52,56	16.948.311.833.836.900.000	29.847.037.386,75
70	7,25	5.670.945.821	52,56	32.159.626.504.717.400.000	41.114.357.202,25
71	7,50	4.792.991.230	56,25	22.972.764.930.856.900.000	35.947.434.225,00
72	7,50	2.475.620.726	56,25	6.128.697.979.000.770.000	18.567.155.445,00
Total	494,50	117.276.553.050	3.472	380.091.086.416.441.000.000	763.455.541.587

Sumber: Data Sekunder yang diolah, 2014

Menghitung nilai a:

$$a = \frac{(\sum Y)(\sum X^2) - (\sum X)(\sum XY)}{n\sum X^2 - (\sum X)^2}$$

$$a = \frac{29.640.767.305.820,90}{5.444,75}$$

$$a = \mathbf{5.443.917.040}$$

Menghitung nilai b:

$$b = \frac{n\sum XY - (\sum X)(\sum Y)}{n\sum X^2 - (\sum X)^2}$$

$$b = \frac{-3.024.456.488.979,00}{5.444,75}$$

$$b = -555.481.241$$

Masukkan nilai a dan b dalam persamaan:

$$Y = a + bx$$

Sehingga:

$$Y = 5,44 - 5,56$$



Hasil Uji Koefisien Korelasi dan Koefisien Determinasi

No	X	Y	X-X'	Y-Y'	X ²	Y ²	XY
1	8,00	515.374.149	1,13	(1.113.466.866)	1,28	1.239.808.460.751.970.000	(1.260.382.632,57)
2	8,00	515.765.152	1,13	(1.113.075.863)	1,28	1.238.937.875.865.630.000	(1.259.940.038,90)
3	8,00	533.108.807	1,13	(1.095.732.208)	1,28	1.200.629.070.735.440.000	(1.240.307.984,97)
4	8,00	631.813.634	1,13	(997.027.381)	1,28	994.063.597.632.863.000	(1.128.579.604,41)
5	8,25	651.843.303	1,38	(976.997.712)	1,91	954.524.528.439.070.000	(1.350.156.559,76)
6	8,50	623.552.177	1,63	(1.005.288.838)	2,66	1.010.605.646.969.650.000	(1.640.575.533,56)
7	8,75	634.167.729	1,88	(994.673.286)	3,54	989.374.945.053.143.000	(1.871.919.863,84)
8	9,00	732.041.429	2,13	(896.799.586)	4,55	804.249.496.702.438.000	(1.911.926.894,26)
9	9,25	600.325.211	2,38	(1.028.515.804)	5,67	1.057.844.758.220.670.000	(2.449.867.504,37)
10	9,50	624.235.781	2,63	(1.004.605.234)	6,93	1.009.231.675.343.020.000	(2.644.065.163,39)
11	9,50	711.220.282	2,63	(917.620.733)	6,93	842.027.808.866.773.000	(2.415.126.789,23)
12	9,25	611.042.132	2,38	(1.017.798.883)	5,67	1.035.914.565.387.880.000	(2.424.340.393,93)
13	8,75	503.126.216	1,88	(1.125.714.799)	3,54	1.267.233.807.749.510.000	(2.118.532.711,22)
14	8,25	521.265.334	1,38	(1.107.575.681)	1,91	1.226.723.888.219.630.000	(1.530.608.058,58)
15	7,75	313.216.224	0,88	(1.315.624.791)	0,78	1.730.868.589.597.440.000	(1.160.307.975,03)

M A K A S S A R

16	7,50	201.121.222	0,63	(1.427.719.793)	0,40	2.038.383.806.134.200.000	(902.239.591,15)
17	7,25	215.522.000	0,38	(1.413.319.015)	0,15	1.997.470.636.982.800.000	(539.809.345,85)
18	7,00	267.329.824	0,13	(1.361.511.191)	0,02	1.853.712.722.083.650.000	(179.643.837,65)
19	6,75	226.232.252	-0,12	(1.402.608.763)	0,01	1.967.311.340.875.550.000	165.585.756,69
20	6,50	254.876.981	-0,37	(1.373.964.034)	0,14	1.887.777.165.580.580.000	505.695.095,69
21	6,50	372.587.087	-0,37	(1.256.253.928)	0,14	1.578.173.930.568.550.000	462.371.237,24
22	6,50	311.334.965	-0,37	(1.317.506.050)	0,14	1.735.822.190.688.680.000	484.915.421,03
23	6,50	223.536.263	-0,37	(1.405.304.752)	0,14	1.974.881.444.822.690.000	517.230.221,07
24	6,50	229.766.218	-0,37	(1.399.074.797)	0,14	1.957.410.286.434.700.000	514.937.251,52
25	6,50	334.893.246	-0,37	(1.293.947.769)	0,14	1.674.300.827.821.790.000	476.244.664,83
26	6,50	389.753.375	-0,37	(1.239.087.640)	0,14	1.535.338.178.568.200.000	456.053.089,57
27	6,50	321.395.147	-0,37	(1.307.445.868)	0,14	1.709.414.696.660.730.000	481.212.715,15
28	6,50	389.372.994	-0,37	(1.239.468.021)	0,14	1.536.280.974.048.770.000	456.193.090,91
29	6,50	222.220.727	-0,37	(1.406.620.288)	0,14	1.978.580.633.441.020.000	517.714.411,40
30	6,50	227.874.293	-0,37	(1.400.966.722)	0,14	1.962.707.754.983.950.000	515.633.585,03
31	6,50	321.265.882	-0,37	(1.307.575.133)	0,14	1.709.752.727.350.320.000	481.260.291,85
32	6,50	421.323.149	-0,37	(1.207.517.866)	0,14	1.458.099.395.702.930.000	444.433.658,86

M A K A S S A R

33	6,50	320.872.920	-0,37	(1.307.968.095)	0,14	1.710.780.536.447.960.000	481.404.923,70
34	6,50	321.654.290	-0,37	(1.307.186.725)	0,14	1.708.737.132.926.900.000	481.117.336,13
35	6,50	390.218.257	-0,37	(1.238.622.758)	0,14	1.534.186.335.603.340.000	455.881.987,17
36	6,50	321.874.672	-0,37	(1.306.966.343)	0,14	1.708.161.020.645.650.000	481.036.223,31
37	6,50	835.459.423	-0,37	(793.381.592)	0,14	629.454.349.863.303.000	292.008.502,46
38	6,75	935.254.654	-0,12	(693.586.361)	0,01	481.062.039.587.234.000	81.881.723,12
39	6,75	1.962.158.269	-0,12	333.317.254	0,01	111.100.392.091.865.000	(39.349.953,65)
40	6,75	1.253.024.182	-0,12	(375.816.833)	0,01	141.238.291.652.969.000	44.367.264,96
41	6,75	995.253.287	-0,12	(633.587.728)	0,01	401.433.408.544.212.000	74.798.551,17
42	6,75	1.144.001.199	-0,12	(484.839.816)	0,01	235.069.646.774.881.000	57.238.033,78
43	6,75	1.290.245.534	-0,12	(338.595.481)	0,01	114.646.899.471.458.000	39.973.077,57
44	6,75	1.206.438.190	-0,12	(422.402.825)	0,01	178.424.146.215.978.000	49.867.000,12
45	6,75	2.115.876.208	-0,12	487.035.193	0,01	237.203.279.626.410.000	(57.497.210,33)
46	6,50	1.905.404.921	-0,37	276.563.906	0,14	76.487.594.332.446.800	(101.790.882,22)
47	6,00	2.526.853.276	-0,87	898.012.261	0,75	806.426.021.654.676.000	(779.524.532,48)
48	6,00	2.255.543.927	-0,87	626.702.912	0,75	392.756.540.431.532.000	(544.012.944,81)
49	6,00	1.817.808.496	-0,87	188.967.481	0,75	35.708.709.032.958.300	(164.034.272,06)

M A K A S S A R

50	5,75	3.618.991.276	-1,12	1.990.150.261	1,25	3.960.698.063.016.830.000	(2.225.098.556,17)
51	5,75	2.687.273.435	-1,12	1.058.432.420	1,25	1.120.279.188.589.080.000	(1.183.386.247,83)
52	5,75	2.313.362.710	-1,12	684.521.695	1,25	468.569.951.496.108.000	(765.333.284,46)
53	5,75	5.962.287.265	-1,12	4.333.446.250	1,25	18.778.756.405.250.300.000	(4.845.033.654,98)
54	5,75	3.814.038.752	-1,12	2.185.197.737	1,25	4.775.089.151.610.920.000	(2.443.172.470,31)
55	5,75	3.614.319.256	-1,12	1.985.478.241	1,25	3.942.123.847.139.020.000	(2.219.874.978,25)
56	5,75	1.117.529.634	-1,12	(511.311.381)	1,25	261.439.327.914.034.000	571.674.529,68
57	5,75	1.839.256.729	-1,12	210.415.714	1,25	44.274.772.873.476.300	(235.256.458,48)
58	5,75	1.730.920.116	-1,12	102.079.101	1,25	10.420.142.946.034.100	(114.130.106,45)
59	5,75	2.840.910.752	-1,12	1.212.069.737	1,25	1.469.113.048.361.310.000	(1.355.161.303,64)
60	5,75	2.457.003.530	-1,12	828.162.515	1,25	685.853.151.941.261.000	(925.931.701,26)
61	5,75	3.169.184.559	-1,12	1.540.343.544	1,25	2.372.658.234.826.100.000	(1.722.189.657,30)
62	5,75	3.723.448.526	-1,12	2.094.607.511	1,25	4.387.380.626.883.120.000	(2.341.887.564,85)
63	5,75	3.289.610.147	-1,12	1.660.769.132	1,25	2.758.154.111.188.010.000	(1.856.832.154,99)
64	5,75	3.221.761.648	-1,12	1.592.920.633	1,25	2.537.396.144.364.550.000	(1.780.973.763,75)
65	6,00	2.716.483.217	-0,87	1.087.642.202	0,75	1.182.965.560.477.780.000	(944.133.856,26)
66	6,50	5.610.743.825	-0,37	3.981.902.810	0,14	15.855.549.991.604.200.000	(1.465.561.451,06)

M A K A S S A R

67	6,50	4.710.752.620	-0,37	3.081.911.605	0,14	9.498.179.143.601.940.000	(1.134.314.688,10)
68	7,00	6.531.839.643	0,13	4.902.998.628	0,02	24.039.395.550.255.700.000	646.923.430,14
69	7,25	4.116.832.743	0,38	2.487.991.728	0,15	6.190.102.840.669.750.000	950.274.618,49
70	7,25	5.670.945.821	0,38	4.042.104.806	0,15	16.338.611.266.056.700.000	1.543.859.474,67
71	7,50	4.792.991.230	0,63	3.164.150.215	0,40	10.011.846.585.721.300.000	1.999.567.150,02
72	7,50	2.475.620.726	0,63	846.779.711	0,40	717.035.879.666.893.000	535.117.734,30
Total	494,50	117.276.553.050		Total	75,62	189.066.226.759.642.000.000	(42.006.340.124,71)

Sumber: Data Sekunder yang Diolah, 2014

Menghitung koefisien korelasi dengan rumus:

$$r = \frac{\sum XY}{\sqrt{(\sum X^2)(\sum Y^2)}}$$

$$r = \frac{42.006.340.124,71}{1,195720574329}$$

$$r = -0,35$$

Menghitung koefisien determinasi dengan memangkatkan nilai koefisien korelasi, sehingga mendapatkan nilai:

$$r = 0,12$$

Uji Hipotesis Secara Parsial (Uji t)

Perumusan Hipotesis:

H_0 : $\beta = 0$ BI Rate tidak berpengaruh signifikan terhadap perkembangan pembiayaan produktif

H_a : $\beta \neq 0$ BI Rate berpengaruh signifikan terhadap perkembangan pembiayaan produktif.

Menguji hipotesis dengan rumus:

$$t = \frac{b - B_0}{S_b}$$
$$S_b = \frac{S_e}{\sqrt{\sum X^e - \frac{(\sum X)^2}{n}}}$$

$$S_e = \sqrt{\frac{\sum Y^2 - a \cdot \sum Y - b \cdot \sum XY}{n - 2}}$$

Masukkan nilainya:

$$S_e = \sqrt{\frac{\sum Y^2 - a \cdot \sum Y - b \cdot \sum XY}{n - 2}}$$

$$S_e = \sqrt{\frac{165.732.492.801.530.000.000.}{72 - 2}}$$

$$S_e = \mathbf{1.538.703.038}$$

$$S_b = \frac{S_e}{\sqrt{\sum X^e - \frac{(\sum X)^2}{n}}}$$

$$S_b = \frac{1.538.703.038}{8,696063924}$$

$$S_b = \mathbf{176.942.471}$$

$$t = \frac{b - B_0}{S_b}$$

$$t = \frac{-555.481.241}{176.942.471}$$

$$t_{\text{hitung}} = -3$$

Didapatkan $t_{\text{hitung}} -3$ dan $t_{\text{tabel}} -1,99$ dengan ketentuan:

1. Jika $t_{\text{hitung}} < t_{\text{tabel}}$, maka H_0 diterima sedangkan H_a ditolak, berarti tidak ada hubungan yang signifikan antara variabel X dan Y.
2. Jika $t_{\text{hitung}} > t_{\text{tabel}}$, maka H_0 ditolak dan H_a diterima, berarti ada hubungan yang signifikan antara variabel X dan Y.

Maka dari hasil uji didapatkan menerima H_a dan menolak H_0

DAFTAR RIWAYAT HIDUP



Nama : **Firdaus Nurlan**

Alamat : BTN Minasa Upa F1 No.7
Makassar

Tempat Tanggal Lahir : Jenepono, 16 Maret 1992

Agama : Islam

Suku : Bugis

Bangsa : Indonesia

Pendidikan Terakhir :

1. SD Negeri 01 Binamu Tahun 1998
2. SMP Negeri 2 Binamu Tahun 2004
3. SMA Negeri 1 Binamu Tahun 2007
4. Fakultas Syariah dan Hukum Universitas Islam
Negeri Alauddin Makassar Tahun 2010

UNIVERSITAS ISLAM NEGERI
ALAUDDIN
M A K A S S A R