

**PENGARUH PEMBERIAN *Moringa oleifera* MULTINUTRIENT  
BLOCK TERHADAP LIBIDO dan LINGKAR SKROTUM  
SAPI PERSILANGAN**



**SKRIPSI**

*Diajukan sebagai Salah Satu Syarat untuk Memperoleh Gelar  
Sarjana Peternakan pada Fakultas Sains dan Teknologi  
Universitas Islam Negeri Alauddin  
Makassar*

Oleh :

**NURMIANI SYAM**  
**60700113003**

**JURUSAN ILMU PETERNAKAN  
FAKULTAS SAINS DAN TEKNOLOGI  
UNIVERSITAS ISLAM NEGERI ALAUDDIN  
MAKASSAR  
2017**

**PERNYATAAN KEASLIAN SKRIPSI**

Mahasiswa yang bertanda tangan di bawah ini:

Nama : Nurmiani Syam  
NIM : 60700113003  
Tempat/Tgl. Lahir : Lembaya, 03 Agustus 1996  
Jurusan/Prodi : Ilmu Peternakan  
Fakultas/Program : Sains dan Teknologi  
Alamat : Sungguminasa, Gowa  
Judul : Pengaruh Pemberian *Moringa oleifera* Multinutrient Block terhadap Libido dan Lingkar Skrotum Sapi Persilangan.

Menyatakan dengan sesungguhnya dan penuh kesadaran bahwa skripsi ini benar adalah hasil karya sendiri. Jika di kemudian hari terbukti bahwa ia merupakan duplikat, tiruan, plagiat atau dibuat oleh orang lain, sebagian atau seluruhnya, maka skripsi dan gelar yang diperoleh karenanya batal demi hukum.

UNIVERSITAS ISLAM NEGERI  
**ALAUDDIN**  
M A K A S S A R R  
Makassar, November  
2017  
Penyusun,

**NURMIANI SYAM**  
NIM: 60700113003

**PERSETUJUAN PEMBIMBING**

Pembimbing skripsi saudara **NURMIANI SYAM**, NIM: 60700113003 mahasiswa Jurusan Ilmu Peternakan pada Fakultas Sains dan Teknologi, setelah dengan seksama meneliti dan mengoreksi skripsi yang bersangkutan dengan judul, **“Pengaruh Pemberian *Moringa oleifera* Multinutrient Block terhadap Libido Dan Lingkar Skrotum Sapi Persilangan”**, memandang bahwa skripsi tersebut telah memenuhi syarat-syarat ilmiah dan dapat disetujui untuk diajukan ke ujian Munaqasyah.

Demikian persetujuan ini diberikan untuk diproses lebih lanjut.

Makassar, Oktober 2017

**Pembimbing I**



**Prof. Dr. Ir. H. Abd. Latief Toleng, M.Sc.**  
NIP. 19540602 197802 1 001

**Pembimbing II**



**Hj. Irmawaty, S.Pt., M.P.**

**Mengetahui,**

**Ketua Jurusan Ilmu Peternakan**



**Dr. Ir. H. Muh. Basir Paly, M.Si.**  
NIP. 19590712 1986 031 002

## PENGESAHAN SKRIPSI

Skripsi yang berjudul “Pengaruh Pemberian *Moringa oleifera* Multinutrient Block terhadap Libido dan Lingkar Skrotum Sapi Persilangan ” yang disusun oleh **NURMIANI SYAM, NIM: 60700113003**, mahasiswi jurusan Ilmu Peternakan pada Fakultas Sains dan Teknologi UIN Alauddin Makassar, telah diuji dan dipertahankan dalam sidang *munaqasyah* yang diselenggarakan pada hari Jum’at, tanggal 3 November 2017, bertepatan dengan Shafar 1439 H, dinyatakan telah dapat diterima sebagai salah satu syarat untuk meraih gelar sarjana Peternakan Jurusan Ilmu Peternakan Fakultas Sains dan Teknologi.

Gowa, November 2017  
Shafar 1439 H

### DEWAN PENGUJI

Ketua : Prof. Dr. H. Arifuddin, M.Ag. (.....)

Sekretaris : Astati, S.Pt., M.Si. (.....)

Munaqisy I : Hj. Jumriah Syam, S.Pt., M.St. (.....)

Munaqisy II : Dr. M. Thabib Malik, M.H. (.....)

Pembimbing I : Prof. Dr. Ir. H. Abd. Latief Toleng, M.Sc. (.....)

Pembimbing II: Hj. Irmawaty, S.Pt., M.P. (.....)

Diketahui Oleh:  
Dekan Fakultas sains Dan Teknologi  
UIN Alauddin Makassar

Prof. Dr. H. Arifuddin, M.Ag.  
NIP. 19691205 199303 1 001

## KATA PENGANTAR

بِسْمِ اللَّهِ الرَّحْمَنِ الرَّحِيمِ

Puji syukur penulis ucapkan kepada Allah swt karena berkah rahmat dan hidayah-Nya sehingga penulis dapat merampungkan penyusunan skripsi yang berjudul “Pengaruh Pemberian *Moringa oleifera* Multinutrient Block terhadap Libido dan Lingkar Skrotum Sapi Persilangan”, yang diajukan sebagai salah satu syarat mencapai gelar Sarjana Ilmu Peternakan (S.Pt) pada Fakultas Sains dan Teknologi Universitas Islam Negeri Alauddin Makassar.

Shalawat dan salam senantiasa tercurahkan kepada junjungan Nabiullah Muhammad SAW, beserta sahabat-sahabatnya dan kepada pengikut setianya Insya allah. Penulis menyadari bahwa karya ini tidak akan terselesaikan tanpa bantuan dari berbagai pihak yang telah memberi dukungan, do'a, semangat, pelajaran dan pengalaman berharga pada penulis sejak penulis menginjak bangku perkuliahan hingga proses penyusunan skripsi ini.

Selama penyusunan skripsi, tentunya tidak lepas dari berbagai hambatan dan tantangan, namun berkat petunjuk, bimbingan, arahan, do'a serta dukungan moril dari berbagai pihak maka hambatan dan tantangan tersebut dapat teratasi. Untuk itu, perkenankanlah penulis menghanturkan ucapan terima kasih dan penghargaan yang istimewa kepada Ayahanda Syamsir, dan Ibunda Helmiati Rahmi, serta adikku tercinta Aldi Syahrul yang tanpa pamrih, penuh kasih sayang membesarkan dan mendidik penulis sejak kecil hingga menyelesaikan pendidikan seperti saat ini.

Terselesaikannya skripsi ini juga tidak lepas dari bantuan dan dorongan dari berbagai pihak. Oleh karena itu, melalui kesempatan ini penulis dengan segala kerendahan hati dan rasa hormat untuk mengucapkan terima kasih yang sebesar-besarnya kepada :

1. Bapak Prof. Dr. H. Musafir Pababbari, M.Si. selaku rektor Universitas Islam Negeri Alauddin Makassar.
2. Bapak Prof. Dr. Ir. H. Arifuddin, M.Ag. selaku Dekan Fakultas Sains dan Teknologi Universitas Islam Negeri Alauddin Makassar.
3. Bapak Dr. Ir. H. Muh. Basir Paly, M.Si. sebagai ketua Jurusan Ilmu Peternakan Fakultas Sains dan Teknologi Universitas Islam Negeri Alauddin Makassar.
4. Bapak Prof. Dr. Ir. H. Abd. Latief Toleng, M.Sc. selaku Dosen Pembimbing pertama, dan Ibu Hj. Irmawaty, S.Pt.,M.P. selaku Dosen Pembimbing kedua, atas bimbingan dan mengarahkan penulis mulai dari penyusunan proposal sampai penyelesaian skripsi ini.
5. Ibu Hj Jumriah Syam, S.Pt., M.Si. dan Bapak Dr. M. Thahir Maloko, M.Hi. selaku penguji yang telah memberikan saran dan kritikan yang konstruktif demi kesempurnaan penulisan dan penyusunan skripsi ini.
6. Bapak dan Ibu Dosen Jurusan Ilmu Peternakan atas bimbingan dalam kegiatan perkuliahan, baik dalam tatap muka maupun arahan-arahan diluar perkuliahan.
7. Teristimewa kepada senior-senior Muh. Arsan Jamili S.Pt., M.Si., Asrul S.Pt, Muhammad Nur S.Pt, Hasrin S.Pt, Muhlis Muhammad S.Pt Muhammad

Suhaebar, dan adek - adekku tercinta Rustan, Muhammad Mansyur dan Hedar yang banyak membantu dan memberi masukan kepada penulis dikala suka maupun duka sampai skripsi ini terselesaikan.

8. Rekan-rekan seperjuangan, se-team, dan saudara-saudara Nuralfianti, Hastuti, Nurfaila Sakir, Ervhyna Sulfana, Kak Safaruddin, Kak Muh. Imran Yambas Dan Kak Andi Nurhamsah Putra yang tidak ada henti-hentinya memberikan masukan, saran serta solusi yang ada selama penulis menyelesaikan skripsinya.
9. Teman-teman seangkatan 2013, dan Adik-adikku Jurusan Ilmu Peternakan Angkatan 2014, 2015, 2016 dan 2017 yang selalu menyemangati, memotivasi dan memberikan canda tawa kepada penulis.
10. Sahabat-Sahabat KKN Angk. 53 Posko I Dusun Pattallassang Desa Pao, Kec Tombolo Pao, Kab. Gowa Asdar, Muh. Rifqi Ariq, Setiawan, S.Ip., Sulastri Dewi, S.Pd., Nur Alam Syam dan Hariani, S.Sos yang tidak pernah berhenti mengiringi do'a, motivasi, serta canda tawa sehingga dalam kondisi apapun penulis tetap mampu percaya diri dalam penyelesaian skripsi ini.

Penulis berharap adanya masukan dan saran yang positif demi perbaikan skripsi ini. Akhirnya penulis berharap semoga skripsi ini dapat memberikan manfaat bagi pembaca dan menambah ilmu pengetahuan tentang peternakan khususnya masalah Reproduksi Sapi Potong. Semoga segala bantuan dan bimbingan semua pihak dalam penyusunan skripsi ini mendapat imbalan dari Allah swt Amin.

Wassalamu AlaikumWr. Wb

Makassar, November

2017

**NURMIANI SYAM**  
**NIM: 60700113003**

UNIVERSITAS ISLAM NEGERI  
**ALAUDDIN**  
M A K A S S A R



## DAFTAR ISI

	Halaman
SAMPUL .....	i
PERNYATAAN KEASLIAN SKRIPSI .....	ii
PERSETUJUAN PEMBIMBING .....	iii
PENGESAHAN SKRIPSI .....	iv
KATA PENGANTAR .....	v
DAFTAR ISI .....	ix
DAFTAR TABEL .....	xi
DAFTAR GAMBAR .....	xii
DAFTAR GRAFIK .....	xiii
ABSTRAK .....	xiv
ABSTRACT .....	xv
<b>BAB I PENDAHULUAN</b>	
A. Latar Belakang .....	1
B. Rumusan Masalah .....	3
C. Tujuan Penelitian .....	3
D. Hipotesis .....	4
E. Manfaat dan Kegunaan Penelitian .....	4
F. Penelitian Terdahulu .....	4
G. Defenisi Operasional .....	5
<b>BAB II TINJAUAN PUSTAKA</b>	
A. Sapi Persilangan .....	6
B. Reproduksi .....	14
C. Libido dan Lingkar Skrotum .....	21
D. Daun Kelor .....	35
E. Kandungan Protein Dalam Daun Kelor .....	37
F. Multinutrient Block .....	38
<b>BAB III METODE PENELITIAN</b>	
A. Waktu dan Tempat Penelitian .....	41
B. Alat dan Bahan .....	41
C. Kandang Penelitian .....	43
D. Metode Penelitian .....	43

E. Parameter yang diukur.....	46
F. Analisis Data .....	47
<b>BAB IV HASIL DAN PEMBAHASAN</b>	
A. Pengaruh Pemberian <i>Moringa oleifera</i> multinutrient block terhadap libido Sapi persilangan .....	48
B. Pengaruh Pemberian <i>Moringa oleifera</i> multinutrient block terhadap lingkaran skrotum sapi persilangan .....	51
<b>BAB V PENUTUP</b>	
A. Kesimpulan.....	55
B. Saran .....	55
DAFTAR PUSTAKA .....	56
LAMPIRAN	
RIWAYAT HIDUP	



## DAFTAR TABEL

	Halaman
1. Ukuran Lingkar Skrotum Berdasarkan Umur dari Berbagai Jenis Sapi .....	29
2. Kandungan Gizi daun kelor .....	38
3. Kebutuhan Pakan Penelitian <i>Moringa oleifera</i> Multinutrient Block .....	42
4. Komposisi <i>Moringa oleifera</i> Multinutrient Block pada Sapi Ekor/Hari .....	42
5. Hasil Analisis Proximat Daun Kelor ( <i>Moringa oleifera</i> ) .....	42
6. Komposisi Pakan Konsentrat Penelitian .....	43
7. Hasil Analisis Proximat Pakan Konsentrat yang Digunakan pada Dua Perlakuan .....	43

**DAFTAR GAMBAR**

	Halaman
1. Daun Kelor .....	37
2. Penimbangan Molasses .....	64
3. Pelarutan Garam dan Urea .....	64
4. Pencampuran Konsentrat .....	65
5. Pengambilan Daun Kelor .....	66
6. Pengeringan Daun Kelor .....	66
7. Penggilingan daun kelor menjadi tepung .....	67
8. Melarutkan bahan-bahan pelengkap untuk membuat <i>Moringa oleifera</i> multinutrient block .....	67
9. Pencampuran semua bahan pembuatan <i>Moringa oleifera</i> Multinutrient block .....	68
10. Pengukuran Lingkar Skrotum .....	69

**DAFTAR GRAFIK**

	Halaman
1. Libido (Waktu yang Dibutuhkan untuk Menaiki Betina) .....	48
2. Perkembangan Ukuran Lingkar Skrotum .....	51



UNIVERSITAS ISLAM NEGERI  
**ALAUDDIN**  
M A K A S S A R

**ABSTRAK**

**Nama** : Nurmiani Syam  
**NIM** : 60700113003  
**Jurusan** : Ilmu Peternakan  
**Judul Skripsi** : Pengaruh Pemberian *Moringa oleifera* Multinutrient Block Terhadap Libido dan Lingkar Skrotum Sapi Persilangan

---

Penelitian ini bertujuan untuk mengetahui pengaruh pemberian *Moringa oleifera* multinutrient block terhadap libido dan lingkar skrotum sapi persilangan. Metode penelitian terdiri dari kontrol (P1), dan perlakuan (P2). Penelitian ini menggunakan 2 ekor sapi persilangan. Data yang diperoleh dianalisis dengan Uji T (*Paired Sample t-Test*). Hasil penelitian ini menunjukkan rata-rata libido Sapi persilangan pada minggu ke 7-12 setelah pemberian *Moringa oleifera* multinutrient block terdapat perbedaan nyata ( $P < 0.01$ ) atau sangat berbeda nyata, dibandingkan dari minggu ke 1-6 tanpa atau sebelum pemberian *Moringa oleifera* multinutrient block, Pertambahan lingkar skrotum sapi persilangan yang diberikan *Moringa oleifera* multinutrient block dibandingkan dengan kontrol (P1) tidak terdapat perbedaan yang nyata ( $P > 0.05$ ).

*Kata Kunci* : Sapi Persilangan, Libido, Lingkar Skrotum dan *Moringa oleifera*.

**ABSTRACT**

**Name** : Nurmiani Syam  
**NIM** : 60700113003  
**Major** : Animal Science  
**Thesis title** : **The Effect of Giving *Moringa oleifera* Multinutrient Block on Libido and Scrotal circle of the Cattle Crossbred**

---

This study aims to determine the effect of *Moringa oleifera* multinutrient block on libido and scrotal circle of cattle crossbred. The method of this research consisted of control (P1), and treatment (P2). This research used 2 cattle crossbred as the sample. The data obtained were analyzed by T-test (*Paired Sample t-Test*). The results of this study showed that the mean of crossbreeding libido at week 7-12 after *Moringa oleifera* multinutrient block was significantly different ( $P < 0.01$ ) from weeks 1-6 without or before *Moringa oleifera* multinutrient block is given. The growth of cattle crossbred scrotum that was given *Moringa oleifera* multinutrient block compared with control (without *Moringa oleifera* multinutrient) there is no significant difference ( $P > 0.05$ ).

*Key words* : Cattle Crossbreed, Libido, Scrotum, and *Moringa oleifera*.

# **BAB I**

## **PENDAHULUAN**

### ***A. Latar Belakang***

Pengembangan peternakan khususnya sapi potong merupakan bagian integral dari pembangunan pertanian yang salah satu misinya adalah menyediakan pangan asal ternak yang bergizi dan berdaya saing tinggi. Ternak sapi memiliki peran strategis dalam upaya pemantapan ketahanan pangan. Ketahanan pangan tercermin dari tersedianya pangan yang cukup (jumlah maupun mutu), aman, merata dan terjangkau oleh masyarakat. Namun realitasnya, produksi sapi semakin menurun, pertanda bahwa peran peternakan sapi terhadap ketahanan pangan terbilang masih rendah.

Untuk memenuhi kebutuhan masyarakat terhadap pangan asal hewani ini, salah satu upaya yang harus dilakukan pemerintah yaitu dengan meningkatkan populasi ternak. Namun permasalahan yang dihadapi dalam meningkatkan populasi ternak sapi khususnya peternakan sapi persilangan, terkait masalah reproduksi. Gangguan reproduksi akan memperlambat peningkatan populasi sapi dan mengakibatkan rendahnya efisiensi reproduksi. Kemampuan reproduksi sapi merupakan faktor yang sangat menentukan perkembangan populasi ternak (Feradis, 2010).

Populasi ternak dapat ditempuh dengan beberapa cara diantaranya peningkatan produktivitas melalui pengembangbiakan dengan pejantan unggul. Untuk meningkatkan produktivitas ternak sapi persilangan dapat dilakukan melalui seleksi pejantan pemacek. Ada beberapa faktor yang perlu diperhatikan



dalam menilai kesuburan dan kapasitas reproduksi seekor pejantan antara lain libido, kapasitas kawin, ukuran testis atau lingkaran skrotum serta kualitas semen (Feradis, 2010).

Libido adalah istilah yang penggunaannya secara umum berarti gairah seksual pada sapi jantan. Proses libido dimulai saat ketika tubuh menerima rangsangan seksual baik melalui penglihatan, perabaan, penciuman, dan sebagainya, maka penerima stimulasi seksual akan segera bereaksi dan mengirim pesan kepada sistem saraf yang dilanjutkan ke hipotalamus kemudian turun ke bawah melalui medulla spinalis atau sumsum tulang belakang. Selanjutnya stimulus melewati nucleus atau inti-inti saraf otonom di S2-4 (*Vertebra sacralis*) diteruskan ke jaringan-jaringan erektil di *Corpora cavernosa*. Di dalam jaringan erektil ini, dihasilkan bermacam-macam neurotransmitter (penghantar impuls saraf) (Frandsen, 1992).

Skrotum adalah kulit berkantong yang ukuran, bentuk dan lokasinya menyesuaikan dengan testis yang dikandungnya. Kulit skrotum adalah tipis, lembut dan relatif kurang berambut (Frandsen, 1992).

Untuk mendapatkan makanan yang dapat mempengaruhi produktivitas ternak dibutuhkan makanan atau bahan pakan yang memiliki nutrisi, nutrisi sangat penting selama perkembangan sistem reproduksi sapi jantan. Salah satu tanaman yang mengandung nutrisi yang tinggi yaitu kelor (*Moringa oleifera*). Kelor dapat digunakan sebagai sumber pakan suplemen karena mempunyai kandungan nutrisi yang tinggi termasuk kandungan protein, cukup tersedia dan mudah dijangkau oleh petani. Pemberian pakan kelor (*Moringa oleifera*) dibuat dalam bentuk block dengan penambahan *Molasses*. *Molasses* sebagai pakan suplemen yang dapat meningkatkan nafsu makan pada ternak. Salah satu tujuan dari pembuatan pakan block yaitu agar penyimpanannya lebih tahan lama.

Berdasarkan uraian diatas maka penelitian tentang pemberian *Moringa oleifera* multinutrient block pada sapi persilangan diharapkan dapat meningkatkan performans reproduksi ternak pejantan sapi persilangan, karena dengan demikian akan menghasilkan sapi pejantan yang unggul yang dapat digunakan sebagai penghasil semen yang berkualitas.

#### **B. Rumusan Masalah**

Libido dan lingkaran skrotum pejantan sapi persilangan masih rendah, oleh karena itu pemberian daun kelor meningkatkan libido dan lingkaran skrotum namun pemberian daun kelor segar mempunyai sejumlah kelemahan, antara lain tidak bisa disimpan lama. Penelitian ini adalah untuk melihat pengaruh pemberian *Moringa oleifera* multinutrient block terhadap libido dan lingkaran skrotum sapi persilangan.

#### **C. Tujuan Penelitian**

Tujuan pada penelitian ini adalah, untuk mengetahui pengaruh pemberian *Moringa oleifera* multinutrient block terhadap libido dan lingkaran skrotum sapi persilangan.

#### **D. Hipotesis**

Hipotesis dari penelitian ini adalah diduga pemberian *Moringa oleifera* multinutrient block berpengaruh terhadap libido dan lingkaran skrotum sapi persilangan.

#### **E. Manfaat dan Kegunaan Penelitian**

Kegunaan penelitian ini adalah diharapkan dapat menjadi sumber informasi bagi peternak tentang penggunaan pakan suplemen dan peneliti tentang pengaruh pemberian *Moringa oleifera* multinutrient block terhadap libido dan lingkaran skrotum sapi persilangan.

## **F. Penelitian Terdahulu**

1. Jamili, (2016), “Mengetahui Pengaruh Supplementasi Daun Kelor terhadap Ukuran Lingkar Skrotum, Libido, dan Kualitas Semen Sapi Bali” Tujuan dari penelitian ini yaitu untuk mengetahui pengaruh pemberian pakan suplemen daun kelor terhadap lingkar skrotum, libido dan kualitas semen sapi bali. Hasil penelitian ini menunjukkan bahwa pengaruh daun kelor terhadap libido tidak berpengaruh pada tujuh periode awal penelitian ( $P < 0,05$ ), akan tetapi setelah periode tersebut (minggu 8-13) terdapat pengaruh yang sangat signifikan ( $P > 0,05$ ). Dengan demikian dapat disimpulkan bahwa suplementasi daun kelor dapat meningkatkan ukuran lingkar skrotum, libido, dan kualitas semen sapi bali.

2. Soetanto dkk., (2011). “Penerapan Teknologi Supplementasi Berbasis Daun Kelor dan *Molasses* pada Peternakan Kambing Rakyat” Tujuan dari penelitian ini adalah untuk: 1) mengevaluasi keragaman hijauan yang biasa diberikan pada kambing di desa Pasrujambe; 2) mengenalkan daun kelor sebagai sumber protein untuk pertumbuhan kambing sistem tradisional. Hasil menunjukkan 73,3% peternak, telah beternak kambing lebih dari 25 tahun, 26,7% peternak, beternak kambing kurang dari 5 tahun. Rasio jenis kelamin dari kambing yang dipelihara oleh peternak 67,4% betina: 32,6% jantan. Hijauan yang diberikan kepada kambing di Pasrujambe dikelompokkan kedalam 5 jenis rumput, 3 spesies legum pohon, 29 jenis daun pohon dan 12 spesies herba. Penambahan daun kelor menunjukkan peningkatan yang signifikan dalam konsumsi pakan ( $P < 0,05$ ) dan peningkatan pendapatan peternak ( $P < 0,01$ ). Pemberian pakan suplemen berbasis daun kelor dan molases dapat meningkatkan

pertambahan bobot badan kambing sebesar 100 gr/ekor/hari dan memberikan tambahan keuntungan/ekor selama 4 bulan sebesar Rp. 125.000.

### **G. Defenisi Operasional**

1. Sapi Persilangan adalah sapi hasil perkawinan dari dua bangsa sapi yang berbeda.
2. Libido adalah istilah yang penggunaannya secara umum berarti gairah seksual pada sapi jantan.
3. Skrotum adalah dua lobus kantong yang membungkus testis. Skrotum berfungsi untuk melindungi dan menyokong testis, mengatur temperatur testis dan epididymis supaya temperatur dalam testis 4-7 C dibawah temperatur tubuh.
4. Kelor (*Moringa oleifera*) adalah sejenis tumbuhan dari suku *Moringaceae*. Tumbuhan ini memiliki ketinggian batang 7-11 meter Daun kelor berbentuk bulat telur dengan ukuran kecil-kecil bersusun majemuk dalam satu tangkai, dapat dibuat sayur atau obat.
5. *Moringa oleifera* multinutrient block adalah daun kelor yang telah ditambahkan *Molasses* dan dibuat dalam bentuk padat atau block.
6. *Molasses* adalah sebuah pemanis yang dibuat sebagai gula sampingan dari proses pembuatan gula dan sebagai sumber energi utama.

## BAB II

### TINJAUAN PUSTAKA

#### ***A. Sapi Persilangan***

Perkawinan silang adalah perkawinan ternak-ternak dari bangsa yang berbeda. Tekhnisnya crossbreeding ini hanya berlaku untuk persilangan pertama pada breed asli, tetapi secara umum berlaku juga untuk sistem crisscrossing dari dua jenis atau rotasi persilangan dari tiga atau lebih bibit dan untuk menyilangkan pejantan murni dari satu ras untuk meniakkan tingkatan betina dari ras yang lain. *Cross breeding* merupakan persilangan antar ternak dari bangsa (*Breed*) yang berbeda.

Menurut Kasip, (1988) istilah genetik, perkawinan tertutup (*Biak-dalam/Inbreeding*) adalah pembiakan dari dua ternak yang berhubungan dengan satu sama lain. Dalam kebalikannya, silang luar, kedua orang tua secara total tidak bertalian. Karena semua keturunan yang murni dari binatang menyusur-galurkan sampai kembali kepada suatu nomor terbatas secara relatif sebagai dasar semua pembiakan murni adalah oleh perkawinan tertutup (*Inbreeding*), meski istilah itu tidak secara umum digunakan untuk mengacu pada persilangan-persilangan di mana nenek moyang pada umumnya tidak terjadi dan membendung suatu empat atau lima silsilah generasi. Sapi Limousin berasal dari Perancis keturunan dari Bos taurus.

Sapi Limousin memiliki bulu warna mulai dari kuning sampai merah keemasan dan tanduknya berwarna cerah dengan tanduk jantan tumbuh keluar dan melengkung (Blackely dan Bade, 1992). Pane (1986) menambahkan, sapi Limousin kakinya dari lutut ke bawah berwarna agak muda dan umumnya terdapat lutut lingkaran yang juga berwarna agak muda di sekeliling matanya. Selain itu sapi ini termasuk jenis yang berukuran tubuh besar, bentuk tubuhnya panjang, mempunyai perototan bagus dan kandungan lemaknya sedikit. Menurut Balai Besar Inseminasi Lembang, sapi limousin menghasilkan 63%

daging yang mempunyai teksur yang baik, 21 % lemak dan 16 % tulang, sedangkan pada sapi jenis lain daging yang dihasilkan 43 %, lemak 44 % dan tulang 13 %. Bobot lahirnya tergolong kecil sampai medium yang berkembang menjadi golongan besar pada saat dewasa. Pada betina fertilitasnya cukup tinggi, mudah melahirkan, mampu menyusui dan mengasuh anak dengan baik serta pertumbuhannya kuat (Blackely dan Bade, 1992).

Sapi Simmental berasal dari lembah Simmedi Swiss. Sapi Simmental berwarna merah, bervariasi mulai dari gelap sampai kekuning-kuningan dengan totol-totol dan wajahnya berwarna putih. Badannya panjang dan padat, berukuran berat pada saat dilahirkan, pada saat peyapihan maupun saat mencapai dewasa. Sapi Simmental terkenal juga karena mampu menyusui anaknya dengan baik dan pertumbuhannya cepat (Blakely dan Pane, 1992).

Sebagaimana firman Allah swt dalam QS. An-Nur/24:45 sebagai berikut:

وَاللَّهُ خَلَقَ كُلَّ دَابَّةٍ مِّن مَّاءٍ فَمِنْهُمْ مَّن يَمْشِي عَلَىٰ بَطْنِهِ ۖ وَمِنْهُمْ مَّن يَمْشِي عَلَىٰ رِجْلَيْنِ وَمِنْهُمْ مَّن يَمْشِي عَلَىٰ أَرْبَعٍ ۗ يَخْلُقُ اللَّهُ مَا يَشَاءُ ۗ إِنَّ اللَّهَ عَلَىٰ كُلِّ شَيْءٍ قَدِيرٌ ﴿٤٥﴾

Terjemahnya:

“dan Allah telah menciptakan semua jenis hewan dari air, Maka sebagian dari hewan itu ada yang berjalan di atas perutnya dan sebagian berjalan dengan dua kaki sedang sebagian (yang lain) berjalan dengan empat kaki. Allah menciptakan apa yang dikehendaki-Nya, Sesungguhnya Allah Maha Kuasa atas segala sesuatu” (Kementerian agama, RI, 2012).

Ayat ini menjelaskan bahwa Allah dapat menciptakan semua jenis hewan yang dikehendakinya. Seperti hewan yang yamsyi 'ala bathnihiyaitu berjalan di atas perutnya (ular), yamsyi 'ala rijlaini yaitu berjalan dengan dua kakinya (ayam) dan yamsyi 'ala arba'in yaitu berjalan dengan empat kaki (sapi). Beberapa jenis hewan tersebut memiliki manfaat, misalnya sapi Limousin dan sapi Simmental. Kedua sapi tersebut dapat menguntungkan para peternak, karena dalam jangka waktu 4-6 bulan sapi ini dapat mengalami pertumbuhan berat badan mencapai 1,2

kg per harinya (Blackely dan Bade, 1991). Sapi Limousin dan sapi Simmental termasuk disukai dan dicari peternak, karena mempunyai ciri di atas, sapi ini dapat memberikan harapan bahwa pedet hasil perkawinannya nanti menyerupai sifat dari induk pejantannya, serta tidak menyebabkan masalah saat kebuntingan dan kelahiran pedet.

Menurut Warwick (1990), menyatakan bahwa faktor pendukung pembentukan bangsa baru sangat tergantung pada dua faktor, yaitu pemanfaatan *Heterosis* dan jumlah total ternak-ternak dalam populasi. *Heterosis* pada keturunan karena adanya pengaruh gen-gen dominan dan besarnya keunggulan dari *Type crossbred* yang digunakan sebagai dasar dari suatu bangsa baru disebabkan oleh kombinasi gen dengan pengaruh aditif lawan *Heterosis* yang disebabkan oleh pengaruh gen non-aditilasi manapun.

Sistem perkawinan hewan adalah cabang ilmu hewan yang membahas evaluasi dari nilai genetik ternak dalam negeri. Bangsa (*Breeds*) adalah kelompok hewan domestik dengan penampilan homogen, perilaku, dan karakteristik lain yang membedakannya dari hewan lain. Pengaturan perkawinan pada ternak sangat penting untuk tujuan mendapatkan keturunan yang unggul. Sistem perkawinan yang paling banyak digunakan dalam penerapan pemuliaan ternak adalah perkawinan silang. Alasan menggunakan sistem ini ialah karena dapat digunakan untuk menghasilkan efek *Heterosis*. Kalau efek ini muncul maka produksi rata-rata anak akan melebihi produksi rata-rata tetuanya. *Heterosis* dapat menyebabkan ternak silangan memiliki produksi 1-17% di atas produksi rata-rata tetuanya (Lestari, dkk. 2013).

Perkawinan merupakan salah satu point penting dalam ilmu pemuliaan ternak. Karena salah satu metode untuk mendapatkan bibit unggul dalam pemuliaan ternak adalah proses perkawinan. Selain dengan beberapa metode yang lainnya, seperti seleksi, culling, dan replacement.

Perkawinan dalam pemuliaan ternak merupakan salah satu point yang memegang peranan sangat penting, karena berhubungan dengan usaha memperbanyak ternak yang sudah dirasa lulus seleksi atau dalam kata lain sudah dikatakan sebagai bibit unggul. Dengan mengawinkan ternak unggul tersebut maka, keberadaan bibit unggul akan dapat terus dipelihara.

Di dalam istilah yang genetik, perkawinan tertutup (biak-dalam/ Inbreeding) adalah pembiakan dari dua ternak yang berhubungan dengan satu sama lain. Dalam kebalikannya, silang luar, kedua orang tua secara total tidak bertalian. Karena semua keturunan yang murni dari binatang yang murni dari binatang menyusur-galurkan sampai kembali kepada suatu nomor terbatas secara relatif sebagai dasar semua pembiakan murni adalah oleh perkawinan tertutup (inbreeding), meski istilah itu tidak secara umum digunakan untuk mengacu pada persilangan-persilangan dimana nenek moyang pada umumnya tidak terjadi dan membendung suatu empat atau lima istilah silsilah generasi. Blackely dan Bade (1992) menambahkan bahwa faktor pendukung pembentukan bangsa baru ini adalah dengan mengutip penjelasan dari Warwick (1990) yang menyatakan bahwa keberhasilan usaha untuk menghasilkan bangsa baru ternak sangat tergantung pada dua faktor, yaitu pemanfaatan heterosis dan jumlah total ternak-ternak dalam populasi. Kemudian eliaupun menambahkan penjelasan dari Walker (1990) yang



menyatakan adanya heterosis pada keturunan karena adanya pengaruh gen-gen dominan dan besarnya keunggulan dari type crossbreed yang digunakan sebagai dasar dari suatu bangsa baru disebabkan oleh kombinasi gen dengan pengaruh aditif lawan heterosis yang disebabkan oleh pengaruh gen non-aditif manapun.

Silang dalam ( Inbreeding ) Silang dalam adalah perkawinan antara dua individu yang masih mempunyai hubungan keluarga. Dua individu dikatakan masih mempunyai kaitan kekeluargaan, bila kedua individu tadi mempunyai satu atau lebih moyang bersama ( common ancestor ), 6 sampai 8 generasi ke atas. Anak dari hasil perkawinan silang dalam disebut individu yang tersilang dalam ( inbreed animal ) (Hardjopranjoto, 1995). Akan tetapi inbreeding atau kawin dalam kualitas individu baru yang dihasilkan cenderung tidak bagus seperti yang dijelaskan dalam ilmu biologi yaitu incest atau pernikahan sedarah sangat tidak dianjurkan karena dapat menyebabkan berbagai macam cacat atau kelainan pada generasi yang akan dilahirkan. Secara genetis, jika seseorang dengan gen yang berasal dari keturunan yang sama menikah maka akan terjadi mutasi. Mutasi tersebut selanjutnya akan menimbulkan masalah pada anak yang dilahirkan seperti cacat tubuh, penyakit mental (idiot, debil, imbisil) penyakit metabolisme seperti diabetes, hutington dan lain sebagainya. Sains tidak menganjurkan manusia untuk menikah dengan sesama keluarganya atau yang memiliki hubungan darah karena rawan terjadi konflik dalam keluarga serta bisa menyebabkan perselingkuhan dalam rumah tangga.

Seperti yang dijelaskan Allah swt dalam QS An-Nisa/04:23 sebagai berikut:

حُرِّمَتْ عَلَيْكُمْ أُمَّهَاتُكُمْ وَبَنَاتُكُمْ وَأَخَوَاتُكُمْ وَعَمَّاتُكُمْ وَخَالَاتُكُمْ وَبَنَاتُ الْأَخِ وَبَنَاتُ الْأَخْتِ وَأُمَّهَاتُكُمُ اللَّاتِي أَرْضَعْنَكُمْ وَأَخَوَاتُكُم مِّنَ الرَّضْعَةِ وَأُمَّهُت نِسَائِكُمْ وَرَبِّبِكُمُ اللَّاتِي فِي حُجُورِكُمْ مِّن نِّسَائِكُمُ اللَّاتِي دَخَلْتُمْ بِهِنَّ فَإِن لَّمْ تَكُونُوا دَخَلْتُمْ بِهِنَّ فَلَا جُنَاحَ عَلَيْكُمْ وَحَلَائِلُ أَبْنَائِكُمُ الَّذِينَ مِنْ أَصْلَابِكُمْ وَأَنْ تَجْمَعُوا بَيْنَ الْأُخْتَيْنِ إِلَّا مَا قَدْ سَلَفَ إِنَّ اللَّهَ كَانَ غَفُورًا رَّحِيمًا ﴿٢٣﴾

Terjemahnya:

“diharamkan atas kamu (mengawini) ibu-ibumu; anak-anakmu yang perempuan saudara-saudaramu yang perempuan, saudara-saudara bapakmu yang perempuan; saudara-saudara ibumu yang perempuan; anak-anak perempuan dari saudara-saudaramu yang laki-laki; anak-anak perempuan dari saudara-saudaramu yang perempuan; ibu-ibumu yang menyusui kamu; saudara perempuan sepersusuan; ibu-ibu isterimu (mertua); anak-anak isterimu yang dalam pemeliharaanmu dari isteri yang telah kamu campuri, tetapi jika kamu belum campur dengan isterimu itu (dan sudah kamu ceraikan), Maka tidak berdosa kamu mengawininya; (dan diharamkan bagimu) isteri-isteri anak kandungmu (menantu); dan menghimpunkan (dalam perkawinan) dua perempuan yang bersaudara, kecuali yang telah terjadi pada masa lampau; Sesungguhnya Allah Maha Pengampun lagi Maha Penyayang” (Kementrian Agama, RI, 2012).

Sesuai Tafsir Quraisy Shihab yaitu, Kalian diharamkan mengawini ibu, anak perempuan, saudara perempuan, saudara perempuan bapak, saudara perempuan ibu, anak perempuan dari saudara perempuan, ibu susu, saudara perempuan sepersusuan dan ibu istri (mertua). (1) Selain itu, kalian juga diharamkan mengawini anak tiri perempuan dari istri yang sudah kalian gauli, dan istri anak kandung (menantu) serta menghimpun dalam perkawinan dua perempuan yang bersaudara, kecuali yang telah terlanjur terjadi sejak zaman jahiliah. Untuk yang satu ini, Allah mengampuninya. Sesungguhnya Allah Maha Pengampun atas segala yang telah lampau sebelum aturan ini datang dan sangat

menyayangi kalian setiap kali Dia menetapkan ketentuan hukum. (1) Syariat Islam memiliki kelebihan dibandingkan dengan syariat lainnya ketika melarang perkawinan karena hubungan persusuan. Seorang anak yang disusui mengambil makanan dari tubuh ibu yang menyusunya, seperti memakan makanan dari tubuh ibu ketika masih berada di dalam kandungan. Keduanya sama, merupakan bagian dari darah daging. Wanita yang menyusui haram dikawini karena posisinya sama dengan ibu. Di sini terdapat motifasi untuk menyusui anak, karena susu ibu merupakan makanan alami bagi bayi. Sebelum ilmu genetika ditemukan, ayat ini sejak dini telah mengungkapkan larangan menikah antar kerabat karib. Belakangan ini ditemukan secara ilmiah bahwa pernikahan seperti itu menyebabkan keturunan mudah terjangkit penyakit, cacat fisik, serta tingkat kesuburan yang rendah bahkan mendekati kemungkinan mandul. Namun, sebaliknya, perkawinan dengan orang yang tidak mempunyai hubungan kerabat tidak akan menghasilkan seperti itu.

Keturunannya akan memiliki keunggulan dalam hal kepribadian, kelebihan secara fisik, daya tahan tubuh yang kuat, pertumbuhan yang cepat dan rendahnya angka kematian. Begitupun dengan ternak sapi apabila dilakukan perkawinan dalam yang terlalu sering akan mengakibatkan cacat pada anak sapi dan akan menghasilkan individu yang tidak berkualitas.

Silang luar (*Out breeding*) Silang luar adalah sistem yang paling banyak digunakan dalam kelompok ternak bibit dari tenak besar di banyak negara di dunia. Juga digunakan pada hampir telah diputuskan untuk menggunakan satu bangsa tunggal dari pada suatu program perkawinan silang (Warwick dkk., 1990).

Persilangan galur (*Linecrossing*) Persilangan galur adalah perkawinan ternak-ternak dari dua galur inbreed dari bangsa yang sama. Persilangan galur inbreed dari dua jenis yang berbeda kadang-kadang disebut perkawinan silang galur (*Line cross breeding*) (Warwick, dkk 1990).

Hardjosubroto (1994) menerangkan, penggaluran (*Line breeding*) adalah salah satu metode perkawinan silang dalam antara individu-individu dengan salah satu moyang bersama dengan maksud agar hubungan antara individu dengan moyang bersama terpelihara sedekat mungkin.

Perkawinan silang (*Cross breeding*) Perkawinan silang adalah perkawinan ternak-ternak dari bangsa yang berbeda (Warwick dkk., 1990). Tekhnisnya, *Cross breeding* ini hanya berlaku untuk persilangan pertama pada bred asli, tetapi secara umum berlaku juga untuk sistem crisscrossing dari dua jenis atau rotasi persilangan dari tiga atau lebih bibit dan untuk menyilangkan pejantan murni dari satu ras untuk menaikkan tingkat betina dari ras yang lain (Warwick dan Legates, 1979).

Grading up adalah perkawinan pejantan murni dari satu bangsa dengan betina yang belum didiskripsikan atau belum diperbaiki dan dengan keturunannya betina dari generasi ke generasi (Warwick dkk.,1990). Kemudian Hardjosubroto (1994) menerangkan bahwa, *Grading up* adalah sistem perkawinan silang yang keturunannya selalu disilang balikkan (*Back crossing*) dengan bangsa pejantan dengan maksud mengubah bangsa induk menjadi bangsa pejuantannya.

## ***B. Reproduksi***

Reproduksi merupakan suatu proses biologis di mana individu organisme baru diproduksi. Dasar mempertahankan diri yang dilakukan oleh semua bentuk kehidupan, setiap individu organisme ada sebagai hasil dari suatu proses reproduksi oleh pendahulunya. Cara reproduksi secara umum dibagi menjadi dua jenis yaitu seksual dan aseksual. Dalam reproduksi aseksual, suatu individu dapat melakukan reproduksi tanpa keterlibatan individu lain dari spesies yang sama. Reproduksi seksual membutuhkan keterlibatan dua individu, dengan dari jenis kelamin yang berbeda (Salisbury, 1985).

Organ reproduksi jantan secara umum dapat berfungsi sebagai tempat menghasilkan sperma (testis). Testis sendiri adalah merupakan pabrik penghasil dua macam produk yaitu sel kelamin jantan (spermatozoa) dan hormon (*Testosteron*). Testis sendiri terdiri dari saluran buntu, yang disebut tubuli seminiferi yang bermuara kedalam epididymis. Dinding dalam tubuli tersebut dilapisi oleh selapis sel-sel bakal sel kelamin berbentuk bulat yang disebut spermatogonia. Diantara spermatogonia yang melapisi dinding tubuli seminiferi adalah sel-sel yang berbentuk langsing, letaknya berselang-seling dengan spermatogonia dan mengarah kedalam lumen. Sel tersebut adalah sel sertoli penghasil hormon *Testosteron*.

Organ kelamin pada jantan terdiri dari organ kelamin primer, sekunder, luar dan kelenjar pelengkap. Organ-organ tersebut memiliki bentuk, ukuran dan fungsi yang berbeda-beda.

## 1. Organ Kelamin Primer

### a.) Testis

Organ kelamin primer pada hewan jantan adalah testis atau biasa disebut orchis atau didimos, disebut organ kelamin primer karena bersifat esensial yaitu menghasilkan sperma, dan menghasilkan hormon kelamin jantan yaitu *Testosteron*. Pada semua spesies testis berkembang didekat ginjal yaitu pada daerah kista genitalia primitif. Pada mamalia, testis mengalami penurunan yang cukup jauh, sedangkan pada kebanyakan spesies berakhir pada skrotum. Testis akan rusak bila suhunya sama dengan suhu tubuh. Hewan yang tidak mengalami penurunan testis ke dalam skrotum atau yang mengalami cryptorchid, spermatogenesis (pembentukan sperma) tidak akan terjadi. Hasil penelitian menunjukkan bahwa hal tersebut semata-mata karena pengaruh suhu. Karena bila testis yang cryptorchid didinginkan secara buatan, spermatogenesis tetap berlangsung. (Salisbury, 1985).

Testis terbagi secara tak sempurna oleh mediastinum, suatu septum yang terbatas. Helai-helai jaringan ikat berjalan dari pusat testis pada sumbu longitudinal dan bersambung dengan selaput pemisah. Segmen-segmen testis mengandung banyak tubuli seminiferi yang berkelok-kelok, jaringan longgar dan sel-sel interstial yang berserakan (Salisbury, 1985).

Testis terletak pada daerah prepubis terbungkus dalam kantong skrotum dan digantung oleh funiculus spermaticus yang mengandung unsur-unsur yang terbawa oleh testis dalam perpindahannya dari cavum abdominalis

melalui canalis inguinalis kedalam skrotum. pada sapi jantan testis berbentuk oval memanjang dan terletak dengan sumbu panjangnya vertikal didalam scrotum, sedangkan pada sapi dewasa panjangnya mencapai 12-16 cm dan diameternya 6-8 cm. Tiap testis berukuran berat 300-500 gr tergantung pada umur, berat badan, dan bangsa sapi (Toelihere, 1977).

Testis sapi jantan berbentuk bulat panjang, terletak di dalam kantung skrotum dan tergantung pada chorda spermaticus dengan bagian anterior testis lebih ke bawah atau dengan posisi ventral. Pada hewan dewasa panjang testis 10 - 12½ cm, lebar 5 – 6,25 cm dengan berat 500 gram. Testis ini diselubungi oleh selapis tenunan pengikat yang tipis dan elastis, disebut tunica albuginea. Bila diraba selaput ini terasa kukuh dan kuat. Sedangkan panjang tubuli keseluruhan pada sapi jantan dewasa diperkirakan 4,5 km, dan setiap tubulus bergaris tengah 200 mikron lebih sedikit, dan kira-kira 80% dari berat testis seekor sapi jantan normal terdiri dari tubuli (Salisbury, 1985).

Lapisan luar dari testis adalah tunica albuginea testis, merupakan membran jaringan ikat elastis berwarna putih. Pembuluh darah dalam jumlah besar dijumpai tepat di bawah permukaan lapisan ini. Lapisan fungsional dari testis, yaitu parenchyma terletak di bawah lapisan tunica albuginea. Parenchyma ini berwarna kekuningan, terbagi-bagi oleh septa yang tidak sempurna menjadi segmen-segmen. Parenchyma mempunyai pipa-pipa kecil didalamnya yang disebut tubulus seminiferous (tunggal), tubuli seminiferi (jamak). Tubuli seminiferi berasal dari primary sex cord yang berisi sel-sel benih (germ cells), spermatogonia, dan sel-sel pemberi makan, yaitu sel

sertoli. Sel sertoli berukuran lebih besar dengan jumlah lebih sedikit daripada spermatogonia (Keiko, 2009)

## 2. Organ Kelamin Sekunder

### a) Vas Deferens

Vas deferens (ductus deferens) adalah pipa berotot yang pada saat ejakulasi mendorong spermatozoa dari epididymis ke duktus ejakulatoris dalam uretra prostatik. Vas deferens meninggalkan ekor epididymis bergerak melalui *Kanal inguinal* yang merupakan bagian dari korda spermatic dan pada cincin *Inguinal internal* memutar ke belakang, memisah dari pembuluh darah dan saraf dari korda. Selanjutnya dua vas deferens mendekati uretra, bersatu dan kemudian ke dorso caudal kandung kemih, serta dalam lipatan peritoneum yang disebut lipatan *Urogenital (genital fold)* yang dapat disamakan dengan ligamentum lebar pada betina (Frandsen, 1992).

Vas deferens mengangkut sperma dari ekor epididymis ke uretra. Dindingnya mengandung otot-otot licin yang penting dalam mekanisasi pengangkutan semen waktu ejakulasi. Diameternya mencapai 2 mm dan konsistensinya seperti tali berwarna kekuningan. Dekat badan epididymis, vas deferens menjadi lurus dan bersama buluh-buluh darah dan lymphe serta serabut-serabut saraf, membentuk funiculus spermaticus yang berjalan melalui canalis ingualis ke dalam cavum abdominalis. Ampulla pada sapi mempunyai panjang 10 sampai 14 cm, dengan diameternya 2 sampai 2,5 cm. Ampulla tidak terdapat pada anjing, babi kecil dan kucing (Toelihere, 1977).



Vas deferens berfungsi untuk mengangkut sperma dari ekor epididymis ke urethra. Dindingnya mengandung otot-otot licin yang penting dalam mekanisasi pengangkutan semen waktu ejakulasi. Diameternya dapat mencapai 2 mm, dengan panjang 5-10 cm dan konsistensinya seperti tali dekat ekor epididymis, vas deferens berliku-liku dan berjalan sejajar dengan badan epididymis. Dekat kepala epididymis, vas deferens menjadi lurus dan bersama buluh- buluh darah dan limfe dan serabut syaraf, membentuk funiculus spermaticus yang berjalan melalui canalis inguinalis ke dalam cavum abdominalis. Kedua vas deferens, yang terletak sebelah menyebelah di atas vesica urinaria, lambat laun menebal dan membesar membentuk ampullae ductus deferentis (Toelihere, 1977).

#### b. Epididymis

Epididymis adalah suatu struktur yang memanjang yang bertaut rapat dengan testis. Epididymis mengandung ductus epididymis yang sangat berliku-liku, dan mencapai panjang lebih 40 meter jantan dewasa dan kurang lebih 60 meter pada babi dan 80 meter pada kuda. Epididymis dapat dibagi atas kepala, badan, dan ekor. Kepala (caput epididymis) membentuk suatu penonjolan dasar dan agak berbentuk mangkok yang dimulai pada ujung proximal testis. Umumnya epididymis berbentuk U, berbeda-beda dalam ukurannya dan menutupi seluas 1/3 dari bagian testis. Melalui serosa, saluran epididymis tersusun dalam lobuli dan mengandung ductus efferentes testis dengan saluran epididymis berjumlah 13 sampai 15 buah dekat ujung proximal testis, caput epididymis menjadi pipih dan bersambung ke badan

(corpus epididymis) yang langsing dan berjalan distal sepanjang tepi posterior testis. Pada ujung distal testis, corpus menjelma menjadi cauda epididymis yang pada sapi dewasa mencapai ukuran sebesar ibu jari dan agak berayun dalam kedudukannya. Didekat ligamentum testis, saluran epididymis menjadi lebih kasar pada pelipatan sekeliling ligamen, bersambung ke proximal sebagai ductus deferens (Toelihere, 1977).

Caput epididymis, nampak pipih di bagian apeks testis, terdapat 12-15 buah saluran kecil, vasa efferentia yang menyatu menjadi satu saluran. Corpus epididymis memanjang dari apeks menurun sepanjang sumbu memanjang testis, merupakan saluran tunggal yang bersambungan dengan cauda epididymis. Panjang total dari epididymis diperkirakan mencapai 34 meter pada babi dan kuda. Lumen cauda epididymis lebih lebar daripada lumen corpus epididymis. Struktur dari epididymis dan saluran eksternal lainnya, vas deferens dan urethra adalah serupa pada saluran reproduksi betina. Tunica serosa di bagian luar, diikuti dengan otot daging yang licin pada bagian tengah dan lapisan paling dalam adalah epithelial (Nuryadi, 2000).

Epididymis mamalia merupakan alat kelamin aksesori dinamik, tergantung pada androgen testikularis untuk memelihara status diferensiasi epitel terdiri dari sejumlah 8-25 duktuli eferentes dan duktus epididymis yang panjangnya berliku-liku. Secara makroskopik, epididymis terdiri dari kepala, badan, dan ekor yang terbungkus oleh tudika albuginea tebal yang terdiri dari jaringan ikat pekat tidak teratur, dibalut oleh lapis viseral tunika

vaginalis, pada kuda jantan, tunika albuginea memiliki sedikit sel otot polos yang tersebar didalamnya (Brito, 2007).

Menurut Toelihere (1977), fungsi dari epididymis ada empat macam yaitu sebagai berikut :

#### 1. Transportasi

Transportasi adalah masa spermatozoa dialirkan dari rete testis ke dalam ductus efferens oleh tekanan cairan dan spermatozoa dalam testis secara tepat bertambah banyak. Perpindahan spermatozoa dibantu oleh gerakan silia dan gerakan peristaltik dari muskulature pada dinding ductus epididymis.

#### 2. Konsentrasi

Konsentrasi merupakan tempat yang berada didalam ductus epididymis cairan testis yang menjadi medium masa spermatozoa, airnya diserap oleh epitel dinding epididymis. Sesampainya dibagian ekor konsentrasi sperma itu menjadi sangat tinggi.

#### 3. Maturasi

Maturasi adalah pemasakan atau pendewasaan spermatozoa. Pemasakan ini mungkin disebabkan oleh adanya sekresi dari sel-sel epitel di ductus epididymis.

#### 4. Timbunan

Bagian ekor dari epididymis merupakan tempat penimbunan sperma yang utama, karena disinilah yang cocok untuk penghidupan spermatozoa yang masih belum bergerak. Kondisi ini di dalam cauda epididymis adalah optimal untuk mempertahankan kehidupan sperma yang berada dalam

keadaan metabolisme sangat minim apabila epididymis ini diikat sperma akan tetap hidup dan fertil di dalam epididymis sampai 60 hari

Jadi dari keempat fungsi epididymis, caput (kepala) epididymis berfungsi sebagai tempat maturasi dan konsentrasi; pada corpus (badan) epididymis berfungsi sebagai transportasi sperma; sedangkan pada bagian ekor (cauda) epididymis berfungsi sebagai tempat penimbunan sperma.

### ***C. Libido dan Lingkar Skrotum***

#### **1. Libido**

Nafsu seksual atau libido merupakan parameter penting dalam pemilihan calon pejantan dan libido tersebut memiliki kaitan yang erat dengan produksi semen dan kesuburan. Ternak jantan harus memiliki libido yang bagus, dalam arti ketika berhadapan dengan ternak betina, pejantan menunjukkan nafsu yang menggebu. Libido juga ditunjukkan oleh kemampuan pejantan untuk melakukan perkawinan berulang-ulang dalam kurun waktu tertentu. Cara menguji libido adalah mengukur waktu reaksinya dengan jalan membiarkan ternak tersebut mengawini ternak betina lain setelah dikawinkan. Semakin pendek waktu antara dua perkawinan yang berturut-turut semakin baik libido pejantan (Kartasudjana, 2001).

Allah swt telah menjelaskan aneka ragam kenikmatan yang disediakan untuk hambanya berupa binatang ternak, seperti unta, sapi, kambing dan lainnya. Sebagai nikmat yang diperoleh dari binatang ternak itu, akan tetapi seperti pada umumnya manusia apabila ingin berkembang biak dan memperbanyak keturunan hewan ternak melakukan perkawinan untuk menghasilkan keturunan baru

(individu baru) akan tetapi sebelum melakukan perkawinan akan ada saat dimana ternak tersebut akan merasakan gairah seksual untuk kawin atau keinginan untuk kawin begitupun dengan manusia yang biasa disebut dengan hawa nafsu.

Sebagaimana yang dijelaskan dalam firman Allah swt dalam QS Yusuf/12:53 sebagai berikut :

﴿ وَمَا أُبْرِئُ نَفْسِي ۚ إِنَّ النَّفْسَ لَأَمَّارَةٌ بِالسُّوءِ إِلَّا مَا رَحِمَ رَبِّي ۗ إِنَّ رَبِّي غَفُورٌ رَحِيمٌ ﴾



Terjemahnya:

“dan aku tidak membebaskan diriku (dari kesalahan), karena Sesungguhnya nafsu itu selalu menyuruh kepada kejahatan, kecuali nafsu yang diberi rahmat oleh Tuhanku. Sesungguhnya Tuhanku Maha Pengampun lagi Maha Penyayang” (Kementerian Agama, RI. 2012)

Sesuai Tafsir Jalalain yang mengatakan bahwa, (“dan aku tidak membebaskan diriku) dari kesalahan-kesalahan (Karena sesungguhnya nafsu itu ) yaitu hawa nafsu (selalu menyuruh) banyak menyuruh (kepada kejahatan kecuali orang) lafal maa disini bermakna man, yaitu orang atau diri ( yang diberi rahmat oleh rabbku) sehingga terpeliharalah ia dari kesalahan – kesalahan (sesungguhnya rabbku Maha Pengampun lagi Maha Penyayang)

Kaitan antara ayat diatas dengan penelitian ini yaitu dari kata “Hawa Nafsu” dimana pada penelitian ini akan diukur waktu libido pada sapi jantan, libido berarti gairah seksual sapi jantan, ayat ini juga membuktikan bahwa antara manusia dan hewan ternak mempunyai kesamaan yaitu memiliki gairah seksual akan tetapi pada manusia disebut hawa nafsu sedangkan pada ternak jantan disebut dengan libido.

Proses libido dimulai saat ketika tubuh menerima rangsangan seksual baik melalui penglihatan, perabaan, penciuman, dan sebagainya, maka penerima stimulasi seksual akan segera bereaksi dan mengirim pesan kepada sistem syaraf yang dilanjutkan ke hipotalamus kemudian turun ke bawah melalui medulla spinalis atau sumsum tulang belakang. Selanjutnya stimulus melewati nucleus atau inti-inti syaraf otonom di S2-4 (*Vertebra sacralis*) diteruskan ke jaringan-jaringan erektil di *Corpora cavernosa*. Di dalam jaringan erektil ini, dihasilkan bermacam-macam neurotransmitter (penghantar impuls syaraf) (Toelihere, 2006).

Menurut Abror (2010), faktor-faktor yang mempengaruhi terjadinya libido antara lain yaitu pengaruh hormon, interaksi sosial dan sosial indera, indera peraba penting untuk tingkah laku kopulasi yang normal pada kebanyakan pejantan. Pejantan mungkin sensitif terhadap temperatur dan tekanan. (Toelihere, 2006). Selain itu, ditambahkan pula faktor-faktor lainnya yang berpengaruh yaitu breed, sebagai contoh adalah bull-bull bangsa sapi eropa lebih aktif menaiki pejantan-pejantan lainnya serta betina yang tidak birahi. Sedangkan sapi Brahman menunjukkan kemalasan seksual, hanya mau menaiki sapi betina yang sedang birahi saja.

Lingkungan, umur dan pakan merupakan faktor yang berperan penting terhadap libido. Kelakuan kelamin biasanya berkurang pada iklim panas dan ketinggian tertentu. Domba jantan daerah dingin/subtropik umumnya kurang aktif dimusim panas tetapi lebih aktif dimusim gugur, sedangkan pejantan muda yang belum berpengalaman umumnya kaku pada saat pengambilan semen. Selain itu, tingkatan makanan yang rendah umumnya menyebabkan pejantan mudah

kehabisan tenaga, defisiensi dan lain sebagainya, tetapi tidak mempengaruhi respon-respon seksual (Toelihere, 1977).

Menurut Naufal (2011), proses libido dimulai saat ketika tubuh menerima rangsangan seksual baik melalui penglihatan, perabaan, penciuman dan sebagainya, maka penerima stimulasi seksual akan segera bereaksi dan mengirim pesan kepada sistem syaraf yang dilanjutkan ke hipotalamus kemudian turun kebawah melalui medulla spinalis atau sumsum tulang belakang. Selanjutnya stimulus melewati nukleus atau inti-inti syaraf otonom di S2-4 (*Vertebrata sacralis*) diteruskan ke jaringan-jaringan erektil di *Corpora cavernosa*. Di dalam jaringan erektil ini, dihasilkan bermacam-macam neurotransmitter (penghantar impuls syaraf).

Salah satu akibat dari libido adalah terjadinya ereksi pada penis, prosesnya adalah dari NO (nitrogen oksida). NO dihasilkan dari oksigen dan L-Arginin di bawah kontrol sintase nitrik oksida. Sesudah terbentuk, NO dilepaskan dari neuron dan endotel sinusoid di *Corpora cavernosa*. NO menembus sel otot polos yang mengaktifkan enzim yang disebut guanilyl cyclase. Guanilyl cyclase selanjutnya mengubah guanosin triphosphat (GTP) menjadi siklik guanosin Monophosphat (cGMP). Melalui beberapa proses kimiawi, cGMP membuat otot-otot polos dalam *Corpora cavernosa* di dalam trabekula-trabekula dan di dalam arteriol-arteriol mengalami relaksasi sehingga seluruh pembuluh darah di *Corpora cavernosa* serta sinusoid akan mengalami pelebaran atau pembesaran. Selanjutnya rongga-rongga (sinusoid) penuh dengan darah sehingga penis mulai membesar. Rongga-rongga yang terisi itu kemudian menekan pembuluh darah balik (vena)

didekatnya sehingga darah tidak bisa ke luar dari *Corpora cavernosa* dan darah terperangkap di *Corpora cavernosa* dan penis tambah besar sampai keras. Selama proses itu terjadi, impuls seksual terus timbul di dalam otak dan terjadi relaksasi otot-otot polos di dinding pembuluh darah dan trabek ula-trabekula sehingga terjadi dilatasi (pelebaran) pembuluh darah serta pembesaran sinusoid maka penis akan terus mengeras (Abror, 2010).

Sedangkan proses menurunkan libido sehingga tidak terjadi ereksi lagi adalah dengan pengurangan cGMP sehingga tidak terjadi relaksasi otot-otot polos terus menerus. Di dalam sel otot polos di dalam *Corpora cavernosa* ada mekanisme tersendiri, yakni adanya 5 yang mengubah cGMP menjadi 5 *Guanosine wonophosbat* (SGMP), sehingga jumlah cGMP berkurang. Bila cGMP tinggal sedikit maka relaksasi otot polos akan hilang kemudian mengerut (kontraksi) sehingga penis menjadi kecil atau kembali ke fase istirahat. Kemudian bila ada stimulasi seks, NO akan dibentuk lagi dan akhirnya cGMP akan meningkat dan otot polos akan mengalami relaksasi dan penis ereksi lagi. Selama tidak ada stimulasi seks, penis akan tetap istirahat. NO tidak diproduksi sehingga cGMP tidak terbentuk dan penis akan tetap lembek atau tidak ereksi (Abror, 2010).

Menurut Blezinger (1999), bahwa mungkin butuh sekitar 60 hari setelah pemberian suplemen atau sebelum masa kawin untuk menunjukkan performance reproduksi yang baik. Ditambahkan juga oleh Walker, dkk. (1990), bahwa pemberian atau penggantian suplemen dan hijauan yang berkualitas sebaiknya dilakukan 30-60 hari sebelum masa kawin. Pemberian daun kelor mampu



meningkatkan libido setelah 8-13 minggu sesuai yang dipublikasikan oleh shah (2016) bahwa peningkatan libido pada sapi terjadi 9-12 minggu setelah pemberian perlakuan. Sebelumnya hasil yang sama juga ditemukan oleh Estienne dkk., (2008) pada babi.

(a.) Faktor – faktor yang mempengaruhi libido yaitu sebagai berikut :

#### 1. Pengaruh Hormon

Keagresifan dan keinginan seksual yang meningkat dapat dikorelasikan dengan meningkatnya produksi *Testosteron* seperti seekor jantan menjelang pubertas, penurunan *Testosteron* dan seksual selama musim panas pada sapi dan babi, mungkin dihubungkan dengan aktivitas kelenjar thyroid yang menurun, yang menghasilkan kecepatan metabolik yang rendah.

#### 2. Interaksi Sosial

Pengalaman sosial perkembangan sebelum mencapai pubertas merupakan hal yang penting untuk memperoleh aktivitas seksual yang penuh. Telah didemonstrasikan bahwa jantan-jantan yang dipelihara dalam isolasi yang sempurna tidak pernah berkembang tingkat aktivitas seksualnya setinggi jantan-jantan yang dipelihara dalam kelompok sosial. Jenis kelamin dari hewan-hewan dalam kelompok sosial tidak menjadi soal. Interaksi sosial dengan lain spesies yang sama merupakan kunci dalam memperoleh aktivitas seksual yang penuh.

#### 3. Indera

Indera tertentu adalah penting untuk respon kawin jantan. Indera pembau mungkin paling penting, seperti pada betina. Feromon yang ditemukan dalam urin dari betina yang estrus merupakan rangsangan terhadap jantan. Indera

penglihat mungkin lebih penting untuk respon kawin jantan daripada betina. hal ini berkaitan dengan keinginan seksual daripada ke arah aspek kawin lainnya. Indera peraba penting untuk tingkah laku kopulasi yang normal pada kebanyakan pejantan. Pejantan mungkin sensitif terhadap temperatur dan tekanan.

#### 4. Genetik

Sebagai contoh adalah bull-bull bangsa sapi eropa lebih aktif menaiki pejantan-pejantan lainnya serati betina yang tidak birahi. Sedangkan sapi Brahman menunjukkan kemalasan seksual, hanya mau menaiki sapi betina yang sedang birahi saja.

#### 5. Lingkungan

Kelakuan kelamin biasanya berkurang pada iklim panas dan ketinggian tertentu. Domba jantan daerah dingin/subtropik umumnya kurang aktif dimusim panas tetapi lebih aktif dimusim gugur.

#### 6. Umur

Pejantan muda yang belum berpengalaman umumnya kaku pada saat pengambilan semen.

#### 7. Makanan

Tingkatan makanan yang rendah umumnya menyebabkan pejantan mudah kehabisan tenaga, defisiensi dan lain sebagainya, tetapi tidak mempengaruhi respons-respons seksual (Toelihere, 1977).

#### 2. Lingkar Skrotum

Skrotum merupakan kantong yang didalamnya berisi testis. besar kecil skrotum sangat dipengaruhi oleh besarnya testis. Perbedaan besar skrotum

berpengaruh pada sperma yang dihasilkan. Skrotum terdiri atas kulit yang ditutupi bulu-bulu halus, *Tunica dartos* dan *Tunicavaginalis propria*. Fungsi skrotum adalah mengatur temperatur testis dan epididimis melindungi dan menyokong testis supaya tetap pada temperatur 4° sampai 7° C lebih rendah dari temperatur tubuh dengan jalan mengadakan pengkerutan dan pengendoran dari dinding skrotum tersebut, dengan demikian proses spermatogenesis dapat berjalan secara sempurna (Widayati dkk., 2008).

Menurut Toleng dkk., (2014) rata-rata lingkaran skrotum pada sapi Bali berkisar antara 23.2 cm dengan jarak (ranging) 21-28 cm. pada sapi jenis Bos Taurus ukuran skrotum berkisar antara 23.2 cm dengan jarak (ranging) 21-28 cm. pada sapi jenis bos Taurus ukuran skrotum berkisar antara 30-40 cm tergantung pada umur sapi (Utama dkk., 2013). Ukuran lingkaran skrotum sapi Bali berdiameter kecil disebabkan karena perbedaan ukuran antara sapi Bali dengan sapi Bos Taurus. Ukuran lingkaran skrotum berdasarkan umur dari berbagai jenis sapi dapat dilihat pada tabel.1

Tabel.1 ukuran lingkaran skrotum berdasarkan umur dari berbagai jenis sapi.

Umur (bulan)	Simmental	Angus Charolais Maine Anjou	Hereford Shorthorn	Limousin d' Aquatine
12-14	33	32	31	30
15-20	35	34	33	32
21-30	36	35	34	33
>30	37	36	35	34

Sumber : Coulter, G.H. (1997).

Testis merupakan organ reproduksi primer karena memproduksi gamet jantan (spermatozoa) dan hormon kelamin jantan (androgen). Testis sebagai organ

kelamin primer mempunyai dua fungsi yaitu menghasilkan spermatozoa atau sel kelamin jantan, dan menyekresikan hormon kelamin jantan yaitu *Testosteron* (Salisbury, 1985). Bentuk testis bulat panjang, dengan sumbu pemanjangannya ke arah vertikal. Setelah kulit dibuka (ikut tersayat korium, tunika dartos, tunika vaginalis komunis), testes terbungkus oleh kapsul berwarna putih mengkilat yang disebut; *Tunika albuginea*. Tunika ini mengandung urat syaraf dan urat darh; pembuluh darah ini terlihat berkelok-kelok. Pada hewan dewasa panjang testes 12-15 cm, dan diameter berayun dari 6 sampai 8 cm. berat sebuah testis, termasuk *Tunika albuginea* dan epididymis berayun antara 300 sampai 500 gram, tergantung pada umur, jenis sapi dan kondisi makanan (Partodihardjo, 1989)

Apabila testis diangkat dari skrotum, lapis parietal *Tunika vaginalis* tetap melekat pada skrotum, sedangkan lapisan *Viseralis*, pembalut *Peritoneum* pada testis dan epididymis tetap bertaut erat pada kapsula testis di bawahnya, yakni *Tunika albuginea*. Lapis *Viseralis tunikavaginalis* terdiri dari mesotel dan jaringan ikat yang melekat pada *Tunika albuginea* (Partodihardjo., 1989).

Testis sapi jantan berbentuk bulat panjang, terletak di dalam kantong skrotum dan tergantung pada *Shorda spermaticus* dengan bagian anterior testis testis lebih ke bawah atau dengan posisi ventral. Pada hewan dewasa panjang testis 10-12½ cm dan lebar 5-6,25 cm dengan berat 500 gram. Testis ini diselubungi oleh selapis turunan pengikat yang tipis dan elastis, *Tunica albuginea*. Bila diraba selaput ini terasa kukuh dan kuat. Testis terbagi secara tak sempurna oleh mediastum, suatu septum yang terbatas. Helai-helai jaringan ikat berjalan dari pusat testis pada sumbu longitudinal dan bersambung dengan selaput

pemisah. Segmen-segmen testis mengandung banyak tubuli seminiferi yang berkelok-kelok, jaringan longgar dan sel-sel interstisial yang berserakan. Panjang tubuli keseluruhan pada sapi jantan dewasa diperkirakan 4,5 km, dan setiap tubulus bergaris tengah 200 mikron lebih sedikit. Pada sapi jantan garis tengah tubuli bervariasi dari 207-296 mikron. Kira-kira 80% dari berat seekor sapi jantan normal terdiri dari tubuli (Salisbury, 1985).

Secara fungsional testis merupakan organ utama dari sistem reproduksi jantan yang berperan penting dalam spermatogenesis dan steroidogenesis. Spermatogenesis berlangsung pada lapisan *Epitel tubulus seminiferous* testis berfungsi untuk memproduksi spermatozoa, sedangkan steroidogenesis berlangsung di sel-sel *Leydig* jaringan interstisial testis untuk mensintesis hormon steroid jantan (androgen) (Ningrum, 2008).

Besar testis berkaitan dengan produksi dan kualitas sperma, kemampuan pejantan mengawini sejumlah betina serta tingginya fertilisasi. Untuk mengetahui besarnya testis secara tidak langsung adalah dengan mengukur besar skrotum. Melalui pengukuran skrotum dapat diketahui kemampuan produksi sperma seekor pejantan dan dapat dimanfaatkan sebagai salah satu kriteria seleksi pejantan (Ningrum, 2008).

Menurut Salisbury dan Vandemark, (1985). Terdapat korelasi antara ukuran skrotum maksimal dengan ukuran testis sehingga secara cermat dapat dilakukan pendugaan ukuran testis melalui pengukuran skrotum. Melalui pengukuran skrotum dapat diketahui kemampuan produksi sperma seekor pejantan dapat dimanfaatkan sebagai salah satu kriteria seekor pejantan. Besar

skrotum juga berkorelasi positif dengan sperma yang dihasilkan oleh suatu ternak. Menurut Sardes (2005) lingkaran skrotum sapi yang digunakan untuk IB mempunyai hubungan dengan volume semen.

(a). Faktor-faktor yang mempengaruhi lingkaran skrotum diantaranya adalah umur, bangsa ternak, genetik, lingkungan dan pakan.

#### 1. Umur

Faktor yang mempengaruhi kualitas semen salah satunya adalah umur pejantan karena perkembangannya testis dan spermatogenesis dipengaruhi oleh umur. spermatogenesis adalah proses pembentukan spermatozoa yang terjadi didalam *Tubuli Seminiferi* proses spermatogenesis pada sapi berlangsung selama 55 hari dan berlangsung pertama kali ketika sapi berumur 10-12 bulan (Nuryadi, 2000).

Hafez (1993), menyatakan bahwa produksi semen dapat meningkat sampai umur 7 tahun. Pada saat pubertas, spermatozoa masih banyak yang abnormal karena masih muda sehingga banyak mengalami kegagalan pada waktu dikawinkan. Menurut Mathevon dkk., (1998) bahwa *Folum*, Motilitas dan total spermatozoa sapi jantan dewasa lebih banyak dari pada sapi jantan muda. Volume, konsentrasi dan jumlah spermatozoa motil/ejakulat cenderung meningkat seiring dengan bertambahnya umur pejantan mencapai 5 tahun.

Pejantan yang terlalu muda (umur kurang dari 1 tahun) atau terlalu tua menghasilkan semen yang lebih sedikit. Susilawati dkk., (1993) menyatakan bahwa pejantan yang berumur 2-7 tahun dapat menghasilkan semen terbaik dengan angka kebuntingan yang tinggi pada betina yang dikawini dibandingkan

dengan pejantan yang berumur diluar interval tersebut umur sangat berpengaruh pada sapi jantan muda saat penampungan karena perubahan fisiologis yang terjadi seperti dewasa kelamin. Volume dan konsentrasi dari satu ejakulat meningkat sampai umur 11 tahun (Siratski, 1990).

## 2. Bangsa

Bangsa sapi *Bos Taurus* mengalami dewasa kelamin lebih cepat bila dibandingkan dengan sapi *Bos Indicus* Persilangan dari dua bangsa sapi tersebut akan mencapai pubertas pada umur yang sama dengan induknya (Sprot dkk.,1998). Bangsa sapi perah mempunyai libido lebih tinggi dan menghasilkan spermatozoa lebih banyak dibandingkan dengan sapi potong ( Hafez, 2000), Coulter dkk., (1997) dan Sprot dkk., (1998), menyatakan bahwa bangsa juga berpengaruh terhadap lingkaran skrotum yang berkorelasi positif dengan produksi dan kualitas spermatozoa.

## 3. Genetik

Coulter dkk. (1997) dan Sprot dkk., (1998) menyatakan bahwa produksi *Spermatozoa* berkorelasi positif dengan ukuran testis yang dapat diestimasi dengan panjang, berat dan lingkaran skrotum. Bearden dan Fuguay (1984) menyatakan bahwa ukuran testis dipengaruhi oleh genetik, umur, bangsa ternak dan individu. Chondalia, dkk., (1999) menyebutkan bahwa genetic juga mempengaruhi ketahanan sel spermatozoa terhadap Headsock pada saat *Thawing*.

## 4. Lingkungan

Suhu lingkungan yang terlalu rendah atau terlalu tinggi dapat mempengaruhi organ reproduksi ternak jantan. Hal ini menyebabkan fungsi

thermoregulatoris skrotum terganggu sehingga terjadi kegagalan pembentukan spermatozoa dan penurunan produksi spermatozoa. Pejantan yang ditempatkan pada ruangan yang panas mempunyai tingkat fertilitas yang rendah. Hal ini menyebabkan fungsi Thermoregulatoris skrotum terganggu sehingga terjadi kegagalan pembentukan spermatozoa dan penurunan produksi spermatozoa. Pejantan yang ditempatkan pada ruangan yang panas mempunyai tingkat fertilitas yang rendah. Hal ini disebabkan karena memburuknya kualitas semen dan didapatkan 10% spermatozoa yang upnormal (Susilawati dkk.,1993). Pond (1999) menyatakan jika suhu lingkungan terlalu panas spermatozoa yang diproduksi tidak dapat bertahan hidup dan menyebabkan sterilitas sapi jantan, sehingga manajemen saat stress perlu dilakukan untuk menjaga fertilitas spermatozoa. Suhu normal didaerah testis berkisar  $3-7^{\circ}\text{C}$  dibawah suhu tubuh. Musim dapat mempengaruhi kualitas semen pada ternak-ternak yang berada didaerah sub tropis.

Di indonesia, musim kurang berpengaruh karena perbedaan lama penyinaran hampir tidak ada (Susilawati dkk., 1993). Perubahan musim karena perbedaan lamanya siang hari atau lamanya penyinaran dapat menghambat produksi FSH yang dapat menghambat produksi oleh testis (Hafez, 2000). Hasil Penelitian Mathevon, (1998) menyatakan bahwa konsentrasi, jumlah semen dan motilitas perezakulat pada pejantan Holstein lebih baik pada musim dingin dan semi dibandingkan pada musim gugur. Musim saat penampungan dilaksanakan tidak mempengaruhi presentase spermatozoa motil pada sapi jantan dewasa.



## 5. Pakan

Nutrisi sangat penting selama perkembangan sistem reproduksi sapi jantan muda. Meningkatkan jumlah nutrisi akan mempercepat pubertas dan pertumbuhan tubuh (Sport, dkk, 1998). Makanan berpengaruh terhadap ukuran testis pada ternak jantan. Makanan yang diberikan terlalu sedikit terutama pada periode pada masa pubertas dicapai dapat menyebabkan perkembangan testis dan kelenjar-kelenjar aksesoris terhambat dan dapat memperlambat dewasa kelamin. Pada ternak dewasa, kekurangan makanan dapat mengakibatkan gangguan fungsi fisiologis baik pada testis maupun pada kelenjar aksesorisnya dan dapat menurunkan libido sehingga produksi semen turun (Susilawati dkk., 1993). Coulter dkk., (1997) menyatakan bahwa pemberian 100% hijauan pada sapi Angus, Hereford dan simmental setelah disapih mempunyai lingkaran skrotum, produksi semen harian dan spermatozoa motil Progressif lebih besar dari pada pakan dengan energi tinggi (80% konsentrat dan 20% hijauan).

### **D. Daun Kelor**

Tanaman Kelor (*Moringa oleifera*) atau dikenal juga sebagai *Moringapterygo sperma*, merupakan tanaman dari keluarga *Moringaceae*. Kelor adalah jenis tanaman yang mudah ditemukan di seluruh daerah di tanah air. Ada beberapa sebutan (nama) lokal untuk tanaman ini. Selain Kelor yang menjadi nama dalam bahasa Indonesia, sebutan tersebut juga digunakan oleh masyarakat di Jawa, Sunda, Bali dan Lampung. Sedangkan sebutan lainnya antara lain adalah Marangghi (Madura), Moltong (Flores), Kelo (Gorontalo); Keloro (Bugis), Kawano (Sumba), Ongge (Bima), Hau fo (Timor) (Krisnadi, 2012).


Adapun klasifikasi pohon kelor ini, adalah sebagai berikut :

Kingdom : *Plantae*  
 Devisi : *Spermathophyta (tanaman berbiji)*  
 Kelas : *Magnoliopsida (berkeping dua / dikotil)*  
 Ordo : *Capparales*  
 Famili : *Moringaceae*  
 Genus : *Moringa*  
 Species : *Moringa oleifera*  
 Sumber: (Nugraha, 2013).

Kelor adalah tanaman jenis perdu dengan ketinggian pohon berkisar antara 7 -11 meter. Batang kayunya getas (mudah patah), bercabang jarang, tapi berakar kuat. Batang pokoknya berwarna kelabu. Daunnya berbentuk bulat telur berukuran kecil bersusun majemuk dalam satu tangkai. Bunganya berwarna putih kekuning kuning dan tudung pelepah bunganya berwarna hijau. Bunga kelor keluar sepanjang tahun dengan aroma bau semerbak. Buah kelor berbentuk segi tiga memanjang. Di Jawa disebut kelentang. Berbentuk mirip kacang panjang berwarna hijau dan keras dengan ukuran panjang sekitar 30 cm. Sedang getahnya yang telah berubah warna menjadi coklat disebut blendok (Jawa). Kelor dapat berkembang biak dengan baik pada daerah yang mempunyai ketinggian tanah 300-500 meter di atas permukaan laut (Utami dan Puspaningtyas, 2013).

Kelor merupakan tanaman perdu yang memiliki banyak manfaat, terutama daunnya. Daun kelor (*Moringa oleifera lamk*) dapat dimanfaatkan sebagai tanaman obat yang sangat berkhasiat. Di Afrika dan Asia daun kelor direkomendasikan sebagai suplemen yang kaya zat gizi untuk ibu menyusui dan anak pada masa pertumbuhan. Berdasarkan kandungan yang terdapat dalam daun

kelor, saat ini daun kelor banyak dikonsumsi manusia hampir di seluruh dunia. Kandungan kimia yang dimiliki daun kelor antara lain asam amino yang berbentuk asam aspartat, asam glutamat, alanin, valin, leusin, isoleusin, histidin, lisin, arginin, venilalanin, triptofan, sistein dan methionin. Oleh karena itu, diperlukan suatu upaya untuk memanfaatkan tepung daun kelor untuk meningkatkan manfaatnya sebagai pakan suplemen bagi ternak unggas.



Gambar 1: Daun kelor

#### **E. Kandungan Protein Dalam Daun Kelor**

Protein yang berasal dari tumbuh-tumbuhan selama ini hanya diketahui didapatkan dari kacang-kacangan yaitu sebesar 23-35 gram protein per 100 gram kacang-kacangan. Namun selain kacang-kacangan ada tumbuhan lain yang kandungan proteinnya tergolong tinggi dibandingkan sayuran jenis lain. Yaitu daun kelor per 100 gram daun kelor mengandung 6,7 gram protein dan tepung daun kelor mengandung 27 gram protein. (Treesforlife, 2010).

Kelor mempunyai kemampuan produksi biomassa yang tinggi mencapai 4,2-8,3 ton bahan kering/ha pada interval pemotongan 40 hari. Kandungan protein daun kelor berkisar 19,3-26,4% (Makkar dan Becker, 1996), Fuglie, (2001) melaporkan daun kelor selain mempunyai kandungan protein yang tinggi, juga memiliki asam amino esensial yang lengkap, vitamin seperti: A, C, B1 dan B kompleks dan mineral seperti: Fe, Ca, Mg, Se, dan Zn. Selain bermanfaat untuk sayur, daun kelor ternyata merupakan sumber protein ternak harapan masa depan. Dengan kandungan protein mencapai 26-43% dari bahan kering, daun kelor merupakan sumber protein murah yang dapat menekan biaya pakan ternak (Makkar dan Bekker, 1996).

Manfaat dan khasiat tanaman kelor (*Moringa oleifera*) terdapat pada semua bagian tanaman baik daun, batang, akar maupun biji. Kandungan nutrisi yang cukup tinggi menjadikan kelor memiliki sifat fungsional bagi kesehatan serta mengatasi kekurangan nutrisi. Oleh karena kelor disebut Miracle Tree dan Mother's Best Friend. Selain itu kelor berpotensi sebagai bahan baku dalam industri kosmetik, obat-obatan dan perbaikan lingkungan yang terkait dengan cemaran dan kualitas air bersih. Senyawa bioaktif dalam kelor menyebabkan kelor memiliki sifat bahwa daun kelor mengandung antioksidan tinggi dan antimikrobia. Hal ini menyebabkan kelor dapat berfungsi sebagai pengawet alami dan memperpanjang masa simpan olahan berbahan baku daging yang disimpan pada suhu 40c tanpa terjadi perubahan warna selama penyimpanan. Kandungan nutrisi mikro sebanyak 7 kali vitamin C jeruk, 4 kali vitamin A wortel, 4 gelas kalsium susu, 3 kali potassium pisang, dan protein dalam 2 yoghurt. Oleh karena itu kelor berpotensi sebagai

minuman probiotik untuk minuman kesehatan, atau ditambahkan dalam pangan gizinya. Selain daun dan buah, biji kelor juga dapat diolah menjadi tepung atau minyak sebagai bahan baku pembuatan obat dan kosmetik yang bernilai bernilai tinggi. Disamping itu fungsinya sebagai koagulan dan penjernihan air permukaan (air kolam, air sungai, air danau sampai ke air sungai). Melalui fungsi dan manfaat kelor yang sangat banyak dan sangat baik untuk pangan, obat-obatan, maupun lingkungan maka sangat perlu pengembangan dan pengolahan yang kimia sehingga menghasilkan produk yang kompetitif dan bernilai jual tinggi.

Berikut adalah kandungan gizi daun kelor :

Tabel 2. Kandungan Gizi Daun Kelor

Zat Gizi	Biji	Daun	Tepung Daun
Kadar Air	86.9	75.0	7,5
Calori	26	92	205
Protein (g)	2.5	6.7	27.1
Lemak (g)	0.1	1.7	2.3
karbohidrat (g)	3.7	13.4	38.2
Mineral (g)	2.0	2.3	-
Ca (mg)	30	440	2,003
Mg (mg)	24	24	368
P (mg)	110	70	204
	259	259	1,324
K (mg)	3.1	1.1	0.57
Cu (mg)	5.3	7	28.2
Fe (mg)	137	137	870
S (mg)	10	101	1.6
Asam oksalat (mg)	0.11	6.8	16.3
Vitamin A – Beta carotene (mg)	423	423	-
Vitamin B -choline (mg)	0.05	0.21	2.64
Vitamin B1 -thiamin (mg)	0.07	0.05	20.5
Vitamin B2 -riboflavin (mg)	0.2	0.8	8.2
Vitamin B3 -nicotinic acid (mg)	120	220	17.3
Vitamin C -ascorbic acid (mg)	-	-	113
Vitamin E -tocopherol (mg)			

Sumber: *Treesforlife, 2010.*

Kandungan gizi terbesar dalam daun kelor antara lain protein, karbohidrat, kalsium, kalium, potassium (sodium), magnesium, vitamin A (beta carotene), vitamin B (choline), dan vitamin C.

### **F. Multinutrient Block**

Urea *Molasses* multinutrient block (UMMB) merupakan pakan tambahan (suplemen) untuk ternak ruminansia, berbentuk padat yang kaya dengan zat-zat makanan sehingga di jadikan formulasi ransum ternak ditujukan untuk memenuhi kebutuhan zat nutrisi yang diperlukan oleh ternak dalam jumlah yang cukup atau lebih besar dan relatif lebih murah hingga dapat mendukung pertumbuhan, perkembangan dan kegiatan mikroba secara efisien di dalam rumen serta efektif untuk memenuhi target kinerja dan produksi. Selanjutnya produktifitas hewan dapat ditingkatkan dengan memberikan sumber N protein dan atau non protein serta mineral tertentu. Suplementasi secara keseluruhan diharapkan dapat memberikan pengaruh yang baik melalui peningkatan protein microbial, peningkatan daya cerna dan peningkatan konsumsi pakan hingga diperoleh keseimbangan yang lebih baik antara amino dan energi di dalam zat-zat makanan yang terserap (Basya S.1981).

Bentuk bahan pakan ini dapat diatur sesuai dengan selera pembuatnya, dapat dibuat berbentuk kotak persegi empat, berbentuk bulat (mangkuk) atau bentuk-bentuk lain menurut cetakan yang digunakan dalam proses pemadatan. Oleh karena itu bahan pakan ini berbentuk padatan dan keras, maka untuk mengkonsumsinya ternak akan menjilati UMMB tersebut, sehingga ternak memperoleh zat-zat makanan sedikit demi sedikit namun secara kontiniu (Anggordi,1994).

UMMB dibuat dari bahan-bahan sebagai berikut, yaitu : *Molasses* (tetes), *Wheat polar*, dedak padi, tepung daun kelor kering, bungkil kelapa, bungkil biji

kapuk, urea, campuran mineral, garam dapur serta semen sebagai senyawa pengikat sehingga tekstur UMMB menjadi keras untuk mencegah konsumsi yang berlebihan. Formula UMMB dapat disusun sesuai kebutuhan ternak. Proses pembuatannya adalah seluruh bahan pada formula yang dicampur, kecuali *Molasses*. Setelah bahan-bahan dicampur secara merata. Kemudian *Molasses* ditambahkan kedalam campuran dan diaduk sampai tidak ada gumpalan. Selanjutnya adonan dicetak dalam wadah atau cetakan (Tillman dkk., 1991).

Menurut Wawang (2010) yang menyatakan bahwa tujuan pemberian UMMB adalah penambahan suplemen pada ternak, membentuk asam amino yang dibutuhkan oleh sapi juga untuk membantu meningkatkan pencernaan pakan yang sulit dicerna dengan cara menstabilkan kondisi keasaman (pH) di dalam rumen. Manfaat UMMB suplementasi pakan secara keseluruhan yaitu meningkatkan produksi dan kinerja reproduksi dan memperbaiki nilai gizi pakan.

### **BAB III**

#### **METODE PENELITIAN**

##### **A. Waktu dan Tempat Penelitian**

Penelitian dilaksanakan pada Bulan Mei sampai dengan Bulan Juli 2017 bertempat di *Samata Integrated Farming System (SIFS)*.

##### **B. Alat dan Bahan**

###### **1. Alat**

Alat yang digunakan dalam penelitian ini yaitu timbangan digital untuk menimbang bobot badan sapi, timbangan gantung kapasitas 25 kg dengan skala jarum 0,1 kg untuk menimbang bahan pakan, timbangan analitik 5 kg dengan skala 0,01 untuk menimbang daun kelor, stopwatch untuk mengukur waktu libido dan pita ukur untuk mengukur lingkaran skrotum.

###### **2. Bahan**

###### **a. Sapi Penelitian**

Sapi yang digunakan adalah jenis sapi persilangan sebanyak 2 ekor yang diperoleh dari *Samata Integrated Farming System (SIFS)* dengan umur rata-rata 2-3 tahun dengan jenis sapi simental, dan limousin.

###### **b. Pakan Penelitian**

- a. Bahan penyusun *Moringa oleifera* multinutrient block.

Bahan penyusun ransum diperoleh dari sekitaran samata yang terdiri dari daun kelor, *Molasses*, mineral mix, garam, urea dan semen. Daun kelor tersebut di dapatkan di sekitaran Samata, Antang, BTP, Panakkukang, Soppeng, Jeneponto dan Pinrang sedangkan garam didapatkan di Jeneponto, *Molasses* didapatkan



dipabrik gula Takalar, dan mineral mix didapatkan di poultry shop, garam didapatkan disekitaran samata dan semen didapatkan di sekitaran Samata.

Komposisi ransum penelitian adalah sebagai berikut:

Tabel 3. Kebutuhan Pakan Penelitian *Moringa oleifera* Multinutrient Block.

No	Bahan Pakan	Jumlah %
1.	Daun kelor	50
2.	Semen	3
3.	Garam	5
4.	Mineral mix	3
5.	Molasses	35
6.	Urea	4
<b>Total</b>		<b>100</b>

Tabel 4. Komposisi *Moringa oleifera* Multinutrient Block pada Sapi Ekor/Hari

No	Bahan Pakan	Ransum Pakan (gr)
1.	Daun kelor	250
2.	Semen	15
3.	Garam	25
4.	Mineral mix	15
5.	Molasses	175
6.	Urea	20
<b>Total</b>		<b>500</b>

Tabel 5. Hasil Analisis Proximat Daun Kelor (*Moringa oleifera*).

No.	Daun Kelor	Komposisi (%)
1.	Kadar Air	11,84
2.	Protein Kasar	25,70
3.	Lemak	10,20
4.	Serat Kasar	9,48
5.	BETN	41,56
6.	Abu	13,06
7.	Ca	3,34
8.	P	0,39
9.	Zn	12,563

Sumber : Laboratorium Kimia Makanan Ternak Jurusan Nutrisi dan Makanan Ternak Fakultas Peternakan Universitas Hasanudin Makassar, 2016.

Tabel 6. Komposisi Pakan Konsentrat Penelitian

No	Bahan Pakan	Jumlah (%)
1	Dedak	43
2	Ampas Tahu	43
3	Molasses	6
4	Garam	4
5	Urea	2
6	Mineral Mix	2
<b>Total</b>		<b>100</b>

Tabel 7. Hasil Analisis Proximat Pakan Konsentrat yang Digunakan pada Dua Perlakuan

No	Bahan Pakan	Jumlah (%)
1	Kadar Air	42.41
2	Protein Kasar	11.30
3	Lemak Kasar	3.36
4	Serat Kasar	41.49
5	BETN	19.05
6	Abu	24.54
7	Energi Metabolisme	2169 kkal/kg
8	TDN	74.85
<b>Total</b>		<b>100</b>

Sumber: Hasil Analisis Laboratorium Kimia Nutrisi Ternak Fakultas Peternakan, UNHAS, 2016.

### C. Kandang Penelitian

Kandang yang digunakan adalah kandang yang berukuran 20x5 meter dengan kerangka terbuat dari kayu dengan model kandang semi monitor, masing-masing dilengkapi dengan tempat makan dan tempat minum, serta lampu yang berdaya 25 watt yang digunakan sebagai penerangan.

### D. Metode Penelitian

Terdiri dari 2 tahap yaitu sebagai berikut:

1. Tahap Persiapan

- a. Penomoran ternak, Setiap ternak diberikan penomoran dengan cara ditulis menggunakan spidol, tujuan dari penomoran yaitu agar lebih mudah mengenali ternak sapi dan penomoran dilakukan secara berurutan berdasarkan urutan kandang.
- b. Adaptasi ternak, yaitu melakukan pembiasaan pada ternak yang bertujuan agar ternak tetap tenang ketika dilakukan pengamatan.

## 2. Tahap Pelaksanaan

### a. Pembuatan *Moringa oleifera* Multinutrient Block

Tahap-tahap pembuatan *Moringa oleifera* multinutrient block yaitu:

#### 1). Pengeringan dan Penggilingan Daun Kelor

Daun kelor yang sudah diambil dari batangnya dan memisahkan daun dari ranting-ranting kecil. Kemudian daun kelor dikeringkan tanpa sinar matahari atau didalam ruangan, karena sinar matahari dapat menurunkan kadar nutrisi pada daun kelor, dikeringkan 1 sampai 4 hari. Setelah itu, daun kelor yang sudah kering digiling atau membuat daun kelor menjadi tepung dengan menggunakan mesin penggiling.

#### 2). Pembuatan Block

Menimbang semua bahan yaitu tepung daun kelor, *Molasses*, urea, garam, mineral dan semen bangunan menggunakan timbangan analitik 5 kg dengan skala 0,01 sesuai dengan kebutuhan. Setelah semua bahan selesai ditimbang, kemudian melarutkan bahan garam, urea dan semen dalam satu wadah dengan menambahkan air secukupnya agar bahan tersebut mudah larut. Setelah

ketiga bahan tersebut larut dan tercampur rata kemudian bahan tersebut ditumpahkan kedalam wadah yang sudah terisi dengan *Molasses* dan mineral, diaduk sampai semua bahan tercampur rata menggunakan kayu atau tangan. Setelah semua bahan tersebut tercampur rata kemudian bahan tersebut ditumpahkan ketumpukan tepung daun kelor dalam karpet, diaduk menggunakan tangan sehingga semua bahan bisa tercampur rata. Menimbang bahan yang sudah tercampur dengan berat 500 gram/block. Terakhir membentuk block menggunakan cetakan bulat dari pipa.

b. Pengamatan Libido,

Sebelum menghitung waktu libido pada sapi jantan, mula mula alat kelamin sapi jantan dibersihkan terlebih dahulu kemudian disiapkan sapi betina sebagai pemancing yang diikat didalam kandang jepit, setelah itu sapi jantan ditarik keluar dari kandang kemudian diamati apabila sapi jantan sudah mencium vulva sapi betina maka libido mulai dihitung menggunakan stopwatch, penghitungan ini dihentikan ketika sapi jantan sudah ejakulasi.

c. Pengukuran Lingkar skrotum

Sebelum melakukan pengukuran lingkar skrotum pada sapi jantan, mula-mula sapi dikeluarkan dari kandang kemudian dimasukkan ke kandang jepit, setelah itu perlahan mendekati sapi jantan kemudian memegang skrotum dengan hati-hati, dan mulai dilakukan pengukuran lingkar skrotum dengan cara melingkarkan meteran atau pita ukur tepat pada bagian tengah skrotum, untuk sebagian sapi jantan kaki belakang diikat pada tiang kandang jepit untuk menjaga

keamanan peneliti agar tetap aman, apabila melakukan pengukuran lingkaran skrotum maka harus dibelakang sapi untuk menjaga keamanan.

#### **E. Parameter yang diukur**

Waktu libido diukur mulai pada saat pejantan mencium vulva sapi betina pemancing sampai terjadi ejakulasi pertama, dengan melakukan pengukuran sebanyak 6 kali pengukuran sebelum pemberian *Moringa oleifera* multinutrient block dan 6 kali pengukuran setelah pemberian *Moringa oleifera* multinutrient block.

Pengukuran lingkaran skrotum sapi persilangan dilakukan pada pagi hari menjelang siang sekitar jam 11.00 WITA, pengambilan data lingkaran skrotum dengan menggunakan metode Sorenson (1979), yaitu dengan cara melingkarkan pita ukur pada bagian terlebar dari skrotum atau tepat pada bagian tengah skrotum atau sisi terluar skrotum, pengukuran dilakukan setiap per 10 hari, yaitu sebanyak 4 kali pada saat kontrol (Sebelum pemberian *Moringa oleifera* multinutrient block) dan 4 kali pengukuran pada saat perlakuan (Setelah pemberian *Moringa oleifera* multinutrient block).

#### **F. Analisis Data**

Semua data yang diperoleh dianalisis menggunakan SPSS versi 16 dengan rancangan *Paired Sample t-Test* (Steel dan Torrie, 1993).

Rumus :

$$t = \frac{\bar{x}_1 - \bar{x}_2}{\sqrt{\frac{s_1^2}{n_1} + \frac{s_2^2}{n_2} - 2r \left( \frac{s_1}{\sqrt{n_1}} \right) \left( \frac{s_2}{\sqrt{n_2}} \right)}}$$

Keterangan :

$X_1$  = Rata-rata sampel sebelum pemberian daun kelor

$X_2$  = Rata-rata sampel setelah pemberian daun kelor

$S_1$  = Simpangan baku sebelum pemberian daun kelor

$S_2$  = Simpangan baku setelah pemberian daun kelor

$n_1$  = Jumlah sampel sebelum pemberian daun kelor

$n_2$  = jumlah sample setelah pemberian daun kelor

$r$  = korelasi antara sebelum dan setelah pemberian kelor

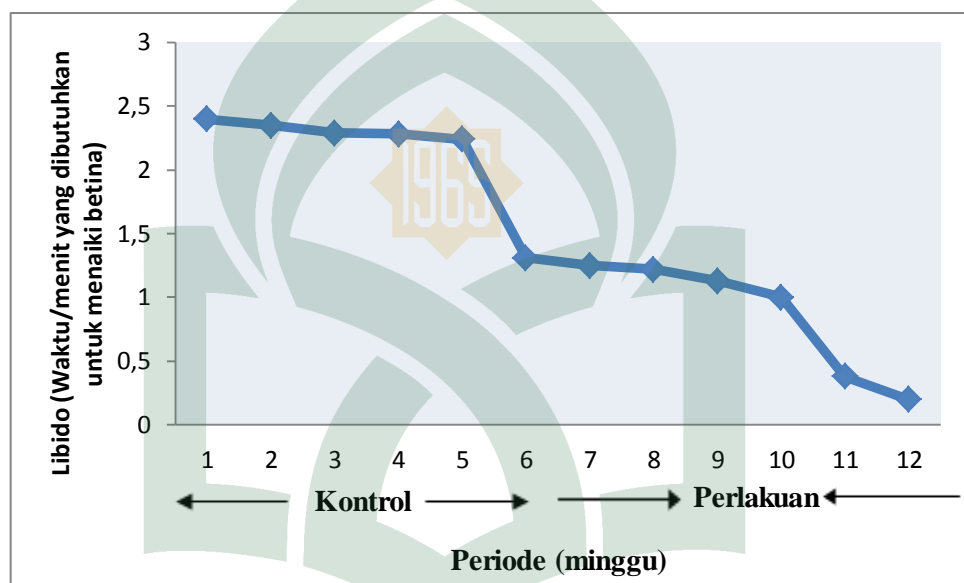


## BAB IV

### HASIL DAN PEMBAHASAN

#### A. Pengaruh Pemberian *Moringa oleifera* Multinutrient Block terhadap Libido Sapi Persilangan

Libido sapi persilangan sebelum dan setelah Pemberian *Moringa oleifera* multinutrient block



Grafik libido (Waktu yang dibutuhkan untuk menaiki betina) setiap periode.

Grafik Libido menunjukkan bahwa pada minggu ke 1 sampai minggu ke 5 pengamatan rata-rata libido sapi persilangan mengalami kestabilan dengan waktu berkisar 02:40 detik, sedangkan di minggu ke 6 rata-rata libido sapi persilangan sudah mengalami penurunan waktu yang drastis dari 02:40 detik menjadi 01:30 detik, kemudian pada minggu ke 6 sampai minggu ke 10 pengamatan rata-rata libido sapi persilangan mengalami penurunan waktu dari 01:30 detik menjadi 01:00 menit, dan pada minggu ke 10 sampai minggu ke 12 rata-rata libido sapi persilangan mengalami penurunan waktu yang drastis dari 01:00 menit menjadi 00:20 detik untuk ejakulasi, maka dapat disimpulkan bahwa libido sapi

persilangan dari minggu ke 1 sampai minggu ke 12 terus mengalami penurunan waktu dari 02:40 detik menjadi 00:20 detik yang berarti pemberian *Moringa oleifera* multinutrient block meningkatkan libido sapi persilangan, dikarenakan pengamatan libido dikatakan meningkat atau bagus apabila waktu untuk ejakulasi sapi persilangan semakin sedikit atau rendah.

Rata-rata libido Sapi persilangan pada minggu ke 7-12 setelah pemberian *Moringa oleifera* multinutrient block ( $P < 0.01$ ) yaitu sangat berbeda nyata, dibandingkan dari minggu ke 1-6 sebelum pemberian *Moringa oleifera* multinutrient block. Hal tersebut mengindikasikan bahwa nutrisi yang terkandung dalam kelor membutuhkan waktu atau melalui suatu mekanisme tertentu sebelum berdampak pada libido

Menurut Blezinger (1999), bahwa mungkin butuh sekitar 60 hari setelah pemberian suplemen atau sebelum masa kawin untuk menunjukkan performance reproduksi yang baik. Ditambahkan juga oleh Walker dkk., (1990), bahwa pemberian atau penggantian suplemen dan hijauan yang berkualitas sebaiknya dilakukan 30-60 hari sebelum masa kawin. Pemberian daun kelor mampu meningkatkan libido setelah 8-13 minggu sesuai yang dipublikasikan oleh shah (2016) bahwa peningkatan libido pada sapi terjadi 9-12 minggu setelah pemberian perlakuan. Sebelumnya hasil yang sama juga ditemukan oleh Estienne dkk., (2008) pada babi. Ada indikasi bahwa, selain sapi yang masih dalam tahap proses pelatihan untuk ditampung, kemungkinan besar juga berhubungan dengan proses spermatogenesis, maka dari itu. Dibutuhkan waktu selama lebih dari 7-8 minggu untuk melihat efek dari nutrisi kandungan daun kelor.



Lingkungan, umur dan pakan merupakan faktor yang berperan penting terhadap libido. Kelakuan kelamin biasanya berkurang pada iklim panas dan ketinggian tertentu, tingkatan makanan yang rendah umumnya menyebabkan pejantan mudah kehabisan tenaga difisiensi dan lain sebagainya, tetapi tidak mempengaruhi respon-respon seksual (Toelihere,1977).

Diduga bahwa kandungan vitamin A pada daun kelor menjadi salah satu faktor yang mempengaruhi libido. Menurut Dewantari (2013) bahwa vitamin A bermanfaat dalam hal kesuburan dan meningkatkan libido, sedangkan difisiensi vitamin A akan diikuti penurunan spermatogenesis dan libido karena pengaruh penurunan sekresi hormon gonadotropin sehingga fungsi tesis menurun (Hardjopranjoto, 1995).

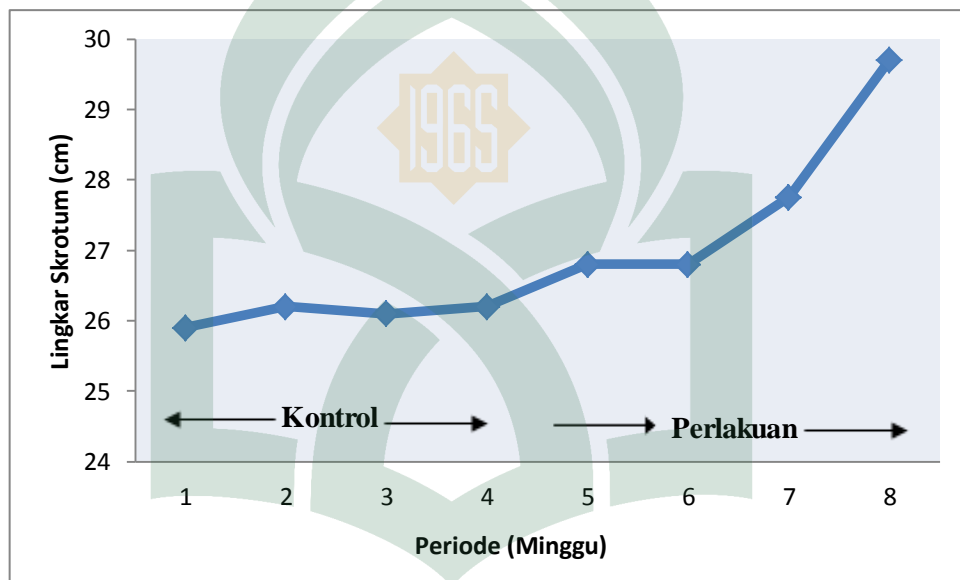
Selain itu kandungan seng (Zn) dari daun kelor diduga mempengaruhi libido. Kandungan Zn pada daun kelor sekitar 31.03 mg/kg (Moyo dkk., 2011). Mineral Zn merangsang atau mempengaruhi sel-sel leydig pada testes untuk memproduksi *Testosteron* (Widhyari dkk., 2015), sehingga merangsang terjadinya libido.

Adapun faktor lain yang mempengaruhi libido yaitu hormon *Testosteron* menurut Frandson (1992), menyatakan bahwa libido sangat erat kaitannya dengan kadar hormon *Testosteron* dalam darah. Hormon *Testosteron* mempunyai peranan penting didalam proses spermatogenesis yaitu diproduksi setelah mencapai dewasa kelamin pada saat dimulainya aktivitas organ reproduksi jantan dan hormon ini dibutuhkan dalam proses pembelahan sel pada fase meiosis, terutama pada saat perubahan dari spermatid mejadi spermatozoa. Menurut Wijono (1999),

pada saat telah mencapai dewasa kelamin mulai terjadi aktivitas organ reproduksi yang diikuti dengan produksi hormon *Testosteron* yang ditemukan didalam sirkulasi darah.

#### **A. Pengaruh Pemberian *Moringa oleifera* Multinutrient Block terhadap Lingkar Skrotum Sapi Persilangan**

Ukuran lingkar skrotum sapi persilangan sebelum dan setelah Pemberian *Moringa oleifera* multinutrient block dapat dilihat pada grafik dibawah ini.



Grafik perkembangan ukuran lingkar skrotum

Grafik diatas menunjukkan bahwa pada 10 hari pertama pengukuran rata-rata lingkar skrotum sapi persilangan yaitu 25,9 cm, pada pengukuran ke 2 rata-rata lingkar skrotum sapi persilangan sudah mengalami kenaikan menjadi 26.2 cm ukuran ini tetap sampai pengukuran ke 4, pada pengukuran ke 5 atau 10 hari setelah diberikan *Moringa oleifera* multinutrient block rata-rata lingkar skrotum sapi persilangan yaitu 26,8 cm ukuran ini bertahan sampai pengukuran ke 6, pada pengukuran ke 7 ukuran rata-rata lingkar skrotum yaitu 27,7 cm dan pada minggu

pengukuran ke 8 ukuran rata-rata lingkaran skrotum sapi persilangan mengalami kenaikan yang sangat bagus dari 27,7 cm menjadi 29,7 cm.

Pertambahan lingkaran skrotum sapi persilangan yang diberikan *Moringa oleifera* multinutrient block dibandingkan dengan kontrol tidak berbeda nyata ( $P > 0.05$ ) salah satu penyebab tidak berbeda nyata antara kedua perlakuan yaitu disebabkan oleh umur sapi penelitian yang digunakan masih relatif muda yaitu umur 2-4 tahun dan bobot badan yang masih berkembang. Dengan demikian perkembangan testis juga akan mengalami peningkatan seiring dengan pertambahan bobot badan. Menurut Ningrum dkk., (2008), menyatakan bahwa lingkaran skrotum berhubungan dengan umur dan berat tubuh sapi potong dimana perkembangan skrotum berjalan sesuai dengan pertumbuhan dan perkembangan tubuh secara keseluruhan.

Seperti yang dijelaskan oleh Brito dkk., (2007) dan Davies dkk., (1957) menyatakan bahwa kekurangan nutrisi untuk reproduksi pejantan akan mengakibatkan penurunan jumlah sel-sel Leydig, rendahnya diferensiasi tubulus seminiferus dan jaringan interstitial sehingga pertumbuhan testis akan lambat. Adapun peningkatan ukuran lingkaran skrotum sapi dengan suplementasi daun kelor dikarenakan daun kelor kaya akan nutrisi seperti protein (asam-asam amino), vitamin, mineral serta asam lemak. Senyawa atau nutrisi dari kelor yang diduga berperan aktif pada perkembangan testis yaitu Vitamin E dan Seng.

Menurut Wang dkk., (2004) menunjukkan bahwa kandungan vit E pada kelor dapat meningkatkan perkembangan organ reproduksi dengan meningkatkan berat epididimis, ductus epididimis dan diameter tubulus seminiferus.


Ditambahkan Olievira, dkk (2004) bahwa konsentrasi seng yang sangat tinggi di organ reproduksi jantan berpengaruh terhadap perkembangan anatomi dan fungsi normal dari organ reproduksi jantan. Oleh karena itu, tingkat asupan seng yang rendah akan menimbulkan keterlambatan perkembangan testis dan penghentian spermatogenesis. Ditambahkan juga oleh Dewantari (2013), bahwa kekurangan seng menyebabkan penurunan hormon testosteron, penyusutan testis, dan pengurangan sperma.

Ukuran lingkaran skrotum kemungkinan juga berhubungan dengan spermatogenesis. Menurut Evans (1999) bahwa waktu yang dibutuhkan untuk spermatogenesis sekitar 61 hari. Sehingga makanan atau suplemen yang diberikan akan menunjukkan pengaruh setelah 61 hari. Sehingga makanan atau suplemen yang diberikan akan menunjukkan pengaruh setelah 61 hari. Pada proses spermatogenesis sapi dengan nutrisi yang baik menunjukkan bahwa sekresi hormon LH dari gonadotropin meningkat. Gonadotropin merupakan salah satu hasil sintesa dari protein. Daun kelor memiliki kandungan protein yang sangat tinggi yaitu sekitar 30,289 % (Moyo dkk., 2011). Hal inilah yang mendasari bahwa sistem endokrinologi dapat berjalan lancar dengan pemberian daun kelor.

Meningkatnya GnRH mengakibatkan konsentrasi *Testosterone* juga meningkat dan berhubungan dengan konsentrasi sirkulasi insulin yang lebih tinggi pada saat pertumbuhan I (IGF – I). Sehingga berperan dalam proliferasi dan produksi sperma di testis yang lebih besar pada sapi jantan. Insulin sebagai salah satu reseptor faktor pertumbuhan I dapat ditemukan dalam sel-sel Leydig, IGF – I

memiliki pengaruh besar dalam mengatur jumlah sel leydig dan diferensiasi (Brito dkk., 2007).

Peningkatan jumlah hormon testosteron, poliferasi dan produksi semen mengakibatkan sel-sel leydig dan jaringan lainnya didalam testis juga akan meningkat sehingga, ukuran lingkak skrotum juga akan meningkat.



## **BAB V**

### **PENUTUP**

#### **A. Kesimpulan**

Pemberian *Moringa oleifera* multinutrient block meningkatkan libido sapi persilangan, atau Libido Sapi Persilangan yang diberikan *Moringa oleifera* Multinutrient Block mengalami peningkatan sangat berbeda nyata ( $P>0,01$ ) sedangkan pada ukuran lingkaran skrotum tidak terdapat perbedaan nyata ( $P>0,05$ ).

#### **B. Saran**

Saran yang ingin disampaikan dari penelitian ini yaitu agar penelitian ini bisa dilakukan dengan metode yang lain agar mendapatkan hasil yang maksimal.



## DAFTAR PUSTAKA

- Abror, I.2010. *BSE, Koleksi Semen, Pemilihan Bull, dan Hormon dalam Proses Reproduksi*.<http://imamabrор.wordpress.com/2010/10/25/bse-koleksi-semen-pemilihan-bull-dan-hormon-dalam-proses-reproduksi/>(Diakses tanggal 4 juni 2017).
- Blakely J. dan D.H Bade.1992.*Ilmu Peternakan edisi IV*. Penerjemah B. Srigandono. Penyunting Sudarsono. Gadjah Mada University Press.Yogyakarta.
- Blezinger, S.1999. *Many Factors Affect Bull Performance*. Sulphur Springs Texas.[Http://www.Cattletoday.com/Archive/1999/February?Cattle\\_Today18.Shtml](http://www.Cattletoday.com/Archive/1999/February?Cattle_Today18.Shtml) (Diakses Tanggal 3 Agustus 2017).
- Brito, L.F., Barth, A.D., Rawlings, N.C., Wilde, R.E., Crews Jr, D.H., Mir, P.S. and Kastelic, J.P.2007. *Effect of Improved nutrition during calthood on serum metabolic hormones, gonadotrophins, and testosterone concentrations, and on testicular development in bulls*. Domestic Animal Endocrinology , 33, 460-469.doi:10.1016/j.domaniend.2006.09.004.
- Coulter, GH.1997. *Bull Fertility: BSE, Abnormalities, Etc. Proceedings, The Range Beef Cow Symposium, XV December 9, 10 and 11, Rapid city, South Dakota Paper 151*.
- Davies, D.V., Mann, T. and Rowson, L.E 1957 *Effect of Nutrition on the onset of male sex hormone activity and sperm formation n monozygous bull-calves. Proceedings of the Royal Society of London Series B-Bio logical Sciences, 147, 332-351. Doi:10.1098/rspb.1957.0054*.
- Dewantari N.M 2013. *Peranan Gizi Dalam Kesehatan Reproduksi*. Jurnal Skala Husada Vol. 10 No. 2 : 219-224.
- Evans, J.L. Golden, B.L.; Bourdon, R.M.; And Long, K.L. 1999..*Additive Genetic Relationship Between Heifer Pregnancy And Scrotal Circumferences In Hereford Cattle*. J Anim Sci. Oct;77 (10):2621-8.
- Estienne, Mj, Harper Af, Crawford Rj. 2008. *Dietary Supplementation With A Source Of Omega-3 fatty Acids Increases Sperm Number and The Duration Of Ejaculation In Boars, Theriogenology. ;70:70-76 Doi:1.1016/J.Theriogenoloy.2008.02.007*.
- Feradis, 2010. *Bioteknologi Reproduksi Pada Ternak*. Alfabeta. Bandung.

- Frandsen, R.D. 1992. *Anatomy and Physiology of Farm Animals, 4<sup>th</sup> Edition Colorado state univ. Fort Collins, Colorado*. In: Srigandono, B dan Koen Praseno (Penterjemah) *Anatomi dan Fisiologi Ternak*. Gadjah Mada Univ. Press, Yogyakarta. 969 halaman.
- Foidl N, Makkar H.P.S and Becker K. 2001. *The Potential of Moringa Oleifera for Agricultural and Industrial Uses*. In: proceedings of International Workshop. What Development potential for Moringa Products October 29th to November 2nd 2001. Darussalam: Tanzania.
- Grubben, G.J.H. 2004. *Plant Resources of Tropical Africa 2 Vegetables*. PROTA Foundation: Belanda.
- Hamdan, Budianto, A. Sutriana, D. Aliza, E. Rahmi dan A.R. Dalimunthe. 2010. *Pengaruh Lama Penyimpanan Epididimis pada Suhu 5 oC terhadap Kualitas Spermatozoa kambing Lokal Aceh*. *Jurnal Kedokteran Hewan* ISSN : 1978-225.
- Hafez, E.S.E. 1993. *Reproduction in Farm Animals*. 6th Ed. Lea & Febiger Philadelphia: USA.
- . 2000. *Semen Evaluation in Reproduction In Farm Animals*. 7<sup>th</sup> edition. Lippincott Williams and Wilkins. Maryland: USA.
- Hardjopranjoto, S. 1995. *Ilmu Kemajiran Pada Ternak*. Airlangga University Press. Surabaya.
- Hardjosubroto, W. 1994. *Aplikasi Pemuliaan Ternak*. Graha Ilmu. Bandung.
- Hunter, R.H.F. 1995. *Fisiologi dan Teknologi Reproduksi Hewan Betina Domestik*. ITB : Bandung.
- Hsu, R., S. Midcap., Arbainsyah, Lucienne De Witte. 2006. *Moringa Oleifera; Medicinal And Socio-Economic Uses*. International Course on Economic Botany. National Herbarium Leiden, the Netherlands.
- Ifar dan Bambang AN. 2010. *Potensi dan Prospek Usaha Peternakan Sapi Potong di Kawasan Timur Indonesia (KTI) Dalam Kerangka Pengembangan Kawasan Ekonomi Terpadu (KAPET)*. Semiloka Strategi Pengembangan KAPET di Kawasan Timur Indonesia dalam Menghadapi Era Global, 5-6 Juli. Universitas Brawijaya. Malang.
- Ilham N, Basuno E, Sedjati WK, Ashari S. Nuryanti FB, Dabukke, dan Elizabeth R. 2011. *Keragaan, Permasalahan dan Upaya Mendukung Akselerasi Program Swasembada Daging Sapi*. Laporan Hasil Penelitian. Pusat



Sosial Ekonomi dan Kebijakan Pertanian. Badan Penelitian dan Pengembangan Pertanian. Jakarta.

Jamili, M.A. (2016). *Mengetahui Pengaruh Suplementasi Daun Kelor terhadap Ukuran Lingkar Skrotum, Libido, dan Kualitas Semen Sapi Bali*. Universitas Hasanuddin. Makassar.

Kamaruddin A. 2009. *Sumbangan Pangan Hasil Ternak untuk Gizi Masyarakat*. Prosiding Kursus Penyegar Ilmu Gizi serta Konggres IV Pergizi-Pangan Indonesia, Jawa Barat.

Kartasudjana, R. 2001. Teknik Inseminasi Buatan pada ternak. *Modul program keahlian budidaya ternak*. Direktorat Pendidikan Menengah Kejuruan. Jakarta.

Kementerian Agama Republik Indonesia. 2012

Krisnadi A.D.2012. *Kelor Super Nutrisi. Pusat Informasi dan Pengembangan Tanaman Kelor Indonesia Lembaga Swadaya Masyarakat*.Media Peduli Lingkungan (LSM-Mapeling).Jawa Tengah.

Lestari, S.D.M. Saleh, dan Maidaswar. 2013. *Profil Kualitas Semen Segar Sapi Pejantan limousine dengan Umur yang Berbeda*. Balai Inseminasi Buatan lembang. Jawa barat.Jurnal Ilmiah Peternakan. Vol.1(3): 1165-1172.

Mathevon, M., M. Buhr and J. C. M. Dekkers. 1998. *Environmental, Management and Genetic Factors Affecting Semen Production in Holstein Bulls*. Journal Dairy Science 81 :3321-3330.

Moran, J.B. 1978. *Perbandingan "Performance" Jenis Sapi Daging di Indonesia. Prosiding Seminar Ruminansia*. Ciawi 24-25 Juli 1978. Direktorat Jenderal Peternakan. Depatemen Pertanian: Bogor.

Moyo, B, P. J. Masika, A. Hugo and V. Muchenje. (2011). Nutritional characterization of Moringa (*Moringa olifera lam*) Leaves. African Journal of Biotechnology Vol. 10 (60) : 12925-12933. Online at <http://www.academicjournals.org/AJB>, DOI: 10.5897/AJB10.1599 Natural-Mating Fertility In Beef Bulls. J. Anim. Sci.1997,75:768-774.

Naufal, Nuha. 2011. *Fisiologi Reproduksi Hewan Jantan*. <http://diary-veteriner.blogspot.co.id/2011/11/Fisiologi-reproduksi.hewan-jantan.html>(Diakses tanggal 18 Juni 2017).

Ningrum AP, Kustono, Hammam M. (2008). *Hubungan Lingkar Skrotum dengan Produksi dan Kualitas Sperma Pejantan Simmental di balai Inseminasi*

*Buatan Ungaran, Jawa Tengah. Buletin Peternakan vol. 32 (2) :85-90 Juni 2008.*

Nitis, I.M. dan Mandrem. 1978. *Korelasi Antara Tambahan Berat Badan dengan Makanan yang dimakan dan Tabiat Makan Sapi Bali yang dikandangkan.* Pros. Seminar Ruminansia. Direktorat Jenderal Peternakan dan IPB: Bogor.

Nuryadi. 2000. *Dasar-Dasar Reproduksi Ternak.* Fakultas Peternakan Universitas Brawijaya, Malang.

Oliveira, C.E.A., Badu, C.A., Ferreira, W.M., Kamwa, E.B. And A.M.Q. Lana (2004) Effects Of Dietary Zinc Supplementation On Spermatic Characteristics Of Rabbit Breeders. 8<sup>th</sup> World Rabbit Congress, Mexico, 7-10 September 2004, 315-321.

Pandey, A., R.D. Pandey., P. Tripathi., P.P. Gupta., J. Haider., S. Bhatt and A.V Singh. 2012. *Moringa Oleifera Lam. (Sahijan) - A Plant With a Plethora of Diverse Therapeutic Benefits: An Updated Retrospection.* Pandey et al. Medicinal Aromatic Plants 2012.

Partodihardjo S. (1989). *Ilmu Reproduksi Hewan.* Penerbit Mutiara, Jakarta.

————— (1992). *Ilmu Reproduksi Hewan,* Mutiara Sumber Widya, Jakarta.

Payne, W.J.A. and Rollinson, D.H.L. 1973. *Bali Cattle.* World Anim. Rev. 7, 13–21.

————— and J. Hodges. 1997. *Tropical Cattle; Origin, Breeds, and Breeding Policies.* Blackwell Sciences.

Pond, K. dan W. Pond. (1999). *Introduction to Animal Science.* John Willey & Sons, Inc. USA.

Quraish shihab. 1996. *Wawasan Al-qur'an.* Bandung. Mizan.

Roloff, A., H. Weisgerber., U. Lang., B. Stimm. 2009. *Moringa oleifera LAM., 1785.* WILEY-VCH Verlag GmbH & Co. KGaA, Weinheim.

Salisbury, G.W and VanDemark. 1985. *Fisiologi Reproduksi dan Inseminasi Buatan pada Sapi.* Gajah Mada. University. Press : Yogyakarta.

Sarder, M. J. U. 2005. Scrotas Circumference Variaten on Semen Characteristics of Artificial Insemination (AI) Bull. Journal Of Animal and Veterinary Advances. 4(3): 335-340.

- Schwarz, D. 2000. *Water Clarification Using Moringa Oleifera*. Gate Technical Information W1e.
- Shah, S.M.H. Shujait Ali, Muhammad Zubair, Huma Jamil, And Nazir Ahmad. 2016. *Effect Of Supplementation Of Feed With Flaxseed (Linum usitatissimum) Oil on Libido And Semen Quality Of Nilli-Ravi Buffalo Bulls*. *J Anim Sci Technol*. 58:25. Published Online 2016 Jul 1. Doi: 10.1186/S40781-016-0107-3 U.S. National Library Of Medicine.
- Siratskii, I. Z. 1990. *Inheritance of reproductive ability of bulls*. *Tsitol. Genet.* 24:28-34.
- Sprott, L. R., T. A. Thrift dan B. B Carpenter. 1998. *Breeding soundness of bulls Agricultural Communications*. The Texas A & M University System. www.jas.fass.org. (Diakses tanggal 18 juli 2017).
- Steel, R. G. D. dan J. H. Torrie., 1993. *Prinsip dan Prosedur Statistika (Pendekatan Biometrik)* Penerjemah B. Sumantri. Gramedia Pustaka Utama. Jakarta.
- Susilawati, T., Suyadi, Nuryadi, N. Isnaini dan S. Wahyuningsih. 1993. *Kualitas Semen Sapi Fries Holland dan Sapi Bali pada Berbagai Umur dan Berat Badan*. Laporan Penelitian Fakultas Peternakan Universitas Brawijaya. Malang.
- Soetanto H. E, Marhaeniyanto dan S. Chuzaemi. 2011. *Penerapan Teknologi Suplementasi Berbasis Daun Kelor dan Molasses pada Peternakan Kambing Rakyat*. Fakultas Pertanian, Universitas Tribhuwana Tungga Dewi. Malang.
- Sorenson, A.M. 1979, *Animal Reproduction*. New York. McGraw. Hill Inc.
- Toelihere, Mozes R. 1977. *Fisiologi Reproduksi Hewan Ternak*. Penerbit Angkasa. Bandung.
- . 1985. *Fisiologi Reproduksi pada Ternak*. Fakultas Kedokteran Hewan. IPB. Penerbit Angkasa. Bandung.
- . 1993. *Inseminasi Buatan pada Ternak*. Fakultas Kedokteran Hewan. IPB. Penerbit Angkasa. Bandung.
- . 2006. *Pokok-Pokok Fikiran Seorang Begawan Reproduksi*. Fakultas Kedokteran Hewan. Institut pertanian Bogor. Bogor.
- Toleng. A.L., Yusuf M, Rahardja DP, Haryani R. 2014. *Interrelationship Of Some Parameters On The Quality of Bali Bulls Sperms Kept Under*

*Smallholder Farms. Iproceeding Of The 16<sup>th</sup> AAAP Animal Science Congress.* Vol. II 10-14 November, Gadjah mada University, Yogyakarta, Indonesia.

- Tomaszewska, M., T.D. Chaniago dan I.K. Utama. 1988. *Reproduction in relation to Animal production in Indonesia*. Institut Pertanian Bogor Australia projet. Bogor. Partodiharjo, S. 1992. *Fisiologi Reproduksi Hewan*. Mutiara Sumber Widya. IPB. Bogor.
- Walker, J.A., R.P. Lemenager, And K.S. Hendrix. 1990. *Alternative Feeding Program When Forage Is Limiting*. Purdue University Beef/Dairy Report. P. 29.
- Wang, S., Wang, G., Barton, B.E., Murphy, T.F., And Huang, H.F. (2007) *Beneficial Effects Of Vitamin E In The Rat After Spinal Cord Injury*. *Journal Of Andrology*, 28, 334-341.
- Widhyari, S.D., Esfandiari, A. dan Wijaya, A. 2015. *Tinjauan penambahan mineral Zn dalam pakan terhadap kualitas spermatozoa pada sapi Frisian Holstein jantan*. *JIPI* 20(1):72-77.
- Wijono, D.B. (1999) *Evaluasi Kemampuan Ejakulasi dan Kualitas Semen Sapi Potong Muda dan Dewasa*. *Seminar nasional Peternakan Dan Veteriner. Instalasi Penelitian Dan Pengkajian Teknologi Pertanian Grati*. Jalan Pahlawan, Grati Pasuruan.
- Widayati Tri. D., Kustoro, Ismaya dan Sigit Bintaro. 2008. *Ilmu reproduksi Ternak*. Gadjah Mada University Press. Yogyakarta.
- Warwick, E. J, J. M. Astuti, dan W. hardjosubroto. 1990. *Pemuliaan Ternak*. Gadjah Mada University Press. Yogyakarta.

## LAMPIRAN-LAMPIRAN

### Lampiran 1

**Data Hasil Analisis SPSS Versi 16. Menggunakan Uji T (*Paired Sample T-test*)**

#### LIBIDO

02:	02:	02:	02.:	02:	01:	01:	01:	01:	01:	00:	00:
40	35	29	28	24	31	25	22	13	00	38	20

#### Paired Samples Statistics

		Mean	N	Std. Deviation	Std. Error Mean
Pair 1	Kontrol	2.1450	6	.41293	.16858
	Perlakuan	.8633	6	.45610	.18620

#### Paired Samples Correlations

		N	Correlation	Sig.
Pair 1	Kontrol & Perlakuan	6	.782	.066

#### Paired Samples Test

		Paired Differences				t	df	Sig. (2-tailed)	
		Mean	Std. Deviation	Std. Error Mean	95% Confidence Interval of the Difference				
Pair					Lower	Upper			
Pair 1	Kontrol - Perlakuan	1.28167	.28951	.11819	.97784	1.58549	10.844	5	.000

M A K A S S A R

## Lampiran 2

## Lingkar Skrotum

25,9 cm	26,2 cm	26,1 cm	26,2 cm	26,8 cm	26,8 cm	27,7 cm	29,7cm
------------	---------	---------	---------	---------	---------	------------	--------

## Paired Samples Statistics

		Mean	N	Std. Deviation	Std. Error Mean
Pair 1	Kontrol	26.1000	4	.14142	.07071
	Perlakuan	27.7650	4	1.36708	.68354

## Paired Samples Correlations

		N	Correlation	Sig.
Pair 1	Kontrol & Perlakuan	4	.500	.500


## Paired Samples Test

	Paired Differences					t	df	Sig. (2-tailed)	
	Mean	Std. Deviation	Std. Error Mean	95% Confidence Interval of the Difference					
				Lower	Upper				
P air 1	Kontrol - Perlakuan	-1.66500	1.30214	.65107	-3.73699	.40699	-2.557	3	.083

UNIVERSITAS ISLAM NEGERI  
ALAUDDIN  
M A K A S S A R

## Lampiran 3

## Pembuatan Pakan Konsentrat



Gambar 1. Penimbangan molasses



Gambar 2. Pelarutan garam dan urea



Gambar 3. Pencampuran konsentrat

**Lampiran 4****Pengambilan dan Pengeringan Daun Kelor**

**Gambar 4. Pengambilan daun kelor (Memisahkan dari rantingnya)**



**Gambar. 5 Pengeringan daun Kelor**



## Lampiran 5

### Penggilingan dan Pembuatan *Moringa Oleifera* multinutrient block



Gambar 6. Penggilingan daun kelor menjadi tepung daun kelor



Gambar 7. Melarutkan bahan bahan pelengkap untuk membuat *Moringa oleifera* multinutrient block



Gambar. 7 Pencampuran semua bahan pembuatan *Moringa oleifera* multnutrient block



Gambar 8. Pengepresan atau pembuatan *Moringa oleifera* multnutrient block



**Lampiran 6**

**Pengukuran Lingkar skrotum**



## RIWAYAT HIDUP



Penulis dilahirkan di **Lembaya** Kecamatan **Tompobulu** Kabupaten **Gowa** Provinsi **Sulawesi Selatan** pada hari **Sabtu** jam **01.00** Dini hari tanggal **03 Agustus 1996**. Penulis merupakan anak Pertama dari dua bersaudara dan penulis diberi nama yaitu **NURMIANI SYAM** yang terlahir dari pasangan **Syamsir** dan **Helmiati Rahmi** dengan nama itulah penulis masuk kedalam salah satu pendidikan Formal Dimulai dari **SDN Lembaya** dan selesai pada tahun **2007**, kemudian lanjut ke **SMPN 2 Tompobulu** dan selesai pada tahun **2010** dan setelah lulus penulis melanjutkan ke Sekolah Kejuruan **SMKN 2 Bulukumba** dan mengambil Program Study **Agribisnis Tanaman Pangan dan Hortikultura**. Setelah selesai dan lulus dari Sekolah Kejuruan pada tahun **2013** tersebut penulis juga melanjutkan ke perguruan tinggi pada tahun yang sama di salah satu Universitas Negeri yang ada di Makassar yaitu **Universitas Islam Negeri Alauddin Makassar (UINAM)** mengambil jurusan **Ilmu Peternakan, Fakultas Sains Dan Teknologi**.

UNIVERSITAS ISLAM NEGERI  
ALAUDDIN  
M A K A S S A R