

**PENGARUH KOLEKSI DAN LAYANAN TERHADAP TINGKAT
KUNJUNGAN PEMUSTAKA DI PERPUSTAKAAN INSTITUT
PEMERINTAHAN DALAM NEGERI (IPDN) KAMPUS
SULAWESI SELATAN**



Skripsi

Diajukan untuk Memenuhi Salah Satu Syarat Memperoleh
Gelar Sarjana Ilmu Perpustakaan Jurusan Ilmu Perpustakaan
Fakultas Adab dan Humaniora
UIN Alauddin Makassar

UNIVERSITAS ISLAM NEGERI
Oleh:
SUTRINO
NIM. 40400113010
ALAUDDIN
M A K A S S A R

**JURUSAN ILMU PERPUSTAKAAN
FAKULTAS ADAB DAN HUMANIORA
UNIVERSITAS ISLAM NEGERI ALAUDDIN MAKASSAR
2017**


PERSETUJUAN PEMBIMBING

Pembimbing penulisan skripsi saudara Nama **Sutrino** NIM: **40400113010**, Mahasiswa Jurusan Ilmu Perpustakaan pada Fakultas Adab dan Humaniora Universitas Islam Negeri Alauddin Makassar, setelah dengan seksama meneliti dan mengoreksi skripsi yang bersangkutan dengan judul "**Pengaruh Koleksi dan Layanan Terhadap Tingkat Kunjungan Pemustaka di Perpustakaan Institut Pemerintahan Dalam Negeri (IPDN) Kampus Sulawesi Selatan**". Memandang bahwa skripsi telah memenuhi syarat-syarat ilmiah dan dapat disetujui untuk diajukan ke sidang *munaqasyah*.

Demikian persetujuan ini diberikan untuk diproses lebih lanjut.

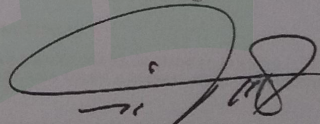
Samata, Desember 2017

Pembimbing I



A. Ibrahim, S.Ag., S.S., M.Pd.
NIP: 197007051998031008

Pembimbing II



Svamsuddin, S.Hum., M.Si.
NIP: 19801213 200501 1 001



KEMENTERIAN AGAMA
UNIVERSITAS ISLAM NEGERI ALAUDDIN MAKASSAR
FAKULTAS ADAB DAN HUMANIORA

Kampus I : Jl. Sultan Alauddin No.63 Makassar Telp. 0411 - 864923
Kampus II : Jl. H. M. Yasin Limpo No. 36 Romangpolong-Gowa Telp. (0411) 841879 Fax. (0411) 8221400
Email: fak.adabhumaniora@vahoo.com

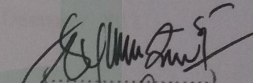
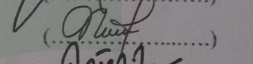
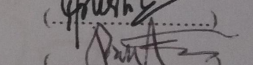

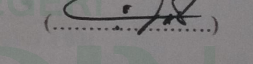

PENGESAHAN SKRIPSI

Skripsi yang berjudul, “Pengaruh Koleksi dan Layanan Terhadap Tingkat Kunjungan Pemustaka di Perpustakaan Institut Pemerintahan Dalam Negeri (IPDN) Kampus Sulawesi Selatan”, yang disusun oleh saudara Sutriyo, NIM 40400113010, Mahasiswa Jurusan Ilmu Perpustakaan pada Fakultas Adab dan Humaniora UIN Alauddin Makassar, telah disetujui dan dipertahankan dalam sidang *Munaqasyah* yang diselenggarakan pada hari Selasa, 28 November 2017 M, dinyatakan telah dapat diterima sebagai salah satu syarat untuk memperoleh gelar sarjana Ilmu Perpustakaan (S.I.P) pada Fakultas Adab dan Humaniora UIN Alauddin Makassar. (dengan beberapa perbaikan).

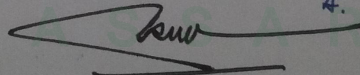
Makassar, Desember 2017 M
Rabiul Awal 1439 H

DEWAN PENGUJI

Ketua : Dr. Hj. Syamzan Syukur, M.Ag.
Sekretaris : Nurlidiawati, S.Ag.,M.Pd.
Penguji I : Dr. Hj. Gustia Tahir, M.Ag.
Penguji II : La Ode Rusadi, S.IP.,M.Hum.
Pembimbing I : A. Ibrahim, S.Ag.,S.S.,M.Pd.
Pembimbing II : Syamsuddin, S.Hum., M.Si.


.....

.....

.....

.....

.....

.....

Diketahui oleh :
Dekan Fakultas Adab dan Humaniora
UIN Alauddin Makassar


Dr. H. Barsihannor, M. Ag.
Nip. 19691012 199603 1 003

KATA PENGANTAR

بِسْمِ اللَّهِ الرَّحْمَنِ الرَّحِيمِ

Segala puji dan syukur pada yang maha mengatur skenario alam raya ini. Sumber ilmu pengetahuan sesungguhnya dan sumber segala kebenaran, dialah Allah SWT. Sehingga Skripsi ini dapat diselesaikan sesuai dengan waktu yang telah direncanakan. Salawat dan salam kepada Nabi Muhammad SAW. Dan keluarganya yang telah memberi contoh kehidupan yang arif dan menyampaikan kebenaran dengan kesabaran yang sesungguhnya hingga hari ini kebenaran itu tetap terbukti untuk dilakokan oleh umatnya.

Penulis menyadari bahwa, dalam proses penyusunan skripsi ini banyak mendapatkan bimbingan dan bantuan, baik moral maupun material dari berbagai pihak. Oleh karena itu, penulis ingin mengucapkan banyak terima kasih atas bantuan yang diberikan sehingga penulis dapat menyelesaikan skripsi ini.

Secara istimewa, penghargaan dan ucapan terima kasih yang tulus kepada Ayahanda **Hairuddin** dan Ibunda **Sanak** serta saudaraku tersayang **Sudariatmo Adi Putra, Elvira Hairuddin, Irpan Hairuddin, Elsa Eriska** yang telah memberikan kasih sayang, jerih payah, cucuran keringat, dukungan, semangat, kepercayaan, pengertian dan segala doanya. Sehingga penulis dapat sukses dalam segala aktivitas terutama dalam menuntut ilmu. Serta tak lupa pula penulis hanturkan terima kasih kepada :

1. **Prof. Dr. Musafir Pababbari, M.Ag.**, selaku Rektor UIN Alauddin Makassar, para Wakil Rektor dan seluruh staf UIN Alauddin Makassar yang telah memberikan pelayanan maksimal kepada penulis.
2. **Dr. H. Barshihannor, M.Ag.**, selaku Dekan Fakultas Adab dan Humaniora dan para Wakil Dekan Fakultas Adab dan Humaniora.
3. **A. Ibrahim, S.Ag., S.S., M.Pd.**, selaku Ketua Jurusan Ilmu Perpustakaan dan **Himayah S.Ag,S.S.,MIMS.**, selaku Sekertaris Jurusan Ilmu Perpustakaan.
4. **A. Ibrahim, S.Ag., S.S., M.Pd.**, selaku pembimbing I dan **Syamsuddin, S.Hum., M.Si.**, selaku pembimbing II yang banyak meluangkan waktunya untuk memberikan bimbingan, petunjuk, nasehat, dan motivasi hingga terselesaikannya penulisan skripsi ini.
5. **Dr. Hj. Gustia Tahir, M.Ag.**, selaku penguji I dan **La Ode Rusadi, S.IP., M.Hum.**, selaku penguji II yang telah mengoreksi dan memberikan masukan untuk penyempurnaan isi skripsi penulis.
6. Para Dosen Fakultas Adab dan Humaniora UIN Alauddin Makassar, dengan segala jerih payah dan ketulusan, membimbing dan memandu perkuliahan, sehingga memperluas wawasan keilmuan penulis.
7. Para Staf Tata Usaha di lingkungan Fakultas Adab dan Humaniora UIN Alauddin Makassar yang telah banyak membantu penulis dalam penyelesaian administrasi selama perkuliahan dan penyelesaian skripsi ini.
8. Kepala perpustakaan dan segenap Staf Perpustakaan Fakultas Adab dan Humaniora serta Perpustakaan Pusat UIN Alauddin Makassar yang telah

menyiapkan literatur dan memberikan kemudahan untuk dapat memanfaatkan perpustakaan secara maksimal sehingga skripsi ini dapat penulis selesaikan.

9. **Sudirman, S.Sos.**, selaku Kepala Perpustakaan Institut Pemerintahan Dalam Negeri (IPDN) Kampus Sulawesi Selatan dan segenap staf perpustakaan yang telah memberikan izin kepada penulis untuk melaksanakan penelitian di Perpustakaan Institut Pemerintahan Dalam Negeri (IPDN) Kampus Sulawesi Selatan.
10. Kepada keluarga besar penulis, **Mama Pajar, Papa Nani**, atas doa, cinta, kasih sayang dan motivasi selama penulis melaksanakan studi.
11. Kepada partner terbaikku **Ahmadi S. Pd.** yang setia menemani dari awal hingga akhir penyusunan skripsi, terima kasih atas do'a, semangat dan dukungannya.
12. Sahabat-sahabatku terkhusus **Safri T, S. Pd, Tasril S. Pd, Saifullah, ABD Wahab, Said, Irpan Hairuddin, Suriansa, Hildayanti, MeildaSary Roman, Salmira, Ita Lestari, Jusmiati**, dan semua teman-teman dari **AP 1-2**, yang sampai saat ini masih berjuang bersama-sama. Terima kasih atas doa, semangat dan dukungannya.
13. Teman-teman seperjuangan Angkatan 2013 Jurusan Ilmu Perpustakaan Fakultas Adab dan Humaniora UIN Alauddin Makassar yang sama-sama berjuang dibangku kuliah sampai pada hari ini.
14. Teman, Kakanda dan Adinda di **HPMM Kom. UIN Alauddin Makassar** yang sama-sama berproses dalam berbagai kegiatan. Penulis berterima kasih atas segala ilmu, pengalaman, dan solidaritas yang tak ternilai harganya.

15. Dan untuk semua pihak yang tidak dapat kusebutkan satu-persatu yang telah membantu sampai terselesaikannya skripsi ini. Terima kasih atas segalanya.

Akhirnya, penulis mengharapkan masukan, saran dan kritikan-kritikan yang bersifat membangun demi kesempurnaan skripsi ini. Kepada Allah swt. jualah, penulis panjatkan doa, semoga bantuan dan ketulusan yang telah diberikan, senantiasa bernilai ibadah di sisi Allah swt, dan mendapat pahala yang berlipat ganda. Amin...

Makassar, November 2017

Penulis



UNIVERSITAS ISLAM NEGERI
ALAUDDIN
M A K A S S A R

DAFTAR ISI

HALAMAN JUDUL	i
PERSETUJUAN PEMBIMBING	ii
PENGESAHAN SKRIPSI	iii
PERNYATAAN KEASLIAN SKRIPSI	iv
KATA PENGANTAR	v
DAFTAR ISI	ix
DAFTAR TABEL	xi
ABSTRAK	xiv
BAB I PENDAHULUAN	1-14
A. Latar Belakang	1
B. Rumusan Masalah	8
C. Hipotesis Penelitian.....	9
D. Defenisi Operasional dan Ruang Lingkup Penelitian	10
E. Kajian Pustaka	12
F. Tujuan Penelitian	13
G. Manfaat Penelitian.....	13
BAB II TINJAUAN TEORETIS	15-40
A. Pengertian Koleksi.....	15
B. Layanan Perpustakaan	26
C. Pengertian Berkunjung atau Kunjungan.....	28

D. Pemustaka atau Pengguna	30
E. Perpustakaan Perguruan Tinggi.....	34
F. Standar Layanan Perpustakaan Perguruan Tinggi.....	40
BAB III METODOLOGI PENELITIAN.....	41-61
A. Jenis dan Desain Penelitian	41
B. Lokasi dan Waktu Penelitian.....	42
C. Populasi dan Sampel.....	42
D. Teknik Pengumpulan Data.....	44
E. Instrumen Penelitian.....	45
F. Validitas dan Reliabilitas.....	46
G. Teknik Analisis Data.....	51
BAB IV HASIL PENELITIAN	62-107
A. Deskripsi Penelitian.....	62
B. Hasil Penelitian.....	87
C. Pembahasan.....	101
BAB V KESIMPULAN DAN SARAN.....	108-109
A. Kesimpulan.....	108
B. Saran.....	108
DAFTAR PUSTAKA.....	110
LAMPIRAN.....	112
RIWAYAT HIDUP.....	151

DAFTAR TABEL

Tabel 3.1 Kisi-Kisi Instrument Kuesioner/Angket	46
Tabel 3.2 Validitas Instrumen Koleksi.....	47
Tabel 3.3 Validitas Instrumen Koleksi.....	48
Tabel 3.4 Validitas Instrumen Koleksi.....	48
Tabel 3.5 <i>Reliability Statistic</i>	50
Tabel 3.6 Tabel Kategorisasi.....	53
Tabel 3.7 ANOVA	60
Tabel 4.1 <i>Descriptive Statistic</i>	63
Tabel 4.2 Kategori Data.....	63
Tabel 4.3 Pernyataan Angket Koleksi no. 1.....	64
Tabel 4.4 Pernyataan Angket Koleksi no. 2.....	65
Tabel 4.5 Pernyataan Angket Koleksi no. 3.....	65
Tabel 4.6 Pernyataan Angket Koleksi no. 4.....	66
Tabel 4.7 Pernyataan Angket Koleksi no. 5.....	67
Tabel 4.8 Pernyataan Angket Koleksi no. 6.....	67
Tabel 4.9 Pernyataan Angket Koleksi no. 7.....	68
Tabel 4.10 Pernyataan Angket Koleksi no. 8.....	69
Tabel 4.11 Pernyataan Angket Koleksi no. 9.....	69
Tabel 4.12 Pernyataan Angket Koleksi no. 10.....	70
Tabel 4.13 <i>Descriptive Statistic Layanan</i>	71

Tabel 4.14 Kategori Data.....	72
Tabel 4.15 Pernyataan Angket Layanan no. 1.....	72
Tabel 4.16 Pernyataan Angket Layanan no. 2.....	73
Tabel 4.17 Pernyataan Angket Layanan no. 3.....	74
Tabel 4.18 Pernyataan Angket Layanan no. 4.....	74
Tabel 4.19 Pernyataan Angket Layanan no. 5.....	75
Tabel 4.20 Pernyataan Angket Layanan no. 6.....	76
Tabel 4.21 Pernyataan Angket Layanan no. 7.....	76
Tabel 4.22 Pernyataan Angket Layanan no. 8.....	77
Tabel 4.23 Pernyataan Angket Layanan no. 9.....	78
Tabel 4.24 Pernyataan Angket Layanan no. 10.....	78
Tabel 4.25 <i>Descriptive Statistic</i>	79
Tabel 4.26 Kategori Data.....	80
Tabel 4.27 Pernyataan Angket Tingkat Kunjungan no.1.....	81
Tabel 4.28 Pernyataan Angket Tingkat Kunjungan no. 2.....	81
Tabel 4.29 Pernyataan Angket Tingkat Kunjungan no. 3.....	82
Tabel 4.30 Pernyataan Angket Tingkat Kunjungan no. 4.....	83
Tabel 4.31 Pernyataan Angket Tingkat Kunjungan no. 5.....	83
Tabel 4.32 Pernyataan Angket Tingkat Kunjungan no. 6.....	84
Tabel 4.33 Pernyataan Angket Tingkat Kunjungan no. 7.....	85
Tabel 4.34 Pernyataan Angket Tingkat Kunjungan no. 8.....	85
Tabel 4.35 Pernyataan Angket Tingkat Kunjungan no. 9.....	86

Tabel 4.36 Pernyataan Angket Tingkat Kunjungan no.10.....	87
Tabel 4.37 Hasil Uji Normalitas	88
Tabel 4.37 Hasil Uji Linearitas	89
Tabel 4.38 Uji Multikolinieritas Data Hasil Penelitian	90
Tabel 4.39 Koefisien Determinasi Koleksi Terhadap T. Kunjungan	91
Tabel 4.40 Regresi Linear Koleksi Terhadap T. Kunjungan	92
Tabel 4.41 Uji Hipotesis Koleksi Terhadap T. Kunjungan	93
Tabel 4.42 Uji Hipotesis Layanan Terhadap T. Kunjungan	94
Tabel 4.43 Uji Hipotesis Layanan Terhadap T. Kunjungan	95
Tabel 4.44 Uji Hipotesis Layanan Terhadap T. Kunjungan	97
Tabel 4.45 Uji Hipotesis Koleksi dan Layanan Terhadap T. Kunjungan	98
Tabel 4.46 Uji Hipotesis Koleksi dan Layanan Terhadap T. Kunjungan	99
Tabel 4.47 Uji Hipotesis Koleksi dan Layanan Terhadap T. Kunjungan	100

ABSTRAK

Nama : Sutrino
Nim : 40400113010
Jurusan : Ilmu Perpustakaan
Judul Skripsi : **Pengaruh Koleksi dan Layanan Terhadap Tingkat Kunjungan Pemustaka di Perpustakaan Institut Pemerintahan Dalam Negeri (IPDN) Kampus Sulawesi Selatan.**

Skripsi ini membahas tentang “Pengaruh Koleksi dan Layanan Terhadap Tingkat Kunjungan Pemustaka di Perpustakaan Institut Pemerintahan Dalam Negeri (IPDN) Kampus Sulawesi Selatan”. Rumusan masalah yaitu (1) Apakah ada pengaruh antara koleksi terhadap tingkat kunjungan pemustaka di Perpustakaan Institut Pemerintahan Dalam Negeri (IPDN) Kampus Sulawesi Selatan (2) Apakah ada pengaruh antara layanan terhadap tingkat kunjungan pemustaka di Perpustakaan Institut Pemerintahan Dalam Negeri (IPDN) Kampus Sulawesi Selatan dan (3) Apakah ada pengaruh antara koleksi dan layanan terhadap tingkat kunjungan pemustaka di Perpustakaan Institut Pemerintahan Dalam Negeri (IPDN) Kampus Sulawesi Selatan.

Tujuan penelitian yaitu (1) Untuk mengetahui bagaimana pengaruh koleksi terhadap tingkat kunjungan pemustaka di Perpustakaan Institut Pemerintahan Dalam Negeri (IPDN) Kampus Sulawesi Selatan (2) Untuk mengetahui bagaimana pengaruh layanan terhadap tingkat kunjungan pemustaka di Perpustakaan Institut Pemerintahan Dalam Negeri (IPDN) Kampus Sulawesi Selatan dan (3) Untuk mengetahui bagaimana pengaruh antara koleksi dan layanan terhadap tingkat kunjungan pemustaka di Perpustakaan Institut Pemerintahan Dalam Negeri (IPDN) Kampus Sulawesi Selatan.

Jenis penelitian ini adalah penelitian deskriptif dengan pendekatan kuantitatif. Sumber data dalam penelitian ini adalah pemustaka perpustakaan Institut Pemerintahan Dalam Negeri (IPDN) Sulawesi Selatan yang berkunjung ke perpustakaan. Teknik pengumpulan data melalui observasi, angket dan dokumentasi. Teknik analisis data dalam bentuk reduksi data, penyajian data dan menarik kesimpulan untuk memperoleh hasil akhir.

Dari data hasil penelitian dan pembahasan diketahui bahwa (1) koleksi yang ada di perpustakaan Institut Pemerintahan Dalam Negeri (IPDN) Kampus Sulawesi Selatan masih kurang dan perlu penambahan begitupun dengan layanan pengelola perpustakaan terhadap pemustaka masih perlu ditingkatkan agar pemustaka tambah merasa nyaman dan lebih termotivasi berkunjung ke perpustakaan . (2) kendala yang dialami pengelola perpustakaan adalah kurangnya fasilitas-fasilitas yang bisa disediakan, perpustakaan belum memiliki gedung tersendiri, dan perhatian yang lebih masih diharapkan pengelola perpustakaan dari pihak pemerintah.

Kata Kunci: Koleksi, Layanan dan Pemustaka.

BAB I

PENDAHULUAN

A. Latar Belakang Masalah

Perpustakaan merupakan salah satu pusat sumber informasi yang memiliki kekuatan yang sangat luas, karena dapat mencakup berbagai ilmu pengetahuan, teknologi, seni maupun budaya. Perpustakaan merupakan pusat penyedia informasi yang multifungsi, sehingga dikenal sebagai unit pelayanan informasi yang sangat dibutuhkan oleh masyarakat yang ingin maju dan berkembang, serta ingin menguasai banyak ilmu pengetahuan yang tentunya dapat dilakukan dengan membaca/belajar pada buku dan sumber informasi lainnya. Perpustakaan juga merupakan tempat berkumpulnya bahan pustaka baik tercetak maupun terekam yang dikelola secara teratur dan sistematis, disamping itu perpustakaan merupakan salah satu sarana pelestarian bahan pustaka sebagai hasil budaya dan mempunyai fungsi sebagai sumber informasi ilmu pengetahuan, teknologi dan kebudayaan dalam rangka mencerdaskan bangsa dan menunjang pelaksanaan pembangunan nasional.

Menurut Undang-undang Nomor 43 tahun 2007, Bab 1 pasal 1 ayat 1 dan pasal 3 menyebutkan bahwa perpustakaan adalah institusi pengelola karya tulis, karya cetak, dan karya rekam secara professional dengan system yang baku, guna memenuhi kebutuhan pendidikan, penelitian, pelestarian, informasi dan referensi para pemustaka. Dari Undang-undang tersebut maka perpustakaan berfungsi sebagai wahana pendidikan, penelitian, pelestarian informasi, dan rekreasi untuk kecerdasan

dan keberdayaan bangsa dan bertugas. (Kementerian Hukum dan Hak Asasi Manusia, 2009: 2).

Perguruan tinggi merupakan pusat peradaban umat manusia yang menanamkan dan menumbuhkan semangat intelektual melalui pembangunan civitas akademika guna mendapatkan berbagai sumber informasi dalam kegiatan pembelajaran. Pimpinan Institut Pemerintahan Dalam Negeri memotivasi dan menginstruksikan kepada para guru besar, dosen, mahasiswa, alumni, dan pegawai untuk melakukan perubahan dan memperbaiki sistem dan mutu pendidikan melalui budaya menulis. Hal ini dimaksudkan untuk memotivasi dan mendorong tercapainya visi dan tujuan perpustakaan Institut Pemerintahan Dalam Negeri (IPDN) Kampus Sulawesi Selatan dalam menjalankan amanah yang diembannya sebagai perguruan tinggi yang bermutu dan berkualitas.

Perpustakaan perguruan tinggi sebagai salah satu sarana pusat informasi di lingkup perguruan tinggi memiliki peran penting bagi para civitas akademika. Perpustakaan di perguruan tinggi merupakan center of learning and instruction yang berarti pusat belajar, yang bertugas menyediakan berbagai sumber belajar, mengolahnya supaya dapat dimanfaatkan seoptimal mungkin oleh kalangan civitas akademika, demi tercapainya tujuan pembelajaran, penelitian dan pengabdian masyarakat.

Undang-undang tentang perpustakaan Nomor 43 Tahun 2007 pada pasal 1 ayat 2 menyatakan bahwa yang dimaksud dengan koleksi perpustakaan adalah semua informasi dalam bentuk karya tulis, karya cetak, dan karya rekam dalam berbagai

media yang mempunyai nilai pendidikan, yang dihimpun, diolah dan dilayani (Nasional P., 2007).

Dengan adanya berbagai macam koleksi yang tersedia di perpustakaan perguruan tinggi, tentunya seorang menaruh perhatian dalam memanfaatkan koleksi tersebut seperti membaca, karena dengan membaca seorang dapat memperoleh berbagai informasi, pengertian, pengetahuan keterampilan, dan fakta seperti yang disajikan oleh bahan bacaan atau koleksi yang mengandung informasi, membaca juga merupakan suatu kewajiban bagi seluruh umat manusia yang harus ditanamkan dalam kehidupan sehari-hari sebagaimana firman Allah SWT, menjelaskan Dalam Q.S Al-Alaq/ 96: 1-5.

أَقْرَأْ بِأَسْمِ رَبِّكَ الَّذِي خَلَقَ ۝ خَلَقَ الْإِنْسَانَ مِنْ عَلَقٍ ۝ أقرَأْ وَرَبُّكَ الْأَكْرَمُ ۝ الَّذِي عَلَّمَ بِالْقَلَمِ ۝ عَلَّمَ الْإِنْسَانَ مَا لَمْ يَعْلَمْ

Terjemahnya:

Bacalah dengan (menyebut) nama Tuhanmu yang Menciptakan, Dia telah menciptakan manusia dari segumpal darah. Bacalah, dan Tuhanmulah yang Maha pemurah, yang mengajar (manusia) dengan perantaraan kalam, Dia mengajar kepada manusia apa yang tidak diketahuinya. (Departemen Agama RI. Al-Qur'an dan Terjamahannya, 2011 : 597).

Ayat di atas menjelaskan bahwasanya Allah mengajarkan manusia dengan perantaraan tulis baca, dengan memperbanyak kegiatan tulis baca dapat mendorong manusia untuk mencapai tujuan yang cermat, tepat dan terencana akan membantu minat dan kepuasan psikologis. Komunikasi yang efektif dari petugas perpustakaan sangat di perlukan agar memberikan kesempatan kepada pemustaka untuk dapat

mendayagunakan koleksi perpustakaan secara optimal. Jadi keberadaan perpustakaan pada institusi pendidikan sangat penting bagi kemajuan dan perkembangan institusi tersebut, sebab perpustakaan merupakan salah satu penyediaan informasi yang selalu dibutuhkan untuk pendidikan dan penelitian sebagai unit informasi, dan ditunjang oleh beberapa faktor antara lain berdasarkan koleksi, tenaga pustakawan, dan sistem layanan dan efektif.

Undang-Undang RI No. 43 Tahun 2007 tentang perpustakaan, Perpustakaan dibentuk sebagai wujud pelayanan kepada pemustaka dan masyarakat. Perpustakaan berusaha semaksimal mungkin menyediakan berbagai layanan bagi pemustaka, terutama layanan yang berhubungan dengan pencarian informasi.

Layanan merupakan sarana penghubung antara jasa yang ditawarkan oleh pengelola perpustakaan dengan perlakuan yang diterima oleh pemustaka. Artinya salah satu titik hubung terpenting antara pengelola dan pemakai jasa perpustakaan adalah layanan itu sendiri. Perpustakaan harus mampu merespon dengan menyediakan layanan yang terbaik untuk pemustaka, sehingga pustakawan dituntut untuk dapat melayani dengan sebaik-baiknya untuk mendapatkan hasil yang optimal. Berkaitan dengan hal itu, Allah SWT. berfirman dalam QS Ali Imran/3:159:

فِيمَا رَحْمَةٍ مِّنَ اللَّهِ لِنْتَ لَهُمْ وَلَوْ كُنْتَ فَظًّا غَلِيظَ الْقَلْبِ لَانْفَضُّوا مِنْ حَوْلِكَ
فَاعْفُ عَنْهُمْ وَاسْتَغْفِرْ لَهُمْ وَشَاوِرْهُمْ فِي الْأَمْرِ فَإِذَا عَزَمْتَ فَتَوَكَّلْ عَلَى اللَّهِ إِنَّ اللَّهَ

تُحِبُّ الْمُتَوَكِّلِينَ ﴿١٥٩﴾

Terjemahnya:

Maka disebabkan rahmat dari Allah-lah kamu berlaku lemah lembut terhadap mereka. Sekiranya kamu bersikap keras lagi berhati kasar, tentulah mereka menjauhkan diri dari sekelilingmu. karena itu ma'afkanlah mereka, mohonkanlah ampun bagi mereka, dan bermusyawaratlah dengan mereka dalam urusan itu. Kemudian apabila kamu telah membulatkan tekad, Maka bertawakkallah kepada Allah. Sesungguhnya Allah menyukai orang-orang yang bertawakkal kepada-Nya. (Departemen Agama RI. Al-Qur'an dan Terjamahannya, 2011: 159).

Ayat tersebut menunjukkan pentingnya nilai-nilai moral, etika, dan ahlak dalam hal ini pustakawan hendaknya bersikap lemah lembut dalam memberikan pelayanan kepada pemustaka sehingga tercipta hubungan yang baik diantara keduanya. Sikap lemah lembut akan mendatangkan kebaikan, sedangkan sebaliknya sikap kasar hanya akan mendatangkan keburukan. Sikap pustakawan menentukan keberhasilan dalam melakukan pelayanan kepada pemustaka.

Menciptakan layanan informasi yang baik, perpustakaan harus menciptakan suatu kerjasama antara pustakawan dengan pemustaka sebagai pengguna perpustakaan untuk menjadikan sebagai sumber informasi. Disamping itu, keberadaan perpustakaan dalam memenuhi kebutuhan pemustaka sangat ditunjang oleh beberapa faktor antara lain beberapa koleksi, tenaga/pustakawan, dan sistem layanan yang efektif dan efisien. Apabila faktor-faktor tersebut terlaksana dengan baik, proses pelayanan pustakawan di lingkungan kerjanya tercipta dengan baik. Dengan kata lain, meskipun koleksi kurang efektif akan tetapi ditunjang dengan sistem layanan yang baik, kepuasan pemustaka yang diharapkan dapat tercapai. Ini

berarti layanan di suatu perpustakaan sangat dipengaruhi oleh tingkat para pemustaka di perpustakaan tersebut.

Mengunjungi perpustakaan dengan tujuan untuk mendapatkan banyak ilmu pengetahuan akan menyebabkan motivasi seseorang menjadi rendah. Ia akan terbebani dengan berbagai macam target jangka pendek. Berbeda ketika ia merasa bahwa berkunjung ke perpustakaan adalah sebuah petualangan, bermain, dan rekreasi dengan dunia buku. Secara tidak langsung ia merasa bahwa belajar di perpustakaan adalah aktivitas yang menyenangkan. (Awaludin, 2003) Teori kepuasan memusatkan perhatian pada faktor-faktor di dalam individu yang mendorong, mengarahkan, mempertahankan, dan menghentikan perilaku, yakni fisiologis, keamanan dan keselamatan, rasa memiliki dan kasih sayang, penghargaan dan yang terakhir aktualisasi diri.

Mahasiswa sebagai pengguna perpustakaan dapat dibedakan berdasarkan latar belakang sosialnya seperti; pendidikan, jenis kelamin, pengetahuan maupun program studi. Dalam menggunakan jasa perpustakaan mahasiswa akan dipengaruhi oleh lingkungan sosial baik lingkungan terdekat mereka seperti keluarga, pengaruh dari kelompok, referensi, teman, maupun dosen. Di samping itu dapat pula dikarenakan adanya motivasi dari para mahasiswa itu sendiri seperti pemenuhan kebutuhan informasi, kebutuhan untuk berprestasi maupun berafiliasi.

Bagi mahasiswa, perpustakaan seringkali dimanfaatkan sebagai tempat untuk mendapatkan informasi guna menunjang kegiatan belajar yang bersumber koleksi yang ada. Perpustakaan berada di tengah masyarakat, eksistensi perpustakaan

muncul karena kebutuhan masyarakat, serta dipelihara dan dikembangkan oleh masyarakat. Oleh karena itu perpustakaan harus memanfaatkan sumber daya yang ada semaksimal mungkin, sehingga kebutuhan informasi masyarakat akan dapat terpenuhi.

Di era sekarang masyarakat pemustaka sangat membutuhkan informasi yang aktual, cepat dan efektif karena era teknologi informasi sangatlah penting untuk menjawab kebutuhan masyarakat yang ingin maju dan berkembang, serta ingin menguasai banyak ilmu pengetahuan yang tentunya dapat dilakukan dengan membaca/belajar pada buku dan sumber informasi lainnya.

Untuk memberikan koleksi dan layanan yang sesuai dengan program dan tujuan lembaga tempat perpustakaan berada, maka pihak perpustakaan Institut Pemerintahan Dalam Negeri, perlu mengadakan suatu perencanaan khusus dalam pengembangan koleksi dan layanannya, yang perlu dilakukan adalah pemilihan atau penyeleksian untuk mendapatkan bahan pustaka dan kualitas pelayanan yang sesuai dan relevan dengan kebutuhan pemustaka, karena tidak semua layak dan tepat untuk disajikan kepada para pemustaka dalam proses seleksi selain berpegang kepada prinsip-prinsip umum, seleksi juga harus berpatokan pada minat baca pemustaka dan jenis perpustakaan.

Dari uraian yang dikemukakan di atas terlihat bahwa keberhasilan suatu perpustakaan dalam memberikan layanan informasi kepada pemustaka sangat ditentukan oleh beberapa banyak koleksi atau layanan yang dimiliki dan dapat memenuhi kebutuhan pemustaka. Seperti pada penelitian yang dilakukan oleh

Jirmawati yang berjudul “Persepsi Pemustaka Tentang Pemanfaatan Koleksi di Perpustakaan Fakultas Tarbiyah dan Keguruan Universitas Islam Negeri Alauddin Makassar” dan juga penelitian yang dilakukan oleh Andi Khaerun Nisa yang berjudul Persepsi Pemustaka Terhadap Layanan *KOREA-INDONESIA CULTURAL CORNER* di Perpustakaan Pusat Universitas Hasanuddin Makassar. Namun kedua penelitian diatas belum secara umum membahas Pengaruh Koleksi dan Layanan Terhadap Tingkat Kunjungan Pemustaka khususnya di Perpustakaan Institut Pemerintahan Dalam Negeri (IPDN). Sehingga penulis tertarik meneliti tentang Pengaruh Koleksi dan Layanan Terhadap Tingkat Kunjungan Pemustaka di Perpustakaan Institut Pemerintahan Dalam Negeri (IPDN) Sulawesi Selatan.

B. Rumusan Masalah

Berdasarkan latar belakang yang dikemukakan di atas, maka rumusan masalah penelitian ini adalah:

1. Apakah ada pengaruh antara koleksi terhadap tingkat kunjungan pemustaka di Perpustakaan Institut Pemerintahan Dalam Negeri (IPDN) Kampus Sulawesi Selatan?
2. Apakah ada pengaruh antara layanan terhadap tingkat kunjungan pemustaka di Perpustakaan Institut Pemerintahan Dalam Negeri (IPDN) Kampus Sulawesi Selatan?
3. Apakah ada pengaruh antara koleksi dan layanan terhadap tingkat kunjungan pemustaka di Perpustakaan Institut Pemerintahan Dalam Negeri (IPDN) Kampus Sulawesi Selatan?

C. Hipotesis Penelitian

Hipotesis berasal dari kata *hypo* yang berarti *bawah* dan *thesa* yang berarti *kebenaran*. Hipotesis dapat didefinisikan sebagai jawaban sementara yang kebenarannya masih harus diuji atau rangkuman simpulan teoritis yang diperoleh dari tinjauan pustaka. Hipotesis juga merupakan propesi yang akan diuji keberlakuannya atau merupakan suatu jawaban sementara atas pertanyaan penelitian. (Martono, 2014: 67).

Hipotesis merupakan jawaban sementara terhadap rumusan masalah penelitian, di mana rumusan masalah penelitian telah dinyatakan dalam bentuk kalimat pertanyaan. Dikatakan sementara, karena jawaban yang diberikan baru didasarkan pada teori yang relevan, belum didasarkan pada fakta-fakta empiris yang diperoleh melalui pengumpulan data.

Berdasarkan pengertian diatas maka hipotesis yang penulis ajukan dalam penelitian ini adalah:

1. Terdapat pengaruh yang signifikan koleksi terhadap tingkat kunjungan pemustaka di perpustakaan Institut Pemerintahan Dalam Negeri (IPDN) Kampus Sulawesi Selatan.
2. Terdapat pengaruh yang signifikan layanan terhadap tingkat kunjungan pemustaka di perpustakaan Institut Pemerintahan Dalam Negeri (IPDN) Kampus Sulawesi Selatan.

3. Terdapat pengaruh yang signifikan koleksi dan layanan terhadap tingkat kunjungan pemustaka di perpustakaan Institut Pemerintahan Dalam Negeri (IPDN) Kampus Sulawesi Selatan.

D. Defenisi Operasional dan Ruang Lingkup Penelitian

Variabel dapat didefinisikan secara operasional agar lebih mudah dicari hubungannya antara satu variabel dengan lainnya dan pengukurannya. Tanpa operasionalisasi variabel, peneliti akan mengalami kesulitan dalam menentukan pengukuran hubungan antar variabel yang masih bersifat konseptual. Yang dimaksud definisi operasional ialah suatu definisi yang didasarkan pada karakteristik yang dapat diobservasi dari apa yang didefinisikan atau “mengubah konsep-konsep yang berupa konstruk dengan kata-kata yang menggambarkan perilaku atau gejala yang dapat diamati dan yang dapat diuji dan ditemukan kebenarannya oleh orang lain. (Sarwono, 2006: 67-68).

1. Defenisi Operasional

Dalam penelitian ini terdapat tiga variabel, yaitu koleksi dan layanan sebagai variabel independen (*bebas*) dan tingkat kunjungan pemustaka sebagai variabel dependen (*terikat*).

a. Koleksi

Koleksi merupakan syarat mutlak bagi pendirian perpustakaan, bagaimanapun sederhananya suatu perpustakaan, koleksinya harus ada, hanya beberapa jumlahnya tergantung kebutuhan masyarakat yang dilayani, dan tentu saja dalam hal ini disesuaikan juga dengan kemampuan keuangan dari perpustakaan yang bersangkutan.

b. Layanan

Layanan merupakan fasilitas yang disediakan perpustakaan kepada pemakainya untuk pemanfaatan koleksi tercetak maupun tidak tercetak dan untuk penyebaran informasi.

c. Tingkat Kunjungan Pemustaka

Kunjungan adalah datang ke suatu tempat dengan maksud tujuan tertentu sedangkan pemustaka adalah orang atau sekelompok orang yang datang ke perpustakaan dengan tujuan tertentu yaitu ingin mendapatkan informasi.

2. Ruang Lingkup Penelitian

Agar pembahasan dalam penulisan penelitian ini tidak perlu melebar dan meluas, maka penulis membatasi penelitian ini pada masalah-masalah yang berkaitan dengan pengaruh fasilitas perpustakaan dalam meningkatkan minat kunjung pemustaka di perpustakaan Institut Pemerintahan Dalam Negeri (IPDN) Kampus Sulawesi Selatan.

Dalam penelitian ini, yang dijadikan fokus penelitian mengenai ruang lingkup pengkajian secara spesifik dapat dipaparkan sebagai berikut:

- a. Koleksi perpustakaan yang menjadi fokus penelitian yaitu koleksi tercetak seperti buku dan terbitan berseri.
- b. Layanan perpustakaan yang menjadi fokus penelitian yaitu layanan secara umum.
- c. Kunjungan pemustaka yang menjadi fokus penelitian yaitu rasa ingin tahu, keadaan lingkungan yang memadai.

E. Kajian Pustaka

Selama penelitian berlangsung, peneliti sudah menemukan beberapa tulisan atau karya tulis ilmiah yang membahas tentang persepsi. Namun, belum secara khusus membahas tentang “Pengaruh Koleksi dan Layanan Terhadap Tingkat Kunjungi Pemustaka di Perpustakaan Institut Pemerintahan Dalam Negeri (IPDN)”. Oleh karena itu, penulis berusaha memaparkan hal-hal yang berkaitan dengan judul tersebut dengan menggunakan beberapa literatur yang relevan dengan hal-hal yang akan diteliti, diantaranya adalah:

1. Skripsi “Pengaruh Sikap Pustakawan Terhadap Minat Berkunjungi Pemustaka di Perpustakaan Fakultas Kedokteran Hewan Universitas Gadjah Mada Yogyakarta” Pada Tahun 2012, Ardi Yus Aryadi. Pada skripsi ini membahas tentang bagaimana pengaruh sikap pustakawan terhadap minat pemustaka yang berkunjung ke perpustakaan.
2. Skripsi “Peran Pengelola Perpustakaan Dalam Meningkatkan Minat Kunjungi Pemustaka di Perpustakaan Universitas Fajar Makassar” Pada Tahun 2015, Rizal Arifin. Pada skripsi ini membahas bagaimana perpustakaan menarik minat pengunjung untuk datang ke perpustakaan Universitas Fajar Makassar.
3. Jurnal “Pengaruh Ketersediaan Koleksi Perpustakaan Terhadap Tingkat Kunjungan Pemustaka di Perpustakaan Institut Teknologi Nasional” Pada Tahun 2013, Mahayu Kusumaningtyas dan Dian Arya. Jurnal ini membahas bagaimana pengaruh ketersediaan koleksi perpustakaan terhadap tingkat kunjungan pemustaka di perpustakaan ETINAS.

4. Jurnal “Pengaruh Layanan Perpustakaan Terhadap Minat Kunjung Pemustaka di Perpustakaan Stikes Mega Rezky Makassar” Pada Tahun 2015, Habir. Jurnal ini membahas tentang bagaimana perpustakaan menarik minat kunjung pemustaka dengan menggunakan layanan atau fasilitas yang ada di perpustakaan Stikes Mega Rezky Makassar.

F. Tujuan Penelitian

Adapun tujuan yang ingin dicapai dalam penelitian ini adalah :

1. Untuk mengetahui bagaimana pengaruh koleksi terhadap tingkat kunjungan pemustaka di Perpustakaan Institut Pemerintahan Dalam Negeri (IPDN) Kampus Sulawesi Selatan.
2. Untuk mengetahui bagaimana pengaruh layanan terhadap tingkat kunjungan pemustaka di Perpustakaan Institut Pemerintahan Dalam Negeri (IPDN) Kampus Sulawesi Selatan.
3. Untuk mengetahui bagaimana pengaruh antara koleksi dan layanan terhadap tingkat kunjungan pemustaka di Perpustakaan Institut Pemerintahan Dalam Negeri (IPDN) Kampus Sulawesi Selatan.

G. Manfaat Penelitian

Manfaat penelitian ini adalah sebagai berikut:

1. Manfaat Teoritis

- a. Sebagai suatu karya ilmiah, maka hasil penelitian ini diharapkan dapat memberi kontribusi bagi perkembangan ilmu pengetahuan ke depannya dibidang perpustakaan dan informasi.

- b. Hasil penelitian ini dapat digunakan sebagai bahan referensi atau pedoman pengetahuan untuk digunakan peneliti yang semacamnya yang akan datang.

2. Manfaat Praktis

- a. Memberikan manfaat baik bagi peneliti, praktisi, akademisi, pengguna dan juga lembaga perpustakaan.
- b. Penelitian ini diharapkan dapat bermanfaat bagi semua kalangan pembaca tanpa terkecuali dalam hal yang berkaitan dengan koleksi yang ada di perpustakaan.
- c. Merangsang mahasiswa agar dapat menjadikan perpustakaan sebagai salah satu sumber belajar dan tempat penelitian.



BAB II

TINJAUAN TEORETIS

A. Koleksi Perpustakaan

1. Pengertian Koleksi

Dalam memberikan pelayanan yang maksimal perpustakaan harus dapat menyediakan koleksi dan mengumpulkan informasi yang sesuai dengan kebutuhan pemustaka demi melaksanakan program kegiatan perguruan tinggi, yaitu Tri Dharma Perguruan Tinggi. Tujuan utama dari perpustakaan adalah memberikan pelayanan kepada pemustaka, agar pemustaka dapat terlayani maka yang perlu di sediakan adalah koleksi. Ketepatan koleksi merupakan modal penting dalam memenuhi kebutuhan pemustaka (Sulistyo-Basuki, 1993: 428).

Koleksi atau bahan pustaka menjadi salah satu hal yang menjadi sorotan pemustaka di perpustakaan karena bahan pustaka adalah semua hal yang mengandung informasi disimpan dan disajikan oleh perpustakaan, koleksi perpustakaan yang mencakup berbagai format bahan sesuai dengan perkembangan dan kebutuhan alternatif para pemakai perpustakaan terhadap media rekam informasi yang dikumpulkan, diolah, dan disimpan untuk disajikan kepada masyarakat guna memenuhi kebutuhan informasi (Kohar, 2003: 6).

Koleksi merupakan syarat mutlak bagi pendirian perpustakaan. Bagaimanapun sederhananya suatu perpustakaan, koleksinya harus ada, hanya beberapa jumlahnya tergantung kebutuhan masyarakat yang dilayani, dan tentu saja

dalam hal ini disesuaikan juga dengan kemampuan keuangan dari perpustakaan yang bersangkutan (Bastiano, 2012: 303), Adapun Karakteristik koleksi adalah:

- a. Kuantitas berkaitan dengan banyaknya jumlah koleksi yang dimiliki oleh perpustakaan.
- b. Kualitas berkaitan dengan mutu, kemutakhiran, kelengkapan koleksi.

Dari beberapa pendapat diatas maka dapat disimpulkan bahwa koleksi merupakan suatu unsur pokok yang harus terdapat di perpustakaan. Tugas utama setiap perpustakaan adalah membangun koleksi yang kuat demi tujuan dan kepentingan pemustaka perpustakaan. Koleksi perpustakaan semua bahan yang dikumpulkan, diolah, dan disimpan untuk disajikan kepada masyarakat pengguna informasi. Untuk dapat memberikan pelayanan informasi secara maksimal, maka perpustakaan harus berusaha menyediakan berbagai informasi yang dibutuhkan oleh pengguna.

2. Jenis-Jenis Koleksi

Koleksi merupakan daya tarik utama dari sebuah perpustakaan. Salah satu aspek penting untuk membuat perpustakaan banyak digunakan oleh pemustaka adalah ketersediaan koleksi yang memadai dan memenuhi kebutuhan. Mathar (2012: 114), secara sederhana bahwa koleksi perpustakaan dibedakan menjadi dua jenis sebagai berikut:

- a. Koleksi Umum

Koleksi ini tersimpan dalam rak secara terbuka dan dapat langsung diambil oleh pemustaka untuk dibaca di ruang perpustakaan atau dipinjamkan. Koleksi umum

sebagian besar berbentuk buku, tersusun menurut sistem klasifikasi yang telah ditentukan yang akan memudahkan setiap pemustaka melakukan penelusuran kembali secara efektif dan efisien.

b. Koleksi Khusus

Koleksi yang mendapat perlakuan khusus sebab dipandang sebagai suatu yang memiliki nilai lebih dibandingkan dengan koleksi lain yang ada di dalam perpustakaan. Koleksi khusus di perpustakaan perguruan tinggi seperti skripsi, disertasi, laporan penelitian dan beberapa koleksi khusus lainnya.

Menurut Almah (2012: 25), secara garis besar berbagai jenis koleksi bahan pustaka, hasil karya pemikiran manusia yang dituangkan kedalam berbagai jenis media, baik tercetak maupun non tercetak yaitu:

1) Karya Cetak

Karya cetak adalah hasil pemikiran manusia yang dituangkan dalam bentuk cetak, seperti:

a) Buku

Buku adalah bahan pustaka yang merupakan suatu kesatuan yang utuh dan yang paling utama terdapat koleksi perpustakaan. Berdasarkan standar UNESCO tebal buku paling sedikit 49 halaman tidak termasuk *cover* maupun jeket buku. Diantaranya buku fiksi, buku teks, dan buku rujukan.

b) Terbitan berseri

Bahan pustaka yang direncanakan untuk diterbitkan secara terus menerus dengan jangka waktu terbit tertentu disebut sebagai terbitan berseri. Yang termasuk

dalam bahan pustaka ini adalah harian (surat kabar), majalah (mingguan, bulanan, dan lainnya), laporan yang terbit dalam jangka waktu tertentu, seperti laporan tahunan, tri wulan, dan sebagainya.

2) Karya non cetak

Karya non cetak adalah hasil pemikiran manusia yang dituangkan tidak dalam bentuk lain seperti rekaman suara, rekaman video, rekaman gambar dan sebagainya. Istilah lain yang dipakai untuk bahan pustaka adalah non buku, atau bahan pandang dengar. Yang termasuk dalam jenis bahan pustaka ini adalah:

- a) Rekaman suara yaitu bahan pustaka dalam bentuk pita kaset dan piringan hitam.
- b) Gambar hidup dan rekaman video, kegunaannya selain bersifat rekreasi juga dipakai untuk pendidikan.
- c) Bahan grafika, ada dua tipe bahan grafika yang dapat dilihat langsung misalnya lukisan, bagan foto, gambar, dan sebagainya dan yang dilihat dengan bantuan alat misalnya slide, transaransi, dalam film strip.
- d) Bahan kartografi, yang termasuk kedalam jenis bahan ini adalah peta, atlas, bola dunia, foto udara, dan sebagainya.
- e) Bentuk mikro adalah suatu istilah yang digunakan untuk menunjukkan semua bahan pustaka yang menggunakan media film dan tidak dapat dibaca dengan mata biasa melainkan harus memakai alat yang dinamakan microreader.

Sedangkan menurut kohar (2003: 47), mengelompokan koleksinya kedalam beberapa jenis sebagai berikut:

1) Koleksi buku teks

Di perpustakaan perguruan tinggi, buku teks biasa dikenal dengan buku ajar. Koleksi buku teks pada umumnya berisi bahan-bahan berupa buku wajib, buku anjuran, dan buku umum lainnya yang diperlukan dalam kegiatan belajar mengajar di perpustakaan perguruan tinggi.

2) Koleksi referensi

Koleksi referensi yang kuat merupakan modal dari perpustakaan. Buku-buku atau bahan referensi berisi berbagai informasi yang luas dan penting, yang tidak tersedia didalam buku teks dan bahan yang lainnya. Koleksi referensi merupakan alat pustakawan untuk memberikan informasi yang spesifik kepada para pemakai perpustakaan. Komponen koleksi referensi diantaranya adalah ensiklopedia, kamus, buku tahunan, bahan biografi, bahan statistik, peraturan perundang-undangan dan sebagainya.

3) Koleksi laporan penelitian

Perkembangan ilmu pengetahuan pada dasarnya merupakan hasil kegiatan penelitian yang sambung-menyambung secara komulatif. Untuk perpustakaan mempunyai tugas mendokumentasikannya ke dalam bentuk koleksi laporan penelitian. Laporan penelitian umumnya tidak diterbitkan secara komersial dan menjadi salah satu jenis literatur kelabu. Oleh karena itu setiap perpustakaan dapat memperolehnya melalui hadiah dari berbagai lembaga penelitian dan perguruan tinggi.

4) Koleksi terbitan pemerintah

Lembaga pemerintah adalah lembaga penerbit yang besar disamping lembaga penerbit komersial. Berbagai jenis laporan, dokumen, peraturan perundang-undangan dan terbitan berseri yang diterbitkan pemerintah dapat menjadi bagian penting dari sekumpulan koleksi terbitan pemerintah di perpustakaan. Suatu perpustakaan dapat membangun koleksi terbitan pemerintah melalui hadiah atau pembelian dari berbagai departemen dan badan khusus di pemerintah pusat pemerintah daerah.

5) Koleksi jurnal

Koleksi jurnal dapat dibangun dan dapat dikembangkan melalui langganan atau hadiah. Suatu perpustakaan harus hati-hati di dalam mengembangkan koleksi jurnal, suatu jurnal ditetapkan menjadi koleksi perpustakaan, maka harus berkesinambungan dilanggan dari tahun ke tahun berikutnya.

6) Koleksi bahan pandang dengar.

Suatu perpustakaan dapat membangun koleksi bahan pandang dengan cara tersendiri, terpisah dari koleksi bahan lainnya. Bahan-bahan bentuk microfilm, mikrofis, CD-ROM, VCD, kaset video, film dan sejenisnya dikumpulkan menjadi satu kelompok dalam susunan koleksi perpustakaan. Koleksi ini umumnya dikembangkan untuk tujuan pelestarian dan penghemat ruang penyimpanan.

7) Koleksi khusus lainnya.

Setiap perpustakaan bisa menentukan kebijakannya masing-masing untuk membangun berbagai jenis koleksi khusus yang diperlukannya, misalnya koleksi peta, koleksi disertasi, koleksi surat kabar, koleksi bahan cadangan dan sebagainya.

Sementara itu, Sutarno (2006:113), mengemukakan koleksi perpustakaan merupakan salah satu factor utama (pilar) sebuah perpustakaan. Oleh karena itu, koleksi perpustakaan akan memberikan ciri dan warna sebagai berikut:

- 1) Memberikan ciri bagi jenis perpustakaan yang dibentuk. Misalnya perpustakaan umum, koleksinya mencakup semua disiplin ilmu dan dimaksudkan untuk dipakai oleh semua lapisan masyarakat, sehingga penekanannya terletak pada variasi jenis koleksi.
- 2) Merupakan daya Tarik dan perhatian bagi pengunjung, artinya koleksi yang makin lengkap dan dengan terbitan yang relative baru, akan dapat memberikan kesempatan yang makin besar kepada pengunjung untuk memilih dan memperoleh informasi terkini.
- 3) Meningkatkan citra dan gambaran atas performa dan kinerja perpustakaan. Maksudnya, bahwa jumlah koleksi yang besar/ banyak akan menunjukkan kekuatan dan keberadaan perpustakaan makin diakui masyarakat, dari pada perpustakaan yang koleksinya itu-itu saja.

Dari beberapa pendapat diatas penulis dapat menarik kesimpulan bahwa perpustakaan memiliki berbagai macam jenis koleksi yang beragam mulai dari karya cetak sampai karya non-cetak. terkait dengan beragamnya koleksi perpustakaan, pustakawan harus jeli memilih bahan pustaka mana yang layak dijadikan koleksi perpustakaan. Koleksi perpustakaan yang baik tentunya koleksi yang mutakhir atau selalu mengikuti perkembangan ilmu pengetahuan. Termasuk juga koleksi yang sesuai dengan kurikulum yang dipelajari, sehingga pemustaka merasa puas ketika

pengunjung perpustakaan. Koleksi harus sesuai dengan kurikulum serta dapat bermanfaat dalam mengembangkan ilmu.

3. Pemanfaatan Koleksi di Perpustakaan

Pemberdayaan koleksi adalah memberdayakan sumber informasi yang terdapat di perpustakaan dan jasa informasi yang tersedia. Pemanfaatan koleksi perpustakaan adalah proses, cara dan perbuatan dalam memanfaatkan koleksi perpustakaan. Menurut Lasa (2002:101), koleksi maupun sumber informasi yang disimpan atau dimiliki oleh suatu perpustakaan akan bermanfaat apabila di pinjamkan dibaca, dipelajari, dan dikembangkan.

Pemanfaatan koleksi bahan pustaka di perpustakaan perguruan tinggi merupakan cara memberdayakan koleksi bahan pustaka yang ada tergantung dari kebutuhan pemustaka dalam pencarian dan pemenuhan kebutuhan informasi yang diinginkan dengan cara dibaca, dipinjam, diteliti atau dikaji isinya, serta disebarluaskan kepada pemustaka (NS, 2006:109).

Berdasarkan pendapat diatas dapat disimpulkan bahwa pemanfaatan lokasi perpustakaan memiliki makna suatu proses kegiatan yang dilakukan oleh pengguna terhadap berbagai jenis koleksi yang ada di perpustakaan.

4. Penggunaan Koleksi di Perpustakaan

Dalam kamus besar Bahasa Indonesia (1999: 375), disebutkan pengguna merupakan seseorang yang menggunakan dan memanfaatkan. Dengan pengguna perpustakaan adalah orang atau badan hukum yang menggunakan jasa layanan perpustakaan baik dalam bentuk riil maupun potensial. Dalam bentuk riil maksudnya

adalah orang atau badan hukum tersebut yang menggunakan jasa layanan perpustakaan sedangkan dalam bentuk potensial adalah orang atau badan hukum tersebut dapat diprediksi akan memanfaatkan jasa layanan perpustakaan. Cara dalam pendayagunaan koleksi yang tersedia di perpustakaan sebagai berikut:

a. Peminjaman koleksi di perpustakaan

Sistem peminjaman koleksi di perpustakaan tidak lepas dari menggunakan system pelayanan sirkulasi. Pelayanan sirkulasi adalah proses atau kegiatan yang berkaitan dengan pendayagunaan koleksi dan fasilitas yang tersedia. Dalam ilmu perpustakaan, peminjaman dikenal dengan sirkulasi, namun pelayanan sirkulasi sebenarnya adalah mencakup semua bentuk pencatatan yang berkaitan dengan pemanfaatan, penggunaan koleksi perpustakaan dengan tepat guna dan tepat waktu untuk kepentingan jasa perpustakaan (Mulyadi, 2013: 181). Sedangkan menurut Lasa Hs (2002: 102), mengemukakan bahwa pelayanan sirkulasi adalah kegiatan peminjaman, pengembalian, keanggotan, denda, baca ditempat, foto copy, penagihan, statistik. Tujuan dari layanan sirkulasi.

- 1) Supaya mampu memanfaatkan koleksi tersebut semaksimal mungkin.
- 2) Mudah diketahui siapa yang meminjam koleksi tertentu, dimana alatnya serta koleksi akan harus di kembalikan. Dengan demikian apabila koleksi itu peminta lain, akan segera dapat diketahui alamat peminjam atau dinantikan pada waktu pengembalian.
- 3) Terjamin pengembalian peminjaman dalam waktu yang jelas.

- 4) Diperoleh data kegiatan perpustakaan terutama yang berkaitan dengan pemanfaatan koleksi.

Jadi peminjaman koleksi ada yang boleh dibawa pulang dan ada sejumlah koleksi yang hanya boleh dibaca ditempat. Agar pengguna jasa perpustakaan dapat memanfaatkan koleksi perpustakaan dengan baik maka perlu ditemukan sistem sirkulasi yang jelas.

b. Membaca koleksi di perpustakaan.

Membaca adalah suatu kesadaran yang kuat untuk memiliki kemampuan dalam membaca dengan tingkat konsentrasi tertentu dan memahami inti permasalahan dari apa yang dibacanya. Membaca adalah salah satu proses yang dilakukan serta dipergunakan oleh pembaca dalam memberikan pesan yang hendak disampaikan oleh penulis melalui media kata-kata/bahasa tulis. Dengan kata lain, membaca adalah mematik serta memahami artinya atau makna yang terkandung didalam bahan tertulis (Saleh, 2011:149).

Membaca adalah aktivitas yang kompleks dan melibatkan berbagai faktor yang datangnya dari dalam diri pembaca dan faktor luar. Selain itu, membaca juga dapat dikatakan sebagai jenis kemampuan manusia sebagai produk belajar dari lingkungan dan bukan dari kemampuan yang bersifat instingtif atau naluri yang dibawa sejak lahir. Oleh karena itu, proses membaca yang dilakukan oleh orang yang dapat membaca merupakan usaha mengolah dan menghasilkan suatu melalui pengguna pembaca (Bastiano, 2011:31).

5. Fungsi dan Tujuan Koleksi

Berdasarkan buku pedoman perpustakaan perguruan tinggi (1994:40), fungsi koleksi perpustakaan yaitu sebagai berikut:

a. Fungsi Pendidikan

Koleksi berfungsi untuk menunjang program pendidikan dan pengajaran, perpustakaan menyediakan bahan pustaka yang sesuai atau relevan dengan jenis atau tingkat program yang ada.

b. Fungsi Penelitian.

Koleksi berfungsi untuk menunjang program penelitian perguruan tinggi, perpustakaan menyediakan sumber informasi tentang berbagai hasil penelitian dan kemajuan yang ilmu pengetahuan yang mutakhir.

c. Fungsi Referensi.

Fungsi ini melengkapi kedua fungsi diatas menyediakan bahan-bahan referen di berbagai bidang dan alat-alat bibliografis yang diperlukan untuk penelusuran informasi.

d. Fungsi Umum.

Fungsi ini berhubungan dengan program pengabdian masyarakat dan pelestarian bahan pustaka serta hasil budaya manusia yang lain (Depdikbul, 1994:40).

Dari uraian di atas dapat dijelaskan bahwa koleksi perpustakaan memiliki peranan yang penting dalam meningkatkan kualitas pengetahuan pemustaka dan berfungsi untuk memenuhi kebutuhan civitas akademika untuk menunjang pelaksanaan pendidikan dan penelitian serta sebagai referensi dalam melakukan

penelusuran informasi. Oleh karena itu, pemustaka memiliki tujuan mengumpulkan dan memiliki koleksi serta informasi lain yang dibutuhkan civitas akademika perguruan tinggi, koleksi harus lengkap dan relevan dengan kebutuhan setiap program studi perguruan tinggi.

B. Layanan Perpustakaan

1. Pengertian Layanan

Menurut Kamus Besar Bahasa Indonesia, layanan merupakan kata dasar dari layan yang berarti membantu menyiapkan yang diperlukan seseorang, sedangkan layanan adalah cara melayani. Miliki arti yang sama dengan pelayanan (Departemen Pendidikan dan Kebudayaan, 2008: 646). Pengertian lain menjelaskan bahwa layanan adalah fasilitas yang disediakan perpustakaan kepada pemakainya untuk pemanfaatan buku dan penyebaran informasi (Prytherch, 1990:371). Dari penjelasan diatas, dapat dipahami bahwa layanan adalah sarana yang menjadi penghubung antara pustakawan dan pemustaka dalam proses penelusuran informasi.

Perpustakaan perlu melakukan upaya untuk memberikan layanan terbaik kepada pemustaka agar bahan pustaka yang ada dapat dimanfaatkan secara maksimal. Pada prinsipnya, layanan perpustakaan adalah untuk memberikan kemudahan kepada pemustaka hanya saja sistem layanan yang digunakan di tiap-tiap perpustakaan berbeda-beda.

2. Jenis Layanan Perpustakaan

Layanan yang diberikan di perpustakaan sesuai dengan fungsinya yaitu layanan teknis dan layana pemakai. Layanan teknis mencakup seluruh proses

pengolahan buku menyangkut seleksi, pengadaan dan pengolahan koleksi serta pemeliharannya, sampai pada akhirnya buku itu tersedia bagi pemustaka. Sedangkan layanan pemakai merupakan kegiatan di perpustakaan dalam memberikan jasa pelayanan kepada pemustaka. Jenis layanan yang ditawarkan oleh perpustakaan tergantung dari besar kecilnya perpustakaan.

Menurut Undang-Undang RI No. 43 Tahun 2007 tentang perpustakaan, Perpustakaan dibentuk sebagai wujud pelayanan kepada pemustaka dan masyarakat. Perpustakaan berusaha semaksimal mungkin menyediakan berbagai layanan bagi pemustaka, terutama layanan yang berhubungan dengan pencarian informasi. Berbagai macam fasilitas disediakan oleh perpustakaan untuk mendukung perolehan informasi, baik manual maupun elektronik. Keberadaan berbagai macam layanan informasi dan sarana pendukungnya, mengharuskan pihak perpustakaan memikirkan cara terbaik untuk mengoptimalkan aktivitas layanannya, yaitu dengan cara memperkenalkan jenis-jenis layanan perpustakaan kepada pemustaka.

Secara umum layanan yang akan didapatkan oleh para pemustaka di perpustakaan (Mathar, 2014: 146), antara lain adalah:

- a. Layanan Peminjaman, yakni layanan yang diberikan oleh perpustakaan untuk memberi kemudahan dan waktu yang lebih banyak bagi para pemustaka untuk menyelesaikan bacaannya dengan cara meminjam.
- b. Layanan Ruang Baca, yakni layanan penyediaan ruang baca bagi pemustaka yang memilih untuk menelusuran dan membaca secara langsung informasi yang dibutuhkan di ruang baca perpustakaan.

- c. Layana Konseling, yakni layanan interaktif antara pemustaka dengan pustakawan yang membutuhkan bimbingan tata cara pemanfaatan layanan perpustakaan secara baik dan benar.
- d. Layanan Dokumentasi, yakni layanan yang diberikan oleh pihak pengelola perpustakaan untuk melakukan proses pendokumentasi sebuah peristiwa, baik dalam bentuk tercetak maupun terekam.
- e. Layanan Informasi, yakni layanan penyediaan sumber-sumber informasi, baik primer maupun sekunder.

C. Pengertian Kunjungan atau Berkunjung

1. Pengertian

Berkunjung berasal dari kata kunjung yang mendapat awalan ber- sehingga menjadi berkunjung yang bermakna mendatangi untuk menengok, menjumpai (KBBI, 2005: 476). Menurut (Marmoatmojo, 1999: 23) dengan mengadakan berbagai perlombaan di perpustakaan, seperti: lomba pidato, lomba membaca puisi, lomba menggambar dan sebagainya dapat mengundang pemustaka untuk berkunjung ke perpustakaan. Jadi, defenisi minat kunjung menurut Darmono merupakan kecenderungan jiwa yang mendorong seseorang mengunjungi dan memanfaatkan perpustakaan. Minat kunjung ditunjukkan dengan keinginan yang kuat untuk datang dan memanfaatkan fasilitas yang disediakan terutama membaca koleksi perpustakaan. Minat kunjung sangat erat kaitannya dengan minat baca dan keterampilan membaca (Nurdin, 2013: 25).

Berdasarkan definisi di atas, maka dapat disimpulkan bahwa minat kunjung adalah timbulnya dorongan psikologis dan hasrat dari dalam diri seseorang untuk selalu ingin datang ke suatu tempat yang menarik dan juga dapat memberikan kepuasan bagi dirinya.

2. Tujuan Berkunjung

Tujuan berkunjung secara umum menurut Darmono yang dikutip oleh (Nurdin 2013: 26) adalah ingin melihat dan menyaksikan sesuatu yang menarik, namun pada kenyataan ada tujuan yang lebih spesifik, diantaranya yaitu:

- a. Berkunjung untuk tujuan kesenangan, dalam arti masyarakat datang memanfaatkan koleksi perpustakaan yang disenangi seperti, membaca novel, surat kabar, komik dan lain-lain.
- b. Berkunjung untuk tujuan memperoleh sesuatu yang baru (ilmu pengetahuan).
- c. Berkunjung untuk menyelesaikan tugas atau pekerjaan, dalam artian seseorang datang ke perpustakaan memanfaatkan fasilitas dan membaca koleksi yang ada untuk menyelesaikan tugas akademiknya ataupun tugas kantornya. Kegiatan semacam ini dinamakan *reading for work*.

3. Faktor-faktor yang dapat Mendorong Minat Kunjung Masyarakat Kampus ke Perpustakaan

Sebagaimana yang telah dikutip oleh Nurdin (2013: 26) bahwa menurut pendapat Darmono terdapat beberapa factor yang dapat mendorong bangkitnya minat kunjung masyarakat ke perpustakaan yaitu:

- a. Rasa ingin tahu yang tinggi atas tempat dan kondisi yang ingin dikunjungi,

- b. Keadaan lingkungan yang menarik serta fasilitas yang memadai,
- c. Keadaan lingkungan sosial yang ramah juga kondusif. Artinya kamanan dan kenyamanan harus diutamakan.
- d. Tersedianya kebutuhan yang diinginkan,
- e. Berprinsip bahwa berkunjung ke perpustakaan merupakan gaya hidup.

D. Pemustaka/Pengguna

1. Pengertian

User adalah pengguna (pemustaka) fasilitas yang disediakan perpustakaan baik koleksi maupun buku (bahan pustaka maupun fasilitas lainnya). *User* berbagai macam jenisnya, ada mahasiswa, guru, dosen, dan pada masyarakat pada umumnya-bergantung jenis perpustakaan yang ada. Jika di perguruan tinggi, *user* bisa dari kalangan mahasiswa, dosen, karyawan, maupun masyarakat civitas akademik tergantung kebijakan perpustakaan perguruan tinggi tersebut (Suwarno, 2011: 37).

Pengunjung, Anggota, dan pemakai perpustakaan adalah sasaran utama penyelenggara perpustakaan. Oleh karena itu kehadiran anggota masyarakat dan pemakai yang lain menjadi salah satu kunci keberhasilan perpustakaan. Untuk menjadikan mereka sebagai “segmen pasar” layanan perpustakaan merupakan tanggung jawab bagian layanan dan promosi. Tugas tersebut tidaklah mudah. Sebab masyarakat baru mau ke perpustakaan jika mereka: (1) tahu arti dan manfaatnya, (2) mereka membutuhkan sesuatu di perpustakaan, (3) tertarik dengan perpustakaan, (4) merasa senang dengan perpustakaan, (5) dilayani dengan baik. Kaitannya dengan perpustakaan adalah, bahwa masyarakat tersebut membutuhkan layanan

perpustakaan, memerlukan penambahan, pembaruan, dan peningkatan koleksi bahan pustaka. (Sutarno, 2006: 123).

(Uswah dkk, 2006) Mengatakan bahwa Pengguna perpustakaan merupakan barometer keberhasilan suatu perpustakaan. Pengguna merupakan bagian yang tak terpisahkan dari suatu sistem perpustakaan. Pengguna secara tidak langsung merupakan target dari suatu sistem perpustakaan. Pengunjung, anggota dan pemakai perpustakaan adalah sasaran utama penyelenggaraan perpustakaan. Oleh karena itu kehadiran anggota masyarakat dan pemakai yang lain menjadi salah satu kunci keberhasilan perpustakaan.

(Fleming 1990) secara tegas mengatakan bahwa pengguna adalah mereka yang menerima manfaat utama dari suatu sistem informasi yang diciptakan. Perpustakaan didirikan dengan tujuan utama untuk memberikan layanan atas kebutuhan informasi penggunanya. Oleh karena itulah pemahaman mengenai pengguna sangat diperlukan dalam kaitannya dengan proses interaksi yang terjadi diperpustakaan.

Perpustakaan perlu mengetahui beberapa karakteristik pengguna terutama dalam menunjang aktivitasnya. Penna (1998) cit Retno (2002) mengungkapkan karakteristik tersebut adalah:

- a. *Individual or group* yaitu apakah si pengguna datang ke perpustakaan sebagai individu atau sebagai suatu kelompok.
- b. *Social situation*, yaitu aspek sosial dari pengguna perpustakaan.

- c. *Leisure or necessary factor*, yaitu apakah pengguna berkunjung ke perpustakaan untuk sekedar mengisi waktu luang atau karena dia membutuhkan buku atau informasi tertentu.
- d. *Subject of study*, yaitu bidang apa yang sedang dialami pengguna. Apakah dia sedang menulis mengenai suatu subjek tertentu yang sangat khusus atau sedikit luas.
- e. *Level of study*, yaitu tingkat pendidikan pengguna. Misalnya kebutuhan mahasiswa S1 tentu berbeda dengan kebutuhan mahasiswa tingkat S2 atau S3.
- f. *Motivation* yaitu sejauh mana keinginan dan antusiasme pengguna dalam memanfaatkan layanan perpustakaan.

Pengguna berkunjung ke perpustakaan karena adanya kebutuhan yang ingin dipenuhi. Menurut (Fisher 1998) ada tiga kebutuhan yang sering ditemui pengguna perpustakaan yaitu:

- a. *Need for information*, merupakan suatu kebutuhan akan informasi yang bersifat umum.
- b. *Need for material and facilities*, merupakan kebutuhan untuk mendapatkan buku-buku atau bahan pustaka lain serta kebutuhan fasilitas perpustakaan yang menunjang kegiatan belajar.
- c. *Need for guidance and support*, merupakan kebutuhan untuk mendapatkan bimbingan atau petunjuk yang memudahkan pengguna mendapatkan apa yang diinginkan.

Pemahaman mengenai pengguna mutlak dibutuhkan oleh perpustakaan. Menurut (Sulistyo-Basuki, 1993), kajian pengguna memiliki 3 tujuan komprehensif yaitu:

- a. Analisis kebutuhan; yang dikaji adalah jenis dan sifat informasi yang dicari dan diterima, dari titik pandang kuantitatif dan kualitatif.
- b. Analisis perilaku informasi; analisis ini menunjukkan bagaimana kebutuhan informasi dipenuhi. Analisis ini menjelaskan konteks jasa dan produk yang disajikan, menjelaskan kondisi yang dihadapi, serta menunjukkan tipe kesiapan dana atau pelatihan untuk dipakai.
- c. Analisis motivasi dan sikap; kajian ini mencakup nilai yang dinyatakan pengguna, baik diungkapkan secara terbuka atau harapan yang tersembunyi tentang informasi dan aktifitas yang berkaitan, citra pengguna tentang jasa dan spesialis informasi dan sebagainya.

2. Kebutuhan Informasi Pemustaka

Banyak teori yang membahas masalah kebutuhan pemustaka akan suatu informasi untuk menemukan kebutuhannya. Sebenarnya, bukan informasi saja yang dibutuhkan oleh pemustaka, melainkan banyak variasinya, seperti yang dikemukakan oleh Maslow mulai dari tahap kebutuhan yang paling dasar sampai kepada tingkat kebutuhan yang paling tinggi, yaitu sebagai berikut:

- a. Kebutuhan fisiologis, misalnya rasa lapar dan haus.
- b. Kebutuhan akan rasa aman, misalnya rasa aman dari gangguan atau ancaman.
- c. Kebutuhan akan rasa cinta dan memiliki.

- d. Kebutuhan akan rasa harga diri, misalnya rasa prestise, keberhasilan, serta respek pribadi;

Mengunjungi perpustakaan dengan tujuan untuk mendapatkan banyak ilmu pengetahuan akan menyebabkan motivasi seseorang menjadi rendah. Ia akan terbebani dengan berbagai macam target jangka pendek. Berbeda ketika ia merasa bahwa berkunjung ke perpustakaan adalah sebuah petualangan, bermain, dan rekreasi dengan dunia buku. Secara tidak langsung ia merasa bahwa belajar di perpustakaan adalah aktivitas yang menyenangkan. (Awaludin, 2003) Teori kepuasan memusatkan perhatian pada faktor-faktor di dalam individu yang mendorong, mengarahkan, mempertahankan, dan menghentikan perilaku, yakni fisiologis, keamanan dan keselamatan, rasa memiliki dan kasih sayang, penghargaan dan yang terakhir aktualisasi diri.

E. Perpustakaan Perguruan Tinggi

1. Pengertian Perpustakaan Perguruan Tinggi

Pada umumnya lingkungan universitas masih beranggapan bahwa perpustakaan perguruan tinggi dimana buku-buku dan bahan-bahan cetak lainnya disimpan dan dipinjamkan. Pada hakikatnya perpustakaan perguruan tinggi adalah suatu unit kerja yang merupakan bagian integral dari suatu lembaga induknya, yang bersama-sama dengan unit lainnya tetapi dalam peranan yang berbeda, bertugas membantu perguruan tinggi yang bersangkutan dalam melaksanakan tri darmanya. (Noerhayati, 1987: 1).

Menurut (Dirjen Dikti, 1980:1), Perpustakaan Perguruan tinggi adalah lembaga perguruan tinggi dimana mahasiswa di didik untuk menjadi tenaga pembangunan yang ahli, mahir, memiliki keterampilan, kreatif, penuh dedikasi, tangguh dalam menghadapi perubahan ilmu pengetahuan dan teknologi, serta mempunyai tanggung jawab bagi pengembangan ilmu pengetahuan. Tujuan akhir pendidikan di perguruan tinggi adalah membentuk manusia yang berkepribadian Pancasila, yang mampu menjalankan pekerjaannya dalam masyarakat secara profesional berdasarkan sosial budaya, serta mempunyai sikap dan kompetensi ilmiah.

Perpustakaan perguruan tinggi ialah perpustakaan yang terdapat pada perguruan tinggi, badan bawahannya, maupun lembaga yang berafiliasi dengan perguruan tinggi, dengan tujuan utama membantu perguruan tinggi mencapai tujuannya.(Sulistyo-Basuki, 1993: 51).

Perpustakaan perguruan tinggi merupakan bagian dalam lingkup lembaga pendidikan tinggi, badan bawahannya, maupun lembaga yang berafiliasi dengan perguruan tinggi, dengan tujuan utama membantu perguruan tinggi mencapai tujuannya. Perpustakaan perguruan tinggi adalah suatu perpustakaan yang diselenggarakan dan dikelola oleh suatu perguruan tinggi untuk memenuhi tuntutan dan kebutuhan mahasiswa dan anggota-anggota civitas akademika perguruan tinggi yang bersangkutan sehingga program perguruan tinggi tersebut dapat berjalan dengan lancar. (Bastiano, 2010:1.38).

Perpustakaan perguruan tinggi biasanya dihadapkan pada isu sentralisasi dan desentralisasi. Kedua sistem ini memiliki kekurangan dan kelebihan masing-masing. Sistem desentralisasi sangat tepat diterapkan apabila lokasi setiap fakultas saling berjauhan sehingga perpustakaan yang ada pada setiap fakultas akan mudah dijangkau oleh masyarakat pemakainya. Namun sistem desentralisasi membutuhkan biaya yang lebih banyak dibandingkan dengan sistem sentralisasi karena akan membutuhkan tempat dan staf yang banyak. Sebaiknya sistem sentralisasi sangat tepat digunakan apabila lokasi setiap fakultas saling berdekatan karena mahasiswa pada setiap fakultas tidak merasa sulit untuk menjangkau perpustakaan. Kelebihan dari sistem sentralisasi adalah biaya dapat dihemat karena tidak membutuhkan staf sebanyak pada sistem desentralisasi dan dapat mengurangi duplikasi koleksi perpustakaan yang tidak perlu (Ibrahim, 2014: 38).

Perpustakaan perguruan tinggi ialah perpustakaan yang terdapat pada perguruan tinggi, badan bawahannya, maupun lembaga yang berafiliasi dengan perguruan tinggi, dengan tujuan utama membantu perguruan tinggi mencapai tujuannya. Tujuan perguruan tinggi di Indonesia dikenal dengan nama Tri Dharma perguruan tinggi (pendidikan, penelitian, dan pengabdian masyarakat) maka perpustakaan perguruan tinggi pun bertujuan membantu melaksanakan ketiga darma perguruan tinggi. Yang termasuk perpustakaan perguruan tinggi ialah perpustakaan jurusan, bagian, fakultas, universitas, institut, maupun sekolah tinggi, misalnya lembaga penelitian dan lembaga pengabdian masyarakat, juga dimasukkan ke dalam

kelompok perpustakaan perguruan tinggi, walaupun ada juga yang menggolongkannya ke dalam perpustakaan khusus.

2. Tujuan Perpustakaan Perguruan Tinggi

Menurut (Sulistyo-Basuki, 1993: 52) Perpustakaan perguruan tinggi sebagai suatu organisasi yang bernaung di bawah organisasi induknya yaitu universitas, tentu saja memiliki tujuan khusus dari organisasi induknya, tujuan tersebut yaitu:

- a. Memenuhi keperluan informasi masyarakat perguruan tinggi, lazimnya staf pegawai dan mahasiswa. Sering pula mencakup pula tenaga administrasi perguruan tinggi.
- b. Menyediakan bahan pustaka rujukan (referens) pada semua tingkat akademis, artinya mulai dari mahasiswa tahun pertama hingga ke mahasiswa program pasca sarjana dan pengajar.
- c. Menyediakan ruangan belajar untuk pemakai perpustakaan.
- d. Menyediakan jasa peminjaman yang tepat guna bagi berbagai jenis pemakai.
- e. Menyediakan jasa informasi aktif yang tidak saja terbatas pada lingkungan perguruan tinggi tetapi juga lembaga industri lokal.

Sedangkan dalam buku Pedoman atau Standar Perpustakaan di Indonesia (1979:2) disebutkan, bahwa tujuan dari perpustakaan adalah untuk:

- a. Memberikan Fasilitas belajar dalam meningkatkan individu masing-masing anggota masyarakat di kota dan di desa.
- b. Memajukan lebih lanjut keahlian seseorang melalui pendidikan formal.
- c. Memberikan informasi.

- d. Mengembangkan kemampuan kreatif, daya spiritual, dan aktivitas kebudayaan lainnya.
- e. Sarana rekreasi dan tempat menggunakan waktu terluang secara konstruktif. (Depdikbud, 1979: 2).

Buku Pedoman Umum Pengelolaan Koleksi Perpustakaan Perguruan Tinggi (1999) yang menyatakan tugas perpustakaan perguruan tinggi sebagai berikut:

- a. Mengikuti perkembangan serta perkuliahan dan menyediakan bahan-bahan yang dibutuhkan untuk pengajaran.
- b. Menyediakan pustaka yang dibutuhkan untuk menyelesaikan tugas-tugas dalam rangka studinya.
- c. Mengikuti perkembangan mengenai program-program yang diselenggarakan dilingkungan perguruan tinggi induknya dan berusaha menyediakan literatur ilmiah dan bahan lain yang diperlukan bagi peneliti.
- d. Memutakhirkan koleksi dengan mengikuti terbitan-terbitan yang baru baik berupa tercetak maupun tidak tercetak.
- e. Menyediakan fasilitas yang memungkinkan pengguna mengakses perpustakaan lain maupun pangkalan-pangkalan data melalui jaringan lokal (internet) dalam rangka pemenuhan kebutuhan informasi yang di perlukan.

3. Fungsi Perpustakaan Perguruan Tinggi

Agar tujuannya dapat terlaksana, perpustakaan perguruan tinggi harus menjalankan fungsinya dengan baik. Adapun fungsi perpustakaan perguruan tinggi menurut Direktur Jenderal Pendidikan Tinggi (2004: 3) adalah sebagai berikut:

- a. Fungsi edukasi, perpustakaan merupakan sumber belajar para civitas akademika, oleh karena itu koleksi yang disediakan adalah koleksi yang mendukung pencapaian tujuan pembelajaran, pengorganisasian bahan pembelajaran setiap program studi, koleksi tentang strategi belajar mengajar dan materi pendukung pelaksanaan evaluasi pembelajaran.
- b. Fungsi informasi, perpustakaan merupakan sumber informasi yang mudah diakses oleh pencari dan pengguna informasi.
- c. Fungsi riset, perpustakaan mempersembahkan bahan-bahan primer dan sekunder yang paling mutakhir sebagai bahan untuk melakukan penelitian dan pengkajian ilmu pengetahuan, teknologi dan seni. Koleksi pendukung penelitian di perpustakaan perguruan tinggi adalah menghasilkan karya-karya penelitian yang dapat diaplikasikan untuk kepentingan pembangunan masyarakat dalam berbagai bidang.
- d. Fungsi rekreasi, perpustakaan harus menyediakan koleksi rekreatif yang bermakna untuk membangun dan mengembangkan kreativitas, minat dan daya inovasi pengguna perpustakaan.
- e. Fungsi publikasi, perpustakaan selayaknya juga membantu melakukan publikasi karya yang dihasilkan oleh warga perguruan tingginya yakni civitas akademika dan staf non-akademik.
- f. Fungsi deposit, perpustakaan menjadi pusat deposit untuk seluruh karya dan pengetahuan yang dihasilkan oleh warga perguruan tingginya.

- g. Fungsi interpretasi, perpustakaan sudah seharusnya melakukan kajian dan memberikan nilai tambah terhadap sumber-sumber informasi yang dimilikinya untuk membantu pengguna dalam melakukan dharmanya.

Berdasarkan pendapat diatas, maka dapat disimpulkan bahwa perpustakaan perguruan tinggi dengan fungsinya dapat mendukung program pendidikan, pengajaran, serta penelitian dengan menyediakan informasi yang dibutuhkan dan melaksanakan Tri Darma perguruan tinggi. Dalam melaksanakan tujuannya, perpustakaan perguruan tinggi juga menjalankan fungsinya yaitu fungsi edukasi, fungsi informasi, fungsi riset, fungsi rekreasi, fungsi publikasi, fungsi deposit, dan fungsi interpretasi.

F. Standar Layanan Perpustakaan Perguruan Tinggi

Berdasarkan Undang-Undang No.43 tahun 2007 tentang Perpustakaan, Standar Layanan Perpustakaan Perguruan Tinggi diatur dalam pasal 11 ayat 1 dan SNI 7330:2009, yang menyatakan bahwa perpustakaan perguruan tinggi adalah perpustakaan yang bertujuan memenuhi kebutuhan informasi pengajar dan mahasiswa di perguruan tinggi yang harus menyediakan layanan perpustakaan yang meliputi:

1. Layanan sirkulasi.
2. Layanan referensi.
3. Layanan pendidikan pengguna.
4. Layanan penelusuran informasi.

BAB III

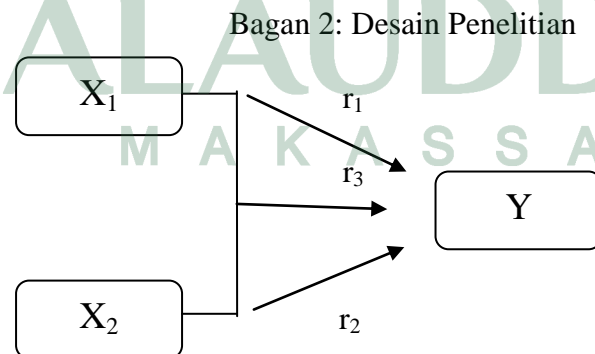
METODOLOGI PENELITIAN

A. Jenis dan Desain Penelitian

Pendekatan yang digunakan peneliti adalah pendekatan kuantitatif. Dimana penelitian kuantitatif adalah suatu pendekatan penelitian yang secara primer menggunakan paradig positivist dalam mengembangkan ilmu pengetahuan, menggunakan strategi penelitian yang memerlukan data statistik (Emzir, 2014: 28).

Jenis penelitian yang digunakan oleh peneliti adalah *ex post facto*. Menurut Kerlinger, Penelitian *ex post facto* adalah penyelidikan empiris yang sistematis dimana ilmuan tidak mengendalikan variabel bebas secara langsung karena eksistensi dari variabel tersebut telah terjadi, atau karena variabel tersebut pada dasarnya tidak dapat dimanipulasi (Emzir, 2014: 199).

Desain penelitian yang digunakan pada penelitian ini adalah paradigma ganda, di mana dalam penelitian ini terdapat dua variabel independen dan satu variabel dependen.



Keterangan:

X_1 : Koleksi

X_2 : Layanan

X_3 : Koleksi dan Layanan

Y : Tingkat Kunjungan Pemustaka

r_1 : Pengaruh X_1 terhadap Y

r_2 : Pengaruh X_2 terhadap Y

r_3 : Pengaruh X_3 terhadap Y

B. Lokasi dan Waktu Penelitian

1. Lokasi Penelitian

Penelitian ini dilaksanakan di perpustakaan Institut Pemerintahan Dalam Negeri (IPDN) Kampus Sulawesi Selatan, Jl. Je'ne Madinging, Desa Kampili, Kecamatan Pallangga, Kabupaten Gowa, Provinsi Sulawesi Selatan. Berdasarkan observasi awal peneliti memilih lokasi ini karena perpustakaan tersebut masih minim fasilitasnya dan juga masih kurang minat kunjungannya.

2. Waktu Penelitian

Penelitian ini dilaksanakan pada bulan oktober 2017

C. Populasi dan Sampel

1. Populasi

Populasi adalah wilayah generalisasi yang terdiri atas: obyek/subyek yang mempunyai kualitas dan karakteristik tertentu yang ditetapkan oleh peneliti untuk

dipelajari dan ditarik kesimpulannya. Jadi populasi adalah bukan hanya orang, tetapi juga obyek dan benda-benda alam lainnya. Populasi juga bukan sekedar jumlah yang ada pada objek/subyek itu (Sugiyono, 2016: 117).

Berdasarkan uraian di atas, dapat diketahui bahwa populasi merupakan keseluruhan objek yang menjadi sasaran penelitian, dengan demikian, yang menjadi populasi dalam penelitian ini adalah seluruh pemustaka yang berkunjung di perpustakaan Institut Pemerintahan Dalam Negeri (IPDN) Kampus Sulawesi Selatan yang berjumlah kurang lebih 400 orang.

2. Sampel

Sampel adalah bagian dari populasi yang memiliki ciri-ciri atau keadaan tertentu yang akan diteliti, atau sampel dapat didefinisikan sebagai anggota populasi yang dipilih dengan menggunakan prosedur tertentu sehingga diharapkan dapat mewakili populasi (Martono, 2014: 76-77).

Berdasarkan uraian di atas maka sampel yang digunakan dalam penelitian ini yaitu teknik sampel accidental, yaitu teknik yang penentuan sampelnya berdasarkan kebetulan, yaitu siapa saja yang kebetulan bertemu dengan peneliti dapat digunakan sebagai sampel bila dipandang orang yang kebetulan di temui itu cocok sebagai sumber data. Dalam penelitian ini sampel yang diambil hanya 40 orang dari jumlah tingkat kunjungan dalam 1 bulan.

D. Teknik Pengumpulan Data

Teknik pengumpulan data yang dilakukan dalam penelitian ini adalah angket, observasi dan dokumentasi.

1. Metode Angket/Kuesioner

Kuesioner merupakan teknik pengumpulan data yang dilakukan dengan cara memberi seperangkat pertanyaan atau pernyataan tertulis kepada responden untuk dijawabnya. Keterangan yang diinginkan terkandung dalam pikiran, perasaan, sikap atau kelakuan manusia yang dapat dipancing melalui angket (Sugiyono, 2014: 142).

Jenis angket yang digunakan dalam penelitian ini yaitu angket tertutup/berstruktur. Angket berstruktur adalah angket yang setiap pertanyaan atau pernyataan angket sudah ditetapkan jawabannya, jadi responden tinggal membubuhkan tanda tertentu sesuai dengan petunjuk pengisisannya (Sanjaya, 2013: 257).

2. Observasi

Observasi merupakan metode pengumpulan data melalui pengamatan dan pencatatan perilaku subjek penelitian yang dilakukan secara sistematis. Alat yang digunakan untuk mengobservasi dapat berupa lembar pengamatan atau check list. Pada alat tersebut, perilaku yang akan diamati sudah ditulis sehingga pada saat peneliti melakukan pengamatan, peneliti tinggal memberi tanda cek atau skor nilai. (Mulyatiningsih, 2013: 61).

3. Dokumentasi

Dokumentasi yaitu mencari data mengenai hal-hal atau variabel yang berupa catatan, transkrip, buku, surat kabar, majalah, prasasti, notulen rapat, lengger, agenda, dan sebagainya (Arikunto, 2013: 274).

E. Instrumen Penelitian

Instrumen penelitian adalah suatu alat yang digunakan mengukur fenomena alam maupun sosial yang diamati secara spesifik semua fenomena ini disebut variabel penelitian (Sugiyono, 2015: 148).

Instrumen penelitian hendaknya dapat menunjang data sesuai dengan yang dibutuhkan agar penarikan kesimpulan dapat akurat. Instrumen penelitian yang digunakan dalam penelitian ini yaitu angket bentuk skala dengan jenis skala *Likert*. Skala *Likert* digunakan untuk mengukur sikap, pendapat, dan persepsi seseorang atau sekelompok orang tentang fenomena sosial. Instrumen penelitian yang menggunakan skala *Likert* dapat dibuat dalam bentuk *checklist* yang berskala positif dengan jawaban sangat sesuai (SS) di beri skor 5, sesuai (S) diberi skor 4, cukup sesuai (CS) diberi skor 3, tidak sesuai (TS) diberi skor 2, dan sangat tidak sesuai (STS) diberi skor 1. Sedangkan untuk skala bertingkat negatif penskorannya adalah kebalikannya yaitu sangat sesuai (SS) di beri skor 1, sesuai (S) diberi skor 2, cukup sesuai (CS) diberi skor 3, tidak sesuai (TS) diberi skor 4, dan sangat tidak sesuai (STS) diberi skor 5 (Sugiyono, 2015: 136).

Adapun kisi-kisi instrument kuesioner dalam penelitian ini sebagai berikut:

Tabel 3.1 Kisi-Kisi Instrument Kuesioner/Angket

No.	Masalah	Indikator	Item Kuesioner
1	Koleksi	Jenis Koleksi	1-10
		Jumlah Koleksi	
		Pemanfaatan Koleksi	
2	Layanan	Luas Pengetahuan	11-20
		Keramahan	
		Kesediaan Membantu	
		Keteramapilan Pustakawan	
3	Tingkat Kunjungan Pemustaka	Rasa Ingin Tahu	21-30
		Keadaan Lingkungan Yang Memadai	

F. Validitas dan Reliabilitas

1. Uji Validitas

Validitas artinya sejauh mana ketepatan atau kecermatan suatu alat ukur dalam melakukan fungsi ukurnya atau memberikan hasil ukur yang sesuai dengan maksud dilakukannya pengukuran tersebut. Suatu alat ukur yang valid tidak sekedar mampu mengungkapkan data dengan tepat akan tetapi juga harus memberikan gambaran yang cermat mengenai data tersebut

Untuk menentukan validitas item digunakan rumus korelasi *product moment*:

$$r_{XY} = \frac{N \sum XY - (\sum X)(\sum Y)}{\sqrt{\{N \sum X^2 - (\sum X)^2\} \{N \sum Y^2 - (\sum Y)^2\}}}$$

Keterangan:

r_{XY} = koefisien korelasi *product moment*

N = Jumlah peserta

X = Variabel bebas

Y = Variabel terikat

Di bawah ini merupakan hasil validitas angket koleksi, layanan, dan tingkat kunjungan setelah uji coba instrumen yang dilakukan dengan bantuan *SPSS 20.0*.

a. Angket Koleksi

Tabel 3.2 Validitas Instrumen Koleksi

No	r hitung	r tabel	Ket.
1	0,526	0,320	Valid
2	0,448	0,320	Valid
3	0,648	0,320	Valid
4	0,649	0,320	Valid
5	0,412	0,320	Valid
6	0,649	0,320	Valid
7	0,544	0,320	Valid
8	0,394	0,320	Valid
9	0,479	0,320	Valid
10	0,462	0,320	Valid

Berdasarkan tabel di atas, butir yang memiliki nilai korelasi (r) > 0,254 merupakan butir yang valid. Sebaliknya, item yang memiliki nilai korelasi (r) < 0,254 merupakan butir yang tidak valid. Sehingga dapat disimpulkan

bahwa uji validitas instrument koleksi perpustakaan yang terdapat 10 butir dinyatakan valid.

b. Angket Layanan

Tabel 3.3 Validitas Instrumen Koleksi

No	r hitung	r table	Ket.
1	0,731	0,320	Valid
2	0,596	0,320	Valid
3	0,373	0,320	Valid
4	0,502	0,320	Valid
5	0,610	0,320	Valid
6	0,540	0,320	Valid
7	0,498	0,320	Valid
8	0,562	0,320	Valid
9	0,469	0,320	Valid
10	0,635	0,320	Valid

Berdasarkan tabel di atas, butir yang memiliki nilai korelasi (r) $> 0,254$ merupakan butir yang valid. Sebaliknya, item yang memiliki nilai korelasi (r) $< 0,254$ merupakan butir yang tidak valid. Sehingga dapat disimpulkan bahwa uji validitas instrument layanan perpustakaan yang terdapat 10 butir dinyatakan valid.

c. Angket Tingkat Kunjungan

Tabel 3.4 Validitas Instrumen Koleksi

No	r hitung	r table	Ket.
1	0,538	0,320	Valid
2	0,477	0,320	Valid
3	0,387	0,320	Valid
4	0,336	0,320	Valid
5	0,642	0,320	Valid
6	0,450	0,320	Valid
7	0,555	0,320	Valid

8	0,536	0,320	Valid
9	0,358	0,320	Valid
10	0,418	0,320	Valid

Berdasarkan tabel di atas, butir yang memiliki nilai korelasi $(r) > 0,254$ merupakan butir yang valid. Sebaliknya, item yang memiliki nilai korelasi $(r) < 0,254$ merupakan butir yang tidak valid. Sehingga dapat disimpulkan bahwa uji validitas instrument tingkat kunjungan perpustakaan yang terdapat 10 butir dinyatakan valid.

2. Reliabilitas

Reliabilitas adalah sejumlah hasil suatu pengukuran dapat dipercaya. Hasil pengukuran dapat dipercaya hanya apabila dalam beberapa kali pelaksanaan pengukuran terhadap kelompok subjek yang sama diperoleh hasil yang relatif sama, selama aspek yang diukur dalam diri subjek memang belum berubah.

Uji reliabilitas menggunakan rumus alpha atau koefisien α , rumusnya adalah sebagai berikut:

$$r_{11} = \left(\frac{k}{k-1} \right) \left(1 - \frac{\sum \sigma_t^2}{\sigma_t^2} \right)$$

Keterangan:

r_{11} = reliabilitas yang dicari

$\sum \sigma_t^2$ = jumlah varians total

σ_t^2 = varians total

k = banyaknya item.

Adapun hasil uji reliabilitas untuk masing-masing instrumen dalam penelitian ini menggunakan bantuan *SPSS 20.0* dapat dilihat pada tabel berikut:

Tabel 3.5 *Reliability Statistic*

Variabel	<i>Cronbach's Alpha</i>	<i>N of Items</i>
Koleksi	0,701	10
Layanan	0,737	10
Tingkat Kunjungan	0,604	10

a. Angket Koleksi

Hasil uji reliabilitas skala koleksi yang terdapat pada perpustakaan dengan teknik *Cronbach's Alpha* diperoleh koefisien reliabilitas sebesar 0,701. Koefisien reliabilitas skala tersebut lebih besar dari 0,700 yang merupakan standar minimum koefisien reliabilitas. Hal tersebut menunjukkan bahwa skala koleksi di perpustakaan memiliki reliabilitas yang baik.

b. Angket Layanan

Hasil uji reliabilitas skala layanan yang terdapat pada perpustakaan dengan teknik *Cronbach's Alpha* diperoleh koefisien reliabilitas sebesar 0,737. Koefisien reliabilitas skala tersebut lebih besar dari 0,700 yang merupakan standar minimum koefisien reliabilitas. Hal tersebut menunjukkan bahwa skala layanan di perpustakaan memiliki reliabilitas yang baik.

c. Angket Tingkat Kunjungan

Hasil uji reliabilitas skala tingkat kunjungan yang terdapat pada perpustakaan dengan teknik *Cronbach's Alpha* diperoleh koefisien reliabilitas sebesar 0,604. Koefisien reliabilitas skala tersebut kurang dari 0,700 yang merupakan standar minimum koefisien reliabilitas. Hal tersebut menunjukkan bahwa skala tingkat kunjungan pemustaka di perpustakaan memiliki reliabilitas kurang baik.

G. Teknik Analisis Data

Pada tahap analisis data yang didasarkan data sampel, dianalisis dengan menggunakan teknik analisis statistik, teknik analisis deskriptif, teknik analisis inferensial dan teknik analisis regresi ganda. Adapun teknik analisis datanya sebagai berikut:

1. Teknik Analisis Statistik Deskriptif

Menurut Agus Riyanto analisis deskriptif adalah analisis yang menggambarkan suatu data yang akan dibuat baik sendiri maupun secara kelompok. Tujuan analisis deskriptif untuk membuat gambaran secara sistematis data yang faktual dan akurat mengenai fakta-fakta serta hubungan antara fenomena yang diselidiki atau diteliti (Riyanto, 201 : 105). Adapun langkah-langkah untuk analisis data statistik deskriptif adalah:

a. Tabel distribusi frekuensi

- 1) Mengurutkan data dari yang terkecil ke yang terbesar
- 2) Menentukan jangkauan (range) dari data
Jangkauan = data terbesar – data terkecil

- 3) Menentukan banyaknya kelas (k).

Banyaknya kelas yang ditentukan dengan *rumus sturges*.

$$k = 1 + 3,3 \log n; k \in \text{bulat}$$

Keterangan:

k = banyaknya kelas

n = banyaknya data

- 4) Menentukan panjang interval kelas

$$\text{Panjang interval kelas } (i) = \frac{\text{jangkauan } (R)}{\text{banyaknya kelas } (k)}$$

- b. Menghitung rata-rata skor

$$\bar{X} = \frac{\sum_{i=1}^k f_i \cdot x_i}{\sum_{i=1}^k f_i}$$

Keterangan:

\bar{X} = Mean untuk data bergolongan

$\sum_{i=1}^k f_i$ = Jumlah frekuensi

x_i = skor yang diperoleh

- c. Menghitung nilai standar deviasi dengan cara

$$s = \sqrt{\frac{\sum (x_i - \bar{x})^2}{n - 1}}$$

Keterangan:

s = standar deviasi

x_i = masing-masing data

\bar{x} = rata-rata

n = jumlah sampel

d. Membuat tabel kategori

Kategorisasi data hasil penelitian ini mengacu pada kategorisasi jenjang dengan penggolongan subjek dalam 3 kategori dari Saifuddin Azwar, dengan rumus sebagai berikut:

Tabel 3.6 Tabel Kategorisasi

Kategori	Batas Kategori
Rendah	$x < (\mu - 1,0\sigma)$
Sedang	$(\mu - 1,0\sigma) \leq x < (\mu + 1,0\sigma)$
Tinggi	$(\mu + 1,0\sigma) \leq x$

Keterangan: μ : rata-rata, σ : standar deviasi

2. Teknik Analisis Statistik Inferensial

Menurut Arif Tiro, statistik inferensial adalah statistik yang berhubungan dengan metode perampatan (*generalization*) informasi, atau secara lebih khusus, dengan menarik kesimpulan tentang populasi yang didasarkan pada sampel yang ditarik dari populasi. Adapun langkah-langkah statistik inferensial pada penelitian ini yaitu:

a. Uji Normalitas

Untuk menguji normalitas data, peneliti menggunakan uji chi kuadrat dengan langkah-langkah sebagai berikut (Taniredja, 2011: 140-141).

- 1) Membuat tabel distribusi kelompok
- 2) Menghitung rata-rata dengan rumus

$$\bar{X} = \frac{\sum_{i=1}^k f_i \cdot x_i}{\sum_{i=1}^k f_i}$$

Keterangan:

\bar{X} = Mean untuk data bergolongan

$\sum_{i=1}^k f_i$ = Jumlah frekuensi

x_i = skor yang diperoleh

- 3) Menghitung simpangan baku dengan rumus

$$s^2 = \frac{\sum f_i x_i^2 - (\sum f_i x_i)^2}{n(n-1)}$$

Dengan n = banyaknya sampel

- 4) Menghitung nilai Z dengan rumus

$$Z = \frac{bk - \bar{x}}{SD}$$

Dengan bk = batas nyata kelas interval

- 5) Menghitung batas luar daerah dengan menggunakan tabel luas daerah bawah lengkung normal standar dari 0 ke Z untuk setiap Z yang diperoleh.
- 6) Menghitung luas daerah (Id) tiap interval, yaitu selisih dari kedua luas daerahnya.

7) Menghitung frekuensi espektasi (f_k) dengan rumus

$$X^2 = \sum \frac{(f_0 - f_h)^2}{f_h}$$

Dengan f_0 = frekuensi kelompok

8) Membandingkan harga X^2 hitung dengan X^2 tabel untuk taraf nyata α dan $dk = k-4$ dimana k adalah banyaknya kelas. Jika X^2 hitung $< X^2$ tabel data berdistribusi normal.

b. Uji Linearitas

Uji linieritas bertujuan untuk memastikan apakah data penelitian yang dimiliki sesuai dengan garis linier atau tidak. Uji liniaritas digunakan untuk membandingkan apakah sifat linier antara tiga variabel yang diidentifikasi secara teori sesuai atau tidak dengan hasil observasi pada lapangan. Rumus uji linieritas adalah sebagai berikut (Haryadi Sarjono. 71)

$$F_{hitung} = \frac{RJK (TC)}{RJK (G)}$$

Keterangan :

F_{hitung} = Kelinearan korelasi

RJK (TC) = Varians tuna cocok

RJK (G) = Varians kekeliruan

Data dapat dikatakan Linear jika $F_{hitung} < F_{tabel}$ pada taraf signifikansi dengan F_{tabel} diperoleh dari distribusi F dengan derajat kebebasan masing-masing sesuai

dengan dk pembilang dk penyebut pada taraf $\alpha = 0,01$, sedangkan kriteria pengujian homogenitas dengan olahan SPSS versi 20,0 yaitu jika $sign < \alpha$ maka data linier dan jika $sign > \alpha$ maka data tidak linear.

c. Uji Multikolinearitas

Uji multikolinearitas dimaksudkan untuk mengetahui ada tidaknya hubungan (korelasi) yang signifikan antar variabel bebas. Jika terdapat hubungan yang cukup tinggi (signifikan), berarti ada aspek yang sama diukur pada variabel bebas. Hal ini tidak layak digunakan untuk menentukan kontribusi secara bersama-sama variabel bebas terhadap variabel terikat. Uji multikolinearitas dengan SPSS dilakukan dengan uji regresi, dengan patokan nilai VIF (*variance inflation factor*) dan koefisien korelasi antar variabel bebas. Kriteria yang digunakan adalah:

- 1) Jika nilai VIF disekitar angka 1 atau memiliki *tolerance* mendekati 1, maka dikatakan tidak terdapat masalah multikolinearitas dalam model regresi.
- 2) Jika koefisien korelasi antar variabel bebas kurang dari 0,5 maka tidak terdapat masalah multikolinearitas.

d. Persamaan Regresi Linear

- 1) Analisis Regresi Linear Sederhana

Persamaan yang digunakan adalah analisis regresi linear sederhana dengan menggunakan persamaan:

$$Y = a + bX$$

Keterangan:

Y : variabel terikat (variabel yang diduga)

X : variabel bebas (variabel yang diketahui)

a : konstanta

b : slop (koefisien regresi)

2) Analisis Regresi Linear Berganda

Regresi linear berganda adalah regresi dimana variabel terikatnya (Y) dihubungkan/dijelaskan lebih dari satu variabel, mungkin dua, tiga dan seterusnya variabel bebas ($X_1, X_2, X_3, \dots, X_n$) namun masih menunjukkan diagram hubungan yang linear (Hasan, 2012: 254).

Jika sebuah variabel terikat dihubungkan dengan dua variabel bebas maka persamaan regresi linear bergandanya dituliskan

$$Y = a + b_1X_1 + b_2X_2$$

Keterangan:

Y = variabel terikat (nilai duga Y)

X_1, X_2 = variabel bebas

a, b_1, b_2 = koefisien regresi linear berganda

a = nilai Y , apabila $X_1 = X_2 = 0$

b_1 = besarnya kenaikan/penurunan Y dalam satuan, jika X_1 naik/
turun satu satuan dan X_2 konstan

b_2 = besarnya kenaikan/penurunan Y dalam satuan, jika X_2 naik/turun satu satuan dan X_1 konstan.

+ atau - = tanda yang menunjukkan arah hubungan antara Y dan X_1 dan X_2 (Hasan, 2015: 255)

3) Uji Hipotesis

Pengujian hipotesis bagi koefisien regresi berganda atau regresi parsial parameter B_1 dan B_2 dapat dibedakan menjadi dua bentuk, yaitu pengujian hipotesis serentak dan pengujian hipotesis individual.

a) Pengujian Hipotesis Individual (Uji Parsial)

Pengujian hipotesis individual merupakan pengujian hipotesis koefisien regresi berganda dengan hanya satu B (B_1 dan B_2) yang mempengaruhi Y . Langkah-langkah pengujiannya sebagai berikut (Hasan, 2015: 267)

(1) Menentukan formulasi hipotesis

$H_0 : B_i = 0$ (tidak ada pengaruh X_i terhadap Y)

$H_1 : B_i > 0$ (ada pengaruh positif X_i terhadap Y)

$B_i < 0$ (ada pengaruh negatif X_i terhadap Y)

$B_i < 0$ (ada pengaruh negatif X_i terhadap Y)

(2) Menentukan taraf nyata (α) dengan t tabel

Taraf nyata dari t tabel ditentukan dengan derajat bebas $db = n - k$.

(3) Menentukan kriteria pengujian

Kriteria pengujian yang ditentukan sama dengan kriteria pengujian dari pengujian hipotesis yang menggunakan distribusi t .

- (4) Menentukan nilai uji statistik

$$t_0 = \frac{b_i - B_i}{Sb_i}, i = 2, 3$$

- (5) Membuat kesimpulan

Menyimpulkan apakah H_0 diterima atau ditolak

Jika $-t \text{ tabel} \leq t \text{ hitung} \leq t \text{ tabel}$, maka H_0 terima dan jika $-t \text{ hitung} < -t \text{ tabel}$ atau $t \text{ hitung} > t \text{ tabel}$, maka H_0 tolak.

- b) Pengujian Hipotesis Serentak (Uji Simultan)

Pengujian hipotesis serentak merupakan pengujian hipotesis koefisien regresi berganda dengan B_1 dan B_2 serentak atau bersama-sama mempengaruhi Y . Langkah-langkah pengujiannya sebagai berikut:

- (1) Menentukan formulasi hipotesis

$$H_0 : B_1 = B_2 = 0 \text{ (} X_1 \text{ dan } X_2 \text{ tidak mempengaruhi } Y \text{)}$$

$$H_0 : B_1 \neq B_2 \neq 0 \text{ (} X_1 \text{ dan } X_2 \text{ mempengaruhi } Y \text{ atau paling sedikit ada } X \text{ yang mempengaruhi } Y \text{)}$$

- (2) Menentukan taraf nyata (α) dengan F tabel

Taraf nyata (α) dan F tabel ditentukan dengan derajat bebas $v_1 = k - 1$ dan

$$v_2 = n - k.$$

$$F_{\alpha(v_1)(v_2)}$$

- (3) Menentukan kriteria pengujian

H_0 diterima apabila $F_0 \leq F_{\alpha(v_1)(v_2)}$

H_0 diterima apabila $F_0 > F_{\alpha(v_1)(v_2)}$

(4) Menentukan nilai uji statistik

Menentukan nilai uji statistik dengan tabel ANOVA

Tabel 3.7 ANOVA

Sumber Variasi	Jumlah Kuadrat	Derajat Bebas	Rata-Rata Kuadrat	F_0
Regresi (X_1, X_2)	JKR	$k - 1$	$\frac{JKR}{k - 1}$	$\frac{RKR}{RKE}$
Error	JKE	$n - k$	$\frac{JKR}{k - 1}$	
Total	JKT	$n - 1$		

$$JKT = \sum y^2$$

$$= \sum y^2 - n \cdot \bar{Y}^2$$

$$JKR = b_1 \sum x_1 y + b_2 \sum x_2 y$$

$$= b_1 (\sum X_1 Y - n \bar{X}_1 \bar{Y}) + (\sum X_2 Y - n \bar{X}_2 \bar{Y})$$

$$JKE = JKT - JKR$$

Keterangan:

JKR = Jumlah kuadrat regresi

JKE = Jumlah kuadrat error

JKT = Jumlah kuadrat total
RKE = Rata-rata kuadrat regresi
RKE = Rata-rata kuadrat *error*
 k = Banyaknya variabel
 n = Jumlah sampel

(5) Membuat Kesimpulan

Menyimpulkan apakah H_0 diterima atau ditolak.



BAB IV

HASIL PENELITIAN

A. Deskriptif Penelitian

Berdasarkan jawaban responden yang didapatkan dari hasil penyebaran kuesioner sebanyak 40 eksemplar dan jumlah populasi dari 400 orang. Sebanyak 40 kuesioner yang disebarakan terisi semua. Berdasarkan hal tersebut, maka jumlah populasi yaitu 400 orang. Jadi, dari 40 responden tersebut, peneliti akan memaparkan jawaban responden dalam bentuk tabel. Sebelum memaparkan jawaban responden baik tentang koleksi, layanan, maupun tingkat kunjungan pemustaka, terlebih dahulu penulis akan menguraikan identitas responden di perpustakaan Institut Pemerintahan Dalam Negeri (IPDN) Kampus Sulawesi Selatan.

Responden dalam penelitian ini adalah anggota atau pengunjung perpustakaan yang berjumlah 40 orang yang berada di perpustakaan Institut Pemerintahan Dalam Negeri (IPDN) Kampus Sulawesi Selatan. Identitas responden dalam penelitian ini dapat diketahui melalui nama, jenis kelamin dan jurusan. Nama tidak dapat dikelompokkan karena setiap responden berbeda.

Berikut hasil penelitian yang peneliti dapatkan setelah melakukan penelitian.

1. Gambaran Koleksi Perpustakaan Institut Pemerintahan Dalam Negeri (IPDN) Kampus Sulawesi Selatan.

Berdasarkan hasil penelitian yang telah dilakukan terhadap pengunjung perpustakaan yang berjumlah 40 orang melalui instrumen penelitian berupa angket

berbentuk skala yang diisi oleh pengunjung itu sendiri. Skala yang diberikan tersebut kemudian diberikan skor pada masing-masing item yang tersedia. Berikut ini adalah tabel hasil analisis deskriptif data koleksi perpustakaan Institut Pemerintahan Dalam Negeri (IPDN) Kampus Sulawesi Selatan.

Tabel 4.1 *Descriptive Statistic*
Koleksi Perpustakaan Institut Pemerintahan Dalam Negeri (IPDN) Sulawesi Selatan.

Statistik	Skor Statistik
Sampel	40
Skor terendah	23
Skor tertinggi	46
Rata-rata	36,08
Standar Deviasi	4,371

Dari tabel *descriptive statistic* menunjukkan bahwa koleksi di Perpustakaan Institut Pemerintahan Dalam Negeri (IPDN) Kampus Sulawesi Selatan yang didapatkan melalui instrumen skala menunjukkan bahwa skor tertinggi 46, skor terendah 23, Skor rata-rata diperoleh adalah 36,08. Standar deviasi sebesar 4,371.

Dari tabel di atas, selanjutnya menyusun tabel kategori data persepsi pengunjung tentang koleksi di Perpustakaan Institut Pemerintahan Dalam Negeri (IPDN) Kampus Sulawesi Selatan dan akan disajikan dalam bentuk tabel berikut:

Tabel 4.2 Kategori Data
Koleksi Perpustakaan Institut Pemerintahan Dalam Negeri (IPDN) Sulawesi Selatan.

Batas Kategori	Interval	Frekuensi	Persentase	Ket.
$x < (\mu - 1,0\sigma)$	$x < 32,069$	8	20 %	Rendah
$(\mu - 1,0\sigma) \leq x < (\mu + 1,0\sigma)$	$32,068 \leq x < 41,531$	28	70 %	Sedang

$(\mu + 1,0\sigma) \leq x$	$41,531 \leq x$	4	10 %	Tinggi
Total		40	100 %	

Berdasarkan tabel 4.2 di atas, diperoleh bahwa terdapat 8 pemustaka atau 20% memiliki persepsi pemustaka tentang koleksi perpustakaan yang rendah, 28 atau 70% pemustaka memiliki persepsi pemustaka tentang koleksi yang sedang dan 4 pemustaka atau 10% pemustaka memiliki persepsi pemustaka tentang koleksi yang tinggi. Dengan demikian, dapat disimpulkan bahwa skor persepsi pemustaka tentang koleksi pada seluruh subjek penelitian ini termasuk kategori sedang.

Di bawah ini, dijabarkan jawaban responden dalam bentuk tabel, sebagai berikut:

Tabel 4.3
Pernyataan Angket Koleksi no. 1

NO	Uraian	Skor	Responden	S X N	Presentase
		(S)	(N)		
1	Sangat Sesuai	5	10	50	32,2%
2	Sesuai	4	16	64	41,3%
3	Cukup Sesuai	3	13	39	25,2%
4	Tidak Sesuai	2	1	2	1,3%
5	Sangat Tidak Sesuai	1	0	0	0
Jumlah			40	155	100%
Rata-rata				3,87	

Tabel di atas menunjukkan bahwa 10 responden menyatakan sangat sesuai atau 32,2%, responden yang menyatakan sesuai 16 responden atau 41,3%, responden yang menyatakan cukup sesuai 13 responden atau 25,2%, responden yang menyatakan tidak sesuai 1 responden atau 1,3%, responden yang menyatakan sangat tidak sesuai 0

responden atau 0,0%. Adapun nilai persentase tertinggi adalah 41,3% dan nilai persentase terendah adalah 1,3% dari 40 responden dengan nilai rata-rata 3,87.

Tabel 4.4
Pernyataan Angket Koleksi no. 2

NO	Uraian	Skor	Responden	S X N	Presentase
		(S)	(N)		
1	Sangat Sesuai	5	5	25	16,67%
2	Sesuai	4	21	84	56%
3	Cukup Sesuai	3	13	39	26%
4	Tidak Sesuai	2	1	2	1,33
5	Sangat Tidak Sesuai	1	0	0	0%
Jumlah			40	150	100%
Rata-rata				3,75	

Tabel di atas menunjukkan bahwa 5 responden menyatakan sangat sesuai atau 16,67%, responden yang menyatakan sesuai 21 responden atau 56%, responden yang menyatakan cukup sesuai 13 responden atau 26%, responden yang menyatakan tidak sesuai 1 responden atau 1,33%, responden yang menyatakan sangat tidak sesuai 0 responden atau 0,0%. Adapun nilai persentase tertinggi adalah 16,67% dan nilai persentase terendah adalah 1,33% dari 40 responden dengan nilai rata-rata 3,75.

Tabel 4.5
Pernyataan Angket Koleksi no. 3

NO	Uraian	Skor	Responden	S X N	Presentase
		(S)	(N)		
1	Sangat Sesuai	5	9	45	29,61%
2	Sesuai	4	14	56	36,84%
3	Cukup Sesuai	3	17	51	33,55%
4	Tidak Sesuai	2	0	0	0%
5	Sangat Tidak Sesuai	1	0	0	0%
Jumlah			40	152	100%
Rata-rata				3.80	

Tabel di atas menunjukkan bahwa 9 responden menyatakan sangat sesuai atau 29,61%, responden yang menyatakan sesuai 14 responden atau 36,84%, responden yang menyatakan cukup sesuai 51responden atau 33,55%, responden yang menyatakan tidak sesuai 0 responden atau 0%, responden yang menyatakan sangat tidak sesuai 0 responden atau 0,0%. Adapun nilai persentase tertinggi adalah 36,84% dan nilai persentase terendah adalah 29,61% dari 40 responden dengan nilai rata-rata 3,80.

Tabel 4.6
Pernyataan Angket Koleksi no. 4

NO	Uraian	Skor	Responden	S X N	Present ase
		(S)	(N)		
1	Sangat Sesuai	5	8	40	27,58%
2	Sesuai	4	15	60	41,38%
3	Cukup Sesuai	3	11	33	22,76%
4	Tidak Sesuai	2	6	12	8,28%
5	Sangat Tidak Sesuai	1	0	0	0%
Jumlah			40	145	100%
Rata-rata				3,62	

Tabel di atas menunjukkan bahwa 8 responden menyatakan sangat sesuai atau 27,58%, responden yang menyatakan sesuai 15 responden atau 41,38%, responden yang menyatakan cukup sesuai 11 responden atau 22,76%, responden yang menyatakan tidak sesuai 6 responden atau 8,28%, responden yang menyatakan sangat tidak sesuai 0 responden atau 0,0%. Adapun nilai persentase tertinggi adalah 41,38% dan nilai persentase terendah adalah 8,28% dari 40 responden dengan nilai rata-rata 3,62.

Tabel 4.7
Pernyataan Angket Koleksi no. 5

NO	Uraian	Skor	Responden	S X N	Present ase
		(S)	(N)		
1	Sangat Sesuai	5	4	20	14,93%
2	Sesuai	4	13	52	38,80%
3	Cukup Sesuai	3	16	48	35,82%
4	Tidak Sesuai	2	7	14	10,45%
5	Sangat Tidak Sesuai	1	0	0	0%
Jumlah			40	134	100%
Rata-rata				3,35	

Tabel di atas menunjukkan bahwa 4 responden menyatakan sangat sesuai atau 14,93%, responden yang menyatakan sesuai 13 responden atau 38,80%, responden yang menyatakan cukup sesuai 16 responden atau 35,82%, responden yang menyatakan tidak sesuai 7 responden atau 10,45%, responden yang menyatakan sangat tidak sesuai 0 responden atau 0,0%. Adapun nilai persentase tertinggi adalah 38,80% dan nilai persentase terendah adalah 10,45% dari 40 responden dengan nilai rata-rata 3,35.

Tabel 4.8
Pernyataan Angket Koleksi no. 6

NO	Uraian	Skor	Responden	S X N	Presenta se
		(S)	(N)		
1	Sangat Sesuai	5	3	15	10,64%
2	Sesuai	4	19	76	53,90%
3	Cukup Sesuai	3	14	42	29,79%
4	Tidak Sesuai	2	4	8	5,67%
5	Sangat Tidak Sesuai	1	0	0	0%
Jumlah			40	141	100%
Rata-rata				3,52	

Tabel di atas menunjukkan bahwa 3 responden menyatakan sangat sesuai atau 10,64%, responden yang menyatakan sesuai 19 responden atau 53,90%, responden yang menyatakan cukup sesuai 14 responden atau 29,79%, responden yang menyatakan tidak sesuai 4 responden atau 5,67%, responden yang menyatakan sangat tidak sesuai 0 responden atau 0,0%. Adapun nilai persentase tertinggi adalah 53,90% dan nilai persentase terendah adalah 5,65% dari 40 responden dengan nilai rata-rata 3,52.

Tabel 4.9
Pernyataan Angket Koleksi no. 7

NO	Uraian	Skor	Responden	S X N	Present ase
		(S)	(N)		
1	Sangat Sesuai	5	6	30	20,27%
2	Sesuai	4	20	80	54,05%
3	Cukup Sesuai	3	10	30	20,27%
4	Tidak Sesuai	2	4	8	5,41%
5	Sangat Tidak Sesuai	1	0	0	0%
Jumlah			40	148	100%
Rata-rata				3,70	

Tabel di atas menunjukkan bahwa 6 responden menyatakan sangat sesuai atau 20,27%, responden yang menyatakan sesuai 20 responden atau 54,05%, responden yang menyatakan cukup sesuai 10 responden atau 20,27%, responden yang menyatakan tidak sesuai 4 responden atau 5,41%, responden yang menyatakan sangat tidak sesuai 0 responden atau 0,0%. Adapun nilai persentase tertinggi adalah 54,05% dan nilai persentase terendah adalah 5,41% dari 40 responden dengan nilai rata-rata 3,7.

Tabel 4.10
Pernyataan Angket Koleksi no. 8

NO	Uraian	Skor	Responden	S X N	Present ase
		(S)	(N)		
1	Sangat Sesuai	5	6	30	20,83%
2	Sesuai	4	18	72	50%
3	Cukup Sesuai	3	10	30	20,83%
4	Tidak Sesuai	2	6	12	8,34%
5	Sangat Tidak Sesuai	1	0	0	0%
Jumlah			40	144	100%
Rata-rata				3,60	

Tabel di atas menunjukkan bahwa 6 responden menyatakan sangat sesuai atau 20,83%, responden yang menyatakan sesuai 18 responden atau 50%, responden yang menyatakan cukup sesuai 10 responden atau 20,83%, responden yang menyatakan tidak sesuai 6 responden atau 8,34%, responden yang menyatakan sangat tidak sesuai 0 responden atau 0,0%. Adapun nilai persentase tertinggi adalah 20,83% dan nilai persentase terendah adalah 8,34% dari 40 responden dengan nilai rata-rata 3,6.

Tabel 4.11
Pernyataan Angket Koleksi no. 9

NO	Uraian	Skor	Responden	S X N	Present ase
		(S)	(N)		
1	Sangat Sesuai	5	4	20	14,93%
2	Sesuai	4	12	48	35,82%
3	Cukup Sesuai	3	18	54	40,30%
4	Tidak Sesuai	2	6	12	8,95%
5	Sangat Tidak Sesuai	1	0	0	0%
Jumlah			40	134	100%
Rata-rata				3,35	

Tabel di atas menunjukkan bahwa 4 responden menyatakan sangat sesuai atau 14,93%, responden yang menyatakan sesuai 12 responden atau 35,82%, responden yang menyatakan cukup sesuai 18 responden atau 40,30%, responden yang menyatakan tidak sesuai 6 responden atau 8,95%, responden yang menyatakan sangat tidak sesuai 0 responden atau 0,0%. Adapun nilai persentase tertinggi adalah 40,30% dan nilai persentase terendah adalah 8,95% dari 40 responden dengan nilai rata-rata 3,35.

Tabel 4.12
Pernyataan Angket Koleksi no. 10

NO	Uraian	Skor	Responden	S XN	Present ase
		(S)	(N)		
1	Sangat Sesuai	5	5	25	17,86%
2	Sesuai	4	14	56	40%
3	Cukup Sesuai	3	17	51	36,43%
4	Tidak Sesuai	2	4	8	5,71%
5	Sangat Tidak Sesuai	1	0	0	0%
Jumlah			40	140	100%
Rata-rata				3,50	

Tabel di atas menunjukkan bahwa 5 responden menyatakan sangat sesuai atau 17,86%, responden yang menyatakan sesuai 14 responden atau 40%, responden yang menyatakan cukup sesuai 17 responden atau 36,43%, responden yang menyatakan tidak sesuai 4 responden atau 5,71%, responden yang menyatakan sangat tidak sesuai 0 responden atau 0,0%. Adapun nilai persentase tertinggi adalah 40% dan nilai persentase terendah adalah 5.71% dari 40 responden dengan nilai rata-rata 3,50.

2. Gambaran Layanan Perpustakaan Institut Pemerintahan Dalam Negeri (IPDN) Kampus Sulawesi Selatan.

Berdasarkan hasil penelitian yang telah dilakukan terhadap pengunjung perpustakaan yang berjumlah 40 orang melalui instrumen penelitian berupa angket berbentuk skala yang diisi oleh pengunjung itu sendiri. Skala yang diberikan tersebut kemudian diberikan skor pada masing-masing item yang tersedia. Berikut ini adalah tabel hasil analisis deskriptif data koleksi perpustakaan Institut Pemerintahan Dalam Negeri (IPDN) Kampus Sulawesi Selatan.

Tabel 4.13 *Descriptive Statistic*
Layanan Perpustakaan Institut Pemerintahan Dalam Negeri (IPDN) Kampus Sulawesi Selatan.

Statistik	Skor Statistik
Sampel	40
Skor terendah	34
Skor tertinggi	47
Rata-rata	40,98
Standar Deviasi	3,37

Dari tabel *descriptive statistic* menunjukkan bahwa layanan di Perpustakaan Institut Pemerintahan Dalam Negeri (IPDN) Kampus Sulawesi Selatan yang didapatkan melalui instrumen skala menunjukkan bahwa skor tertinggi 47, skor terendah 34, Skor rata-rata diperoleh adalah 36,08. Standar deviasi sebesar 40,98.

Dari tabel di atas, selanjutnya menyusun tabel kategori data persepsi pengunjung tentang layanan di Perpustakaan Institut Pemerintahan Dalam Negeri (IPDN) Kampus Sulawesi Selatan dan akan disajikan dalam bentuk tabel berikut:

Tabel 4.14 Kategori Data
Layanan di Perpustakaan Institut Pemerintahan Dalam Negeri (IPDN) Kampus
Sulawesi Selatan.

Batas Kategori	Interval	Frekuensi	Persentase	Ket.
$x < (\mu - 1,0\sigma)$	$x < 37,61$	2	5%	Rendah
$(\mu - 1,0\sigma) \leq x$ $< (\mu + 1,0\sigma)$	$37,61 \leq x$ $< 44,35$	29	72,5 %	Sedang
$(\mu + 1,0\sigma) \leq x$	$44,35 \leq x$	9	22,5 %	Tinggi
Total		40	100 %	

Berdasarkan tabel 4.4 di atas, diperoleh bahwa terdapat 2 pemustaka atau 5% memiliki persepsi pemustaka tentang layanan perpustakaan yang rendah, 29 atau 72,5% pemustaka memiliki persepsi pemustaka tentang layanan yang sedang dan 9 pemustaka atau 22% pemustaka memiliki persepsi pemustaka tentang layanan yang tinggi. Dengan demikian, dapat disimpulkan bahwa skor persepsi pemustaka tentang layanan pada seluruh subjek penelitian ini termasuk kategori sedang.

Di bawah ini, dijabarkan jawaban responden dalam bentuk tabel, sebagai berikut:

Tabel 4.15
Pernyataan Angket Layanan no. 1

NO	Uraian	Skor	Responden	S X N	Present ase
		(S)	(N)		
1	Sangat Sesuai	5	7	35	23,49%
2	Sesuai	4	20	80	53,69%
3	Cukup Sesuai	3	8	24	16,11%
4	Tidak Sesuai	2	5	10	6,71%
5	Sangat Tidak Sesuai	1	0	0	0%
Jumlah			40	149	100%
Rata-rata				3,72	

Tabel di atas menunjukkan bahwa 7 responden menyatakan sangat sesuai atau 23,49%, responden yang menyatakan sesuai 20 responden atau 53,69%, responden yang menyatakan cukup sesuai 8 responden atau 16,11%, responden yang menyatakan tidak sesuai 5 responden atau 6,71%, responden yang menyatakan sangat tidak sesuai 0 responden atau 0,0%. Adapun nilai persentase tertinggi adalah 53,69% dan nilai persentase terendah adalah 6,71% dari 40 responden dengan nilai rata-rata 3,72.

Tabel 4.16
Pernyataan Angket Layanan no. 2

NO	Uraian	Skor	Responden	S X N	Presentase
		(S)	(N)		
1	Sangat Sesuai	5	9	45	29,80%
2	Sesuai	4	14	56	37,19%
3	Cukup Sesuai	3	16	48	31,79%
4	Tidak Sesuai	2	1	2	1,32%
5	Sangat Tidak Sesuai	1	0	0	0%
Jumlah			40	151	100%
Rata-rata				3,77	

Tabel di atas menunjukkan bahwa 9 responden menyatakan sangat sesuai atau 29,80%, responden yang menyatakan sesuai 14 responden atau 37,19%, responden yang menyatakan cukup sesuai 16 responden atau 31,79%, responden yang menyatakan tidak sesuai 1 responden atau 1,32%, responden yang menyatakan sangat tidak sesuai 0 responden atau 0,0%. Adapun nilai persentase tertinggi adalah 37,19% dan nilai persentase terendah adalah 1,32% dari 40 responden dengan nilai rata-rata 3,77.

Tabel 4.17
Pernyataan Angket Layanan no.3

NO	Uraian	Skor	Responden	S X N	Presentase
		(S)	(N)		
1	Sangat Sesuai	5	12	60	36,81%
2	Sesuai	4	17	68	41,72%
3	Cukup Sesuai	3	11	33	20,25%
4	Tidak Sesuai	2	1	2	1,23%
5	Sangat Tidak Sesuai	1	0	0	0%
Jumlah			40	163	100%
Rata-rata				4,67	

Tabel di atas menunjukkan bahwa 12 responden menyatakan sangat sesuai atau 36,81%, responden yang menyatakan sesuai 17 responden atau 41,72%, responden yang menyatakan cukup sesuai 11 responden atau 20,25%, responden yang menyatakan tidak sesuai 1 responden atau 1,23%, responden yang menyatakan sangat tidak sesuai 0 responden atau 0,0%. Adapun nilai persentase tertinggi adalah 41,72% dan nilai persentase terendah adalah 1,23% dari 40 responden dengan nilai rata-rata 4,67.

Tabel 4.18
Pernyataan Angket Layanan no.4

NO	Uraian	Skor	Responden	S X N	Presentase
		(S)	(N)		
1	Sangat Sesuai	5	14	70	40,46%
2	Sesuai	4	25	100	57,81%
3	Cukup Sesuai	3	1	3	1,73%
4	Tidak Sesuai	2	0	0	0%
5	Sangat Tidak Sesuai	1	0	0	0%
Jumlah			40	173	100%
Rata-rata				4,32	

Tabel di atas menunjukkan bahwa 14 responden menyatakan sangat sesuai atau 40,46%, responden yang menyatakan sesuai 25 responden atau 57,81%, responden yang menyatakan cukup sesuai 1 responden atau 1,73%, responden yang menyatakan tidak sesuai 0 responden atau 0%, responden yang menyatakan sangat tidak sesuai 0 responden atau 0,0%. Adapun nilai persentase tertinggi adalah 57,81% dan nilai persentase terendah adalah 1,73% dari 40 responden dengan nilai rata-rata 4,32.

Tabel 4.19
Pernyataan Angket Layanan no.5

NO	Uraian	Skor	Responden	S X N	Present ase
		(S)	(N)		
1	Sangat Sesuai	5	14	70	42,68%
2	Sesuai	4	18	72	43,90%
3	Cukup Sesuai	3	6	18	10,98%
4	Tidak Sesuai	2	2	4	2,44%
5	Sangat Tidak Sesuai	1	0	0	0
Jumlah			40	164	100%
Rata-rata				4,10	

Tabel di atas menunjukkan bahwa 14 responden menyatakan sangat sesuai atau 42,68%, responden yang menyatakan sesuai 18 responden atau 43,90%, responden yang menyatakan cukup sesuai 6 responden atau 10,98%, responden yang menyatakan tidak sesuai 2 responden atau 2,44%, responden yang menyatakan sangat tidak sesuai 0 responden atau 0,0%. Adapun nilai persentase tertinggi adalah 43,90% dan nilai persentase terendah adalah 2,44% dari 40 responden dengan nilai rata-rata 4,10.

Tabel 4.20
Pernyataan Angket Layanan no.6

NO	Uraian	Skor	Responden	S X N	Present ase
		(S)	(N)		
1	Sangat Sesuai	5	13	65	39,63%
2	Sesuai	4	20	80	48,78%
3	Cukup Sesuai	3	5	15	9.15%
4	Tidak Sesuai	2	2	4	2.44%
5	Sangat Tidak Sesuai	1	0	0	0%
Jumlah			40	164	100%
Rata-rata				4,10	

Tabel di atas menunjukkan bahwa 13 responden menyatakan sangat sesuai atau 39,63%, responden yang menyatakan sesuai 20 responden atau 48,78%, responden yang menyatakan cukup sesuai 5 responden atau 9.15%, responden yang menyatakan tidak sesuai 2 responden atau 2.44%, responden yang menyatakan sangat tidak sesuai 0 responden atau 0,0%. Adapun nilai persentase tertinggi adalah 48,78% dan nilai persentase terendah adalah 2.44% dari 40 responden dengan nilai rata-rata 4,10.

Tabel 4.21
Pernyataan Angket Layanan no.7

NO	Uraian	Skor	Responden	S X N	Present ase
		(S)	(N)		
1	Sangat Sesuai	5	18	90	52,33%
2	Sesuai	4	16	64	37,20%
3	Cukup Sesuai	3	6	18	10,47%
4	Tidak Sesuai	2	0	0	0%
5	Sangat Tidak Sesuai	1	0	0	0%
Jumlah			40	172	100%
Rata-rata				4,30	

Tabel di atas menunjukkan bahwa 18 responden menyatakan sangat sesuai atau 52,33%, responden yang menyatakan sesuai 16 responden atau 37,20%, responden

yang menyatakan cukup sesuai 6 responden atau 10,47%, responden yang menyatakan tidak sesuai 0 responden atau 0%, responden yang menyatakan sangat tidak sesuai 0 responden atau 0,0%. Adapun nilai persentase tertinggi adalah 52,33% dan nilai persentase terendah adalah 10,47% dari 40 responden dengan nilai rata-rata 4,30.

Tabel 4.22
Pernyataan Angket Layanan no.8

NO	Uraian	Skor	Responden	S X N	Presentase
		(S)	(N)		
1	Sangat Sesuai	5	14	70	41,18%
2	Sesuai	4	22	88	51,76%
3	Cukup Sesuai	3	4	12	7,06%
4	Tidak Sesuai	2	0	0	0%
5	Sangat Tidak Sesuai	1	0	0	0%
Jumlah			40	170	100%
Rata-rata				4,25	

Tabel di atas menunjukkan bahwa 14 responden menyatakan sangat sesuai atau 41.18%, responden yang menyatakan sesuai 22 responden atau 51.76%, responden yang menyatakan cukup sesuai 4 responden atau 7.06%, responden yang menyatakan tidak sesuai 0 responden atau 0%, responden yang menyatakan sangat tidak sesuai 0 responden atau 0,0%. Adapun nilai persentase tertinggi adalah 51,76% dan nilai persentase terendah adalah 7,06% dari 40 responden dengan nilai rata-rata 4,25.

Tabel 4.23
Pernyataan Angket Layanan no.9

NO	Uraian	Skor	Responden	S X N	Present ase
		(S)	(N)		
1	Sangat Sesuai	5	13	56	35,22%
2	Sesuai	4	22	88	55,35%
3	Cukup Sesuai	3	5	15	9,43%
4	Tidak Sesuai	2	0	0	0%
5	Sangat Tidak Sesuai	1	0	0	0%
Jumlah			40	159	100%
Rata-rata				3,97	

Tabel di atas menunjukkan bahwa 13 responden menyatakan sangat sesuai atau 35,22%, responden yang menyatakan sesuai 22 responden atau 55,35%, responden yang menyatakan cukup sesuai 5 responden atau 9,43%, responden yang menyatakan tidak sesuai 0 responden atau 0%, responden yang menyatakan sangat tidak sesuai 0 responden atau 0,0%. Adapun nilai persentase tertinggi adalah 55,35% dan nilai persentase terendah adalah 9,43% dari 40 responden dengan nilai rata-rata 3,97.

Tabel 4.24
Pernyataan Angket Layanan no.10

NO	Uraian	Skor	Responden	S X N	Present ase
		(S)	(N)		
1	Sangat Sesuai	5	9	45	27,44%
2	Sesuai	4	27	108	65,85%
3	Cukup Sesuai	3	3	9	5,49%
4	Tidak Sesuai	2	1	2	1,22%
5	Sangat Tidak Sesuai	1	0	0	0
Jumlah			40	164	100%
Rata-rata				4,10	

Tabel di atas menunjukkan bahwa 9 responden menyatakan sangat sesuai atau 27,44%, responden yang menyatakan sesuai 27 responden atau 65,85%, responden

yang menyatakan cukup sesuai 3 responden atau 5,49%, responden yang menyatakan tidak sesuai 1 responden atau 1,22%, responden yang menyatakan sangat tidak sesuai 0 responden atau 0,0%. Adapun nilai persentase tertinggi adalah 65,85% dan nilai persentase terendah adalah 1,22% dari 40 responden dengan nilai rata-rata 4,10.

3. Gambaran Tingkat Kunjungan Perpustakaan Institut Pemerintahan Dalam Negeri (IPDN) Kampus Sulawesi Selatan.

Berdasarkan hasil penelitian yang telah dilakukan terhadap pengunjung perpustakaan yang berjumlah 40 orang melalui instrumen penelitian berupa angket berbentuk skala yang diisi oleh pengunjung itu sendiri. Skala yang diberikan tersebut kemudian diberikan skor pada masing-masing item yang tersedia. Berikut ini adalah tabel hasil analisis deskriptif data koleksi perpustakaan Institut Pemerintahan Dalam Negeri (IPDN) Kampus Sulawesi Selatan.

Tabel 4.25 *Descriptive Statistic*
Tingkat Kunjungan Perpustakaan Institut Pemerintahan Dalam Negeri (IPDN)
Kampus Sulawesi Selatan.

Statistik	Skor Statistik
Sampel	40
Skor terendah	29
Skor tertinggi	49
Rata-rata	39,28
Standar Deviasi	4,63

Dari tabel *descriptive statistic* menunjukkan bahwa tingkat kunjungan di Perpustakaan Institut Pemerintahan Dalam Negeri (IPDN) Kampus Sulawesi Selatan

yang didapatkan melalui instrumen skala menunjukkan bahwa skor tertinggi 49, skor terendah 29, Skor rata-rata diperoleh adalah 39,28. Standar deviasi sebesar 4,63.

Dari tabel di atas, selanjutnya menyusun tabel kategori data persepsi pengunjung tentang tingkat kunjungan di Perpustakaan Institut Pemerintahan Dalam Negeri (IPDN) Sulawesi Selatan dan akan disajikan dalam bentuk tabel berikut:

Tabel 4.26 Kategori Data
Perasepsi Mahasiswa Tentang tingkat Kunjungan Pemustaka di Perpustakaan Institut Pemerintahan Dalam Negeri (IPDN) Sulawesi Selatan.

Batas Kategori	Interval	Frekuensi	Persentase	Ket.
$x < (\mu - 1,0\sigma)$	$x < 34,65$	8	20%	Rendah
$(\mu - 1,0\sigma) \leq x < (\mu + 1,0\sigma)$	$34,65 \leq x < 43,91$	26	65%	Sedang
$(\mu + 1,0\sigma) \leq x$	$43,91 \leq x$	6	15 %	Tinggi
Total		40	100 %	

Berdasarkan tabel 4.6 di atas, diperoleh bahwa terdapat 8 pemustaka atau 20% memiliki persepsi pemustaka tentang tingkat kunjungan yang rendah, 26 atau 65% pemustaka memiliki persepsi pemustaka tentang tingkat kunjungan yang sedang dan 6 pemustaka atau 15% pemustaka memiliki persepsi pemustaka tentang tingkat kunjungan yang tinggi. Dengan demikian, dapat disimpulkan bahwa skor persepsi pemustaka tentang tingkat kunjungan pada seluruh subjek penelitian ini termasuk kategori sedang.

Di bawah ini, dijabarkan jawaban responden dalam bentuk tabel, sebagai berikut:

Tabel 4.27
Pernyataan Angket Tingkat Kunjungan no.1

NO	Uraian	Skor	Responden	S X N	Present ase
		(S)	(N)		
1	Sangat Sesuai	5	13	65	40,37%
2	Sesuai	4	16	64	39,75%
3	Cukup Sesuai	3	10	30	18,64%
4	Tidak Sesuai	2	1	2	1,24%
5	Sangat Tidak Sesuai	1	0	0	0%
Jumlah			40	161	100%
Rata-rata				4,02	

Tabel di atas menunjukkan bahwa 13 responden menyatakan sangat sesuai atau 40,37%, responden yang menyatakan sesuai 16 responden atau 39,75%, responden yang menyatakan cukup sesuai 10 responden atau 18,64%, responden yang menyatakan tidak sesuai 1 responden atau 1,24%, responden yang menyatakan sangat tidak sesuai 0 responden atau 0,0%. Adapun nilai persentase tertinggi adalah 40,37% dan nilai persentase terendah adalah 1,24% dari 40 responden dengan nilai rata-rata 4,02.

Tabel 4.27
Pernyataan Angket Tingkat Kunjungan no.2

NO	Uraian	Skor	Responden	S X N	Present ase
		(S)	(N)		
1	Sangat Sesuai	5	13	65	39,39%
2	Sesuai	4	19	76	46,06%
3	Cukup Sesuai	3	8	24	14,55%
4	Tidak Sesuai	2	0	0	0%
5	Sangat Tidak Sesuai	1	0	0	0%
Jumlah			40	165	100%
Rata-rata				4,12	

Tabel di atas menunjukkan bahwa 13 responden menyatakan sangat sesuai atau 39,39%, responden yang menyatakan sesuai 19 responden atau 46,06%, responden

yang menyatakan cukup sesuai 8 responden atau 14,55%, responden yang menyatakan tidak sesuai 0 responden atau 0%, responden yang menyatakan sangat tidak sesuai 0 responden atau 0,0%. Adapun nilai persentase tertinggi adalah 46,06% dan nilai persentase terendah adalah 14,55% dari 40 responden dengan nilai rata-rata 4,12.

Tabel 4.28
Pernyataan Angket Tingkat Kunjungan no.3

NO	Uraian	Skor	Responden	S X N	Presentase
		(S)	(N)		
1	Sangat Sesuai	5	9	45	28,48%
2	Sesuai	4	21	84	53,16%
3	Cukup Sesuai	3	9	27	17,90%
4	Tidak Sesuai	2	1	2	1,66%
5	Sangat Tidak Sesuai	1	0	0	0%
Jumlah			40	158	100%
Rata-rata				3,95	

Tabel di atas menunjukkan bahwa 9 responden menyatakan sangat sesuai atau 28,48%, responden yang menyatakan sesuai 21 responden atau 53,16%, responden yang menyatakan cukup sesuai 9 responden atau 17,90%, responden yang menyatakan tidak sesuai 1 responden atau 1,66%, responden yang menyatakan sangat tidak sesuai 0 responden atau 0,0%. Adapun nilai persentase tertinggi adalah 53,16% dan nilai persentase terendah adalah 1,66% dari 40 responden dengan nilai rata-rata 3,95.

Tabel 4.29
Pernyataan Angket Tingkat Kunjungan no.4

NO	Uraian	Skor	Responden	S X N	Present ase
		(S)	(N)		
1	Sangat Sesuai	5	5	25	16,78%
2	Sesuai	4	20	80	53,69%
3	Cukup Sesuai	3	14	42	28,19%
4	Tidak Sesuai	2	1	2	1,34%
5	Sangat Tidak Sesuai	1	0	0	0%
Jumlah			40	149	100%
Rata-rata				3,72	

Tabel di atas menunjukkan bahwa 5 responden menyatakan sangat sesuai atau 16,78%, responden yang menyatakan sesuai 20 responden atau 53,69%, responden yang menyatakan cukup sesuai 14 responden atau 28,19%, responden yang menyatakan tidak sesuai 1 responden atau 1,34%, responden yang menyatakan sangat tidak sesuai 0 responden atau 0,0%. Adapun nilai persentase tertinggi adalah 53,69% dan nilai persentase terendah adalah 1,34% dari 40 responden dengan nilai rata-rata 3,72.

Tabel 4.30
Pernyataan Angket Tingkat Kunjungan no.5

NO	Uraian	Skor	Responden	S X N	Present ase
		(S)	(N)		
1	Sangat Sesuai	5	7	35	23,90%
2	Sesuai	4	21	84	56,37%
3	Cukup Sesuai	3	6	18	12,08%
4	Tidak Sesuai	2	6	12	8,05%
5	Sangat Tidak Sesuai	1	0	0	0%
Jumlah			40	149	100%
Rata-rata				3,72	

Tabel di atas menunjukkan bahwa 7 responden menyatakan sangat sesuai atau 23,90%, responden yang menyatakan sesuai 21 responden atau 56,37%, responden yang menyatakan cukup sesuai 6 responden atau 12,08%, responden yang menyatakan tidak sesuai 6 responden atau 8,05%, responden yang menyatakan sangat tidak sesuai 0 responden atau 0,0%. Adapun nilai persentase tertinggi adalah 56,37% dan nilai persentase terendah adalah 8,05% dari 40 responden dengan nilai rata-rata 3,72.

Tabel 4.31
Pernyataan Angket Tingkat Kunjungan no.6

NO	Uraian	Skor	Responden	S X N	Present ase
		(S)	(N)		
1	Sangat Sesuai	5	7	35	22,88%
2	Sesuai	4	21	84	54,90%
3	Cukup Sesuai	3	10	30	19,61%
4	Tidak Sesuai	2	2	4	2,61%
5	Sangat Tidak Sesuai	1	0	0	0%
Jumlah			40	153	100%
Rata-rata				3,82	

Tabel di atas menunjukkan bahwa 17 responden menyatakan sangat sesuai atau 22,88%, responden yang menyatakan sesuai 21 responden atau 54,90%, responden yang menyatakan cukup sesuai 10 responden atau 19,61%, responden yang menyatakan tidak sesuai 2 responden atau 2,61%, responden yang menyatakan sangat tidak sesuai 0 responden atau 0,0%. Adapun nilai persentase tertinggi adalah 54,90% dan nilai persentase terendah adalah 2,61% dari 40 responden dengan nilai rata-rata 3,82.

Tabel 4.32
Pernyataan Angket Tingkat Kunjungan no.7

NO	Uraian	Skor	Responden	S X N	Present ase
		(S)	(N)		
1	Sangat Sesuai	5	12	60	37,74%
2	Sesuai	4	17	68	42,77%
3	Cukup Sesuai	3	9	27	16,98%
4	Tidak Sesuai	2	2	4	2,51%
5	Sangat Tidak Sesuai	1	0	0	0%
Jumlah			40	159	100%
Rata-rata				3,97	

Tabel di atas menunjukkan bahwa 12 responden menyatakan sangat sesuai atau 37,74%, responden yang menyatakan sesuai 17 responden atau 42,77%, responden yang menyatakan cukup sesuai 9 responden atau 16,98%, responden yang menyatakan tidak sesuai 2 responden atau 2,51%, responden yang menyatakan sangat tidak sesuai 0 responden atau 0,0%. Adapun nilai persentase tertinggi adalah 42,77% dan nilai persentase terendah adalah 2,51% dari 40 responden dengan nilai rata-rata 3,97.

Tabel 4.33
Pernyataan Angket Tingkat Kunjungan no.8

NO	Uraian	Skor	Responden	S X N	Present ase
		(S)	(N)		
1	Sangat Sesuai	5	12	60	38,46%
2	Sesuai	4	16	64	41,02%
3	Cukup Sesuai	3	8	24	15,39%
4	Tidak Sesuai	2	4	8	5,13%
5	Sangat Tidak Sesuai	1	0	0	0%
Jumlah			40	156	100%
Rata-rata				3,90	

Tabel di atas menunjukkan bahwa 12 responden menyatakan sangat sesuai atau 38,46%, responden yang menyatakan sesuai 16 responden atau 41,02%, responden yang menyatakan cukup sesuai 8 responden atau 15,39%, responden yang menyatakan tidak sesuai 4 responden atau 5,13%, responden yang menyatakan sangat tidak sesuai 0 responden atau 0,0%. Adapun nilai persentase tertinggi adalah 41,02% dan nilai persentase terendah adalah 5,13% dari 40 responden dengan nilai rata-rata 3,90.

Tabel 4.34
Pernyataan Angket Tingkat Kunjungan no.9

NO	Uraian	Skor	Responden	S X N	Present ase
		(S)	(N)		
1	Sangat Sesuai	5	10	50	31,06%
2	Sesuai	4	22	88	54,66%
3	Cukup Sesuai	3	7	21	13,04%
4	Tidak Sesuai	2	1	2	1,24%
5	Sangat Tidak Sesuai	1	0	0	0%
Jumlah			40	161	100%
Rata-rata				4,02	

Tabel di atas menunjukkan bahwa 10 responden menyatakan sangat sesuai atau 31,06%, responden yang menyatakan sesuai 22 responden atau 54,66%, responden yang menyatakan cukup sesuai 7 responden atau 13,04%, responden yang menyatakan tidak sesuai 1 responden atau 1,24%, responden yang menyatakan sangat tidak sesuai 0 responden atau 0,0%. Adapun nilai persentase tertinggi adalah 54,66% dan nilai persentase terendah adalah 1,24% dari 40 responden dengan nilai rata-rata 4,02.

Tabel 4.35
Pernyataan Angket Tingkat Kunjungan no.10

NO	Uraian	Skor	Responden	S X N	Present ase
		(S)	(N)		
1	Sangat Sesuai	5	6	30	19,48%
2	Sesuai	4	24	96	62,34%
3	Cukup Sesuai	3	8	24	15,58%
4	Tidak Sesuai	2	2	4	2,60%
5	Sangat Tidak Sesuai	1	0	0	0%
Jumlah			40	154	100%
Rata-rata				3,85	

Tabel di atas menunjukkan bahwa 6 responden menyatakan sangat sesuai atau 19,48%, responden yang menyatakan sesuai 24 responden atau 62,34%, responden yang menyatakan cukup sesuai 8 responden atau 15,58%, responden yang menyatakan tidak sesuai 2 responden atau 2,60%, responden yang menyatakan sangat tidak sesuai 0 responden atau 0,0%. Adapun nilai persentase tertinggi adalah 62,34% dan nilai persentase terendah adalah 2,60% dari 40 responden dengan nilai rata-rata 3,85.

B. Hasil Penelitian

1. Uji Normalitas

Pengujian Normalitas data dilakukan terhadap data koleksi dan layanan terhadap tingkat kunjungan pemustaka yang dilakukan pada masing-masing kelompok dengan menggunakan uji Kolmogorov-Smirnov dengan bantuan SPSS 20.0.

Adapun perumusan hipotesis yang akan diuji untuk uji normalitas data adalah sebagai berikut:

H_0 : Distribusi populasi normal

H_1 : Distribusi populasi tidak normal

Sedangkan untuk penentuan normalitas data, maka digunakan perbandingan nilai *Asymp. Sig.2-tailed* pada tingkat *alpha* 0,05. Jika nilai *Asymp. Sig.2-tailed* > 0,05 maka H_0 diterima. Namun sebaliknya, jika nilai *Asymp. Sig.2-tailed* < 0,05 maka H_0 ditolak.

Adapun hasil pengujian normalitas data dari masing-masing koleksi, layanan, dan tingkat kunjungan pemustaka di perpustakaan adalah sebagai berikut: (Hasil *output SPSS 20.0*)

Tabel 4.36 Hasil Uji Normalitas

Variabel	Sig	Keterangan
Koleksi (X1)	0,257	Normal
Layanan (X2)	0,424	Normal
Tingkat Kunjungan (Y)	0,438	Normal

Pengujian normalitas pertama dilakukan pada koleksi perpustakaan. Taraf signifikan yang ditetapkan adalah $\alpha = 0,05$. Berdasarkan hasil pengolahan dengan *SPSS 20.0* di atas maka diperoleh sig. adalah 0,257 dengan demikian dapat disimpulkan bahwa data koleksi perpustakaan berdistribusi normal karena nilai sig. lebih besar dari α atau ($0,257 > 0,05$).

Pengujian normalitas kedua dilakukan pada layanan perpustakaan. Taraf signifikan yang ditetapkan adalah $\alpha = 0,05$. Berdasarkan hasil pengolahan dengan *SPSS 20.0* di atas maka diperoleh sig. adalah 0,424 dengan demikian dapat

disimpulkan bahwa data pada layanan perpustakaan berdistribusi normal karena nilai sig. lebih besar dari α atau ($0,424 > 0,05$).

Selanjutnya pengujian normalitas terakhir yaitu terhadap tingkat kunjungan pemustaka, berdasarkan hasil output *SPSS 20.0*, dapat dilihat bahwa sig. sebesar 0,438 dan taraf signifikansi yang ditetapkan adalah $\alpha = 0,05$ dengan demikian maka dapat dikatakan bahwa data tingkat kunjungan pemustaka di perpustakaan Institut Pemerintahan Dalam Negeri (IPDN) Sulawesi Selatan berdistribusi normal karena sig. lebih besar dari α atau ($0,438 > 0,05$).

2. Uji Linearitas

Uji linieritas adalah uji yang akan memastikan apakah data yang dimiliki sesuai garis linier atau tidak. Uji linier dilakukan untuk mengetahui apakah variabel independen memiliki hubungan yang linier dengan variabel dependen.

Uji linieritas dalam penelitian ini dilakukan dengan menggunakan analisis varians menggunakan aplikasi *SPSS 20.0*. Kaidah yang digunakan jika F signifikan, maka hubungan kedua variabel linear. Hasil uji linieritas dapat dilihat pada tabel di bawah ini:

Tabel 4.9: Uji Linearitas Koleksi dan Layanan Perpustakaan Terhadap Tingkat kunjungan Pemustaka dengan Menggunakan *SPSS 20.0*.

Tabel 4.37 Hasil Uji Linearitas

Korelasi	F	Sig.	Keterangan
X ₁ Y	0,859	0,612	Linear
X ₂ Y	1,703	0,126	Linear

Berdasarkan tabel diatas menunjukkan bahwa hasil uji linearitas Koleksi Perpustakaan Terhadap Tingkat Kunjungan Pemustaka diperoleh hasil sig $0,612 > \alpha (0,05)$ dan layanan Perpustakaan Terhadap Tingkat kunjungan Pemustaka diperoleh hasil sig $0,126 > \alpha (0,05)$ berarti data Koleksi dan Layanan Perpustakaan Terhadap Tingkat Kunjungan Pemustaka adalah linear.

3. Uji Multikolinearitas

Uji multikolinearitas dimaksudkan untuk mengetahui ada tidaknya hubungan (korelasi) yang signifikan antar variabel bebas. Pengujian multikolinieritas ini dapat dilihat dari nilai *variance inflatio factor* (VIF). Jika nilai VIF disekitar angka 1 atau memiliki *tolerance* mendekati 1, maka dikatakan tidak terdapat masalah multikolinearitas dalam model regresi. Berikut hasil pengujian multikolinieritas. (Hasil *output SPSS 20.0.*)

Tabel 4.38 Uji Multikolinieritas Data Hasil Penelitian

Variabel	<i>Tolerance</i>	VIF
Koleksi (X ₁)	0,993	1,007
Layanan (X ₂)	0,993	1,007

Berdasarkan tabel 4.10 dapat diketahui bahwa seluruh variabel independen memiliki nilai VIF disekitar angka 1 yaitu 1,045 dan *tolerance* mendekati angka 1 yaitu 0,957 yang menunjukkan bahwa dalam model regresi terbebas dari gejala multikolinearitas yang artinya antara variabel koleksi dan layanan ini tidak memiliki

hubungan (korelasi) yang signifikan. Model regresi yang baik yaitu yang terbebas dari multikolinearitas.

a. Pengaruh Koleksi Terhadap Tingkat Kunjungan

1) Analisis Koefisien Determinasi

Analisis koefisien determinasi digunakan untuk mengukur dan menjelaskan besarnya presentase pengaruh variable bebas dan variable prediksi terhadap variable terikatnya. Adapun koefisien determinasi dengan model summary, dapat dilihat pada tabel, sebagai berikut:

Tabel 4.39 Koefisien Determinasi Koleksi Terhadap T. Kunjungan

Model Summary				
Model	R	R Square	Adjusted R Square	Std. Error of the Estimate
1	.531 ^a	.282	.263	3.969

a. Predictors: (Constant), KOLEKSI

Berdasarkan tabel di atas, terlihat bahwa koefisien determinasi (R^2), adalah 0,282. Hal ini berarti, varian yang terjadi pada variabel tingkat kunjungan pemustaka 28,2% ditentukan oleh varian yang terjadi pada variabel koleksi perpustakaan. Pengertian ini sering diartikan pengaruh koleksi perpustakaan terhadap tingkat kunjungan pemustaka adalah sebesar 28,2% dan sisanya 71,8% ditentukan oleh faktor lain.

2) Analisis Regresi Linear

Analisis regresi digunakan untuk memprediksi pengaruh variabel bebas (koleksi perpustakaan) terhadap variabel terikat (tingkat kunjungan pemustaka), persamaan regresi linear sederhana dalam penelitian ini, adalah $Y = a + bX$.

Hasil analisis regresi linear sederhana dengan bantuan program *SPSS* versi 20, berupa koefisien untuk variabel independen (koleksi). Koefisien ini diperoleh dengan cara memprediksi nilai variabel dependen (tingkat kunjungan pemustaka) dengan suatu persamaan. Untuk mengetahui hasil perhitungan persamaan regresi linear sederhana pada penelitian ini dapat dilihat pada tabel, sebagai berikut:

Tabel 4.40 Regresi Linear Koleksi Terhadap T. Kunjungan

Coefficients ^a						
Model		Unstandardized Coefficients		Standardized Coefficients	T	Sig.
		B	Std. Error	Beta		
1	(Constant)	20.544	4.887		4.203	.000
	KOLEKSI	.519	.134	.531	3.865	.000

a. Dependent Variable: T. KUNJUNGAN

Dari tabel koefisien di atas, kolom B pada konstanta (a) adalah 20,544 Sedangkan, (b) adalah 0,519. Sehingga, persamaan regresinya dapat ditulis sebagai berikut, $Y = a + bX$ atau $20,544 + 0,519 X$.

Adapun persamaan regresi linear sederhana tersebut di atas, dapat diartikan sebagai berikut:

Konstanta (a) = 20,544

Hal ini berarti bahwa apabila faktor layanan perpustakaan tidak ada peningkatan atau konstan, maka minat kunjung perpustakaan akan tetap sebesar 20,544.

$$B = 0,519$$

Hal ini berarti bahwa apabila nilai koleksi perpustakaan naik satu satuan, maka nilai tingkat kunjungan pemustaka akan meningkat 0,519 satuan. Artinya, dengan semakin meningkatnya koleksi perpustakaan terhadap tingkat kunjungan pemustaka semakin tinggi, begitu juga sebaliknya.

3) Uji Hipotesis

Merumuskan hipotesis

H_0 : Tidak terdapat pengaruh yang signifikan koleksi terhadap tingkat kunjungan pemustaka.

H_1 : Terdapat pengaruh yang signifikan koleksi terhadap tingkat kunjungan pemustaka.

Berdasarkan aplikasi analisis *SPSS 20.0* diperoleh hasil analisis yaitu sebagai berikut:

Tabel 4.41 Uji Hipotesis Koleksi Terhadap T. Kunjungan

ANOVA ^a					
Model	Sum of Squares	Df	Mean Square	F	Sig.
1 Regression	235.304	1	235.304	14.936	.000 ^b
Residual	598.671	38	15.754		
Total	833.975	39			

a. Dependent Variable: T. KUNJUNGAN

b. Predictors: (Constant), KOLEKSI

Menentukan signifikansi

Dari *output* didapatkan nilai signifikansi sebesar 0,000.

Kriteria pengujian

Jika signifikansi $>0,05$, maka H_0 diterima.

Jika signifikansi $<0,05$, maka H_0 ditolak

Membuat kesimpulan

Nilai signifikansi $< 0,05$ ($0,000 < 0,05$), maka H_0 ditolak. Jadi dapat disimpulkan bahwa terdapat pengaruh yang signifikan koleksi terhadap tingkat kunjungan pemustaka.

b. Pengaruh Layanan Terhadap Tingkat Kunjungan

1) Analisis Koefisien Determinasi

Analisis koefisien determinasi digunakan untuk mengukur dan menjelaskan besarnya presentase pengaruh variable bebas dan variable prediksi terhadap variable terikatnya. Adapun koefisien determinasi dengan model summary, dapat dilihat pada tabel, sebagai berikut:

Tabel 4.42 Uji Hipotesis Layanan Terhadap T. Kunjungan

Model Summary				
Model	R	R Square	Adjusted R Square	Std. Error of the Estimate
1	.466 ^a	.217	.197	4.145

a. Predictors: (Constant), LAYANAN

Berdasarkan tabel di atas, terlihat bahwa koefisien determinasi (R^2), adalah 0,217. Hal ini berarti, varian yang terjadi pada variabel tingkat kunjungan pemustaka 21,7% ditentukan oleh varian yang terjadi pada variabel layanan perpustakaan. Pengertian ini sering diartikan pengaruh layanan perpustakaan terhadap tingkat

kunjungan pemustaka adalah sebesar 21,7% dan sisanya 78,3% ditentukan oleh faktor lain.

2) Persamaan Regresi Linear

Analisis regresi digunakan untuk memprediksi pengaruh variabel bebas (layanan perpustakaan) terhadap variabel terikat (minat kunjung pemustaka), persamaan regresi linear sederhana dalam penelitian ini, adalah $Y = a + bX$.

Hasil analisis regresi linear sederhana dengan bantuan program *SPSS* versi 20, berupa koefisien untuk variabel independen (layanan perpustakaan). Koefisien ini diperoleh dengan cara memprediksi nilai variabel dependen (tingkat kunjungan pemustaka) dengan suatu persamaan. Untuk mengetahui hasil perhitungan persamaan regresi linear sederhana pada penelitian ini dapat dilihat pada tabel, sebagai berikut:

Tabel 4.43 Uji Hipotesis Layanan Terhadap T. Kunjungan

Coefficients ^a						
Model		Unstandardized Coefficients		Standardized Coefficients	T	Sig.
		B	Std. Error	Beta		
1	(Constant)	13.072	8.096		1.615	.115
	LAYANAN	.639	.197	.466	3.247	.002

a. Dependent Variable: T. KUNJUNGAN

Dari tabel koefisien di atas, kolom B pada konstanta (a) adalah 13,072 Sedangkan, (b) adalah 0,639. Sehingga, persamaan regresinya dapat ditulis sebagai berikut, $Y = a + bX$ atau $13,072 + 0,639 X$.

Adapun persamaan regresi linear sederhana tersebut di atas, dapat diartikan sebagai berikut:

Konstanta (a) = 20,544

Hal ini berarti bahwa apabila faktor layanan perpustakaan tidak ada peningkatan atau konstan, maka minat kunjung perpustakaan akan tetap sebesar 20,544.

B = 0,519

Hal ini berarti bahwa apabila nilai layanan perpustakaan naik satu satuan, maka nilai minat kunjung pemustaka akan meningkat 0,519 satuan. Artinya, dengan semakin meningkatnya layanan perpustakaan terhadap minat kunjung pemustaka semakin tinggi, begitu juga sebaliknya.

3) Uji Hipotesis Regresi Linear

Merumuskan hipotesis

H_0 : Tidak terdapat pengaruh yang signifikan layanan terhadap tingkat kunjungan pemustaka.

H_1 : Terdapat pengaruh yang signifikan layanan terhadap tingkat kunjungan pemustaka.

Berdasarkan aplikasi analisis *SPSS 20.0* diperoleh hasil analisis yaitu sebagai berikut:

UNIVERSITAS ISLAM NEGERI
ALAUDDIN
M A K A S S A R

Tabel 4.44 Uji Hipotesis Layanan Terhadap T. Kunjungan

ANOVA ^a						
Model		Sum of Squares	Df	Mean Square	F	Sig.
1	Regression	181.150	1	181.150	10.544	.002 ^b
	Residual	652.825	38	17.180		
	Total	833.975	39			

a. Dependent Variable: T. KUNJUNGAN

b. Predictors: (Constant), LAYANAN

Menentukan signifikansi

Dari *output* didapatkan nilai signifikansi sebesar 0,002.

Kriteria pengujian

Jika signifikansi $>0,05$, maka H_0 diterima.

Jika signifikansi $<0,05$, maka H_0 ditolak

Membuat kesimpulan

Nilai signifikansi $< 0,05$ ($0,002 < 0,05$), maka H_0 ditolak. Jadi dapat disimpulkan bahwa terdapat pengaruh yang signifikan koleksi terhadap tingkat kunjungan.

c) Pengaruh Koleksi dan Layanan Terhadap Tingkat Kunjungan

1) Analisis Koefisien Determinasi

Analisis koefisien determinasi digunakan untuk mengukur dan menjelaskan besarnya presentase pengaruh variable bebas dan variable prediksi terhadap variable terikatnya. Adapun koefisien determinasi dengan model summary, dapat dilihat pada tabel, sebagai berikut:

Tabel 4.45 Uji Hipotesis Koleksi dan Layanan Terhadap T. Kunjungan

Model Summary				
Model	R	R Square	Adjusted R Square	Std. Error of the Estimate
1	.680 ^a	.462	.433	3.483

a. Predictors: (Constant), LAYANAN, KOLEKSI

Berdasarkan tabel di atas, terlihat bahwa koefisien determinasi (R^2), adalah 0,462. Hal ini berarti, varian yang terjadi pada variabel tingkat kunjungan pemustaka 46,2% ditentukan oleh varian yang terjadi pada variabel koleksi dan layanan perpustakaan. Pengertian ini sering diartikan pengaruh koleksi dan layanan perpustakaan terhadap tingkat kunjungan pemustaka adalah sebesar 46,2% dan sisanya 54,8% ditentukan oleh faktor lain.

2) Persamaan Regresi Linear Berganda

Analisis regresi digunakan untuk memprediksi pengaruh variabel bebas (koleksi dan layanan perpustakaan) terhadap variabel terikat (tingkat kunjungan pemustaka), persamaan regresi linear sederhana dalam penelitian ini, adalah $Y = a + b_1X_1 + b_2 X_2$.

Hasil analisis regresi linear berganda dengan bantuan program *SPSS* versi 20, berupa koefisien untuk variabel independen (koleksi dan layanan perpustakaan). Koefisien ini diperoleh dengan cara memprediksi nilai variabel dependen (tingkat kunjungan pemustaka) dengan suatu persamaan. Untuk mengetahui hasil perhitungan persamaan regresi linear sederhana pada penelitian ini dapat dilihat pada tabel, sebagai berikut:

Tabel 4.46 Uji Hipotesis Koleksi dan Layanan Terhadap T. Kunjungan

Coefficients ^a						
Model	Unstandardized Coefficients		Standardized Coefficients	T	Sig.	
	B	Std. Error	Beta			
1	(Constant)	-2.136	7.748		-.276	.784
	KOLEKSI	.485	.118	.496	4.101	.000
	LAYANAN	.584	.166	.425	3.514	.001

a. Dependent Variable: T. KUNJUNGAN

Dari tabel koefisien di atas, kolom B pada konstanta (a) adalah -2,136 Sedangkan, (b₁) adalah 0,485 dan (b₂) adalah 0,584 . Sehingga, persamaan regresinya dapat ditulis sebagai berikut, $Y = a + b_1X_1 + b_2 X_2$ atau $-2,136 + 0,485 X_1 + 0,584 X_2$.

Adapun persamaan regresi linear sederhana tersebut di atas, dapat diartikan sebagai berikut:

Konstanta (a) = -2,136

Hal ini berarti bahwa apabila faktor koleksi dan layanan perpustakaan tidak ada peningkatan atau konstan, maka tingkat kunjungan pemustaka di perpustakaan akan tetap sebesar -2,136.

Koefisien b₁ = 0,485 dan b₂ = 0,584

Hal ini berarti bahwa apabila nilai koleksi dan layanan perpustakaan naik satu satuan, maka nilai tingkat kunjungan pemustaka akan meningkat 0,485 dan 0,584 satuan. Artinya, dengan semakin meningkatnya koleksi dan layanan perpustakaan terhadap tingkat kunjungan pemustaka semakin tinggi, begitu juga sebaliknya.

3) Uji Hipotesis Regresi Linear Berganda

Merumuskan hipotesis

H_0 :Tidak terdapat pengaruh yang signifikan koleksi terhadap tingkat kunjungan pemustaka.

H_1 :Terdapat pengaruh yang signifikan koleksi terhadap tingkat kunjungan pemustaka.

Berdasarkan aplikasi analisis *SPSS 20.0* diperoleh hasil analisis yaitu sebagai berikut:

Tabel 4.47 Uji Hipotesis Koleksi dan Layanan Terhadap T. Kunjungan

ANOVA ^a					
Model	Sum of Squares	df	Mean Square	F	Sig.
1 Regression	385.134	2	192.567	15.874	.000 ^b
Residual	448.841	37	12.131		
Total	833.975	39			

a. Dependent Variable: T. KUNJUNGAN

b. Predictors: (Constant), LAYANAN, KOLEKSI

Menentukan signifikansi

Dari *output* didapatkan nilai signifikansi sebesar 0,000.

Kriteria pengujian

Jika signifikansi $>0,05$, maka H_0 diterima.

Jika signifikansi $<0,05$, maka H_0 ditolak

Membuat kesimpulan

Nilai signifikansi $< 0,05$ ($0,000 < 0,05$), maka H_0 ditolak. Jadi dapat disimpulkan bahwa terdapat pengaruh yang signifikan koleksi dan layanan terhadap tingkat kunjungan.

C. Pembahasan

1. Pengaruh Koleksi terhadap Tingkat Kunjungan Pemustaka di Perpustakaan Institut Pemerintahan Dalam Negeri (IPDN) Kampus Sulawesi Selatan

Hasil penelitian menunjukkan bahwa presentase sumbangan pengaruh koleksi terhadap Tingkat kunjungan Pemustaka sebesar 0,282 (28,2%) sedangkan sisanya sebesar 71,8% dipengaruhi atau dijelaskan oleh variabel lain yang tidak dimasukkan dalam penelitian ini. Nilai signifikansi $< 0,050$ ($0,000 < 0,050$), maka H_0 ditolak. Hal tersebut berarti bahwa terdapat pengaruh yang signifikan antara koleksi terhadap tingkat kunjungan pemustaka.

Sehubungan dengan hal tersebut, maka dalam penelitian ini dapat dikatakan bahwa koleksi perpustakaan mempunyai pengaruh terhadap tingkat kunjungan pemustaka walaupun sumbangan persentasenya sedikit. Hal tersebut menunjukkan bahwa ada faktor lain yang berpengaruh terhadap tingkat kunjungan pemustaka selain koleksi perpustakaan terhadap kunjungan pemustaka. Faktor situasi dan kondisi merupakan salah satu penyebab rendahnya pengaruh kunjungan pemustaka perpustakaan. Pada saat penelitian sebagian pemustaka terburu-buru mengisi angket karena mereka mempunyai waktu yang terbatas.

Adapun faktor yang berpengaruh terhadap tingkat kunjungan seperti faktor internal yang meliputi faktor jasmaniah, faktor psikologis dan faktor kelelahan. Faktor eksternal yang meliputi lingkungan sosial dan lingkungan non sosial, dan faktor waktu yang membatasi. Relasi antara pemustaka dan pustakaawan merupakan salah satu faktor eksternal yang mempengaruhi keberhasilan meningkatnya tingkat kunjungan.

Menurut Bastiano, koleksi merupakan syarat mutlak bagi pendirian perpustakaan. Bagaimanapun sederhananya suatu perpustakaan, koleksinya harus ada, hanya beberapa jumlahnya tergantung kebutuhan masyarakat yang dilayani, dan tentu saja dalam hal ini disesuaikan juga dengan kemampuan keuangan dari perpustakaan yang bersangkutan. Apa yang menarik dan efektif bagi seorang mahasiswa mungkin menimbulkan respon yang negatif dari mahasiswa yang lain. Dengan kata lain, para mahasiswa memiliki respon yang berbeda-beda terhadap penyediaan koleksi yang ada di perpustakaan. Koleksi yang bagus atau menarik, mempunyai pengaruh yang kuat dan positif terhadap para pemustaka, sedangkan koleksi yang kurang menarik akan menimbulkan ketidaksenangan pemustaka datang ke perpustakaan. Hal ini sesuai dengan pendapat Yuyu Yulia, bahwa tujuan penyediaan koleksi perpustakaan adalah untuk menunjang pelaksanaan program lembaga induknya. Seperti halnya untuk perpustakaan perguruan tinggi maka tujuan penyediaan koleksi perpustakaan adalah untuk menunjang pelaksanaan program pendidikan, pengajaran, penelitian dan pengabdian pada masyarakat. Oleh karena itu,

koleksi perpustakaan perguruan tinggi tidak hanya disajikan bagi para mahasiswa, pengajar dan peneliti, tetapi juga bagi masyarakat yang memerlukannya.

2. Pengaruh Layanan terhadap Tingkat Kunjungan Pemustaka di Perpustakaan Institut Pemerintahan Dalam Negeri (IPDN) Kampus Sulawesi Selatan

Hasil penelitian menunjukkan bahwa presentase sumbangan pengaruh layanan terhadap Tingkat kunjungan Pemustaka sebesar 0,217 (21,7%) sedangkan sisanya sebesar 78,3% dipengaruhi atau dijelaskan oleh variabel lain yang tidak dimasukkan dalam penelitian ini. Nilai signifikansi $< 0,050$ ($0,001 < 0,050$), maka H_0 ditolak. Hal tersebut berarti bahwa terdapat pengaruh yang signifikan antara koleksi terhadap tingkat kunjungan pemustaka.

Sehubungan dengan hal tersebut, maka dalam penelitian ini dapat dikatakan bahwa layanan perpustakaan mempunyai pengaruh terhadap tingkat kunjungan pemustaka walaupun sumbangan persentasenya sedikit. Hal tersebut menunjukkan bahwa ada faktor lain yang berpengaruh terhadap tingkat kunjungan pemustaka selain layanan perpustakaan terhadap kunjungan pemustaka. Faktor situasi dan kondisi merupakan salah satu penyebab rendahnya pengaruh kunjungan pemustaka perpustakaan. Pada saat penelitian sebagian pemustaka terburu-buru mengisi angket karena mereka mempunyai waktu yang terbatas.

Adapun faktor yang berpengaruh terhadap tingkat kunjung seperti faktor internal yang meliputi faktor jasmaniah, faktor psikologis dan faktor kelelahan. Faktor eksternal yang meliputi lingkungan sosial dan lingkungan non sosial, dan

faktor waktu yang membatasi. Relasi antara pemustaka dan pustakawan merupakan salah satu faktor eksternal yang mempengaruhi keberhasilan meningkatnya tingkat kunjungan.

Menurut Prytherch, layanan adalah fasilitas yang disediakan perpustakaan kepada pemakayyannya untuk memanfaatkan buku dan penyebaran informasi. Sedangkan menurut Nasution, perpustakaan adalah pelayanan. Pelayanan berarti kesibukan. Bahan-bahan pustaka harus sewaktu-waktu tersedia bagi mereka yang memerlukannya, Jelas bahwa perpustakaan adalah pelayanan, tidak ada perpustakaan jika tidak ada pelayanan, karena itu perpustakaan sebenarnya identik dengan pelayanan agar tanggap terhadap kepentingan pembacanya, perpustakaan harus menyediakan bahan-bahan pustaka sewaktu-waktu diperlukan. Adapun fungsi layanan perpustakaan tidak boleh menyimpang dari tujuan perpustakaan itu sendiri. Perpustakaan harus dapat memberikan informasi kepada pembaca, memberikan kesempatan kepada pembaca untuk mengadakan penelitian, yaitu fungsi informasi.

Dari penjelasan diatas, dapat dipahami bahwa layanan adalah sarana yang menjadi penghubung antara pustakawan dan pemustaka dalam proses penelusuran informasi.

Apa yang menarik dan efektif bagi seorang mahasiswa mungkin menimbulkan respon yang negatif dari mahasiswa yang lain. Dengan kata lain, para mahasiswa memiliki respon yang berbeda-beda terhadap penyediaan layanan yang ada di perpustakaan. layanan yang bagus atau menarik, mempunyai pengaruh yang kuat dan positif terhadap para pemustaka, maka dari itu layanan yang kurang menarik akan

menimbulkan ketidaksenangan pemustaka datang ke perpustakaan. Seperti halnya untuk perpustakaan perguruan tinggi maka tujuan perpustakaan memberikan pelayannya kepada para pembaca ialah agar bahan pustaka yang telah dikumpulkan dan diolah sebaik-baiknya itu sampai ke tangan pembaca. Oleh karena itu, layanan perpustakaan perguruan tinggi tidak hanya disajikan bagi para mahasiswa, pengajar dan peneliti, tetapi juga bagi masyarakat yang memerlukannya.

3. Pengaruh Koleksi dan Layanan terhadap Tingkat Kunjungan Pemustaka di Perpustakaan Institut Pemerintahan Dalam Negeri (IPDN) Kampus Sulawesi Selatan

Hasil penelitian menunjukkan bahwa presentase sumbangan pengaruh koleksi dan layanan terhadap tingkat kunjungan pemustaka sebesar 0,462 (46,2%) sedangkan sisanya sebesar 54,8% dipengaruhi atau dijelaskan oleh variabel lain yang tidak dimasukkan dalam penelitian ini. Nilai signifikansi $< 0,050$ ($0,000 < 0,050$), maka H_0 ditolak. Hal tersebut berarti bahwa terdapat pengaruh yang signifikan antara persepsi siswa tentang guru dan minat belajar terhadap hasil belajar matematika.

Sehubungan dengan hal tersebut, maka dalam penelitian ini dapat dikatakan bahwa pengaruh koleksi dan layanan bersama-sama mempunyai pengaruh terhadap tingkat kunjungan pemustaka walaupun sumbangan persentasenya rendah. Hal tersebut menunjukkan bahwa ada faktor lain yang berpengaruh terhadap hasil belajar matematika selain kedua faktor di atas.

Adapun faktor-faktor yang mempengaruhi pemanfaatan perpustakaan perguruan tinggi yaitu faktor internal dan faktor eksternal, faktor internal meliputi (1) faktor tenaga pengelola dimana faktor ini memegang peran yang sangat menentukan berhasil tidaknya sebuah perpustakaan. Oleh karena itu untuk membuat perpustakaan bermanfaat sesuai dengan tugas, fungsi, dan tujuannya maka para pengelola, penyelenggara bisa menyadari akan kepentingan dan kedudukan perpustakaan bagi pelajar, memahami keperluan mahasiswa dan kemudian menguasai liku-liku kegiatan dan teknik pekerjaan perpustakaan itu sendiri. Menurut Larasati seorang pengelola perpustakaan tidak cukup hanya dibekali keahlian teknis dan pengetahuan yang memadai tentang ilmu perpustakaan, melainkan harus memiliki kemampuan mental tertentu. (2) Menurut Larasati, bahwa fungsi perpustakaan adalah berusaha memberikan pelayanan kepada lembaga pendidikan agar kegiatan belajar mengajar yang digariskan dalam kurikulum dapat berjalan dengan lancar. Sesuai dengan maksud itulah maka perpustakaan harus dapat menyediakan segala keperluan peralatan yang menunjang pengajaran yang dilaksanakan di lembaga pendidikan baik berupa buku-buku pegangan, buku-buku pelengkap dan sebagainya maupun bahan-bahan pengajaran lainnya seperti alat peraga. Adapun faktor eksternal atau faktor dari luar yaitu (faktor kampus, faktor keluarga dan faktor masyarakat). Pengaruh Pustakawan dalam proses pembelajaran juga memegang peranan penting bagi tumbuh kembang anak. Dari pustakawanlah, seorang anak mendapatkan pengajaran secara formal setelah dari rumah sebagai madrasah utama bagi seseorang sebelum masuk ke lembaga pendidikan. Makanya sangat penting bagi seorang pustakawan untuk

menunjukkan keteladanannya, baik dari segi perilaku, sikap, pengetahuan, perasaan dan pemikirannya. Dengan itu, akan terjalin hubungan yang baik antara mahasiswa/pengguna dan pustakawan.

Kedua faktor di atas merupakan faktor yang harus diketahui oleh seorang pustakawan dalam melakukan atau melaksanakan proses pengelolaan perpustakaan agar pustakawan dan pemustaka sama mendapatkan kepuasan masing-masing.

Selain itu, di dukung juga oleh penelitian relevan sebelumnya yaitu penelitian oleh Isti Meisyaroh. dengan judul “*Faktor-faktor yang mempengaruhi minat kunjung pemustaka di kantor arsip dan perpustakaan kabupaten klaten 2014* ” yang menunjukkan bahwa ada hubungan positif antara koleksi dan layanan terhadap minat kunjung pemustaka di kantor arsip dan perpustakaan Kabupaten Klaten. Dari hal tersebut tampak pengaruh koleksi dan layanan terhadap tingkat kunjungan pemustaka di perpustakaan Institut Pemerintahan Dalam Negeri (IPDN) Kampus Sulawesi Selatan.

BAB V

KESIMPULAN DAN SARAN

A. Kesimpulan

Dari hasil penelitian yang diperoleh dengan menyebarkan angket, maka dapat ditemukan dari pertanyaan/pernyataan penelitian yaitu bagaimana pengaruh koleksi dan layanan terhadap tingkat kunjungan pemustaka di perpustakaan Institut Pemerintahan Dalam Negeri (IPDN) Kampus Sulawesi Selatan. Maka dari hasil olah data penelitian dapat ditarik kesimpulan sebagai berikut:

1. Terdapat Pengaruh koleksi terhadap tingkat kunjungan pemustaka sebesar 28,2%. sehingga secara umum persepsi pemustaka tentang koleksi berada pada kategori rendah.
2. Terdapat Pengaruh layanan terhadap tingkat kunjungan pemustaka sebesar 21,7% sehingga secara umum persepsi pemustaka tentang layanan berada pada kategori rendah.
3. Terdapat Pengaruh koleksi dan layanan terhadap tingkat kunjungan pemustaka sebesar 46,2% sehingga secara umum persepsi pemustaka tentang koleksi dan layanan berada pada kategori sedang.

B. Saran

Berdasarkan dari kesimpulan di atas maka penulis memberikan saran sebagai berikut:

1. Diharapkan kepada pustakawan agar koleksi buku yang ada pada rak buku lebih lengkap dan tersusun dengan baik berdasarkan judul dan nomor buku

sehingga pemustaka mudah untuk menemukan bahan pustaka yang dibutuhkan.

2. Disarankan kepada pengelola perpustakaan untuk memberikan layanan yang maksimal kepada setiap pengunjung perpustakaan.
3. Diharapkan kepada Pemustaka agar membangun persepsi yang baik dengan cara menanamkan dalam dirinya prasangka yang baik terhadap perpustakaan.
4. Disarankan kepada pengelolah perpustakaan agar lebih mengetahui pentingnya pengaruh koleksi dan layanan terhadap tingkat kunjungan pemustaka agar senantiasa membangun persepsi mahasiswa/pemustaka yang lebih baik tentang dirinya.

DAFTAR PUSTAKA

- Bastiano, U. S. 2010. *Pembinaan Minat Baca*. Jakarta: Universitas Terbuka.
- , *Pembinaan Minat Baca*. Jakarta: Universitas Terbuka.
- Sulistyo-Basuki, 1993. *Pengantar Ilmu Perpustakaan*. Jakarta: Gramedia Pustaka Utama.
- Darmono. 2007. *Perpustakaan Sekolah: Pendekatan Aspek Manajemen dan Tatakerja*, Jakarta : Grasindo.
- Hasan, M.Iqbal. 2012. *Pokok-Pokok Materi Statistik 2 (Statistik Inferensif)*. Cet VII; Jakarta:PT Bumi Aksara.
- Ibrahim, Andi. 2014. *Pengantar Ilmu Perpustakaan dan Kearsipan*. Jakarta: Gunadarma.
- Kohar, A. 2003. *Teknik Penyusunan Kebijakan Pengembangan Koleksi Perpustakaan*. Jakarta: Implementasi Studi Retrospektif.
- Martiadmojo, Karmidi. 2009. *Pelayanan Bahan Pustaka*. Jakarta: Universitas Terbuka.
- Mathar, Muh. Quraisy. 2012. *Manajemen dan Organisasi Perpustakaan*. Makassar: Alauddin University Press
- Mulyana, Deddy. 2013. *Metode Penelitian Kualitatif*. Bandung: Remaja Rosdakarnya.
- Sutarno, NS. 2006. *Manajemen Perpustakaan : suatu pendekatan publik*. Jakarta: Sagung Seto
- Noerhayati S. 1987. *Pengelolaan Perpustakaan*. Bandung: PT. Alumni.
- Martono, Nanang, dkk. 2014. *Metode Penelitian Kuantitatif Analisis Isi dan Analisis Data Sekunder*. Jakarta: Rajawali Pres
- Perpustakaan Nasional. 2007. *Undang-undang Republik Indonesia Nomor 43 Tahun 2007 Tentang perpustakaan*, Pasal 1 ayat 1 dan pasal 3.
- Riyanto, Agus. 2013. *Statistik Deskriptif untuk Kesehatan*. Cet I; Yogyakarta:Nuha Medika.
- Saleh, A. R. 2011. *Percikan Pemikiran: Di Bidang Kepustakawanan*. Jakarta: Sagung Seto
- Santi, Triana. 2013. *Analisis Kebutuhan Pengguna Perpustakaan IAIN-SU*. *Jurnal Iqra'*. Volume 7, Nomor 1, Halaman 81-88.

- Siregar, Syofian. 2012. *Statistika Deskriptif untuk Penelitian*. Jakarta: Rajawali Pers.
- Sugiyono. 2014. *Metode Penelitian Kuantitatif, Kualitatif dan R&D*. Bandung: Alfabeta.
- Sutarno. 2006. *Perpustakaan dan Masyarakat*. Jakarta: CV. Sagung Seto.
- Suwarno, Wiji. 2010. *Ilmu Perpustakaan dan Kode Etik Pustakawan*. Jogjakarta: Ar-Ruzz Media.
- , 2011. *Perpustakaan dan Buku*. Jogjakarta: Ar-Ruzz Media.
- Sarwono, Jonathan. 2006. *Metode Penelitian Kuantitatif & Kualitatif*. Yogyakarta: Graha Ilmu
- Taniredja, Tukiran dan Mustafidah, Hidayah. 2011. *Penelitian Kuantitatif Sebuah Pengantar*. Bandung: Alfabeta.
- Uswah, dkk. 2006. *Keputusan Mahasiswa Pengunjung Perpustakaan Menjadi Anggota UPU Perpustakaan Universitas Gadjah Mada*. *Jurnal Berkala Ilmu Perpustakaan dan Informasi*. Volume 3, Nomor 1, Halaman 14-28.

LAMPIRAN A

Angket

- Koleksi
- Layanan
- Tingkat Kunjungan

UNIVERSITAS ISLAM NEGERI
ALAUDDIN
M A K A S S A R

KUESIONER PENELITIAN

Pengaruh Koleksi dan Layanan Terhadap Tingkat Kunjungan Pemustaka di Perpustakaan Institut Pemerintahan Dalam Negeri (IPDN) Kampus Sulawesi Selatan

Bersama ini, saya memohon kesediaan Saudara(i) untuk mengisi daftar koesioner yang diberikan. Informasi yang Saudara(i) berikan merupakan bantuan yang sangat berarti bagi penulis dalam menyelesaikan penelitian ini. Atas bantuan dan perhatian Saudara (i), penulis ucapkan banyak terima kasih.

Identitas Responden

Nama :
NIM :
Kelas/Semester :
Hari/Tanggal :

A. Petunjuk pengisian angket

1. Pada angket ini terdapat 30 pernyataan yang bertujuan untuk mengukur pengaruh koleksi dan layanan terhadap tingkat kunjungan pemustaka di perpustakaan Institut Pemerintahan Dalam Negeri (IPDN).
2. Berilah jawaban yang benar-benar paling menggambarkan diri anda dengan cara memberikan tanda *checklist* (✓) pada kolom setiap obsi pernyataan.
3. Semua jawaban dianggap benar dan tidak ada jawaban yang dianggap salah.

B. Keterangan pilihan jawaban

SS = Sangat Sesuai
 S = Sesuai
 CS = Cukup Sesuai
 TS = Tidak Sesuai
 STS = Sangat Tidak Sesuai

NO	PERNYATAAN	PILIHAN JAWABAN				
		SS	S	CS	TS	STS
A.	KOLEKSI					
1.	Jenis koleksi tercetak yang tersedia di perpustakaan sesuai dengan kebutuhan mahasiswa					
2.	Koleksi tercetak yang ada di perpustakaan sudah lengkap					
3.	Koleksi memiliki kebutuhan fisik yang baik					
4.	Koleksi sudah relevan					
5.	Jumlah koleksi sesuai dengan kebutuhan					
6.	Jumlah Koleksi pada perpustakaan selalu mengalami penambahan secara berkala sesuai dengan kebutuhan pemustaka					
7.	Koleksi berfungsi meningkatkan kualitas pengetahuan					
8.	Pemanfaatan koleksi menunjang tugas kuliah					
9.	Koleksi tersusun rapi dirak sehingga mudah mendapatkan buku yang dibutuhkan					
10.	Pemanfaatan koleksi modal penting dalam memenuhi kebutuhan					
B.	LAYANAN					
11.	Pustakawan memiliki kecakapan dalam memberikan solusi sebagai bentuk tanggung jawabnya ketika pengunjung menemui kesulitan					
12.	Pustakawan memiliki keahlian intelektual					

	dalam menjalankan pekerjaannya untuk melayani pemustaka yang kesulitan menemukan bahan pustaka					
13.	Pustakawan selalu disiplin dalam melakukan pelayanan					
14.	Pustakawan sangat ramah dalam melayani pemustaka					
15.	Pengunjung mudah menemui pustakawan untuk mendapatkan pelayanan					
16.	Petugas perpustakaan selalu menyampaikan informasi mengenai batas waktu pelayanan					
17.	Pustakawan selalu memberikan kejelasan mengenai informasi pelayanan					
18.	Pustakawan cepat dan tepat dalam melayani pemustaka					
19.	Pustakawan memiliki keterampilan dalam melayani pemustaka					
20.	Petugas perpustakaan selalu bersikap adil dalam melayani semua pengunjung atau pemustaka					
C.	TINGKAT KUNJUNGAN PEMUSTAKA					
21.	Saya rajin berkunjung ke perpustakaan untuk mengerjakan tugas mata kuliah					
22.	Saya sering berkunjung ke perpustakaan untuk memenuhi kebutuhan informasi					
23.	Saya berkunjung ke perpustakaan untuk membaca buku					
24.	Saya berkunjung ke perpustakaan untuk					

	mengisi waktu kosong					
25.	Saya rajin berkunjung ke perpustakaan untuk berdiskusi, baik diskusi kelompok maupun diskusi tugas kuliah yang lain					
26.	Koleksi Perpustakaan Institut Pemerintahan Dalam Negeri sangat lengkap sehingga membuat saya ingin berkunjung ke perpustakaan					
27.	Saya berkunjung ke perpustakaan untuk memanfaatkan jasa internet					
28.	Koleksi perpustakaan yang tertata rapi menjadikan motivasi untuk berkunjung ke perpustakaan					
29.	Pemustaka berkunjung ke perpustakaan untuk memanfaatkan jasa perpustakaan dan dapat meningkatkan keterampilan khusus seseorang					
30.	Kenyamanan dan keamanan perpustakaan dapat menumbuhkan minat kunjung pemustaka					



LAMPIRAN B

Dokumentasi

UNIVERSITAS ISLAM NEGERI
ALAUDDIN
M A K A S S A R











LAMPIRAN C

Uji Validitas

Uji Reliabilitas

UNIVERSITAS ISLAM NEGERI

ALAUDDIN

M A K A S S A R

A5	Pearson Correlation	.14	-.03	.19	.20	.1	.26	.01	-.00	-.01	.236	.412**
	Sig. (2-tailed)	.36	.81	.225	.198	.104	.924	.954	.950	.142	.008	
	N	40	40	40	40	40	40	40	40	40	40	40
A6	Pearson Correlation	.29	.09	.48	.70	.26	.22	-.14	-.13	.208	.649**	
	Sig. (2-tailed)	.15	.55	.003	.000	.104	.157	.379	.424	.198	.000	
	N	40	40	40	40	40	40	40	40	40	40	40
A7	Pearson Correlation	.18	.13	.27	.23	.01	.22	.05	.44	.283	.544**	
	Sig. (2-tailed)	.36	.41	.096	.150	.924	.157	.756	.004	.076	.000	
	N	40	40	40	40	40	40	40	40	40	40	40
A8	Pearson Correlation	.31	.47	.05	.02	-.00	.14	.05	.20	.230	.394*	
	Sig. (2-tailed)	.04	.00	.732	.874	.959	.379	.756	.209	.154	.012	
	N	40	40	40	40	40	40	40	40	40	40	40
A9	Pearson Correlation	.15	.26	.36	.00	-.01	.13	.44	.20	.078	.479**	

		.2									
	Sig. (2-tailed)	.09	.02	.97	.95	.42	.00	.20		.6	
		9	3	4	0	4	4	9		34	.002
	N	40	40	40	40	40	40	40	40	40	40
	Pearson Correlation	.03	.19	.14	.23	.20	.28	.23	.07	.1	.462**
A10		.7									
	Sig. (2-tailed)	.85	.22	.37	.14	.19	.07	.15	.63		.003
		1	1	1	2	8	6	4	4		
	N	40	40	40	40	40	40	40	40	40	40
	Pearson Correlation	.2	.44	.64	.64	.41	.64	.54	.39	.47	.4
SKO		.6	.8**	.8**	.9**	.2**	.9**	.4**	.4*	.9**	.62**
R		.0									
TOT		.0									
AL	Sig. (2-tailed)	.0	.00	.00	.00	.00	.00	.01	.00	.0	.0
		.4	0	0	8	0	0	2	2	03	
	N	40	40	40	40	40	40	40	40	40	40

*. Correlation is significant at the 0.05 level (2-tailed).

** . Correlation is significant at the 0.01 level (2-tailed).

	N	40	40	40	40	40	40	40	40	40	40	40
	Pearson Correlation	.40	.01	.29	.13	.06	.24	.06	.29	.19		.498**
		1*	5	1	5	6	3	1	5	9	9	
A7	Sig. (2-tailed)	.01	.92	.06	.40	.68	.13	.68	.06	.21		.001
		0	6	8	6	7	2	9	1	8		
	N	40	40	40	40	40	40	40	40	40	40	40
	Pearson Correlation	.20	.93	.00	.07	.24	.35	.06	.19	.14		.562**
		4	9**	9	6	7	9*	5	1	7	5	
A8	Sig. (2-tailed)	.20	.00	.95	.64	.12	.02	.68	.22	.37		.000
		7	0	6	0	5	3	9	4	2		
	N	40	40	40	40	40	40	40	40	40	40	40
	Pearson Correlation	.27	.18	.18	.21	.15	.06	.29	.19	.21		.469**
		5	5	2	2	0	4	9	7	1	0	
A9	Sig. (2-tailed)	.08	.25	.26	.19	.35	.69	.06	.22	.19		.002
		6	2	1	0	6	7	1	4	3		
	N	40	40	40	40	40	40	40	40	40	40	40
	Pearson Correlation	.83	.21	.13	.21	.39	.21	.19	.14	.21		.635**
		2**	7	1	1	2*	8	9	5	0	1	
A10	Sig. (2-tailed)	.00	.17	.41	.19	.01	.17	.21	.37	.19		.000
		0	9	9	2	2	7	8	2	3		
	N	40	40	40	40	40	40	40	40	40	40	40
SKO	Pearson Correlation	.73	.59	.37	.50	.61	.54	.49	.56	.46	.63	1
R		1**	6**	3*	2**	0**	0**	8**	2**	9**	5**	
TOT	Sig. (2-tailed)	.00	.00	.01	.00	.00	.00	.00	.00	.00	.00	
AL		0	0	8	1	0	0	1	0	2	0	
	N	40	40	40	40	40	40	40	40	40	40	40

** . Correlation is significant at the 0.01 level (2-tailed).

* . Correlation is significant at the 0.05 level (2-tailed).

M A K A S S A R

A6	Pearson Correlation	-.21	.116	.196	.317*	.372*	1	-.105	.175	.380*	.182	.450**
	Sig. (2-tailed)	.190	.478	.226	.046	.018		.517	.280	.016	.262	.004
	N	40	40	40	40	40	40	40	40	40	40	40
A7	Pearson Correlation	.573**	.123	.116	-.018	.254	-.105	1	.267	.009	.073	.555**
	Sig. (2-tailed)	.000	.451	.477	.911	.114	.517		.096	.957	.654	.000
	N	40	40	40	40	40	40	40	40	40	40	40
A8	Pearson Correlation	.014	.251	.181	.243	.459**	.175	.267	1	.117	.108	.536**
	Sig. (2-tailed)	.930	.118	.263	.130	.003	.280	.096		.473	.505	.000
	N	40	40	40	40	40	40	40	40	40	40	40
A9	Pearson Correlation	-.006	.010	.079	-.078	.131	.380*	.009	.117	1	.262	.358*
	Sig. (2-tailed)	.971	.950	.629	.632	.421	.016	.957	.473		.102	.023
	N	40	40	40	40	40	40	40	40	40	40	40
A10	Pearson Correlation	-.092	.279	.235	-.107	.181	.072	.103	.268	1		.418**
	Sig. (2-tailed)	.571	.081	.144	.683	.534	.262	.654	.505	.102		.007
	N	40	40	40	40	40	40	40	40	40	40	40
SKO	Pearson Correlation	.538**	.477**	.387*	.336*	.642**	.450**	.555**	.536**	.358*	.418**	1
R	Sig. (2-tailed)	.000	.000	.010	.030	.000	.000	.000	.000	.020	.000	
TOT		0	2	4	4	0	4	0	0	3	7	
AL	N	40	40	40	40	40	40	40	40	40	40	40

** . Correlation is significant at the 0.01 level (2-tailed).

* . Correlation is significant at the 0.05 level (2-tailed).

Uji Reliabilitas

1. Koleksi

Reliability Statistics	
Cronbach's Alpha	N of Items
.701	10

2. Layanan

Reliability Statistics	
Cronbach's Alpha	N of Items
.737	10

3. Tingkat Kunjungan

Reliability Statistics	
Cronbach's Alpha	N of Item
.604	10

LAMPIRAN D

Hasil Penelitian

Uji Statistik Deskriptif

Uji Normalitas

Uji Linearitas

Uji Multikolinearitas

Uji Regresi Linear Berganda

UNIVERSITAS ISLAM NEGERI
ALAUDDIN
M A K A S S A R

Uji Statistik Deskriptif

Descriptive Statistics

	N	Minimum	Maximum	Mean	Std. Deviation
Koleksi	40	23	46	36.07	4.731
Layanan	40	34	47	40.98	3.370
T.Kunjungan	40	29	49	39.28	4.624
Valid N (listwise)	40				

Koleksi

	Frequency	Percent	Valid Percent	Cumulative Percent
23	1	2.5	2.5	2.5
26	1	2.5	2.5	5.0
28	1	2.5	2.5	7.5
29	1	2.5	2.5	10.0
30	2	5.0	5.0	15.0
32	2	5.0	5.0	20.0
33	1	2.5	2.5	22.5
34	1	2.5	2.5	25.0
Valid 35	5	12.5	12.5	37.5
36	8	20.0	20.0	57.5
37	1	2.5	2.5	60.0
38	2	5.0	5.0	65.0
39	3	7.5	7.5	72.5
40	7	17.5	17.5	90.0
42	2	5.0	5.0	95.0
43	1	2.5	2.5	97.5
46	1	2.5	2.5	100.0
Total	40	100.0	100.0	

Layanan

	Frequency	Percent	Valid Percent	Cumulative Percent
34	1	2.5	2.5	2.5
36	1	2.5	2.5	5.0
37	4	10.0	10.0	15.0
38	6	15.0	15.0	30.0
39	4	10.0	10.0	40.0
40	5	12.5	12.5	52.5
41	1	2.5	2.5	55.0
42	4	10.0	10.0	65.0
43	2	5.0	5.0	70.0
44	3	7.5	7.5	77.5
45	5	12.5	12.5	90.0
46	3	7.5	7.5	97.5
47	1	2.5	2.5	100.0
Total	40	100.0	100.0	

T.Kunjungan

	Frequency	Percent	Valid Percent	Cumulative Percent
29	1	2.5	2.5	2.5
31	1	2.5	2.5	5.0
32	2	5.0	5.0	10.0
33	1	2.5	2.5	12.5
34	3	7.5	7.5	20.0
35	2	5.0	5.0	25.0
36	1	2.5	2.5	27.5
37	2	5.0	5.0	32.5
38	1	2.5	2.5	35.0
39	3	7.5	7.5	42.5
40	5	12.5	12.5	55.0
41	5	12.5	12.5	67.5

42	4	10.0	10.0	77.5
43	3	7.5	7.5	85.0
44	3	7.5	7.5	92.5
46	1	2.5	2.5	95.0
48	1	2.5	2.5	97.5
49	1	2.5	2.5	100.0
Total	40	100.0	100.0	

Uji Normalitas

One-Sample Kolmogorov-Smirnov Test

		KOLEKSI	LAYANAN	T. KUNJUNGAN
N		40	40	40
Normal Parameters ^{a,b}	Mean	36.08	40.98	39.28
	Std. Deviation	4.731	3.370	4.624
	Absolute	.160	.139	.137
Most Extreme Differences	Positive	.103	.139	.078
	Negative	-.160	-.115	-.137
Kolmogorov-Smirnov Z		1.013	.878	.868
Asymp. Sig. (2-tailed)		.257	.424	.438

a. Test distribution is Normal.

b. Calculated from data.

Uji Linearitas

1. Pengaruh Koleksi Terhadap Tingkat Kunjungan

ANOVA Table

			Sum of Squares	df	Mean Square	F	Sig.
T.	(Combined)		450.186	16	28.137	1.686	.123
KUNJU	Between	Linearity	235.304	1	235.304	14.101	.001
NGAN *	Groups	Deviation from	214.882	15	14.325	.859	.612
KOLEK		Linearity					

SI	Within Groups	383.789	23	16.686		
	Total	833.975	39			

2. Pengaruh Layanan Terhadap Tingkat Kunjungan

ANOVA Table

		Sum of Squares	df	Mean Square	F	Sig.
T. KUNJUN GAN * LAYANAN	(Combined)	448.575	12	37.381	2.619	.018
	Between Groups	181.150	1	181.150	12.691	.001
	Linearity	267.425	11	24.311	1.703	.126
	Deviation from Linearity	385.400	27	14.274		
	Within Groups	385.400	27	14.274		
	Total	833.975	39			

Uji Multikolinearitas

Coefficients^a

Model		Unstandardized Coefficients		Standardized Coefficients	t	Sig.	Collinearity Statistics	
		B	Std. Error	Beta			Tolerance	VIF
1	(Constant)	-2.136	7.748		-.276	.784		
	KOLEKSI	.485	.118	.496	4.101	.000	.993	1.007
	LAYANAN	.584	.166	.425	3.514	.001	.993	1.007

a. Dependent Variable: T. KUNJUNGAN

Uji Regresi Linear Berganda

1. Pengaruh Koleksi Terhadap Tingkat Kunjungan (Uji Parsial)

Model Summary

Model	R	R Square	Adjusted R Square	Std. Error of the Estimate
1	.531 ^a	.282	.263	3.969

a. Predictors: (Constant), KOLEKSI

ANOVA^a

Model	Sum of Squares	Df	Mean Square	F	Sig.
1 Regression	235.304	1	235.304	14.936	.000 ^b
1 Residual	598.671	38	15.754		
Total	833.975	39			

a. Dependent Variable: T. KUNJUNGAN

b. Predictors: (Constant), KOLEKSI

Coefficients^a

Model		Unstandardized Coefficients		Standardized Coefficients	t	Sig.
		B	Std. Error	Beta		
1	(Constant)	20.544	4.887		4.203	.000
	KOLEKSI	.519	.134	.531	3.865	.000

a. Dependent Variable: T. KUNJUNGAN

2. Pengaruh Layanan Terhadap Tingkat Kunjungan (uji parsial)

Model Summary

Model	R	R Square	Adjusted R Square	Std. Error of the Estimate
1	.466 ^a	.217	.197	4.145

a. Predictors: (Constant), LAYANAN

ANOVA^a

Model		Sum of Squares	Df	Mean Square	F	Sig.
1	Regression	181.150	1	181.150	10.544	.002 ^b
	Residual	652.825	38	17.180		
	Total	833.975	39			

a. Dependent Variable: T. KUNJUNGAN

b. Predictors: (Constant), LAYANAN

Coefficients^a

Model		Unstandardized Coefficients		Standardized	t	Sig.
		B	Std. Error	Beta		
1	(Constant)	13.072	8.096		1.615	.115
	LAYANAN	.639	.197	.466	3.247	.002

a. Dependent Variable: T. KUNJUNGAN

3. Pengaruh Koleksi dan Layanan Terhadap Tingkat Kunjungan (Uji Simultan)

Model Summary

Model	R	R Square	Adjusted R Square	Std. Error of the Estimate
1	.680 ^a	.462	.433	3.483

a. Predictors: (Constant), LAYANAN, KOLEKSI

ANOVA^a

Model		Sum of Squares	df	Mean Square	F	Sig.
1	Regression	385.134	2	192.567	15.874	.000 ^b
	Residual	448.841	37	12.131		
	Total	833.975	39			

a. Dependent Variable: T. KUNJUNGAN

b. Predictors: (Constant), LAYANAN, KOLEKSI

Coefficients^a

Model	Unstandardized Coefficients		Standardized Coefficients	t	Sig.
	B	Std. Error	Beta		
(Constant)	-2.136	7.748		-.276	.784
1 KOLEKSI	.485	.118	.496	4.101	.000
LAYANAN	.584	.166	.425	3.514	.001

a. Dependent Variable: T. KUNJUNGAN





RIWAYAT HIDUP

Sutрино dilahirkan di Simpın Kec. Baraka Kab. Enrekang Provinsi Sulawesi Selatan pada hari kamis, 20 Maret 1993. Anak ke dua dari lima bersaudara, ini merupakan hasil buah kasih dari pasangan suami istri Hairuddin dan Sanak.

Pendidikan formal berturut-turut diselesaikan di SDN 105 Baraka pada tahun 2007. Pada tahun yang sama, penulis melanjutkan pendidikan di sekolah Lanjutan Tingkat Pertama di SMPN 1 Baraka pada tahun 2010, dan pada tahun yang sama pula penulis melanjutkan pendidikan di MAN 1 Baraka pada tahun 2013. Kemudian penulis melanjutkan pendidikan di Universitas Islam Negeri (UIN) Alauddin Makassar dengan mengambil jurusan Ilmu Perpustakaan di Fakultas Adab dan Humaniora. Selain kuliah, penulis juga aktif di Himpunan Mahasiswa Jurusan (HMJ) Ilmu Perpustakaan periode 2015/2016.

Setelah menyelesaikan studinya di UIN Alauddin Makassar, penulis ingin mengaplikasikan apa yang telah ia peroleh di bangku perkuliahan dengan menjadi seorang pustakawan maupun dosen yang profesional yang dapat berguna bagi masyarakat bangsa dan negara. Insya Allah...

UNIVERSITAS ISLAM NEGERI
ALAUDDIN
M A K A S S A R