

**KOMUNIKASI INSTRUKSIONAL BERBASIS *QUIPPER*
SCHOOL ANTARA GURU DAN SISWA SMK NEGERI 2
MAJENE**



Skripsi

Diajukan Untuk Memenuhi Salah Satu Syarat Meraih Gelar
Sarjana Ilmu Komunikasi (S.I.Kom) Jurusan Ilmu Komunikasi
Fakultas Dakwah dan Komunikasi
UIN Alauddin Makassar

UNIVERSITAS ISLAM NEGERI
Oleh :
Abdul Rachmansyah Ramli
NIM : 50700113210

**JURUSAN ILMU KOMUNIKASI
FAKULTAS DAKWAH DAN KOMUNIKASI
UNIVERSITAS ISLAM NEGERI ALAUDDIN MAKASSAR
2017**

PERNYATAAN KEASLIAN SKRIPSI


Mahasiswa yang bertanda tangan di bawah ini :

Nama : Abdul Rachmansyah Ramli
Nim : 50700113210
Tempat/ Tgl Lahir : Ujung Pandang, 10 Juli 2017
Jurusan : Ilmu Komunikasi
Fakultas : Dakwah dan Komunikasi
Alamat : BTP Blok B
Judul : Komunikasi Instruksional Berbasis *Quipper School* Antara Guru dan Siswa SMK Negeri 2 Majene

Menyatakan dengan sesungguhnya dan penuh kesadaran bahwa skripsi ini benar adalah hasil karya sendiri. Jika kemudian hari terbukti bahwa ia merupakan duplikat, tiruan, plagiat, atau dibuat oleh orang lain, sebagian atau seluruhnya, maka skripsi ini dan gelar yang diperoleh karenanya batal demi hukum.

UNIVERSITAS ISLAM MAKASSAR, 30 November 2017

Penyusun


Abdul Rachmansyah Ramli

Nim: 50700113210


PERSETUJUAN PEMBIMBING

Pembimbing penulisan skripsi saudara Abdul Rachmansyah Ramli NIM : 50700113210 mahasiswa jurusan Ilmu Komunikasi pada Fakultas Dakwah dan Komunikasi UIN Alauddin Makassar, setelah meneliti dan mengoreksi secara seksama skripsi yang berjudul ***"Komunikasi Instruksional Berbasis Quipper School antara Guru dan Siswa SMK Negeri 2 Majene"***, memandang bahwa skripsi tersebut telah memenuhi syarat-syarat ilmiah dan dapat disetujui ke **Seminar Munaqasyah/Tutup**.


Demikian persetujuan ini diberikan untuk dipergunakan dan diproses lebih lanjut.

Makassar, 30 November 2017

Pembimbing I

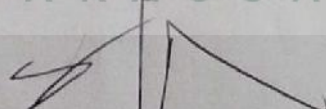

Dr. Muh. Anshar Akil, M. Si
NIP. 19680826 200801 1 004

Pembimbing II


Dr. Syamsidar, M. Ag
NIP. 19730721 199703 002

UNIVERSITAS ISLAM NEGERI
ALAUDDIN
M A K A S S A R

Diketahui oleh:
Wakil Dekan
Bidang Akademik


Dr. H. Misbahuddin, S. Ag., M. Ag
NIP. 19701708 200003 1 001

PENGESAHAN SKRIPSI

Skripsi yang berjudul, "Komunikasi Instruksional Berbasis *Quipper School* Antara Guru dan Siswa SMK Negeri 2 Majene", yang disusun oleh Abdul Rachmansyah Ramli, NIM: 50700113210, mahasiswa Jurusan Ilmu Komunikasi Fakultas Dakwah dan Komunikasi Universitas Islam Negeri Alauddin Makassar, telah diuji dan dipertahankan dalam sidang *munaqasyah* yang diselenggarakan pada hari Jumat, 8 Desember 2017, bertepatan dengan 19 Rabiul Awal 1399 Hijriah, dinyatakan telah dapat diterima sebagai salah satu syarat untuk memperoleh gelar Sarjana Ilmu Komunikasi (S.I.Kom), Jurusan Ilmu Komunikasi Fakultas Dakwah dan Komunikasi Universitas Islam Negeri Alauddin Makassar.

Samata - Gowa, 8 Desember 2017 M.
19 Rabiul Awal 1399 H.

DEWAN PENGUJI

Ketua	: Ramsiah Tasruddin, S.Ag., M.Si	(.....)
Sekretaris	: Dr. Hj. Haniah, Lc., M.A	(.....)
Penguji I	: Dr. Hj. Radhiah, AP, M.Si	(.....)
Penguji II	: Rahmawati Haruna, SS., M.Si	(.....)
Pembimbing I	: Dr. Muhammad Anshar Akil, ST, M.Si	(.....)
Pembimbing II	: Dr. Syamsidar, M.Ag	(.....)

Diketahui Oleh :

Dekan Fakultas Dakwah dan Komunikasi
UNIVERSITAS ISLAM NEGERI
ALAUDDIN
MAKASSAR



Dr. H. Abd. Rasvid Masri, S.Ag., M.Pd., M.Si., M.M
NIP. 19690826 199603 1 004

KATA PENGANTAR

بِسْمِ اللَّهِ الرَّحْمَنِ الرَّحِيمِ

Alhamdulillah rabbilalamin puji syukur senantiasa penulis panjatkan atas kehadiran Allah swt yang telah melimpahkan rahmat, nikmat, karunia dan hidayah-Nya serta, izinnya juga, sehingga penulisan skripsi ini dapat terselesaikan. Penulis merasa terbimbing sejak pertama kali menginjakkan kaki di Fakultas Dakwah dan Komunikasi, Jurusan Ilmu Komunikasi, hingga akhirnya memperjuangkan skripsi yang berjudul "*Komunikasi Instruksional Berbasis Quipper School antara Guru dan Siswa SMK Negeri 2 Majene*".

Shalawat dan salam senantiasa kami hantarkan kepada junjungan Nabi Muhammad Saw, sebagai suri tauladan terbaik sepanjang masa, seorang pemuda padang pasir yang baik akhlaknya, dan sosok pemimpin yang paling berpengaruh sepanjang sejarah kepemimpinan, yang denganya manusia mampu berhijrah dari satu masa gelap dan terang benderan, yang tidak mengenal peradaban menuju kepada satu masa yang berperadaban.

Selesainya penelitian skripsi ini merupakan karunia yang sangat penulis syukuri. Perjuangan mencapai pendidikan yang setinggi-tingginya tidak akan berhenti sampai disini, namun menjadi pijakan selanjutnya untuk semakin antusias menyerap asma Allah setinggi-tingginya, serta meraih ilmu yang tiada habis di bumi. Melalui lembaran ini, penulis ingin mengucapkan banyak terima kasih kepada

orang-orang yang telah membantu dengan berbagai bentuk bantuan selama penulis menyusun skripsi :

1. Prof. Dr. H. Musafir Pababbari, M.Si. selaku Rektor Universitas Islam Negeri (UIN) Alauddin Makassar, Wakil Raktor I Prof. Dr. H. Mardan, M.Ag. Wakil Rektor II Prof. Dr. H. Lomba Sultan, M.A. dan Wakil Rektor III Prof. Hj. Siti Aisyah, M.A., Ph.D. serta Wakil Rektor IV Prof. Dr. Hamdan Juhannis, M.A., Ph.D., yang telah memberikan kesempatan kepada penulis untuk menimba ilmu di UIN Alauddin Makassar.
2. Dr. H. Abd. Rasyid Masri, S.Ag., M.Pd., M.Si., M.M. selaku Dekan Fakultas Dakwah dan Komunikasi UIN Alauddin Makassar, dan Wakil Dekan I Dr. H. Misbahuddin, M.Ag., Wakil Dekan II Dr. H. Mahmuddin, M.Ag., dan Wakil Dekan III Dr. Nursyamsiah, M.Pd.I. yang telah memberikan kesempatan kepada penulis untuk menimba ilmu di Fakultas Dakwah dan Komunikasi.
3. Ketua Jurusan Ilmu Komunikasi Ramsiah Tasruddin, S.Ag., M.Si, dan Sekretaris Jurusan Ilmu Komunikasi Dr. Haidir Fitra Siagian, M.Si. Ph.D., yang telah banyak meluangkan waktunya untuk memberikan bimbingan dan motivasi selama penulis menempuh kuliah berupa ilmu, nasehat serta pelayanan sampai penulis dapat menyelesaikan kuliah.
4. Pembimbing I Dr. Muh. Anshar Akil, M.Si dan Pembimbing II Dr. Syamsidar, M.Ag., yang telah meluangkan waktu, tenaga, pikiran maupun dukungan kepada penulis dalam menyelesaikan skripsi.

5. Munaqisy I Dr. Hj. Radhiah. AP, M.Si dan Munaqisy II Rahmawati Haruna, SS., M.Si., yang telah memberikan kritik dan saran untuk perbaikan agar peneliti dapat menyelesaikan skripsi.
6. Dosen-dosen Fakultas Dakwah dan Komunikasi UIN Alauddin Makassar yang telah memberikan ilmu yang sangat bermanfaat bagi penulis serta pegawai staf jurusan dan akademik.
7. Staf Guru dan Siswa SMK Negeri 2 Majene yang telah memberikan data bagi penulis dalam menyelesaikan skripsi dengan tepat.
8. Keluarga besar yang sepenuhnya mendukung dalam menuntut ilmu, dan selalu memberikan nasehat yang baik terkhusus kedua orang tua, Ayah H. Muhammad Ramli Azis Musa dan Ibu Hj. Juhanis Amin serta Saudari Rahyuni Rahayu dan Saudara Muhammad Agusfartam semoga Allah swt memberkahi. Terima kasih atas segala kasih sayang, pengorbanan, kesabaran, dukungan, dan doa restunya.

Akhir kata semoga dengan adanya skripsi ini dapat memberikan manfaat bagi semua pihak yang membutuhkan, terutama adik-adik angkatan Fakultas Dakwah dan Komunikasi UIN Alauddin Makassar.

Wassalamu alaikum Warahmatullahi Wabarakatuh.

Samata, 30 November 2017

Abdul Rachmansyah Ramli

50700113210

DAFTAR ISI

	Halaman
JUDUL	i
PERNYATAAN KEASLIAN SKRIPSI	ii
PERSETUJUAN PEMBIMBING	iii
HALAMAN PENGESAHAN	iv
KATA PENGANTAR	v
DAFTAR ISI	viii
DAFTAR TABEL	x
DAFTAR GAMBAR	xi
ABSTRAK	xii
BAB I PENDAHULUAN	
A. Latar Belakang Masalah	1
B. Rumusan Masalah	6
C. Fokus Penelitian dan Deskripsi Fokus	6
D. Tujuan Penelitian	8
E. Manfaat Penelitian	8
F. Kajian Pustaka/ Penelitian Terdahulu	9
BAB II TINJAUAN TEORITIS	
A. Pemahaman Komunikasi	14
1. Pengertian Komunikasi	14
2. Unsur-unsur Komunikasi	16
B. Komunikasi Instruksional	20
1. Pengertian Komunikasi Instruksional	20
2. Fungsi dan Manfaat Komunikasi Instruksional	25
3. Pendekatan Teknologi dalam Komunikasi Instruksional	26
C. Dampak Komunikasi Massa dan Instruksional	29
D. Komunikasi Instruksional dalam Perspektif Islam	32
E. Pemahaman Tentang Quipper School	34
1. Pengertian Quipper School	34
2. Fitur Quipper School	37

BAB III METODOLOGI PENELITIAN

A. Jenis penelitian	44
B. Pendekatan Penelitian	45
C. Sumber Data	45
D. Lokasi Penelitian	46
E. Teknik Pengumpulan Data	46
F. Instrumen Penelitian	48
G. Teknik Analisis Data	48

BAB IV HASIL PENELITIAN

A. Gambaran Umum SMK Negeri 2 Majene	50
B. Komunikasi Instruksional Berbasis <i>Quipper School</i> antara Guru dan Siswa SMK Negeri 2 Majene	56
C. Dampak Komunikasi Instruksional Guru dan Siswa dalam Mencapai Tujuan Pembelajaran dengan Berbasis <i>Quipper school</i>	70

BAB V PENUTUP

A. Kesimpulan	83
B. Implikasi	84

DAFTAR PUSTAKA	85
----------------------	----

LAMPIRAN

RIWAYAT HIDUP

DAFTAR TABEL

1.1. Perbandingan Penelitian Relavan Sebelumnya	12
---	----



DAFTAR GAMBAR

2.1. Pendaftaran Akun Guru dan Murid	38
2.2. Login Akun Guru	39
2.3. Login Akun Murid	39
2.4. Kurikulum SMK pada Quipper School	40
2.5. Bab dan Sub Bab pada Konten Kurikulum	41
2.6. Materi dan Soal	41
2.7. Hasil Tugas Murid	42
2.8. Rata-rata Analisis Soal	42
2.9. Forum Diskusi Guru dan Murid	43



ABSTRAK

Nama : Abdul Rachmansyah Ramli
NIM : 50700113210
Jurusan : Ilmu Komunikasi
Judul Penelitian : Komunikasi Instruksional Berbasis *Quipper School* antara Guru dan Siswa SMK Negeri 2 Majene

Penelitian ini berjudul Komunikasi Instruksional Berbasis *Quipper School* antara Guru dan Siswa SMK Negeri 2 Majene. Penelitian bertujuan untuk (1) mengetahui komunikasi instruksional berbasis *quipper school* antara guru dan siswa SMK Negeri 2 Majene. (2) mengetahui dampak komunikasi instruksional guru dan siswa dalam mencapai tujuan pembelajaran dengan berbasis *quipper school*.

Jenis penelitian ini tergolong deskriptif kualitatif dengan pendekatan penelitian yang digunakan adalah pendekatan keilmuan dan pendekatan komunikasi instruksional. Adapun sumber data pada penelitian ini terbagi dua, yaitu sumber data primer merupakan data yang bersumber pada penelitian lapangan sedangkan sumber data sekunder merupakan data yang didapat dari hasil dokumentasi dan hasil kajian pustaka. Teknik pengelolaan dan analisis data dilakukan dengan melakukan observasi dan wawancara lapangan dengan menggunakan reduksi data.

Hasil penelitian ini menunjukkan bahwa komunikasi instruksional berbasis *quipper school* antara guru dan siswa yang terproses dengan spesifikasi dan tujuan media *quipper school*, strategi media *quipper school*, organisasi dalam kelas virtual, dan umpak balik guru kepada siswa. Sedangkan dampak komunikasi instruksional guru dan siswa dalam mencapai tujuan pembelajaran yaitu dampak kognitif bagi guru dan siswa, dampak afektif komunikasi, dan dampak behavioral sosial.

Implikasi penelitian diharapkan media online ini lebih efektif dan berjalan lancar buat guru dan siswa SMK Negeri 2 Majene dalam hal belajar mengajar.

BAB I

PENDAHULUAN

A. Latar Belakang Masalah

Komunikasi menjadi aktivitas yang tidak terelakkan dalam kehidupan sehari-hari. Komunikasi memainkan peranan penting dalam kehidupan manusia. Hampir setiap saat selalu bertindak dan belajar dengan melalui komunikasi. Komunikasi merupakan medium penting bagi pembentukan atau pengembangan pribadi dan untuk kontak sosial. Melalui komunikasi seseorang tumbuh dan belajar, menemukan diri sendiri dan orang lain, bergaul, bersahabat, mencintai atau mengasihi orang lain dan sebagainya. Komunikasi merupakan penyampaian informasi dan pengertian dari seseorang kepada orang lain. Komunikasi akan berhasil jika adanya pengertian serta kedua belah pihak saling memahaminya. Dengan kata lain, komunikasi sangat penting bagi diri dan orang lain supaya bisa berkomunikasi dengan sesama, seperti halnya dengan bernapas. Adapun komunikasi yang sering dipakai yaitu komunikasi verbal dan non verbal.

Komunikasi verbal adalah komunikasi yang dilakukan secara langsung baik secara tulisan maupun lisan, sedangkan komunikasi non verbal adalah komunikasi yang dilakukan secara tidak langsung dengan menggunakan gerakan tubuh dan simbol. Simbol adalah lambang yang memiliki objek. Adapun kode memiliki arti, menurut Albert Mehrabian menyimpulkan bahwa tingkat kepercayaan dari

pembicaraan orang hanya 7 persen berasal dari bahasa verbal, 38 persen vokal suara, dan 55 persen berasal dari ekspresi muka.¹

Lingkungan sosial adalah faktor utama yang mempengaruhi perilaku manusia dalam berinteraksi sosial. Namun sifat dan bawaan lahir dalam diri manusia juga memberikan pengaruh terhadap manusia dalam berekspresi saat proses interaksi sosial berlangsung. Dalam kehidupan sehari-hari, manusia melakukan kegiatan kesehariannya dengan terlibat kerjasama dengan orang lain selain dirinya sendiri. Oleh karena itu, manusia diharuskan untuk berinteraksi dengan manusia lainnya. Manusia sebagai makhluk sosial tidak dapat hidup sendirian tanpa bantuan orang lain. Salah satu naluri manusia sebagai makhluk hidup atau makhluk sosial adalah kecenderungan untuk hidup berkelompok atau bermasyarakat.² Sebagai makhluk sosial, individu dalam menjalin hubungan dengan individu lain perlu mempelajari nilai-nilai dan norma-norma dimana individu itu berada. Dalam komunikasi seorang komunikator yang menyampaikan pesannya harus senantiasa memperhatikan tatakrama dan bahasa yang menyejukkan hati audiensnya atau komunikan.

Dalam komunikasi interpersonal (antar pribadi) merupakan komunikasi tatap muka antara dua atau beberapa orang, dimana pengirim dapat menyampaikan pesan secara langsung, dan penerimaan pesan dapat menerima atau menanggapi secara langsung.

¹ Albert Mehrabian, *Pengantar Ilmu Komunikasi*, (Cet. XIII, Jakarta: PT. Raja Grafindo Persada, 2013), h. 117.

² Feyerabend, *Ilmu Komunikasi Sebuah Pengantar Ringkas*, (Jakarta: PT. Raja Grafindo Persada, 2008), h. 38.

Dalam setiap komunikasi mempunyai sebuah peristiwa yang menimbulkan sebuah hubungan baik antara guru dan siswa dalam proses pembelajaran. Proses belajar mengajar belakangan ini juga tidak terlepas dari berkembangnya ilmu pengetahuan dan teknologi yang telah banyak membawa siswa-siswi di era global atau era serba canggih ini. Faktor komunikasi juga memberikan respon yang sangat positif bagi perkembangan proses belajar mengajar ini, karena melalui komunikasi yang baik akan mengarah pada bentuk komunikasi yang baik dan menciptakan suatu komunikasi yang efektif bagi komunikator dan komunikan.

Faktor komunikasi itu sangat mendukung dalam perkembangan proses belajar mengajar, dengan adanya komunikasi yang baik dan efektif maka akan menimbulkan hasil yang positif. Komunikasi yang baik antara guru dan siswa akan menciptakan proses belajar mengajar yang efektif, dengan demikian diperlukan konsep komunikasi antara guru dan siswa agar proses belajar mengajar yang efektif.

Pada umumnya proses belajar mengajar merupakan suatu komunikasi tatap muka dengan kelompok yang relatif kecil, meskipun komunikasi antara guru dan siswa dalam kelas itu termasuk komunikasi kelompok, maka guru bisa mengubahnya menjadi komunikasi interpersonal dengan menggunakan metode komunikasi dua arah.

Pada komunikasi instruksional, terkadang guru (komunikator) tidak dapat menyampaikan pesannya dengan sukses karena siswa (komunikan) sulit memahami apa-apa yang disampaikan oleh guru, sulitnya komunikan memahami pesan yang disebabkan dari berbagai kendala yang terjadi dalam komunikasi.

Komunikasi instruksional merupakan komunikasi pembelajaran dimana komunikasi guru dan siswa SMK Negeri 2 Majene dapat dilakukan didalam kelas maupun diluar kelas, agar kendala-kendala yang ada didalam suatu pembelajaran dapat teratasi dengan baik.

Kendala-kendala yang ada di SMK Negeri 2 Majene tentang pembelajaran sudah diatasi dengan munculnya situs *online* media pembelajaran yang bernama *Quipper school*. Situs *online* ini sudah banyak digunakan oleh sekolah-sekolah diluar sana termasuk SMK Negeri 2 Majene. Dalam metode pembelajaran *E-Learning Quipper school* secara gratis ini sudah diterapkan di SMK Negeri 2 Majene, namun hanya beberapa guru saja yang menggunakan metode Pembelajaran *online* tersebut sebagai media dalam proses belajar mengajar kepada siswa.

Quipper school ini diterapkan di SMK Negeri 2 Majene pada saat mereka melaksanakan PKL (praktik kerja lapangan). Siswa yang akan melaksanakan PKL langsung diberikan username dan password, yang akan digunakan untuk *login* dalam mengakses pembelajaran dan tugas dalam *Quipper School*, agar para siswa tidak mengalami kesulitan dalam mengerjakan tugas disekolah, dan tugas yang ada dikantor dapat berjalan dengan lancar. Dengan adanya media pembelajaran *Quipper School*, diharapkan dapat memberi motivasi bagi para siswa untuk bisa belajar lebih giat dengan menggunakan situs tersebut, memahami setiap topik pembahasan dalam materi pelajaran tertentu, serta menjawab tugas yang diberikan guru kapanpun dan dimanapun.

SMK Negeri 2 Majene merupakan salah satu sekolah yang ada di Majene Sulawesi Barat yang mempunyai 5 jurusan yaitu Teknik Komputer dan Jaringan, Akuntansi, Administarsi Perkantoran, Pemasaran, dan Multimedia. Kelima jurusan ini mempunyai cara mengajar yang berbeda. Di zaman sekarang ini sistem pengajaran yang ada di SMK Negeri 2 Majene ini sudah berbasis teknologi komunikasi dan informasi. Akan tetapi, penulis hanya fokus pada sistem pengajaran yang berbasis *online*. Karena pada zaman era globalisasi ini, siswa lebih mengenal dan memahami proses belajar dan mengajar dengan menggunakan media pembelajaran berbasis *Quipper School*, yang dimaksud disini ialah semua tugas atau ujian semuanya menggunakan kecanggihan media pembelajaran tersebut.

Quipper School merupakan sebuah situs program yang dapat digunakan sebagai media pembelajaran guru kepada siswa secara praktis agar dapat dengan mudah dimengerti oleh para siswa. Situs *online* ini sangat baik digunakan oleh para guru dan siswa yang dapat diakses secara gratis, yang tahap awalnya akan melakukan pendaftaran terlebih dahulu agar dapat digunakan dengan baik. Setelah melakukan pendaftaran barulah situs pembelajaran ini bisa digunakan secara *online* oleh guru dan siswa di SMK Negeri 2 Majene.

Berdasarkan latar belakang tersebut penulis terdorong untuk menelusuri kembali komunikasi instruksional antara guru dan siswa dalam sistem pengajaran yang berbasis *quipper school* yang sudah diterapkan di SMK Negeri 2 Majene. Melalui penelitian ini dengan judul "Komunikasi Instruksional Berbasis *Quipper School* antara Guru dan Siswa SMK Negeri 2 Majene".

B. Rumusan Masalah

Berdasarkan uraian latar belakang masalah yang telah diuraikan sebelumnya, maka pokok permasalahan penelitian ini adalah bagaimana komunikasi instruksional berbasis *quipper school* antara guru dan siswa SMK Negeri 2 Majene ?

Berdasarkan pokok permasalahan ini dirumuskan sub-subnya terdiri atas :

1. Bagaimana komunikasi instruksional berbasis *quipper school* antara guru dan siswa SMK Negeri 2 Majene ?
2. Bagaimana dampak komunikasi instruksional guru dan siswa dalam mencapai tujuan pembelajaran dengan berbasis *quipper school* ?

C. Fokus Penelitian dan Deskripsi Fokus

1. Fokus Penelitian

Penelitian ini adalah penelitian lapangan dengan jenis penelitian kualitatif, maka penelitian ini difokuskan pada komunikasi instruksional berbasis *quipper school* antara guru dan siswa SMK Negeri 2 Majene. Untuk memberikan pengertian yang spesifik dan fokus, maka peneliti memberikan sebuah batasan pengertian agar penelitian tidak keluar dari rumusan masalah yang telah ada.

2. Deskripsi Fokus

Berdasarkan pada fokus penelitian dari judul yang ada diatas, dapat dideskripsikan substansi pendekatan. Penelitian ini dibatasi melalui substansi permasalahan dan substansi pendekatan, pada komunikasi guru dan siswa yang berbasis *quipper school*. Oleh karena itu penulis memberikan deskripsi fokus sebagai berikut:

a. Komunikasi Instruksional

Komunikasi instruksional merupakan proses komunikasi dengan pola dan rancangan secara khusus untuk meningkatkan nilai dan merubah perilaku sasaran atau komunikan yang diinginkan dalam sebuah komunitas atau kelompok yang bernuansa teknologi, komunikasi dan informasi agar dapat lebih baik dan berkembang. Seperangkat langkah berangkaian yang terdiri dari yaitu spesifikasi dan tujuan media *quipper school*, strategi media *quipper school*, organisasi dalam kelas virtual, dan umpan balik guru kepada siswa.

b. Guru dan Siswa

Guru (komunikator) adalah sebuah jabatan atau profesi yang membutuhkan keahlian khusus dalam memberikan ilmu kepada anak-anak. Sedangkan siswa (komunikan) adalah seorang siswa yang mendapatkan ilmu.

c. *Quipper School*

Quipper School merupakan media pembelajaran yang sudah ada di SMK Negeri 2 Majene yang di akses buat siswa kelas 2 yang melaksanakan PKL, serta memudahkan dan memberdayakan guru dalam memberikan sebuah materi dan tugas yang tersedia di media pembelajaran *quipper school* kepada siswa kelas 2, dan siswa dapat belajar mandiri dalam memahami materi dan mengerjakan tugas yang diberikan guru pada saat melaksanakan PKL.

d. Dampak Komunikasi

Dampak komunikasi merupakan suatu pesan yang disampaikan melalui media yang bertujuan untuk menciptakan perubahan kepada khalayak atau

komunikasikan agar lebih baik lagi serta tujuan dapat ditetapkan. Dampak komunikasi ini bertujuan dengan baik ingin menciptakan komunikasi lebih baik dibanding sebelum-sebelumnya. Adapun dampak yang peneliti utarakan yaitu dampak kognitif (pemikiran), dampak afektif (perasaan) dan dampak behavioral (perilaku).

D. Tujuan Penelitian

Berdasarkan uraian rumusan masalah yang diatas, maka yang menjadi tujuan penelitian adalah sebagai berikut :

1. Untuk mengetahui komunikasi instruksional berbasis *quipper school* antara guru dan siswa SMK Negeri 2 Majene.
2. Untuk mengetahui dampak komunikasi instruksional guru dan siswa dalam mencapai tujuan pembelajaran dengan berbasis *quipper school*.

E. Manfaat Penelitian

Berdasarkan uraian latar belakang dan rumusan masalah yang diatas, maka yang menjadi manfaat penelitian ini adalah sebagai berikut :

1. Manfaat Teoretis
 - a. Penelitian ini diharapkan dapat menambah ragam penelitian dalam bidang ilmu komunikasi.
 - b. Diharapkan dengan penelitian ini dapat menjadi bahan informasi bagi pembaca dan dapat dijadikan sebuah referensi bagi penelitian yang selanjutnya.

2. Manfaat Praktis

- a. Secara praktis penelitian ini diharapkan dapat berguna bagi teknologi komunikasi khususnya *e-book* dalam memberikan referensi.
- b. Diharapkan dengan adanya penelitian ini dapat menjadi informasi baru bagi pembaca berikutnya.

F. *Kajian Pustaka/ Penelitian Terdahulu*

Pertama, penelitian yang dilakukan oleh Bima Suhardiman mahasiswa Komunikasi dan Penyiaran Islam Fakultas Ilmu Dakwah dan Ilmu Komunikasi Universitas Islam Negeri Syarif Hidayatullah dengan judul "Pemanfaatan Internet Dalam Meningkatkan Pengetahuan Guru Di SMA Muhammadiyah 1 Tangerang". Peneliti ini bertujuan untuk mengetahui bagaimana pemanfaatan internet bagi guru dalam meningkatkan pengetahuan yang ada di SMA Muhammadiyah 1 Tangerang serta meningkatkan informasi yang diterima oleh guru dalam internet lalu diaplikasikannya kepada publik. Penelitian ini menggunakan metodologi penelitian deskriptif kualitatif dengan mencari yang diperoleh melalui observasi, wawancara dan dokumentasi. Penelitian yang bermaksud mendeskripsikan gambaran tentang pemanfaatan internet dalam kaitannya sebagai salah satu sarana bagi meningkatkan ilmu pengetahuan para guru yang dapat dijadikan perluasan dalam menyampaikan materi pembelajaran di sekolah. Hasil penelitian ini menunjukkan bahwa kontribusi pengetahuan yang didapatkan di internet tersebut dapat menambah dan

meningkatkan wawasan guru dalam menyampaikan materi pembelajaran yang didapat.³

Kedua, penelitian yang dilakukan oleh Anisa Muslimah mahasiswa Ilmu Komunikasi Fakultas Ilmu Sosial dan Ilmu Politik Universitas Komputer Indonesia dengan judul "Komunikasi Instruksional Guru Melalui Proses Belajar Mengajar (Studi Deskriptif mengenai Komunikasi Instruksional Guru melalui Proses Belajar Mengajar dalam Memotivasi siswa SLB B Negeri Cicendo Bandung)". Penelitian ini adalah untuk mengetahui komunikasi instruksional guru melalui belajar mengajar. Pendekatan penelitian ini adalah menggunakan jenis penelitian deskriptif kualitatif yang informan penelitian ada 5 orang dan informan pendukung ada 2 orang. Hasil penelitian ini menunjukkan bahwa metode komunikasi guru melalui proses belajar mengajar meliputi metode ceramah, percakapan, demonstrasi, pemberian tugas (PR) dan ada pula teknik komunikasi guru pada proses belajar mengajar menggunakan media gambar, buah-buahan plastik, asesoris, magnet, peta, globe, komputer dan lain lain jadi penelitian ini kali ini lebih mendukung cara belajar mengajar guru itu menggunakan media karena memicu motivasi siswa untuk belajar.⁴

Ketiga, Penelitian ini dilakukan oleh Muhammad Haris Jurusan Komunikasi Penyiaran Islam Fakultas Dakwah dan Komunikasi Universitas Islam Negeri Syarif Hidayatullah dengan judul "Pola Komunikasi antara Guru dan Murid dalam Kegiatan

³ Bima Suhardiman, "Pemanfaatan Internet Dalam Meningkatkan Pengetahuan Guru Di SMA Muhammadiyah 1 Tangerang", *Skripsi* (Jakarta: Fak. Ilmu Dakwah dan Ilmu Komunikasi UIN Syarif Hidayatullah, 2011).

⁴ Anisa Muslimah, " Komunikasi Instruksional Guru Melalui Proses Belajar Mengajar (Studi Deskriptif mengenai Komunikasi Instruksional Guru melalui Proses Belajar Mengajar dalam Memotivasi siswa SLB B Negeri Cicendo Bandung)", *Skripsi* (Bandung: Fak. Ilmu Sosial dan Ilmu Politik Universitas Komputer Indonesia, 2014).

Ekstrakurikuler di Panti Asuhan Yatim Piatu Al-Andalusia Mampang Prapatan Jakarta Selatan". Penelitian ini membahas tentang mengenai Pola komunikasi antara guru dan murid dalam pelaksanaan kegiatan ekstrakurikuler. Penelitian deskriptif dengan pendekatan kualitatif yaitu metode penelitian yang dihasilkan dari suatu data-data yang dikumpulkan dan berupa kata-kata yang dirangkum secara alamiah. Hasil penelitian ini dapat menunjukkan tentang Pola komunikasi yang terjadi dalam kegiatan ekstrakurikuler di Panti Asuhan Al-Andalusia ini sudah tercipta cukup baik, dan hasil yang dilakukan ini sudah terbukti dengan banyaknya murid-murid yang aktif dalam kegiatan tersebut.⁵



⁵ Muhammad Haris, "Pola Komunikasi antara Guru dan Murid dalam Kegiatan Ekstrakurikuler di Panti Asuhan Yatim Piatu Al-Andalusia Mampang Prapatan Jakarta Selatan", *Skripsi* (Jakarta: Fak. Dakwah dan Komunikasi UIN Syarif Hidayatullah, 2008).

Tabel 1. Perbandingan Penelitian Relevan Sebelumnya

TINJAUAN PERBEDAAN	PENELITIAN SEBELUMNYA			PENELITIAN YANG DILAKUKAN
	PENELITIAN 1	PENELITIAN 2	PENELITIAN 3	
NAMA PENELITI	Bima Suhardiman	Anisa Muslimah Komunikasi Instruksional Guru Melalui Proses Belajar Mengajar (Studi Deskriptif mengenai Komunikasi Instruksional Guru melalui Proses Belajar Mengajar dalam Memotivasi siswa SLB B Negeri Cicendo Bandung)	Muhammad Haris	Abdul Rachmansyah
JUDUL PENELITIAN	Pemanfaatan Internet Dalam Meningkatkan Pengetahuan Guru Di SMA Muhammadiyah 1 Tangerang		Murid dalam Kegiatan Ekstrakurikuler Di Panti Asuhan Yatim Piatu Al-Andalusia Mampang Prapatan Jakarta Selatan	Komunikasi Instruksional Berbasis <i>Quipper School</i> antara Guru dan Siswa SMK Negeri 2 Majene
RUANG LINGKUP DAN LAPANGAN	Guru SMA Muhammadiyah 1 Tangerang	Siswa SLB B Negeri Cicendo Bandung	Guru dan Murid Di Panti Asuhan Yatim Piatu Al-Andalusia Mampang Prapatan Jakarta Selatan	Guru dan Siswa SMK Negeri 2 Majene
	Jenis Penelitian Deskriptif	Deskriptif	Deskriptif	Deskriptif
Jenis Pendekatan	Kualitatif	Kualitatif	Kualitatif	Kualitatif
Kajian Teoretis	Teori Komunikasi Massa	-	-	-
Penarikan	4 Orang Guru SMA	7 Orang Siswa SLB B	10 Orang vng ada	8 Orang Di SMK

<p>Penarikan Sampe/Subjek</p>	<p>4 Orang Guru SMA Muhammadiyah 1 Tangerang</p>	<p>7 Orang Siswa SLB B Negeri Cicendo Bandung</p>	<p>10 Orang yang ada Dipanti</p>	<p>8 Orang Di SMK Negeri 2 Majene</p>
<p>Pengumpulan Data</p>	<p>Observasi, Wawancara, Dokumentasi</p>	<p>Observasi, Wawancara, Dokumentasi, Pustaka Internet Searching</p>	<p>Observasi, Wawancara</p>	<p>Observasi, Wawancara Dokumentasi</p>
<p>HASIL PENELITIAN</p> <p>- Hasil penelitian ini menunjukkan bahwa kontribusi pengetahuan yang didapatkan dari internet tersebut dapat menambah dan meningkatkan wawasan guru dalam menyampaikan materi pembelajaran secara tepat dan benar yang telah didapat.</p> <p>- Hasil penelitian ini menunjukkan bahwa metode komunikasi guru melalui proses belajar mengajar meliputi metode ceramah, percakapan, demonstrasi, pemberian tugas (PR) dan ada pula tekniko komunikasi guru pada proses belajar mengajar menggunakan media gambar agar memicu motivasi siswa belajar.</p> <p>- Hasil Penelitian ini menunjukkan pola komunikasi yang ada di Panti Asuhan Al-Andalusia sudah tercipta dengan cukup baik serta anak-anak disana pun juga ikut merasakan dengan baik, hal ini terbukti dengan banyaknya murid-murid yang aktif dalam kegiatan ini.</p> <p>- Hasil penelitian ini menunjukkan bahwa instruksional berbasis <i>quipper school</i> antara guru dan siswa yang ada di SMK Negeri 2 Majene ini sangat baik dalam bidang belajar mengajar serta kebanyakan siswa-siswi disana menyukai atau senang dengan belajar mengajar dengan sistem media <i>online</i> yang diterapkan disana.</p>				

Sumber : Olahan Peneliti (2017)

BAB II

TINJAUAN TEORETIS

A. Pemahaman Komunikasi

1. Pengertian Komunikasi

Secara sederhana yang dimaksud dengan komunikasi yaitu proses pertukaran pesan atau informasi yang mengandung arti, dari pengirim (komunikator) kepada penerima (komunikan) untuk mencapai tujuan tertentu. Komunikasi menjadi konsekuensi dalam menjalin hubungan antar manusia yang memberikan sumbangsi yang besar dalam kehidupan manusia. Komunikasi merupakan kebutuhan mendasar manusia dalam berinteraksi sosial. Komunikasi juga berperan terhadap pencapaian tujuan interaksi manusia dalam hubungan sosial.⁶

Pengertian komunikasi menurut bahasa yaitu dalam bahasa Inggris dikenal dengan *communication*, yang berasal dari bahasa Latin, yaitu *communis* yang berarti "sama". Maksud dari sama adalah komunikasi adalah upaya untuk menimbulkan suatu persamaan (*communes*) dalam hal sikap dengan seseorang.⁷

Komunikasi diharuskan untuk dipertimbangkan sebagai kegiatan dimana tidak ada tindakan atau ungkapan yang diberi makna secara penuh, kecuali jika keinginan dari identifikasi oleh komunikan kepada komunikator yang terlibat

⁶ Brent D. Ruben dan Lea P. Stewart, *Komunikasi dan Perilaku Manusia*, (Terjemahan) (Jakarta: PT. Raja Grafindo Persada, 2013), h. 61.

⁷ Apriadi Tamburake, *Agenda Setting Media Massa*, (Jakarta: Rajawali Pers, 2011), h. 7.

komunikasi.⁸ Melalui komunikasi seseorang dapat memberitahukan kepada orang lain tentang apa yang diinginkan dari komunikator kepada komunikan. Komunikasi juga merupakan hubungan kontak antar manusia baik individu maupun kelompok. Tanpa disadari kita tidak pernah lepas dari yang namanya komunikasi. Komunikasi menjadi wadah bagi komunikator dan komunikan.

Sampai di tahun ini telah banyak penelitian terkait komunikasi yang menjadi sebagai referensi dalam pengembangan studi komunikasi. Adapun beberapa pengertian tentang komunikasi yang dikemukakan para ahli dari hasil temuannya yaitu :

- a. Menurut Harold Laswell mengemukakan bahwa suatu cara yang baik agar menjelaskan komunikasi yaitu dengan menjawab pertanyaan-pertanyaan berikut: *Who says Which Channel To Whom With What Effect ?* yang artinya siapa mengatakan apa dengan saluran apa kepada siapa dengan efek yang ditimbulkan apa ?⁹
- b. Menurut Dedy Mulyana, komunikasi adalah proses berbagi makna melalui perilaku verbal dan nonverbal.¹⁰
- c. Everett M. Rogers, menurut pendapatnya yaitu komunikasi adalah suatu proses dimana suatu ide dialihkan dari sumber kepada suatu penerimaan atau lebih dengan maksud untuk mengubah tingkah laku manusia.

⁸ Burhan Bungin, *Sosiologi Komunikasi*, (Jakarta: Prenada Media Group, 2009), h. 257.

⁹ Dedy Mulyana, *Ilmu Komunikasi Suatu Pengantar*, (Bandung: PT. Remaja Rosdakarya, 2005), h. 62.

¹⁰ Dedy Mulyana, *Komunikasi Efektif, Suatu Pendekatan Lintas Budaya*, (Bandung: PT. Remaja Rosdakarya, 2004), h. 3.

Menurut Stewart L. Tubbs dan Silvia Mass, sebagaimana dikutip oleh Jalaludin Rakhmat, dalam bukunya "Psikologi komunikasi" ia menguraikan ciri-ciri komunikasi yang baik dan efektif paling tidak dapat menimbulkan 5 hal :

- 1) Pengertian : komunikator dapat memahami mengenai pesan-pesan yang disampaikan kepada komunikan
- 2) Kesenangan : menjadikan hubungan yang hangat dan akrab serta menyenangkan.
- 3) Mempengaruhi sikap : dapat mengubah sikap orang lain sehingga bertindak sesuai dengan kehendak komunikator tanpa merasa terpaksa.
- 4) Hubungan sosial yang baik : menumbuhkan dan mempertahankan hubungan yang memuaskan dengan orang lain dalam hal interaksi.
- 5) Tindakan : membuat komunikan melakukan suatu tindakan yang sesuai dengan pesan yang diinginkan.¹¹

Itulah tadi ciri - ciri yang di sebutkan oleh Stewart L. Tubbs dan Silvia Mass yang dikutip oleh Jalaluddin Rachmat.

2. Unsur-unsur Komunikasi

Untuk memahami pengertian komunikasi sehingga dapat ditransformasikan secara efektif, maka terdapat komponen atau unsur-unsur komunikasi. Unsur-unsur dalam komunikasi merupakan syarat yang wajib dipenuhi dalam komunikasi agar pesan dapat tersampaikan dengan baik.

Adapun unsur-unsur yang ada dalam kegiatan komunikasi anatara lain :

¹¹ Jalaluddin Rakhmat, Psikologi Komunikasi, (Cet. XV, Bandung: Remaja Rosdakarya, 2000), h. 13-16.

a. Sumber

Merupakan unsur paling utama dalam berkomunikasi, unsur tersebut merupakan komunikator atau orang yang menyampaikan pesannya sendiri. Sumber pesan tersebut dapat berupa orang, lembaga, buku, dan lain sebagainya.¹²

b. Pengirim (Komunikator)

Komunikator yaitu orang yang menyampaikan pesan. Komunikator memiliki fungsi sebagai *encoding*, yakni orang memformulasikan pesan atau informasi yang kemudian akan disampaikan kepada orang lain komunikator sebagai bagian yang paling menentukan dalam berkomunikasi dan untuk menjadi seorang komunikator itu harus mempunyai persyaratan dalam memberikan komunikasi untuk mencapai tujuannya. Komunikator sebagai unsur yang sangat menentukan proses komunikasi harus mempunyai persyaratan dan menguasai bentuk, model, dan strategi komunikasi untuk mencapai tujuannya. Ada beberapa faktor-faktor diantaranya :

- 1) Memiliki kredibilitas yang tinggi bagi komunikannya,
- 2) Kemampuan berkomunikasi,
- 3) Sikap,
- 4) Memiliki daya tarik, dalam arti memiliki kemampuan untuk melakukan perubahan sikap atau perubahan pengetahuan pada diri komunikan.¹³

¹² H.A.W. Widjaja, *Ilmu Komunikasi Pengantar Study edisi revisi 2*, (Jakarta: Rineka Cipta, 2000), h. 30.

¹³ Onong Uchjana Effendy, *Kepemimpinan dan Komunikasi*, (Cet. I, Yogyakarta: Al-Amin Press, 1996), h. 59.

c. Pesan

Pesan adalah sesuatu yang disampaikan dari sumber ke penerima. Didalam pesan terdapat inti pesan yaitu makna, jadi pesan merupakan bungkus dari makna yang ingin disampaikan oleh komunikator ke komunikan.¹⁴ Pada dasarnya pesan yang disampaikan oleh komunikator itu mengarah pada usaha mencoba mempengaruhi atau mengubah sikap dan tingkah laku komunikannya. Penyimpanan pesan dapat dilakukan secara lisan atau melalui media.

d. Saluran (Media)

Media adalah sarana yang digunakan dalam penyampaian pesan dari seorang komunikator kepada komunikan. Adapun beberapa media yang dimaksud yaitu media cetak, media elektronik, dan media sosial.¹⁵ Media yang dimaksud disini adalah alat komunikasi, seperti berbicara, gerak badan, kontak mata, sentuhan, radio, televisi, surat kabar, buku dan gambar. Media komunikasi ini sengaja dipilih komunikator untuk menghantarkan pesannya agar sampai kekomunikan.

e. Makna (*Decoding*)

Decoding adalah proses penetapan makna pada lambang yang disampaikan komunikator kepada komunikan. Dengan kata lain *Decoding* merupakan proses penguraian informasi yang didapatkan oleh komunikan atau reaksi yang ditimbulkan setelah mendapatkan pesan.

¹⁴ Yuyun Wirasmita, *Komunikasi Bisnis dan Profesional*, (Cet. VIII, Bandung: PT. Remaja Rosdakarya, 2006), h. 9.

¹⁵ Suranto, *Komunikasi Sosial Budaya*, (Yogyakarta: Graha Ilmu, 2010), h. 6.

f. Penerima (Komunikasikan)

Komunikasikan adalah seseorang yang menerima pesan dari komunikator kemudian komunikasikan menganalisis dan menginterpretasikan isi pesan yang diterimanya.¹⁶ Namun tugas dari penerima tidak hanya semata-mata menerima pesan saja, akan tetapi ia juga menganalisis dan menafsirkan sehingga dapat memahami makna pesan. Dalam proses komunikasi, utamanya dalam tataran antar pribadi, peran komunikator dan komunikasikan bersifat dinamis, saling berganti dan menimbulkan komunikasi dua arah.

g. Tanggapan (*Respons*)

Respons adalah tanggapan dan reaksi yang diberikan komunikasikan ketika menerima pesan.

h. Umpan Balik (*feedback*)

Merupakan sebuah balasan atau member respon kembali apa yang disampaikan komunikator. Umpan balik memberikan gambaran kepada komunikator tentang seberapa berhasil komunikasi yang dilakukannya. Adapun jenis *feedback* dalam komunikasi yaitu:

- 1) *Feedback* positif - *feedback* negatif
- 2) *Feedback* netral - *feedback* zero
- 3) *Feedback* internal - *feedback* eksternal
- 4) *Feedback* verbal - *feedback* nonverbal

¹⁶ Arni Muhammad, *Komunikasi Organisasi*, (Cet. VII, Jakarta: Bumi Aksara, 2005), h. 18.

Hal yang terpenting dalam komunikasi ialah bagaimana caranya agar suatu pesan yang disampaikan komunikator itu menimbulkan efek atau dampak atau umpan balik tertentu pada komunikan.

i. Gangguan (*noise*)

Gangguan merupakan sifat yang melekat pada komunikasi, karena dapat mengubah dan mencampuri penerimaan pesan. Adanya gangguan komunikasi ini dapat menyebabkan gangguan dan perubahan persepsi yang diterima oleh komunikan.¹⁷ Secara umum gangguan dalam berkomunikasi terdiri dari dua hal yaitu : faktor internal dan faktor eksternal.

1) Faktor Internal

Yaitu gangguan yang berasal dari dalam diri individu yang terkait kondisi fisik dan psikologis.

2) Faktor Eksternal

Merupakan gangguan yang timbul dari luar individu, gangguan dari yang dimaksud adalah lingkungan fisik, dan lingkungan sosial budaya.

B. ***Komunikasi instruksional***

1. Pengertian Komunikasi Instruksional

Komunikasi instruksional adalah sebuah proses dan kegiatan komunikasi yang dirancang secara khusus untuk tujuan meningkatkan nilai tambah bagi pihak

¹⁷ Onong Uchjana Effendy, *Ilmu Komunikasi Teori dan Praktek*, (Bandung: PT. Remaja Rosdakarya, 1984) h. 19.

sasaran, yang dalam banyak hal sebenarnya adalah untuk meningkatkan literasi di banyak bidang kehidupan yang bernuasa Teknologi Komunikasi dan Informasi.¹⁸

Istilah instruksional berasal dari kata *instruction*. Ini bisa berarti pengajaran, pelajaran, atau bahkan perintah atau intruksi. Kata pengajaran lebih bermakna pemberian ajar. Mengajar artinya memindahkan sebagian pengetahuan guru (pengajar) kepada siswa-siswinya. Sedangkan arti pelajaran lebih menitikberatkan bahan belajar atau materi yang disampaikan atau diajarkan oleh guru atau dosen.

Kalau pada istilah pengajaran, yang dominan adalah guru, pengajar, atau dosen sebagaimana kata pengajar itu sendiri datangnya dari pengajar, maka pada pelajaran titik beratnya adalah pada materi atau pesan yang diajarkan oleh pengajar tadi. Mengajar pada guru, belajar pada siswa, dan pelajaran pada bahan yang digunakan oleh guru untuk disampaikan kepada siswa. Siswa melaksanakan kegiatan ajar atau bahan ajar tadi, ini disebut belajar. Membelajarkan sasaran artinya menyuruh, mengkondisikan, dan membuat sasaran yang mau belajar sendiri.

Kembali kepada masalah komunikasi instruksional, pengajar (komunikator) dan pelajar (komunikasi atau sasaran) sama-sama melakukan interaksi psikologis yang nantinya diharapkan bisa berdampak pada berubahnya pengetahuan, sikap dan keterampilan dipihak komunikasi. Proses interaksi psikologis ini berlangsung paling tidak antara dua orang dengan cara berkomunikasi. Dalam situasi formal, proses ini terjadi ketika sang komunikator berupaya membantu terjadinya proses perubahan

¹⁸ Pawit M. Yusup, *Komunikasi Instruksional Teori dan Praktik*, (Jakarta: PT. Bumi Aksara, 2010), h. 1-2.

tadi, atau proses belajar di pihak sasaran atau komunikan. Teknik atau alat untuk melaksanakan proses ini adalah komunikasi, yaitu komunikasi instruksional.¹⁹

Menurut Hurt, Scott, dan Croscey (1978), proses instruksional sebenarnya bisa dibagi kedalam seperangkat langkah berangkaian yang terdiri dari spesifikasi isi dan tujuan atau sasaran, penaksiran perilaku mula, penetapan strategi, organisasi satuan-satuan instruksional, dan umpan balik.

a. Spesifikasi isi dan tujuan instruksional

Variabel-variabel komunikasi ialah penambahan informasi, penyandian, dan penafsiran atau pembacaan sandi. Informasi yang disampaikan secara oral oleh pengajar atau instruktur selalu ditafsirkan persis sama oleh sasaran (komunikasi) seperti apa yang dimaksudkannya. Akibatnya, sasaran bisa gagal memola perilakunya sesuai dengan harapan komunikator atau pengajar. Untuk menghindari hal tersebut, caranya antara lain ialah dengan mengkhususkan isi dan tujuan-tujuan instruksionalnya. Terutama hal ini ditulis dalam kerangka persiapan komunikator sebelum melaksanakan tugasnya di lapangan. Bila lebih banyak rincian informasi yang disampaikan untuk suatu isi, diharapkan akan menjadi lebih jelas apa yang dimaksudkannya. Tentang hal ini, dibagian yang akan datang dibahas lebih khusus lagi.²⁰

¹⁹ Pawit M. Yusup, *Komunikasi Instruksional Teori dan Praktik*, (Jakarta: PT. Bumi Aksara, 2010), h. 65.

²⁰ Pawit M. Yusup, *Komunikasi Instruksional Teori dan Praktik*, dalam Hurt, Scott, dan Croscey, (Jakarta: PT. Bumi Aksara, 2010), h. 71.

b. Penaksiran perilaku mula

Variabel komunikasinya ialah faktor manusia, umpan balik dan penyandian. Pertama, sebelum mulai melaksanakan kegiatan instruksional, perkiraan mula yang perlu diperhatikan ialah mencoba memahami situasi dan kondisi sasaran, termasuk kemampuan awal yang telah dimilikinya. Hal ini karena ia diperlukan untuk tindakan selanjutnya. Selain itu, hal ini juga berkaitan dengan "perilaku komunikasi kita sebagai komunikator kepada orang lain sering dipengaruhi oleh apa yang kita ketahui tentang mereka". Semakin banyak kita mengenali kondisi mereka, semakin besar kemungkinan perilaku komunikasi kita sesuai dengan harapan. Dengan begitu, segala sesuatu tentang sasaran bisa diketahui sejak awal, dan proses instruksional yang kita kehendaki pun bisa berjalan lancar.²¹

c. Penetapan strategi instruksional

Variabel komunikasinya ialah penggunaan saluran. Strategi apa yang akan digunakan oleh komunikator dalam suatu kegiatan instruksional yang banyak ditentukan oleh situasi dan kondisi medan. Namun, penetapannya bisa dipilih dengan cara bertanya kepada diri sendiri sebagai seorang komunikator yang akan bertugas. Contohnya bagaimanakah seharusnya saya berkomunikasi dengan mereka ? apakah akan menggunakan strategi ekspositori atau strategi inkuiri ? Yang pertama berkenaan dengan pemaparan, penjelasan, atau penguraian dengan didukung oleh bermacam sumber informasi pendukung seperti buku, majalah,

²¹ Pawit M. Yusup, *Komunikasi Instruksional Teori dan Praktik*, dalam Hurt, Scott, dan Croscey, (Jakarta: PT. Bumi Aksara, 2010), h. 71.

film, dan sumber-sumber informasi lainnya. Dengan pemaparan yang sistematis, efek komunikasi dengan menggunakan strategi ini bisa lebih meresap diterima sasaran. Sedangkan yang kedua adalah strategi inkuiri (*inquiry*) atau strategi penemuan (*discovery*). Hal ini bisa dilakukan dengan bantuan alat-alat dan sarana tertentu sebagai percobaan dengan tujuan untuk menemukan suatu kesimpulan berdasarkan hasil percobaan atau peneliti tadi. Untuk pelaksanaannya perlu disesuaikan dengan isi dan tujuan instruksional yang telah ditetapkan supaya segala kegiatannya bisa terarah dan terkendali.

d. Organisasi satuan-satuan instruksional

Variabel komunikasinya ialah pesan, penyandian, dan pengertian sandi. Pengelolaan satuan-satuan instruksional banyak bergantung pada isi yang akan disampaikan. Informasi yang akan disampaikan itu harus dipecah ke dalam unit-unit kecil dengan sistematika yang berurutan. Pesan-pesan informasi dikelompokkelompokkan sehingga tersusun secara runtut dan hierarkis. Penyajiannya pun harus runtut dan tidak boleh melompat, dimulai dari yang sederhana, terus lebih merimit, dan dilanjutkan kepada yang kompleks. Sebab, di samping harus sesuai dengan tujuan-tujuan yang ditetapkan, juga yang terpenting ialah harus disesuaikan dengan kondisi dan situasi kemampuan sasaran yang telah diketahui sebelumnya.²²

²² Pawit M. Yusup, *Komunikasi Instruksional Teori dan Praktik*, dalam Hurt, Scott, dan Croscey, (Jakarta: PT. Bumi Aksara, 2010), h. 72.

e. Umpan balik

Umpan balik mempunyai arti yang sangat penting dalam setiap proses intruksional, karena melalui umpan balik ini kegiatan instruksional bisa dinilai, apakah berhasil atau sebaliknya. Umpan balik ini juga bisa digunakan sebagai alat untuk mengetahui seberapa jauh strategi komunikasi yang dijalankan bisa mempunyai efek yang jelas. Hal yang terpenting ialah, dengan adanya umpan balik ini, penguasaan materi yang sudah direncanakan sesuai dengan tujuan-tujuan instruksional bisa diketahui dengan baik.²³

Demikian antara lain kelima unit urutan proses instruksional yang pada umumnya dijalankan di kelas-kelas formal. Meskipun begitu, seperti sudah dijelaskan di muka, kelas-kelas informal pun mempunyai cirri umum yang sama, maka dengan demikian prinsip urutan atau rangkaian ini juga bisa bermanfaat.

2. Fungsi dan Manfaat Komunikasi Intruksional

Komunikasi instruksional mempunyai fungsi edukatif, atau tepatnya mengacu pada fungsi edukatif dari fungsi komunikasi secara keseluruhan. Namun, bukan berarti fungsi-fungsi lain terabaikan. Akan tetapi, sebagaimana sudah tersinggung di muka, komunikasi instruksional merupakan subset dari komunikasi secara keseluruhan. Bahkan, apabila dikaitkan dengan bidang pendidikan sekalipun, ia merupakan subset dari komunikasi pendidikan. Ia bersifat metodis-teoretis. Artinya, kajian atau garapan-garapannya berpola tertentu sehingga akhirnya bisa diterapkan langsung untuk kepentingan di lapangan. Kalau komunikasi pendidikan

²³ Pawit M. Yusup, *Komunikasi Instruksional Teori dan Praktik*, dalam Hurt, Scott, dan Croscey, (Jakarta: PT. Bumi Aksara, 2010), h. 73.

lebih berarti sebagai proses komunikasi yang terjadi dalam lingkungan kependidikan, baik secara teoretis maupun secara praktis. Komunikasi instruksional lebih ditekankan kepada pola perencanaan dan pelaksanaan secara operasional yang didukung oleh teori untuk kepentingan keberhasilan efek perubahan perilaku pada pihak sasaran (komunikan). Efek perubahan perilaku inilah yang tampaknya merupakan tujuan pokok dari pelaksanaan komunikasi instruksional.²⁴

Sebagai fungsi edukasi, komunikasi instruksional bertugas mengelola proses-proses komunikasi yang secara khusus dirancang untuk tujuan memberikan nilai tambah bagi pihak sasaran, atau setidaknya untuk memberikan perubahan-perubahan dalam kognisi, afeksi, dan konasi atau psikomotor di kalangan masyarakat, khususnya yang sudah dikelompokkan ke dalam ranah sasaran pada komunikasi instruksional.

3. Pemanfaatan Teknologi dalam Komunikasi Instruksional

Saat ini tak dapat disangkal lagi bahwa teknologi merupakan instrument utama dari masyarakat dalam upaya mencapai kesejahteraan melalui penciptaan nilai tambah. Kajian mendalam telah menemukan bahwa teknologi sebenarnya merupakan hasil akhir dari suatu proses yang terdiri dari rangkaian subproses penelitian dan pengembangan, invensi, rekayasa, dan desain, manufaktur dan pemasaran. Disini teknologi modern didefinisikan sebagai ilmu pengetahuan yang ditransformasikan kedalam produk, proses, jasa dan struktur organisasi. Teknologi diciptakan manusia

²⁴ Pawit M. Yusup, *Komunikasi Instruksional Teori dan Praktik*, (Jakarta: PT. Bumi Aksara, 2010), h. 10.

melalui penerapan budaya akalnya. Manusia harus mendayakan akal pikirannya dalam mereka teknologi berdasarkan rasio dan kemudian membuatnya, meyasanya, menjadi suatu produk yang kongkrit. Teknologi selalu disandingkan dengan istilah ilmu pengetahuan. Ilmu pengetahuan merupakan usaha manusia untuk memahami gejala dan fakta alam, dan melestarikan pengetahuan tersebut secara konseptual dan sistematis.²⁵

Manfaat yang bisa dilakukan teknologi dalam model pembelajaran ini sangat jelas dan berguna. Hadirnya teknologi pembelajaran berupa *e-learning* dengan semua variasi tingkatannya telah memfasilitasi perubahan ini. Secara umum, *e-learning* dapat didefinisikan sebagai pembelajaran yang disampaikan melalui media elektronik termasuk, internet. Dalam teknologi *e-learning* ini telah mendorong demokratisasi pengajaran dan proses pembelajaran dengan memberikan kendali yang lebih besar dalam pembelajaran kepada para siswa.

Secara umum peranan *e-learning* dalam proses pembelajaran dapat dikelompokkan menjadi dua yaitu komplementer dan substitusi. Yang pertama mengandaikan bahwa cara pembelajaran dengan pertemuan tatap muka masih berjalan tetapi ditambah dengan model interaksi bantuan dari teknologi, sedangkan yang kedua sebagian besar proses pembelajaran dilakukan dari bantuan teknologi sepenuhnya.²⁶

²⁵ Abdullah Haidar, Peran Teknologi dalam Pembelajaran, *Official Website Abdullah Haidar*, <http://abdullahaidar.web.ugm.ac.id/2016/04/22/peran-teknologi-dalam-pembelajaran.html>. (25 Oktober 2017).

²⁶ Saadah Siti, Peranan Teknologi Informasi dalam Kegiatan Pembelajaran, *Blog Saadah Siti*, <http://saadahsiti.wordpress.com/tugas-tip/download/peranan-teknologi-informasi-dalam-kegiatan-pembelajaran.html>. (25 Oktober 2017).

Namun selain memiliki peran penting dalam proses belajar mengajar dalam dunia pendidikan, teknologi juga memiliki dampak buruk yaitu :

- a. Terutama para siswa dan siswi pengguna *smartphone* yang canggih, akan menjadi malas membaca buku karena terlalu bergantung pada *smartphone*.
- b. Para siswa akan kurang bersosialisasi setelah jam sekolah usai dikarenakan mereka lebih memilih berkomunikasi dengan menggunakan teknologi *smartphone*.
- c. Meningkatnya kecurangan saat ujian dikarenakan mereka mudah mencakup informasi dengan teman yang lainnya.
- d. Penggunaan teknologi *smartphone* yang terlalu lama dapat menyebabkan mata para siswa dan siswi menjadi minus.
- e. Para siswa lebih cenderung mengetik daripada menulis.
- f. Dapat membuat semakin malasnya para siswa berfikir kritis saat belajar karena merasa dapat menyelesaikannya hanya dengan *browsing* pada mesin telusur google yang ada pada teknologi *smartphone* maupun laptop.²⁷

Dari diatas dampak buruk dari peranan teknologi dalam pembelajaran, disini penggunaan media dalam kegiatan belajar mengajar memiliki pengaruh yang besar terhadap alat-alat indera. Terhadap pemahaman isi pelajaran, secara nalar dapat dikemukakan bahwa dengan penggunaan media akan lebih menjamin terjadinya pemahaman yang lebih baik pada para siswa. Jadi dampak buruk yang sudah

²⁷ Acer Guraru, Peranan Teknologi dalam Dunia Pendidikan, *Official Website Acer Guraru*, <http://guraru.org/guru-berbagi/peranan-penting-teknologi-dalam-proses-belajar-mengajar-masa-kini.html> (25 Oktober 2017).

dipaparkan soal para siswa itu dapat berubah jika manfaat teknologi yang digunakan para siswa digunakan dengan baik serta penggunaan teknologi dapat berjalan lancar pula. Tentu hal ini berpengaruh terhadap semangat mereka belajar dan kondisi pembelajaran yang lebih hidup, yang nantinya bermuara kepada peningkatan pemahaman belajar bagi siswa.²⁸

C. Dampak Komunikasi Instruksional

Dampak/efek adalah pengaruh yang ditimbulkan oleh perbuatan. Efek komunikasi massa adalah dampak yang diikuti dari beragama pesan atau content komunikasi yang ditransformasikan melalui interaksi satu sama lain. Dampak atau efek komunikasi instruksional merupakan pesan yang disampaikan komunikator kepada komunikan melalui media pembelajaran agar menimbulkan interaksi dalam suatu tempat yang sama.

Menurut Donald K Robert mengungkapkan, "efek hanyalah perubahan perilaku manusia setelah diterpa pesan media *online*". Oleh karena itu fokusnya adalah pesan, maka efek harus berkaitan dengan pesan yang disampaikan oleh media massa dan *online*.²⁹

Menurut Steven M Cahffee, efek media massa dapat dilihat dari tiga pendekatan. Pendekatan pertama adalah efek dari media massa yang berkaitan dengan pesan ataupun media itu sendiri. Pendekatan kedua adalah dengan melihat jenis perubahan yang terjadi pada diri khalayak komunikasi massa yang berupa

²⁸ Lini Edukasi, Peran Teknologi dalam Pembelajaran dan Motivasi Siswa, *Blog Lini Edukasi*, <http://liniedukasi.blogspot.co.id/2012/06/peran-teknologi-dalam-pembelajaran-dan-motivasi-siswa.html>. (25 Oktober 2017).

²⁹ William L. Rivers, dkk., *Media Massa dan Masyarakat Modern - Edisi Kedua*, (Jakarta: Prenada Media, 2003), h. 20.

perubahan sikap, perasaan dan perilaku, dan pendekatan ketiga itu adalah sikap yang terjadi pada komunikan atau khalayak dapat berubah.³⁰

Ada beberapa Dampak atau efek komunikasi instruksional yaitu :

a. Dampak/Efek Kognitif (Pemikiran)

Efek kognitif adalah akibat yang timbul pada diri komunikan yang sifatnya informatif bagi dirinya atau semua proses yang terjadi pada diri komunikan yaitu melihat, mengamati, mengingat, mempersepsikan sesuatu, membayangkan sesuatu, berfikir, menduga, menilai, mempertimbangkan dan memperkirakan. Media mempunyai pengaruh yang sangat kuat dalam pembentukan kognitif seseorang. Media memberikan informasi dan pengetahuan yang pada akhirnya dapat membentuk persepsi. Melalui media, komunikan banyak memperoleh informasi tentang benda, orang atau tempat yang belum pernah dikunjungi secara langsung

Wilbhur Schramm (1997: 13) mendefinisikan informasi sebagai segala sesuatu "yang mengurangi ketidakpastian atau mengurangi jumlah kemungkinan alternatif dalam situasi." Informasi akan menstruktur atau mengorganisasi realitas, sehingga realitas tampak sebagai gambaran yang mempunyai makna.³¹

b. Efek Afektif (Perasaan)

Efek afektif merupakan tujuan dari komunikasi bukan hanya sekedar memberitahukan kepada khalayak agar mencari tahu tentang sesuatu, tetapi lebih

³⁰ William L. Rivers, dkk., *Media Massa dan Masyarakat Modern - Edisi Kedua*, (Jakarta: Prenada Media, 2003), h. 22.

³¹ William L. Rivers, dkk., *Media Massa dan Masyarakat Modern - Edisi Kedua*, dalam Wibhur Schramm, (Jakarta: Prenada Media, 2003), h. 23.

dari itu, setelah mengetahui informasi yang diterimanya, khalayak diharapkan dapat merasakannya.

Menurut Baron (1979); Fishbein and Azjen 1975 (dalam Baron, 1979); Kiesler and Munson 1975 (dalam Baron,1979) mendefinisikan sikap sebagai kesatuan perasaan (*feelings*), keyakinan (*beliefs*), dan kecenderungan berperilaku (*behavior tendencies*) terhadap orang lain, kelompok, faham, dan objek-objek yang relatif menetap.³²

Ada tiga komponen sikap yaitu 1) afektif (*affective*), yang didalamnya termasuk perasaan suka tidak suka terhadap suatu objek atau orang; 2) kognitif, termasuk keyakinan tentang objek atau orang tersebut; dan 3) perilaku, yaitu kecenderungan untuk bereaksi tertentu terhadap objek atau orang tersebut.

c. Efek Behavioral (Perilaku)

Efek behavioral merupakan akibat yang timbul pada diri khalayak dalam bentuk perilaku, tindakan atau kegiatan. Efek behavioral media massa dapat dijelaskan oleh teori belajar sosial dari Bandura. Menurut Bandura, belajar bukan saja dari pengalaman langsung, tetapi dari peniruan atau peneladanan (*modeling*). Perilaku merupakan hasil faktor-faktor kognitif dan lingkungan. Artinya, kita mampu memiliki keterampilan tertentu, bila terdapat jalinan positif antara stimuli yang di amati dan karekteristik dari dirinya.³³

³² Jalaluddin Rakhmat, *Psikologi Komunikasi - Edisi Revisi*, (Cet XXIII; Bandung: PT. Remaja Rosdakarya, 2005), h. 30.

³³ Jalaluddin Rakhmat, *Psikologi Komunikasi - Edisi Revisi*, (Cet XXIII; Bandung: PT. Remaja Rosdakarya, 2005), h. 31.

D. Komunikasi Instruksional Dalam Perspektif Islam

Pada hakekatnya, Al-Qur'an merupakan kitab suci umat islam yang diturunkan kepada Rasulullah saw melalui perantara Malaikat Jibril. Al-Qur'an juga adalah pedoman bagi seluruh umat islam yang wajib untuk diimani.

Dalam Al-Qur'an komunikasi disebut sebagai salah satu fitrah manusia untuk mengetahui bagaimana manusia berkomunikasi dengan baik. Dalam hal ini komunikasi Instruksional/pembelajaran dalam islam tidak terlepas dari sumber pokok ajaran agama serta dari kitab suci Al-Qur'an. Al-Qur'an sebagai tuntunan dan pedoman bagi umat manusia yang telah diberikan garis-garis besar mengenai komunikasi instruksional atau pembelajaran.

Dalam Al-Qur'an sendiri terdapat landasan serta referensi tentang berkaitan dengan komunikasi instruksional. Ada beberapa ayat, hadits dan pendapat ulama diantaranya :

Dalam sebuah ayat ada dimaksud dengan Kata Qaulan Balighan didalam kitab suci Al-Qur'an. Ayat ini mengisyaratkan mengenai prinsip-prinsip komunikasi sebagai sarana pembelajaran dan menyampaikan sebuah amanah yang telah diberikan ilmu untuk disampaikan kembali. Dijelaskan dalam QS An-Nisa⁷/4/63 yang berbunyi :

أُولَئِكَ الَّذِينَ يَعْلَمُ اللَّهُ مَا فِي قُلُوبِهِمْ فَأَعْرِضْ عَنْهُمْ وَعِظْهُمْ وَقُلْ لَهُمْ فِي أَنْفُسِهِمْ
قَوْلًا بَلِيغًا

Terjemahnya :

"Mereka itu adalah orang-orang yang Allah mengetahui apa yang di dalam hati mereka. karena itu berpalinglah kamu dari mereka, dan berilah mereka pelajaran, dan Katakanlah kepada mereka Perkataan yang berbekas pada jiwa mereka."³⁴

Dalam arti diatas dapat menjelaskan Kata "Baligh" dalam bahasa Arab artinya sampai, mengenai sasaran, atau mencapai tujuan yang ingin disampaikan. Bila dikaitkan dengan qaulan (ucapan), kata baligh berarti fasih, jelas maknanya, terang, tepat mengungkapkan apa yang efektif. Dalam sebuah komunikasi yang efektif dan efisien dapat diperoleh bila memperhatikan pertama, bila dalam pembelajaran menyesuaikan pembicaraanya dengan sifat khalayak. Istilah Al-Qur'an "fii anfusihiim", artinya penyampaian dengan "bahasa" masyarakat setempat. Hal yang kedua agar komunikasi dalam pembelajaran ini dapat diterima peserta didik apalagi komunikator dapat menyampaikan, agar otak, akal dan hati dapat tersentuh jika mendengarkan.³⁵

Dalam pandangan tokoh islam, Menurut Al-Ghazali mengenai tentang pembelajaran itu seorang filsuf pendidikan di kalangan islam, pendekatan belajar dalam mencari ilmu dapat dilakukan dengan melakukan dua pendekatan, yakni ta'lim insane dan ta'lim rabbani. Ta'lim insane adalah belajar dengan bimbingan manusia. Sedangkan ta'lim rabbani adalah belajar dengan bimbingan Tuhan. Pendekatan ini

³⁴ Kementerian Agama RI, *Al-Qur'an dan Terjemahannya*, (Surakarta: Pustaka Al Hasan, 2009), h. 88.

³⁵ Jalaluddin Rahmat, *Prinsip-prinsip Komunikasi Menurut Al-Qur'an*, (Bandung: Audienta, 1994), h. 101

merupakan hal yang lazim dilakukan oleh manusia dan biasanya menggunakan alat indrawi yang diakui oleh orang yang berakal.³⁶

Dalam proses belajar mengajar sebenarnya terjadi eksplorasi pengetahuan sehingga menghasilkan perubahan-perubahan perilaku. Dalam proses ini, anak didik akan mengalami proses mengetahui yaitu proses abstraksi.

E. *Pemahaman Quipper School*

1. *Pengertian Quipper School*

Quipper School merupakan salah satu platform (Program) pembelajaran digital yang telah berkembang di Indonesia. *Quipper School* didirikan oleh Masayuki Watanabe di London pada bulan Desember tahun 2010, dimana *Quipper School* ini merupakan sebagai layanan *online* yang dapat diakses secara gratis yang disediakan buat guru dan siswa. Layanan gratis ini terdiri dari dua bagian yakni pertama, *Link* yang diperuntukan bagi guru, dan kedua, *Learn* yang diperuntukan bagi siswa dengan membawa tagline "*Distributors of Wisdom* (Penyalur pengetahuan)" serta mempunyai tujuan merevolusi cara seseorang dalam belajar dan berbagi pengetahuan dengan memanfaatkan internet *mobile*. Kedua bagian yakni *Q-Link* dan *Q-Learn* ini yang akan menghubungkan antara guru dan siswa.³⁷

Quipper Link yang merupakan portal guru, disini guru dapat mengelola kelas secara *online* dan guru juga dapat melihat perkembangan para siswanya. Pada

³⁶ Gunawan, Strategi Belajar Mengajar Menurut Konsep Islam, Official Website Gunawan. <http://www.blog-guru.web.id/2012/09/strategi-belajar-menagajr-menurut.html>. (29 Juni 2017).

³⁷ Elisa Rokhimatul Uma, "Pemanfaatan Quipper School di Kalangan Siswa SMA (Studi Deskriptif tentang Pemanfaatan Quipper School sebagai Media Pendukung Belajar Siswa di Madrasah Aliyah Negeri Jombang)", Future Islam : A Skripsi. <http://repository.unair.ac.id/54998/> (27 September 2017).

Quipper Link ini guru dapat memanfaatkan ribuan materi dan soal yang telah disediakan sesuai dengan kurikulum yang berlaku untuk sebagai tugas bagi seluruh siswa-siswi ataupun beberapa grup siswa dengan cara mengirimkan tugas dan ujian pada mereka.³⁸ Dibawah ini adalah hal-hal yang dapat dilakukan guru saat menggunakan *Quipper Link* yaitu :

- a. Mengirim tugas dan ujian : manfaatkan ribuan materi dan soal yang sesuai dengan kurikulum, untuk dijadikan tugas bagi seluruh siswa yang ada dikelas atau beberapa siswa lainnya.
- b. Membuat konten edukasi : jika ada yang kurang atau hilang, guru dapat mengubah konten yang sudah tersedia atau kembali membuat materi dan soal baru dari awal.
- c. Melihat dan mengunduh analisa : sehingga guru dapat mengakses pusat informasi mengenai tingkat pengerjaan, pencapaian, kekuatan dan kelemahan.
- d. Bekerja sendiri dan bersama-sama : *Link* didesain sehingga memudahkan guru untuk mengelola kelasnya sendiri, atau berkolaborasi dengan dua guru atau lebih, pada kelas atau sekolah yang sama.³⁹

Quipper Learn, setiap siswa mempunyai akun untuk dapat bergabung kedalam kelas tertentu dan setiap siswa yang telah bergabung dan menggunakan layanan gratis ini dalam kelas tersebut akan memperoleh materi-materi dan tugas

³⁸ Elisa Rokhimatul Uma, " Pemanfaatan Quipper School di Kalangan Siswa SMA (Studi Deskriptif tentang Pemanfaatan Quipper School sebagai Media Pendukung Belajar Siswa di Madrasah Aliyah Negeri Jombang)", *Future Islam : A Skripsi*. <http://repository.unair.ac.id/54998/> (27 September 2017).

³⁹ Pemerintahan London dan Indonesia, "Quipper School", Official Website Pemerintahan London dan Indonesia, https://help.quipper.com/id/article_groups/access-codes/articles/what-is-quipper-school (20 September 2017).

yang terkait mata pelajaran dalam kelas tersebut.⁴⁰ Program ini dipenuhi dengan fitur yang membuat belajar selalu terasa nyaman dan aman serta menyenangkan yaitu :

- a. Tugas dan pembelajaran umum : siswa dapat mengerjakan topik tertentu yang diajarkan oleh guru, atau belajar materi apapun dari kurikulum dengan secara mandiri.
- b. Fitur pesan : siswa dan guru dapat terus berkomunikasi menggunakan layanan pesan kami, yang memudahkan siswa untuk mengemukakan soal atau topik tertentu yang mereka rasa sulit dan perlu pendampingi.
- c. Fitur seperti games : *Learn* memberikan hadiah kepada siswa berupa koin yang dapat ditukarkan dengan tema, sehingga siswa dapat menyesuaikan lingkungan belajar yang mereka inginkan. Siswa juga dapat melihat bagaimana proses teman sekelasnya pada tampilan *kronologi* (beranda).⁴¹

Melalui media *Quipper School*, guru dapat memberikan tugas kepada siswa secara *online*. Siswa dapat mengerjakannya sekaligus mempelajari topik mata pelajaran yang berkaitan dengan tugas yang diberikan guru baik di dalam maupun diluar kelas melalui perangkat siswa masing-masing yang terkoneksi dengan internet. Setelah para siswa selesai mengerjakan dan mengumpulkan tugas yang diberikan guru, sistem penilaian yang telah tersedia akan menganalisis data tersebut sehingga

⁴⁰ Elisa Rokhimatul Uma, " Pemanfaatan Quipper School di Kalangan Siswa SMA (Studi Deskriptif tentang Pemanfaatan Quipper School sebagai Media Pendukung Belajar Siswa di Madrasah Aliyah Negeri Jombang)", *Future Islam : A Skripsi*. <http://repository.unair.ac.id/54998/> (27 September 2017).

⁴¹ Pemerintahan London dan Indonesia, "Quipper School", Official Website Pemerintahan London dan Indonesia, https://help.quipper.com/id/article_groups/access-codes/articles/what-is-quipper-school (20 September 2017).

dari data tersebut akan membantu para guru mendapatkan gambaran mengenai pencapaian para siswa.⁴²

Quipper School ini dapat dijadikan sebagai tempat belajar tanpa batas, kerana layanan gratis ini memudahkan dan memberdayakan guru dan siswa secara *online* dengan menambah ilmu pengetahuan dan meningkatkan hasil belajar siswa. Didalam *quipper school* terdapat konten-konten pendidikan yang sangat banyak dan beragam yang disesuaikan dengan kurikulum pembelajaran disekolah. Selain itu, memaduhkan guru dan siswa dalam layanan gratis ini juga mengajak para orang tua dari siswa untuk dapat bergabung sehingga para orang tua dapat mendampingi anak-anaknya belajar. Para orang tua dapat melihat proses belajar dari anak mereka, serta dengan mengajak orang tua bergabung dengan *Quipper School*, mereka dapat melakukan keseruan dan kesenangan dimana diantara anak-anak mereka dapat melakukan kompetisi bersama adik atau kakak.

2. Fitur *Quipper School*

Penggunaan situs atau aplikasi ini dapat dinikmati dalam bidang pendidikan secara gratis. *Quipper School* diluncurkan pada tahun 2014 di SMK Negeri 2 Majene sebagai terobosan baru dalam bidang pendidikan. Untuk menggunakan *quipper school* ada beberapa tahapan yang harus di ikuti yaitu :

⁴² Elisa Rokhimatul Uma, " Pemanfaatan Quipper School di Kalangan Siswa SMA (Studi Deskriptif tentang Pemanfaatan Quipper School sebagai Media Pendukung Belajar Siswa di Madrasah Aliyah Negeri Jombang)", Future Islam : A Skripsi. <http://repository.unair.ac.id/54998/> (27 September 2017).

a. Mendaftar Akun

Untuk mulai menggunakan *Quipper school*, baik guru dan siswa diminta untuk mendaftar sebuah akun. Mereka bisa menggunakan akun *Facebook* mereka atau membuat yang baru, akun *Quipper* gratis. Untuk mendapatkan akun gratis, guru dan siswa hanya perlu memberikan alamat *email*, nomor telepon, dan nama sekolah. Jika sekolah mereka sudah terdaftar dalam database *Quipper* di sekolah menetapkan akun mereka ke dalam virtual kelas.

Setelah pendaftaran, pengguna dapat login ke dalam sistem dengan username dan password yang telah mereka buat. Yang penting untuk dicatat adalah bahwa *quipper* awalnya akan meminta peran pengguna saat login ke dalam sistem dapat dilihat (Gambar 1) berikut :⁴³



Gambar 1. Pendaftaran akun Guru dan siswa

⁴³ Masriati Lingga, "Pengaruh Penggunaan Media Pembelajaran Quipper School terhadap hasil Belajar Siswa VIII Mata Pelajaran Matematika SMP Negeri 4 Semsarang", *Future Islam : A Skripsi* <http://lib.unnes.ac.id/23888/1/1102412052.pdf> (27 September 2017).

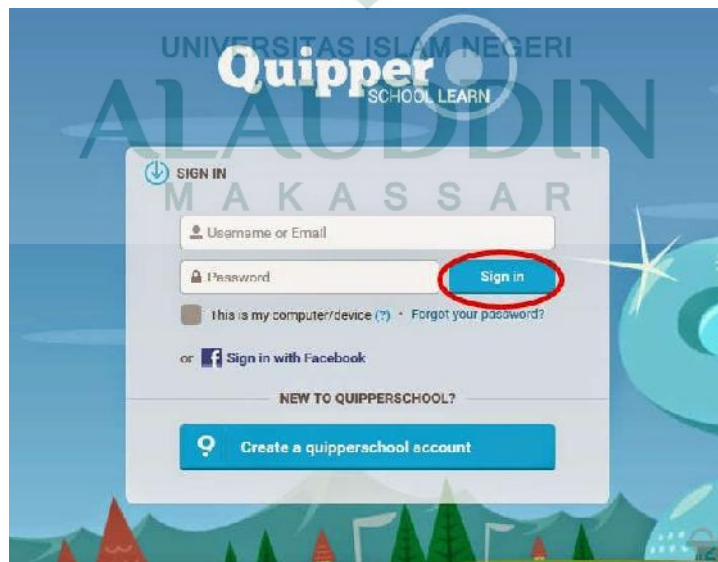
b. Login Menggunakan Akun *Quipper*

Kedua pengguna yaitu guru dan siswa memiliki masing-masing alamat untuk login. Guru menggunakan alamat *link.quipper.com*. (Gambar 2) berikut :



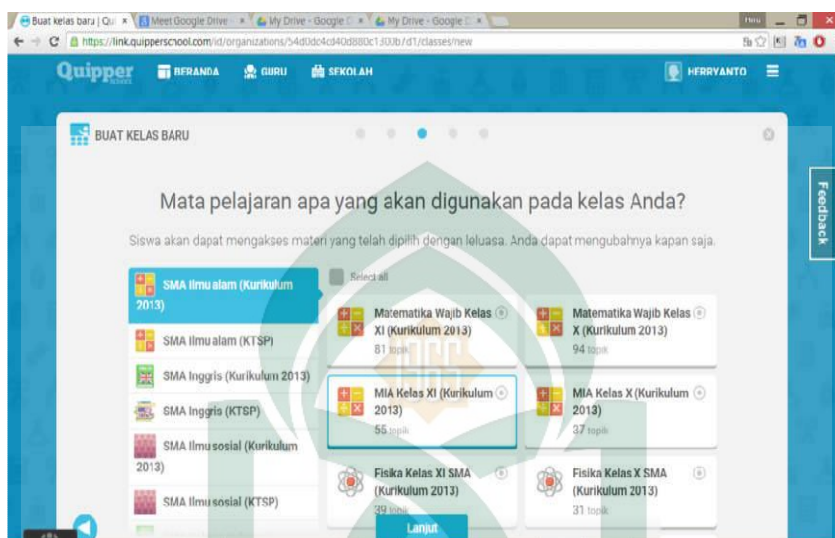
Gambar 2. Login Akun Guru

Sedangkan siswa menggunakan alamat *learn.quipper.com*. (Gambar 3) berikut :



Gambar 3. Login Akun Murid

Quipper School merupakan penghubung antar guru dan siswa dalam pembagian tugas mata pelajaran secara *online* dan sesuai mata pelajaran yang diadaptasi dari kurikulum yang telah ditetapkan pemerintah Indonesia yaitu IPS, IPA, Matematika, Bahasa Indonesia, dan Bahasa Inggris. (Gambar 4) berikut:



Gambar 4. Kurikulum SMK pada *Quipper School*

Aplikasi yang secara utama digunakan sebagai media pembelajaran memberikan kemudahan oleh guru untuk memberikan tugas melalui perangkat *mobile* yang dimiliki oleh para siswa. Selain itu, guru juga dapat memantau perkembangan siswa secara *online*. Secara otomatis penggunaan ini sangat mudah, *quipper school* menyediakan panduan baik untuk siswa maupun guru. Pada menu yang ada di aplikasi itu guru dan siswa dapat melihat materi dan soal yang ada pada kurikulum *quipper*. Di dalamnya berisi berbagai materi dari bab dan per bagian subbab. Selain bab didalamnya terdapat materi dan soal. (Gambar 5) dan (Gambar 6) berikut :

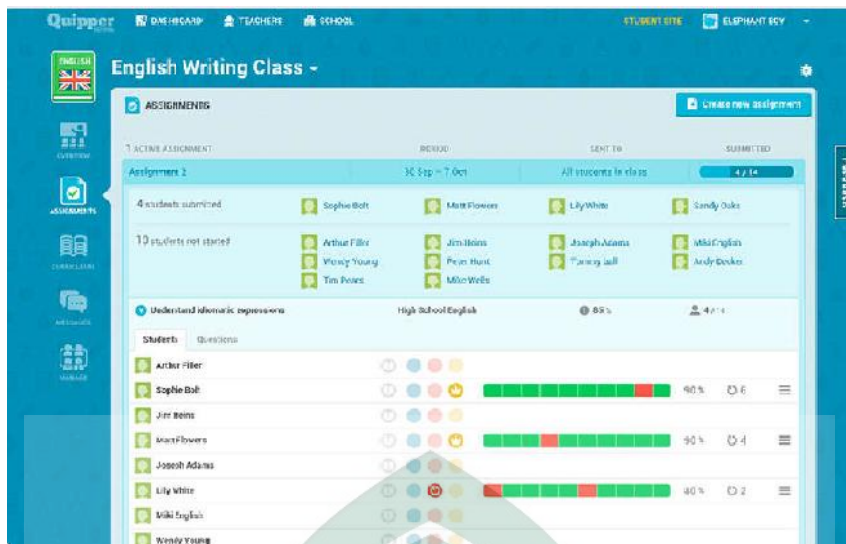


Gambar 5. Bab dan Sub Bab pada Konten Kurikulum



Gambar 6. Materi dan Soal

Penugasan yang diberi guru dapat dilihat secara otomatis, sehingga guru tidak lagi mengoreksi satu per satu. (Gambar 7) berikut :



Gambar 7. Hasil Tugas Murid

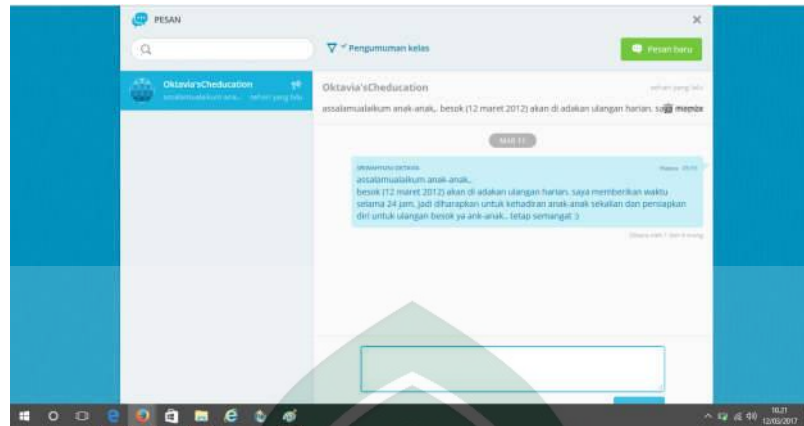
Bahkan dari soal-soal yang terdapat pada *quipper* akan terlihat berapa persen rata-rata siswa menjawab soal. Dari rata-rata soal dapat langsung di analisis mana soal menurut siswa yang sulit. (Gambar 8) berikut :



Gambar 8. Rata-rata Analisis Soal

Kegunaan ini sebagai wadah atau tempat mengerjakan tugas yang diberikan guru, kemudian siswa mengakses materi pelajaran, jika ada kesulitan

siswa dapat mengirimkan melalui menu pesan atau grup belajar tentang materi yang belum dipahami. (Gambar 9) berikut :



Gambar 9. Forum Diskusi Guru dan Murid

Begitu juga guru bisa mengingatkan siswa untuk tetap mengerjakan tugas yang telah diberikan. Sebagai umpan balik siswa yang telah mengerjakan tugas dapat melihat hasil pekerjaan, jika ada jawaban yang salah dapat melihat melalui pembahasan yang telah diberikan guru. Hal ini dilakukan agar siswa bisa belajar dan mengerti tentang materi yang diajarkan walaupun secara tidak langsung.⁴⁴

UNIVERSITAS ISLAM NEGERI
ALAUDDIN
M A K A S S A R

⁴⁴ Masriati Lingga, "Pengaruh Penggunaan Media Pembelajaran Quipper School terhadap hasil Belajar Siswa VIII Mata Pelajaran Matematika SMP Negeri 4 Semarang", *Future Islam : A Skripsi* <http://lib.unnes.ac.id/23888/1/1102412052.pdf> (27 September 2017).

BAB III

METODOLOGI PENELITIAN

A. Jenis Penelitian

Jenis penelitian yang digunakan adalah penelitian interpretif kualitatif yang mana dalam penelitian ini bermaksud untuk memahami fenomena tentang apa yang dialami oleh subjek penelitian, secara deskriptif dalam bentuk kata-kata dan bahasa, pada suatu khusus ilmiah dan dengan memanfaatkan berbagai metode ilmiah.⁴⁵ Penggunaan studi kasus deskriptif dalam penelitian ini bermaksud agar dapat mengungkap atau memperoleh informasi dari data penelitian secara menyeluruh dan mendalam.⁴⁶

Adapun penyajian penelitian yang dilakukan oleh peneliti disini adalah dengan cara mendeskripsikan hasil sebuah penelitian persepsi mahasiswa sebuah komunitas secara sistematis, faktual dan akurat tentang fakta-fakta dan sifat-sifat populasi atau obyek tertentu. Pendeskripsian penelitian dilakukan bertujuan untuk menggambarkan realitas yang sedang terjadi tanpa menjelaskan hubungan antara variabel.

Dalam konteks yang demikian, maka penulis memilih metode penelitian kualitatif sebagai metode yang tepat dalam mengeksplorasi sikap, perilaku dan pandangan Guru dan Siswa SMK Negeri 2 Majene tentang berbasis *quipper school*.

⁴⁵ Lexy J. Moeleong, *Metode Penelitian Kualitatif*, (Bandung: Remaja Kerta Karya, 1998), h. 6.

⁴⁶ Sugiono, *Statistika Untuk Penelitian*, (Bandung: Alfabeta, 2006), h. 35.

B. Pendekatan Penelitian

Pendekatan penelitian yang dimaksud terdiri atas 2 perspektif yakni pendekatan keilmuan dan pendekatan komunikasi instruksional.⁴⁷ Pendekatan keilmuan dalam konteks ini adalah pendekatan sosiologi, komunikasi dan teori-teori yang relevan dengan model penanganan "komunikasi instruksional berbasis *quipper school* antara guru dan siswa SMK Negeri 2 Majene". Sementara pendekatan komunikasi instruksional yang dimaksud adalah lebih menekankan tentang cara berinteraksi yang baik dalam penyusunan rancangan belajar mengajar (pembelajaran).

C. Sumber Data

1. Sumber Data primer

Sumber Data primer merupakan sumber data utama dalam suatu penelitian. Data yang dimaksud merupakan data yang didapatkan di lapangan. Sumber data primer dalam penelitian ini adalah sumber utama untuk mendapatkan data yang diminta informasinya sesuai dengan masalah penelitian. Dimana subjek yang menjadi informan dalam penelitian ini adalah ada 8 orang yaitu Bapak Kepala Sekolah, Guru ICT, Guru Bahasa Inggris, Guru Bahasa Indonesia dan ada 4 siswa yang dianggap bisa memberikan informasi terkait dengan penelitian. Pemilihan informan dilakukan dengan teknik-teknik tertentu yang tujuannya dapat menjangkau sebanyak mungkin informasi dari berbagai sumber dan menggali informasi yang menjadi dasar penulisan laporan. Dalam penelitian ini informan yang akan peneliti

⁴⁷ Muljono Damopoli, *Pedoman Penulisan Karya Tulis Ilmiah*, (Makassar: Alauddin Press Makassar, 2013), h.16.

pilih yaitu informan yang dianggap oleh peneliti memiliki pengetahuan yang baik dalam hal permasalahan pandangan tentang teknologi komunikasi dan informasi mengenai berbasis *quipper school* yang diterapkan di sekolah buat guru dan siswa.

2. Sumber Data Sekunder

Adapun sumber data yang diperoleh dari bahan-bahan kajian kepustakaan yaitu kajian dari artikel-artikel, jurnal, makalah, serta buku-buku yang ditulis oleh para ahli yang berhubungan dengan pembahasan penelitian. Selain itu, peneliti juga mengambil kepustakaan dari hasil peneliti terdahulu atau penelusuran hasil penelitian terdahulu yang ada relevansinya dengan penelitian.

D. Lokasi Penelitian

Sebagaimana dengan judul penelitian maka penentuan lokasi dalam penelitian ini tepatnya SMK Negeri 2 Majene Kabupaten Majene Provinsi Sulawesi Barat. Peneliti tertarik untuk melakukan penelitian SMK Negeri 2 Majene karena peneliti ingin mengetahui komunikasi intruksional berbasis *quipper school* antara guru dan siswa.

E. Teknik Pengumpulan Data

Dalam penelitian ini metode pengumpulan data adalah sebagai berikut:

1. Observasi

Observasi adalah metode mengumpulkan data dengan cara mengamati dan mencatat secara sistematis gejala-gejala yang diselidiki.⁴⁸ Ada 3 jenis observasi yaitu observasi partisipatif, observasi terstruktur dan observasi tak terstruktur. Observasi

⁴⁸ Cholid Narbuko dan Abu Achmadi, *Metode Penelitian*, (Jakarta: Bumi Aksara, 2007), h. 70.

bisa diartikan sebagai pengamatan dan pencatatan yang secara sistematis mengenai gejala-gejala yang ada dilapangan.⁴⁹ Pada dasarnya observasi merupakan cara yang digunakan untuk memperoleh informasi, baik dari internal sebuah sekolah maupun eksternal (*public*) untuk memahami masalah yang dihadapi dengan akurat dan metode ilmiah.⁵⁰

Observasi pada penelitian ini dilakukan dalam waktu yang cukup lama. Hal ini dilakukan untuk mendapatkan sebuah gambaran yang tepat mengenai obyek penelitian sehingga dapat disusun suatu desain penelitian yang cermat. Dalam observasi ini gunanya untuk mengetahui tanda-tanda yang ada, serta gambaran dalam sebuah komunikasi instruksional berbasis *quipper school* antara guru dan siswa SMK Negeri 2 Majene. Data yang digunakan peneliti untuk penelitian ini melihat sebuah gambaran dan mengamati peristiwa di SMK Negeri 2 Majene tentang situs *quipper school* sebagai media pembelajaran buat siswa yang sudah diterapkan.

2. Wawancara

Metode wawancara atau interview merupakan suatu teknik pengumpulan data yang dilakukan secara tatap muka, pertanyaan diberikan secara lisan dan jawabannya pun diterima secara lisan pula.⁵¹ Teknik wawancara ini merupakan teknik untuk mendapatkan data dari responden yang penulis telah ditentukan.

⁴⁹ Hadari Nawaw dan Martini Hadari, *Instrumen Penelitian Bidang Sosial*, (Yogyakarta: UGM Press, 1995), h.100.

⁵⁰ Iqra' al-Firdaus, *Kiat Hebat Public Relation Ala Nabi Muhammad Saw*, (Cet. I; Yogyakarta: Najah, 2013), h. 90.

⁵¹ Nana Syaodih Sukmadinata, *Pengembangan Kurikulum Teori dan Praktek*, (Bandung: Remaja Rosdakarya, 2009), h. 222.

Dengan melakukan wawancara peneliti lebih mampu memahami konteks data penelitian.

3. Dokumentasi

Dokumentasi, metode pengumpulan data dengan benda-benda tertulis seperti buku, majalah, dokumentasi, peraturan-peraturan, notulen rapat, catatan harian, dan sebagainya.⁵² Berdasarkan pengertian tersebut, penulis dalam pengumpulan data menggunakan teknik dokumentasi, dokumentasi yang akan digunakan diantaranya arsip, koran, berita media *online* dan foto-foto.

F. Instrument Penelitian

Alat yang digunakan oleh peneliti dalam kegiatan penelitian untuk mengukur fenomena-fenomena dalam mengumpulkan data agar kegiatan tersebut menjadi muda. Dalam hal ini instrumen yang digunakan dalam mengukur masalah penelitian adalah peneliti sendiri yang langsung kelapangan melakukan wawancara dengan pihak yang berhubungan dengan masalah penelitian kemudian didukung oleh alat-alat yang lain di anggap bisa membantu untuk memperoleh data yang akurat, alat yang digunakan adalah Laptop, Kamera DSLR, Handphone, Buku dan Pulpen untuk mencatat hasil wawancara, serta alat dokumen lainnya.

G. Teknik Analisis Data

Analisis data adalah proses pengorganisasian dan mengurutkan data ke dalam pola, kategori, dan satuan uraian dasar.⁵³ Tujuan analisis adalah untuk

⁵² Sutrisno Hadi, *Metodologi Research* (Yogyakarta: UGM Press, 1999), h. 72.

⁵³ Lexy J. Moeleong, *Metodelogi Penelitian Kualitatif*, (Cet. I, Bandung: Remaja Rosdakarya, 2011), h. 103.

menyederhanakan data ke dalam penelitian ini, pendekatan menggunakan teknik pendekatan deskriptif kualitatif yang merupakan suatu proses menggambarkan keadaan sasaran yang sebenarnya, penelitian secara apa adanya sejauh peneliti dapatkan dari hasil observasi, wawancara maupun dokumentasi.⁵⁴

Langkah-langkah analisis data yang digunakan dalam penelitian ini yaitu:

1. Reduksi Data (*Data Reduction*)

Reduksi data adalah proses pemilihan, pemusatan perhatian pada penyederhanaan, pengabstrakan dan transformasi data kasar yang muncul dari catatan-catatan tertulis di lapangan. Proses ini berlangsung terus menerus. Reduksi data meliputi : meringkas data, mengkode, menelusuri tema, membuat gugusan-gugusan.

2. Penyajian Data (*Data Display*)

Penyajian data yang diperoleh dari lapangan terkait dengan seluruh permasalahan penelitian dipilih antara yang dibutuhkan dan yang tidak dibutuhkan, lalu dikelompokkan kemudian diberi batasan masalah.

3. Penarikan Kesimpulan (*Conclusion Drawing/Verivication*)

Penarikan kesimpulan dilakukan dengan jalan membandingkan kesesuaian pernyataan dari subjek penelitian dengan makna yang terkandung dengan konsep dasar penelitian. Verivikasi dimaksudkan agar penelitian tentang kesesuaian data dengan maksud yang terkandung dalam konsep-konsep dasar penelitian tersebut lebih tepat dan obyektif.

⁵⁴ Tjetjep Rohendi Rohidi, *Analisis Data Kualitatif*, (Jakarta: UI Press, 1992), h. 15.

BAB IV

KOMUNIKASI INSTRUKSIONAL BERBASIS *QUIPPER SCHOOL* ANTARA GURU DAN SISWA SMK NEGERI 2 MAJENE

G. *Gambaran Umum SMK Negeri 2 Majene*

1. Sejarah SMK Negeri 2 Majene

SMK Negeri 2 Majene dirintis dengan nama SMEA Filial Tinambung yang berdiri pada tahun 1969, berlokasi di jalan Dr. Ratulangi No. 9 Majene dengan Bapak Naharuddin, BA sebagai Kepala Sekolah. Kemudian menjadi SMEA Negeri 2 Majene pada tanggal 9 Nopember 1983 berdasarkan SK No. 0749/0/83. dengan Kepala Sekolah adalah Ibu Hj. Hajinah Binu Aman, BA. Lalu berubah menjadi SMK Negeri Majene pada tahun 1996, kemudian menjadi SMK Negeri 2 Majene pada tahun 1997 sampai sekarang.

SMK Negeri 2 Majene ini memiliki banyak guru-guru yang sangat handal dibidang jurusan yang ada disekolah itu, serta sekolah ini pernah dijuluki sekolah yang ada di majene sebagai sekolah yang dikenal oleh orang luar yang selalu dapat pemasukan perakitan oleh komputer *zyrex dan compac*.⁵⁵

SMK Negeri 2 Majene mempunyai 5 jurusan yang sangat dibanggakan yaitu Administrasi Penkantoran, Bisnis/Pemasaran, Teknik Komputer dan Jaringan, Akuntansi dan Multimedia. Didalam 5 jurusan tersebut masing masing mempunyai keunggulan agar siswa masuk jurusan itu dapat mempelajari materi yang diberikan

⁵⁵ Profil SMK Negeri 2 Majene, 2016.

oleh guru tersebut. SMK Negeri 2 Majene ini mempunyai banyak lab yang dapat dibanggakan saat siswa baru masuk di sekolah tersebut.

2. Visi dan Misi SMK Negeri 2 Majene

a. Visi

Menjadi SMK bertaraf internasional berlandaskan Iman dan Taqwa yang serta berwawasan lingkungan yang mampu menghasilkan tenaga kerja yang profesional.

b. Misi

- 1) Meningkatkan kualitas Iman dan Taqwa untuk menghasilkan tenaga kerja yang terampil dan profesional.
- 2) Meningkatkan sumber daya untuk mewujudkan sekolah yang bertaraf internasional.
- 3) Meningkatkan mutu layanan pendidikan untuk menghasilkan tamatan atau alumni yang mampu bersaing di era milenium dan era globalisasi.
- 4) Mewujudkan lingkungan sekolah yang ramah dari lingkungan sebagai wadah pengembangan diri.⁵⁶

3. Tujuan SMK Negeri 2 majene

- a. Meningkatkan kapasitas dan kualitas layanan kepada peserta didik.
- b. Meningkatkan kompetensi tenaga kependidikan dan non kependidikan yang profesional.

⁵⁶ Profil SMK Negeri 2 Majene, 2016.

- c. Menyiapkan peserta didik menjadi tenaga kerja menengah yang produktif, terampil dan mandiri sesuai tuntutan dunia sebagai bidang usaha/industri.
- d. Mengharapkan dan memelihara hubungan kerja sama dengan masyarakat, mitra nasional dan mitra internasional.
- e. Menyiapkan peserta didik menjadi orang yang peduli pada lingkungan sekitar mereka.
- f. Meningkatkan kualitas lingkungan sekolah yang hijau, bersih dan sehat.

4. Kebijakan Mutu SMK Negeri 2 Majene

- a. SMK Negeri 2 Majene bertekad untuk memberikan layanan pendidikan yang mampu menghasilkan tamatan yang profesional dan budi pekerti luhur
- b. Meningkatkan sumber daya sekolah, khususnya pada tiap program keahlian sehingga tercipta lingkungan pendidikan yang edukatif, kompetitif dan kekeluargaan
- c. Melakukan perbaikan-perbaikan secara berkesinambungan disetiap aspek sekolah untuk meningkatkan dan menjaga mutu sekolah yang inovatif, kompetitif dan partisipatif.
- d. Kepala Sekolah, Guru dan seluruh warga sekolah memiliki komitmen kuat untuk menjaga konsistensi pelaksanaan sistem manajemen mutu ISO 9001 : 2000.⁵⁷

5. Nama-nama Kepala Sekolah dan Guru yang Menjabat

- a. Nama kepala Sekolah yang pernah menjabat
 - 1) 19... s.d. 1983 : Naharuddin, BA

⁵⁷ Profil SMK Negeri 2 Majene, 2016.

- 2) 1983 s.d. 1996 : Hj. Hajinah Binu Aman, BA
- 3) 1996 s.d. 2005 : Drs. Makmun
- 4) 2005 s.d. 2009 : H. Mithhar, S.Pd, M.Pd
- 5) 2009 s.d. 2012 : Drs. M. Johan Usa, M.Pd
- 6) 2012 s.d. 2014 : Drs. Syamsuddin A.
- 7) 2014 s.d. sekarang : Drs. Muhammad Tamrin, M.Pd

b. Nama guru yang menjabat sekarang

1) Komite Sekolah :

- Ketua : H.S.Taswin Koseng
Wakil Ketua : Nurdin, S.Pd
Sekretaris : Ruski Hamid, SH
Bendahara : Syamsuddin

2) Wakil Kepala Sekolah Urusan :

- Wakasek Kurikulum : H. Idham Siruna, S.Pd, M.Ak
Wakasek Kesiswaan : Dra. Harmi Durming
Wakasek Humas : Harun Rasyid, S.Pd
Wakasek Sarana : Drs. Fransiskus Xaverius

3) Ketua Program Keahlian :

- Akuntansi : Mansyur, S.Pd, M.Ak
Adm. Perkantoran : Hj. Warnia, S.Pd
Pemasaran : Sachlina, SE, M.Pd
TKJ : Dian Sulo, S.Pd

Multimedia : Rais Husain, S.Pd⁵⁸

6. Program Keahlian

a. Akuntansi

Profil Kemampuan Tamatan

- 1) Mampu mencatat transaksi keuangan sesuai dengan siklus akuntansi.
- 2) Mampu mengerjakan akuntansi keuangan untuk pos-pos neraca, berbagai bentuk badan usaha dan masalah-masalah tertentu.
- 3) Mampu mencatat transaksi dan menyusun laporan harga pokok produksi dalam perusahaan/industri.

b. Administrasi Perkantoran

Profil Kemampuan Tamatan

- 1) Mampu menyelesaikan pekerjaan pengetikan dengan cepat dan tepat.
- 2) Mengkonsep surat niaga dan dinas dalam Bahasa Indonesia dan Bahasa Inggris dengan benar.
- 3) Menerapkan prinsip-prinsip dan teknik pengelolaan warkat/arsip.
- 4) Mampu menerima dikte steno dan melatinkan kembali dalam Bahasa Indonesia dan Bahasa Inggris.
- 5) Mampu melaksanakan pekerjaan sekretaris umumnya, baik instansi pemerintah atau swasta.

c. Pemasaran

Profil Kemampuan Tamatan

⁵⁸ Profil SMK Negeri 2 Majene, 2016.

- 1) Mampu melayani pembelian dalam perdagangan eceran.
- 2) Mampu melakukan pemasaran.
- 3) Mampu melakukan pembelian barang dagangan.
- 4) Mampu mengelola barang.
- 5) Mampu melaksanakan tugas kekasiran.
- 6) Mampu melaksanakan administrasi penjualan dan pembelian
- 7) Mampu melaksanakan tugas perantara dagang
- 8) Mampu mengelola kegiatan usaha perdagangan

d. Teknik Komputer dan Jaringan

Profil Kemampuan Tamatan

Secara khusus tujuan Program Keahlian Teknik Komputer dan Jaringan adalah membekali peserta didik dengan keterampilan, pengetahuan dan sikap agar kompeten :

- 1) Menginstalasi perangkat komputer personal dan menginstal sistem operasi dan aplikasi tiap komputer/laptop.
- 2) Menginstalasi perangkat jaringan berbasis lokal.
- 3) Menginstalasi perangkat jaringan berbasis luas.
- 4) Merancang bangun dan mengadministari jaringan berbasis luas.

e. Multimedia

Profil Kemampuan Tamatan

- 1) Merakit personal komputer, dan melakukan instalasi sistem operasi dasar.

- 2) Menerapkan teknik pengambilan gambar produksi dan menerapkan prinsip seni grafis dalam desain komunikasi.
- 3) Menggabungkan teks ke dalam sajian multimedia, dan menggabungkan 2D ke dalam sajian multimedia
- 4) Menggabungkan fotografi digital ke dalam sajian multimedia, menggabungkan audio ke dalam sajian multimedia, dan membuat *story board* aplikasi multimedia.⁵⁹

C. Komunikasi Instruksional Berbasis Quipper School yang antara Guru dan Siswa SMK Negeri 2 Majene

Komunikasi Instruksional atau komunikasi pembelajaran yang berperan penting antara individu dengan individu, individu dengan kelompok secara verbal maupun non verbal. Serta komunikasi instruksional merupakan komunikasi antara guru dan siswa SMK Negeri 2 Majene yang berlangsung lisan maupun tulisan dalam sebuah pembelajaran. Jadi, pengertian komunikasi instruksional merupakan komunikasi pembelajaran yang dilakukan antara guru dengan siswa secara tatap muka atau secara langsung dengan jangka waktu tertentu. Komunikasi ini tidak hanya dilakukan dengan tatap muka atau secara langsung akan tetapi komunikasi ini bisa dilakukan dengan menggunakan sebuah media atau aplikasi pembelajaran yaitu *Quipper School*.

Dalam sebuah ayat yang membahas tentang komunikasi instruksional berbasis media pembelajaran quipper school bagi siswa SMK Negeri 2 Majene.

⁵⁹ Profil SMK Negeri 2 Majene, 2016.

Dalam menuntut sebuah ilmu. Dijelaskan dalam QS Al-Mujaadilah/58/11 yang berbunyi :

يَرْفَعُ اللَّهُ الَّذِينَ ءَامَنُوا مِنْكُمْ وَالَّذِينَ أُوتُوا الْعِلْمَ دَرَجَاتٍ وَاللَّهُ بِمَا تَعْمَلُونَ خَبِيرٌ

Terjemahnya :

Allah akan meninggikan orang-orang yang beriman di antaramu dan orang-orang yang diberi ilmu pengetahuan beberapa derajat.⁶⁰

Ayat diatas menuturkan bahwa orang yang beriman dan orang yang diberi ilmu pengetahuan akan ditinggikan derajatnya serta dimuliakan semua kerjanya dalam hal menuntut ilmu agar dapat berjalan lancar. Dalam hal komunikasi instruksional atau komunikasi pembelajaran siswa diarahkan agar dapat belajar sendiri atau berkelompok atau belajar dengan media online atau media konvensional agar para siswa SMK Negeri 2 Majene dapat mendapatkan ilmu pengetahuan.

Komunikasi instruksional berbasis *quipper school* ini sebuah situs yang sudah ada di Indonesia, untuk sekolah yang khususnya SMA dan SMK. Proses masuknya *Quipper School* di SMK Negeri 2 Majene ini pada tahun 2014/2015 bertujuan untuk memadukan dan memberdayakan guru dengan siswa secara *online* dalam meningkatkan ilmu pengetahuan dan meningkatkan hasil belajar mereka.

Bapak Muhammad Tamrin, sebagai Kepala Sekolah di SMK Negeri 2 Majene serta sebagai orang yang menyetujui adanya *quipper school* di sekolah mengemukakan bahwa :

Quipper school memang sangat bagus dikalangan siswa kelas 2 yang melaksanakan PKL, karena siswa/siswi yang telah melaksanakan PKL di

⁶⁰ Kementerian Agama RI, *Al-Qur'an dan Terjemahannya*, (Surakarta: Pustaka Al Hasan, 2009), h. 543.

sebuah kantor atau perusahaan akan berada dilapangan selama 2 bulan. Disisi lain siswa kelas 1 yang belum PKL tidak akan melupakan kewajibannya sebagai seorang siswa yang harus mengerjakan tugas dari guru melalui media konvensional. Jadi media quipper school dan media konvensional ini bisa berjalan dengan baik dan lancar tanpa ada gangguan serta guru bisa lebih lancar memberikan tugas menggunakan media quipper school bagi siswa kelas 2 dan media konvensional bagi siswa kelas 1 .⁶¹

Penulis melihat proses media pembelajaran *quipper school* ini yang telah diterapkan oleh kepala sekolah buat para guru dan siswa dalam proses pembelajaran ini sangat bagus. Proses media pembelajaran *online* ini dapat berjalan lancar dengan media konvensional yang ada di SMK Negeri 2 Majene. Karena media *online* dan media konvensional sama-sama menuntut ilmu tapi bedanya media online menggunakan alat elektronik berupa handphone dan media konvensional menggunakan buku. Jadi siswa yang kelas 2 yang lagi melaksanakan PKL dapat mengakses media *online* dan siswa yang kelas 1 dapat belajar menggunakan media konvensional agar tidak saling terganggu dalam hal memberikan ilmu kepada siswa.

1. Spesifikasi dan Tujuan Media *Quipper School*

Media *quipper school* merupakan media pembelajaran berbasis *online* yang dapat digunakan oleh siapa saja yang mengaksesnya khususnya yang kelas 2, terlebih lagi di SMK Negeri 2 Majene sudah 2 tahun belakangan ini mengakses media *quipper school* buat guru kepada siswa.

Proses komunikasi media pembelajaran *quipper school* yang telah lama di akses di SMK Negeri 2 Majene melalui guru ICT sebagai orang yang pertama kali memperkenalkan media tersebut kepada guru dan siswa. Spesifikasi media *online* ini

⁶¹ Muhammad Tamrin, Kepala Sekolah di SMK Negeri 2 Majene, *Wawancara* (5 Oktober 2017).

dapat di informasikan sebagai tempat siswa kelas 2 yang telah melaksanakan PKL agar menerima materi dan tugas dari guru yang bersangkutan. Melalui media *online* guru dapat memberikan materi dan tugas kepada siswa kelas 2 yang melaksanakan PKL agar lebih mengerti dengan cara mengakses situs *URL quipper school* tersebut.

Bapak Idham Sirunna, sebagai Guru ICT yang memperkenalkan situs *URL Quipper School* mengemukakan bahwa :

Langkah awal yang dilakukan yaitu memperkenalkan *URL* situs *quipper school* ke siswa, sekaligus membimbing dalam pembuatan akun di *quipper school* dan mengajarkan cara menggunakan. Kemudian mensimulasikan cara bergabung di virtual kelas dan menjawab soal-soal dan tugas.⁶²

Keterangan diatas yang penulis dapat paparkan dari pernyataan Bapak Idham Sirunna, bahwa apa yang diperkenalkan oleh Bapak Idham kepada siswa mengenai situs pembelajaran *URL Quipper School* ini sangat bermanfaat dan sangat berguna agar para siswa kelas 2 lebih giat dalam proses belajar meskipun melalui media pembelajaran *online*. Sebelum menggunakan media *quipper school*, siswa kelas 2 akan diberikan penjelasan mengenai tata cara menggunakan media *quipper school* dan akan dibimbing dalam proses pembuatan akun, guna memudahkan siswa dalam mengakses setiap pelajaran yang ada di media *quipper school*. Begitupun juga guru yang ada di SMK Negeri 2 Majene di buatkan sebuah tempat pelatihan *quipper school*, agar para guru dapat mengetahui cara penggunaan media pembelajaran *online* tersebut, serta diberikan penjelasan mengenai tata cara pemberian materi dan soal kepada siswa.

⁶² Idham Sirunna, Guru ICT di SMK Negeri 2 Majene, *Wawancara*, (5 Oktober 2017).

Adanya *quipper school* ini bertujuan dapat membantu kinerja guru dalam memberikan materi dan tugas kepada siswa. Siswa kelas 2 yang telah bergabung kedalam kelas virtual dapat dengan mudah mengakses pembelajaran, memahami materi pokok pembahasan dalam setiap mata pelajaran tertentu, dan mengajarkan soal yang telah diberikan oleh guru. Semua mata pelajaran kelas 2 yang ada di SMK Negeri 2 Majene ini semuanya sudah terdaftar dalam situs online, agar masing-masing para guru yang mempunyai mata pelajaran yang sudah terdaftar dimedia *quipper school* agar memberikan materi dan tugas kepada siswa kelas 2 yang melaksanakan PKL.

Quipper School ini sebuah media pembelajaran yang berbentuk *e-learning* gratis yang digunakan guru kepada para siswa dalam memberikan sebuah materi dan tugas. *Quipper School* dapat dibuka melalui situs dengan memanfaatkan alat komunikasi berupa *handphone* dan laptop agar para siswa dapat mengerjakan soal yang telah diberikan dan mengerjakannya kapan dan dimana saja.

Menurut pendapat Muhammad Mahdi, sebagai salah satu siswa SMK Negeri 2 Majene yang memaparkan perbedaan belajar konvensional dan belajar *online* dengan menggunakan sistem *Quipper School* seperti kutipan wawancara berikut :

Perbedaan belajar konvensional dan *quipper school* ialah kalau belajar konvensional, bisa bertemu dengan guru dikelas dan diluar kelas dengan tatap muka sedangkan *quipper school*, dapat belajar dimana saja, kapan saja dan juga tanpa harus ikut bimbingan belajar yang hanya ketemu dan janji langsung dengan guru mata pelajaran. Selain itu, kita bisa belajar dengan mandiri serta mengerjakan soal-soal yang ada, yang diberikan guru tersebut.⁶³

⁶³ Muhammad Mahdi, Siswa SMK Negeri 2 Majene, *Wawancara*, (3 Oktober 2017).

Peneliti menyimpulkan dari pendapat diatas bahwa belajar menggunakan media konvensional dan media *quipper school* itu sangat berbeda, yang satu menggunakan buku dan yang satunya lagi menggunakan alat *smartphone* tapi persamaannya sama-sama menuntut ilmu.

Menurut pendapat Nurul Iga Faatmawati, sebagai salah satu siswi SMK Negeri 2 Majene seperti kutipan wawancara berikut :

Menurut saya belajar konvensional seperti belajar menggunakan buku dan dibina oleh guru sedangkan *quipper school* kita dapat belajar banyak, bukan hanya pelajaran yang biasa kita pelajari sehari-hari disekolah melainkan kita juga belajar hal-hal yang menarik di dalam media pembelajaran *quipper school*.⁶⁴

Peneliti menyimpulkan pendapat diatas bahwa belajar dikelas secara konvensional dengan belajar dengan menggunakan sistem *quipper school* sangat berbeda dari yang biasanya, perbedaan dari kedua opsi tersebut yaitu, kalau belajar konvensional didalam kelas menggunakan buku, serta bisa mengetahui bagaimana sifat teman kelas, sifat guru, dapat menimbulkan rasa silaturahmi dengan sesama teman dan guru secara langsung, dan dapat bertukar informasi dengan guru atau teman kelas yang lain. Sedangkan belajar dengan menggunakan media pembelajaran *quipper school* ini lebih kearah hal yang menarik yang didapat oleh siswa kelas dua, kenapa karena pelajaran atau tugas yang diberikan langsung kepada guru belum tentu didapat di media tersebut.

Dengan adanya sistem pembelajaran *quipper school* ini siswa kelas 2 dapat membaca materi dan mengerjakan soal yang diberikan guru dengan cepat tanpa ada halangan. Disamping itu para siswa akan termotivasi untuk berlomba dengan siswa

⁶⁴ Nurul Iga Faatmawati, Siswi SMK Negeri 2 Majene, *Wawancara*, (3 Oktober 2017).

yang lain dalam mengerjakan soal tersebut. Jadi belajar konvensional dan belajar *quipper school* diluar kelas itu sama saja, sama-sama mengasyikan dan sama-sama membuat orang belajar dan menuntut ilmu dimana saja. Bedanya ada pada materi dan soal yang siswa itu kerjakan.

2. Strategi Media *Quipper School*

Strategi pembelajaran *E-Learning* yang cocok untuk semua jenis sekolah. Oleh karena itu, untuk menciptakan suatu strategi maupun model yang terbaik dalam pengembangan *E-learning*, pertama-tama perlu dilakukan analisis kebutuhan serta karakteristik para siswa kelas 2 SMK Negeri 2 Majene. Hasil analisis kebutuhan dan karakteristik tersebut, merupakan dasar pijakan dalam mendesain dan mengembangkan program pembelajaran *e-learning* yang efektif. Model pembelajaran *quipper school* dirasa sangat berguna dan tepat menjadi model pembelajaran bagi para siswa kelas 2 SMK Negeri 2 Majene yang lagi melaksanakan PKL, karena paradigma pembelajaran yang ada sekarang sudah mulai bergeser dari kegiatan 'mengajar' menjadi kegiatan 'membangun pengetahuan'.

Selain itu, titik poin dari *e-learning* adalah adanya kemandirian para siswa SMK Negeri 2 Majene untuk belajar, serta efek komunikasi yang didapat oleh siswa kelas 2 dalam menggunakan strategi media *quipper school* ini bisa lebih meresap dan diterima langsung. Hal ini sejalan dengan prinsip yang telah berkembang, yakni para siswa bebas membangun pengalaman maupun pengetahuannya sendiri.

Menurut pendapat Abdul Ridai, sebagai salah satu siswa SMK Negeri 2 Majene seperti kutipan wawancara berikut :

Menurutku tentang quipper school itu: mudah memahami materinya, membuat kita lebih semangat apa bila hasil yang kita peroleh belum memuaskan, maka kita dapat mencobanya kembali, dan mengoptimalkan proses pembelajaran menjadi lebih akurat.⁶⁵

Para siswa kelas 2 yang lagi melaksanakan PKL lebih baik mengakses media tersebut karena strategi media quipper school ini sangat efektif dan efisien, serta memudahkan siswa kelas 2 dalam memahami dan mengerjakan tugas yang diberikan dan menjadi tempat buat siswa dalam hal mengerjakan tugas sebagai acuan agar proses pembelajaran menjadi akurat.

Strategi yang perlu diperhatikan untuk dapat mengembangkan media *online* yang efektif dan efisien. *E-learning* dapat dikatakan terbaik dan sukses apabila dengan adanya *e-learning* dapat memenuhi segala kebutuhan peserta didik untuk meningkatkan pengetahuan, pengalaman, serta keterampilannya.

Aktivitas yang dilakukan di SMK Negeri 2 Majene dalam proses interaksi melalui media *online* antara siswa kelas 2 kepada guru dalam sumber belajar pada suatu lingkungan belajar. Proses pembelajaran ini bantuan yang diberikan kepada guru SMK Negeri 2 Majene berupa ilmu pengetahuan melalui situs *quipper school* agar terjadi proses pembelajaran dan saling bertukar ilmu melalui *chatting*. Dalam dunia teknologi berupa *chatting* yang ada pada media pembelajaran mempunyai arti dalam suatu proses pembelajaran guru kepada siswa yang ada di SMK Negeri 2 Majene agar dapat terkontrol dan bertujuan agar semua dapat tercapai. Ada dua metode pembelajaran yang peneliti tahu, yaitu metode belajar menggunakan buku dikelas dengan cara tatap muka atau media konvensional dan metode pembelajaran

⁶⁵ Abdul Ridai, Siswa SMK Negeri 2 Majene, *Wawancara*, (3 Oktober 2017).

online atau media *online* yang terjadi diluar kelas atau didalam kelas dengan menggunakan sistem yang dinamakan *Quipper School*.

Quipper school ini sebagai strategi yang digunakan oleh guru SMK Negeri 2 Majene kepada para siswa kelas 2 yang lagi melaksanakan PKL dalam hal memberikan materi dan tugas sebagai media perantara bagi pembelajaran siswa tersebut. Strategi media pembelajaran ini bisa dimanfaatkan sebagai tempat belajar bagi para siswa dalam menjawab soal yang telah diberikan guru kepada para siswa yang akan menjawab soal tersebut. Serta siswa ini dapat melihat langsung nilai yang didapat saat mengerjakan soal yang ada di *quipper school* dan mengulang kembali soal yang nilainya buruk agar siswa ini lancar menjawab soal dan mendapatkan nilai yang memuaskan.

3. Organisasi dalam Kelas Virtual

Organisasi kelas virtual yakni sekumpulan orang yang disusun dalam kelompok-kelompok, yang bekerjasama untuk mencapai tujuan bersama. Organisasi adalah sistem kerjasama antara dua orang atau lebih dalam mencapai tujuan bersama serta dalam mencapai apa yang diinginkan oleh organisasi kelas virtual.

Dalam sebuah organisasi kelas virtual, yang dibuat oleh guru dalam situs *quipper school* memberikan sebuah tempat diskusi bagi para siswa agar lebih rajin dalam mengerjakan tugas mereka. Serta kelas virtual juga tempat dimana siswa bisa curhat sama guru dan bertanya mengenai soal yang belum mereka mengerti. Inilah kelas virtual tempat dimana siswa kelas 2 mendapatkan berbagai motivasi didalamnya yang bermanfaat bagi individu tersebut. Pesan-pesan yang didapat siswa

dari guru harus sesuai dengan tujuan-tujuan yang ditetapkan oleh media *quipper school*, juga lebih terpenting ialah harus sesuai dengan kondisi dan situasi kemampuan siswa yang telah diketahui sebelumnya.

Menurut pendapat Syeam Firdaus, sebagai salah satu siswa SMK Negeri 2 Majene seperti kutipan wawancara berikut :

Kalau kelas *online* itu dibikin sama guru pada saat kami kelas dua yang mau melaksanakan PKL. Supaya kami bisa berkomunikasi dengan guru ketika kami PKL di luar sekolah.⁶⁶

Dilihat dari penjelasan Syeam Firdaus dapat disimpulkan bahwa kelas virtual itu kelas dunia maya/*online* yang dibuat para guru SMK Negeri 2 Majene saat para siswa kelas 2 lagi melaksanakan PKL. Jadi kelas *online* ini dibuat agar guru dan siswa dapat berkomunikasi dan saling berinteraksi serta saling berdiskusi soal materi dan tugas yang telah mereka dapatkan dari guru yang bersangkutan.

Kelas virtual ini sebuah tempat diskusi bagi siswa kelas 2 agar mereka dapat berkomunikasi dengan guru. Kelas virtual ini juga sangat bermanfaat bagi siswa kelas 2 yang lagi PKL karena dengan adanya kelas *online* para siswa dapat bertanya mengenai materi dan tugas yang mereka dapat atau mereka yang tidak mengerti dapat ditanyakan langsung kepada guru tersebut tapi melalui dunia *online*. Guru dan siswa SMK Negeri 2 Majene sebenarnya terhubung walau tidak berada dalam satu ruangan itulah namanya kelas virtual.

Kelas virtual tersebut dilengkapi dengan sumber belajar mengajar bagi para guru kepada siswa kelas 2 yang telah melaksanakan PKL agar mudah di akses.

⁶⁶ Syeam Firdaus, Siswa SMK Negeri 2 Majene, *Wawancara*, (3 Oktober 2017).

Sumber belajar mengajar yang disediakan dalam kelas virtual dapat berguna bagi siswa yang lagi melaksanakan PKL. Kelas virtual ini sudah dilengkapi peralatan (tool) yang dapat digunakan mencari dan mengirim pesan kepada guru atau sesama siswa.

Kelas virtual dapat memberikan hal yang menarik kepada siswa kelas 2 agar dapat terjadinya proses belajar mengajar dan menciptakan lingkungan yang kondusif untuk belajar. Hal tersebut dapat diwujudkan dengan merumuskan tujuan pembelajaran yang jelas dan spesifik dari kelas virtual, serta menyusun bahan belajar yang baik dan berkualitas tinggi, dan memfasilitasi terjadinya komunikasi timbal balik antara siswa dan guru.

Kelas virtual ini juga harus dapat memberikan penilaian terhadap kinerja siswa. Dalam sistem media pembelajaran *quipper school* ini harus dimasukkan evaluasi kemajuan belajar siswa kelas 2 yang dapat dikerjakan secara online. Guru dapat memeriksa dan memberikan penilaian secara *online* juga. Pekerjaan siswa dan nilainya hanya dapat dilihat oleh guru saja, tinggal gurunya mengirimkan foto tentang nilai yang didapat siswa melalui kelas *online* tersebut.

Proses masuknya situs *URL quipper school* di SMK Negeri 2 Majene sangat membantu dan bermanfaat bagi para siswa. Serta adanya kelas virtual atau kelas *online* dapat membantu pembelajaran siswa kelas 2 agar tidak ketinggalan saat mereka melaksanakan PKL. Kelas *online* ini juga mengikuti zaman yang sesuai dan seiring dengan perkembangan teknologi yang semakin canggih, dengan menggunakan gadget atau *smartphone* serta jaringan yang mendukung hal tersebut.

4. Umpan Balik Guru Kepada Siswa

Umpan balik yang ditimbulkan dalam proses komunikasi memberikan gambaran kepada komunikator tentang seberapa berhasil komunikasi yang dilakukannya. Jadi umpan balik merupakan satu-satunya elemen yang dapat 'menjudge' apakah komunikasi yang telah berlangsung berhasil atau gagal. Keberlangsungan komunikasi yang dibangun sebelumnya ditentukan oleh umpan balik sebagai bentuk penilaian, jadi umpan balik guru kepada siswa dalam bentuk memberikan ilmu atau mengajarkan sebuah ilmu pengetahuan agar siswa itu naik kelas.

Umpan balik yang dilakukan oleh guru kepada siswa kelas 2 dalam hal memberikan materi dan tugas melalui situs *online*. Umpan balik dalam proses pembelajaran itu sangat penting karena tanpa ada umpan balik antara guru dan siswa atau siswa dan guru komunikasi pembelajaran tidak bakal efektif. Media pembelajaran *online* ini sebagai tempat dimana guru memberikan tugas kepada siswa kelas 2 yang lagi melaksanakan PKL agar saling berkomunikasi agar menimbulkan umpan balik dari proses tersebut.

Secara profesional guru SMK Negeri 2 Majene bertanggung jawab atas proses keberhasilan para siswa kelas 2 agar tujuan yang diharapkan tercapai. Tidak seorangpun guru di sekolah tersebut menginginkan siswanya gagal dalam meraih prestasi atau gagal dalam hal naik kelas. Serta tidak ada guru yang senang jika siswanya mengalami kegagalan. Kegagalan dalam belajar, siswa bukan cuma kerugian bagi yang bersangkutan, tetapi juga kerugian guru dan orang tua. Berbekal

ilmu, guru berupaya agar tidak ada seorang siswapun yang mengalami kegagalan dalam belajar melalui media *quipper school*. Penguasaan materi yang ada di media *quipper school* yang sudah ada dan dapat direncanakan sesuai dengan tujuan-tujuan instruksional agar bisa diketahui dengan baik.

Umpan balik sebagai komentar atau balasan kata dari seorang guru terhadap hasil pekerjaan siswa melalui media *quipper school*. Komentar ini dapat dilakukan melalui media *chatting* kepada siswa dengan nilai pekerjaan mereka dapatkan. Selain dari guru, umpan balik dapat juga diperoleh siswa dari siswa yang lain agar umpan balik mendapatkan proses pembelajaran.

Menurut pendapat Nurul Iga Faatmawati, sebagai siswi SMK Negeri 2 Majene seperti kutipan wawancara berikut :

Menurut saya umpan balik itu guru mengajarkan kita untuk belajar mandiri seperti kurikulum yang sekarang, yang mengajarkan kita untuk aktif dalam pembelajaran media *quipper school*. Bukan hanya guru yang aktif tapi kita sebagai siswa, selain itu otak kita pun lebih diasas dalam berfikir.⁶⁷

Keterangan diatas peneliti dapat menyimpulkan bahwa umpan balik itu sangat perlu bagi suatu pembelajaran, karena dalam pembelajaran dikelas maupun diluar kelas harus ada komunikasi antara guru dan siswa. Adanya umpan balik dalam media pembelajaran *online* ini dapat memudahkan guru dalam memberikan komentar atau penilaian kepada siswa kelas 2 yang lagi melaksanakan PKL dengan tugas yang mereka dapat. Sangat diharapkan agar komentar atau saran yang diberikan oleh guru kepada para siswa tidak mengakibatkan patah semangat dan terus belajar dan menjawab soal yang ada di media *quipper school*.

⁶⁷ Nurul Iga Faatmawati, Siswa SMK Negeri 2 Majene, *Wawancara*, (3 Oktober 2017).

Seiring kemajuan dunia teknologi pendidikan, para siswa yang ada di SMK Negeri 2 Majene sudah banyak menggunakan sistem media pembelajaran *online* ini, dengan tujuan siswa kelas 2 dapat menjadikan tempat dimana mereka bisa menambah wawasan yang lebih luas lagi dengan mengikuti perkembangan kemajuan teknologi komunikasi dan informasi. Disamping itu mereka juga akan tetap belajar dengan cara menggunakan media konvensional. Karena belajar menggunakan media *online* atau menggunakan media konvensional itu sama saja, sama-sama mendapatkan ilmu pengetahuan tapi cara mendapatkannya itu berbeda. Media pembelajaran dengan menggunakan media *online* itu diberikan pada saat mereka melaksanakan PKL dan mereka pun belajar diluar sekolah dengan kata lain mereka dapat mengakses dan mengerjakan tugas dikantor atau perusahaan tempat mereka PKL. Jadi situs pembelajaran *online* inilah yang digunakan siswa kelas 2 agar mengerjakan tugas yang diberikan guru untuk mendapatkan nilai dan mendapatkan ilmu.

Tidak ada perbedaan yang signifikan bagi siswa SMK Negeri 2 Majene yang mendapatkan ilmu melalui media *online* maupun media konvensional asalkan para siswa terdorong untuk terus belajar kapan dan dimana saja, menggunakan media *online* atau media konvensional sama saja asal mereka dapat menerima setiap pelajaran yang diberikan oleh guru dan bisa memahami ilmu tersebut, serta dapat diaplikasikan kepada adik kelas mereka yang selanjutnya akan menggunakan media *online* ketika mereka melaksanakan PKL.

Teknologi yang berkembang sangat pesat dan canggih ini tidak terlepas dari dunia pendidikan yang formal maupun in formal. Ketika teknologi berkembang di

SMK Negeri 2 Majene serta masuknya sebuah media pembelajaran *quipper school*, tidak terlepas dari peran utama guru. Diketahui dengan adanya media pembelajaran *online* ini, yang berperan didalamnya adalah guru, bukan media tersebut, karena yang memberikan materi dan soal itu sebagian persen dari media *quipper school* dan sebagiannya lagi dari guru yang membuat materi dan soal kemudian menginputnya ke dalam media tersebut. Jadi media pembelajaran *online* disini, hanya sebagai perantara bagi guru kepada para siswa agar virtual kelas yang dijalankan guru dapat berjalan dengan lancar sesuai harapan para guru.

D. Dampak Komunikasi Instruksional Guru dan Siswa dalam Mencapai Tujuan Pembelajaran dengan Berbasis Quipper school

Dampak suatu pembelajaran tergantung situasi guru yang mengajar. Guru yang mengajar didalam ruangan atau diluar ruangan itu berbeda-beda tapi tujuan pembelajarannya sama, ingin memberikan ilmu pengetahuan kepada siswa. Guru yang ada di SMK Negeri 2 Majene masih banyak yang belum paham atau belum mengakses tentang penggunaan media *quipper school*, tetapi mereka mengirim materi dan tugasnya lewat guru ICT agar siswa kelas 2 yang melaksanakan PKL itu dapat menerima materi dan tugas tersebut. Dengan masuknya media pembelajaran *quipper school* dapat menjadi media pendukung belajar siswa kelas 2 yang melaksanakan PKL diluar sekolah

Dampak yang didapat siswa kelas 2 yang telah mengakses *quipper school* dapat berdampak baik dan berjalan kearah positif. Namun dengan adanya media ini, proses media pendukung dalam pembelajaran antara guru kepada siswa yang ada di

SMK Negeri 2 Majene dapat lebih efektif dan berjalan lancar serta praktis untuk digunakan dalam proses pembelajaran yang ada di SMK, dan proses pembelajaran *online* tetap berjalan dengan lancar.

Bapak Muhammad Tamrin, sebagai Kepala Sekolah SMK Negeri 2 Majene mengemukakan bahwa :

Kalau yang berangkat PKL itu sesuai aturan yang ada dan kalau diluar sesuai aturan juga, agar pembelajaran melalui media *online* maupun yang konvensional dapat berjalan lancar tanpa ada gangguan satu sama lain. Kita cuman serahkan siswa ke berbagai kantor hanya saja mata pelajaran yang ada disekolah mereka kerjakan sesuai dengan apa yang diterapkan di sekolah SMK Negeri 2 Majene yang menggunakan kurikulum berbasis media agar berjalan lancar keduanya.⁶⁸

Peneliti menyimpulkan dari pendapat Kepala Sekolah, memang betul apa yang dikatakan oleh Bapak Muhammad Tamrin ketika menerapkan sebuah media pembelajaran berbasis *online*, akan tetapi media pembelajaran berbasis konvensional tetap jalan. Jadi media *online* dan media konvensional tetap dijalankan bersamaan tanpa ada gangguan, karena media *online* hanya diakses oleh siswa kelas 2 yang melaksanakan PKL dan kalau media konvensional diakses oleh siapa saja yang mau membaca buku dan sebagainya. Bapak Kepala Sekolah sebagai orang nomor 1 di SMK Negeri 2 Majene tetap menjalankan atau mengakses kedua media pembelajaran, agar dapat menambah ilmu pengetahuan dan mencerdaskan para siswa di sekolah itu.

⁶⁸ Muhammad Tamrin, Kepala Sekolah di SMK Negeri 2 Majene, *Wawancara* (5 Oktober 2017)

1. Dampak Kognitif Bagi Guru dan Siswa

Dampak komunikasi kognitif merupakan akibat yang timbul pada diri komunikasikan yang bersifat informatif pada dirinya. Dampak kognitif ini berpengaruh sangat penting buat siswa SMK Negeri 2 Majene pada saat mereka diperkenalkan sebuah media pembelajaran yang berbasis *online*. Pemikiran yang ada pada siswa tersebut dapat berdampak positif dan sangat antusias bagi para siswa kelas 2 saat mereka diperkenalkan sebuah media pembelajaran *quipper school*.

Situs *Quipper School* ini belum lama diperkenalkan, sudah ada dua gelombang siswa PKL yang diberangkatkan dan mengakses situs tersebut. Situs media pembelajaran *quipper school* sangat efektif dan sangat bagus buat siswa kelas 2. Karena situs ini sudah dua gelombang yang mengakses dan menggunakan media *online* ini. Ditahun ini sekitar bulan 12 siswa kelas 2 di SMK Negeri 2 Majene sudah mulai ada persiapan pemberangkatan ke kantor, atau perusahaan dalam rangka melaksanakan PKL. Jadi situs media pembelajaran *quipper school* mulai dipersiapkan serta menginput semua data siswa kelas 2 yang mau melaksanakan PKL ditahun dan dibulan ini agar dapat mengakses situs media pembelajaran itu.

Siswa yang ingin melaksanakan PKL mereka dibekali sebuah pengarahan agar mereka dapat bekerja dan berlaku sopan kepada atasan mereka pada saat mereka ada dikantor atau perusahaan, serta mereka diperkenalkan dan diajarkan sebuah situs media pembelajaran *online* atau *quipper school* tentang cara pembuatan akun, cara membuka materi dari guru dan cara membuka dan mengerjakan tugas yang sudah diinput oleh guru tersebut.

Akun *Quipper School* ini mempunyai banyak materi dan soal. Materi dan soal didalam situs *quipper school* mempunyai materi yang menarik begitupun soalnya yang menarik dan susah dijawab, jadi itulah tantangan buat siswa kelas 2 yang melaksanakan PKL agar memahami materi dan mengerjakan soal di media itu.

Bapak Idham Sirunna, Sebagai Guru ICT di SMK Negeri 2 Majene mengemukakan bahwa :

Berjalan lancar tanpa harus ketemu dengan guru lagi untuk meminta tugas dan juga tidak bisa diakses diluar sekolah atau yang bukan siswa tersebut.⁶⁹

Peneliti menyimpulkan dari pendapat Bapak yang diatas, bahwa *Quipper School* yang ada di SMK Negeri 2 Majene dalam 2 tahun ini sangat lancar. Dalam media pembelajaran yang berbasis *online* ini dapat digunakan oleh para siswa kelas 2 dalam memahami materi atau mengerjakan soal yang disediakan oleh guru melalui situs *online*. Situs ini juga memberikan motivasi bagi siswa dalam menjawab soal yang diberikan oleh guru dengan menggunakan jangka waktu yang telah di sediakan dalam media pembelajaran *quipper school*, serta membuka wawasan siswa kelas 2 di SMK Negeri 2 Majene dalam menjawab soal dengan tepat waktu agar mereka mendapatkan skor berupa nilai semester.

Dengan sistem pembelajaran *quipper school* ini akan memberikan metode belajar yang lebih variatif, guru juga dituntut untuk lebih mengenal dan menggunakan teknologi komputer sebagai sarana untuk belajar mengajar, menggunakan teknologi komputer dalam hal mengajar tidak terbatas pada mata pelajaran TIK saja, tapi metode pembelajaran dengan bantuan komputer dan internet

⁶⁹ Idham Sirunna, Guru ICT di SMK Negeri 2 Majene, *Wawancara*, (5 Oktober 2017).

sangat dianjurkan untuk semua mata pelajaran agar apa yang disampaikan lebih menarik dan variatif dari segi metode pembelajaran, dan berdampak pada peningkatan proses belajar siswa, dan pastinya siswa kelas 2 akan lebih antusias dengan metode belajar *online*.

2. Dampak Afektif Komunikasi

Dampak afektif yakni tujuan dari komunikasi instruksional yang hanya memberitahu kepada khalayak atau siswa agar mencari tahu tentang sesuatu berupa informasi yang harus diterimanya, agar siswa dapat merasakannya. Perasaan sikap yang dirasakan oleh siswa kelas 2 saat mereka mengenal dan mengakses situs media *quipper school* sangat antusias. Media *quipper school* ini menjadi tantangan buat siswa kelas 2 agar memahami materi dan mengerjakan tugas dari guru melalui media pembelajaran.

Dampak dari media *quipper school* ini didukung penuh oleh guru agar siswa kelas 2 yang melaksanakan PKL dapat mengakses dan mengerjakan tugas yang diberikan. Tugas yang diberikan oleh guru mempunyai beberapa konten atau mata pelajaran dengan banyaknya soal, serta siswa dapat memilih konten yang dapat dikerjakan agar mereka mendapatkan nilai. Kurikulum yang diterapkan dari media pembelajaran *online* adalah kurikulum 2013. Jadi kurikulum yang ada di media *quipper school* sama dengan kurikulum media konvensional yang sudah diterapkan di SMK Negeri 2 Majene.

Kurikulum yang sudah ada di SMK Negeri 2 Majene dapat memberikan kemudahan tentang apa yang ada di media *quipper school*. Siswa kelas 2 merasa

antusias atas hadirnya media pembelajaran *quipper school* di sekolah, karena dengan adanya media pembelajaran *quipper school* siswa kelas 2 dapat memahami dan mengerjakan tugas kearah positif sehingga bisa membantu prestasi belajar dan kreatif dalam menguasai materi dan soal itu.

Lancarnya sebuah media pembelajaran, didukung oleh kurikulum yang ada di SMK Negeri 2 Majene, karena dengan adanya kurikulum 2013 media pembelajaran *quipper school* menjadi jembatan bagi guru dalam memberikan tugas kepada para siswa kelas 2 yang PKL.

Ibu Masjidah, sebagai guru Bahasa Inggris SMK Negeri 2 Majene mengemukakan bahwa :

Pemberian tugas melalui pembelajaran *online quipper school* relatif lancar. Ketika siswa di informasikan bahwa ada tugas di media *quipper school* mereka sangat antusias merespon, kecuali siswa yang kebetulan jauh dari kota, kadang-kadang mereka sulit mengakses internet.⁷⁰

Keterangan diatas dapat disimpulkan, bahwa pendapat dari guru Bahasa Inggris di SMK Negeri 2 Majene atas nama Ibu Masjidah tentang *Quipper School* sangat betul, begitu juga yang di utarakan oleh Bapak Idham selaku guru ICT, ketika siswa mendapat informasi dari guru mengenai materi dan soal yang di input kedalam media *quipper school*, siswa kelas 2 sangat antusias saat mendengar adanya media pembelajaran *online* tersebut, namun ada perasaan sedih terhadap penggunaan media pembelajaran *online*. Karena siswa kelas 2 yang melaksanakan PKL didaerah terpencil atau jangkauan jaringan yang tidak memadai untuk mengakses media *quipper school*. Kebanyakan siswa kelas 2 yang PKL ditempatkan didaerah yang

⁷⁰ Masjidah Haebah Nedan, Guru Bahasa Inggris di SMK Negeri 2 Majene, *Wawancara*, (4 Oktober 2017).

jauh dari kota atau yang jangkauan jaringan tidak memadai untuk mengakses yang menyebabkan siswa kelas 2 sangat sulit dalam memahami materi dan mengerjakan tugas yang bersifat menggunakan jaringan internet. Akan tetapi disana mempunyai guru ICT yang dapat mengatasi semua masalah dari media pembelajaran *quipper school*, asalkan siswa kelas 2 melaksanakan kewajibannya untuk mengikuti Praktek Kerja Lapangan (PKL) selama 2 bulan, serta mengakses media pembelajaran untuk mengerjakan soal dari para guru di SMK Negeri 2 Majene tersebut

Secara teknis, melalui media pembelajaran *quipper school* guru dapat memberikan tugas kepada siswa secara *online* dan siswa dapat mengerjakannya sekaligus mempelajari topik mata pelajaran yang berkaitan dengan tugas tersebut, kapan dan dimana saja dengan perangkat mereka masing-masing yang terhubung dengan internet. Setelah para siswa SMK mengerjakan tugasnya, sistem penilaian yang tersedia pada media *quipper school* akan melakukan analisis data secara sederhana namun canggih yang akan membantu guru dalam mendapatkan gambaran yang jelas tentang pencapaian siswa.

3. Dampak Behavioral Sosial

Dampak behavioral atau biasa disebut perilaku merupakan dampak yang dirasakan khalayak atau siswa SMK Negeri 2 Majene saat mereka mengakses media pembelajaran *quipper school* agar proses perhatian yang didapat oleh siswa sangat baik dan berjalan lancar. Perilaku yang terjadi pada siswa SMK Negeri 2 Majene saat melaksanakan PKL, mempunyai dampak saat mengakses media *quipper school* yakni siswa SMK Negeri 2 majene tidak bertanya langsung perihal tugas yang

mereka dapatkan dari media itu, guru SMK Negeri 2 Majene hanya menyediakan bahan ajaran tanpa menjelaskan kepada siswa dan siswa dan guru tidak dapat merasakan dampak diskusi secara langsung melainkan diskusi melalui dunia maya atau *online*.

Dampak yang didapat oleh siswa saat mengakses media pembelajaran *quipper school* mempunyai beberapa yang berubah pada perilaku siswa kelas 2 yang melaksanakan PKL yakni siswa biasanya suka meniru atau menyontek tugas siswa lain, dan suka mengandalkan siswa untuk mengerjakan tugas. Jadi disinilah kegunaan media pembelajaran *quipper school* agar kebiasaan para siswa yang suka menyontek dan mengandalkan siswa lain, dapat berubah menjadi lebih baik dan lebih praktis dengan adanya media ini. Siswa kelas 2 langsung mengerjakan soal yang diberikan oleh guru melalui media pembelajaran *quipper school*, siswa juga harus mengerjakan soal tanpa ada waktu yang ditentukan serta penilaian yang ada di media pembelajaran *quipper school* secara otomatis terproses.

Sistem penilaian media *quipper school* secara otomatis terproses tidak lagi guru memeriksa hasil ujian siswa. Sehingga sistem penilaian ini bisa diketahui dengan tingkat kemajuan belajar siswa karena guru mengontrol siswa lewat pesan *online*. Guru akan mendapatkan laporan mengenai seberapa baik para siswa dalam menguasai mata pelajaran serta bagaimana kemajuan belajar siswa setiap hari diluar sekolah atau melaksanakan PKL. Melalui gambaran tentang pencapaian siswa tersebut, para siswa akan memperoleh umpan balik mengenai hal-hal yang perlu diperbaiki terkait penguasaan terhadap suatu topik materi pelajaran tertentu.

Dampak positif secara keseluruhan yang diwawancarai mengemukakan

bahwa :

- 1) Guru Mata Pelajaran tidak repot membuat soal dan materi karena pilihan soal dan materi sudah ada sesuai jenis Kurikulum yang digunakan sekolah.
- 2) Guru Mata Pelajaran tidak lagi memeriksa dan menganalisis hasil tugas atau Ujian Siswa karena sudah otomatis terproses.
- 3) Guru bisa mengetahui tingkat kemajuan belajar siswa di rumah karena guru bisa mengirim pesan secara *online*.
- 4) Guru bisa mengatur skedul pemberian soal/tugas dan disampaikan kepada siswa.
- 5) Siswa bisa mempelajari materi sebelum menjawab soal.
- 6) Siswa juga bisa latihan menjawab soal secara *online* sebagai persiapan UN CBT.⁷¹

Ditambahkan oleh informan bernama Ibu Masjidah mengenai dampak positif mengemukakan bahwa :

- 1) Namun saya kira perlu cerdas-cerdas menggunakan materi yang ada di *quipper school* terutama bagi siswa smk, materi agak sulit. Jadi guru harus membuat materi sendiri, disesuaikan dengan kemampuan siswa yang diajar kemudian di input di *quipper school*.
- 2) Dengan *quipper school* siswa dapat belajar dimana saja tanpa dibatasi waktu, dan tempat dan dengan pembelajaran *online* ini siswa dengan mudah mendapatkan⁷² bahan pelajaran dan mudah mengevaluasi pembelajaran sendiri

Keterangan diatas dari keseluruhan informan atau yang ditambahkan mengenai dampak positif dapat disimpulkan oleh peneliti bahwa media pembelajaran *quipper school* sangat baik diakses oleh siswa kelas 2 yang melaksanakan PKL, karena tidak repot lagi guru membuat materi dan soal, sistem penilaian media pembelajaran online ini secara otomatis dalam memeriksa dan menganalisis tugas siswa, guru lebih dapat melihat kinerja siswa saat belajar online, siswa bisa

⁷¹ Puspawati, Guru Bahasa Indonesia di SMK Negeri 2 Majene, *Wawancara*, (4 Oktober 2017).

⁷² Masjidah Haebah Nedan, Guru Bahasa Inggris di SMK Negeri 2 Majene, *Wawancara*, (4 Oktober 2017).

menjawab soal di media *quipper school* sebagai persiapan Ujian Nasional, disisi lain materi dan soal yang ada di *quipper school* itu sangat susah jadi guru membuat materi dan soal baru diinputnya dan siswa dapat belajar tanpa ada batasan dari guru dalam mengerjakan soal yang disediakan di *quipper school* atau dibuatkan lalu diinput ke media pembelajaran *quipper school*.

Dampak negatif secara keseluruhan yang diwawancarai mengemukakan bahwa :

- 1) Guru tidak bisa melihat secara langsung proses belajar siswa.
- 2) Guru tidak selamanya bisa *online* bertepatan siswa *online*.
- 3) Siswa harus memiliki waktu ekstra untuk *online*.
- 4) Hanya ada beberapa siswa yang menggunakan media pembelajaran ini.
- 5) Siswa harus memiliki Laptop/Android sendiri untuk mengerjakan tugas *quipper school*.
- 6) Siswa harus memiliki uang lebih untuk membeli Pulsa atau Kartu Data karena jaringan yang disediakan sekolah terkadang bermasalah atau digunakan untuk pelatihan dan sebagainya.⁷³

Ditambahkan oleh informan bernama Ibu Masjidah mengenai dampak positif mengemukakan bahwa :

- 1) Guru tidak bisa memastikan apakah siswa membaca materinya dan mengerjakan soal. Karena siswa kadang-kadang mengerjakan tesnya tanpa membaca materi.
- 2) Siswa yang kurang memanfaatkan waktu belajar di media *quipper school*, Karena membuka *facebook*, main game, atau nonton youtube ini akan membuat siswa rugi kalau cuman itu yang di kerja dan kurangnya pemahaman siswa terhadap pembelajaran *online* sehingga banyak siswa yang tidak menggunakan waktu sebaik-baiknya.⁷⁴

Keterangan diatas dari keseluruhan informan atau yang ditambahkan mengenai dampak negatif dapat disimpulkan oleh peneliti bahwa media pembelajaran *quipper school* ini mempunyai beberapa dampak negatif yakni guru

⁷³ Puspawati, Guru Bahasa Indonesia di SMK Negeri 2 Majene, *Wawancara*, (4 Oktober 2017).

⁷⁴ Masjidah Haebah Nedan, Guru Bahasa Inggris di SMK Negeri 2 Majene, *Wawancara*, (4 Oktober 2017).

susah mengontrol belajar siswa kelas 2 saat mengakses media pembelajaran *quipper school*, guru tidak selamanya *online* buat mengontrol siswa belajar begitu juga siswa yang butuh ekstra *online* untuk mengerjakan tugas dari guru melalui media online, dan banyak siswa yang kurang memanfaatkan media *online* buat mengerjakan tugas di media *quipper school* melainkan siswa kebanyakan asyik main *facebook* dan main game *online* jadi tugas belakangan dikerjakan.

Situs media pembelajaran *online* atau media pembelajaran *Quipper School* yang ada di SMK Negeri 2 Majene sangat efektif, tapi disisi lain mempunyai non efektif dalam sebuah pembelajaran. Media pembelajaran *quipper school* ini tetap diakses oleh siswa kelas 2 agar mereka dapat melaksanakan PKL sambil menerima materi dan tugas dari guru, karena dalam media pembelajaran *online* ini dapat mengatasi keluhan terhadap para guru serta perilaku siswa terutama dalam hal mengumpulkan tugas individu. Suatu pembelajaran yang disampaikan melalui media elektronik dengan menggunakan laptop atau *handphone* yang terhubung dengan jaringan, yang membantu siswa untuk mengerjakan tugas yang diberikan oleh guru.

Potensi yang diberikan oleh situs media pembelajaran *online* untuk pendidikan saat ini semakin berkembang. Siswa tidak hanya dapat mengakses pengetahuan dari buku pelajaran, tetapi juga dapat mengakses materi atau soal dari luar buku pelajaran yaitu melalui media pembelajaran *quipper school*. Guru dan siswa dapat memperoleh informasi lebih banyak dan tidak terbatas untuk dapat diakses melalui media pembelajaran *quipper school*.

Guru dan siswa dapat mengakses dokumen elektronik untuk memperkaya pengetahuannya. Siswa dapat berpartisipasi aktif dan merubah pola pikir mereka, karena pembelajaran *online* menyediakan sebuah lingkungan belajar yang interaktif. Jadi hal ini dapat mendorong motivasi belajar siswa dalam menjawab soal serta berperan penting dalam media pembelajaran *quipper school* tersebut, dengan waktu yang telah disediakan oleh media tersebut dan dapat memperluas wawasan siswa agar mendapatkan skor atau nilai yang memuaskan.

Dengan adanya metode pembelajaran *E-Learning Quipper School* yang di terapkan di SMK Negeri 2 Majene berguna untuk memudahkan guru dan siswa untuk mengakses materi pelajaran tertentu. Bertujuan agar media *quipper school* menjadi media pembelajaran yang ada di SMK Negeri 2 Majene selain media pembelajaran yang konvensional atau menggunakan buku pelajaran agar siswa dapat lebih kreatif dan inovatif dalam menggunakan media *online*.

Menurut Ibu Puspawati, sebagai Guru Bahasa Indonesia SMK Negeri 2 Majene mengatakan bahwa :

Tujuan sebenarnya banyak kalau siswa bisa memanfaatkan pembelajaran ini, karena beberapa guru memberikan soal-soal di *quipper school* sebagai bentuk kegiatan Pengayaan. Mengerjakan soal-soal dan tugas di *quipper school* juga sebagai tugas mandiri tidak terstruktur yang bisa dikerjakan di luar jam tatap Muka.⁷⁵

Keterangan yang disampaikan Ibu Puspawati menunjukkan bahwa media *quipper school* ini sangat bermanfaat dalam proses pembelajaran siswa agar lebih kreatif dan memiliki efek yang positif bagi para siswa SMK Negeri 2 Majene, karena

⁷⁵ Puspawati, Guru Bahasa Indonesia di SMK Negeri 2 Majene, *Wawancara*, (4 Oktober 2017).

dengan media ini dapat mengasah kemampuan para siswa dalam menjawab soal dan tugas yang diberikan oleh guru, sekaligus siswa dilatih dalam memanfaatkan waktu dalam mengerjakan soal yang ada di media *Quipper School* terkhusus bagi siswa yang akan mengikuti Ujian Nasional tahun 2018 nanti.

Keberhasilan suatu sistem media pembelajaran yang berbasis *quipper school* sebagai sarana pendukung proses belajar disekolah dapat dilihat dari penerimaan dan pemanfaatan oleh siswa inilah yang akan menjadi pengukur kepuasan mereka dalam menggunakan *e-learning*. Kehadiran *quipper school* sebagai salah satu elektronik learning yang dapat digunakan secara gratis oleh siapapun, diharapkan dapat menjadi suatu alat belajar yang membantu dan memudahkan kegiatan belajar para siswa. Serta merubah perilaku atau pola pikir siswa agar lebih kreatif dan inovatif dalam belajar, dan mau belajar menggunakan media konvensional atau media *online* asalkan mendapatkan ilmu setinggi-tingginya.

BAB V

PENUTUP

H. Kesimpulan

Pemahaman guru SMK Negeri 2 Majene dalam proses belajar mengajar sangat baik. Hal ini ditandai dengan cara guru menyiapkan materi pelajaran sebelum memulai proses belajar mengajar dengan menggunakan media-media yang membantu serta metode-metode pembelajaran. Berdasarkan hasil penelitian mengenai pemahaman komunikasi instruksional berbasis *quipper school* antara guru dan siswa yang ada di SMK Negeri 2 Majene dan dampak komunikasi guru dan siswa dalam mencapai tujuan pembelajaran. Beberapa kesimpulan :

1. Adanya *quipper school* ini bertujuan dapat membantu kinerja guru dalam memberikan materi dan tugas kepada siswa. Siswa kelas 2 yang telah bergabung kedalam kelas virtual dapat dengan mudah mengakses pembelajaran, memahami materi pokok pembahasan dalam setiap mata pelajaran tertentu, serta mengajarkan soal yang telah diberikan oleh guru. Semua mata pelajaran kelas 2 yang ada di SMK Negeri 2 Majene ini semuanya sudah terdaftar dalam situs online, agar masing-masing para guru yang mempunyai mata pelajaran yang sudah terdaftar dimedia *quipper school* agar memberikan materi dan tugas kepada siswa kelas 2 yang melaksanakan PKL.
2. Dampak yang didapat siswa kelas 2 yang telah mengakses *quipper school* dapat berdampak baik dan berjalan kearah positif. Namun dengan adanya

media ini, proses media pendukung dalam pembelajaran antara guru kepada siswa yang ada di SMK Negeri 2 Majene dapat lebih efektif dan berjalan lancar serta praktis untuk digunakan dalam proses pembelajaran yang ada di SMK, dan proses pembelajaran *online* tetap berjalan dengan lancar.

B. Implikasi

Adapun implikasi yang peneliti ingin sampaikan yaitu :

1. Dalam skripsi ini informasi yang disajikan hanya terfokus kepada komunikasi instruksional berbasis *quipper school*, jadi buat para peneliti selanjutnya diharapkan agar lebih memperluas dan memperdalam cakupan penelitiannya tentang komunikasi instruksional/pembelajaran.
2. Diharapkan media online ini lebih efektif dan berjalan lancar buat guru dan siswa SMK Negeri 2 Majene dalam hal belajar mengajar.
3. Kepada pihak sekolah SMK Negeri 2 Majene diharapkan untuk terus menerapkan/mengakses metode pembelajaran *e-learning quipper school* sebagai media pendukung belajar siswa baik disekolah maupun diluar sekolah.

DAFTAR PUSTAKA

Sumber Buku :

- Achmadi, Cholid Narbuko dan Abu. *Metode Penelitian*. Jakarta: Bumi Aksara, 2007.
- Agama RI, Departemen. *Al-qur'an dan terjemahannya*. Surakarta: Pustaka Al Hanan, 2009.
- Al-Firdaus, Iqra'. *Kiat Hebat Public Relation Ala Nabi Muhammad Saw*. Cet. I; Yogyakarta: Najah, 2013.
- Bungin, Burhan. *Sosiologi Komunikasi*. Jakarta: Prenada Media Group, 2009.
- Damopoli, Muljono. *Pedoman Penulisan Karya Tulis Ilmiah*. Makassar: Alauddin Press Makassar, 2013.
- Effendy, Onong Uchjana. *Ilmu Komunikasi Teori dan Praktek*. Bandung: PT. Remaja Rosdakarya, 1984.
- Effendy, Onong Uchjana. *Kepemimpinan dan Komunikasi*. Cet. I; Yogyakarta: Al-Amin Press, 1996.
- Feyerabend. *Ilmu Komunikasi Sebuah Pengantar Ringkas*. Jakarta: PT. Raja Grafindo Persada, 2008.
- Hadari, Hadari Nawaw dan Martini. *Instrumen Penelitian Bidang Sosial*. Yogyakarta: UGM Press, 1995.
- Hadi, Sutrisno. *Metodologi Research*. Yogyakarta: UGM Press, 1999.
- Mahrabian, Albert. *Pengantar Ilmu Komunikasi*. Cet. XIII; Jakarta: PT. Raja Grafindo Persada, 2013.
- Muhammad, Arni. *Komunikasi Organisasi*. Cet. VII; Jakarta: Bumi Aksara, 2005.
- Mulyana, Dedy. *Komunikasi Efektif Suatu Pendekatan Lintas Budaya*. Bandung: PT. Remaja Rosdakarya, 2004.
- Mulyana, Dedy. *Ilmu Komunikasi Suatu Pengantar*. Bandung: PT. Remaja Rosdakarya, 2005.
- Moeleong, Lexy J. *Metode Penelitian Kualitatif*. Bandung: Remaja Kerta Karya, 1998.

- Rakhmat, Jalaluddin. *Prinsip-prinsip Komunikasi Menurut Al-qur'an*. Bandung: Audenta, 1994.
- Rakhmat, Jalaluddin. *Psikologi Komunikasi - Edisi Revisi*. Cet XXIII; Bandung: PT. Remaja Rosdakarya, 2005.
- Rakhmat, Jalaluddin. *Psikologi Komunikasi*. Cet. XV; Bandung: Remaja Rosdakarya, 2000.
- Rivers, William L. dkk. *Media Massa dan Masyarakat Modern - Edisi Kedua*. Jakarta: Prenada Media, 2003.
- Ruben, Brent D dan Lea P. Stewart. *Komunikasi dan Perilaku Manusia*. Terjemahan. Jakarta: PT. Raja Grafindo Persada, 2013.
- Rusman. *Model-model Pembelajaran*. Jakarta: Rajawali Pers, 2011.
- Rusman. *Belajar dan Pembelajaran Berbasis Komputer*. Bandung: Alfabeta, 2012.
- Rusman, dan Deni Kurniawan. *Pembelajaran Berbasis Teknologi Informasi*. Jakarta: Rajawali Pers, 2011.
- Rohidi, Tjetjep Rohendi. *Analisis Data Kualitatif*. Jakarta: UI Press, 1992.
- Sugiono. *Statistika Untuk Penelitian*. Bandung: Alfabeta, 2006.
- Sukmadinata, Nana Syaodih. *Pengembangan Kurikulum Teori dan Praktek*. Bandung: Remaja Rosdakarya, 2009.
- Suranto. *Komunikasi Sosial Budaya*. Yogyakarta: Graha Ilmu, 2010.
- Tamburake, Apriadi. *Agenda Setting Media Massa*. Jakarta: Rajawali Pers, 2011.
- Widjaja, H.A.W. *Ilmu Komunikasi Pengantar Study edisi revisi 2*. Jakarta: Rineka Cipta, 2000.
- Wirasmita, Yuyun. *Komunikasi Bisnis dan Profesional*. Cet. VIII; Bandung: PT. Remaja Rosdakarya, 2006.
- Yusup, Pawit M. *Komunikasi Intruksional*. Jakarta: PT. Bumi Aksara, 2010.

Sumber Online :

- Edukasi, Lini. Peran Teknologi dalam Pembelajaran dan Motivasi Siswa. *Blog Lini Edukasi*. <http://liniedukasi.blogspot.co.id/2012/06/peran-teknologi-dalam-pembelajaran-dan-motivasi-siswa.html>. (25 Oktober 2017).
- Gunawan. " Strategi Belajar Mengajar Menurut Konsep Islam ". *Official Website of Gunawan*. <http://www.blog-guru.web.id/2012/09/strategi-belajar-menagajr-menurut.html>. (29 Juni 2017).
- Guraru, Acer. Peranan Teknologi dalam Dunia Pendidikan. *Official Website Acer Guraru*. <http://guraru.org/guru-berbagi/peranan-penting-teknologi-dalam-proses-belajar-mengajar-masa-kini.html> (25 Oktober 2017).
- Haidar, Abdullah. Peran Teknologi dalam Pembelajaran. *Official Website Abdullah Haidar*. <http://abdullahhaidar.web.ugm.ac.id/2016/04/22/peran-teknologi-dalam-pembelajaran.html>. (25 Oktober 2017).
- Indonesia, dan Pemerintah London. "Quipper School". Official Website Pemerintahan London dan Indonesia. https://help.quipper.com/id/article_groups/access-codes/articles/what-is-quipper-school (20 September 2017).
- Lingga, Masriati. "Pengaruh Penggunaan Media Pembelajaran Quipper School terhadap hasil Belajar Siswa VIII Mata Pelajaran Matematika SMP Negeri 4 Semarang". *Future Islam : A Skripsi* <http://lib.unnes.ac.id/23888/1/1102412052.pdf> (27 September 2017).
- Siti, Saadah. Peranan Teknologi Informasi dalam Kegiatan Pembelajaran. *Blog Saadah Siti*. <http://saadahsiti.wordpress.com/tugas-tip/download/peranan-teknologi-informasi-dalam-kegiattan-pembelajaran.html>. (25 Oktober 2017).
- Uma, Elisa Rokhimatul. " Pemanfaatan Quipper School di Kalangan Siswa SMA (Studi Deskriptif tentang Pemanfaatan Quipper School sebagai Media Pendukung Belajar Siswa di Madrasah Aliyah Negeri Jombang)". *Future Islam : A Skripsi*. <http://repository.unair.ac.id/54998/> (27 September 2017).

Sumber Skripsi :

Suhardiman, Bima. "Pemanfaatan Internet Dalam Meningkatkan Pengetahuan Guru Di SMA Muhammadiyah 1 Tangerang". *Skripsi* Jakarta: Fak. Ilmu Dakwah dan Ilmu Komunikasi UIN Syarif Hidayatullah, 2011.

Muslimah, Anisa. "Komunikasi Instruksional Guru Melalui Proses Belajar Mengajar (Studi Deskriptif mengenai Komunikasi Instruksional Guru melalui Proses Belajar Mengajar dalam Memotivasi siswa SLB B Negeri Cicendo Bandung)". *Skripsi* Bandung: Fak. Ilmu Sosial dan Ilmu Politik Universitas Komputer Indonesia, 2014.

Haris, Muhammad. "Pola Komunikasi antara Guru dan Murid dalam Kegiatan Ekstrakurikuler dip anti Aihan Yatim Piatu Al-Andalusia Mampang Pratan Jakarta Selatan". *Skripsi* Jakarta: Fak. Dakwah dan Komunikasi UIN Syarif Hidayatullah, 2008.





LAMPIRAN

UNIVERSITAS ISLAM NEGERI
ALAUDDIN
M A K A S S A R

DOKUMENTASI



Wawancara penulis dengan Bapak Muhammad Tamrin (Kepala Sekolah)



Wawancara penulis dengan Bapak Idham Sirunna (Guru TKJ dan ICT)



Wawancara penulis dengan Ibu Masjidah Haebah Nedan (Guru Bahasa Inggris)



Wawancara penulis dengan Ibu Puspawati (Guru Bahasa Indonesia)



Wawancara penulis dengan Siswa Abdul Ridai (Siswa SMK Negeri 2 Majene)



Wawancara penulis dengan Siswa Syeam Firdaus (Siswa SMK Negeri 2 Majene)



Wawancara penulis dengan Siswi Nurul Iga Faatmawati (Siswa SMK Negeri 2
Majene)



Wawancara penulis dengan Siswa Muhammad Mahdi (Siswa SMK Negeri 2
Majene)

GAMBARAN SMK NEGERI 2 MAJENE



Gerbang SMK Negeri 2 Majene



Ruang Guru SMK Negeri 2 Majene



Pintu Masuk SMK Negeri 2 Majene



Lapangan Basket SMK Negeri 2 Majene

FASILITAS SMK NEGERI 2 MAJENE



Laboratorium Diklat 1



Laboratorium Diklat 2

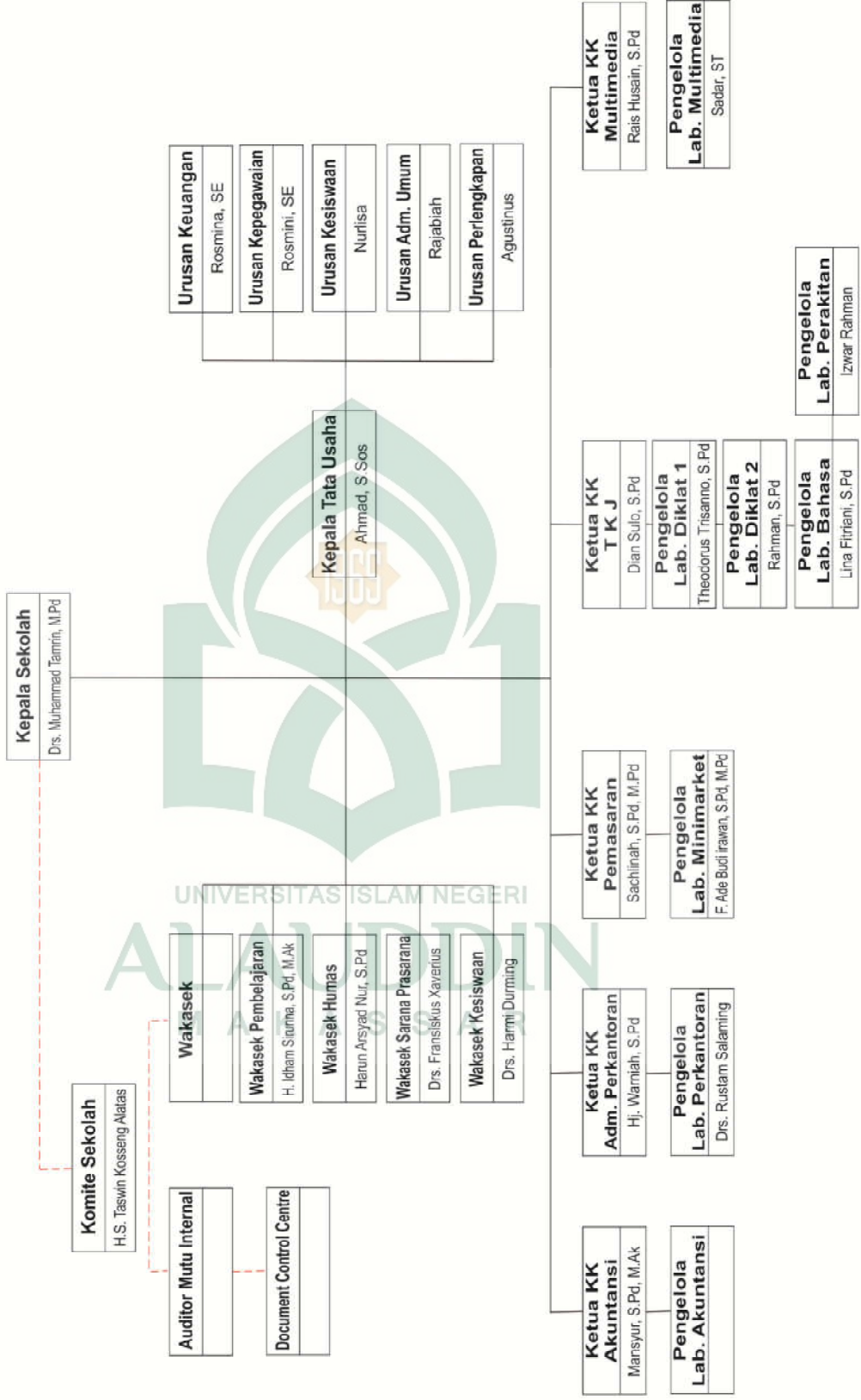


Laboratorium Multimedia



UNIVERSITAS ISLAM NEGERI
ALAUDDIN
M A K A S S A R

STRUKTUR ORGANISASI



NAMA PENGELOLA RUANGAN DAN WALI KELAS

Pengelola Ruangan

1. Pengelola Perpustakaan : Dra. Hj. Asriani R, MM
2. Koordinator BP / BK : Dra. Hj. Rohaniah Abu
3. Koordinator K3LK : Dra. Puspawati, M.Pd
4. Koordinator MGMP : Mahyuddin, S.Pd, M.Pd
5. Koordinator Anti Kekerasan : Suma Ali, S.Pi

Wali Kelas

1. Multimedia
 - Wali Kelas X MM : Nuryatika, S.Pd
 - Wali Kelas XI MM : Agus
 - Wali Kelas XII MM : Nurliah, S.Pd
2. Akuntansi
 - Wali Kelas X Ak 1 : Husniar, S.Pd
 - Wali Kelas X Ak 2 : Fitriani, S.Pd
 - Wali Kelas XI Ak 1 : Rahmatiah, S.Pd
 - Wali Kelas XI Ak 2 : Herlina, S.Pd
 - Wali Kelas XII Ak 1 : Hj. Mariana A, S.Pd
 - Wali Kelas XII Ak 2 : Harmi, S.Pd
3. Adm. Perkantoran
 - Wali Kelas X AP 1 : Astari, SE
 - Wali Kelas X AP 2 : Asrianti Ali, S.Pd
 - Wali Kelas X AP 3 : Ahmad, S.Pd
 - Wali Kelas X AP 4 : Marsa, S.Pd
 - Wali Kelas XI AP 1 : Harliah Saenong, S.Pd
 - Wali Kelas XI AP 2 : Djamila, S.Pd
 - Wali Kelas XI AP 3 : Hasriani, S.Pd
 - Wali Kelas XI AP 4 : ST. Haura Masita, S.Pd
 - Wali Kelas XII AP 1 : Bachtiar, S.Pd
 - Wali Kelas XII AP 2 : Sitti Rahma Saleh, S.Pd
 - Wali Kelas XII AP 3 : ST. Da'wah, S.Pd, M.Pd
 - Wali Kelas XII AP 4 : Nardah Iskandar, S.Pd

4. Pemasaran
Wali Kelas X PS : Sitti Fatimah Syam, S.Pd
Wali Kelas XI PS : Hasdaniah, S.Pd
Wali Kelas XII PS : F. Ade Budi Irawan, S.Pd, M.Pd
5. Teknik Komputer dan Jaringan
Wali Kelas X TKJ 1 : Nasruddin, S.Pd
Wali Kelas X TKJ 2 : Ita Indriani, S.Pd
Wali Kelas XI TKJ 1 : Ulfianti, S.Pd
Wali Kelas XI TKJ 2 : Arman, S.Pd
Wali Kelas XII TKJ 1 : Masjidah Haebah Nedan, SS
Wali Kelas XII TKJ 2 : Nur Alamsyah, S.Pd

LAMPIRAN PERTANYAAN WAWANCARA

Daftar pertanyaan wawancara ini berfungsi untuk menjawab rumusan masalah pada penelitian yang berjudul "Komunikasi Instruksional Berbasis Quipper School Antara Guru dan Siswa SMK Negeri 2 Majene". Berikut daftar pertanyaan wawancara untuk menjawab rumusan masalah :

3. Bagaimana komunikasi instruksional berbasis *quipper school* yang diterapkan guru kepada siswa SMK Negeri 2 Majene dalam proses pembelajaran ?
4. Bagaimana dampak komunikasi instruksional guru dan siswa dalam mencapai tujuan pembelajaran dengan berbasis *quipper school* ?

Pertanyaan untuk Kepala Sekolah SMK Negeri 2 Majene

Nama :
Umur :
Jabatan :

1. Bagaimana pendapat bapak tentang *quipper school* antara guru dan siswa dalam proses mereka melaksanakan PKL ?
2. Efektif mana *quipper school* yang diterapkan guru dalam sistem pembelajaran yang berlangsung diruang kelas atau pada saat siswa melaksanakan PKL ?
3. Sebagai kepala sekolah, apakah bapak mendukung penuh *quipper school* ini masuk disekolah tersebut atau gimana, Jelaskan ?

Pertanyaan untuk Guru ICT SMK Negeri 2 Majene

Nama :
Umur :
Jabatan :

1. Bagaimana bapak bisa menerapkan *quipper school* ini di smk 2 majene ?
2. Apa saja kendala yang di timbulkan oleh situs tersebut dan berjalan lancarkah atau gimana ?
3. Pada saat menginput nilai untuk siswa, apakah sistem pengumpulan nilai pada situs *quipper school* ini sangat ribet atau gimana ! jelaskan ?

Pertanyaan untuk Guru SMK Negeri 2 Majene

Nama :
Umur :
Jabatan :

1. Bagaimana ibu mengajarkan cara menggunakan *quipper school* kepada siswa ?
2. Apakah *quipper school* ini berjalan lancar atau tidak, dikalangan jurusan atau dikalangan mata pelajaran ?
3. Apa dampak positif dan negatif dari *quipper school* ?
4. Lebih efektif mana ibu belajar dikelas secara biasa atau belajar diluar kelas menggunakan media *quipper school* ?

5. Apa tujuan yang didapat dalam mencapai pembelajaran dengan berbasis quipper school ?

Pertanyaan untuk Siswa SMK Negeri 2 Majene

Nama :

Umur :

Jabatan :

1. Apa yang kamu ketahui tentang quipper school ! jelaskan
2. Apa perbedaan belajar biasa atau belajar menggunakan media (quipper school) ?
3. Bagaimana manfaat quipper school bagi adek ! Jelaskan ?
4. Coba jelaskan sedikit kapan kelas virtual diaktifkan dan di akses buat siswa ?
5. Apa yang kamu tau tentang umpan balik dalam proses pembelajaran quipper school ?



DAFTAR RIWAYAT HIDUP



Abdul Rachmansyah Ramli, lahir di Ujung Pandang tanggal 10 Juli 1995, merupakan anak ke tiga dari tiga bersaudara pasangan Bapak Muhammad Ramli Azis Musa dengan Ibu Johanis Amin. Jenjang pendidikan ditempuh mulai dari SD Negeri 001 Tinambung kemudian melanjutkannya pada tingkat Sekolah Menengah Pertama (SMP) di SMP Negeri 1 Tinambung pada tahun 2007, lalu kemudian melanjutkan pada jenjang Sekolah Menengah Kejuruan (SMK) di SMK Negeri 2 Majene tahun 2010.

Penulis diterima sebagai mahasiswa Jurusan Ilmu Komunikasi Fakultas Dakwah dan Komunikasi, Universitas Islam Negeri (UIN) Alauddin Makassar Tahun 2013. Aktivitas penulis selama berstatus mahasiswa dari semester 1 sampai 9. Pernah mengikuti sebuah Produksi Tujuh Langit judul filmnya Melawan Takdir dan produksi Indonesia Sinema Persada judul filmnya Silariang.