

**ANALISIS KESULITAN MAHASISWA DALAM MEMAHAMI
MATAKULIAH STRUKTUR ALJABAR PADA PROGRAM STUDI
PENDIDIKAN MATEMATIKA UIN ALAUDDIN MAKASSAR
ANGKATAN 2012**



SKRIPSI

Salah Satu Syarat Untuk Medapatkan Gelar Sarjana Pendidikan Matematika
Pada Fakultas Tarbiyah dan Keguruan
Uin Alauddin Makassar

UNIVERSITAS ISLAM NEGERI
ALAUDDIN
M A K A S S A R

Muh. Firdaus
20700111059

**FAKULTAS TARBIYAH DAN KEGURUAN
UIN ALAUDDIN MAKASSAR**

2015

PERNYATAAN KEASLIAN SKRIPSI

Mahasiswa yang bertanda tangan di bawah ini:

Nama : Muh. Firdaus
NIM : 20700111059
Tempat/Tgl. Lahir : Kaluku, 26 Februari 1993
Jurusan : Pendidikan Matematika
Fakultas : Tarbiyah dan Keguruan UIN Alauddin Makassar
Alamat : BTN Cita Alam Lestari Blok D3 No. 8, Samata Gowa
Judul : “Analisis Kesulitan Mahasiswa dalam Memahami Matakuliah Struktur Aljabar pada Program Studi Pendidikan Matematika UIN Alauddin Makassar Angkatan 2012”

Dengan penuh kesadaran, penyusun yang bertanda tangan di bawah ini, menyatakan bahwa skripsi ini benar adalah hasil karya penyusun sendiri, jika dikemudian hari terbukti bahwa skripsi ini merupakan duplikat, tiruan, plagiat, atau dibuat oleh orang lain secara keseluruhan maka skripsi dan gelar yang diperoleh karenanya batal demi hukum.

Makassar, Agustus 2015

Penulis,

MUH. FIRDAUS
NIM. 20700111059

PERSETUJUAN PEMBIMBING

Pembimbing penulisan skripsi saudara **Muh. Firdaus**, NIM : 20700111059, Mahasiswa jurusan Pendidikan Matematika pada Fakultas Tarbiyah dan Keguruan UIN Alauddin Makassar, setelah dengan seksama meneliti dan mengoreksi skripsi yang bersangkutan dengan judul : **“Analisis Kesulitan Mahasiswa dalam Memahami Matakuliah Struktur Aljabar pada Program Studi Pendidikan Matematika UIN Alauddin Makassar Angkatan 2012”** memandang bahwa skripsi tersebut telah memenuhi syarat-syarat ilmiah dan dapat disetujui untuk diajukan ke sidang munaqasyah.

Demikian persetujuan ini diberikan untuk proses selanjutnya.

Gowa, 2015

Pembimbing I

Pembimbing II

Nursalam, S.Pd., M.Si

NIP: 19801229 200312 1 003

Sri Sulasteri, S.Si., M.Si.

NIP: 19821221 200501 2 002

ALAUDDIN
M A K A S S A R

PENGESAHAN SKRIPSI

Skripsi yang berjudul “Analisis Kesulitan Mahasiswa dalam Memahami Matakuliah Struktur Aljabar pada Program Studi Pendidikan Matematika UIN Alauddin Makassar Angkatan 2012”, yang disusun oleh saudara Muh. Firdaus, NIM: 20700111059, mahasiswa Jurusan Program Studi Pendidikan Matematika pada Fakultas Tarbiyah dan Keguruan UIN Alauddin Makassar, telah diuji dan dipertahankan dalam sidang Munaqasyah yang diselenggarakan pada hari Jum’at, tanggal 28 Agustus 2015 M , bertepatan dengan 13 Dhū al-Qa’da 1438 H. dinyatakan telah dapat diterima sebagai salah satu syarat untuk memperoleh gelar Serjana Pendidikan, Jurusan Pendidikan Matematika.dengan beberapa perbaikan.

Samata – Gowa, 28 Agustus 2015 M
13 Dhū al-Qa’da 1438 H

DEWAN PENGUJI:

Ketua : Dra. Andi Halimah, M.Pd (.....)
Sekretaris : Sri Sulasteri, S.Si. M.Si. (.....)
Munaqisy I : St. Hasmiah Mustamin, M.Pd. (.....)
Munaqisy II : Andi Ika Prasasti Abrar, S.Si., M.Pd. (.....)
Pembimbing I : Nursalam, S.Pd., M.Si. (.....)
Pembimbing II : Sri Sulasteri, S.Si. M.Si. (.....)

Diketahui Oleh:
Dekan Fakultas Tarbiyah dan Keguruan
UIN Alauddin Makassar

Dr. H. Muhammad Amri, Lc.,M.Ag.
NIP. 19730120 200312 1 001

MOTTO

- ❖ **Barangsiapa menghendaki kesejahteraan hidup di dunia, maka harus ditempuh dengan ilmu.**
- ❖ **Dan barangsiapa menghendaki kebahagiaan hidup di akhirat hendaklah ditempuh dengan ilmu.**
- ❖ **Dan barangsiapa menghendaki kedua-duanya maka hendaklah ditempuh dengan ilmu. (Hadist Nabi)**

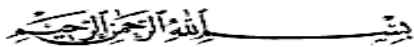
tak ada sesuatu yang lebih menyenangkan daripada
menimbulkan senyum pada wajah orang lain,
terutama pada wajah yang kita cintai.
(R. A. Kartini)

*dengan ilmu kehidupan menjadi mudah,
dengan seni kehidupan menjadi halus,
dengan agama hidup menjadi terarah dan bermakna.
(Prof. Dr. H. A. Mukti Ali)*

PERSEMBAHAN

*Kupersembahkan karya sederhana ini kepada yang terkasih
Ayahanda dan Ibundaku tercinta,
Serta rasa terima kasih kepada adik-adikku atas doa, semangat, dan pengorbanan mereka,
Semoga Allah senantiasa melimpahkan rahmat dan taufik-Nya untuk senantiasa menyirami
kegersangan hidup kita, dunia dan Akhirat. Amin*

KATA PENGANTAR



إن الحمد لله نحمده ونستعينه ونستغفره ونعوذ بالله من شرور أنفسنا ومن سيئات أعمالنا من يهده الله فلا مضل له
ومن يضلل فلا هادي له، وأشهد أن لا إله إلا الله وأشهد أن محمدا عبده ورسوله

Puji syukur kehadiran Allah Subhanahu wa Ta'ala atas rahmat, kesehatan dan kesempatan yang diberikan kepada penulis, Sungguh, segala puji hanya bagi Allah Subhanahu wa Ta'ala yang memberikan cahaya hidayah kepada siapa yang dikehendaknya, dan menunjukkan jalan yang lurus serta nikmat yang berberkah. Segala puji bagi Allah Subhanahu wa Ta'ala yang telah memberikan penulis kekuatan dan keberanian untuk mewujudkan apa yang telah penulis impikan, memberikan penulis kemampuan untuk bisa melakukan sesuatu yang bermanfaat sehingga penulis dapat menyelesaikan penyusunan skripsi ini. *Alhamdulillah Rabbil'Alamin*

Shalawat dan salam semoga tercurahkan kepada junjungan kita Nabi Muhammad SAW, yang telah menjadi penerang dalam kegelapan menuju kebahagiaan dunia dan akhirat. Perjuangan dan ketulusan beliau membawa kita semua ke masa dimana kita bisa melihat peradaban yang diterangi oleh iman dan pengetahuan.

Melalui tulisan ini, penulis menyampaikan ucapan terima kasih yang sebesar-besarnya terkhusus kepada orang tua tercinta, ayahanda Ambo Aco dan ibunda St.Maimuna, serta segenap keluarga yang telah memberi semangat, membimbing,

mendoakan dan membantu penulis selama menempuh pendidikan, sampai selesainya skripsi ini.

Penulis juga menyampaikan ucapan terima kasih yang sebesar-besarnya kepada ayahanda Nursalam, S.Pd., M.Si., dan ibunda Sri Sulasteri, S.Si., M.Si. selaku pembimbing I dan II yang telah memberi arahan, pengetahuan baru dan koreksi dalam penyusunan skripsi ini, serta membimbing penulis sampai selesai.

Penulis menyadari tanpa adanya bantuan dan partisipasi dari berbagai pihak skripsi ini tidak mungkin dapat terselesaikan seperti yang diharapkan. Oleh karena itu penulis juga patut menyampaikan terima kasih kepada:

1. Prof. Dr. H. Musafir Pababbari, M.Si. selaku Rektor UIN Alauddin Makassar beserta Wakil rektor I, II, III, dan IV.
2. Dr. H. Muhammad Amri, Lc., M.Ag. selaku Dekan Fakultas Tarbiyah dan Keguruan UIN Alauddin Makassar beserta wakil dekan I, II, dan III.
3. Drs. Thamrin Tayeb, M.Si dan Nur Salam, S.Pd, M.Si selaku Ketua dan Sekretaris Jurusan Pendidikan Matematika UIN Alauddin Makassar.
4. Drs. Thamrin Tayeb, M.Si dan Fitriani Nur, S.Pd.I, M.Pd selaku validator instrumen
5. Para dosen, karyawan dan karyawan Fakultas Tarbiyah dan Keguruan yang secara konkrit memberikan bantuannya baik langsung maupun tidak langsung.
6. Drs. Syafiruddin Side, M.Si. dan Ramlan, S.Pd., M.Pd selaku Dosen Struktur Aljabar yang sangat membantu peneliti, dan adik-adik mahasiswa Pendidikan Matematika UIN Alauddin Makassar angkatan 2012 khususnya kelas 3,4 & 5.6

atas segala pengertian dan kerjasamanya selama peneliti melaksanakan penelitian.

7. Guru-guruku di SD Negeri 187 Lauwa, SMP Negeri 2 Pitumpanua, dan SMA Negeri 1 Pitumpanua.
8. Rekan-rekan seperjuangan Pendidikan matematika angkatan 2011 yang telah penulis anggap sebagai saudara, khususnya buat seluruh anggota Matematika 3,4.
9. Keluarga Besar MATRIX SC yang telah memberikan banyak ilmu, cerita dan pengalaman berharga bagi penulis.
10. Semua pihak yang tidak dapat penulis sebutkan satu persatu yang telah banyak memberikan sumbangsih kepada penulis selama kuliah hingga penulisan skripsi ini.

Akhirnya hanya kepada Allah Subhanahu wa Ta'ala jualah penulis serahkan segalanya, semoga semua pihak yang membantu penulis mendapat pahala di sisi Allah Subhanahu wa Ta'ala, serta semoga skripsi ini bermanfaat bagi semua orang khususnya bagi penulis sendiri.

Makassar, Agustus 2015

Penulis,

MUH. FIRDAUS
NIM: 20700111059

DAFTAR ISI

JUDUL	i
PERNYATAAN KEASLIAN SKRIPSI	ii
PERSETUJUAN PEMBIMBING	iii
PENGESAHAN SKRIPSI	iv
MOTTO DAN PERSEMBAHAN	v
KATA PENGANTAR	vi
DAFTAR ISI	viii
DAFTAR TABEL	x
DAFTAR GAMBAR	xi
ABSTRAK	xii
BAB I PENDAHULUAN	1
A. LatarBelakang.....	1
B. Fokus Penelitian	8
C. Pertanyaan Penelitian	10
D. Tujuan Penelitian.....	10
E. Manfaat Penelitian.....	11
BAB II TINJAUAN TEORITIK	13
A. Pengertian Belajar	13
B. Pembelajaran Matematika	16
C. Kesulitan Belajar	19
D. Kesulitan Belajar Matematika	26
E. Struktur Aljabar	32
1. Teori Grup	32
2. Teori Ring.....	37
BAB III METODE PENELITIAN	38
A. Jenis Penelitian	38
B. Lokasi dan Subjek Penelitian	39
1. Lokasi Penelitian	39
2. Subjek Penelitian.....	39
C. Sumber Data	40
D. Prosedur Penelitian	40
1. Tahap Persiapan.....	40
2. Tahap Pelaksanaan	40

3. Tahap Pengolahan data dan penyusunan laporan	41
E. Instrumen Penelitian	41
1. Tes Diagnostik	41
2. Pedoman Observasi	42
3. Panduan Wawancara	42
F. Teknik Pengumpulan Data	42
1. Metode Observasi	42
2. Metode Tes	43
3. Metode Wawancara	44
G. Keabsahan Data	44
H. Teknik Analisis Data	45
1. Reduksi data	45
2. Display data	46
3. Verifikasi Data	46
BAB IV HASIL PENELITIAN DAN PEMBAHASAN.....	47
A. Deskripsi Data	47
1. Data Hasil Observasi	47
2. Data Hasil Tes	53
B. Analisis dan Validasi Data	66
1. Analisis dan Validasi Data Terhadap Kesulitan Memahami Struktur Aljabar	67
2. Analisis dan Validasi Data Faktor-Faktor Kesulitan dalam Mempelajari dan Memahami Struktur Aljabar	94
C. Pembahasan	114
1. Kesulitan Mahasiswa dalam Mempelajari dan Memahami Struktur Aljabar	114
2. Faktor faktor Penyebab Kesulitan Mahasiswa dalam Mempelajari dan Memahami Struktur Aljabar	117
BAB V PENUTUP.....	120
A. Kesimpulan	120
B. Saran	120
DAFTAR PUSTAKA	122
LAMPIRAN-LAMPIRAN	
RIWAYAT HIDUP	

DAFTAR TABEL

Tabel 2.1	Daftar Cayley $G = \{0, 1, 2, 3, 4, 5\}$ terhadap $(G, +_5)$	34
Tabel 4.1	Deskripsi Kesalahan Jawaban Mahasiswa pada Soal Nomor 1.....	54
Tabel 4.2	Deskripsi Kesalahan Jawaban Mahasiswa pada Soal Nomor 2.....	55
Tabel 4.3	Daftar Cayley Operasi Perkalian Modulo 8 pada G	57
Tabel 4.4	Deskripsi Kesalahan Jawaban Mahasiswa pada Soal Nomor 3.....	57
Tabel 4.5	Deskripsi Kesalahan Jawaban Mahasiswa pada Soal Nomor 4.....	60
Tabel 4.6	Daftar Cayley Operasi Penjumlahan Modulo 5 pada G	61
Tabel 4.7	Deskripsi Kesalahan Jawaban Mahasiswa pada Soal Nomor 5.....	64
Tabel 4.8	Deskripsi Kesalahan Jawaban Mahasiswa pada Soal Nomor 6.....	66
Tabel 4.9	Daftar Cayley Operasi Perkalian Modulo 8 pada G	76
Tabel 4.10	Daftar Cayley Operasi Penjumlahan Modulo 5 pada G	79

DAFTAR GAMBAR

Gambar 4.1 Kesalahan Mahasiswa dalam Menunjukkan Bukti dari Sifat Operasi himpunan.....	70
Gambar 4.2 Kesalahan Mahasiswa dalam Menunjukkan Pembuktian dari Hukum Operasi Biner.....	73
Gambar 4.3 Kesalahan Mahasiswa dalam Mengoprasikan Modulo	76
Gambar 4.4 Kesalahan Mahasiswa terkait penggunaan konsep awal dalam menjawab soal teori grup.....	79
Gambar 4.5 Kesalahan Mahasiswa dalam menunjukkan syarat syarat grup....	87
Gambar 4.6 Kesalahan Mahasiswa dalam membuktikan teori ring	91



ABSTRAK

Nama : Muh. Firdaus
Nim : 20700111059
Jurusan : Pendidikan Matematika
Fakultas : Tarbiyah dan Keguruan
Judul : “Analisis Kesulitan Mahasiswa dalam Memahami Matakuliah Struktur Aljabar Pada Program Studi Pendidikan Matematika UIN Alauddin Makassar Angkatan 2012 ”.

Skripsi ini membahas tentang kesulitan mahasiswa dalam mempelajari dan memahami struktur aljabar pada pendidikan matematika UIN Alauddin makassar. Penelitian ini bertujuan untuk mengetahui apa saja kesulitan yang dialami mahasiswa dalam memahami matakuliah struktur aljabar tersebut, dan juga ingin mengetahui faktor faktor yang menyebabkan terjadinya hal tersebut .

Jenis penelitian ini adalah penelitian kualitatif yang dianalisis dengan menggunakan pendekatan deskriptif yang dilakukan dalam bentuk penelitian studi kasus. Subjek dalam penelitian ini sebanyak 90 mahasiswa. Subjek yang terpilih dalam wawancara adalah 3 orang mahasiswa yang ditentukan dari tes diagnostiknya. Mahasiswa yang terpilih sebagai subjek penelitian merupakan mahasiswa yang memiliki kesalahan yang bervariasi dan lebih terkait pada pemahaman konsep serta menarik untuk diteliti. Data dikumpulkan dengan menggunakan metode observasi, tes, dan wawancara. Metode analisis yang digunakan adalah analisis deskriptif kualitatif.

Hasil penelitian menunjukkan bahwa kesulitan kesulitan yang dialami mahasiswa Pendidikan Matematika angkatan 2012 UIN Alauddin Makassar dalam memahami struktur aljabar yang berkaitan dengan pemahaman konsepnya yakni mahasiswa belum terlalu memahami kosep awal struktur aljabar, konsep teori grup dan teori ring yang menyebabkan terjadinya kesalahan dalam memecahkan masalah struktur aljabar. Faktor penyebab terjadinya hal tersebut berdasarkan hasil penelitian ini yaitu berasal dari faktor intern yakni minat, motivasi, bakat dan intelegensi mahasiswa, dan dari faktor eksterm yaitu kondis kelas dalam hal ini suasana dan fasilitas yang belum memadai.

BAB I

PENDAHULUAN

A. Latar Belakang

Kunci keberhasilan pembangunan sekarang dan masa mendatang bagi bangsa adalah pendidikan. Pendidikan memegang peranan penting dalam menata kehidupan berbangsa dan bernegara. Kemajuan suatu Negara dapat bergantung pada peranan pendidikan yang seyogyanya membawa perubahan yang signifikan dalam tatanan kehidupan masyarakat.

Pesatnya perkembangan dunia di era globalisasi ini, terutama dibidang teknologi dan ilmu pengetahuan, maka pendidikan nasional juga harus terus menerus dikembangkan seiring dengan zaman. Pendidikan bahkan menjadi salah satu aspek keberhasilan suatu bangsa. Paradigma mengukur kemajuan suatu bangsa saat ini sudah bergeser, yaitu dari yang semula mengukur kemajuan suatu bangsa dengan bertumpu semata-mata pada kekayaan sumber daya alam (SDA), menjadi mengukur kemajuan suatu bangsa dengan bertumpu pada kekuatan sumber daya manusia (SDM).¹ Dengan melihat paradigma baru tersebut, maka setiap bangsa diharuskan untuk meningkatkan mutu pendidikannya, karena peningkatan sumber daya manusia hanya diperoleh melalui jalur pendidikan.

Hal tersebut menjadi tugas kolektif bagi semua elemen yang terlibat untuk selalu proaktif dalam pelaksanaan pendidikan demi kemajuan pendidikan. Peranan pemerintah sangat menentukan guna pemenuhan kebutuhan pendidikan sebagai realisasi dari tujuan pendidikan sebagaimana yang tertera dalam pembukaan

¹Abuddin Nata, *Perspektif Islam Tentang Strategi Pembelajaran*, (Cet. I; Jakarta: Kencana, 2009), h. 2.

Undang-Undang Dasar 1945 pada alenia ke-4 yaitu “*Mencerdaskan kehidupan bangsa*”.

Tujuan pendidikan yang digambarkan dalam undang-undang sistem pendidikan nasional No. 20/2003 potensi peserta didik agar menjadi manusia yang beriman dan bertakwa kepada Tuhan Yang Maha Esa, berakhlak mulia, sehat, kreatif, dan menjadi warga Negara yang demokrati dan bertanggung jawab.² Sehingga mengharuskan negara dalam hal ini memegang peran yang sangat vital dalam tercapainya tujuan pendidikan tersebut.

Hal ini sejalan dengan yang dijelaskan dalam Alqur’an surah Al-Mujaadilah/58:11 yang berbunyi :

.....يَرْفَعُ اللَّهُ الَّذِينَ ءَامَنُوا مِنْكُمْ وَالَّذِينَ أُوتُوا الْعِلْمَ دَرَجَاتٍ.....^ج

Artinya :

“...niscaya Allah akan meninggikan orang-orang yang beriman di antaramu dan orang-orang yang diberi ilmu pengetahuan beberapa derajat.”³

Dalam era perkembangan Ilmu Pengetahuan dan Teknologi (IPTEK) sekarang ini, kita dituntut untuk respektif bukan hanya sebagai konsumtif tetapi juga sebagai proaktif agar dapat bersaing dengan negara negara maju lainnya. Untuk itu sumber daya manusia yang handal dan tanggu serta memiliki keterampilan yang melibatkan pemikiran keritis, sistematis, logis, kreatif dan mampu berkompetensi

²Sistem Pendidikan Nasional, “*Undang-Undang RI No.20 Tahun 2013*”. (Cet I ; Bandung: Fokus Media. 2003) h. 7.

³ Departemen Agama RI, *Al-Qur’an dan Terjemahan*, (Jakarta: Darusunnah, 2010)

scara sehat sangat diperlukan dalam menghadapi tantangan di era globalisasi ini.⁴ Maka penguasaan terhadap Ilmu pengetahuan dan teknologi sangat berperan untuk kemajuan bangsa.

Dalam ajaran agama Islam pun demikian, Islam mengajarkan kepada kita agar kita lebih berjuan untuk mencari ilmu pengetahuan dan memperdalam pengetahuan kita. Sebagaimana diperjelas dalam Al Qur'an, QS. At Taubah/ 9:122.

يٰۤاَيُّهَا الَّذِيْنَ اٰمَنُوْا خُذُوْا زِيْنَتَكُمْۙ كُلُّ مَسْجِدٍ لِلّٰهِۚ فَارْتَدُّوْا عَلٰۤىٰٓ اٰنْفُسِكُمْۙ وَكُلُوْا وَشَرَبُوْا وَلَا تُسْرِفُوْاۚ سَيُذَوِّبُ السَّرْفَۙ وَهُوَ يُبْذَرُۚ وَكَذٰلِكَ يُذَوِّبُ اللّٰهُ السَّرْفَۙ وَهُوَ غَفُوْرٌ رَّحِيْمٌۙ

Artinya :

Tidak sepatutnya bagi mukminin itu pergi semuanya (ke medan perang). Mengapa tidak pergi dari tiap-tiap golongan di antara mereka beberapa orang untuk memperdalam pengetahuan mereka tentang agama dan untuk memberi peringatan kepada kaumnya apabila mereka Telah kembali kepadanya, supaya mereka itu dapat menjaga dirinya.(Q.S.9.122).⁵

Salah satu ilmu yang mendukung kemajuan IPTEK sekarang ini adalah ilmu matematika. Pemahaman terhadap matematika ini harus di tanamkan sejak dini melalui lembaga pendidikan khususnya pada Sekolah Lanjut Tingkat Pertama (SLTP), Sekolah Lanjut Tingkat Atas (SLTA) serta ketika berada pada Perguruan Tinggi (PT).

⁴Hasbullah,*Dasar-Dasar Ilmu Pendidikan*, (Cet. I; Jakarta : Raja Grafindo Persada.2005) h. 137

⁵ Departemen Agama RI, *Al-Qur'an dan Terjemahan*, (Jakarta: Darusunnah, 2010)

Cockroft (dalam Mulyono Abdurrahman) mengemukakan bahwa matematika perlu diajarkan kepada peserta didik karena (1) selalu digunakan dalam segi kehidupan; (2) semua bidang studi memerlukan keterampilan matematika yang sesuai; (3) merupakan sarana komunikasi yang kuat, singkat, dan jelas; (4) dapat digunakan untuk menyajikan informasi dalam berbagai cara; (5) meningkatkan kemampuan berfikir logis, ketelitian, dan kesadaran keruangan; dan (6) memberikan kepuasan terhadap usaha memecahkan masalah yang menantang.⁶ Hal ini dimaksudkan bahwa matematika memegang peranan penting dalam peningkatan dan penguasaan IPTEK, karena matematika menyajikan pola pikir yang terstruktur dalam mengkaji, mengelolah dan menafsirkan suatu permasalahan.

Disiplin ilmu matematika mempunyai sub pokok pembahasan tersendiri. Di perguruan tinggi khususnya pada jurusan Pendidikan Matematika Fakultas Tarbiyah dan Keguruan UIN Alauddin Makassar terdapat mata kuliah struktur Aljabar. Matakuliah struktur aljabar diberikan prodi Pendidikan Matematika UIN Alauddin Makassar pada semester III, yakni struktur aljabar I yang membahas tentang teori grup dan juga struktur aljabar II pada semester VI dengan materi teori ring. Struktur aljabar merupakan matakuliah yang bertujuan melatih mahasiswa untuk berfikir terstruktur dan rasional. Hal ini tercermin dari masalah masalah yang diajukan yang kebanyakan berisi pembuktian.

Berdasarkan hasil observasi awal di semester III terdapat banyak masalah yang akan dihadapi baik dari dosen maupun mahasiswa dalam proses perkuliahan Struktur Aljabar I. Salah satunya adalah mahasiswa prodi pendidikan matematika

⁶ Mulyono Abdurrahman, *Pendidikan Bagi Anak Berkesulitan Belajar*, (Cet II; Jakarta : Rineka Cipta,1999) h. 253

angkatan 2013 semester III Fakultas Tarbiyah dan Keguruan UIN Alauddin Makassar, berdasarkan hasil wawancara dengan beberapa mahasiswa mereka mengeluh terhadap mata kuliah tersebut, terutama pada saat mereka diberikan tugas. Mereka kesulitan dalam menyelesaikan soal soal tersebut terutama dalam hal pembuktian.

Pembuktian pembuktian baik itu teorema ataupun aksioma merupakan hal yang sulit dilakukan sehingga itu yang membuat mereka menganggap mata kuliah tersebut merupakan mata kuliah yang mempunyai tingkat kesulitan yang sangat tinggi. Disamping hal tersebut terdapat materi prasyarat yang harus terlebih dahulu dikuasai, seperti logika, himpunan, teori bilangan dan oprasi biner.

Pembelajaran pembuktian sangat perlu dilakukan guna menunjang kreatifitas mahasiswa. Hal ini sesuai dengan hasil penelitian yang dilakukan oleh Jerry Dewyer, et all. yang mengemukakan bahwa konsep pembelajaran pembuktian jelas perlu diterapkan. Peserta didik kurang memahami pentingnya pembelajaran pembuktian dan dari pembuktian tersebut didapat rumusan rumusan baru sehingga meningkatkan pola pikir dari peserta didik itu sendiri.⁷

Selain hal tersebut ada juga faktor yang menyebabkan mahasiswa sulit memahami matakuliah Struktur Aljabar I, berdasarkan obeservasi awal ketika mempelajari struktur aljabar I diantaranya yaitu kurangnya minat mahasiswa terhadap mata kuliah tersebut dilihat dari antusias mahasiswa dalam menjawab soal, kurangnya referensi yang dimiliki mahasiswa, kurangnya pemaahaman mahasiswa

⁷Jerry Dewyer dkk, "Assessing the Learning of Proofs in High School." *International Journal Mathematics teaching and learning*. Vol. 2 no. 5 (oktober 2011).

tentang struktur aljabar ini, dan masih banyak lagi yang menyebabkan kesulitan mahasiswa dalam mempelajari matakuliah ini.

Dalam pembelajaran matematika (khususnya struktur aljabar) tidak cukup hanya membaca, tetapi harus mengerti dan memahami setiap apa yang tertera dalam pembelajaran tersebut. Belajar matematika harus berorientasi pada berpikir matematik. Menurut Joko Bekti Haryono dan Herry Agus, berdasarkan pengamatan terhadap perkuliahan yang berjalan beberapa tahun, nampaknya belajar struktur aljabar merupakan masalah tersendiri. Dari hasil wawancara kepada mahasiswa program studi Pendidikan Matematika Universitas Veteran Bangun Nusantara Sukoharjo, 70% mahasiswa berpendapat bahwa faktor kesulitan itu terjadi adalah karena materi struktur aljabar sifatnya abstrak. Dalam pembelajaran tersebut juga ada beberapa faktor yang mempengaruhi, yaitu : (1) mahasiswa sebanyak 80% enggan menyampaikan pertanyaan maupun permasalahan dalam perkuliahan; (2) kurang adanya interaksi sesama mahasiswa dalam perkuliahan; (3) kurang mampu mencari permasalahan maupun cara pemecahannya (70%); (4) berpandangan selalu menerima apa yang diberikan dan tidak pernah mencari (70%).⁸ Berdasarkan hasil tersebut maka pembelajaran struktur aljabar menjadi sulit karena disebabkan oleh beberapa faktor.

Matematika sebenarnya merupakan pelajaran yang sangat menyenangkan apabila kita menelaahnya lebih jauh, yang membuat pelajaran matematika menjadi menakutkan sebenarnya banyak faktor. Faktor faktor yang mempengaruhi belajar banyak jenisnya tetapi dapat digolongkan menjadi dua golongan saja, yaitu faktor

⁸Joko Bekti Haryono and Herry Agus. Journal: “*Meningkatkan Aktifitas Mahasiswa Melalui Pembelajaran Berbasis Masalah Mata Kuliah Struktur Aljabar*”

intern dan faktor ekstren. Faktor intern adalah faktor yang ada dalam diri individu yang sedang belajar, sedangkan faktor ekstrem adalah faktor yang ada di luar individu.⁹ Salah satu diantaranya yaitu kurangnya minat peserta didik untuk belajar, profesionalisme tenaga pendidik dalam menyampaikan materi pelajaran matematika yang tidak sistematis sehingga kurang memikat hati para peserta didik mengalami kesulitan dalam belajar dan memahami matematika.

The National Joint Committee for Learning Disabilities (NJCLD) mengemukakan definisi kesulitan belajar sebagai berikut :

Kesulitan belajar merujuk kepada sekelompok kesulitan yang dimanifestasikan dalam bentuk kesulitan yang nyata dalam kemahiran dan penggunaan kemampuan mendengarkan, bercakap-cakap, membaca, menulis, menakar, atau kemampuan dalam bidang studi matematika. Gangguan tersebut intrinsik dan diduga disebabkan oleh adanya sistem syaraf pusat. Meskipun suatu kesulitan belajar mungkin terjadi bersamaan dengan adanya kondisi lain yang mengganggu (misalnya gangguan sensorik, tunagrahita, hambatan sosial dan emosional) atau berbagai pengaruh lingkungan (misalnya budaya, pembelajaran tidak tepat, faktor-faktor psikogenetik), berbagai hambatan tersebut bukan penyebab atau pengaruh langsung.¹⁰

Kesulitan yang dialami peserta didik menjadi hal yang sangat utama yang perlu diperhatikan oleh setiap pemerhati pendidik terutama tenaga pendidik, cara mengajar yang menggunakan metode konvensional sehingga menyebabkan sebagian peserta didik mengalami kesulitan dalam melakukan transformasi pengetahuan dari pendidik kepada peserta didik. Oleh karena itu berdasarkan

⁹Slameto. *Belajar & Faktor-faktor yang Mempengaruhinya*, (Cet. 5; Jakarta : Rineka Cipta. 2010) h. 54

¹⁰Mulyono Abdurrahman, *Pendidikan Bagi Anak Berkesulitan Belajar*, h. 7

penelitian Kwan Eu Leong bahwa dalam proses pengajaran terdapat banyak faktor yang mempengaruhinya. Faktor faktor tersebut yang nantinya akan menyebabkan kesulitan belajar yang dialami oleh peserta didik. Maka untuk memanipulasi kesalahan kesalahan, pengajar harus mengetahui faktor-faktor yang mempengaruhi pemahaman mengajar matematika yang baik sehingga tidak akan terjadi kesalahan kesalahan dalam proses pembelajaran.¹¹

Berdasarkan hasil penelitian yang dilakukan oleh Mohammad A. Yazdani bahwa terjadi kesalahpahaman yang dinamis di perguruan tinggi pada pelajaran aljabar sebagai kesalahan sistematis, yang merupakan konsekuensi dari kesalahan pemahaman dan salah tafsir konsep aljabar dan keterampilan dalam menyelesaikan soal soal tersebut.¹²

Berangkat dari masalah diatas, maka akan dilakukan penelitian dengan judul “*Analisis Kesulitan Mahasiswa dalam Memahami Matakuliah Struktur Aljabar pada Program Studi Pendidikan Matematika UIN Alauddin Makassar Angkatan 2012*”

B. Fokus Penelitian

Fokus penelitian yang ditetapkan berfungsi mengarahkan peneliti sehingga dapat mencurahkan perhatian secara jelas apa yang semestinya diteliti agar pertanyaan penelitian dapat dijawab dengan sebaik-baiknya. Untuk memberikan

¹¹Kwan Eu Leong, “Factors that Influence the Understanding of Good Mathematics Teaching”.*Eurasia Journal of Mathematics, Science & Technology Education*, vol. 9 no (2013.)

¹² Mohammad A. Yazdani .“The Exclusion of the Student’s Dynamic Misconceptions in College Algebra: a Pradigm of Diagnosis and Treatment.” *Juournal of Mathematic Science and Mathematic Education* , vol. 1 no. 2 (september 2006).

kejelasan dan menghindari penafsiran yang salah pada penelitian, maka fokus penelitian ini diuraikan sebagai berikut.

1. Kesulitan Belajar

Kesulitan merupakan satu kondisi tertentu yang ditandai dengan adanya hambatan-hambatan dalam mencapai tujuan, sehingga memerlukan usaha yang lebih keras untuk mengatasinya.¹³

Belajar adalah suatu proses untuk memperoleh suatu perubahan tingkah laku yang baru secara keseluruhan, sebagai hasil pengalaman individu itu sendiri dalam interaksi dengan individu dan interaksi antara individu dengan lingkungannya. Jadi, belajar adalah usaha sadar yang dilakukn oleh individu untuk mengubah perilaku kearah yang lebih baik.¹⁴

Jadi kesulitan belajar yang dimaksud dalam penelitian ini adalah segala kesulitan dalam memahami dan mempelajari materi struktur aljabar, baik itu terjadi karena kesalahan dalam menjawab soal atau adanya hambtan hambatan dalam proses pembelajaran.

2. Pembelajaran Struktur Aljabar

Struktur Aljabar merupakan salah satu mata kuliah yang di ajarkan pada mahasiswa Pendidikan Matematika UIN Alauddin Makassar. Mata kuliah ini di ajarkan selama dua semester, yakni pada semester III yaitu Struktur Aljabar I dan Semester VI struktur aljabar II. Pada Struktur Aljabar I materi yang diajarkan yaitu teori grup dan di Struktur Aljabar II yaitu teori Ring. Dimana Struktur aljabar itu

¹³Slameto. *Belajar & Faktor-faktor yang Mempengaruhinya*, h. 9

¹⁴Slameto. *Belajar & Faktor-faktor yang Mempengaruhinya*, h. 2

sendiri merupakan suatu himpunan tidak kosong yang dilengkapi dengan satu atau lebih operasi biner.

Jadi pembelajaran Struktur aljabar yang dimaksud peneliti disini yakni segala yang berkaitan dengan proses pembelajaran struktur aljabar II yang diajarkan pada semester VI.

C. Pertanyaan penelitian

Berdasarkan latar belakang masalah dan fokus penelitian di atas, maka yang menjadi pertanyaan penelitian ini adalah :

1. Apa kesulitan mahasiswa dalam memahami mata kuliah Struktur Aljabar pada angkatan 2012 Prodi Pendidikan Matematika fakultas Tarbiyah dan Keguruan UIN Alauddin Makassar?
2. Faktor-faktor apa yang menyebabkan sehingga terjadi kesulitan mahasiswa dalam memahami mata kuliah Struktur Aljabar pada angkatan 2012 Prodi Pendidikan Matematika fakultas Tarbiyah dan Keguruan UIN Alauddin Makassar ?

D. Tujuan Penelitian

Adapun tujuan yang ingin dicapai dalam penelitian ini adalah sebagai berikut:

1. Untuk mengetahui apa kesulitan mahasiswa dalam memahami mata kuliah Struktur Aljabar pada angkatan 2012 Prodi Pendidikan Matematika fakultas Tarbiyah dan Keguruan UIN Alauddin Makassar

2. Untuk mengetahui faktor-faktor apa yang menyebabkan sehingga terjadi kesulitan mahasiswa dalam memahami mata kuliah Struktur Aljabar pada angkatan 2012 Prodi Pendidikan Matematika fakultas Tarbiyah dan Keguruan UIN Alauddin Makassar.

E. Manfaat Penelitian

Adapun manfaat yang ingin dicapai dalam penelitian ini adalah sebagai berikut:

1. Secara teoritis

Hasil penelitian ini diharapkan dapat memberikan kontribusi bagi ilmu pengetahuan terutama dalam bidang pendidikan, khususnya pendidikan matematika pada perguruan tinggi terkait dengan kesulitan mahasiswa dalam memahami dan mempelajari struktur aljabar.

2. Secara praktis, yaitu terdiri dari:

- a. Kampus/jurusan

Sebagai sarana untuk mengenali atau mengetahui pemahaman konsep struktur aljabar mahasiswa dan sebagai sarana untuk memperbaiki sistem pengajaran pada mata pelajaran struktur aljabar

- b. Bagi pendidik/dosen

Sebagai bahan masukan bagi pendidik/dosen bidang studi matematika khususnya struktur aljabar dalam meningkatkan kualitas pembelajaran dalam kelas agar dapat memacu minat, motivasi dan semangat peserta didik/mahasiswa dalam belajar matematika guna memudahkan mahasiswa /peserta didik dalam memahami materi struktur aljabar

c. Bagi peserta didik/ mahasiswa

Sebagai bahan pertimbangan bagi mahasiswa dalam megoreksi dimana letak kekuragannya guna meningkatkan hasil belajarnya, khususnya pelajaran matematika dan khususnya pada materi stuktur aljabar.

d. Bagi Peneliti

Sebagai Sebagai bahan perbandingan dan referensi bagi peneliti selanjutnya yang akan mengkaji masalah yang relevan.



BAB II

TINJAUAN TEORITIK

A. Pengertian Belajar

Pengertian belajar dapat kita temukan dalam berbagai sumber atau literatur. Meskipun ada perbedaan-perbedaan di dalam rumusan pengertian belajar tersebut dari masing-masing ahli, namun secara prinsip kita menemukan kesamaannya. Cronbach di dalam bukunya *Educational Psychologi* (dalam Sumardi Suryabarata) menyatakan bahwa “*learning is shown by a change in behaviour as a result of experience*”. Menurut Cronbach belajar yang sebaik-baiknya adalah dengan mengalami, dan dalam mengalami itu si pelajar menggunakan pancainderanya.¹ Sedangkan James O. Whittaker (dalam Wasty Soemanto) mengemukakan belajar adalah suatu proses yang dilakukan individu untuk memperoleh suatu perubahan tingkah laku yang baru secara keseluruhan, sebagai hasil pengalaman individu itu sendiri dalam interaksi dengan lingkungannya.² Howard L. Kingskey (dalam Syaiful Bahri Djamarah) mengatakan bahwa *learning is the process by which behaviour (in the broader sense) is originated or changed through practice or training*. Belajar adalah proses dimana tingkah laku (dalam arti luas) ditimbulkan atau diubah menjadi praktek atau latihan.³

¹ Sumardi Suryabrata, *Psikologi Pendidikan*, (Jakarta: PT. Raja Grafindo, 2008),h.231

² Wasty Soemanto, *Psikologi Pendidikan Landasan Kerja Pemimpin Pendidikan*, (Jakarta:Rineka Cipta, 2006), h. 104.

³ Syaiful Bahri Djamarah, *Psikologi Belajar*, (Cet.2, Jakarta: Rineka Cipta, 2008), h.13

Selain itu menurut para ahli yang beraliran behaviorisme menyatakan bahwa, belajar adalah sesuatu yang dilakukan orang untuk merespon stimuli eksternal. *Behavioral learning theory* menekankan perubahan dalam perilaku sebagai hasil utama proses belajar.⁴ Kaum behavioris berpikir bahwa faktor-faktor eksternallah yang banyak menjadi penyebab perilaku kita.

Sejumlah pandangan dan definisi tentang belajar, maka dapat disimpulkan beberapa ciri umum kegiatan belajar sebagai berikut; *pertama*, belajar menunjukkan suatu aktivitas pada diri seseorang yang disadari atau disengaja. *Kedua*, belajar merupakan interaksi individu dengan lingkungannya. *Ketiga*, hasil belajar ditandai dengan perubahan tingkah laku. Dari beberapa kesamaan di atas dapat disimpulkan bahwa belajar adalah suatu usaha sadar yang dilakukan oleh individu dalam perubahan tingkah laku baik melalui latihan dan pengalaman yang menyangkut aspek-aspek kognitif, afektif dan psikomotorik untuk memperoleh tujuan tertentu. Teori belajar yang disusun Gagne (dalam Aunurrahman) merupakan perpaduan yang seimbang antara behaviorisme dan kognitivisme yang berpangkal pada teori pengolahan informasi.

Menurut Gagne cara berpikir seseorang tergantung pada:

1. Keterampilan apa yang telah dimilikinya
2. Keterampilan serta hirarki apa yang diperlukan untuk mempelajari suatu tugas.

Dengan demikian menurut Gagne di dalam proses belajar terdapat dua fenomena, yaitu meningkatnya keterampilan intelektual sejalan dengan

⁴Daniel Muijs, diterjemahkan oleh Helly Prajitno Soetjipto, *Effective Teaching, Teori dan Aplikasinya*, (Cet. II; Yogyakarta: Pustaka Pelajar, 2008), h. 20.

meningkatnya umur serta latihan yang diperoleh individu, dan belajar akan lebih cepat bilamana strategi kognitif dapat dipakai dalam memecahkan masalah secara lebih efisien. Gagne menyimpulkan ada lima macam hasil belajar:

- a. Keterampilan intelektual, atau pengetahuan prosedural yang mencakup belajar konsep, prinsip dan pemecahan masalah yang diperoleh melalui penyajian materi di sekolah;
- b. Strategi kognitif, yaitu kemampuan untuk memecahkan masalah masalah baru dengan jalan mengatur proses internal masing-masing individu dalam memperhatikan, belajar, mengingat, dan berpikir;
- c. Informasi verbal, yaitu kemampuan untuk mendeskripsikan sesuatu dengan kata-kata dengan jalan mengatur informasi informasi yang relevan;
- d. Keterampilan motorik, yaitu kemampuan untuk melaksanakan dan mengkoordinasikan gerakan-gerakan yang berhubungan dengan otot;
- e. Sikap, yaitu suatu kemampuan internal yang mempengaruhi tingkah laku seseorang yang didasari oleh emosi, kepercayaan kepercayaan serta faktor intelektual.⁵

B. Pembelajaran Matematika

Matematika memang sangat berperan dalam kehidupan kita sehari hari. Hampir semua bidang studi menggunakan matematika sebagai alat bantu dalam memecahkan masalah. Terutama masalah yang membutuhkan perhitungan, karena segala sesuatu diciptakan secara matematis. Semua yang ada di alam ini ada ukurannya, ada hitung hitungannya ada rumusnya atasu ada formulanya. Sebagi mana yang tertera di dalam Al Qur'an surat Al Qamar/ 54:49:

⁵ Aunurrahman, *Belajar dan Pembelajaran*, (Bandung: Alfabeta, 2009), h. 47.

بِقَدْرِ خَلْقِنَهُ شَيْءٍ كُلِّ إِنَّ

Artinya :

“Sesungguhnya kami menciptakan segala sesuatu menurut ukuran”⁶

Matematika merupakan salah satu bagian yang penting dalam bidang ilmu pengetahuan. Apabila dilihat dari sudut pengklasifikasian bidang ilmu pengetahuan, pelajaran matematika termasuk ke dalam kelompok ilmu-ilmu eksakta, yang lebih banyak memerlukan pemahaman dari pada hafalan. Untuk dapat memahami suatu pokok bahasan dalam matematika, peserta didik harus mampu menguasai konsep-konsep matematika dan keterkaitannya serta mampu menerapkan konsep-konsep tersebut untuk memecahkan masalah yang dihadapinya.

Matematika merupakan bidang studi yang dipelajari oleh semua jenjang pendidikan dasar, menengah, bahkan beberapa perguruan tinggi. Ada beberapa alasan tentang perlunya matematika diajarkan kepada peserta didik, yaitu karena:

1. Matematika selalu digunakan dalam segala segi kehidupan
2. Semua bidang studi memerlukan keterampilan matematika yang sesuai
3. Merupakan sarana komunikasi yang kuat, singkat, dan jelas
4. Dapat digunakan untuk menyajikan informasi dalam berbagai cara
5. Meningkatkan kemampuan berpikir logis, ketelitian, dan kesadaran keruangan
6. Memberikan kepuasan terhadap usaha memecahkan masalah yang menantang.⁷

⁶Departemen Agama RI, *Al-Qur'an dan Terjemahan*, (Jakarta: Darusunnah, 2010)

⁷Sri windarti, “Dunia Matematika”, dalam <http://sriwindarti.wordpress.com/2009/03/17/mengembangkan-evaluasi-alternatif/>, diakses 20 agustus 2014

Tujuan yang diharapkan dalam pembelajaran matematika oleh National Council of Teachers of Mathematics (NCTM) menetapkan lima standar kemampuan matematis yang harus dimiliki oleh siswa, yaitu kemampuan pemecahan masalah (problem solving), kemampuan komunikasi (communication), kemampuan koneksi (connection), kemampuan penalaran (reasoning), dan kemampuan representasi (representation).⁸

Adapun menurut Sitti Hasmiah Mustamin tujuan pembelajaran matematika adalah :

1. Melatih cara dan bernalar dalam menarik kesimpulan, misalnya melalui kegiatan penyelidikan, eksplorasi, eksperimen, menunjukkan kesamaan, perbedaan, konsisten dan inkonsistensi.
2. Mengembangkan aktivitas kreatif yang melibatkan imajinasi, intuisi, dan penemuan dengan mengembangkan pemikiran divergen, orisinal, rasa ingin tahu, membantu prediksi dan dugaan, serta mencoba coba.
3. Mengembangkan kemampuan memecahkan masalah.
4. Mengembangkan kemampuan menyampaikan informasi atau mengkomunikasikan gagasan antara lain melalui pembicaraan lisan, catatan, grafik, peta, diagram, dalam menjelaskan gagasan.⁹

Lerner (dalam Mulyono Abdurrahman) mengemukakan bahwa kurikulum bidang studi matematika hendaknya mencakup tiga elemen, yaitu:

⁸National Council of Teachers of Mathematic (NCTM). (2000). *Principle and Standards for School Mathematics*.NCTM.

⁹ Sitti Hasmiah Mustamin. *Pesikologi Pembelajaran Matematika*. (Makassar: Alauddin University Press, 2013) h. 7-8.

1. Konsep

Konsep menunjuk pada pemahaman dasar. Peserta didik mengembangkan suatu konsep ketika mereka mampu mengklasifikasikan atau mengelompokkan benda-benda atau ketika mereka dapat mengasosiasikan suatu nama dengan kelompok benda tertentu;

2. Keterampilan

Keterampilan menunjuk pada sesuatu yang dilakukan oleh seseorang, sebagai contoh, proses dalam menggunakan operasi dasar dalam penjumlahan, pengurangan, perkalian, dan pembagian adalah suatu jenis keterampilan matematika. Suatu keterampilan dapat dilihat dari kinerja anak secara baik atau kurang baik, secara cepat atau lambat, dan secara mudah atau sangat sukar. Keterampilan cenderung berkembang dan dapat ditingkatkan melalui latihan;

3. Pemecahan masalah

Pemecahan masalah adalah aplikasi dari konsep dan keterampilan. Dalam pemecahan masalah biasanya melibatkan beberapa kombinasi konsep dan keterampilan dalam suatu situasi baru atau situasi yang berbeda dari sebelumnya. Sebagai contoh, pada saat peserta didik diminta untuk mengukur luas layang-layang pada panjang garis singgung lingkaran, beberapa konsep dan keterampilan ikut terlibat. Beberapa konsep yang terlibat adalah layang-layang, garis sejajar, dan sisi, dan beberapa keterampilan yang terlibat adalah keterampilan mengukur, menjumlahkan dan mengalikan.¹⁰

¹⁰ Mulyono Abdurrahman, *Pendidikan Bagi Anak Berkesulitan Belajar*, h. 253-254

C. Kesulitan Belajar

Aktivitas belajar bagi setiap individu, tidak selamanya dapat berlangsung secara wajar. Kadang-kadang lancar, kadang-kadang tidak, kadang-kadang dapat cepat menangkap apa yang dipelajari, kadang-kadang terasa amat sulit.¹¹ Kesulitan belajar dapat diartikan sebagai suatu kondisi dalam proses belajar yang ditandai oleh adanya hambatan-hambatan tertentu untuk mencapai hasil belajar. Hambatan-hambatan itu dapat bersifat psikologis, sosiologis, maupun fisiologis dalam keseluruhan proses belajarnya.¹²

Seorang peserta didik dapat diduga mengalami kesulitan belajar bila peserta didik yang bersangkutan menunjukkan kegagalan belajar tertentu dalam mencapai tujuan-tujuan belajarnya. Di antara kegagalan tersebut adalah jika dalam batas waktu tertentu peserta didik tidak dapat mencapai tingkat penguasaan minimal dalam pembelajaran seperti yang ditetapkan oleh guru.

Secara umum kesulitan belajar matematika dapat dikatakan sebagai suatu kondisi dalam pembelajaran yang ditandai dengan adanya hambatan-hambatan tertentu dalam mencapai hasil belajar matematika sesuai dengan potensi atau kemampuan yang dimiliki oleh peserta didik.

Secara garis besar kesulitan belajar dapat diklasifikasikan ke dalam dua kelompok, yaitu:

1. Kesulitan belajar yang bersifat perkembangan (*developmental learning disabilities*) umumnya sukar diketahui baik oleh orang tua maupun oleh guru,

¹¹Abu Ahmad & Supriyono, *Psikologi Belajar* (Cet. II; Jakarta: PT. Asdi Mahasatya, 2004), h. 77.

¹²Siti Mardiyati, *Penelitian Hasil Belajar* (Surakarta: UNS, 1994), h. 4-5.

karena tidak ada pengukuran-pengukuran yang sistematis, seperti halnya dalam bidang akademik. Kesulitan belajar ini tampak sebagai kesulitan belajar yang disebabkan oleh tidak dikuasainya keterampilan prasyarat (*prerequisite skills*), yaitu keterampilan yang harus dikuasai lebih dahulu agar dapat menguasai bentuk keterampilan berikutnya. Jadi untuk mencapai prestasi akademik yang memuaskan seorang anak memerlukan keterampilan prasyarat. Misalnya untuk dapat menyelesaikan soal matematika bentuk cerita, seorang anak harus menguasai lebih dahulu keterampilan membaca pemahaman. Untuk dapat membaca seseorang harus sudah berkembang kemampuannya dalam ingatan visual maupun auditoris, dan kemampuan untuk memusatkan perhatian.

2. Kesulitan belajar akademik (*academic learning disabilities*). Kesulitan belajar ini menunjuk adanya kegagalan-kegagalan pencapaian prestasi akademik yang sesuai dengan kapasitas yang diharapkan. Kegagalan-kegagalan tersebut mencakup penguasaan keterampilan dalam membaca, menulis, dan matematika. Kesulitan belajar akademik dapat diketahui oleh guru atau orang tua ketika anak gagal menampilkan salah satu atau beberapa kemampuan akademik.¹³

Fenomena kesulitan belajar seorang peserta didik biasanya tampak jelas dari menurunnya kinerja akademik atau prestasi belajarnya. Namun, kesulitan belajar juga dapat dibuktikan dengan munculnya kelainan perilaku (*misbehavior*) peserta didik seperti kesukaan berteriak-teriak di dalam kelas, mengusik teman, berkelahi, sering tidak masuk sekolah, dan sering minggat dari sekolah.

¹³ Mulyono Abdurrahman, *Pendidikan Bagi Anak Berkesulitan Belajar*, h. 11-12.

Beberapa faktor yang mempengaruhi kesulitan belajar matematika adalah Model pembelajaran matematika, pengalaman metakognitif yang lebih rendah, tingkat pendidikan keluarga yang rendah serta kualitas kualitas guru matematika. temuantambahan yang lain adalah bahwa resiko kesulitan belajar dapat diakibatkan karena terdaftar disekolah yang terletak di daerah yang tingkat perkembangannya rendah.¹⁴ Kesulitan belajar ditandai dengan kesulitan siswa dalam pemecahan masalah. Untuk memecahkan masalah siswa harus memiliki pengetahuan yang relevan dan dapat mengkoordinasikan penggunaan keterampilan yang tepat untuk memecahkan masalah. Selain itu, pengetahuan algoritmik, linguistik, konseptual, skema dan strategis juga diperlukan.¹⁵ Hambatan yang lain dapat bersifat psikologis, sosiologis maupun fisiologis yang pada akhirnya dapat menyebabkan prestasi belajar yang dicapainya berada dibawah semestinya.

Secara garis besar faktor penyebab timbulnya kesulitan belajar terdiri atas dua macam, yakni:

1. Faktor intern, yakni hal-hal atau keadaan-keadaan yang muncul dari dalam diri peserta didik itu sendiri, Seperti :
 - a. Intelegensi

Intelegensi merupakan kecakapan yang terdiri atas tiga jenis, yaitu kecakapan untuk menghadapi dan menyelesaikan diri kedalam situasi yang baru dengan cepat dan efektif, mengetahui atau menggunakan konsep-konsep yang abstrak secara efektif, dan mengetahui relasi dan

¹⁴Zhao ningning, Mathematics learning performance and Mathematics learning difficulties in China, *Juournal of Mathematic Science and Mathematic Education* , vol. 7 no. 3 (juni 2007).

¹⁵Yeo Kai Kow Joseph, "Secondary 2 Students' Difficulties in Solving Non-Routine Problems", *Jurnal Mathematics Education Academic Group* 5, no. 1 (2004): h. 27-32.

mempelajarinya dengan cepat. Intelegensi juga merupakan kemampuan psikologis untuk mereaksi rangsangan atau menyesuaikan diri dengan lingkungan dengan cara yang tepat.

Intelegensi besar pengaruhnya terhadap prestasi belajar seorang anak. Dalam situasi dan kondisi yang sama, anak yang mempunyai tingkat intelegensi tinggi akan lebih berhasil dari anak yang mempunyai intelegensi rendah. Namun demikian, anak yang mempunyai intelegensi rendah jika belajar dengan baik dan sungguh-sungguh akan memperoleh hasil belajar yang baik pula. Hal tersebut disebabkan karena belajar merupakan suatu proses yang kompleks dengan faktor yang mempengaruhinya, sehingga tujuan yang diterapkan dapat tercapai.¹⁶

b. Bakat

Bakat adalah potensi/kecakapan dasar yang dibawa sejak lahir. Setiap individu mempunyai bakat yang berbeda-beda. Seorang yang berbakat music mungkin di bidang lain ketinggalan. Seorang yang berbakat dibidang teknik tetapi dibidang olah raga lemah.

Jadi seseorang akan mudah mempelajari yang sesuai dengan bakatnya. Apabila seorang anak harus mempelajari bahan yang lain dari bakatnya, ia akan cepat bosan, mudah putus asa, tidak senang. Hal tersebut akan tampak pada anak yang suka mengganggu di dalam kelas, berbuat gaduh, tidak mau belajar sehingga nilainya rendah.¹⁷

¹⁶Marjani Alwi, *Mengapa Anak Malas Belajar?*, (Makassar: Alauddin Uneversity Press, 2012) h. 7.

¹⁷Ulfiani Rahman, *Nuansa Baru Psikologi Belajar* (Makassar: Alauddin University Press, 2012) h.177

c. Minat

Minat adalah kecedrungan yang tetap untuk memperhatikan dan mengenang berbagai kegiatan. Kegiatan yang diminati seseorang, diperhatikan terus menerus yang disertai dengan rasa senang. Jadi berbeda dengan perhatian, karena perhatian sifatnya sementara dan belum tentu diikuti dengan senang, sedangkan minat selalu diikuti dengan perasaan senang dan dari situ diperoleh kepuasan.

Minat besar pengaruhnya terhadap belajar, karena bila bahan pelajaran yang dipelajari tidak sesuai dengan minat siswa, siswa tidak akan belajar dengan sebaik baiknya, karena tidak ada daya tarik baginya. Ia segan-segan untuk belajar, ia tidak memperoleh kepuasan dari pelajaran itu. Bahan pelajaran yang menarik minat siswa, lebih mudah dipelajari dan disimpan, karena minat menambah kegiatan belajar.¹⁸

d. Motivasi

Motivasi sebagai faktor inner (batin) berfungsi menimbulkan, mendasari, mengarahkan perbuatan belajar. Motivasi dapat menentukan baik tidaknya dalam mencapai tujuan sehingga semakin besar motivasinya akan semakin besar kesuksesan belajarnya. Seorang yang besar motivasinya akan giat berusaha, tampak gigih tidak mau menyerah, giat membaca buku-buku untuk meningkatkan prestasinya untuk memecahkan masalahnya. Sebaliknya mereka yang motivasinya lemah, tampak acuh tak acuh, mudah putus asa, perhatiannya tidak tertuju pada

¹⁸Slameto, *Belajar dan Faktor-faktor yang Mempengaruhinya*, h.57

pelajaran, suka mengganggu kelas, sering meninggalkan pelajaran akibatnya banyak mengalami kesulitan belajar.¹⁹

2. Faktor ekstern, yakni hal-hal atau keadaan-keadaan yang muncul dari luar diri peserta didik itu sendiri seperti :

a. Tenaga pendidik

Tenaga pendidik tidak kualified, baik dalam pengambilan metode yang digunakan atau dalam mata pelajaran yang dipegangnya. Hal ini bisa saja terjadi, karena yang dipegangnya kurang sesuai hingga kurang menguasai, lebih-lebih kalau kurang persiapan sehingga cara menerangkan kurang jelas, sukar dimengerti oleh murid-muridnya. Termasuk Hubungan guru dengan muridnya yang kurang baik. Hal ini bermula pada sifat dan sikap guru yang tidak disenangi oleh murid-muridnya seperti :

- Kasar, suka marah, suka mengejek, tak pernah senyum, tak suka membantu anak, suka membentak dan lain sebagainya.
- Tak pandai menerangkan, sinis dan sombong.
- Menjengkelkan, tinggi hati, pelit dalam memberi angka, tidak adil dan lain-lain.

b. Alat

Alat pelajaran yang kurang lengkap membuat penyajian pelajaran yang tidak baik. Terutama pelajaran yang bersifat praktikum, kurangnya alat dalam laboratorium akan banyak menimbulkan kesulitan dalam belajar.

¹⁹ Ulfiani Rahman, *Nuansa Baru Psikologi Belajar*, h.179

Ketiadaan alat-alat itu maka guru cenderung menggunakan metode ceramah yang menimbulkan kefasihan bagi anak, sehingga tidak mustahil timbul kesulitan belajar.

c. Kondisi gedung

Terutama ditujukan pada ruang kelas/ruangan tempat belajar anak. Ruangan harus memenuhi syarat kesehatan seperti:

- Ruangan harus berjendela, ventilasi cukup, udara segar dapat masuk ruangan, sinar dapat menerangi ruangan.
- Dinding harus bersih, putih, tidak terlihat kotor.
- Lantai tidak becek, licin atau kotor
- Keadaan gedung yang jauh dari tempat keramaian (pasar, bengkel, pabrik, dan lain-lain) sehingga anak mudah konsentrasi dalam belajarnya.

Apabila beberapa hal di atas tidak terpenuhi, misalnya gedung dekat keramaian, ruangan cukup gelap, lantai basah, ruangan sempit, maka situasi belajar akan kurang baik. Anak-anak selalu gaduh, sehingga memungkinkan pelajaran terhambat.²⁰

D. Kesulitan belajar matematika

Askury mengklasifikasi kesulitan belajar matematika yang difokuskan pada penyebabnya, dibedakan atas faktor dasar umum dan faktor dasar khusus.

²⁰ Slameto, *Belajar dan Faktor-faktor yang Mempengaruhinya*, h.70

1. Faktor dasar umum

Faktor dasar umum adalah faktor yang secara umum menjadi penyebab kesulitan belajar peserta didik, faktor-faktor itu terdiri dari;

a. *Faktor Fisiologis*

Hasil penelitian Askury mengungkapkan adanya hubungan yang positif antara kesulitan belajar dengan faktor fisiologis. Misalnya seorang yang pendengarannya lemah akan kesulitan dalam mengikuti penjelasan materi yang disampaikan.

b. *Faktor Intelektual*

Peserta didik yang mengalami kekurangan dalam daya abstraksi, generalisasi, dan kemampuan penalaran deduktif maupun induktif serta kemampuan numeriknya akan mengalami kesulitan dalam belajar matematika, karena kemampuan-kemampuan tersebut merupakan kemampuan dasar yang menentukan keberhasilan dalam belajar matematika. Misalnya peserta didik yang kesulitan memahami sifat komutatif dan sifat asosiatif dalam penjumlahan, maka pesertadidik akan kesulitan menyelesaikan soal yang melibatkan hukum-hukum itu dalam penyelesaiannya.

c. *Faktor Pedagogik*

Kesulitan yang disebabkan oleh tenaga pengajar, misalnya:

- 1) Pengajar tidak mampu memilih atau menggunakan metode mengajar yang sesuai dengan pokok bahasan dan kedalaman materinya.
- 2) motivasi serta perhatian pengajar terhadap peserta didik kurang

- 3) cara pemberian motivasi yang kurang tepat, misalnya hukuman, membandingkan kemampuan individu peserta didik.
- 4) pengajar memperlakukan semua peserta didik secara sama.
- 5) suasana kelas selama kegiatan belajar mengajar berlangsung cenderung kaku dan serius sehingga peserta didik kurang berani mengungkapkan pendapatnya.
- 6) variasi bahasa yang digunakan dalam menyampaikan suatu konsep kurang.²¹

2. Faktor Dasar Khusus

Yang dimaksud dengan faktor dasar khusus adalah faktor yang secara spesifik menjadi penyebab peserta didik mengalami kesulitan melakukan aktivitas belajar. Faktor faktor yang dimaksud meliputi:

a. Kesulitan Menggunakan Konsep

Dalam hal ini diasumsikan bahwa peserta didik telah memperoleh pembelajaran mengenai konsep, tetapi belum menguasai dengan baik karena mungkin lupa sebagian atau seluruhnya. Mungkin juga penguasaan peserta didik atas suatu konsep masih kurang jelas atau kurang cermat sehingga ia kesulitan dalam menggunakannya. Kesulitan menggunakan konsep disebabkan antara lain:

- 1) peserta didik tidak mampu mengingat nama singkat suatu situasi, misalnya nama garis yang memotong lingkaran di dua titik, lambang ruas garis, sinar dan garis

²¹Askury. "Kesulitan Belajar Matematika Permasalahan dan Alternatif Pemecahannya". *Jurnal Matematika dan Pembelajaran*, vol.5 no. 1 (Februari 1999).

- 2) ketidakmampuan peserta didik menyatakan arti istilah dalam suatu konsep, misalnya peserta didik tidak mampu menyatakan istilah, hukum komutatif, asosiatif, distributif, dan identitas.
- 3) ketidakmampuan peserta didik mengingat satu atau lebih kondisi yang diharuskan (syarat perlu) untuk berlakunya suatu sifat tertentu, misalnya dalam mempelajari pengertian fungsi, bahwa fungsi adalah suatu relasi khusus bila dua anggota komponen pertama sama (anggota daerah asal) maka komponen kedua sama (anggota daerah hasil) merupakan syarat cukup untuk suatu fungsi atau peserta didik tidak mampu membedakan antara yang contoh dan bukan contoh. Disini peserta didik gagal mengklasifikasikan mana contoh dan mana yang bukan contoh.
- 4) ketidakmampuan mengingat syarat perlu suatu objek yang dinyatakan oleh istilah yang ditunjukkan dalam konsep. Akibatnya peserta didik tidak dapat membedakan yang contoh dan yang bukan contoh. Misalnya peserta didik lupa bahwa suatu relasi yang mempunyai dua anggota sama pada komponen pertama (anggota daerah asal) sedangkan anggota komponen kedua berbeda (anggota daerah hasil) bukan merupakan suatu fungsi.
- 5) Ketidakmampuan peserta didik membuat generalisasi berdasarkan suatu situasi tertentu, misalnya peserta didik tidak dapat menyimpulkan bahwa diagonal suatu belah ketupat berpotongan tegak lurus dan belah ketupat terdiri dari dua segitiga samakaki. Mungkin peserta didik juga mengalami kesulitan menerima generalisasi bahwa 'luas daerah suatu belah ketupat sama dengan setengah dari hasil kali panjang diagonalnya'.

b. Kurangnya Keterampilan Operasi Aritmetika

Kesulitan peserta didik yang disebabkan oleh kurangnya keterampilan operasional aritmetika merupakan kesulitan yang disebabkan oleh kekurangan kemampuan dalam mengoperasikan secara tepat kuantitas-kuantitas yang terdapat dalam soal. Operasi yang dimaksud meliputi penjumlahan, pengurangan, perkalian, dan pembagian bilangan bulat, pecahan maupun desimal. Kesulitan ini dialami tidak hanya oleh peserta didik sekolah menengah, tetapi juga peserta didik di jenjang pendidikan yang lebih tinggi.²²

Maisura menyatakan bahwa kesulitan-kesulitan peserta didik dalam menyelesaikan soal-soal matematika adalah sebagai berikut:

1) Ketidakmampuan peserta didik dalam penguasaan konsep secara benar

Ketidakmampuan peserta didik dalam penguasaan konsep secara benar ini banyak dialami peserta didik yang belum sampai prosea berpikir abstrak yaitu masih dalam taraf berpikir konkret. Sedangkan konsep-konsep dalam matematika diajarkan secara abstrak yang tersusun secara deduktif aksiomatis, ini tentunya menyebabkan peserta didik kurang menguasai dalam memahami konsep-konsep tersebut.

Indikator dari kesulitan ini meliputi kesalahan dalam menentukan teorema atau rumus-rumus untuk menjawab masalah, penggunaan teorema atau rumus yang tidak sesuai dengan kondisi prasyarat berlakunya rumus tersebut.

²²Askury. "Kesulitan Belajar Matematika Permasalahan dan Alternatif Pemecahannya". *Jurnal Matematika dan Pembelajaran*, vol.5 no. 1 (Februari 1999).

2) Ketidakmampuan menggunakan data

Bahwa dalam suatu soal tentunya diberikan data-data dari suatu permasalahan. Namun banyak peserta didik yang tidak mampu menggunakan data mana yang seharusnya dipakai. Kesulitan ini sangat dipengaruhi oleh pengetahuan peserta didik tentang konsep ataupun istilah-istilah dalam soal.

Jadi dari kesulitan ini antara lain peserta didik tidak menggunakan data yang seharusnya dipakai, kesalahan memasukkan data ke dalam variabel tertentu, menambah data yang tidak diperlukan dalam menjawab suatu masalah.

3) Ketidakmampuan mengartikan bahasa matematika

Bahasa matematika merupakan bahasa simbol yang padat, akurat, abstrak dan penuh arti. Kebanyakan peserta didik hanya mampu menuliskan dan atau mengucakan tetapi tidak dapat menguakannya. Indikator kesulitan ini adalah kesalahan menginterpretasikan simbol-simbol, grafik, tabel dalam matematika.

4) Ketidacermatan dalam melakukan operasi hitung

Bahwa mengerjakan soal -soal matematika diperlukan konsentrasi yang tinggi, karena banyak menipulasi rumus-rumus dan banyaknya operasi hitung dalam melakukan operasi terhadap rumus-rumus. Siswa dituntut untuk cermat terhadap kesalahan-kesalahan yang dapat terjadi, baik disengaja dilakukan ataupun tanpa disadari telah dilakukan oleh peserta didik. Hal ini menunjukkan bahwa peserta didik dapat mengalami kesulitan karena ketidacermatan terhadap operasi hitung yang telah dilakukan.

Indikator dari penyebab kesulitan ini adalah peserta didik melakukan kesalahan dalam operasi hitung dan tidak melakukan operasi hitung yang seharusnya dilakukan dalam operasi tersebut.

5) Ketidakmampuan dalam menarik kesimpulan

Kesimpulan merupakan hasil akhir dari suatu soal pembuktian, suatu pembuktian haruslah disusun secara logis dan sistematis berdasarkan teorema-teorema, konsep konsep atau definisi-definisi yang telah dipahami, sehingga kesimpulan yang dibuat berlaku untuk umum dan juga memperjelas dari pembuktian tersebut.

Peserta didik yang mengalami kesulitan dalam menyimpulkan untuk pembuktian pada soal banyak disebabkan oleh kurangnya penguasaan terhadap konsep. Adapun indikator dari kesulitan ini antara lain kesalahan dalam menarik kesimpulan ataupun peserta didik tidak mampu dalam menarik kesimpulan.

Berdasarkan beberapa kesulitan-kesulitan yang dialami peserta didik dalam menyelesaikan soal soal matematika tersebut menunjukkan pentingnya pemahaman konsep-konsep yang terdapat dalam matematika itu oleh karena memahami konsep sebelumnya dalam matematika merupakan prasyarat untuk memahami konsep selanjutnya, sehingga implikasi terhadap belajar matematika haruslah bertahap dan berurutan secara sistematis serta didasarkan pada pengalaman belajar yang telah lalu, dan dengan diketahuinya penyebab kesulitan dalam menyelesaikan soal, makaguru dapatmemberikan pemecahan yang tepat terhadap kesulitan yang dialami peserta didik.²³

²³Maisura. Remedial Teaching Matematika didasarkan pada Diagnosa Kesulitan Peserta didik Kelas II Madrasah Tsanawiyah. *Jurnal Didaktik Matematika*. Vol. 1 No. 1 (April 2014).

5. Struktur Aljabar

Struktur Aljabar merupakan salah satu mata kuliah yang di ajarkan pada mahasiswa Pendidikan Matematika UIN Alauddin Makassar. Mata kuliah ini di ajarkan selama dua semester, yakni pada semester III yaitu Struktur Aljabar I dan Semester VI struktur aljabar II. Pada Struktur Aljabar I materi yang diajarkan yaitu teori grup dan di Struktur Aljabar II yaitu teori Ring.

1. Teori Grup

Struktur aljabar adalah suatu himpunan tidak kosong yang dilengkapi dengan satu atau lebih operasi biner.

Difinisi 1.1

Sutu sistem aljabar $(G,*)$ dari himpunan tidak kosong G dengan oprasi biner $*$, dikatakan grup jika memenuhi sifat berikut:

- (i) $\forall a, b, c \in G$ berlaku $a*(b*c)=(a*b)*c$ (sifat asosiatif)
- (ii) ada $e \in G$ sehingga $\forall a \in G$ berlaku $a*e = e*a = a$ (adanya unsur identitas di G)
- (iii) $\forall a \in G$, ada $a^{-1} \in G$ sehingga $a*a^{-1} = a^{-1} * a = e$ (adanya unsur invers di setiap anggota di G)²⁴

Dengan definisi diatas dapat disimpulkan bahwa suatu himpunan tidak kosong G dengan oprasi biner $*$ “ditulis $(G,*)$ ” merupakan grup jika memenuhi sifat tertutup, asosiatif, mempunyai unsur identitas di G dan setiap anggota di G mempunyai invers di G .

²⁴Suradi Tahmir. *Teori Grup*. (Makassar: Andira Publisher. 2004), h. 28

Defenisi 1.2

Misalkan G himpunan tidak kosong dengan oprasi biner $*$ didefenisikan pada G , maka:

- (i) $(G,*)$ disebut grupoid
- (ii) Suatu grupoid $(G,*)$ yang memenuhi sifat assosiatif disebut semigrub
- (iii) Suatu Semigrub $(G,*)$ yang mempunyai unsur identitas disebut monoid²⁵

Dari defenisi diatas dapat digunakan untuk mendefenisikan grup yaitu jika $(G,*)$ suatu monoid dan setiap anggota G mempunyai invers di G maka $(G,*)$ merupakan Grup.

Defenisi 1.2

Suatu $(G,*)$ merupakan grup dan memenuhi sifat komutatif yaitu $a * b = b * a \forall a, b \in G$, maka G disebut grup komutatif.

Contoh:

1. Misalkan Z himpunan bilangan bulat, dengan oprasi penjumlahan, maka apakah $(Z,+)$ merupakan grup.?

Jawab :

$(Z,+)$ merupakan grup karena memenuhi sifat berikut

- (i) Tertutup, dalam arti $\forall a, b \in \mathbf{Z}$, berlaku $a+b \in \mathbf{Z}$
- (ii) Assosiatif, dalam arti $\forall a, b, c \in \mathbf{Z}$ berlaku $a+(b+c)=(a+b)+c$.
- (iii) Mempunyai unsur identitas yaitu $0 \in \mathbf{Z}$, dan berlaku $0+a = a+0 = a, \forall a \in \mathbf{Z}$

²⁵Suradi Tahmir. *Teori Grup*.h.29

(iv) Setiap anggota di \mathbf{Z} mempunyai invers, dalam arti

$$\forall a \in \mathbf{Z}, \exists a^{-1} = -a \in \mathbf{Z}, \text{ sehingga } a+(-a) = (-a)+a = 0$$

Selanjutnya, karena penjumlahan bilangan bulat komutatif maka $(\mathbf{Z}, +)$ merupakan grup komutatif.

2. Misalkan $G = \{0, 1, 2, 3, 4, 5\}$ adalah merupakan himpunan dari \mathbf{Z}_6 . Tunjukkan bahwa G adalah suatu Grup terhadap penjumlahan $(G, +)$ dan apakah $(G, +)$ juga merupakan grup komutatif.

Penyelesaian :

Tabel 2.1 Daftar Cayley $G = \{0, 1, 2, 3, 4, 5\}$ terhadap $(G, +_5)$

+	0	1	2	3	4	5
0	0	1	2	3	4	5
1	1	2	3	4	5	0
2	2	3	4	5	0	1
3	3	4	5	0	1	2
4	4	5	0	1	2	3
5	5	0	1	2	3	4

Dari tabel diatas akan ditunjukkan bahwa $G = \{0, 1, 2, 3, 4, 5\}$ merupakan

suatu Grup terhadap penjumlahan $(G, +)$, yaitu :

a. Tertutup

Ambil sebarang nilai dari G

misalkan $0, 1, 2, 3, 4, 5 \in G$

$$1 + 2 = 3$$

$$1 + 3 = 4$$

$$1 + 4 = 5$$

$$1 + 5 = 0$$

karena hasilnya $0, 3, 4, 5 \in G$, maka tertutup terhadap G

b. Asosiatif

Ambil sebarang nilai dari G

misalkan $a = 2, b = 4$ dan $c = 5 \in G$

$$(a + b) + c = (2 + 4) + 5 = 0 + 5 = 5$$

$$a + (b + c) = 2 + (4 + 5) = 2 + 3 = 5$$

Sehingga :

$$(a + b) + c = a + (b + c) = 5 \text{ maka } G \text{ asosiatif}$$

c. Adanya unsur satuan atau identitas ($e = 0$, terhadap penjumlahan)

Ambil sebarang nilai dari G

- misalkan $0 \in G$

$$0 + e = e + 0 = 0$$

- misalkan $1 \in G$

$$1 + e = e + 1 = 1$$

- misalkan $2 \in G$

$$2 + e = e + 2 = 2$$

- misalkan $3 \in G$

$$3 + e = e + 3 = 3$$

- misalkan $4 \in G$

$$4 + e = e + 4 = 4$$

- misalkan $5 \in G$

$$5 + e = e + 5 = 5$$

maka G ada unsur satuan atau identitas

d. Adanya unsur balikan atau invers

- Ambil sebarang nilai dari G , misalkan $0 \in G$, pilih $0 \in G$, sehingga $0 + 0 = 0 = e$, maka $(0)^{-1} = 0$
- Ambil sebarang nilai dari G , misalkan $1 \in G$, pilih $5 \in G$, sehingga $1 + 5 = 0 = e$, maka $(1)^{-1} = 5$
- Ambil sebarang nilai dari G , misalkan $2 \in G$, pilih $4 \in G$, sehingga $2 + 4 = 0 = e$, maka $(2)^{-1} = 4$
- Ambil sebarang nilai dari G , misalkan $3 \in G$, pilih $3 \in G$, sehingga $3 + 3 = 0 = e$, maka $(3)^{-1} = 3$
- Ambil sebarang nilai dari G , misalkan $4 \in G$, pilih $2 \in G$, sehingga $4 + 2 = 0 = e$, maka $(4)^{-1} = 2$
- Ambil sebarang nilai dari G , misalkan $5 \in G$, pilih $1 \in G$, sehingga $5 + 1 = 0 = e$, maka $(5)^{-1} = 1$

maka G ada unsur balikan atau invers

Jadi, $G = \{0, 1, 2, 3, 4, 5\}$ merupakan Grup terhadap penjumlahan $(G, +)$.

Sekarang akan ditunjukkan sifat komutatif dari Grup tersebut. Ambil sebarang nilai dari G , misalkan 1 dan $5 \in G$ (pada tabel Ceyley)

$$1 + 5 = 0$$

$$5 + 1 = 0$$

$$\text{sehingga } 1 + 5 = 5 + 1 = 0$$

Karena Grup tersebut memenuhi sifat komutatif, maka Grup tersebut adalah Grup Komutatif atau Grup Abelian terhadap penjumlahan $(G, +)$.

2. Teori Ring

Definisi 1.1.1 Suatu himpunan tak kosong R dilengkapi dengan operasi penjumlahan $(+)$ dan perkalian (\cdot) disebut ring atau gelanggang jika dipenuhi sifat-sifat berikut:

1). R tertutup terhadap penjumlahan:

untuk setiap $x, y \in R$ berlaku $x + y \in R$.

2). Penjumlahan di R asosiatif:

untuk setiap $x, y, z \in R$ berlaku $x + (y + z) = (x + y) + z$.

3). R memiliki elemen netral 0 terhadap penjumlahan:

untuk setiap $x \in R$ berlaku $x + 0 = 0 + x = x$,

4). R memuat invers-invers terhadap penjumlahan: untuk setiap x di

R , terdapat $-x$ di R sedemikian sehingga $x + (-x) = (-x) + x = 0$

5). Penjumlahan di R komutatif:

untuk setiap $x, y \in R$, berlaku $x + y = y + x$.

6). R tertutup terhadap perkalian: untuk setiap $x, y \in R$ berlaku $x \cdot y \in R$.

7). Perkalian di R asosiatif :

untuk setiap $x, y, z \in R$ berlaku $x \cdot (y \cdot z) = (x \cdot y) \cdot z$.

8). Dua hukum distributif dipenuhi di R : untuk setiap $x, y, z \in R$ berlaku

$x \cdot (y + z) = x \cdot y + x \cdot z$ dan $(x + y) \cdot z = x \cdot z + y \cdot z$,

Selanjutnya, notasi $x \cdot y$ akan ditulis xy saja.²⁶

Contoh

1 Himpunan bilangan bulat, yang dinotasikan dengan Z adalah suatu ring dibawah operasi penjumlahan dan perkalian pada bilangan bulat yang berturut-turut dinotasikan dengan $+$ dan \cdot .

Bukti: Berdasarkan postulat-postulat pada bilangan bulat, yaitu :

1. Postulat-postulat penjumlahan.

Ada suatu operasi biner yang didefinisikan di Z yang disebut penjumlahan dan dinotasikan dengan $+$, yang memenuhi kondisi sebagai berikut :

- a. Z tertutup terhadap penjumlahan.
- b. Penjumlahan di Z assosiatif.
- c. Z memuat satu elemen 0 yaitu elemen netral (nol) untuk penjumlahan.
- d. Untuk setiap $x \in Z$, terdapat suatu invers penjumlahan dari x di Z , dinotasikan dengan $-x$, sedemikian sehingga $x + (-x) = (-x) + x = 0$.
- e. Penjumlahan di Z bersifat komutatif.

2. Postulat-postulat perkalian.

Ada suatu operasi biner yang didefinisikan di Z yang disebut perkalian dan dinotasikan dengan \cdot , yang memenuhi kondisi sebagai berikut :

- a. Z tertutup dibawah perkalian.
- b. Perkalian di Z bersifat assosiatif.
- c. Z memuat suatu elemen 1 yang berbeda dengan elemen 0 yaitu elemen identitas untuk perkalian.
- d. Perkalian di Z bersifat komutatif.

3. Hukum distributif, $x.(y + z) = x.y + x.z$ dipenuhi untuk setiap $x, y, z \in Z$.

dan karena perkalian di Z bersifat komutatif, maka

$$(y + z) . x = x . (y + z) = x . y + x . z = y . x + z . x$$

sehingga kedua hukum distributif yang disyaratkan untuk menjadi ring dipenuhi. Jadi $(Z, +, .)$ adalah ring.



BAB III

METODE PENELITIAN

A. Jenis Penelitian

Penelitian ini merupakan penelitian kualitatif, dimana penelitian kualitatif adalah suatu penelitian yang ditujukan untuk mendeskripsikan dan menganalisis fenomena, peristiwa, aktivitas sosial, sikap, kepercayaan, persepsi, pemikiran orang secara individual maupun kelompok.¹ Penelitian kualitatif merupakan prosedur penelitian yang menghasilkan data deskriptif berupa kata-kata tertulis atau lisan dari orang-orang dan perilaku yang dapat diamati.²

Jenis penelitian ini adalah penelitian deskriptif kualitatif. Adapun format deskriptif kualitatif yang dilakukan dalam penelitian bentuk studi kasus. Format studi kasus ini bermaksud untuk memahami fenomena yang lebih mendalam tentang apa yang dialami oleh subjek penelitian dengan cara deskripsi dalam bentuk kata-kata atau bahasa pada suatu konteks khusus yang alamiah dan dengan memanfaatkan berbagai metode alamiah. Tujuan penelitian deskriptif kualitatif studi kasus ini adalah untuk membuat pengamatan secara sistematis, faktual, dan akurat mengenai fakta-fakta dan sifat-sifat populasi atau daerah tertentu.

¹ Nana Syaodih Sukmadinata. *Metode Penelitian Pendidikan*. (Bandung: PT. Remaja Rosdakarya. 2009). h. 60.

² Burhan Bungin. *Penelitian Kualitatif :Komunikasi, Ekonomi, Kebijakan publik, dan Ilmu sosial lainnya*. (Jakarta : Kencana Pranada Media Group. 2007) . h.49.

B. Lokasi dan Subjek Penelitian

1. Lokasi Penelitian

Penelitian ini akan dilaksanakan di Jurusan Pendidikan Matematika UIN Alauddin Makaasar angkatan 2012. Ada beberapa alasan peneliti memilih lokasi tersebut. *Pertama*, berdasarkan studi pendahuluan telah ditemukan masalah yang dihadapi peserta didik dalam pembelajaran struktur aljabar. *Kedua*, lokasi penelitian yang terjangkau bagi peneliti sehingga dapat meminimalisir pembiayaan penelitian ini. *Ketiga*, baik dosen maupun peserta didik sangat kooperatif. Hal ini terlihat ketika peneliti melakukan studi pendahuluan, peserta didik maupun dosen sangat responsif dan antusias dalam memberikan informasi yang dibutuhkan dalam penelitian ini.

2. Subjek Penelitian

Penelitian ini merupakan penelitian kualitatif sehingga subjek penelitian yang digunakan untuk mendapatkan data tidak dipilih secara acak tetapi dilakukan secara selektif sesuai dengan tujuan yang ingin dicapai dalam penelitian ini, yaitu untuk mengetahui kesulitan apa yang dialami peserta didik dalam mempelajari dan memahami matakuliah struktur aljabar. Subjek penelitian ini yaitu peserta didik atau mahasiswa kelas 3.4 dan 5.6 angkatan 2012 pendidikan matematika UIN alauddin makassar sebanyak 90 mahasiswa.

C. Sumber data

Sumber data merupakan subjek darimana data dapat diperoleh. Suharsimi Arikunto mengklasifikasikan sumber data menjadi tiga sumber yaitu (1) *Person* yakni sumber data berupa orang, (2) *Place* yakni sumber data berupa tempat dan (3)

Paper yakni sumber data berupa symbol, huruf, angka, atau gambar. Sumber data dalam penelitian kualitatif utamanya adalah kata-kata dan tindakan, sedangkan yang lain seperti dokumen dan lainnya hanyalah sebagai tanggapan atau pendukung.³ sumber data tersebut yang nantinya akan membantu peneliti dalam dalam memperoleh data. Adapun Sumber data yang digunakan dalam penelitian ini adalah dosen struktur aljabar dan mahasiswa pendidikan matematika angkatan 2012.

D. Prosedur penelitian

Dalam penelitian ini, prosedur pengumpulan data dilakukan dalam tiga tahap:

a. Tahap persiapan

Kegiatan-kegiatan yang dilakukan pada tahap persiapan meliputi kegiatan permohonan pembimbing, pengajuan proposal penelitian, permohonan izin penelitian di Program Studi Pendidikan matematika Universitas Islam Negeri Alauddin Makassar dan pembuatan instrumen.

b. Tahap Pelaksanaan

Pada tahap ini, peneliti melakukan penelitian dengan terjun langsung di lapangan untuk memperoleh data konkrit dengan menggunakan instrument penelitian. Pengambilan data yang dilakukan yaitu menganalisis hasil observasi, menganalisis hasil tes uraian, dan mewawancarai peserta didik secara mendalam untuk mengetahui kesulitan-kesulitan serta faktor-faktor dalam memahami struktur aljabar.

³Suharsimi Arikunto, *Prosedur Penelitian Suatu Pendekatan Praktik*. (Jakarta: Rineka Cipta, 2010), h. 172.

c. Tahap Pengolahan Data dan Penyusunan Laporan

Kegiatan yang dilakukan pada tahap ini adalah kegiatan analisis data hasil penelitian, penarikan kesimpulan, penyusunan laporan hasil penelitian, dan konsultasi dengan dosen pembimbing.

E. Instrumen penelitian

Instrumen adalah suatu alat yang digunakan untuk mengukur fenomena alam maupun sosial yang diamati. Instrumen penelitian merupakan salah satu unsur yang sangat penting dalam penelitian karena berfungsi sebagai alat atau sarana pengumpulan data. Dengan demikian, instrumen harus relevan dengan masalah aspek yang diteliti agar memperoleh data akurat.⁴

Instrumen penelitian adalah peneliti sendiri. Dalam hal ini peneliti merupakan perencana, pelaksana pengumpul data, penganalisis, penafsir data, dan akhirnya menjadi pelapor hasil penelitian. Peneliti sebagai instrumen akan mempermudah menggali informasi yang menarik meliputi informasi: lain dari yang lain, yang tidak direncanakan sebelumnya, yang tidak diduga terlebih dahulu atau yang tidak lazim terjadi. Dalam penelitian ini juga peneliti menggunakan instrumen lainnya untuk mendukung dalam memperoleh data yang lebih dalam dan akurat. Instrumen pendukung tersebut adalah:

1. Tes Diagnostik

Tes diagnostik merupakan tes yang dirancang untuk keperluan mendiagnosis kesalahan-kesalahan yang dilakukan mahasiswa dalam menyelesaikan persoalan struktur aljabar. Menurut Suharsimi Arikunto, tes

⁴Suharsimi Arikunto, *Prosedur Penelitian Suatu Pendekatan Praktik*. h. 129

diagnostik adalah tes yang digunakan untuk mengetahui kelemahan-kelemahan peserta didik sehingga berdasarkan kelemahan-kelemahan tersebut dapat dilakukan pemberian perlakuan yang tepat.⁵ Berdasarkan hasil tes tersebut dapat diidentifikasi kesulitan mahasiswa berupa kesalahan-kesalahan mahasiswa dalam menjawab soal yang berkaitan dengan konsep struktur aljabar.

2. Pedoman Observasi

Pedoman observasi digunakan untuk membantu peneliti dalam mengamati aktivitas mahasiswa dan dosen serta interaksi antara mahasiswa dan dosen dalam proses belajar mengajar pada matakuliah struktur aljabar.

3. Panduan Wawancara

Panduan wawancara dirancang untuk mempermudah peneliti dalam menggali informasi hasil pekerjaan mahasiswa pada tes yang diberikan serta mempermudah dalam mengidentifikasi penyebab kesulitan mahasiswa dalam memahami matakuliah struktur aljabar.

F. Teknik Pengumpulan Data

Metode yang digunakan dalam penelitian ini adalah metode tes, metode wawancara dan metode observasi.

1. Metode Observasi

Observasi adalah cara menghimpun bahan-bahan keterangan atau data yang dilakukan dengan mengadakan pengamatan dan pencatatan secara sistematis

⁵ Suharsini Arikunto, *Dasar-dasar Evaluasi pendidikan*, (Cet.XII; Jakarta: Bumi Aksara,2011),h.30

terhadap fenomena-fenomena yang sedang dijadikan sasaran pengamatan. Observasi ini digunakan untuk mengetahui kondisi objektif saat kegiatan belajar mengajar, serta faktor-faktor yang dapat mempengaruhi proses belajar mengajar matematika. Observasi dilakukan terhadap pengetahuan, keterampilan dan sikap yang terjadi dikelas dalam proses pembelajaran. Teknik ini dimaksudkan untuk mendapatkan data yang memberi jawaban mengenai faktor-faktor apa saja yang menyebabkan sehingga peserta didik mengalami kesulitan dalam memahami mata kuliah struktur aljabar.

Aspek yang akan diamati dalam observasi ini meliputi:

- a. Kegiatan belajar mengajar
- b. Penilaian.

2. Metode tes

Tes adalah suatu percobaan yang diadakan untuk mengetahui ada atau tidaknya hasil-hasil pelajaran tertentu pada peserta didik. Tes tertulis digunakan untuk mengetahui kemampuan peserta didik dalam mengorganisasi pengetahuannya ketika mengerjakan soal. Bentuk tes dalam penelitian ini adalah bentuk uraian yang sebelumnya telah diuji validitasnya. Cara untuk melakukan validitas adalah dengan melakukan penelaahan terhadap setiap item tes dengan bantuan validator.

Instrumen tes yang digunakan dalam penelitian ini bersifat diagnostik artinya hanya ingin mengetahui letak kesulitan peserta didik dalam menyelesaikan soal yang menyebabkan kesalahan dan tidak berkaitan dengan skor, maka tidak perlu dilakukan uji reabilitas terhadap instrumen tes yang digunakan.

Tes tertulis termasuk kedalam studi dokumentasi, hasil tes tertulis ini dimaksudkan untuk mendapatkan data mengenai dimana letak kesulitan yang dialami peserta didik dalam mengerjakan soal struktur aljabar.

3. Metode Wawancara

Wawancara merupakan tanya jawab langsung yang dilakukan peneliti dengan subjek penelitian/informan. Wawancara merupakan suatu metode atau cara yang digunakan untuk mendapatkan jawaban dari responden dengan jalan tanya jawab sepihak⁶. Dalam melakukan wawancara ini peneliti terlebih dahulu membuat pedoman wawancara berdasarkan masalah yang ingin diungkap dan mendiskusikannya dengan dosen pembimbing. Teknik wawancara digunakan untuk memperoleh informasi yang jelas dan mendalam mengenai faktor apa saja yang menyebabkan peserta didik mengalami kesulitan dalam belajar Struktur Aljabar, selanjutnya teknik wawancara juga dilakukan untuk mengetahui pemahaman subjek terhadap konsep-konsep Struktur aljabar

G. Keabsahan Data

Salah satu cara yang digunakan untuk menjamin keabsahan data yaitu teknik uji kredibilitas data. Uji kredibilitas data atau kepercayaan terhadap data hasil penelitian kualitatif antara lain dilakukan dengan perpanjangan pengamatan, peningkatan ketekunan dalam penelitian, triangulasi (triangulasi sumber dan triangulasi waktu), diskusi dengan teman sejawat, analisis kasus negatif, dan member check.⁷

⁶Suharsini Arikunto, *Dasar-dasar Evaluasi pendidikan*,h.30

⁷Sugiyono, *Metode Penelitian Pendidikan: Pendekatan Kuantitatif, Kualitatif, dan R&D*, (Bandung: Alfabeta) h.369

Namun dalam penelitian ini yang digunakan hanya uji kredibilitas data yakni dengan menggunakan trigulasi metode (teknik) yaitu observasi, pemberian tes dan wawancara. Teknik ini dimaksudkan untuk memperoleh subjek penelitian yang absah/valid, memperjelas dan memperdalam informasi yang diperoleh dari subjek penelitian terkait dengan pemahamannya terhadap struktur aljabar.

H. Teknik Analisis Data

Teknik analisis data yang digunakan dalam penelitian ini adalah teknik analisis deskriptif-kualitatif. Analisis deskriptif – kualitatif merupakan suatu teknik yang menggambarkan dan mengintrepretasikan arti data-data yang telah terkumpul dengan memberikan perhatian dan merekam sebanyak mungkin aspek situasi yang diteliti pada saat itu, sehingga memperoleh gambaran secara umum dan menyeluruh tentang keadaan sebenarnya.

Hasil data yang diperoleh dari observasi, hasil tes dan wawancara merupakan hasil yang tidak berbentuk skor sehingga teknik analisis data yang digunakan yaitu dengan:

1. Data Reduksi (Reduksi Data)

Data yang diperoleh dari lapangan jumlahnya cukup banyak, untuk itu maka perlu dicatat secara rinci dan teliti. Mereduksi data berarti merangkum, memilih hal-hal yang pokok, memfokuskan pada hal-hal yang penting, dicari tema dan polanya dan membuang yang tidak perlu. Dengan demikian, data yang telah direduksi akan memberikan gambaran yang lebih jelas, dan mempermudah peneliti untuk melakukan pengumpulan data selanjutnya dan mencarinya bila diperlukan.

2. *Data Display* (penyajian data)

Setelah data direduksi, maka langkah selanjutnya adalah mendisplaykan data. Melalui penyajian data, maka data terorganisasikan, tersusun pada pola hubungan, sehingga akan semakin mudah dipahami. Penyajian data bisa dilakukan dalam bentuk uraian singkat, bagan, hubungan antar kategori, *flowchart*, dan sejenisnya.

3. *Conclusion Drawing/verification*

Langkah ke tiga dalam analisis data kualitatif adalah penarikan kesimpulan dan verifikasi. Kesimpulan awal yang dikemukakan masih bersifat sementara, dan akan berubah bila tidak ditemukan bukti-bukti yang kuat yang mendukung pada tahap pengumpulan data berikutnya. Tetapi apabila kesimpulan yang dikemukakan pada tahap awal, didukung oleh bukti-bukti yang valid dan konsisten saat peneliti kembali ke lapangan mengumpulkan data, maka kesimpulan yang dikemukakan merupakan kesimpulan yang kredibel.⁸

⁸Sugiyono, Metode Penelitian Pendidikan: *Pendekatan Kuantitatif, Kualitatif, dan R&D*, h.338-340

BAB IV

HASIL PENELITIAN DAN PEMBAHASAN

A. Deskripsi Data

1. Data Hasil Observasi

Berdasarkan bab sebelumnya, observasi merupakan salah satu metode dalam pengambilan data dalam penelitian ini. Observasi ini bertujuan untuk mengamati aktivitas dosen dan mahasiswa serta interaksi antara mahasiswa dan dosen dalam proses belajar mengajar pada materi struktur aljabar II yakni teori ring. Melalui observasi diharapkan dapat diketahui penyebab kesulitan mahasiswa belajar struktur aljabar yang ditinjau dari aspek intern dan ekstern mahasiswa.

Pada tahap pelaksanaan observasi, peneliti menggunakan pedoman observasi sebagai acuan untuk melakukan pengamatan. Observasi dilakukan ketika proses pembelajaran struktur aljabar, mulai dari dosen mengajarkan materi sampai selesai proses pembelajaran. Observasi dilakukan mulai tanggal 11 Maret sampai 20 Mei 2015, sebanyak 10 pertemuan. Berikut adalah hasil observasi selama pembelajaran Struktur aljabar berlangsung.

a. Observasi Aktivitas Mahasiswa di Kelas

Observasi terhadap kegiatan belajar mahasiswa dilakukan pada saat mahasiswa menerima materi struktur aljabar II yakni teori ring. Hasil observasi dapat diuraikan sebagai berikut.

Pada umumnya mahasiswa memperhatikan dosen yang sedang menjelaskan materi pelajaran. Meskipun ada beberapa mahasiswa yang terlihat

kurang memperhatikan pada pelajaran itu, mereka sibuk dengan urusannya sendiri bahkan berbicara dengan temannya, bercanda, bermain dengan ponselnya secara sembunyi-sembunyi, namun setelah diingatkan atau ditegur mereka kembali memperhatikan penjelasan dosen, sehingga kondisi kelas kembali tenang.

Kemampuan mahasiswa dalam memahami materi struktur aljabar II yakni teori ring masih kurang dan lambat, bahkan materi materi sebelumnya masih banyak yang lupa dan tidak mengetahuinya. Hal ini terlihat ketika mahasiswa ditanya tentang masalah materi materi terdahulu sebelum memasuki materi struktur aljabar II atau teori ring yakni materi prasyarat dan materi teori grup, masih ada mahasiswa yang tidak mengetahui dan lupa akan materi yang sudah dipelajarinya tersebut. Hal tersebut membuat dosen mengulang kembali materi yang telah diajarkan di struktur aljabar I agar mahasiswa mengetahui kembali materi tersebut, bahkan dibahas sampai 3 kali pertemuan.

Ketika memasuki materi struktur aljabar II yakni teori ring, masih banyak mahasiswa yang bingung dan tidak tahu cara mencari apakah itu ring atau tidak. Selain itu, dalam menyelesaikan soal-soal yang berkaitan dengan ring membutuhkan waktu yang lebih banyak dari batas waktu yang ditentukan, hal ini menandakan bahwa mahasiswa lambat dalam menyelesaikan soal-soal tersebut.

Ketika dosen mengajukan pertanyaan, mahasiswa selalu berusaha menjawab dengan serempak. Jarang mahasiswa yang berani mengacungkan tangan untuk menjawab pertanyaan dari dosen. Mereka biasanya menjawab

sendiri ketika ditunjuk oleh dosen, tapi terkadang jawaban yang diberikan bukan yang diharapkan. Selain itu, keaktifan mahasiswa dalam bertanya kepada dosen terhadap hal-hal yang belum mereka ketahui sangatlah kurang. Mereka lebih memilih diam dan membiarkan begitu saja. Namun, beberapa mahasiswa lebih suka bertanya kepada temannya daripada kepada dosennya tentang materi yang belum jelas. Walaupun mahasiswa bertanya, mereka hanya biasanya menanyakan tentang tulisan yang kurang jelas. Selain itu, mahasiswa biasanya bertanya secara personal ketika soal yang tidak mereka ketahui pada saat dosen sedang berkeliling ke meja mahasiswa.

Pada saat mahasiswa diberikan tugas di kelas, mereka mengerjakannya dengan tenang. Mereka diberi batas waktu yang ditentukan untuk menyelesaikan tugas yang diberikan. Selama proses pengerjaan, ada mahasiswa bercanda sambil mengerjakan tugasnya, ada yang berdiskusi dengan temannya, dan ada juga yang tinggal diam bermalas-malasan menunggu pekerjaan temannya selesai untuk dicontek. Hanya sebagian kecil mahasiswa yang mengerjakan tugasnya sendiri. Ketika batas waktu yang tentukan selesai, mahasiswa segera terburu-buru menyelesaikan tugasnya dengan melihat pekerjaan temannya, dan ada juga beberapa mahasiswa tidak menyelesaikannya, dengan alasan mereka tidak tahu.

Ketika mahasiswa mengerjakan soal di papan tulis, ada mahasiswa yang mengerjakannya dengan baik, tanpa bimbingan dari dosen. Akan tetapi, kebanyakan dari mereka yang mengerjakan soal di papan tulis, selalu mendapat koreksi dan bimbingan dari dosen. Mahasiswa lain yang tidak mengerjakan soal

di papan tulis, kebanyakan dari mereka memperhatikan pekerjaan temannya, ada juga yang berdiskusi untuk mengerjakan soal yang ada di papan tulis. Meskipun di antara mereka ada yang acuh tak acuh, mengkhayal, dan bercanda dengan temannya.

Pada saat MID tes Struktur Aljabar II pada tanggal 22 April 2015, mahasiswa mengerjakannya dengan tenang, namun masi ada mahasiswa yang terlambat datang dan ada yang tidak datang karena sakit. Mereka diberi batas waktu selama 60 menit untuk menyelesaikan 5 nomor soal yang terdapat pada soal MID tes yang diberikan. Selama proses pengerjaan, ada mahasiswa bercanda sambil mengerjakan tesnya, ada yang melirik kiri kanan melihat hasil tes temannya, dan ada juga yang tinggal diam bermalas-malasan menunggu pekerjaan temannya selesai untuk dicontek, bahkan melihat buku catatan dan buku paket saat MID. Hanya sebagian kecil mahasiswa yang mengerjakan tugasnya sendiri. Ketika batas waktu yang tentukan selesai, mahasiswa disuruh mengumpulkan hasil tesnya, namun ada beberapa mahasiswa segera terburu-buru untuk menyelesaikan nomor yang belum selesai dengan melihat pekerjaan temannya. Pada saat hasil tes dibagikan hanya 12 dari 44 mahasiswa yang mengikuti MID tes yang mendapatkan nilai 65 ke atas, sehingga dosen memberikan tugas tambahan untuk memperbaiki nilainya.

b. Observasi Dosen Mengajar

Observasi terhadap dosen mengajar merupakan salah satu cara untuk mengumpulkan data. Observasi dilakukan pada saat dosen memberikan materi

struktur aljabar II yakni teori ring. Hasil observasi dapat diuraikan sebagai berikut.

Dosen membuka pelajaran dengan menanyakan kondisi mahasiswa dan kesiapan mahasiswa untuk belajar. Kemudian, dosen menyampaikan materi yang akan dipelajari, namun sebelumnya dosen kembali mengingatkan materi-materi yang telah dipelajari pada pertemuan sebelumnya. Selanjutnya, dosen menginstruksikan agar tugasnya dikumpulkan kemudian menanyakan kepada mahasiswa bagian mana yang sulit dan menunjuk mahasiswa untuk mengerjakan salah satu soal tugasnya di papan tulis. Dosen memberikan bimbingan terhadap mahasiswa yang mengerjakan soal di papan tulis jika mengalami kesulitan.

Dosen banyak memberikan contoh soal, adapun contoh soal yang diberikan cukup variatif. Dosen menuliskan contoh soal tersebut di papan tulis kemudian dibahas bersama. Dosen membahas penyelesaian dari soal-soal tersebut secara runtut dari awal sampai akhir dengan sesekali memberikan beberapa pertanyaan kepada mahasiswa. Materi yang diajarkan oleh dosen sangat dikuasai dan disampaikan dengan baik. Hal ini dapat dilihat jika ada mahasiswa yang bertanya, dosen menjawab pertanyaan mahasiswa dengan baik dan jelas. Selanjutnya dosen menuliskan beberapa soal lagi dan meminta mahasiswa mengerjakan soal-soal tersebut di buku mereka.

Secara umum, metode yang digunakan dosen adalah metode ceramah dan tanya jawab serta pemberian tugas dengan model pembelajaran langsung. Metode yang digunakan dosen sudah cocok dan cukup variatif. Hal ini terlihat

pada setiap pertemuan dosen mengkombinasikan ketiga metode tersebut. Dalam mengajar materi yang disampaikan jelas dan runtut, hanya saja dosen biasa terlalu cepat dalam menjelaskan. Dosen memberikan umpan balik terhadap apa yang telah disampaikan dengan menanyakan kepada mahasiswa apakah mahasiswa dapat memahami materi yang telah disampaikan atau belum.

Sebelum menutup pelajaran, dosen memberikan tugas rumah untuk dikerjakan dan dikumpul pada pertemuan berikutnya. Dosen memberikan pesan untuk tetap belajar di rumah, mengulangi pelajaran hari ini, dan mempelajari materi yang akan dibahas pada pertemuan berikutnya, kemudian dosen menutup pembelajaran. Pada pertemuan berikutnya, Kegiatan pembelajaran tidak jauh berbeda dengan pertemuan sebelumnya yaitu diisi dengan latihan soal dan sedikit penjelasan materi.

Kondisi kelas yang digunakan belajar cukup memadai. Kelas memiliki ventilasi yang cukup dan ruangan kelas cukup bersih. Namun, banyak mahasiswa merasa kepanasan. Kebanyakan dari mereka mengeluh akibat ruangan kelas yang panas. Mereka tidak dapat berkonsentrasi dengan baik saat belajar. Selain itu, mahasiswa biasa terganggu dengan keributan kendaraan dan mahasiswa lain yang tidak belajar. Fasilitas yang ada dalam kelas belum memadai. Kelas tersebut memiliki papan tulis yang kurang layak untuk digunakan, karena bocor-bocor dan bekas bekas tulisan yang susah terhapus. Selain itu, kursi yang digunakan ada yang tidak mempunyai sandaran dan meja pengalas. Hal ini membuat mahasiswa tidak nyaman dalam belajar

2. Data Hasil Tes

Sebelum tes dilaksanakan, peneliti terlebih dahulu memvalidasi soal yang akan diberikan dengan menelaah setiap item item soal yang diberikan melalui bantuan validator. Setelah soal divalidasi peneliti memperlihatkan soal kepada dosen stuktur aljabar mengenai kelayakannya lebih lanjut untuk digunakan sebagai tes. Dari hasil itu, Dosen menyatakan bahwa soal layak digunakan. Adapun jumlah item soal yang diberikan sebanyak 6 soal. Tes dilaksanakan setelah pembelajaran materi teori ring selesai. Mahasiswa yang diikutkan tes sebanyak 20 orang yang ditinjau dari hasil MID tes struktur aljabar II.

Berdasarkan hasil tes mahasiswa dalam mengerjakan soal struktur aljabar, ditemukan beberapa kesalahan-kesalahan yang dilakukan oleh mahasiswa. Kesalahan-kesalahan tersebut akan disajikan sebagai berikut.

a. Soal nomor 1

Soal :

Buktikanlah Jika A, B dan C masing masing himpunan dan subset dari himpunan S, maka berlaku

$$A \cap (B \cup C) = (A \cap B) \cup (A \cap C)$$

Penyelesaian:

- misalkan $x \in A \cap (B \cup C)$ sembarang, maka.

$$x \in A \text{ dan } x \in (B \cup C)$$

$$\Leftrightarrow x \in A \text{ dan } (x \in B \text{ atau } x \in C)$$

$$\Leftrightarrow (x \in A \text{ dan } x \in B) \text{ atau } (x \in A \text{ dan } x \in C)$$

$$\Leftrightarrow x \in (A \cap B) \text{ atau } x \in (A \cap C)$$

$$\Leftrightarrow x \in (A \cap B) \cup (A \cap C)$$

Karena $x \in A \cap (B \cup C)$ diambil sembarang, maka dapat disimpulkan

$$\forall A \cap (B \cup C) \subseteq (A \cap B) \cup (A \cap C) \dots \dots \dots (1)$$

- misalkany $y \in (A \cap B) \cup (A \cap C)$ sembarang, maka.

$$y \in (A \cap B) \text{ atau } y \in (A \cap C)$$

$$\Leftrightarrow (y \in A \text{ dan } y \in B) \text{ atau } (y \in A \text{ dan } y \in C)$$

$$\Leftrightarrow y \in A \text{ dan } (y \in B \text{ atau } y \in C)$$

$$\Leftrightarrow y \in A \text{ dan } y \in (B \cup C)$$

$$\Leftrightarrow x \in A \cap (B \cup C)$$

Karena $y \in (A \cap B) \cup (A \cap C)$ diambil sembarang, maka dapat disimpulkan

$$\forall A \cap (B \cup C) \supseteq (A \cap B) \cup (A \cap C) \dots \dots \dots (2)$$

dari pernyataan (1) dan (2) dapat disimpulkan bahwa

$$A \cap (B \cup C) = (A \cap B) \cup (A \cap C)$$

Tabel 4.1 Deskripsi Kesalahan Jawaban Mahasiswa pada Soal Nomor 1

Deskripsi Kesalahan Mahasiswa	Nomor subjek	Banyaknya Mahasiswa yang Berbuat Kesalahan
1. Tidak dapat menggunakan konsep himpunan	1, 4, 7	3

2. Tidak membuktikan bahwa $A \cap (B \cup C) = (A \cap B) \cup (A \cap C)$ saling sabset (\subseteq)	5, 11, 17	3
3. Langsung mengambil kesimpulan bahwa pernyataan itu benar setelah membuktikan bahwa $A \cap (B \cup C) \subseteq (A \cap B) \cup (A \cap C)$ dan tidak membuktikan bahwa $(A \cap B) \cup (A \cap C) \subseteq A \cap (B \cup C)$	2, 3, 6, 9, 10, 14, 18	7

b. Soal nomor 2

Soal :

Operasi $*$ didefinisikan pada himpunan bilangan real \mathbb{R} dengan $a*b = \left(\frac{1}{2}\right)ab$.

Tunjukkan bahwa $*$ assosiatif dan komutatif.!

Penyelesaian :

➤ Akan di tunjukkan bahwa $(a*b)*c = a*(b*c)$

$$\text{Karena } (a*b)*c = \left(\left(\frac{1}{2}\right)ab\right)*c$$

$$= \left(\frac{1}{2}\right)\left(\left(\left(\frac{1}{2}\right)ab\right)c\right)$$

$$= \left(\frac{1}{4}\right)abc$$

Dan pada sisi lain

$$a*(b*c) = a * \left(\left(\frac{1}{2}\right)bc\right)$$

$$= \left(\frac{1}{2}\right) \left(\left(\left(\frac{1}{2}\right) bc \right) a \right)$$

$$= \left(\frac{1}{4}\right) abc$$

Untuk semua a, b dan c dalam R maka $*$ asosiatif.

➤ Akan di tunjukkan bahwa $a*b = b*a$

$$\text{Karena } a*b = \left(\frac{1}{2}\right)ab$$

$$= \left(\frac{1}{2}\right)ba = b*a$$

Untuk semua a, b dalam R maka $*$ komutatif

Tabel 4.2 Deskripsi Kesalahan Jawaban Mahasiswa pada Soal Nomor 2

Deskripsi Kesalahan Mahasiswa	Nomor subjek	Banyaknya Mahasiswa yang Berbuat Kesalahan
1. Tidak dapat menunjukkan bahwa operasi $*$ memenuhi sifat sifat komutatif dan asiosiatif	1, 2, 3, 6, 7, 8, 9, 10, 13, 16, 18, 20	12
2. tidak teliti atau ceroboh dalam melakukan pengoperasian	14	1
3. Kurang memahami apa yang ditanyakan dalam soal	12, 15	2

c. Soal nomor 3

Soal :

$G_8 \{0,1,2,3,4,5,6,7\}$ tentukan hasil perkalian modulo 8 dalam penyelesaian :

Diketahui $G_8 \{0,1,2,3,4,5,6,7\}$,

Tabel 4.3 Daftar cayley Operasi perkalian modulo 8 pada G

X_8	0	1	2	3	4	5	6	7
0	0	0	0	0	0	0	0	0
1	0	1	2	3	4	5	6	7
2	0	2	4	6	0	2	4	6
3	0	3	6	1	4	7	2	5
4	0	4	0	4	0	4	0	4
5	0	5	2	7	4	1	6	3
6	0	6	4	2	0	6	4	2
7	0	7	6	5	4	3	2	1

Tabel 4.4 Deskripsi Kesalahan Jawaban Mahasiswa pada Soal Nomor 3

Deskripsi Kesalahan Mahasiswa	Nomor subjek	Banyaknya Mahasiswa yang Berbuat Kesalahan
1. Kurang memperhatikan apa yang ditanyakan dalam soal.	8, 18	2

2. Kurang teliti dalam melakukan operasi hitung modulo	1, 4 17 18, 20	5
--------------------------------------------------------	----------------	---

d. Soal nomor 4

Soal :

Misalkan Q Himpunan bilangan rasional dengan operasi penjumlahan, maka sistem ini dilambangkan dengan $(Q,+)$ dengan $Q = \{ a/b \mid a, b \in \mathbb{Z} \text{ dan } b \neq 0 \}$.

Tunjukkan bahwa Q merupakan grup.

Penyelesaian :

Syarat Syarat grup :

1) Hukum tertutup

Misalkan $a/b, c/d \in Q$. Berdasarkan definisi operasi penjumlahan pada bilangan rasional didapat $(ad+ bc)/(bd)$.

Karena operasi perkalian dan penjumlahan dalam bilangan bulat bersifat tertutup maka pembilang dan penyebutnya merupakan bilangan bulat. Karena b dan d tidak nol maka b, d juga tidak nol.

Berarti penjumlahan bilangan rasional bersifat tertutup.

2) Hukum assosiatif.

Misalkan $\frac{a}{b}, \frac{c}{d}$ dan $\frac{e}{f} \in Q$.

Akan ditunjukkan bahwa berlaku sifat assosiatif yakni $(\frac{a}{b} + \frac{c}{d}) + \frac{e}{f} = \frac{a}{b} + (\frac{c}{d} + \frac{e}{f})$

$$\begin{aligned} \left(\frac{a}{b} + \frac{c}{d}\right) + \frac{e}{f} &= \left(\frac{ad + bc}{bd}\right) + \frac{e}{f} \\ &= \frac{(ad + bc)f + (bd)e}{(bd)f} \\ &= \frac{(ad)f + (bc)f + (bd)e}{(bd)f} \end{aligned}$$

$$\begin{aligned}
 &= \frac{a(df) + b(cf) + b(de)}{b(df)} \\
 &= \frac{a}{b} + \frac{(cf + de)}{df} \\
 &= \frac{a}{b} + \left(\frac{c}{d} + \frac{e}{f}\right)
 \end{aligned}$$

Berarti sifat assosiatif berlaku.

3) Hukum identitas

Elemen $\frac{0}{1}$ merupakan identitas karena

$$\begin{aligned}
 \frac{0}{1} + \frac{a}{b} &= \frac{0 \cdot b + 1 \cdot a}{1 \cdot b} \\
 &= \frac{0 + a}{b} \\
 &= \frac{a}{b}
 \end{aligned}$$

Pada sisi lain,

$$\begin{aligned}
 \frac{a}{b} + \frac{0}{1} &= \frac{1 \cdot a + 0 \cdot b}{1 \cdot b} \\
 &= \frac{a + 0}{b} \\
 &= \frac{a}{b}
 \end{aligned}$$

Berarti hukum identitas berlaku

4) Hukum invers

Untuk sebarang anggota $\frac{a}{b} \in \mathbb{Q}$ akan ditunjukkan bahwa $-\frac{a}{b}$ merupakan inversnya.

Jelas bahwa $-\frac{a}{b} \in \mathbb{Q}$. Anggota $-\frac{a}{b}$ merupakan invers $\frac{a}{b}$ karena

$$\frac{a}{b} + \left(-\frac{a}{b}\right) = \left(-\frac{a}{b}\right) + \frac{a}{b} = 0$$

Bukti

$$\begin{aligned}\frac{a}{b} + \left(-\frac{a}{b}\right) &= \frac{a + (-a)}{b} \\ &= \frac{0}{b} \\ &= 0\end{aligned}$$

Karena memenuhi semua syarat tersebut maka terbukti Q grup

Tabel 4.5 Deskripsi Kesalahan Jawaban Mahasiswa pada Soal Nomor 4

Deskripsi Kesalahan Siswa	Nomor subjek	Banyaknya Mahasiswa yang Berbuat Kesalahan
1. Tidak dapat membuktikan bahwa himpunan bilangan rasional dengan operasi penjumlahan merupakan grup atau kurang memahami syarat syarat grup.	2, 3, 4, 8, 9, 12, 13, 17, 18	9
2. Kurang teliti dalam mengoperasikan bilangan rasional	7, 15	2
3. Tidak menunjukkan bahwa syarat-syarat grup sudah terpenuhi	11, 14, 19	3

e. Soal nomor 5

Soal :

Misalkan $G = \{0, 1, 2, 3, 4, 5\}$ adalah merupakan himpunan dari Z_6 .

Tunjukkan bahwa G adalah suatu Grup terhadap penjumlahan $(G, +_6)$ dan apakah $(G, +_6)$ juga merupakan grup komutatif.

Penyelesaian :

Misalkan $G = \{0, 1, 2, 3, 4, 5\}$ adalah merupakan himpunan dari Z_6

Akan ditunjukkan bahwa G adalah suatu Grup terhadap penjumlahan $(G, +_6)$ dan $(G, +_6)$ juga merupakan grup komutatif.

Tabel 4.6 Daftar Cayley operasi penjumlahan modulo 5 pada G

$+_6$	0	1	2	3	4	5
0	0	1	2	3	4	5
1	1	2	3	4	5	0
2	2	3	4	5	0	1
3	3	4	5	0	1	2
4	4	5	0	1	2	3
5	5	0	1	2	3	4

Dari table diatas akan ditunjukkan bahwa $G = \{0, 1, 2, 3, 4, 5\}$ merupakan

Suatu Grup terhadap penjumlahan $(G, +_6)$, yaitu :

a. Tertutup

Ambil sebarang nilai dari G

misalkan $0, 1, 2, 3, 4, 5 \in G$

$$1 + 2 = 3$$

$$1 + 3 = 4$$

$$1 + 4 = 5$$

$$1 + 5 = 0$$

Karena hasilnya $0, 3, 4, 5 \in G$, maka tertutup terhadap G

b. Asosiatif

$\forall a, b, c \in G$ berlaku $a +_6(b +_6 c) = (a +_6 b) +_6 c$ sehingga terbukti asiosiatif

Akan ditunjukkan ambil sebarang nilai dari G

misalkan $a = 2$, $b = 4$ dan $c = 5 \in G$

$$(a + b) + c = (2 + 4) + 5 = 0 + 5 = 5$$

$$a + (b + c) = 2 + (4 + 5) = 2 + 3 = 5$$

Sehingga :

$(a + b) + c = a + (b + c) = 5$ maka G assosiatif

c. Adanya unsur satuan atau identitas ($e = 0$, terhadap penjumlahan)

$\exists e = 0 \in G \ni a +_6 e = e +_6 a = a \forall a \in G$ sehingga terbukti memiliki identitas.

Akan ditunjukkan, ambil sebarang nilai dari G

• misalkan $0 \in G$

$$0 + e = e + 0 = 0$$

• misalkan $1 \in G$

$$1 + e = e + 1 = 1$$

• misalkan $2 \in G$

$$2 + e = e + 2 = 2$$

• misalkan $3 \in G$

$$3 + e = e + 3 = 3$$

• misalkan $4 \in G$

$$4 + e = e + 4 = 4$$

• misalkan $5 \in G$

$$5 + e = e + 5 = 5$$

maka G ada unsur satuan atau identitas

d. Adanya unsur balikan atau invers

$\forall a \in G \exists a^{-1} \in G \ni a +_6 a^{-1} = a^{-1} +_6 a = e \quad \forall e \in G$ sehingga terbukti memiliki invers.

Akan ditunjukkan sifat tersebut

- Ambil sebarang nilai dari G , misalkan $0 \in G$, pilih $0 \in G$, sehingga $0 + 0 = 0 = e$, maka $(0)^{-1} = 0$
- Ambil sebarang nilai dari G , misalkan $1 \in G$, pilih $5 \in G$, sehingga $1 + 5 = 0 = e$, maka $(1)^{-1} = 5$
- Ambil sebarang nilai dari G , misalkan $2 \in G$, pilih $4 \in G$, sehingga $2 + 4 = 0 = e$, maka $(2)^{-1} = 4$
- Ambil sebarang nilai dari G , misalkan $3 \in G$, pilih $3 \in G$, sehingga $3 + 3 = 0 = e$, maka $(3)^{-1} = 3$
- Ambil sebarang nilai dari G , misalkan $4 \in G$, pilih $2 \in G$, sehingga $4 + 2 = 0 = e$, maka $(4)^{-1} = 2$
- Ambil sebarang nilai dari G , misalkan $5 \in G$, pilih $1 \in G$, sehingga $5 + 1 = 0 = e$, maka $(5)^{-1} = 1$

maka G ada unsur balikan atau invers

Jadi, $G = \{0, 1, 2, 3, 4, 5\}$ merupakan Grup terhadap penjumlahan $(G, +)$.

Sekarang akan ditunjukkan sifat komutatif dari Grup tersebut.

$\forall a, b \in G$ berlaku $a +_6 b = b +_6 a$ sehingga terbukti komutatif.

Akan ditunjukkan sifat tersebut, ambil sebarang nilai dari G , misalkan 1 dan 5 $\in G$ (pada table Cayley)

$$1 + 5 = 0$$

$$5 + 1 = 0$$

$$\text{sehingga } 1 + 5 = 5 + 1 = 0$$

Karena Grup tersebut memenuhi sifat komutatif, maka Grup tersebut adalah Grup Komutatif atau Grup Abelian terhadap penjumlahan $(G, +_6)$.

Tabel 4.7 Deskripsi Kesalahan Jawaban Mahasiswa pada Soal Nomor 5

Deskripsi Kesalahan mahasiswa	Nomor subjek	Banyaknya Mahasiswa yang Berbuat Kesalahan
1. Tidak dapat membuktikan bahwa membuktikan bahwa operasi tersebut merupakan grup komutatif atau kurang memahami syarat syarat grup komutatif.	4, 12, 16, 17, 18	5
2. Tidak membuat daftar cayley $G = (0,1,2,3,4,5)$ terhadap $(G,+_6)$	1, 2, 6, 8, 9	5
3. Kurang teliti dalam melakukan operasi modulo	7, 19	2
4. Kurang memperhatikan apa yang ditanyakan dalam soal.	15, 20	2
5. Tidak menunjukkan bahwa operasi modulo 6 memiliki syarat syarat grup komutatif	1, 3, 5, 6, 9, 10	6

f. Soal nomor 6

Soal :

Satu Himpunan bilangan bulat, yang dinotasikan dengan Z adalah suatu ring dibawah operasi penjumlahan dan perkalian pada bilangan bulat yang berturut-turut dinotasikan dengan $+$ dan \cdot . Tunjukkan bahwa Z betul merupakan suatu ring.!

Penyelesaian:

Syarat syarat ring:

1. $(\mathbb{Z}, +)$ merupakan grup komutatif

Ada suatu operasi biner yang didefinisikan di \mathbb{Z} yang disebut penjumlahan dan dinotasikan dengan $+$, yang memenuhi kondisi sebagai berikut :

a. Tertutup

\mathbb{Z} tertutup terhadap penjumlahan. Ambil sembarang $a, b \in \mathbb{Z}$ maka berlaku
 $a + b \in \mathbb{Z}$

b. Hukum asiosiatif

Ambil sembarang $a, b,$ dan $c \in \mathbb{Z}$ maka berlaku $(a + b) + c = a + (b + c)$

c. Hukum identitas

Elemen 0 merupakan identitas karena

$$\exists e = 0 \in \mathbb{Z}, \exists a + e = e + a = a \quad \forall a \in \mathbb{Z}$$

d. hukum invers

$\forall a \in \mathbb{Z}, \exists a^{-1} = (-a) \in \mathbb{Z}, \exists a^{-1} + a = a + a^{-1} = e \quad \forall e \in \mathbb{Z}$ maka \mathbb{Z}
 memiliki invers

e. Hukum komutatif

Dalam operasi penjumlahan pada bilangan hulat berlaku sifat komutatif

karena $\forall a, b \in \mathbb{Z}$ berlaku $a + b = b + a$

2. (\mathbb{Z}, \circ) merupakan semigrup

Ada suatu operasi biner yang didefinisikan di \mathbb{Z} yang disebut perkalian dan dinotasikan dengan \circ , yang memenuhi kondisi sebagai berikut :

a. Tertutup

\mathbb{Z} tertutup terhadap penjumlahan. Ambil sembarang $a, b \in \mathbb{Z}$ maka berlaku
 $a \circ b \in \mathbb{Z}$

b. Hukum asiosiatif

Ambil sembarang $a, b,$ dan $c \in \mathbb{Z}$ maka berlaku $(a \circ b) \circ c = a \circ (b \circ c)$

3. Hukum distributif

Untuk setiap $x, y, z \in \mathbb{Z}$ maka berlaku :

a. $a \circ (b + c) = a \circ b + a \circ c$ dan

b. $(a + b) \circ c = a \circ c + b \circ c$

Sehingga kedua hukum terpenuhi maka berlaku sifat distributif.

Karena syarat (1), (2), dan (3) yang disyaratkan untuk menjadi ring dipenuhi. Jadi $(\mathbb{Z}, +, \circ)$ adalah ring.

Tabel 4.8 Deskripsi Kesalahan Jawaban Mahasiswa pada Soal Nomor 6

Deskripsi Kesalahan Mahasiswa	Nomor subjek	Banyaknya Mahasiswa yang Berbuat Kesalahan
1. Tidak dapat membuktikan bahwa membuktikan bahwa operasi tersebut merupakan ring atau kurang memahami syarat syarat ring.	4, 8, 12, 15, 16, 17	6
2. Tidak menunjukkan bahwa sudah memenuhi syarat syarat ring dan langsung mengklaim bahwa syarat tersebut terpenuhi	1, 2, 3, 7, 9, 10, 20	7
3. Kurang memperhatikan apa yang ditanyakan dalam soal.	8	1

B. Analisis dan Validasi Data

Berdasarkan kesalahan-kesalahan yang dilakukan mahasiswa dan untuk mengetahui lebih jauh tentang penyebab terjadinya kesalahan-kesalahan tersebut,

dipilih beberapa mahasiswa untuk dianalisis jawabannya. Pertimbangan dipilihnya mahasiswa tersebut antara lain mahasiswa melakukan lebih banyak kesalahan dalam menjawab soal tes tersebut.

Dari data hasil tes dan deskripsi kesalahan di atas tampak bahwa banyak mahasiswa melakukan kesalahan. Dari mahasiswa tersebut dipilih 3 mahasiswa yaitu 4, 9, dan 14 karena kesalahan yang dilakukan bervariasi dan lebih terkait pada pemahaman konsep.

Selanjutnya, untuk menelusuri lebih dalam tentang kesulitan mahasiswa terkait pemahaman konsep serta penyebab kesulitan mahasiswa belajar struktur aljabar, maka dilakukan wawancara terhadap mahasiswa-mahasiswa yang dipilih yaitu nomor subyek 4 (SA), subyek 9 (SY), subyek 14 (KS), dan wawancara dilakukan di kampus UIN Aauddin Makassar

Untuk mendapatkan data yang valid mengenai kesulitan yang dialami mahasiswa dan penyebabnya, dilakukan triangulasi data, yaitu dengan cara membandingkan data hasil observasi, data hasil tes diagnostik, dan data hasil wawancara. Berikut adalah hasil analisis dan validasi data terhadap mahasiswa yang mengalami kesulitan memahami struktur aljabar.

1. Analisis dan Validasi Data terhadap Kesulitan Memahami Struktur Aljabar

Kesulitan mahasiswa dalam memahami masalah struktur aljabar dapat ditinjau dari kesalahan-kesalahan yang dilakukan mahasiswa terhadap hasil tes dan wawancara terkait penguasaan konsepnya. Mahasiswa dikatakan mengalami kesulitan memahami konsep, jika melakukan kesalahan-kesalahan terhadap indikator-indikator penguasaan konsep. Adapun uraian kesulitan mahasiswa terkait penguasaan konsep adalah sebagai berikut.

- a. Kesulitan mahasiswa yang terkait dalam pemahaman konsep awal struktur aljabar.

Kesulitan tersebut terjadi jika mahasiswa tidak dapat menjawab soal soal yang terkait dengan konsep awal struktur aljabar dan terjadi kesalahan kesalahan dalam pengerjaan soal tersebut. Berikut contoh hasil pengerjaan mahasiswa yang disertai dengan hasil wawancara mahasiswa yang melakukan kesalahan:

- 1) Mahasiswa tidak dapat menjawab soal soal yang berkaitan dengan konsep awal struktur aljabar.

Dalam soal diagnostik yang diberikan terdapat beberapa soal yang berkaitan dengan materi awal sebelum memasuki materi struktur aljabar. Materi ini berkaitan dengan himpunan, operasi modulo, sifat sifat operasi biner. Namun beberapa mahasiswa tidak menjawab soal yang berkaitan dengan konsep awal tersebut.

Petikan wawancara dengan mahasiswa SM terkait dengan alasan karena tidak menjawab :

<i>Kode</i>	<i>Uraian Tanya Jawab</i>
-------------	---------------------------

<i>P</i>	<i>Oh iya untuk nomor 1 ini kenapa nda dikerja ade..?</i>
----------	-----------------------------------------------------------

<i>SM008</i>	<i>Heheheh, nomor satunya nda dijawab kak karena nda terlalu ku tau ki buktikan ki kak dan juga ragu ragu ka jawab ki.</i>
--------------	----------------------------------------------------------------------------------------------------------------------------

<i>P</i>	<i>Ragu ragu kenapa ki ade..?</i>
----------	-----------------------------------

<i>SM009</i>	<i>Takut salah kak.</i>
--------------	-------------------------

Petikan wawancara dengan mahasiswa SY terkait dengan alasan karena tidak menjawab :

Kode

Uraian Tanya Jawab

P Selanjutnya dalam operasi biner berlaku sifat asiosiatif dan komutatif, nah ini nomor2 kenapa nda dikerja ade?

SY016 Hehehe, lupa caranya kak

Dari petikan wawancara di atas, menunjukkan bahwa mahasiswa tidak tau cara kerja dalam menyelesaikan soal tersebut (SM008,SY016) dan juga ragu ragu akan jawabannya karena takut salah (SM008,SM009) sehingga mahasiswa tidak mengerjakan soal yang diberikan.

Berdasarkan hasil tes dan wawancara terhadap mahasiswa SM dan SY di atas, maka dapat dikatakan bahwa mahasiswa kesulitan atau tidak dapat menjawab soal soal yang berkaitan dengan konsep awal struktur aljabar dikarenakan tidak mengetahui cara kerja atau penyelesaiannya. Penyebab dari hal tersebut dikarenakan mahasiswa masi kurang memahami konsep awal dari struktur aljabar dan jarang membuka kembali materi yang sebelumnya pernah dipelajari masalah materi tersebut.

- 2) Mahasiswa tidak menunjukkan bahwa $(A \cap B) \cup (A \cap C) \subseteq A \cap (B \cup C)$ benar dan langsung mengambil kesimpulan bahwa pernyataan benar setelah menunjukkan $A \cap (B \cup C) \subseteq (A \cap B) \cup (A \cap C)$

Soal nomor 1 ini berkaitan dengan sifat operasi pada himpunan. Mahasiswa dituntut untuk membuktikan salah satu sifat dari operasi tersebut yakni sifat distributif $(A \cap (B \cup C) = (A \cap B) \cup (A \cap C))$. Namun terjadi beberapa kesalahan dalam pembuktiannya diantaranya yaitu mahasiswa tidak

menunjukkan bahwa $(A \cap B) \cup (A \cap C) \subseteq A \cap (B \cup C)$ benar dan langsung mengambil kesimpulan bahwa pernyataan $A \cap (B \cup C) = (A \cap B) \cup (A \cap C)$ benar setelah menunjukkan $A \cap (B \cup C) \subseteq (A \cap B) \cup (A \cap C)$.

Berikut contoh hasil pengerjaan mahasiswa yang disertai dengan hasil wawancara mahasiswa yang melakukan kesalahan tersebut:

Jawaban mahasiswa SY:

$A \cap (B \cup C) = (A \cap B) \cup (A \cap C)$
 Bukti
 Ambil $x \in A \cap (B \cup C)$ sembarang maka
 $x \in A$ dan $x \in (B \cup C)$
 $x \in A$ dan ($x \in B$ atau $x \in C$)
 $x \in (A \cap B)$ atau $x \in (A \cap C)$
 $x \in (A \cap B) \cup (A \cap C)$
 Karena $x \in A \cap (B \cup C)$ diambil sembarang, maka dapat disimpulkan
 $\forall x \in A \cap (B \cup C) \Rightarrow x \in (A \cap B) \cup (A \cap C)$
 dan dengan cara lain
 $A \cap (B \cup C) \subseteq (A \cap B) \cup (A \cap C)$ (i)
 dengan cara yang sama maka didapat $A \cap (B \cup C) \supseteq (A \cap B) \cup (A \cap C)$ (ii)
 maka (i) dan (ii) disimpulkan
 $A \cap (B \cup C) = (A \cap B) \cup (A \cap C)$

Gambar 4.1 Kesalahan mahasiswa dalam menunjukkan bukti dari sifat operasi himpunan

Jawaban yang diharapkan:

- misalkan $x \in A \cap (B \cup C)$ sembarang, maka.

$$x \in A \text{ dan } x \in (B \cup C)$$

$$\Leftrightarrow x \in A \text{ dan } (x \in B \text{ atau } x \in C)$$

$$\Leftrightarrow (x \in A \text{ dan } x \in B) \text{ atau } (x \in A \text{ dan } x \in C)$$

$$\Leftrightarrow x \in (A \cap B) \text{ atau } x \in (A \cap C)$$

$$\Leftrightarrow x \in (A \cap B) \cup (A \cap C)$$

Karena $x \in A \cap (B \cup C)$ diambil sembarang, maka dapat disimpulkan

$$\forall A \cap (B \cup C) \subseteq (A \cap B) \cup (A \cap C) \dots \dots (1)$$

- misalkan $y \in (A \cap B) \cup (A \cap C)$ sembarang, maka.

$$y \in (A \cap B) \text{ atau } y \in (A \cap C)$$

$$\Leftrightarrow (y \in A \text{ dan } y \in B) \text{ atau } (y \in A \text{ dan } y \in C)$$

$$\Leftrightarrow y \in A \text{ dan } (y \in B \text{ atau } y \in C)$$

$$\Leftrightarrow y \in A \text{ dan } y \in (B \cup C)$$

$$\Leftrightarrow y \in A \cap (B \cup C)$$

Karena $y \in (A \cap B) \cup (A \cap C)$ diambil sembarang, maka dapat disimpulkan

$$\forall (A \cap B) \cup (A \cap C) \subseteq A \cap (B \cup C) \dots \dots (2)$$

dari pernyataan (1) dan (2) dapat disimpulkan bahwa

$$A \cap (B \cup C) = (A \cap B) \cup (A \cap C)$$

Dari jawaban di atas, jelas mahasiswa tidak menunjukkan bahwa $(A \cap B) \cup (A \cap C) \subseteq A \cap (B \cup C)$ benar dan langsung mengambil kesimpulan bahwa

pernyataan $A \cap (B \cup C) = (A \cap B) \cup (A \cap C)$ benar setelah menunjukkan $A \cap (B \cup C) \subseteq (A \cap B) \cup (A \cap C)$.

Petikan wawancara dengan mahasiswa SY terkait dengan jawabannya:

<i>Kode</i>	<i>Uraian Tanya Jawab</i>
<i>P</i>	<i>Oh iya ade kenapa nda ditunjukkan bahwa pernyataan ke dua ini benar .?</i>
<i>SY010</i>	<i>Oh ini kak, soalnya malas tunjukkan ki kak soalnya caranya sama ji sama pernyataan satu</i>
<i>P</i>	<i>kenapa nda ditulis ade, atau ditunjukaan..?</i>
<i>SY011</i>	<i>Harus kah kak..??</i>
<i>P</i>	<i>Kalau bisa ade ditunjukkan juga, supaya lebih jelas ki ade.</i>
<i>SY012</i>	<i>Ok kak.</i>

Dari petikan wawancara di atas, bahwa mahasiswa tersebut malas untuk menunjukkan pernyataan kedua benar. Mahasiswa tersebut langsung mengambil kesimpulan setelah membuktikan pernyataan satu (SY010).

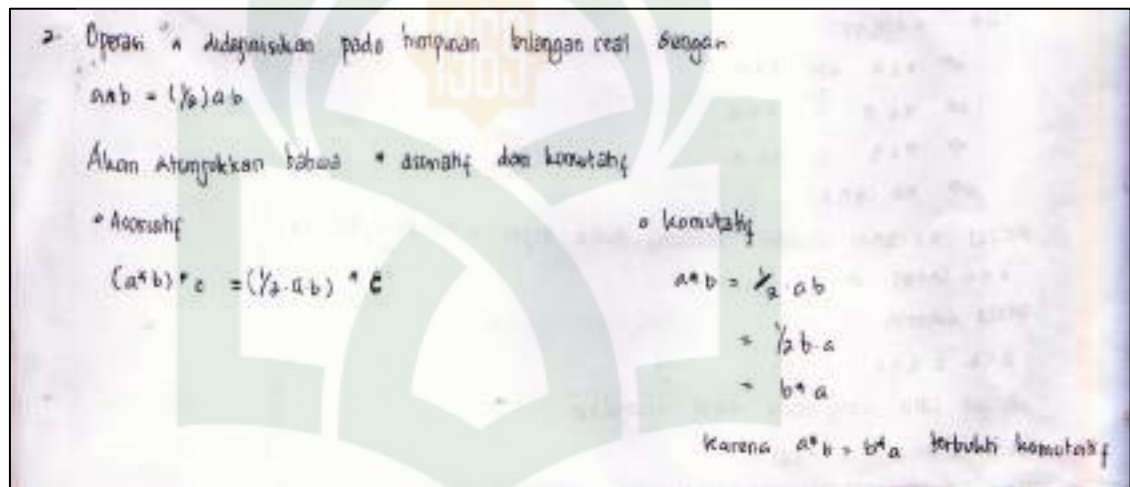
Berdasarkan hasil tes dan wawancara terhadap mahasiswa SY di atas, maka dapat dikatakan bahwa mahasiswa tidak menunjukkan bukti dari salah satu sifat operasi himpunan dikarenakan malas untuk mengerjakan.

- 3) Mahasiswa tidak dapat membuktikan hukum asiosiatif pada operasi biner. Pada soal nomor 2 ini berkaitan dengan hukum operasi pada operasi biner. Mahasiswa dituntut untuk membuktikan salah satu sifat dari operasi tersebut

yakni hukum asosiatif dan komutatif. Namun terjadi beberapa kesalahan dalam pembuktiannya diantaranya yaitu mahasiswa tidak dapat menunjukkan pembuktian dari hukum asosiatif pada operasi biner tersebut.

Berikut contoh hasil pengerjaan mahasiswa yang disertai dengan hasil wawancara mahasiswa yang melakukan kesalahan tersebut:

Jawaban mahasiswa KS:



Gambar 4.2 Kesalahan mahasiswa dalam menunjukkan pembuktian dari hukum operasi biner

Jawaban yang diharapkan:

Operasi * didefinisikan pada himpunan bilangan real R dengan $a*b = \left(\frac{1}{2}\right)ab$.

➤ Akan di tunjukkan bahwa $(a*b)*c = a*(b*c)$

$$\text{Karena } (a*b)*c = \left(\left(\frac{1}{2}\right)ab\right)*c$$

$$= \left(\frac{1}{2}\right)\left(\left(\left(\frac{1}{2}\right)ab\right)c\right)$$

$$= \left(\frac{1}{4}\right)abc$$

Dan padasi lain

$$\begin{aligned} a*(b*c) &= a * \left(\left(\frac{1}{2}\right)bc\right) \\ &= \left(\frac{1}{2}\right)\left(\left(\left(\frac{1}{2}\right)bc\right)a\right) \\ &= \left(\frac{1}{4}\right)abc \end{aligned}$$

Untuk semua a, b dan c dalam R maka * assosiatif.

- Akan di tunjukkan bahwa $a*b = b*a$

$$\begin{aligned} \text{Karena } a*b &= \left(\frac{1}{2}\right)ab \\ &= \left(\frac{1}{2}\right)ba = b*a \end{aligned}$$

Untuk semua a, b dalam R maka * komutatif


Dari jawaban mahasiswa KS yang diberikan di atas, terlihat bahwa mahasiswa tidak dapat membuktikan atau melanjutkan menyelesaikan pembuktian dari hukum asiosiatif tersebut.

Petikan wawancara dengan mahasiswa KS terkait dengan jawabannya:

Kode

Uraian Tanya Jawab

P Selanjutnya dalam operasi biner berlaku hukum asiosiatif dan komutatif, nah ini nomor 2 nya ade kenapa hanya sifat komutatifnya yang dikerja?(sambil memperlihatkan jawaban dari subjek)



KS018 Hmmmmm tidak tau dan lupa kak mau diapakan lagi.

Dari petikan wawancara di atas, bahwa mahasiswa tidak membuktikan hukum asiosiatif tersebut dikarenakan tidak tau dan lupa cara melanjutkan penyelesaiannya (KS018).

Berdasarkan hasil tes dan wawancara terhadap mahasiswa KS di atas, maka dapat dikatakan bahwa mahasiswa tidak menunjukkan bukti dari salah satu hukum operasi biner dikarenakan tidak tau dan lupa dalam cara penyelesaian selanjutnya. Penyebab dari hal tersebut dikarenakan jarang membuka materi yang pernah diajarkan di struktur aljabar 1 sehingga membuat mereka lupa cara penyelesaiannya.

4) Mahasiswa kurang teliti dalam mengoperasikan modulo

Pada soal nomor 3 ini berkaitan dengan operasi modulo. Mahasiswa dituntut untuk dapat megoperasikan modulo. Namun terdapat beberapa kesalahan dalam pengerjaannya, yaitu diantaranya mahasiswa kurang teliti dalam melakukan pengoprasian modulo.

Berikut contoh hasil pengerjaan mahasiswa yang disertai dengan hasil wawancara mahasiswa yang melakukan kesalahan tersebut:

Jawaban mahasiswa SA:

B. $G_8 = \{0, 1, 2, 3, 4, 5, 6, 7\}$ tentukan hasil perkalian modulo 8 dalam G .
 jawab:

(6, 7)

x	0	1	2	3	4	5	6	7
0	0	0	0	0	0	0	0	0
1	0	0	0	0	0	0	0	0
2	0	0	0	0	0	2	4	6
3	0	0	0	0	1	6	7	2
4	0	0	0	0	4	0	4	0
5	0	0	0	0	2	7	2	1
6	0	0	4	2	0	6	4	2
7	0	0	6	5	4	3	2	1

Gambar 4.3 Kesalahan mahasiswa dalam mengoperasikan modulo

Jawaban yang diharapkan:

Tabel 4.9 Daftar cayley operasi perkalian modulo 8 pada G

X_8	0	1	2	3	4	5	6	7
0	0	0	0	0	0	0	0	0
1	0	1	2	3	4	5	6	7
2	0	2	4	6	0	2	4	6
3	0	3	6	1	4	7	2	5
4	0	4	0	4	0	4	0	4
5	0	5	2	7	4	1	6	3
6	0	6	4	2	0	6	4	2
7	0	7	6	5	4	3	2	1

Dari jawaban mahasiswa SA yang diberikan di atas, terlihat bahwa mahasiswa tidak teliti dalam melakukan pengoperasian modulo, khususnya perkalian modulo 8 yang tertera pada soal.

Petikan wawancara dengan mahasiswa SA terkait dengan jawabannya:

- | <i>Kode</i> | <i>Uraian Tanya Jawab</i> |
|--------------|----------------------------------------------------------------------------------------------------------------------------------------------------------------------------|
| <i>P</i> | <i>Ok ade, dalam struktur aljabar yang perlu diketahui juga yaitu mengoperasikan modulo.</i> |
| <i>SM012</i> | <i>Iya kak</i> |
| <i>P</i> | <i>Perhatikan soal nomor 3 ade, ini merupakan contoh soal operasi modulo. Udah benar jawabannya begini ade (sambil menunjukkan jawaban subjek).</i> |
| <i>SM013</i> | <i>Kayaknya kak</i> |
| <i>P</i> | <i>Bukannya $1 \times_8 1 = 1$ dan $1 \times_8 2 = 2$ dan seterusnya..!</i> |
| <i>SM014</i> | <i>Oh iya kak, hehehe salah ki.</i> |
| <i>P</i> | <i>Kenapa bisa nda salah ade, nda teliti atau nda ditau ki..??</i> |
| <i>SM015</i> | <i>Iya kak, soalnya waktu semester berapa itu kemarin, ini materi agak bingung kak dan susah masuk dikepala saya karena belum tau bagaimana mengoperasikan modulo kak.</i> |

Dari petikan wawancara di atas, bahwa mahasiswa tidak teliti dalam melakukan operasi perkalian modulo dan juga yang menyebabkan terjadinya hal tersebut karena mahasiswa belum begitu mengerti tentang operasi modulo.

Berdasarkan hasil tes dan wawancara terhadap mahasiswa SA di atas, maka dapat dikatakan bahwa mahasiswa salah dalam melakukan pengoperasian modulo dikarenakan mahasiswa tidak teliti dan belum begitu mengerti tentang operasi modulo. Penyebab dari ketidak telitian dari mahasiswa tersebut karena tergesa gesa dalam menjawab soal berkaitan operasi modulo serta kurangnya pemahaman terhadap materi tersebut.

b. Kesulitan mahasiswa yang terkait dalam pemahaman konsep struktur aljabar I (teori grup)

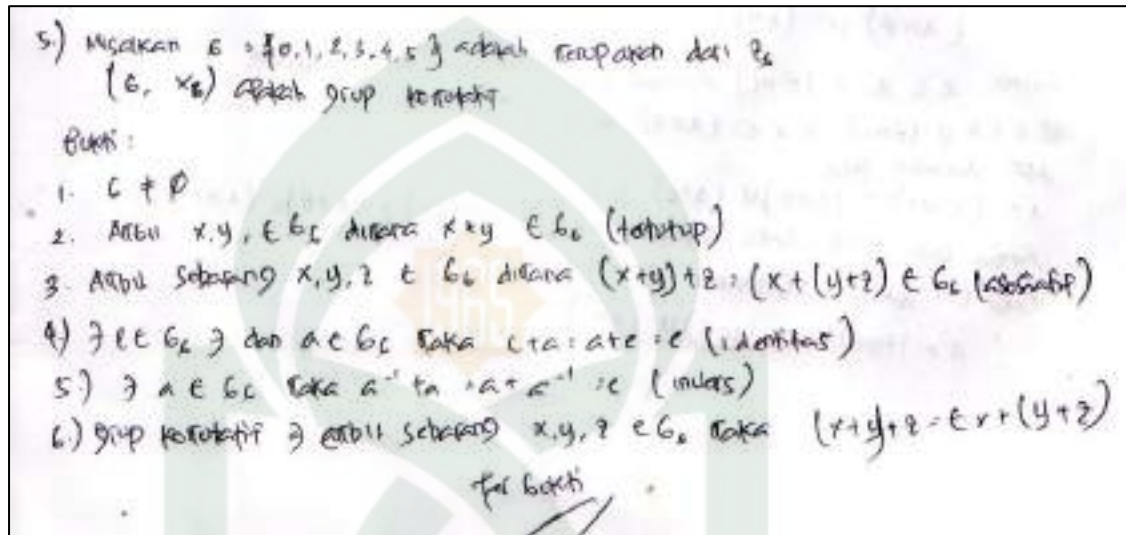
Kesulitan tersebut terjadi jika mahasiswa tidak dapat menjawab soal soal yang terkait dengan konsep struktur aljabar I (teori grup) dan terjadi kesalahan kesalahan dalam pengerjaan soal tersebut. Berikut contoh hasil pengerjaan mahasiswa yang disertai dengan hasil wawancara mahasiswa yang melakukan kesalahan:

1) Mahasiswa masih kurang menguasai konsep awal dalam menjawab soal di struktur aljabar 1

Dalam soal struktur aljabar 1 (teori grup) ini mahasiswa dituntut menguasai konsep awal struktur aljabar. Namun masi ada beberapa mahasiswa lupa atau tidak tau akan materi tersebut, sehingga terdapat kesalahan dalam menjawab soal struktur aljabr 1 ini. Seperti soal nomor 5 mahasiswa tidak membuat pengoperasian modulonya dalam membuktikan apakah dia memenuhi sifat grup.

Berikut contoh hasil pengerjaan mahasiswa yang disertai dengan hasil wawancara mahasiswa yang melakukan kesalahan tersebut:

Jawaban mahasiswa SY:



Gambar 4.4 Kesalahan mahasiswa terkait penggunaan konsep awal dalam menjawab soal teori grup

Jawaban yang diharapkan:

Tabel 4.10 Daftar Cayley operasi penjumlahan modulo 5 pada G

$+_6$	0	1	2	3	4	5
0	0	1	2	3	4	5
1	1	2	3	4	5	0
2	2	3	4	5	0	1
3	3	4	5	0	1	2
4	4	5	0	1	2	3
5	5	0	1	2	3	4

Dari table diatas akan ditunjukkan bahwa $G = \{0, 1, 2, 3, 4, 5\}$ merupakan suatu Grup terhadap penjumlahan $(G, +_6)$, yaitu :

a. Tertutup

Ambil sebarang nilai dari G

misalkan $0, 1, 2, 3, 4, 5 \in G$

$$1 + 2 = 3$$

$$1 + 3 = 4$$

$$1 + 4 = 5$$

$$1 + 5 = 0$$

Karena hasilnya $0, 3, 4, 5 \in G$, maka tertutup terhadap G

b. Asosiatif

$\forall a, b, c \in G$ berlaku $a +_6(b +_6 c) = (a +_6 b) +_6 c$ sehingga terbukti asiosiatif

Akan ditunjukkan ambil sebarang nilai dari G

misalkan $a = 2, b = 4$ dan $c = 5 \in G$

$$(a + b) + c = (2 + 4) + 5 = 0 + 5 = 5$$

$$a + (b + c) = 2 + (4 + 5) = 2 + 3 = 5$$

Sehingga :

$$(a + b) + c = a + (b + c) = 5 \text{ maka } G \text{ asosiatif}$$

c. Adanya unsur satuan atau identitas ($e = 0$, terhadap penjumlahan)

$\exists e = 0 \in G \ni a +_6 e = e +_6 a = a$ sehingga terbukti memiliki identitas

Akan ditunjukkan, ambil sebarang nilai dari G

- misalkan $0 \in G$

$$0 + e = e + 0 = 0$$

- misalkan $1 \in G$

$$1 + e = e + 1 = 1$$

- misalkan $2 \in G$

$$2 + e = e + 2 = 2$$

- misalkan $3 \in G$

$$3 + e = e + 3 = 3$$

- misalkan $4 \in G$

$$4 + e = e + 4 = 4$$

- misalkan $5 \in G$

$$5 + e = e + 5 = 5$$

maka G ada unsur satuan atau identitas

d. Adanya unsur balikan atau invers

$\forall a \in G \exists a^{-1} \in G \ni a +_6 a^{-1} = a^{-1} +_6 a = e \quad \forall e \in G$ sehingga terbukti memiliki invers.

Akan ditunjukkan sifat tersebut

- Ambil sebarang nilai dari G , misalkan $0 \in G$, pilih $0 \in G$, sehingga $0 + 0 = 0 = e$, maka $(0)^{-1} = 0$
- Ambil sebarang nilai dari G , misalkan $1 \in G$, pilih $5 \in G$, sehingga $1 + 5 = 0 = e$, maka $(1)^{-1} = 5$
- Ambil sebarang nilai dari G , misalkan $2 \in G$, pilih $4 \in G$, sehingga $2 + 4 = 0 = e$, maka $(2)^{-1} = 4$
- Ambil sebarang nilai dari G , misalkan $3 \in G$, pilih $3 \in G$, sehingga $3 + 3 = 0 = e$, maka $(3)^{-1} = 3$
- Ambil sebarang nilai dari G , misalkan $4 \in G$, pilih $2 \in G$, sehingga $4 + 2 = 0 = e$, maka $(4)^{-1} = 2$

- Ambil sebarang nilai dari G , misalkan $5 \in G$, pilih $1 \in G$, sehingga $5 + 1 = 0 = e$, maka $(5)^{-1} = 1$ maka G ada unsur balikan atau invers
Jadi, $G = \{0, 1, 2, 3, 4, 5\}$ merupakan Grup terhadap penjumlahan $(G, +)$.

Sekarang akan ditunjukkan sifat komutatif dari Grup tersebut.

$\forall a, b \in G$ berlaku $a +_6 b = b +_6 a$ sehingga terbukti komutatif.

Akan ditunjukkan sifat tersebut, ambil sebarang nilai dari G , misalkan 1 dan 5 $\in G$ (pada table Cayley)

$$1 + 5 = 0$$

$$5 + 1 = 0$$

$$\text{sehingga } 1 + 5 = 5 + 1 = 0$$

Karena Grup tersebut memenuhi sifat komutatif, maka Grup tersebut adalah Grup Komutatif atau Grup Abelian terhadap penjumlahan $(G, +_6)$.

Dari jawaban mahasiswa SY yang diberikan di atas, terlihat bahwa mahasiswa tidak membuat pengoperasian modulonya dalam membuktikan apakah dia memenuhi sifat grup.

Petikan wawancara dengan mahasiswa SY terkait dengan jawabannya:

Kode M A K A Uraian Tanya Jawab

P Okk, lantas kenapa nda dibuat daftar cayly nya ini operasi modulo ade.?

SY028 Lupa kak, eeeeehh haruskah kak dibuat daftar ceylynya..?

P Iya ade, supaya bisa diliat hasil dari operasi penjumlahan modulo

tersebut .

SY029 Ohhhhh iya kak.

P Ini juga ade (menunjukkan jawaban SY)...! bukannya sifat identitas itu harusnya $a + e = e + a = a...?$

SY030 Iya kak, ohhhh a disitu kak bukan e.

P Lantas knapa e ditulis ade..?

SY031 Hehehehe salah tulis kak, buru buru kemarin kak.

P Dan juga ade, kenapa nda ditunjukkan bahwa sudah memenuhi sifat tersebut tu kenpa langsung saja begini? (menunjuk jawab SY)

SY032 Hmmmmm (diam)

P Ini mi gunanya dibuat daftar ceylynya ade supaya memudahkan kita untuk menunjukkan bahwa sifat sifat ini terpenuhi.

SY033 Oh iya kak.

Dari petikan wawancara di atas, bahwa mahasiswa tidak membuat pengoperasian modulnya pada daftar cayly untuk membuktikan sifat sifat pada grup terpenuhi hal ini dikarenakan mahasiswa tersebut lupa dan tidak tau akan hal tersebut (SY028,SY032)

Berdasarkan hasil tes dan wawancara terhadap mahasiswa SY di atas, maka dapat dikatakan bahwa mahasiswa masi kurang dalam memahami konsep awal dikarenakan lupa dan tidak tau materi tersebut. Hal tersebut membuktikan bahwa kurangnya pemahaman mereka disebabkan karena


kurangnya mengingat atau membuka kembali materi sebelum sebelumnya yang telah dipelajari.

2) Mahasiswa kurang memahami tentang syarat syarat dari grup

Dalam soal struktur aljabar 1 (teori grup) ini mahasiswa dituntut mampu memahami syarat syarat dari grup dan menunjukkan bahwa syarat syarat tersebut sudah terpenuhi. Namun masih ada beberapa mahasiswa lupa atau tidak tau serta mahasiswa tidak teliti dalam menunjukkan syarat syarat grup tersebut, sehingga terjadi kesalahan dalam membuktikan sebuah grup.

Berikut contoh hasil pengerjaan mahasiswa yang disertai dengan hasil wawancara mahasiswa yang melakukan kesalahan tersebut:

Jawaban mahasiswa KS:



Gambar 4.5 Kesalahan dalam menunjukkan syarat syarat grup

Jawaban yang diharapkan:

Syarat Syarat grup :

- Hukum tertutup

Misalkan $a/b, c/d \in \mathbb{Q}$. Berdasarkan definisi operasi penjumlahan pada bilangan rasional didapat $(ad+bc)/(bd)$.

Karena operasi perkalian dan penjumlahan dalam bilangan bulat bersifat tertutup maka pembilang dan penyebutnya merupakan bilangan bulat. Karena b dan d tidak nol maka bd juga tidak nol.

Berarti penjumlahan bilangan rasional bersifat tertutup.

➤ Hukum assosiatif.

Misalkan $\frac{a}{b}, \frac{c}{d}$ dan $\frac{e}{f} \in \mathbb{Q}$.

Akan ditunjukkan bahwa berlaku sifat assosiatif yakni $(\frac{a}{b} + \frac{c}{d}) + \frac{e}{f} = \frac{a}{b} + (\frac{c}{d} + \frac{e}{f})$

$$\begin{aligned} \left(\frac{a}{b} + \frac{c}{d}\right) + \frac{e}{f} &= \left(\frac{ad + bc}{bd}\right) + \frac{e}{f} \\ &= \frac{(ad + bc)f + (bd)e}{(bd)f} \\ &= \frac{(ad)f + (bc)f + (bd)e}{(bd)f} \\ &= \frac{a(df) + b(cf) + b(de)}{b(df)} \\ &= \frac{a}{b} + \frac{(cf + de)}{df} \\ &= \frac{a}{b} + \left(\frac{c}{d} + \frac{e}{f}\right) \end{aligned}$$

Berarti sifat assosiatif berlaku.

➤ Hukum identitas

Elemen $\frac{0}{1}$ merupakan identitas karena

$$\begin{aligned} \frac{0}{1} + \frac{a}{b} &= \frac{0 \cdot b + 1 \cdot a}{1 \cdot b} \\ &= \frac{0 + a}{b} \end{aligned}$$

$$= \frac{a}{b}$$

Pada sisi lain,

$$\begin{aligned} \frac{a}{b} + \frac{0}{1} &= \frac{1 \cdot a + 0 \cdot b}{1 \cdot b} \\ &= \frac{a + 0}{b} \\ &= \frac{a}{b} \end{aligned}$$

Berarti hukum identitas berlaku

➤ Hukum invers

Untuk sebarang anggota $\frac{a}{b} \in Q$ akan ditunjukkan bahwa $-\frac{a}{b}$ merupakan inversnya.

Jelas bahwa $-\frac{a}{b} \in Q$. Anggota $-\frac{a}{b}$ merupakan invers $\frac{a}{b}$ karena

$$\frac{a}{b} + \left(-\frac{a}{b}\right) = \left(-\frac{a}{b}\right) + \frac{a}{b} = 0$$

Bukti

$$\begin{aligned} \frac{a}{b} + \left(-\frac{a}{b}\right) &= \frac{a + (-a)}{b} \\ &= \frac{0}{b} \\ &= 0 \end{aligned}$$

Karena memenuhi semua syarat tersebut maka terbukti Q grup

Dari jawaban mahasiswa KS yang diberikan di atas, terlihat bahwa mahasiswa tidak menunjukkan bahwa sifat sifat tersebut terpenuhi, sehingga terbukti grup.

Petikan wawancara dengan mahasiswa KS terkait dengan jawabannya:

Kode

Uraian Tanya Jawab

P Bisa ade jelaskan jawabannya nomor 4 ini yang terkait dengan grup.?

KS026 Nomor 4 ini kak, kita akan membuktikan apakah himpunan bilangan rasional dengan operasi penjumlahan merupakan grup. (menjelaskan jawabannya)

P Oh iya ade, kenapa nda ditunjukkan bahwa sudah memenuhi sifat tersebut, kenapa langsung ditulis saja begini? (menunjuk jawab subjek)

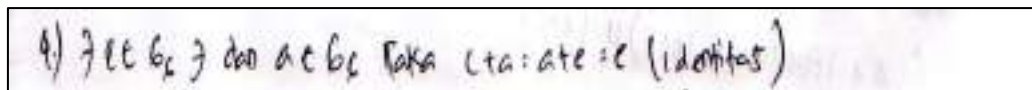
KS027 Hmmmmmm, kan sudah saya misalkan sejak awal kak, jadi langsung aja kak.

P Iya ade, jawabnya memang benar ade, tapi lebih bagus lagi jika ditunjukkan bahwa pemisalan ade sudah membuktikan kalau sifat sifat pada grup terpenuhi.

KS028 Oh iya kak, kemarin juga buru buru ka kerjaki jadi sempat mi kak ku kerja jadi langsung saja.

Dari petikan wawancara di atas, bahwa mahasiswa tidak menunjukkan syarat syarat dari grup tersebut dikarenakan padasaat pengerjaan soal mahasiswa tersebut tergesah gesah dalam mengerjakan sehingga tidak membuktikan syarat syarat tersebut(KS028).

Dan juga jawaban mahasiswa SY yang kurang teliti dalam menentukan syarat syarat grup:



4) 7 8 6 7 dan a e b c maka (a : a) = e (identitas)

Gambar 4.6 Kesalahan mahasiswa dalam menentukan syarat syarat grup

Jawaban yang diharapkan:

Adanya unsur satuan atau identitas ($e = 0$, terhadap penjumlahan)

$\exists e = 0 \in G \ni a +_G e = e +_G a = a$ sehingga terbukti memiliki identitas

Dari jawaban mahasiswa SY yang diberikan di atas, terlihat bahwa mahasiswa kurang teliti tentang menuliskan sifat tersebut

Petikan wawancara dengan mahasiswa SY terkait dengan jawabannya:

Kode

Uraian Tanya Jawab

P Ini juga ade (menunjukkan jawaban SY)....! bukannya sifat identitas itu harusnya $a + e = e + a = a...$?

SY030 Iya kak, ohhhh a disitu kak bukan e.

P Lantas knapa e ditulis ade..?

SY031 Hehehehe salah tulis kak, buru buru kemarin kak

Dari petikan wawancara di atas, bahwa mahasiswa kurang teliti dalam menuliskan sifat sifat tersebut dikarenakan terburu buru pada saat pengerjaan soal (SY030,SY031).

Berdasarkan hasil tes dan wawancara terhadap mahasiswa KS dan SY di atas, maka dapat dikatakan bahwa mahasiswa masi kurang dalam memahami sifat sifat dari grup dan menunjukkan sifat sifat tersebut. Penyebab dari hal tersebut dikarenakan pembelajaran materi teori grup (struktur aljabar I) sudah lama mereka pelajari pada semester IV dan belajar struktur aljabar II

di semester VI jadi materi tersebut sudah banyak yang lupa dan juga ketidakpahaman mahasiswa terhadap syarat syarat grup masi kurang.

- c. Kesulitan mahasiswa yang terkait dalam pemahaman konsep struktur aljabar II (teori ring)

Kesulitan tersebut terjadi jika mahasiswa tidak dapat menjawab soal soal yang terkait dengan konsep struktur aljabar II (teori Ring) dan terjadi kesalahan kesalahan dalam pengerjaan soal tersebut. Berikut contoh hasil pengerjaan mahasiswa yang disertai dengan hasil wawancara mahasiswa yang melakukan kesalahan:

- 1) Mahasiswa tidak dapat menjawab soal soal yang berkaitan dengan konsep struktur aljabar II.

Dalam soal diagnostik yang diberikan terdapat beberapa soal yang berkaitan dengan materi struktur aljabar II. Materi ini berkaitan dengan ring Namun beberapa mahasiswa tidak menjawab soal yang berkaitan dengan konsep struktur aljabar II tersebut.

Petikan wawancara dengan mahasiswa SM terkait dengan alasan karena tidak menjawab :

<i>Kode</i>	<i>Uraian Tanya Jawab</i>
-------------	---------------------------

<i>P</i>	<i>Nah bisa ade jelaskan apa aja yang ade tau tentang teori ring ..?</i>
----------	--------------------------------------------------------------------------

<i>SM032</i>	<i>Ring itu merupakan suatu aljbar yang memenuhi dua oprsai biner kak</i>
--------------	---------------------------------------------------------------------------

<i>P</i>	<i>Apa apa saja syaratnya ade.?</i>
----------	-------------------------------------

<i>SM033</i>	<i>Syaratnya yaitu kak ada distributif kiri dan kanan kak, ada juga</i>
--------------	-------------------------------------------------------------------------

asiosiatif kalau nda salah. Gitu yah kak.?

P Iya ade emang udah benar harus memenuhi sifat Berlaku sifat distributif baik itu destristributik kiri maupun kanan ade. Tapi sebelum itu harus terlebih dahulu ditunjukkan bahwa pada operasi penjumlahan merupakan Grup komutatif dan juga Semigrup pada operasi perkalian

SM034 Oh iya kak.

P Oh iya ade, jadi kenapa nda dikerja nomor 6 ini.?

SM035 Hmm, nda kutau ki kak, seperti saya bilang tadi kak karena Karena dasar ku di stural I kak masi kurang.

Dari petikan wawancara di atas, menunjukkan bahwa mahasiswa tidak mengerjakan soal tersebut dikarenakan mahasiswa masi kurang memahami materi yang terdapat pada struktur aljabar II (SM033), tidak mengetahui cara kerjanya dan juga dasar pada materi struktur aljabar I belum bagus (SM035).

Berdasarkan hasil tes dan wawancara terhadap mahasiswa SM di atas, maka dapat dikatakan bahwa mahasiswa kesulitan atau tidak dapat menjawab soal soal yang berkaitan dengan konsep struktur aljabar II dikarenakan tidak mengetahui cara kerja atau penyelesaiannya serta dasar atau materi sebelumnya masi kurang yakni materi tentang teori grup.

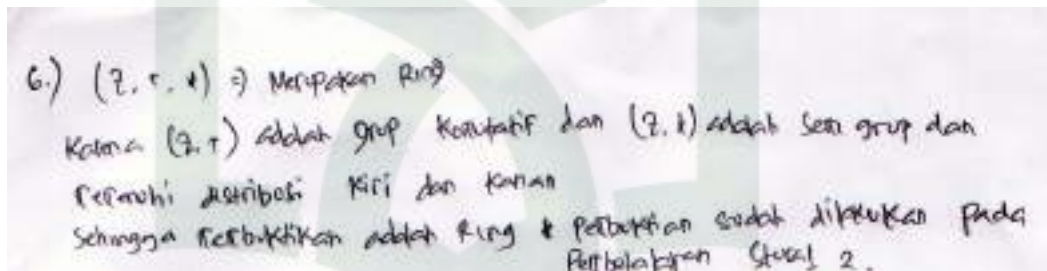
- 2) Mahasiswa tidak membuktikan syarat syarat apakah operasi tersebut merupakan ring.

Dalam soal struktur aljabar II (teori ring) ini mahasiswa dituntut menguasai konsep struktur aljabar II, baik itu memahami syarat syarat dari ring maupun

menjawab soal yang berkaitan dengan struktur aljabar II. Namun masih ada beberapa mahasiswa lupa atau tidak mengetahui akan materi tersebut, sehingga terdapat kesalahan dalam menjawab soal struktur aljabar II ini. Seperti halnya soal nomor 6, mahasiswa tidak membuktikan syarat syarat bahwa operasi tersebut merupakan ring, mahasiswa langsung mengklaim tanpa membuktikannya.

Berikut contoh hasil pengerjaan mahasiswa yang disertai dengan hasil wawancara mahasiswa yang melakukan kesalahan tersebut:

Jawaban mahasiswa SY:



Gambar 4.6 Kesalahan mahasiswa dalam membuktikan ring

Jawaban yang diharapkan:

Mahasiswa membuktikan Syarat syarat ring:

1. $(\mathbb{Z}, +)$ merupakan grup komutatif

Ada suatu operasi biner yang didefinisikan di \mathbb{Z} yang disebut penjumlahan dan dinotasikan dengan $+$, yang memenuhi kondisi sebagai berikut :

a. Tertutup

\mathbb{Z} tertutup terhadap penjumlahan. Ambil sembarang $a, b \in \mathbb{Z}$ maka berlaku
 $a + b \in \mathbb{Z}$

b. Hukum asiosiatif

Ambil sembarang $a, b,$ dan $c \in Z$ maka berlaku $(a + b) + c = a + (b + c)$

c. Hukum identitas

Elemen 0 merupakan identitas karena

$$\exists e = 0 \in Z, \exists a + e = e + a = a \quad \forall a \in Z$$

d. hukum invers

$\forall a \in Z, \exists a^{-1} = (-a) \in Z, \exists a^{-1} + a = a + a^{-1} = e \quad \forall e \in Z$ maka Z memiliki invers

e. Hukum komutatif

Dalam operasi penjumlahan pada bilangan bulat berlaku sifat komutatif

karena $\forall a, b \in Z$ berlaku $a + b = b + a$

2. (Z, \circ) merupakan semigrup

Ada suatu operasi biner yang didefinisikan di Z yang disebut perkalian dan dinotasikan dengan \circ , yang memenuhi kondisi sebagaiberikut :

a. Tertutup

Z tertutup terhadap penjumlahan. Ambil sembarang $a, b \in Z$ maka berlaku

$$a \circ b \in Z$$

b. Hukum asiosiatif

Ambil sembarang $a, b,$ dan $c \in Z$ maka berlaku $(a \circ b) \circ c = a \circ (b \circ c)$

3. Hukum distributif

Untuk setiap $x, y, z \in Z$ maka berlaku :

a. $a \circ (b + c) = a \circ b + a \circ c$ dan

b. $(a + b) \circ c = a \circ c + b \circ c$

Sehingga kedua hokum terpenuhi maka berlaku sifat distributif.

Karena syarat (1), (2), dan (3) yang disyaratkan untuk menjadi ring dipenuhi. Jadi $(Z, +, \circ)$ adalah ring.

Petikan wawancara dengan mahasiswa SY terkait dengan jawabannya:

<i>Kode</i>	<i>Uraian Tanya Jawab</i>
<i>P</i>	<i>Kenapa ade langsung mengclai bahwa sifat sifatnya sudah terpenuhi tanpa membuktikannya..??</i>
<i>SY042</i>	<i>Iya kak, kulupa ki caranya lagi kak. Lagipula nabilang kemarin bapak jika sudah dibuktikan atau di jawab didalam kelas langsung saja claim bahwa sudah dibuktikan atau diajar kan didalam kelas kak.</i>
<i>P</i>	<i>Iya ade, kan itu bapak ji yang periksaki jawabannya, gimana</i>
<i>SY043</i>	<i>kalau orang lain yang periksa ade, kan dia nda ditau sudah dibuktikan atau dipelajari.</i>
<i>P</i>	<i>Iya kak, jadi...??</i>
<i>P</i>	<i>Sebaiknya ditulis secara detail ade, supaya lebih jelas.</i>
<i>SY045</i>	<i>Ok kak</i>

Dari petikan wawancara di atas, bahwa mahasiswa tidak menunjukkan syarat syarat dari ring dan langsung menclai bahwa terbukti ring tanpa membuktikan syarat ring tersebut. Hal dikarenakan mahasiswa lupa cara kerja dalam membuktikan apakah operasi tersebut memenuhi syarat ring (SY042).

Berdasarkan hasil tes dan wawancara terhadap mahasiswa SY di atas, maka dapat dikatakan bahwa mahasiswa masi kurang dalam memahami syarat syarat dari ring dan menunjukkan syarat syarat tersebut tersebut. Hal

tersebut dikarenakan masi banyak yang belum mengerti tentang teori ring serta kurangnya refrensi mereka tentang struktur aljabar.

2. Analisis dan Validasi Data Faktor-Faktor Kesulitan dalamMempelajari dan Memahami Struktur Aljabar

Faktor-faktor penyebab kesulitan belajar mahasiswa dalam mempelajari dan memahami matakuliah struktur aljabar dapat dilihat dari faktor intern dan faktor ekstern mahasiswa. Faktor intern yaitu faktor yang berasal dari mahasiswa itu sendiri yang meliputi aspek minat, motivasi, bakat, dan intelegensi, sedangkan faktor ekstern yaitu faktor dari luar mahasiswa yang meliputi aspek dosen, terdiri dari kualitas dan metode dosen dalam mengajar, serta kondisi kelas. Faktor kesulitan tersebut diungkap melalui observasi dan wawancara terhadap mahasiswa. Dikatakan faktor penyebab kesulitan belajar terhadap aspek tertentu, jika hasil observasi dan wawancara sesuai dengan indikator penyebab kesulitan tersebut.

Berikut adalah faktor-faktor intern penyebab kesulitan belajar mahasiswa dalam mempelajari dan memahami matakuliah struktur aljabar berdasarkan hasil observasi dan wawancara, yaitu:

a. Minat

Pada aspek minat dapat ditinjau dari 2 indikator penyebab yaitu:

- Ketidaktertarikan mahasiswa terhadap pembelajaran materi struktur aljabar. Ketidaktertarikan mahasiswa dapat dilihat ketika mahasiswa malas mengerjakan soal-soal yang berkaitan dengan soal struktur aljabar, bosan pada saat pembelajaran komposisi struktur aljabar.

P : Bagaimana sikap adik, saat pembelajaran Struktur aljabar.?

SM037 : Sikap saya kak, Kalau saya telat datang saya sebagai mahasiswa kurang fokus karena materinya sudah ada terlewati, jadi saya biasa hanya diam dan biasa juga cerita sama teman dibelakang.seandainya memang saya cepat datang saya juga fokus terhadap mata pelajaran stural ini.

Dari dua petikan wawancara di atas, terlihat bahwa sikap mahasiswa ketika dosen menjelaskan materi struktur aljabar adalah tidak memperhatikan dan kadang juga berbicara dengan temannya (SY048). Selain itu, ketertarikan mahasiswa terhadap pembelajaran struktur aljabar juga kurang, hal ini terlihat ketika mahasiswa terkadang tidak memperhatikan atau tidak fokus akan penjelasan dosen, mahasiswa tersebut hanya diam dan kadang bercerita dengan temannya (SM037).

Berdasarkan hasil observasi dan wawancara di atas, dapat dikatakan bahwa minat mahasiswa terhadap pembelajaran struktur aljabar masih kurang. Artinya, minat merupakan salah satu faktor yang mempengaruhi kesulitan belajar mahasiswa dalam mempelajari dan memahami struktur aljabar.

b. Motivasi

Pada aspek motivasi dapat dilihat dari 2 indikator penyebab:

- Kurang perhatian terhadap pembelajaran struktur aljabar. Hal ini dapat dilihat dari sikap mahasiswa yang acuh tak acuh terhadap pembelajaran struktur aljabar.

- Kurang berusaha untuk belajar materi struktur aljabar. Hal ini dapat dilihat jika mahasiswa tidak mengerjakan tugas yang diberikan dan diam ketika menemui kesulitan dalam pembelajaran struktur aljabar.

Adapun hasil observasi terkait dengan indikator di atas, adalah sebagai berikut:

... mahasiswa lain yang tidak mengerjakan soal di papan tulis, kebanyakan dari mereka memperhatikan pekerjaan temannya, ada juga yang berdiskusi untuk mengerjakan soal yang ada di papan tulis. Meskipun di antara mereka ada yang acuh tak acuh, mengkhayal, dan bercanda dengan temannya.

...Selain itu, keaktifan mahasiswa dalam bertanya kepada dosen terhadap hal-hal yang belum mereka ketahui sangatlah kurang. Mereka lebih memilih diam dan membiarkan begitu saja....

.....Selama proses pengerjaan, ada mahasiswa bercanda sambil mengerjakan tugasnya, ada yang berdiskusi dengan temannya, dan ada juga yang tinggal diam bermalas-malasan menunggu pekerjaan temannya selesai untuk dicontek.....

Dari hasil observasi di atas, tampak bahwa sikap mahasiswa acuh tak acuh ketika pembelajaran berlangsung. Mahasiswa juga lebih memilih diam ketika ada materi yang belum jelas. Selain itu, terkadang mahasiswa tidak mengerjakan tugasnya yang diberikan.

Petikan wawancara terkait indikator di atas terhadap mahasiswa SM:

Kode

Uraian Tanya Jawab

P: Terus apa yang Anda lakukan jika dosen sedang menjelaskan materi di depan?

SM041: *Eeehh..kadang memperhtikan kak kadang tidak atau acuh saja terhadap itu materi karena nda ditau mi. Seperti yang saya bilang tadi kak, jika saya tidak terlambat maka sayaakan fokus.*

P: *Misalkan ada materi yang Anda tidak tahu, apa yang Anda lakukan?*

SM042: *Menanyakan materi itu.*

P: *Kepada siapa ade?*

SM043: *Ke teman ku yang mengerti kak*

Peikan wawancara terkait indikator di atas terhadap mahasiswa NA:

<i>Kode</i>	<i>Uraian Tanya Jawab</i>
-------------	---------------------------

<i>P</i>	<i>Pada saat disuruh mengerjakan soal, apa yang adik lakukan?</i>
----------	-------------------------------------------------------------------

<i>SY051</i>	<i>Di kerja ji juga kak, tapi kalo salah, bertanya ka sama temanku, l bagaimana caranya dapat ini.</i>
--------------	--------------------------------------------------------------------------------------------------------

<i>P</i>	<i>Gimana responnya teman ta ade, di jawab ji?</i>
----------	----------------------------------------------------

<i>SY052</i>	<i>Iye kak.</i>
--------------	-----------------

<i>P</i>	<i>Ok, apa yang Anda lakukan jika ada materi yang tidak dipahami?</i>
----------	-----------------------------------------------------------------------

<i>SY053</i>	<i>Eeeee,, pertama, bertanya ka dulu sama teman ku yang tau ki kak.</i>
--------------	-------------------------------------------------------------------------

<i>P</i>	<i>Terus?</i>
----------	---------------

<i>SY054</i>	<i>Terus, di kasi tau ja kak.</i>
--------------	-----------------------------------

P Kalau temannya tidak tau bagaimana ade?

SY055 Bertanyaka sama dosen kak

Dari dua petikan wawancara di atas, terlihat bahwa mahasiswa acuh tak acuh dalam menerima pelajaran struktur aljabar (SM041). Usaha mahasiswa untuk mengetahui materi yang belum dipahami juga kurang. Hal ini terlihat ketika mahasiswa hanya bertanya kepada temannya jika ada materi yang tidak diketahui. Mahasiswa tidak berusaha bertanya pada dosen saat itu (SM043). Ketika mahasiswa diberi tugas dari dosennya, mereka tetap mengerjakannya meski bertanya pada temannya (SY051).

Berdasarkan hasil observasi dan wawancara di atas, motivasi mahasiswa dalam mempelajari materi struktur aljabar masih kurang. Hal ini terlihat dari sikap mahasiswa yang acuh tak acuh terhadap pembelajaran dan usaha mahasiswa untuk memahami materi yang belum diketahui juga kurang. Oleh karena itu, dapat dikatakan bahwa faktor motivasi mempengaruhi kesulitan belajar mahasiswa dalam mempelajari dan memahami struktur aljabar.

c. Bakat

Pada aspek bakat dapat dilihat dari 2 indikator penyebab:

- Kemampuan pemahaman kosepstruktur aljabar. Hal ini dapat dilihat jika mahasiswa lambat dalam memahami materi stural.
- Kemampuan mahasiswa menyelesaikan soal struktur aljabar. Hal ini dapat dilihat jika mahasiswa lambat dalam menyelesaikan persoalan struktur aljabar.

Adapun hasil observasi terkait dengan indikator di atas, adalah sebagai berikut:

.....Kemampuan mahasiswa dalam memahami materi Struktur aljabar II yakni teori ring masih kurang dan lambat, bahkan materi materi sebelumnya masih banyak yang lupa dan tidak tau. Hal ini terlihat ketika mahasiswa ditanya tentang masalah materi materi terdahulu sebelum memasuki materi struktur aljabar II atau teori ring yakni materi prasyarat dan materi teori grup, masih ada mahasiswa yang tidak tau dan lupa akan materi yang sudah dipelajarinya tersebut. Hal tersebut membuat dosen mengulang kembali materi yang telah diajarkan di struktur aljabar I agar mahasiswa mengetahui kembali materi tersebut, bahkan dibahas sampai 3 kali pertemuan.....

.....Ketika memasuki materi struktur aljabar II yakni teori ring, masih banyak mahasiswa yang bingung dan tidak tahu cara mencari apakah itu ring atau tidak. Selain itu, dalam menyelesaikan soal-soal yang berkaitan dengan ring membutuhkan waktu yang lebih banyak dari batas waktu yang ditentukan, hal ini menandakan bahwa mahasiswa lambat dalam menyelesaikan soal-soal tersebut.....

Dari hasil observasi di atas, terlihat bahwa kemampuan memahami materi dan menyelesaikan soal struktur aljabar masih lambat.

Petikan wawancara terkait indikator di atas terhadap mahasiswa KS:

Kode

Uraian Tanya Jawab

P Kemudian, bagaimana pemahaman adik terhadap materi struktur aljabar ini?

KS047 Mmmm... dibilang cepat juga tidak, artinya untuk materi grup dan

ring yang seperti soal no. 4 dan 6 kak, saya tidak begitu mengerti.

P Kenapa seperti itu?

KS048 Artinya saya belum paham kak.

P Kemudian, pada saat diberi soal struktur aljabar apakah ade langsung bisa mengerjakan atau bagaimana?

KS049 Pada saat diberi soal kak, tentunya saya melihat dulu soal sebelumnya baru saya kerjakan kak.

P Pada saat mengerjakan soal, apakah ade biasa mendapatkan hambatan, seperti lambat mengerjakan soal atau bagaimana?

KS050 Biasa ada hambatannya kak, sehingga biasa lama.

P Seperti apa itu?

KS051 Biasanya kalau misalkan saya diberi soal baru kak, artinya soalnya sedikit berbeda dengan soal sebelumnya, di situlah saya biasa ada hambatan sedikit.

Petikan wawancara terkait indikator di atas terhadap mahasiswa SM:

<i>Kode</i>	<i>Uraian Tanya Jawab</i>
-------------	---------------------------

P Kemudian, bagaimana pemahaman adik terhadap materi struktur aljabar ini?

SM044 Mmmm... tidak terlalu kak.

P Kenapa bisaade?

SM045 Kurang materi dasar dan stural satu saya kurang kak, jadi susah mengerti atau mengerjakan soal yang berkaitan itu kak yakni ring

P Kemudian, pada saat diberi soal struktur aljabar apakah ade langsung bisa mengerjakan atau bagaimana?

SM046 Pada saat diberi soal kak, cari soal yang gampang dikerjakan kak.

P Pada saat mengerjakan soal, apakah ade biasa mendapatkan hambatan, seperti lambat mengerjakan soal atau bagaimana?

SM047 Hambatannya adalah kak, sehingga biasa lama dan bahkan tidak tau mengerjakan soal tersebut.

P Seperti apa itu?

SM048 Biasanya kalau ada soal baru yang muncul kemuian bedah dengan contoh yang ade, di situlah saya biasa kesulitan.

Petikan wawancara terkait indikator di atas terhadap mahasiswa SM:

<i>Kode</i>	<i>Uraian Tanya Jawab</i>
-------------	---------------------------

<i>P</i>	<i>Ok lanjut, tolong jelaskan kepada saya, bagaimana kemampuan adik dalam memahami struktur aljabar?</i>
----------	----------------------------------------------------------------------------------------------------------

<i>SY056</i>	<i>Kalo materinya gampang bisa langsung cepat masuk di kepala kak, tapi kalau susah, lama kak,</i>
--------------	----------------------------------------------------------------------------------------------------

<i>P</i>	<i>Iya, kalau khusus untuk materi teori ring yang baru baru dipelajari, bagaimana kemampuan pemahaman adik?</i>
----------	-----------------------------------------------------------------------------------------------------------------

<i>SY057</i>	<i>Kalo materi teori ring kak, awal-awalnya ji ku tau, tapi yang akhir-akhirnya kurang mengerti kak.</i>
--------------	----------------------------------------------------------------------------------------------------------

<i>P</i>	<i>Ok lanjut, kalau terkait kemampuan menyelesaikan soal-soal yang berkaitan dengan struktur aljabar? Bagaimana kemampuan ta?</i>
----------	-----------------------------------------------------------------------------------------------------------------------------------

SY058 Tergantung soalnya kak, kalo gampang cepat ji, tapi kalo susah lambat.

Dari petikan tiga wawancara di atas, tampak bahwa kemampuan mahasiswa untuk memahami materi struktur aljabar masih lambat (KS047, SM044, SY056), hal tersebut dikarenakan kurangnya pengetahuan tentang materi awal atau yang pernah dipelajari sebelumnya (SM045, SY057). Selain itu, kemampuan menyelesaikan soal struktur aljabar juga lambat (KS050, SM047, SY058), salah satu yang mempengaruhi terjadinya hal tersebut biasa disebabkan ketika muncul soal baru yang bedah dengan contoh yang telah diberikan (KS051, SM048).

Berdasarkan hasil observasi dan wawancara di atas, tampak bahwa pemahaman terhadap materi dan kemampuan mahasiswa menyelesaikan soal struktur aljabar lambat. Artinya, aspek bakat mempengaruhi kesulitan belajar mahasiswa dalam mempelajari dan memahami struktur aljabar.

d. Intelegensi

Pada aspek intelegensi dapat dilihat dari kecakapan mahasiswa dalam menyelesaikan persoalan struktur aljabar. Faktor penyebab pada aspek intelegensi dapat dilihat ketika mahasiswa tidak mampu menyelesaikan soal struktur aljabar.

Adapun hasil observasi terkait dengan indikator di atas adalah sebagai berikut:

... Ketika batas waktu yang ditentukan selesai, mahasiswa segera terburu-buru menyelesaikan tugasnya dengan melihat pekerjaan temannya, dan ada juga beberapa mahasiswa tidak menyelesaikannya, dengan alasan mereka tidak tahu....

.....Ketika batas waktu yang tentukan selesai, mahasiswa disuruh mengumpulkan hasil tesnya MID nya, namun ada beberapa mahasiswa segera terburu-buru untuk menyelesaikan nomor yang belum selesai dengan melihat pekerjaan temannya. Pada saat hasil tes dibagikan hanya 12 dari 44 mahasiswa yang mengikuti MID tes yang mendapatkan nilai 65 ke atas, sehingga dosen memberikan tugas tambahan untuk memperbaiki nilainya.....

Dari hasil observasi di atas, terlihat bahwa mahasiswa tidak dapat mengerjakan soal yang diberikan. Mahasiswa selalu menunggu pekerjaan temannya untuk dicontek. Mereka tidak berusaha untuk menyelesaikan sendiri tugas yang diberikan.

Petikan wawancara terkait indikator di atas terhadap mahasiswa SY:

- | <i>Kode</i> | <i>Uraian Tanya Jawab</i> |
|--------------|---------------------------------------------------------------------------------------------------------------------------------------------------------------------|
| <i>P</i> | <i>Jelaskan kepada saya, kecakapan adik dalam menyelesaikan persoalan struktur aljabar? Apakah adik ketika mendapatkan soal tersebut, langsung bisa dikerjakan?</i> |
| <i>SY059</i> | <i>Tidak kak, dipahami betul pi baru bisa di kerjakan, biasa kalau dilihat mi soalnya susah mi.</i> |
| <i>P</i> | <i>Kenapa bisa begitu ade?</i> |
| <i>SY060</i> | <i>Biasa tidak belajar kak.</i> |

Petikan wawancara terkait indikator di atas terhadap mahasiswa DW:

- | <i>Kode</i> | <i>Uraian Tanya Jawab</i> |
|-------------|-------------------------------------------------------------------------------------------|
| <i>P</i> | <i>Kalau diberi soal tentang stural, bagaimana kecakapan adik dalam menyelesaikannya?</i> |

KS052 Maksudnya kak?

P Maksudnya, apakah adelangsung mengerjakan jika ada diberikan?

KS053 Tidak kak. Diliat dulu mana yang mudah dan mana yang susah. Dan kalau susah biasa nda dikerjaka kak.

Dari petikan wawancara di atas, terlihat bahwa mahasiswa tidak dapat dengan mudah mengerjakan soal yang berkaitan dengan struktur aljabar (SY059, KS053).

Berdasarkan hasil observasi dan wawancara di atas, tampak bahwa mahasiswa tidak dapat dengan mudah mengerjakan soal yang berkaitan dengan struktur aljabar. Artinya, aspek intelegensi mempengaruhi kesulitan belajar mahasiswa dalam mempelajari dan memahami struktur aljabar.

Berikut adalah faktor-faktor ekstern penyebab kesulitan mahasiswa mempelajari atau memahami matakuliah struktur aljabar berdasarkan hasil observasi dan wawancara, yaitu:

a. Kualitas Dosen

Pada aspek kualitas dosen dalam mengajar dapat dilihat dari 2 indikator penyebab, yaitu:

➤ Penguasaan materi dosen

Aspek di atas akan menjadi faktor penyebab kesulitan belajar mahasiswa, apabila dosen kurang menguasai materi yang diajarkan dan dosen kurang persiapan pada saat pembelajaran struktur aljabar.

➤ Kejelasan menerangkan materi

Aspek di atas akan menjadi faktor penyebab kesulitan belajar mahasiswa apabila cara dosen menerangkan materi kurang jelas dan dosen tidak menjelaskan materi secara runtut sehingga susah untuk dimengerti.

Adapun hasil observasi terkait dengan indikator di atas adalah sebagai berikut:

.....Materi yang diajarkan oleh dosen sangat dikuasai dan disampaikan dengan baik. Hal ini dapat dilihat jika ada mahasiswa yang bertanya, dosen menjawab pertanyaan mahasiswa dengan baik dan jelas.....

.....Dosen banyak memberikan contoh soal, adapun contoh soal yang diberikan cukup variatif.....

.....Dalam mengajar materi yang disampaikan jelas dan runtut, hanya saja dosen biasa terlalu cepat dalam menjelaskan. Dosen memberikan umpan balik terhadap apa yang telah disampaikan dengan menanyakan kepada mahasiswa apakah mahasiswa dapat memahami materi yang telah disampaikan atau belum.....

Dari hasil observasi di atas, tampak bahwa penguasaan materi dosen dalam mengajar dan kejelasan menyampaikan materi sudah bagus dan jelas, bahkan soal soal yang diberikan cukup bervariasi, namun hanya saja dosen biasa terlalu cepat dalam mengajar.

Petikan wawancara terkait indikator di atas terhadap mahasiswa KS:

Kode

Uraian Tanya Jawab

P Kalau cara menjelaskan dosennya tentang materi struktur aljabar, bagaimana?

KS054 Cara mengajarnya bagus, Cuma biasanya terlalu cepat. Dan terkadang tidak on tiime sedikit kak.

P Kalau kejelasan materinya?

KS055 Cukup jelas kak, cuman terlalu cepat.

Petikan wawancara terkait indikator di atas terhadap mahasiswa SM:

<i>Kode</i>	<i>Uraian Tanya Jawab</i>
-------------	---------------------------

<i>P</i>	<i>Kalau cara menjelaskan dosennya tentang materi struktur aljabar, bagaimana?</i>
----------	------------------------------------------------------------------------------------

<i>SM049</i>	<i>Cara dosen mengajar sangat menyenangkan, terstruktur dan menguasai materi dengan baik kak.</i>
--------------	---------------------------------------------------------------------------------------------------

<i>P</i>	<i>Kalau kejelasan materinya?</i>
----------	-----------------------------------

<i>SM050</i>	<i>Sangat jelas kak apa yang disampaikan.</i>
--------------	-----------------------------------------------

Petikan wawancara terkait indikator di atas terhadap mahasiswa SY:

<i>Kode</i>	<i>Uraian Tanya Jawab</i>
-------------	---------------------------

<i>P</i>	<i>Terkait dengan kejelasan materi, bagaimana menurut Anda, cara dosenya menjelaskan atau bagaimana cara mengajar dosennya?</i>
----------	---------------------------------------------------------------------------------------------------------------------------------

<i>SY063</i>	<i>Anu kak, biasa terlalu cepat, tapi biasa juga lambat ji, kadang bisa ji di mengerti.</i>
--------------	---------------------------------------------------------------------------------------------

<i>P</i>	<i>Secara umum bagaimana cara mengajarkannya?</i>
----------	---------------------------------------------------

<i>SY064</i>	<i>Secara umum, baik ji kak namun kadang terlalu cepat ki.</i>
--------------	----------------------------------------------------------------

Dari petikan wawancara di atas terlihat bahwa penguasaan materi dalam mengajar dan menjelaskan materi yang diajarkan dosen sudah baik dan yang diharapkan mahasiswa. (KS054,SM049,SY064). Selain itu dosen juga menyampaikan materi dengan jelas (KS055, SM050), hanya saja dosen biasa kadang terlalu cepat dalam menyampaikan materi (KS054,SY063).

Berdasarkan hasil observasi dan wawancara di atas, dapat dikatakan bahwa kualitas dosen dalam pembelajaran struktur aljabar sangat bagus, sehingga dalam hal ini penguasaan dan kejelasan materi yang diajarkan tidak mempengaruhi kesulitan belajar mahasiswa pada materi tersebut.

b. Metode dosen Mengajar

Pada aspek metode dosen dalam mengajar struktur aljabar dapat menjadi faktor penyebab kesulitan belajar, apabila dosen tidak menggunakan metode yang cocok dalam mengajar dan dosen menggunakan metode mengajar yang kurang bervariasi.

Adapun hasil observasi terkait dengan indikator di atas, adalah sebagai berikut:
... Secara umum, metode yang digunakan dosen adalah metode ceramah dan tanya jawab serta pemberian tugas dengan model pembelajaran langsung. Metode yang digunakan dosen sudah cocok dan cukup variatif. Hal ini terlihat pada setiap pertemuan dosen mengkombinasikan ketiga metode tersebut....

Dari hasil observasi di atas, tampak bahwa metode yang digunakan oleh dosen sudah cocok dan bervariasi.

Petikan wawancara terkait dengan indikator di atas terhadap mahasiswa SM:

Kode Uraian Tanya Jawab

P Kemudian penggunaan metode mengajarnya, apakah sudah sesuai dengan yang adik inginkan atau bagaimana?

SM051 Eee...sesuai kak ..

P Apa apa saja metode yang digunakan dosen dalam mengajar ade.?

SM052 biasanya menggunakan metode ceramah, dan pembelajaran langsung kak

Petikan wawancara terkait dengan indikator di atas terhadap mahasiswa KS:

Kode Uraian Tanya Jawab

P Kemudian penggunaan metode mengajarnya, apakah sudah sesuai dengan yang adik inginkan atau bagaimana?

KS056 Eee...sesuai kak ..

P Apakah metodenya menurut ade sudah bervariasi atau bagaimana?

KS057 Iya kak, tapi biasanya menggunakan metode ceramah, tanya jawab dan penugasan kak.

Petikan wawancara terkait dengan indikator di atas terhadap mahasiswa KS:

Kode Uraian Tanya Jawab

P Ooo,, begitu..Ok, lanjut, bagaimana menurut ade metode dosen dalam mengajar struktur aljabar?

SY065 *Iye bagus ji kak.*

Dari petikan wawancara di atas terlihat bahwa penggunaan metode dosen dalam mengajar sudah sesuai (SM051,KS056,SY065) dan cukup bervariasi (SM052,KS057).

Berdasarkan hasil observasi dan wawancara dapat dikatakan bahwa penggunaan metode dosen dalam mengajar materi struktur aljabar sudah cocok dan cukup bervariasi, sehingga penggunaan metode dosen dalam mengajar tidak mempengaruhi kesulitan mahasiswa dalam mempelajari materi tersebut.

c. Kondisi Gedung (Kelas)

Kondisi kelas akan menjadi faktor penyebab kesulitan belajar struktur aljabar apabila kondisi ruangan kelas tersebut panas, ruangan kelas yang dekat dengan jalan raya (keramaian), dan ruangan kelas yang tidak bersih. Selain itu, fasilitas yang kurang dalam kelas juga dapat mengganggu konsentrasi belajar mahasiswa.

Adapun hasil observasi terkait dengan indikator di atas, adalah sebagai berikut:

... Kondisi kelas yang digunakan belajar cukup memadai. Kelas memiliki ventilasi yang cukup dan ruangan kelas cukup bersih. Namun, banyak mahasiswa merasa kepanasan. Kebanyakan dari mereka mengeluh akibat ruangan kelas yang panas. Mereka tidak dapat berkonsentrasi dengan baik saat belajar. Selain itu, mahasiswa biasa terganggu dengan keributan kendaraan dan mahasiswa lain yang tidak belajar. Fasilitas yang ada dalam kelas belum memadai. Kelas tersebut memiliki papan tulis yang kurang layak untuk

digunakan, karena bocor-bocor dan bekas bekas tulisan yang susah terhapus. Selain itu, kursi yang digunakan ada yang tidak mempunyai sandaran dan meja pengalas. Hal ini membuat mahasiswa tidak nyaman dalam belajar.

Dari hasil observasi di atas tampak bahwa kondisi kelas yang digunakan belum terlalu kondusif. Ruangan yang panas, fasilitas belum memadai, dan kadang ada keributan yang mengganggu sehingga dapat mempengaruhi konsentrasi belajar mahasiswa.

Petikan wawancara terkait dengan indikator di atas terhadap mahasiswa SY:

- | <i>Kode</i> | <i>Uraian Tanya Jawab</i> |
|--------------|--------------------------------------------------------------------------------------------------------------------------------------|
| <i>P</i> | <i>Bagaimana menurut Anda tentang fasilitas yang ada dalam kelas ade?</i> |
| <i>SY066</i> | <i>Kurang kak, karena papan tulisnya saja nda bagus mi dipakai kak, jadi tulisan yang ada dipapan tulis kadang kurang jelas kak.</i> |
| <i>P</i> | <i>Selain itu?</i> |
| <i>SY067</i> | <i>Kursinya kak, tidak ada tempat sandarannya di belakang, dan juga ada yang tidak memiliki meja pengalas</i> |
| <i>P</i> | <i>Kalau kondisi kelasnya?</i> |
| <i>SY068</i> | <i>Baik ji kak, tapi biasa panas sekali.</i> |

Petikan wawancara terkait dengan indikator di atas terhadap mahasiswa SY:

Kode

Uraian Tanya Jawab

P Ok, lanjut. Bagaimana menurut ade tentang fasilitas yang ada dalam kelas?

SM053 Menurut saya kak fasilitasnya diruangan masi kurang .

P Kenapa Anda mengatakan seperti itu?

SM054 Papan tulisnya sudah jelek dipakai sehingga biasa tulisan kadang kurang jelas kak, dan, dikelas saya terdiri dari 45 mahasiswa kak terkadang kursi diruangan tidak cukup sehingga harus keseblah untuk mengambil kursi.

P Kalau suasana kelasnya bagaimana?

SM055 Suasanya di kelas kak kadang serius, kadang juga ribut kak.

P Knapa bisa ribut ade.?

SM056 Biasa kak, laki laki yang duduk dibelakang sering mengganggu temannya dan bercerita dibelakang.

P Hal-hal apa yang membuat ade terhambat sehingga sulit untuk berkonsentrasi belajar?

SM057 Dari pengaruh ruangan yang panas, serta teman diri kelas sebelah biasa ribut ketika dosennya tidak masuk.

Petikan wawancara terkait dengan indikator di atas terhadap mahasiswa KS:

Kode

Uraian Tanya Jawab

P Ok, lanjut. Bagaimana menurut ade tentang fasilitas yang ada

dalam kelas?

KS058 Belum memadai kak.

P Kenapa Anda mengatakan seperti itu?

KS059 Papan tulisnya sudah nda layak dipakai kak, karena udah banyak bekas tulisannya yang susah terhapus.

P Apa lagi dek?

KS060 kursinya juga tidak mendukung kak.

P Kenapa tidak mendukung kursinya?

KS061 Ada kursi yang nda memiliki meja pengalas serta sandarannya kak.

P Kalau suasana kelasnya bagaimana?

KS062 Kadang ribut kadang diam, bagitulah....

P Kalau suasananya?

KS063 Biasa panas kak.

P Hal-hal apa yang membuat ade terhambat sehingga sulit untuk berkonsentrasi belajar?

KS064 Dari pengaruh ruangan yang panas, kondisi teman teman yang biasa ribut.

Dari petikan wawancara di atas, tampak bahwa kondisi kelas tempat belajar mahasiswa panas (SY068,SM057,KS064) dan juga suasana kelas kadang rebut yang disebabkan oleh teman teman sendiri dan juga teman dari kelas sebelah

yang tidak belajar (SM055,KS062). Selain itu, fasilitas dalam kelas juga belum memadai seperti papan tulis dan kursi yang kurang layak dipakai (SY066,SM053,KS058,).

Berdasarkan hasil observasi dan wawancara di atas, dapat dikatakan bahwa kelas yang digunakan belajar mahasiswa dalam hal fasilitas dan kondisi kelas dapat mempengaruhi konsentrasi belajar mahasiswa. Jadi, kelas yang digunakan mahasiswa dalam mempelajari dan memahami materi struktur aljabar mempengaruhi kesulitan belajarnya

C. Pembahasan

Pada bagian ini akan dijawab pertanyaan pada Bab I, yaitu “1) apa kesulitan mahasiswa dalam memahami mata kuliah Struktur Aljabar pada angkatan 2012 Prodi Pendidikan Matematika fakultas Tarbiyah dan Keguruan UIN Alauddin Makassar?, 2) faktor-faktor apa yang menyebabkan sehingga terjadi kesulitan mahasiswa dalam memahami mata kuliah Struktur Aljabar pada angkatan 2012 Prodi Pendidikan Matematika fakultas Tarbiyah dan Keguruan UIN Alauddin Makassar?”. Adapun data yang dibahas adalah data yang valid dari hasil triangulasi data. Data yang valid itu diperoleh dengan melihat kesamaan data dari hasil observasi, tes diagnostik, dan wawancara.

1. Kesulitan Mahasiswa dalam Mempelajari dan Memahami Struktur Aljabar

Hasil analisis data berdasarkan tes aljabar yang dilakukan dan wawancara dengan mahasiswa menunjukkan bahwa mahasiswa mengalami kesulitan dalam menyelesaikan persoalan struktur aljabar yang diberikan. Kesulitan mahasiswa berupa kesulitan pemahaman konsep yang berkaitan dengan persoalan struktur aljabar yang

diberikan. Kesulitan mahasiswa tentang hal tersebut mengakibatkan mahasiswa menggunakan prosedur penyelesaian soal yang tidak benar atau bahkan mahasiswa tidak dapat mengerjakan soal yang diberikan.

Banyaknya kesalahan yang dilakukan mahasiswa pada pemahaman konsep pada setiap indikatornya berbeda-beda, indikator pertama yakni pemahaman konsep awal struktur aljabar. Indikator soal untuk pemahaman konsep tersebut yaitu mahasiswa mampu memahami dan mengaplikasikan konsep awal struktur aljabar tersebut dalam menjawab soal struktur aljabar. Namun banyak mahasiswa yang melakukan kesalahan dalam menjawab soal yang berkaitan dengan konsep awal stural tersebut diantaranya tidak dapat membuktikan sifat prasi pada himpunan, tidak dapan menunjukkan hukum pada operasi biner dan juga tidak dapat melakukan pengoperasian modulo. Hal tersebut dikarenakan mahasiswa tidak teliti dalam mengerjakan, lupa dan tidak tau langka pengerjaannya dan juga mahasiswa tidak begitu mengerti akan materi tersebut. Dalam hal ini bahwa pemahaman tentang konsep awal struktur aljabar mahasiswa masi kurang.

Indikator pemahaman konsep kedua yakni pemahaman konsep struktur aljabar I (teori grup). Indikator soal untuk pemahaman konsep tersebut yaitu mahasiswa mampu memahami dan mengaplikasikan konsep struktur aljabar I tersebut dalam menjawab soal struktur aljabar. Namun banyak mahasiswa yang melakukan kesalahan dalam menjawab soal yang berkaitan dengan konsep stural I tersebut diantaranya tidak dapat menunjukkan syarat syarat grup, kurang memahami apa yang ditanyakan dalam soal, kurang teliti dalam menunjukkan syarat syarat grup . Hal tersebut dikarenakan mahasiswa kurang memahami konsep awal struktur aljabar seperti yang tertera pada indikator 1 sehingga terjadi kesalahan dalam proses

pengerjaannya, mahasiswa juga tidak teliti dalam mengerjakan soal, lupa langkah pengerjaannya dan juga mahasiswa tidak begitu mengerti akan materi struktur aljabar I tersebut. Dalam hal ini bahwa pemahaman tentang konsep struktur aljabar I mahasiswa masih kurang.

Indikator pemahaman konsep ketiga yakni pemahaman konsep struktur aljabar II (teori ring). Indikator soal untuk pemahaman konsep tersebut yaitu mahasiswa mampu memahami dan mengaplikasikan konsep struktur aljabar II tersebut dalam menjawab soal struktur aljabar. Namun banyak mahasiswa yang melakukan kesalahan dalam menjawab soal yang berkaitan dengan konsep struktural tersebut II diantaranya tidak dapat menjawab soal yang diberikan, tidak menunjukkan syarat syarat ring, kurang teliti dalam menunjukkan syarat syarat ring . Hal tersebut dikarenakan mahasiswa kurang memahami materi sebelumnya yang pernah diberikan yakni pada Struktur aljabar I sehingga terjadi kesalahan dalam proses pengerjaannya, mahasiswa juga tidak teliti dalam mengerjakan soal, lupa langkah pengerjaannya dan juga mahasiswa tidak begitu mengerti akan materi pada struktur aljabar II tersebut. Dalam hal ini bahwa pemahaman tentang konsep struktur aljabar II mahasiswa masih kurang.

Konsep-konsep materi struktur aljabar yang dikemas dalam soal tersebut sebenarnya telah diajarkan kepada mahasiswa. Namun, dalam menyelesaikan persoalan struktur aljabar yang diberikan, mahasiswa cenderung melupakan konsep-konsep tersebut. Kelupaan mahasiswa tersebut menunjukkan bahwa siswa tidak memahami konsep yang terkait dalam persoalan struktur aljabar. Mahasiswa tidak memahami konsep yang berkaitan dengan persoalan struktur aljabar yang diberikan, hal ini menunjukkan hasil pembelajaran struktur aljabar yang diberikan kepada

mahasiswa tidak membuat konsep struktur aljabar tertanam dalam pikiran mahasiswa sehingga mahasiswa banyak melakukan kesalahan-kesalahan. Kesalahan kesalahan yang dilakukan mahasiswa dalam menyelesaikan persoalan struktur aljabar menandakan mahasiswa masih kesulitan dalam mempelajari dan memahami materi struktur aljabar. Dengan demikian dapat dikatakan memang benar bahwa siswa mengalami kesulitan dalam mempelajari dan memahami materi struktur aljabar.

2. Faktor-Faktor Penyebab Kesulitan Mahasiswa dalam Mempelajari dan Memahami Struktur Aljabar

Hasil analisis data berdasarkan observasi yang dilakukan dan wawancara dengan mahasiswa diperoleh beberapa faktor yang menyebabkan mahasiswa mengalami kesulitan dalam mempelajari dan memahami struktur aljabar. Faktor tersebut ditinjau dari faktor intern dan ekstern mahasiswa.

Faktor intern yaitu faktor yang berasal dari mahasiswa itu sendiri terdapat beberapa aspek yang mempengaruhi kesulitan belajar mahasiswa mempelajari struktur aljabar. Aspek-aspek itu adalah minat, motivasi, bakat, dan intelegensi mahasiswa. Minat mahasiswa dalam mempelajari dan memahami materi struktur aljabar masih kurang. Hal ini dapat dilihat dari sikap mahasiswa yang tidak memperhatikan dosen ketika menjelaskan materi yang diajarkan. Selain itu, mahasiswa juga kadang berbicara dengan temannya ketika dosen menjelaskan materi struktur aljabar. Kurangnya minat mahasiswa akan mengakibatkan kesulitan belajar bagi mahasiswa. Hal ini dapat dilihat dari pendapat Dalyono, yang menyatakan kurangnya minat seorang anak terhadap suatu pelajaran akan timbul kesulitan

belajar.¹ Dengan demikian memang benar bahwa minat seorang dapat mempengaruhi kesulitan belajarnya.

Motivasi mahasiswa dalam mempelajari dan memahami materi struktur aljabar masih kurang. Hal ini terlihat dari sikap mahasiswa yang acuh tak acuh terhadap pembelajaran dan usaha mahasiswa untuk memahami materi yang belum diketahui juga kurang. Motivasi mahasiswa yang kurang terhadap suatu pelajaran akan mempengaruhi kesulitan belajarnya. Hal ini sejalan dengan pendapat Dalyono, yang menyatakan bahwa anak yang mempunyai motivasi rendah tampak acuh tak acuh, perhatiannya tidak tertuju pada pelajaran, sehingga banyak mengalami kesulitan². Oleh karena itu, motivasi merupakan aspek yang dapat mempengaruhi kesulitan dalam belajar.

Bakat mahasiswa dalam mempelajari dan memahami materi struktur aljabar dapat dilihat dari kemampuan mahasiswa dalam memahami materi dan kemampuan menyelesaikan soal-soal yang berkaitan dengan materi struktur aljabar. Kemampuan mahasiswa dalam memahami dan menyelesaikan soal yang berkaitan dengan struktur aljabar yang lambat menunjukkan bahwa mahasiswa tersebut memiliki bakat yang rendah. Bakat mahasiswa yang rendah dapat mempengaruhi kesulitan belajarnya. Slameto menyatakan bahwa seseorang dapat diduga mengalami kesulitan belajar, kalau yang bersangkutan tidak berhasil mencapai taraf kualifikasi hasil belajar tertentu dalam batas-batas waktu tertentu.³ Oleh karena itu, bakat mahasiswa yang rendah dapat mempengaruhi kesulitan belajarnya.

¹ Dalyono, *Psikologi Pendidikan*, (Cet. VI; Jakarta: Rineka Cipta, 2010), h. 235.

² Ibid. hal 236.

³ Slameto, *Belajar dan Faktor-faktor yang Mempengaruhinya*, (Jakarta: Rieka Cipta, 2010) h.

Intelegensi mahasiswa dalam mempelajari materi struktur aljabar masih rendah. Hal ini dapat dilihat dari hasil nilai MID tes struktur aljabar dan hasil kerja pada tes diagnostik yang masi kurang, bahkan tidak dapat mengerjakan soal yang diberikan. Selain itu, mahasiswa juga tidak mudah menyelesaikan soal-soal struktur aljabar yang diberikan ketika pembelajaran berlangsung. Intelegensi mahasiswa yang rendah akan mempengaruhi kesulitan belajarnya. Hal ini sejalan dengan pendapat Dalyono yang menyatakan bahwa anak yang mempunyai intelegensi/IQ yang rendah akan banyak mengalami kesulitan belajar.⁴ Dengan demikian, intelegensi mahasiswa yang rendah dapat mempengaruhi kesulitan belajarnya.

Faktor ekstern yaitu faktor berasal dari luar mahasiswa, terdapat beberapa aspek yang mempengaruhi kesulitan belajar mahasiswa dalam memahami dan mempelajari struktur aljabar. Aspek tersebut adalah kondisi kelas yang kurang kondusif untuk belajar, seperti panas dan ribut. Selain itu, fasilitas kelas juga belum memadai. Hal ini dapat dilihat dari kursi mahasiswa yang berdempetan dan tidak memiliki sandaran, yang dapat mempengaruhi kenyamanan mahasiswa dalam belajar. Kondisi yang seperti ini dapat mengganggu konsentrasi belajar mahasiswa, sehingga dapat menyebabkan kesulitan belajar bagi mahasiswa. Menurut slametom menyatakan bahwa fasilitas fisik ruangan/kelas yang kurang memadai merupakan salah satu faktor yang menyebabkan kesulitan belajar.⁵

Untuk mengatasi aspek-aspek di atas dibutuhkan penanganan yang lebih, misalnya peran dosen dalam meningkatkan minat dan motivasi mahasiswa untuk belajar. Selain itu, dosen juga harus cakap dalam mendiagnosis penyebab kesulitan

⁴ Dalyono, *Pesikologi Pendidikan*, (Cet. VI; Jakarta: Rineka Cipta, 2010), h. 233.

⁵ Slameto, *Belajar dan Faktor-faktor yang Mempengaruhinya*, (Jakarta: Rieka Cipta, 2010) h. 65.

belajar, baik intern maupun ekstern, sehingga dapat mengambil tindakan yang tepat dalam menangani kesulitan yang dialami mahasiswa, misalnya pengajaran remedial, penyediaan fasilitas ruangan/kelas yang memadai.



BAB V

PENUTUP

A. Kesimpulan

Berdasarkan hasil penelitian dan analisis data yang diuraikan pada BAB IV, maka penulis mengambil kesimpulan sebagai berikut:

1. Kesulitan yang dialami mahasiswa pendidikan matematika UIN alauddin makassar angkatan 2012 dalam memahami matakuliah struktur aljabar yang berkaitan dengan pemahaman konsepnya yaitu pemahaman konsep awal, konsep struktur aljabar I dan konsep struktur aljabar II mahasiswa masih kurang. Hal tersebut membuat mahasiswa sulit dalam menjawab soal yang berkaitan dengan struktur aljabar.
2. Faktor faktor yang menyebabkan kesulitan belajar mahasiswa pendidikan matematika UIN alauddin makassar angkatan 2012 dalam mempelajari dan memahami matakuliah struktur aljabar berasal dua faktor yaitu faktor internal dan eksternal. Faktor internal yakni minat, motivasi, bakat dan intelegensi yang rendah. Dan faktor eksternal yaitu kondisi kelas, dalam hal ini suasana dan fasilitas yang belum memadai.

B. Saran

Berdasarkan hasil penelitian dan kesimpulan diatas, maka penulis ingin mengajukan beberapa saran:

1. Merujuk hasil penelitian ini, diharapkan para dosen yang mengajar matakuliah Struktur aljabar dapat melakukan pengajaran dengan baik dan mengajak mahasiswa untuk memahami konsep-konsep yang ada secara baik dan benar agar tertanam dalam kepala mahasiswa.
2. Merujuk hasil penelitian ini diharapkan mahasiswa agar lebih memperbanyak latihan soal soal yang berkaitan dengan struktur aljabar, mengulang kembali materi yang pernah diajarkan dan tidak menganggap sulit matakuliah struktur aljabar sehingga ada minat untuk mempelajarinya.
3. Merujuk hasil penelitian ini diharapkan kepada pihak kampus agar memperhatikan fasilitas ruangan guna memberi kenyamanan buat mahasiswa belajar.



DAFTAR PUSTAKA

- Abdurrahman, Mulyno. *Pendidikan Bagi Anaka Berkesulitan Belajar*. Jakarta: Rineka Cipta, 1999.
- Ahmad, Abu and Supriyono. *Psikologi Belajar*. Jakarta: PT. Asdi Mahasatya, 2004.
- Alwi, Marjani. *Mengapa Anak Malas Belajar?*. Makassar: Alauddin Uneversity Press, 2012
- Arikunto, Suharsimi. *Prosedur Penelitian Suatu Pendidikan Praktik*. Jakarta: Rineka Cipta, 2006.
- Arikunto, Suharsini. *Dasar-dasar Evaluasi pendidikan*. Jakarta: Bumi Aksara, 2011.
- Askury. “Kesulitan Belajar Matematika Permasalahan dan Alternatif Pemecahannya”. *Jurnal Matematika dan Pembelajaran*, vol.5no. 1 (Februari 1999).
- Anurrahman. *Belajar dan Pembelajaran*. Bandung: Alfabet, 2009.
- Bahari Djamarah, Syaiful. *Pesikologi Belajar*. Jakarta: Rineka Cipta, 2008.
- Bungin, Burhan. *Penelitian Kualitatif :Komunikasi, Ekonomi, Kebijakan publik, dan Ilmu sosial lainnya*. Jakarta : Kencana Pranada Media Group. 2007
- Departemen Agama RI. *Al-Qur'an dan Terjemahan*. Jakarta: Darusunnah, 2010.
- Dalyono. *Pesikologi Pendidikan*. Jakarta:Rineka Cipta, 2010.
- Haryono, Joko Bekti and Herry Agus , Susanto. *Meningkatkan Aktifitas Mahasiswa Melalui Pembelajaran Berbasis Masalah Mata Kuliah Struktur Aljabar*. Universitas Veteran Bangun Nusantara Sukoharjo. *Jurnal Matematika*, 9 Dec 2013.
- Hasbullah. *Dasar-Dasar Ilmu Pendidikan*. Jakarta : Raja Grafindo Persada, 2005.
- Jerry Dewyer dkk. “Assessing the Learning of Proofs in High School.” *International Journal Mathematics teaching and learning*. Vol. 2 no. 5(31 oktober 2011).
- Joseph, Yeo Kai Kow. “Secondary 2 Students’ Difficulties in Solving Non-Routine Problems”, *Jurnal Mathematics Education Academic Group 5*, no. 1 (2004)

- Leong, Kwan Eu. "Factors that Influence the Understanding of Good Mathematics Teaching". *Eurasia Journal of Mathematics, Science & Technology Education*, vol. 9 no (2013).
- Mardiyati, Sitti. *Penelitian Hasil Belajar*. Surakarta: UNS, 1994.
- Maisura. Remedial Teaching Matematika didasarkan pada Diagnosa Kesulitan Peserta didik Kelas II Madrasah Tsanawiyah. *Jurnal Didaktik Matematika*. Vol. 1 No. 1(April 2014).
- Mustamin, Sitti Hasmiah. *Pesikologi Pembelajaran Matematika*. Makassar: Alauddin University Press, 2013.
- Nata, Abuddin. *Perspektif Islam Tentang Strategi Pembelajaran*. Jakarta: Kencana, 2009.
- National Council of Teachers of Mathematic (NCTM). (2000). *Principle and Standards for School Mathematics*. NCTM.
- Ningning, Zhao. "Mathematics learning performance and Mathematics learning difficulties in China" *Juournal of Mathematic Science and Mathematic Education* , vol. 7 no. 3 (juni 2007).
- Rahman, Ulfiani. *Nuansa Baru Pesikologi Belajar*. Makassar: Alauddin University Press, 2012.
- Sistem Pndidikan Nasional. "Undang-Undag RI No.20 Tahun 2013". Bandung: Fokus Media, 2003.
- Slameto. *Belajar dan Faktor-Faktor yang Mempengaruhinya*. Jakarta: Rineka Cipta, 2010.
- Soemanto, Wasty. *Pesikologi Pendidikan LandasanKerja Pemimin Pendidikan*. Jakarta: Rineka Cipta, 2006.
- Sugiyono, Metode Penelitian Pendidikan: *Pendekatan Kuantitatif, Kualitatif, dan R&D*. Bandung: Alfabeta. 2008.
- Sukmadinata, Nana Syaodih. *Metode Penelitian Pendidikan*. Bandung: PT. Remaja Rosdakarya. 2009
- Sri windarti, "Dunia Matematika", dalam <http://sriwindarti.wordpress.com/2009/03/17/mengembangkan-evaluasi-alternatif/>, diakses 20 agustus 2014.

Suryabrata, Sumardi. *Pesikologi Pendidikan*. Jakarta: PT. Raja Grafindo, 2008.

Suradi Tahmir. *Teori Grup*. Makassar: Andira Publisher. 2004

Suradi Tahmir. *Teori Ring*. Makassar: Badan Penerbit Universitas Negeri Makssar. 2004

Yazdani, Mohammad A. "The Exclusion of the Student's Dynamic Misconceptions in College Algebra: a Pradigm of Diagnosis and Treatment." *Juournal of Mathematic Science and Mathematic Education* , vol. 1 no. 2 (september 2006).



Soal 1

Buktikanlah Jika A, B dan C masing masing himpunan dan subset dari himpunan S, maka berlaku

- $A \cap B = B \cap A$
- $A \cap (B \cup C) = (A \cap B) \cup (A \cap C)$
- $(A \cap B)^c = A^c \cup B^c$

Jawab

- Karena $A \cap B = \{ x \mid x \in A \text{ dan } x \in B \}$ maka
$$A \cap B = \{ x \mid x \in B \text{ dan } x \in A \}$$
$$= B \cap A.$$

- misalkan $x \in A \cap (B \cup C)$ sembarang, maka.

$$x \in A \text{ dan } x \in (B \cup C)$$

$$\leftrightarrow x \in A \text{ dan } (x \in B \text{ atau } x \in C)$$

$$\leftrightarrow (x \in A \text{ dan } x \in B) \text{ atau } (x \in A \text{ dan } x \in C)$$

$$\leftrightarrow x \in (A \cap B) \text{ atau } x \in (A \cap C)$$

$$\leftrightarrow x \in ((A \cap B) \cup (A \cap C))$$

Soal 2 (operasi biner)

Operasi $*$ didefinisikan pada himpunan bilangan real \mathbb{R} dengan $a*b = (1/2)ab$.

Akan ditunjukkan bahwa $*$ asosiatif dan komutatif.

Jawab :

$$\begin{aligned} \text{Karena } (a*b)*c &= (1/2 ab)*c \\ &= (1/2)((1/2 ab)c) \\ &= (1/4)(ab)c \end{aligned}$$

dan pada sisi lain

$$\begin{aligned} a*(b*c) &= a*((1/2) bc) \\ &= (1/2) a((1/2) bc) \\ &= (1/4)(ab)c \end{aligned}$$

untuk semua a, b dan c dalam \mathbb{R} maka $*$ asosiatif.

$$\begin{aligned} \text{Karena } a*b &= (1/2)ab \\ &= (1/2)ba = b*a \end{aligned}$$

untuk semua a, b dalam \mathbb{R} maka $*$ komutatif

soal 3 (operasi modulo)

$G_8 \{0,1,2,3,4,5,6,7\}$ tentukan hasil perkalian modulo 8 dalam G

Jawab :

Daftar cayley

Oprasi perkalian modulo 8 pada G_8

X_8	0	1	2	3	4	5	6	7
0	0	0	0	0	0	0	0	0
1	0	1	2	3	4	5	6	7
2	0	2	4	6	0	2	4	6
3	0	3	6	1	4	7	2	5
4	0	4	0	4	0	4	0	4
5	0	5	2	7	4	1	6	3
6	0	6	4	2	0	6	4	2
7	0	7	6	5	4	3	2	1

Soal 4 (grup)

Himpunan bilangan rasional merupakan grup terhadap operasi $+$.

Sistem ini dilambangkan dengan $\langle Q, + \rangle$ dengan $Q = \{ a/b \mid a, b \in \mathbb{Z} \text{ dan } b \neq 0 \}$.

Operasi penjumlahan didefinisikan dengan aturan

$$a/b + c/d = (ad + bc)/(bd)$$

akan dibuktikan bahwa Q grup berdasarkan sifat-sifat bilangan bulat.

Hukum tertutup

Misalkan $a/b, c/d \in Q$. Berdasarkan definisi operasi penjumlahan pada bilangan rasional didapat $(ad + bc)/(bd)$.

Karena operasi perkalian dan penjumlahan dalam bilangan bulat bersifat tertutup maka pembilang dan penyebutnya merupakan bilangan bulat. Karena $bd \neq 0$ maka bd juga tidak nol.

Berarti penjumlahan bilangan rasional bersifat tertutup.

Hukum assosiatif.

Misalkan $a/b, c/d$ dan $e/f \in Q$.

Akan ditunjukkan bahwa sifat assosiatif berlaku.

$$(a/b + c/d) + e/f = (ad + bc)/(bd) + e/f$$

$$= [(ad + bc)f + (bd)e] / (bd)f$$

$$= [(ad)f + (bc)f + (bd)e] / (bd)f$$

$$= [a(df) + b(cf) + b(de)] / b(df)$$

$$= a/b + (cf + de) / (df)$$

$$= a/b + (c/d + e/f).$$

Berarti sifat asosiatif berlaku.

Hukum identitas

Elemen 0/1 merupakan identitas karena $0/1 + a/b = (0 \cdot b + 1 \cdot a) / (1 \cdot b)$

$$= (0 + a) / b$$

$$= a/b.$$

Pada sisi lain, $a/b + 0/1 = (a \cdot 1 + b \cdot 0) / (b \cdot 1)$

$$= (a + 0) / b$$

$$= a/b.$$

Hukum invers

Untuk sebarang anggota $a/b \in \mathbb{Q}$ akan ditunjukkan bahwa $(-a)/b$ merupakan inversnya.

Jelas bahwa $(-a)/b \in \mathbb{Q}$. Anggota $(-a)/b$ merupakan invers a/b karena

$$a/b + (-a)/b = ab + b(-a)/(bb)$$

$$= (ab + (-a)b) / (bb)$$

$$= 0 \cdot b / (bb)$$

$$= 0 / b$$

$$= 0 / 1.$$

Terbukti \mathbb{Q} grup

Soal 5

Misalkan $G = \{0, 1, 2, 3, 4, 5\}$ adalah merupakan himpunan dari Z_6 . Tunjukkan bahwa G adalah suatu

Grup terhadap penjumlahan $(G, +)$ dan apakah $(G, +)$ juga merupakan grup komutatif.

Penyelesaian :

Daftar Cayley $G = \{0, 1, 2, 3, 4, 5\}$ terhadap $(G, +)$

+	0	1	2	3	4	5
0	0	1	2	3	4	5
1	1	2	3	4	5	0
2	2	3	4	5	0	1
3	3	4	5	0	1	2
4	4	5	0	1	2	3
5	5	0	1	2	3	4

Dari tabel diatas akan ditunjukkan bahwa $G = \{0, 1, 2, 3, 4, 5\}$ merupakan

suatu Grup terhadap penjumlahan $(G, +)$, yaitu :

a. Tertutup

Ambil sebarang nilai dari G

misalkan $0, 1, 2, 3, 4, 5 \in G$

$$1 + 2 = 3$$

$$1 + 3 = 4$$

$$1 + 4 = 5$$

$$1 + 5 = 0$$

karena hasilnya $0, 3, 4, 5 \in G$, maka tertutup terhadap G

b. Asosiatif

Ambil sebarang nilai dari G

misalkan $a = 2, b = 4$ dan $c = 5 \in G$

$$(a + b) + c = (2 + 4) + 5 = 0 + 5 = 5$$

$$a + (b + c) = 2 + (4 + 5) = 2 + 3 = 5$$

Sehingga :

$$(a + b) + c = a + (b + c) = 5 \text{ maka } G \text{ asosiatif}$$

c. Adanya unsur satuan atau identitas ($e = 0$, terhadap penjumlahan) Ambil sebarang nilai dari G

• misalkan $0 \in G$

$$0 + e = e + 0 = 0$$

• misalkan $1 \in G$

$$1 + e = e + 1 = 1$$

• misalkan $2 \in G$

$$2 + e = e + 2 = 2$$

• misalkan $3 \in G$

$$3 + e = e + 3 = 3$$

• misalkan $4 \in G$

$$4 + e = e + 4 = 4$$

• misalkan $5 \in G$

$$5 + e = e + 5 = 5$$

maka G ada unsur satuan atau identitas

d. Adanya unsur balikan atau invers

• Ambil sebarang nilai dari G , misalkan $0 \in G$, pilih $0 \in G$,
sehingga $0 + 0 = 0 = e$, maka $(0)^{-1} = 0$

• Ambil sebarang nilai dari G , misalkan $1 \in G$, pilih $5 \in G$,
sehingga $1 + 5 = 0 = e$, maka $(1)^{-1} = 5$

• Ambil sebarang nilai dari G , misalkan $2 \in G$, pilih $4 \in G$,
sehingga $2 + 4 = 0 = e$, maka $(2)^{-1} = 4$

• Ambil sebarang nilai dari G , misalkan $3 \in G$, pilih $3 \in G$,
sehingga $3 + 3 = 0 = e$, maka $(3)^{-1} = 3$

• Ambil sebarang nilai dari G , misalkan $4 \in G$, pilih $2 \in G$,
sehingga $4 + 2 = 0 = e$, maka $(4)^{-1} = 2$

• Ambil sebarang nilai dari G , misalkan $5 \in G$, pilih $1 \in G$,
sehingga $5 + 1 = 0 = e$, maka $(5)^{-1} = 1$

maka G ada unsur balikan atau invers

Jadi, $G = \{0, 1, 2, 3, 4, 5\}$ merupakan Grup terhadap penjumlahan $(G, +)$.

Sekarang akan ditunjukkan sifat komutatif dari Grup tersebut. Ambil sebarang nilai dari G , misalkan 1 dan $5 \in G$ (pada tabel Cayley)

$$1 + 5 = 0$$

$$5 + 1 = 0$$

$$\text{sehingga } 1 + 5 = 5 + 1 = 0$$

Karena Grup tersebut memenuhi sifat komutatif, maka Grup tersebut adalah Grup Komutatif atau Grup Abelian terhadap penjumlahan $(G, +)$.

Soal 6

1 Himpunan bilangan bulat, yang dinotasikan dengan Z adalah suatu ring dibawah operasi penjumlahan dan perkalian pada bilangan bulat yang berturut-turut dinotasikan dengan $+$ dan \cdot .

Bukti: Berdasarkan postulat-postulat pada bilangan bulat, yaitu :

1. Postulat-postulat penjumlahan.

Ada suatu operasi biner yang didefinisikan di Z yang disebut penjumlahan dan dinotasikan dengan $+$, yang memenuhi kondisi sebagai berikut :

- a. Z tertutup terhadap penjumlahan.
- b. Penjumlahan di Z asosiatif.
- c. Z memuat satu elemen 0 yaitu elemen netral (nol) untuk penjumlahan.
- d. Untuk setiap $x \in Z$, terdapat suatu invers penjumlahan dari x di Z , dinotasikan dengan $-x$, sedemikian sehingga $x + (-x) = (-x) + x = 0$.
- e. Penjumlahan di Z bersifat komutatif.

2. Postulat-postulat perkalian.

Ada suatu operasi biner yang didefinisikan di Z yang disebut perkalian dan dinotasikan dengan $.$, yang memenuhi kondisi sebagai berikut :

- a. Z tertutup dibawah perkalian.
- b. Perkalian di Z bersifat asosiatif.
- c. Z memuat suatu elemen 1 yang berbeda dengan elemen 0 yaitu elemen identitas untuk perkalian.
- d. Perkalian di Z bersifat komutatif.

3. Hukum distributif, $x.(y + z) = x.y + x.z$ dipenuhi untuk setiap $x, y, z \in Z$.

dan karena perkalian di Z bersifat komutatif, maka

$$(y + z) . x = x . (y + z) = x . y + x . z = y . x + z . x$$

sehingga kedua hukum distributif yang disyaratkan untuk menjadi ring dipenuhi. Jadi $(Z, +, .)$ adalah ring.

	<p>Jawab :</p> <p>Himpunan bilangan rasional merupakan grup terhadap operasi +.</p> <p>Sistem ini dilambangkan dengan $(Q,+)$ dengan $Q= \{ a/b \mid a, b \in \mathbb{Z} \text{ dan } b \neq 0 \}$.</p> <p>Operasi penjumlahan didefinisikan dengan aturan</p> $a/b + c/d = (ad + bc)/(bd)$ <p>akan dibuktikan bahwa Q grup berdasarkan sifat-sifat bilangan bulat.</p> <p>Syarat Syarat grup :</p> <ol style="list-style-type: none"> 1. Hukum tertutup <p>Misalkan $a/b, c/d \in Q$. Berdasarkan definisi operasi penjumlahan pada bilangan rasional didapat $(ad + bc)/(bd)$.</p> <p>Karena operasi perkalian dan penjumlahan dalam bilangan bulat bersifat tertutup maka pembilang dan penyebutnya merupakan bilangan bulat. Karena b dan d tidak nol maka bd juga tidak nol.</p> <p>Berarti penjumlahan bilangan rasional bersifat tertutup.</p> 2. Hukum asosiatif. <p>Misalkan $a/b, c/d$ dan $e/f \in Q$.</p> <p>Akan ditunjukkan bahwa sifat asosiatif berlaku.</p> $\begin{aligned} (a/b + c/d) + e/f &= (ad + bc)/(bd) + e/f \\ &= [(ad + bc)f + (bd)e] / (bdf) \\ &= [(ad)f + (bc)f + (bd)e] / (bdf) \\ &= [a(df) + b(cf) + b(de)] / b(df) \\ &= a/b + (cf + de) / (df) \\ &= a/b + (c/d + e/f). \end{aligned}$ <p>Berarti sifat asosiatif berlaku.</p> 3. Hukum identitas <p>Elemen $0/1$ merupakan identitas karena</p> $\begin{aligned} 0/1 + a/b &= (0 \cdot b + 1 \cdot a) / (1 \cdot b) \\ &= (0 + a) / b \\ &= a/b. \end{aligned}$ <p>Pada sisi lain,</p> $a/b + 0/1 = (a \cdot 1 + b \cdot 0) / (b \cdot 1)$ 	<p>4</p> <p>6</p> <p>5</p>	<p>20</p>
--	------------------------------------------------------------------------------------------------------------------------------------------------------------------------------------------------------------------------------------------------------------------------------------------------------------------------------------------------------------------------------------------------------------------------------------------------------------------------------------------------------------------------------------------------------------------------------------------------------------------------------------------------------------------------------------------------------------------------------------------------------------------------------------------------------------------------------------------------------------------------------------------------------------------------------------------------------------------------------------------------------------------------------------------------------------------------------------------------------------------------------------------------------------------------------------------------------------------------------------------------------------------------------------------------------------------------------------------------------------------------------------------------------------------------------------------------------------------------------------------------------------------------------------------------------------------------------------------------------------------------------------------------------------------------------------------------------------------------------------------------------------------------	----------------------------	-----------

$$= (a+0) / b$$

$$= a/b.$$

Berarti hukum identitas berlaku

4. Hukum invers

Untuk sebarang anggota $a/b \in Q$ akan ditunjukkan bahwa $(-a)/b$ merupakan inversnya.

Jelas bahwa $(-a)/b \in Q$. Anggota $(-a)/b$ merupakan invers a/b karena

$$a/b + (-a)/b = ab + b(-a)/(bb)$$

$$= (ab + (-a)b) / (bb)$$

$$= 0.b / (bb)$$

$$= 0 / b$$

$$= 0 / 1.$$

Karena memenuhi semua syarat tersebut maka terbukti Q grup

5

5. Misalkan $G = \{0, 1, 2, 3, 4, 5\}$ adalah merupakan himpunan dari Z_6 .
Tunjukkan bahwa G adalah suatu Grup terhadap penjumlahan $(G, +)$ dan apakah $(G,+)$ juga merupakan grup komutatif.!

Jawab :

Misalkan $G = \{0, 1, 2, 3, 4, 5\}$ adalah merupakan himpunan dari Z_6

Akan ditunjukkan bahwa G adalah suatu Grup terhadap penjumlahan $(G, +)$ dan $(G,+)$ juga merupakan grup komutatif.

Daftar Cayley $G = \{0, 1, 2, 3, 4, 5\}$ terhadap $(G, +)$


+	0	1	2	3	4	5
0	0	1	2	3	4	5
1	1	2	3	4	5	0
2	2	3	4	5	0	1
3	3	4	5	0	1	2
4	4	5	0	1	2	3
5	5	0	1	2	3	4

4

	<p>Dari table diatas akan ditunjukkan bahwa $G = \{0, 1, 2, 3, 4, 5\}$ merupakan Suatu Grup terhadap penjumlahan $(G, +)$, yaitu :</p> <p>a. Tertutup</p> <p>Ambil sebarang nilai dari G</p> <p>misalkan $0, 1, 2, 3, 4, 5 \in G$</p> <p>$1 + 2 = 3$</p> <p>$1 + 3 = 4$</p> <p>$1 + 4 = 5$</p> <p>$1 + 5 = 0$</p> <p>karena hasilnya $0, 3, 4, 5 \in G$, maka tertutup terhadap G</p> <p>b. Asosiatif</p> <p>Ambil sebarang nilai dari G</p> <p>misalkan $a = 2, b = 4$ dan $c = 5 \in G$</p> <p>$(a + b) + c = (2 + 4) + 5 = 0 + 5 = 5$</p> <p>$a + (b + c) = 2 + (4 + 5) = 2 + 3 = 5$</p> <p>Sehingga :</p> <p>$(a + b) + c = a + (b + c) = 5$ maka G asosiatif</p> <p>c. Adanya unsure satuan atau identitas ($e = 0$, terhadap penjumlahan)</p> <p>Ambil sebarang nilai dari G</p> <ul style="list-style-type: none"> • misalkan $0 \in G$ <p>$0 + e = e + 0 = 0$</p> <ul style="list-style-type: none"> • misalkan $1 \in G$ <p>$1 + e = e + 1 = 1$</p> <ul style="list-style-type: none"> • misalkan $2 \in G$ <p>$2 + e = e + 2 = 2$</p>	<p>4</p> <p>5</p> <p>5</p>	<p>25</p>
--	--------------------------------------------------------------------------------------------------------------------------------------------------------------------------------------------------------------------------------------------------------------------------------------------------------------------------------------------------------------------------------------------------------------------------------------------------------------------------------------------------------------------------------------------------------------------------------------------------------------------------------------------------------------------------------------------------------------------------------------------------------------------------------------------------------------------------------------------------------------------------------------------------------------------------------------------------------------------------------------------------------------------------------------------------------------------------------------------------------------------------------------------------------------------------------------------------------------------------------------------------------------------------------------------------------------------------	----------------------------	-----------

<ul style="list-style-type: none"> • misalkan $3 \in G$ $3 + e = e + 3 = 3$ <ul style="list-style-type: none"> • misalkan $4 \in G$ $4 + e = e + 4 = 4$ <ul style="list-style-type: none"> • misalkan $5 \in G$ $5 + e = e + 5 = 5$ <p>maka G ada unsur satuan atau identitas</p> <p>d. Adanya unsure balikan atau invers</p> <ul style="list-style-type: none"> • Ambil sebarang nilai dari G, misalkan $0 \in G$, pilih $0 \in G$, sehingga $0 + 0 = 0 = e$, maka $(0)^{-1} = 0$ • Ambil sebarang nilai dari G, misalkan $1 \in G$, pilih $5 \in G$, sehingga $1 + 5 = 0 = e$, maka $(1)^{-1} = 5$ • Ambil sebarang nilai dari G, misalkan $2 \in G$, pilih $4 \in G$, sehingga $2 + 4 = 0 = e$, maka $(2)^{-1} = 4$ • Ambil sebarang nilai dari G, misalkan $3 \in G$, pilih $3 \in G$, sehingga $3 + 3 = 0 = e$, maka $(3)^{-1} = 3$ • Ambil sebarang nilai dari G, misalkan $4 \in G$, pilih $2 \in G$, sehingga $4 + 2 = 0 = e$, maka $(4)^{-1} = 2$ • Ambil sebarang nilai dari G, misalkan $5 \in G$, pilih $1 \in G$, sehingga $5 + 1 = 0 = e$, maka $(5)^{-1} = 1$ <p>maka G ada unsure balikan atau invers</p> <p>Jadi, $G = \{0, 1, 2, 3, 4, 5\}$ merupakan Grup terhadap penjumlahan $(G, +)$.</p> <p>Sekarang akan ditunjukkan sifat komutatif dari Grup tersebut. Ambil sebarang nilai dari G, misalkan 1 dan $5 \in G$ (pada table Cayley)</p> $1 + 5 = 0$	5	2
----------------------------------------------------------------------------------------------------------------------------------------------------------------------------------------------------------------------------------------------------------------------------------------------------------------------------------------------------------------------------------------------------------------------------------------------------------------------------------------------------------------------------------------------------------------------------------------------------------------------------------------------------------------------------------------------------------------------------------------------------------------------------------------------------------------------------------------------------------------------------------------------------------------------------------------------------------------------------------------------------------------------------------------------------------------------------------------------------------------------------------------------------------------------------------------------------------------------------------------------------------------------------------------------------------------------------------------------------------------------------------------------------------------------------------------------------------------------------------------------------------------------------------------------------------------------------------------------------------------------------------------------------------------------------------------------------------------------------------------------------------------------------------------------------------------------------------------------------------------------------------------------------------------------------------------------------------------------------	---	---

	<p>d. Perkalian di Z bersifat komutatif.</p> <p>3. Hukum distributif, $x.(y + z) = x.y + x.z$ dipenuhi untuk setiap $x, y, z \in Z$.</p> <p>Dan karena perkalian di Z bersifat komutatif, maka</p> $(y + z) . x = x . (y + z) = x . y + x . z = y . x + z . x$ <p>Sehingga ke dua hokum distibutif yang disyaratkan untuk menjadi ring dipenuhi. Jadi $(Z, +, .)$ adalah ring.</p>	5	
	Total Skor		100



Kisi-Kisi Soal Test Pemahaman Konsep

Mata Kuliah : Struktur Aljabar

Kelas : Pend. Matematika 3,4 & 5,6

Universitas Islam Negeri Alauddin Makassar

Angkatan 2012

Variabel	Indikator	Bentuk Instrumen			Aspek yang Dinilai	Kesalahan dalam pengerjaan soal
		JT	BT	ITEM		
Pemahaman Konsep	• Memahami konsep awal/ materi prasyarat struktur aljabar	Tes Tertulis	Essay	3	C2, dan C3	<ol style="list-style-type: none"> 1. Kesalahan keterampilan proses 2. Kesalahan kecerobohan/ kurang cermat 3. Kesalahan memahami soal 4. Kesalahan penggunaan konsep 5. Kesalahan notasi
	• Memahami konsep teori grup	Tes Tertulis	Essay	2	C2 dan C3	
	• Memahami konsep teori ring	Tes Tertulis	Essay	1	C2 dan C3	

TES PEMAHAMAN KONSEP STRUKTUR ALJABAR

Universitas : UIN Alauddin Makassar

Mata pelajaran : Struktur Aljabar

Semester /Angkatan : VI (Enam)/2012

Kerjakanlah soal uraian dibawah ini dengan jujur, tepat dan benar

1. Buktikanlah Jika A, B dan C masing masing himpunan dan subset dari himpunan S, maka berlaku

$$A \cap (B \cup C) = (A \cap B) \cup (A \cap C)$$

2. Operasi * didefinisikan pada himpunan bilangan real R dengan $a*b = (1/2)ab$. Akan ditunjukkan bahwa * asosiatif dan komutatif.
3. $G_8 \{0,1,2,3,4,5,6,7\}$ tentukan hasil perkalian modulo 8 dalam G
4. Misalkan Q Himpunan bilangan rasional dengan operasi penjumlahan, maka sistem ini dilambangkan dengan $(Q,+)$ dengan $Q = \{ a/b \mid a, b \in \mathbb{Z} \text{ dan } b \neq 0 \}$. Tunjukkan bahwa Q merupakan grup.
5. Misalkan $G = \{0, 1, 2, 3, 4, 5\}$ adalah merupakan himpunan dari \mathbb{Z}_6 . Tunjukan bahwa G adalah suatu Grup terhadap penjumlahan $(G, +_6)$ dan apakah $(G,+_6)$ juga merupakan grup komutatif.
6. Satu Himpunan bilangan bulat, yang dinotasikan dengan Z adalah suatu ring dibawah operasi penjumlahan dan perkalian pada bilangan bulat yang berturut-turut dinotasikan dengan + dan .

*****SELAMAT MENGERJAKAN*****

FOTO FOTO SAAT OBSERVASI





**DAFTAR NAMA MAHASISWA PEND. MATEMATIKA
ANKATAN 2012 UIN ALAUDDIN MAKASSAR**

Berikut adalah nama siswa yang ikut tes diagnostik:

NO	NIM	NAMA
1	20700112102	SYUWANDI
2	20700112108	ANUGRAH LESTARI
3	20700112109	ILMIAH
4	20700112115	SYAMSIR
5	20700112112	FARAH KARIMAH
6	20700112125	MURNIATI
7	20700112129	BUDI
8	20700112149	SASMITA INDAH
9	20700112139	SYAMSUARDI
10	20700112134	AMALIAH PUSPITA SARI
11	20700112053	ANDI KASTIAR LATIF
12	20700112058	JUSDAR
13	20700112060	SRI PUTRI AYU
14	20700112073	KASMAWATI
15	20700112076	MUTMAINNAH
16	20700112083	WILDANA
17	20700112089	ILHAM HADRATI
18	20700112072	MUH. AMINUDDIN
19	20700112088	NURFAJRIAH PURNAMASARI
20	20700112061	FEFRI WAHIDA

KUNCI JAWABAN

1. Buktikanlah Jika A, B dan C masing masing himpunan dan subset dari himpunan S, maka berlaku

$$A \cap (B \cup C) = (A \cap B) \cup (A \cap C)$$

Penyelesaian:

- misalkan $x \in A \cap (B \cup C)$ sembarang, maka.

$$x \in A \text{ dan } x \in (B \cup C)$$

$$\Leftrightarrow x \in A \text{ dan } (x \in B \text{ atau } x \in C)$$

$$\Leftrightarrow (x \in A \text{ dan } x \in B) \text{ atau } (x \in A \text{ dan } x \in C)$$

$$\Leftrightarrow x \in (A \cap B) \text{ atau } x \in (A \cap C)$$

$$\Leftrightarrow x \in (A \cap B) \cup (A \cap C)$$

Karena $x \in A \cap (B \cup C)$ diambil sembarang, maka dapat disimpulkan

$$\forall A \cap (B \cup C) \subseteq (A \cap B) \cup (A \cap C) \dots \dots \dots (1)$$

- misalkan $y \in (A \cap B) \cup (A \cap C)$ sembarang, maka.

$$y \in (A \cap B) \text{ atau } y \in (A \cap C)$$

$$\Leftrightarrow (y \in A \text{ dan } y \in B) \text{ atau } (y \in A \text{ dan } y \in C)$$

$$\Leftrightarrow y \in A \text{ dan } (y \in B \text{ atau } y \in C)$$

$$\Leftrightarrow y \in A \text{ dan } y \in (B \cup C)$$

$$\Leftrightarrow y \in A \cap (B \cup C)$$

Karena $y \in (A \cap B) \cup (A \cap C)$ diambil sembarang, maka dapat disimpulkan

$$\forall (A \cap B) \cup (A \cap C) \subseteq A \cap (B \cup C) \dots \dots \dots (2)$$

dari pernyataan (1) dan (2) dapat disimpulkan bahwa

$$A \cap (B \cup C) = (A \cap B) \cup (A \cap C)$$

2. Operasi $*$ didefinisikan pada himpunan bilangan real \mathbb{R} dengan $a*b = \left(\frac{1}{2}\right)ab$.

Tunjukkan bahwa $*$ asosiatif dan komutatif.!

Penyelesaian :

- Akan di tunjukkan bahwa $(a*b)*c = a*(b*c)$

$$\text{Karena } (a*b)*c = \left(\left(\frac{1}{2}\right)ab\right)*c$$

$$= \left(\frac{1}{2}\right)\left(\left(\left(\frac{1}{2}\right)ab\right)c\right)$$

$$= \left(\frac{1}{4}\right)abc$$

Dan pada sisi lain

$$a*(b*c) = a * \left(\left(\frac{1}{2}\right)bc\right)$$

$$= \left(\frac{1}{2}\right)\left(\left(\left(\frac{1}{2}\right)bc\right)a\right)$$

$$= \left(\frac{1}{4}\right)abc$$

Untuk semua a, b dan c dalam \mathbb{R} maka $*$ asosiatif.

- Akan di tunjukkan bahwa $a*b = b*a$

$$\text{Karena } a*b = \left(\frac{1}{2}\right)ab$$

$$= \left(\frac{1}{2}\right)ba = b*a$$

Untuk semua a, b dalam \mathbb{R} maka $*$ komutatif

3. $G_8 \{0,1,2,3,4,5,6,7\}$ tentukan hasil perkalian modulo 8 dalam G

penyelesaian :

Diketahui $G_8 \{0,1,2,3,4,5,6,7\}$,

Tabel Daftar cayley Oprasi perkalian modulo 8 pada G

X_8	0	1	2	3	4	5	6	7
0	0	0	0	0	0	0	0	0
1	0	1	2	3	4	5	6	7
2	0	2	4	6	0	2	4	6
3	0	3	6	1	4	7	2	5
4	0	4	0	4	0	4	0	4
5	0	5	2	7	4	1	6	3
6	0	6	4	2	0	6	4	2
7	0	7	6	5	4	3	2	1

4. Misalkan Q Himpunan bilangan rasional dengan operasi penjumlahan, maka sistem ini dilambangkan dengan $(Q,+)$ dengan $Q = \{ a/b \mid a, b \in \mathbb{Z} \text{ dan } b \neq 0 \}$. Tunjukkan bahwa Q merupakan grup.

Penyelesaian :

Syarat Syarat grup :

- 1) Hukum tertutup

Misalkan $a/b, c/d \in Q$. Berdasarkan definisi operasi penjumlahan pada bilangan rasional didapat $(ad+ bc)/(bd)$.

Karena operasi perkalian dan penjumlahan dalam bilangan bulat bersifat tertutup maka pembilang dan penyebutnya merupakan bilangan bulat. Karena b dan d tidak nol maka bd juga tidak nol.

Berarti penjumlahan bilangan rasional bersifat tertutup.

- 2) Hukum assosiatif.

Misalkan $\frac{a}{b}, \frac{c}{d}$ dan $\frac{e}{f} \in Q$.

Akan ditunjukkan bahwa berlaku sifat asosiatif yakni $\left(\frac{a}{b} + \frac{c}{d}\right) + \frac{e}{f} = \frac{a}{b} + \left(\frac{c}{d} + \frac{e}{f}\right)$

$$\begin{aligned}\left(\frac{a}{b} + \frac{c}{d}\right) + \frac{e}{f} &= \left(\frac{ad + bc}{bd}\right) + \frac{e}{f} \\ &= \frac{(ad + bc)f + (bd)e}{(bd)f} \\ &= \frac{(ad)f + (bc)f + (bd)e}{(bd)f} \\ &= \frac{a(df) + b(cf) + b(de)}{b(df)} \\ &= \frac{a}{b} + \frac{(cf + de)}{df} \\ &= \frac{a}{b} + \left(\frac{c}{d} + \frac{e}{f}\right)\end{aligned}$$

Berarti sifat asosiatif berlaku.

3) Hukum identitas

Elemen $\frac{0}{1}$ merupakan identitas karena

$$\begin{aligned}\frac{0}{1} + \frac{a}{b} &= \frac{0 \cdot b + 1 \cdot a}{1 \cdot b} \\ &= \frac{0 + a}{b} \\ &= \frac{a}{b}\end{aligned}$$

Pada sisi lain,

$$\begin{aligned}\frac{a}{b} + \frac{0}{1} &= \frac{1 \cdot a + 0 \cdot b}{1 \cdot b} \\ &= \frac{a + 0}{b} \\ &= \frac{a}{b}\end{aligned}$$

Berarti hukum identitas berlaku

4) Hukum invers

Untuk sebarang anggota $\frac{a}{b} \in \mathbb{Q}$ akan ditunjukkan bahwa $-\frac{a}{b}$ merupakan inversnya.

Jelas bahwa $-\frac{a}{b} \in \mathbb{Q}$. Anggota $-\frac{a}{b}$ merupakan invers $\frac{a}{b}$ karena

$$\frac{a}{b} + \left(-\frac{a}{b}\right) = \left(-\frac{a}{b}\right) + \frac{a}{b} = 0$$

Bukti

$$\begin{aligned} \frac{a}{b} + \left(-\frac{a}{b}\right) &= \frac{a + (-a)}{b} \\ &= \frac{0}{b} \\ &= 0 \end{aligned}$$

Karena memenuhi semua syarat tersebut maka terbukti \mathbb{Q} grup

5. Misalkan $G = \{0, 1, 2, 3, 4, 5\}$ adalah merupakan himpunan dari Z_6 . Tunjukkan bahwa G adalah suatu Grup terhadap penjumlahan $(G, +_6)$ dan apakah $(G, +_6)$ juga merupakan grup komutatif.

Penyelesaian :

Misalkan $G = \{0, 1, 2, 3, 4, 5\}$ adalah merupakan himpunan dari Z_6

Akan ditunjukkan bahwa G adalah suatu Grup terhadap penjumlahan $(G, +_6)$ dan $(G, +_6)$ juga merupakan grup komutatif.

Tabel 4.6 Daftar Cayley operasi penjumlahan modulo 5 pada G

$+_6$	0	1	2	3	4	5
0	0	1	2	3	4	5
1	1	2	3	4	5	0
2	2	3	4	5	0	1
3	3	4	5	0	1	2
4	4	5	0	1	2	3
5	5	0	1	2	3	4

Dari table diatas akan ditunjukkan bahwa $G = \{0, 1, 2, 3, 4, 5\}$ merupakan

Suatu Grup terhadap penjumlahan $(G, +_6)$, yaitu :

a. Tertutup

Ambil sebarang nilai dari G

misalkan $0, 1, 2, 3, 4, 5 \in G$

$$1 + 2 = 3$$

$$1 + 3 = 4$$

$$1 + 4 = 5$$

$$1 + 5 = 0$$

Karena hasilnya $0, 3, 4, 5 \in G$, maka tertutup terhadap G

b. Asosiatif

$\forall a, b, c \in G$ berlaku $a +_6(b +_6 c) = (a +_6 b) +_6 c$ sehingga terbukti asiosiatif

Akan ditunjukkan ambil sebarang nilai dari G

misalkan $a = 2, b = 4$ dan $c = 5 \in G$

$$(a + b) + c = (2 + 4) + 5 = 0 + 5 = 5$$

$$a + (b + c) = 2 + (4 + 5) = 2 + 3 = 5$$

Sehingga :

$$(a + b) + c = a + (b + c) = 5 \text{ maka } G \text{ asosiatif}$$

c. Adanya unsur satuan atau identitas ($e = 0$, terhadap penjumlahan)

$\exists e = 0 \in G \ni a +_6 e = e +_6 a = a \forall a \in G$ sehingga terbukti memiliki identitas.

Akan ditunjukkan, ambil sebarang nilai dari G

• misalkan $0 \in G$

$$0 + e = e + 0 = 0$$

• misalkan $1 \in G$

$$1 + e = e + 1 = 1$$

• misalkan $2 \in G$

$$2 + e = e + 2 = 2$$

• misalkan $3 \in G$

$$3 + e = e + 3 = 3$$

- misalkan $4 \in G$

$$4 + e = e + 4 = 4$$

- misalkan $5 \in G$

$$5 + e = e + 5 = 5$$

maka G ada unsur satuan atau identitas

d. Adanya unsur balikan atau invers

$\forall a \in G \exists a^{-1} \in G \ni a +_6 a^{-1} = a^{-1} +_6 a = e \quad \forall e \in G$ sehingga terbukti memiliki invers.

Akan ditunjukkan sifat tersebut

- Ambil sebarang nilai dari G , misalkan $0 \in G$, pilih $0 \in G$, sehingga $0 + 0 = 0 = e$, maka $(0)^{-1} = 0$

- Ambil sebarang nilai dari G , misalkan $1 \in G$, pilih $5 \in G$, sehingga $1 + 5 = 0 = e$, maka $(1)^{-1} = 5$

- Ambil sebarang nilai dari G , misalkan $2 \in G$, pilih $4 \in G$, sehingga $2 + 4 = 0 = e$, maka $(2)^{-1} = 4$

- Ambil sebarang nilai dari G , misalkan $3 \in G$, pilih $3 \in G$, sehingga $3 + 3 = 0 = e$, maka $(3)^{-1} = 3$

- Ambil sebarang nilai dari G , misalkan $4 \in G$, pilih $2 \in G$, sehingga $4 + 2 = 0 = e$, maka $(4)^{-1} = 2$

- Ambil sebarang nilai dari G , misalkan $5 \in G$, pilih $1 \in G$, sehingga $5 + 1 = 0 = e$, maka $(5)^{-1} = 1$

maka G ada unsur balikan atau invers

Jadi, $G = \{0, 1, 2, 3, 4, 5\}$ merupakan Grup terhadap penjumlahan $(G, +)$.

Sekarang akan ditunjukkan sifat komutatif dari Grup tersebut.

$\forall a, b \in G$ berlaku $a +_6 b = b +_6 a$ sehingga terbukti komutatif.

Akan ditunjukkan sifat tersebut, ambil sebarang nilai dari G , misalkan 1 dan $5 \in G$ (pada table Cayley)

$$1 + 5 = 0$$

$$5 + 1 = 0$$

$$\text{sehingga } 1 + 5 = 5 + 1 = 0$$

Karena Grup tersebut memenuhi sifat komutatif, maka Grup tersebut adalah Grup Komutatif atau Grup Abelian terhadap penjumlahan $(G, +_6)$.

6. Satu Himpunan bilangan bulat, yang dinotasikan dengan Z adalah suatu ring dibawah operasi penjumlahan dan perkalian pada bilangan bulat yang berturut-turut dinotasikan dengan $+$ dan \cdot .

Penyelesaian:

Syarat syarat ring:

1. $(Z, +)$ merupakan grup komutatif

Ada suatu operasi biner yang didefinisikan di Z yang disebut penjumlahan dan dinotasikan dengan $+$, yang memenuhi kondisi sebagai berikut :

- a. Tertutup

Z tertutup terhadap penjumlahan. Ambil sembarang $a, b \in Z$ maka berlaku $a + b \in Z$

- b. Hukum asiosiatif

Ambil sembarang $a, b, \text{ dan } c \in Z$ maka berlaku $(a + b) + c = a + (b + c)$

- c. Hukum identitas

Elemen 0 merupakan identitas karena

$$\exists e = 0 \in Z, \exists a + e = e + a = a \quad \forall a \in Z$$

- d. hukum invers

$\forall a \in Z, \exists a^{-1} = (-a) \in Z, \exists a^{-1} + a = a + a^{-1} = e \quad \forall e \in Z$ maka Z memiliki invers

e. Hukum komutatif

Dalam operasi penjumlahan pada bilangan bulat berlaku sifat komutatif karena

$$\forall a, b \in \mathbb{Z} \text{ berlaku } a + b = b + a$$

2. (\mathbb{Z}, \circ) merupakan semigrup

Ada suatu operasi biner yang didefinisikan di \mathbb{Z} yang disebut perkalian dan dinotasikan dengan \circ , yang memenuhi kondisi sebagai berikut :

a. Tertutup

\mathbb{Z} tertutup terhadap penjumlahan. Ambil sembarang $a, b \in \mathbb{Z}$ maka berlaku $a \circ b \in \mathbb{Z}$

b. Hukum asiosiatif

Ambil sembarang $a, b, \text{ dan } c \in \mathbb{Z}$ maka berlaku $(a \circ b) \circ c = a \circ (b \circ c)$

3. Hukum distributif

Untuk setiap $x, y, z \in \mathbb{Z}$ maka berlaku :

a. $a \circ (b + c) = a \circ b + a \circ c$ dan

b. $(a + b) \circ c = a \circ c + b \circ c$

Sehingga kedua hukum terpenuhi maka berlaku sifat distributif.

Karena syarat (1), (2), dan (3) yang disyaratkan untuk menjadi ring dipenuhi. Jadi $(\mathbb{Z}, +, \circ)$ adalah ring.

Pedoman Observasi Penyebab Kesulitan Belajar Struktur Aljabar

Pedoman observasi digunakan untuk membantu peneliti dalam mengamati aktivitas mahasiswa dan Dosen serta interaksi antara mahasiswa dan dosen dalam proses belajar mengajar pada Struktur Aljabar. Hasil observasi diharapkan dapat diketahui penyebab kesulitan belajar struktur aljabar.

1. Permasalahan

Bagaimana mengetahui aktivitas mahasiswa dan dosen serta interaksinya dalam proses belajar mengajar sehingga dapat diketahui penyebab kesulitan belajar pada Struktur Aljabar?

2. Tujuan Observasi

Untuk mengetahui aktivitas mahasiswa dan dosen serta interaksinya dalam proses belajar mengajar sehingga dapat diketahui penyebab kesulitan belajar pada Struktur Aljabar.

3. Metode

Jenis observasi yang digunakan adalah observasi partisipatif yang bersifat pasif.

4. Langkah Pelaksanaan Observasi

- a. Menyiapkan pedoman observasi.
- b. Mengamati aktivitas-aktivitas mahasiswa dan dosen.

5. Komponen yang diamati dalam observasi, sebagai berikut:

No.	Faktor	Aspek Penyebab	Indikator Penyebab	Sub Indikator Penyebab
1.	Faktor intern - Mahasiswa	a. Minat	<ul style="list-style-type: none"> - Ketidaktertarikan pembelajaran Struktur Aljabar - Sikap terhadap pembelajaran Struktur Aljabar 	<ul style="list-style-type: none"> - Malas mengerjakan soal-soal yang berkaitan dengan soal Struktur Aljabar - Bosan pada saat pembelajaran Struktur Aljabar - Bercerita saat pembelajaran Struktur Aljabar.
		b. Motivasi	<ul style="list-style-type: none"> - Kurang perhatian terhadap pembelajaran Struktur Aljabar. - Usaha untuk belajar Struktur Aljabar. 	<ul style="list-style-type: none"> - Acuh tak acuh terhadap pembelajaran komposisi fungsi dan invers fungsi - Tidak mengerjakan tugas yang diberikan. - Diam ketika menemui kesulitan dalam pembelajaran Struktur Aljabar.
		c. Bakat	<ul style="list-style-type: none"> - Pemahaman terhadap Struktur Aljabar. - Kemampuan menyelesaikan soal soal pada Struktur Aljabar 	<ul style="list-style-type: none"> - Lambat dalam memahami materi struktur aljabar. - Lambat dalam menyelesaikan persoalan dalam struktur aljabar.
		d. Intelegensi	<ul style="list-style-type: none"> - Kecakapan dalam menyelesaikan persoalan struktur aljabar. 	<ul style="list-style-type: none"> - Tidak mampu menyelesaikan soal yang berkaitan dengan struktur aljabar.
2.	Faktor ekstern	a. Kualitas	<ul style="list-style-type: none"> - Penguasaan materi 	<ul style="list-style-type: none"> - Dosen kurang menguasai materi yang diajarkan - Dosen kurang persiapan pada saat

	- Dosen		- Kejelasan menerangkan materi	pembelajaran - Cara dosen menerangkan materi kurang jelas - Dosen tidak menjelaskan materi secara runtut sehingga susah untuk dimengerti
		b. Metode	- Penggunaan metode mengajar	- Dosen tidak menggunakan metode yang cocok dalam mengajar - Dosen menggunakan metode mengajar yang kurang bervariasi
	- Gedung	a. Kelas	- Kondisi kelas	- Kelas tidak memiliki ventilasi yang cukup - Ruangan kelas yang panas - Ruangan kelas yang dekat dengan jalan raya (keramaian) - Ruangan kelas yang tidak bersih

Catatan: hasil observasi ditulis berdasarkan indikator-indikator di atas dan ditulis pada lembar catatan yang disiapkan

Panduan Wawancara

Panduan wawancara dalam penelitian ini bertujuan untuk memandu peneliti dalam mendapatkan informasi yang jelas dari mahasiswa tentang kesulitan yang dialami dalam memahami mata kuliah struktur aljabar serta penyebab dari kesulitan tersebut.

1. Permasalahan

Bagaimana menelusuri lebih dalam tentang kesulitan yang dialami mahasiswa dalam memahami mata kuliah struktur aljabar serta penyebab dari kesulitan tersebut.?

2. Tujuan Wawancara

Menelusuri lebih dalam tentang kesulitan yang dialami siswa dalam memahami mata kuliah struktur aljabar serta penyebab dari kesulitan tersebut?

3. Metode

Metode wawancara yang digunakan dalam penelitian ini adalah wawancara semi terstruktur.

4. Langkah Pelaksanaan Wawancara

- a. Menyiapkan soal hasil pekerjaan siswa dari hasil tes diagnostik.
- b. Subyek diwawancarai berkaitan dengan hasil pekerjaannya.

5. Materi wawancara tentang kesulitan mahasiswa dalam menyelesaikan soal struktur aljabar

Jenis Kesulitan	
Kesulitan konsep	<ul style="list-style-type: none"> - Kesulitan dalam memahami konsep awal struktur aljabar - Kesulitan dalam memahami konsep dari teori grup (Struktur Aljabar I) - Kesulitan dalam memahami konsep dari teori ring (Struktur Aljabar II)

Untuk menelusuri indikator kesulitan di atas, peneliti menggunakan ragam permintaan pedoman wawancara yang diberikan kepada subyek penelitian untuk tiap soal sebagai berikut:

1. Mahasiswa diminta membaca soal.
2. Mahasiswa diminta untuk menjelaskan maksud dari soal yang diberikan.
3. Mahasiswa diminta untuk menjelaskan langkah-langkah dalam menyelesaikan soal.
4. Mahasiswa diminta untuk mengerjakan soal.
5. Mahasiswa diminta untuk menjelaskan jawaban yang ditulis.

Keterangan:

Ragam permintaan di atas dapat berubah tergantung dengan kondisi setiap jawaban yang diberikan mahasiswa dan perilaku mahasiswa.

6. Materi wawancara tentang penyebab kesulitan mahasiswa belajar struktur aljabar

No.	Faktor	Aspek	Indikator	Pertanyaan yang Mungkin
1.	Faktor intern - Siswa	a. Minat	<ul style="list-style-type: none"> - Ketertarikan pembelajaran materi struktur aljabar. - Sikap terhadap pembelajaran materi struktur aljabar. 	<ul style="list-style-type: none"> - Bagaimana sikap Anda saat pembelajaran struktur aljabar? - Apa yang Anda lakukan saat Dosen Anda menjelaskan materi struktur aljabar.?
		b. Motivasi	<ul style="list-style-type: none"> - Usaha untuk belajar materi struktur aljabar. 	<ul style="list-style-type: none"> - Apa yang Anda lakukan jika ada materi yang Anda tidak pahami?
		c. Bakat	<ul style="list-style-type: none"> - Pemahaman terhadap struktur aljabar. - Kemampuan menyelesaikan soal struktur aljabar. 	<ul style="list-style-type: none"> - Jelaskan kepada saya bagaimana kemampuan Anda dalam memahami materi struktur aljabar.! - Jelaskan kepada saya bagaimana kemampuan Anda dalam menyelesaikan persoalan struktur aljabar.!
		d. Intelegensi	<ul style="list-style-type: none"> - Kecakapan dalam menyelesaikan persoalan struktur aljabar.! 	<ul style="list-style-type: none"> - Jelaskan kepada saya bagaimana kecakapan Anda dalam menyelesaikan persoalan struktur aljabar.i!

2.	Faktor ekstern	a. Kualitas	<ul style="list-style-type: none"> - Penguasaan materi - Kejelasan menerangkan materi 	<ul style="list-style-type: none"> - Bagaimana menurut Anda jawaban dosen saat Anda memberikan pertanyaan? - Bagaimana menurut Anda cara dosen menjelaskan materi yang diajarkan?
	- Dosen	b. Metode	<ul style="list-style-type: none"> - Penggunaan metode mengajar 	<ul style="list-style-type: none"> - Bagaimana menurut Anda, metode dosen dalam mengajarkan materi struktur aljabar.?
	- Gedung	b. Kelas	<ul style="list-style-type: none"> - Fasilitas yang ada dalam kelas - Kondisi kelas 	<ul style="list-style-type: none"> - Bagaimana menurut Anda, tentang fasilitas yang ada dalam kelas? - Bagaimana menurut Anda tentang suasana kelas tempat Anda belajar?

Transkrip Wawancara
Kode Subjek :SY

- Kode Uraian*
- P : Assalamu alaikum wr.wb ade*
- SY001 : Waalaikum salam wr.wb kak*
- P : Ok ade, kita mulai wawancaranya yah*
- SY002 : Iye kak.*
- P : Dalam perkuliahan ada dipelajari Struktur Aljabar, Bagaimana menurut ade tentang struktur aljabar itu..?*
- SY003 : Struktur aljabar, kalau menurut saya struktur aljabar merupakan salah satu matakuliah yang gampang gampang sulit kak.*
- P : Kenapa bisa ade ?*
- SY004 : Karena semua materi yang ada di struktur aljabar kak saling berkaitan.*
- P : Oh gitu, oh iya apa materi prasyarat/ materi yang harus diketahui sebelum memasuki materi Struktur Aljabar itu (teori grup dan teori ring)..?*
- SY005 : materinya yaitu ada himpunan, ada relasi dan fungsi, serta oprasi modulo kak.*
- P : Ok, Salah satu materi prasyaratnya yaitu himpunan, apa yang ade tau tentang himpunan..?*
- SY006 : Himpunan menurut saya kak, merupakan sekumpulan objek yang didefenisikan secara jelas.*
- P : Bisa ade sebutkan oprasi pada himpunan dan hukum hukum apa yang berlaku pada oprasi tersebut.?*
- SY007 : Oprasinya yaitu ada irisan, gabungan, ada juga komplemen dan kalau hukum oprasi pada himpunan kak, ada hukum identitas, komutatif, asiosiatif, dan ada juga distributif kak*
- P : Coba perhatikan soal nomor 1 ade, dalam oprasi himpunan ini merupakan hukum apa..?*

SY008 : Hukum distributif kak

P : bisa ade jelaskan jawabannya kenapa ini terbukti memenuhi hukum tersebut.?

SY009 : Ok kak (menjelaskan jawabannya)

$$A \cap (B \cup C) = (A \cap B) \cup (A \cap C)$$

Bukti

Ambil $x \in A \cap (B \cup C)$ sebarang maka

$$x \in A \text{ dan } x \in (B \cup C)$$

$$x \in A \text{ dan } (x \in B \text{ atau } x \in C)$$

$$x \in (A \cap B) \text{ atau } x \in (A \cap C)$$

$$x \in (A \cap B) \cup (A \cap C)$$

Karena $x \in A \cap (B \cup C)$ diartikan sebarang, maka dapat disimpulkan

$$\forall x \in A \cap (B \cup C) \Rightarrow x \in (A \cap B) \cup (A \cap C)$$

dan demikian pula

$$A \cap (B \cup C) \subseteq (A \cap B) \cup (A \cap C) \quad (i)$$

dengan cara yang sama, maka didapat $A \cap (B \cup C) \supseteq (A \cap B) \cup (A \cap C) \quad (ii)$

Maka (i) dan (ii) disimpulkan

$$A \cap (B \cup C) = (A \cap B) \cup (A \cap C)$$

P : Oh iya ade kenapa nda ditunjukkan bahwa pernyataan kedua ini benar .?

SY0010 : Oh ini kak, soalnya malas tunjukkan ki kak soalnya caranya sama ji sama pernyataan satu

P : kenapa nda ditulis ade, atau ditunjukaan..?

SY011 : Harus kah kak..??

P : Kalau bisa ade ditunjukkan juga, supaya lebih jelas ki ade.

SY012 : Ok kak.

P : Selanjutnya materi yang harus dikuasai selanjutnya yaitu fungsi, bisa sebutkan jenis jenis fungsi..?

SY013 : Funsio onto, fungsi satu satu dan fungsi bijektif kak

P : Ok dalam struktur aljabar yang perlu diketahui juga yaitu mengoprasikan modulo.

SY014 : Iye kak

P : Perhatikan soal nomor 3 ade, ini merupakan contoh soal operasi modulo. Bisa ada jelaskan jawaban ade.?

SY015 : Ok kak, ditanyakan dari soal ini yaitu hasil perkalian modulo 8 dari $G(1,2,3,4,5,6,7,8)$ adapun oprasinya yaitu ditulis dalam tabel cayly seperti ini kak (menunjukkan jawabannya)

Modulo 8 Adatt 00: {0,1,2,3,4,5,6,7}

(G_8)

0	1	2	3	4	5	6	7
0	0	0	0	0	0	0	0
1	0	1	2	3	4	5	6
2	0	2	4	6	0	2	4
3	0	3	6	1	4	7	2
4	0	4	0	4	0	2	4
5	0	5	2	7	4	1	6
6	0	6	4	2	0	6	4
7	0	7	6	5	4	3	1

P : Selanjutnya dalam operasi biner berlaku sifat asiosiatif dan komutatif, nah ini nomor 2 kenapa nda dikerja ade?

SY016 : Hehehe, lupa caranya kak

P : Ohhh gitu, Sekarang kita masuk ke materi struktur aljabar, struktur aljabar yang yang dipelajari dibagi menjadi 2 mata kuliah yaitu struktur aljabar 1 dan struktur aljabar 2.! Struktur aljabar 1 materi apa yang dipelajari ade..?

SY017 : Di stural 1 kak kita membahas tentang teori grup

P : Dalam proses pembelajaran struktur aljabar 1 ini apakah ade sudah memahami materi saat dijelaskan oleh dosennya...?

SY018 : Ada ada sedikit kak

P : Kenapa bisa ade.?

SY019 : Sudah lama mi kak dipelajari.

P : Ok ade, Pada struktur aljabar 1 kita belajar teori grup, buku referensi ade

dari mana aja dan siapa pengarangnya..?

SY020 : Bukunya Prof. Suradi Tamhir tentang teori grup kak.

P : Cuma itu ade.?

SY021 : Iye kak

P : Nah apa yang ade ketahui tentang grup..?

SY022 : Suatu sistem aljabar dikatakan grup kak jika memenuhi sifat tertutup, asiosiatif, ada unsur identitas, ada unsur invers kak.

P : Kalau memenuhi juga sifat komutatif apa namanya ade?

SY023 : Grup komutatif

P : Oh iya masalah contoh soal grup, ini nomor 4 kenapa nda dikerja ade.?

SY024 : Lupa cara kerjanya kak.

P : Lantas kenapa no 5 bisa dikerja ade, ini kan sama ji dengan nomor 5 yang membedakan hanya komutatifnya.?

SY025 : Kalau soal yang berkaitan dengan modulo kak ada ji ku tau, seperti ini nomor 5 kak.

P : Ok ade, kalau begitu bisa dijelaskan ini jawabannya nomor 5.?

SY026 : Ok kak, (menjelaskan jawabannya).

5) Misalkan $G = \{0, 1, 2, 3, 4, 5\}$ adalah terapan dari \mathbb{Z}_6
 $(G, +_6)$ adalah grup komutatif

Bukti:

1. $G \neq \emptyset$
2. Ambil $x, y \in G$ maka $x + y \in G$ (tertutup)
3. Ambil sebanyak $x, y, z \in G$ maka $(x + y) + z = (x + (y + z)) \in G$ (asosiatif)
- 4) $\exists e \in G$ dan $a \in G$ maka $e + a = a + e = a$ (identitas)
- 5) $\exists a \in G$ maka $a^{-1} + a = a + a^{-1} = e$ (invers)
- 6) Grup komutatif \Rightarrow ambil sebanyak $x, y, z \in G$ maka $(x + y) + z = x + (y + z)$

for bukti

- P* : *Oh iya ade knapa dengan oprasi perkalian disitu ade..? (menunjukkan)*
- SY027* : *Maaf kak, salah tulis, penjumlahan disitu kak.*
- P* : *Okk, lantas kenapa nda dibuat daftar cayly nya ini oprasi modulo ade.?*
- SY028* : *Lupa kak, eeeeehh haruskah kak dibuat daftar ceylynya..?*
- P* : *Iya ade, supaya bisa diliat hasil dari oprasi penjumlahan modulo tersebut .*
- SY029* : *Ohhhhh iya kak.*
- P* : *Ini juga ade (menunjukkan jawaban SY)....! bukannya sifat identitas itu harusnya $a + e = e + a = a$...?*
- SY030* : *Iya kak, ohhhh a disitu kak bukan e.*
- P* : *Lantas knapa e ditulis ade..?*
- SY031* : *Hehehehe salah tulis kak, buru buru kemarin kak.*
- P* : *Dan juga ade, kenapa nda ditunjukkan bahwa sudah memenuhi sifat tersebut tu kenpa langsung saja begini? (menunjuk jawab SY)*
- SY032* : *Hmmmmmm (diam)*
- P* : *Ini mi gunanya dibuat daftar ceylynya ade supaya memudahkan kita untuk menunjukkan bahwa sifat sifat ini terpenuhi.*
- SY033* : *Oh iya kak..*
- P* : *Selanjut kita berali ke struktur aljabar 2, di stural 2 yang dipeljri yaitu teori ring.*
- SY034* : *Iya kak,*
- P* : *Dalam proses pembelajaran struktur aljabar 2 ini apakah ade sudah memahami materi saat dijelaskan oleh dosennya...?*
- SY035* : *Ada lah kak, walau nda terlalu.*
- P* : *Kenapa bisa ade.?*
- SY036* : *Karena di stural 2 kak, kita harus mengingat kembali materi materi di sural 1 kak.*
- P* : *Pada struktur aljabar 2 kita belajar teori ring, buku referensi ade dari mana aja dan siapa pengarangnya..?*

- SY037 : *Bukunya Prof. Suradi Tamhir, teori ring kak.*
- P : *Itu saja ade, nda ada buku yang lain.?*
- SY038 : *Iya kak, Cuma ini.*
- P : *Nah bisa ade jelaskan apa aja yang ade tau tentang teori ring ..?*
- SY039 : *Ring itu kak, suatu struktur aljabar yang memenuhi dua oprsai biner kak.*
- P : *Apa apa syarat agar dia ring ade.?*
- SY040 : *Syarat syaratnya yaitu kak oprasi penjumlahan Grup komutatif, eeee oprasi perkalian semigrup dan juga distributif kak.*
- P : *Ok ade, selanjutnya bisa ade jelskan jawabannya yang nomor 6, yang terkait dengan ring.*
- SY041 : *Baik kak, diketahui Z himpunan bilngan bulat, akan dibuktikan bahwa ring (menjelaskan jawabannya)*

6.) $(\mathbb{Z}, +, *)$ merupakan Ring
 Karena $(\mathbb{Z}, +)$ adalah grup komutatif dan $(\mathbb{Z}, *)$ adalah semi grup dan memenuhi distribusi kiri dan kanan sehingga terbukti adalah ring & pernyataan sudah diuktikan pada pembelajaran siswa 2.

- P : *Kenapa ade langsung mengclai bahwa sifat sifatnya sudah terpenuhi tanpa membuktikannya..??*
- SY042 : *Iya kak, kulupa ki caranya lagi kak. Lagipula nabilang kemarin bapak jika sudah dibuktikan atau di jawab didalam kelas langsung saja claim bahwa sudah dibuktikan atau diajar kan didalam kelas kak.*
- P : *Iya ade, kan itu bapak ji yang periksaki jawabannya, gimana kalau orang lain yang periksa ade, kan dia nda ditau sudah dibuktikan atau dipelajari.*
- SY043 : *Iya kak, jadi...??*
- P : *Sebaiknya ditulis secara detail ade, supaya lebih jelas.*
- SY044 : *Ok kak*
- P : *Ok, lanjut. Initerkaitfaktorpenyebabkesulitanbelajar yah.*
- SY045 : *Iyakak.*

- P : Bagaimana sikap adik saat mempelajari atau saat pembelajaran struktur aljabar itu berlangsung?*
- SY046 : Ini kak, biasa diperhatikan, biasa juga kalau tidak di tau mi, biasa cerita sama teman kak.*
- P : Kemudian, apa yang ade lakukan ketika guru sedang menjelaskan materi struktur aljabar?*
- SY047 : Diperhatikan ji kak,,*
- P : Cuma itu yang ade lakukan?*
- SY048 : Iya kak,*
- P : Pada saat disuruh mengerjakan soal, apa yang adik lakukan?*
- SY049 : Di kerja ji juga kak, tapi kalo salah, bertanya ka sama temanku, bilang bagaimana caranya dapat ini.*
- P : Gimana responnya teman ta ade, di jawab ji?*
- SY050 : Iye kak.*
- P : Ok, apa yang Anda lakukan jika ada materi yang tidak dipahami?*
- SY051 : Eeeee,, pertama, bertanya ka dulu sama teman ku yang tau ki kak.*
- P : Terus?*
- SY052 : Terus, di kasi tau ja kak.*
- P : Kalau temannya tidak tau bagaimana ade?*
- SY053 : Bertanyaka sama dosen kak*
- P : Ok lanjut, tolong jelaskan kepada saya, bagaimana kemampuan adik dalam memahami struktur aljabar?*
- SY054 : Kalo materinya gampang bisa langsung cepat masuk di kepala kak, tapi kalau susah, lama kak,*
- P : Iya, kalau khusus untuk materi teori ring yang baru baru dipelajari, bagaimana kemampuan pemahaman adik?*
- SY055 : Kalo materi teori ring kak, awal-awalnya ji ku tau, tapi yang akhir-akhirnya kurang mengerti kak.*
- P : Ok lanjut, kalau terkait kemampuan menyelesaikan soal-soal yang*

berkaitan dengan struktur aljabar? Bagaimana kemampuan ta?

- SY056 : *Tergantung soalnya kak, kalo gampang cepat ji, tapi kalo susah lambat.*
- P : *Jelaskan kepada saya, kecakapan adik dalam menyelesaikan persoalan struktur aljabar? Apakah adik ketika mendapatkan soal tersebut, langsung bisa dikerjakan?*
- SY057 : *Tidak kak, dipahami betul pi baru bisa di kerjakan, biasa kalau dilihat mi soalnya susah mi.*
- P : *Kenapa bisa begitu ade?*
- SY058 : *Biasa tidak belajar kak.*
- P : *Bagaimana menurut ade, jawaban dosen saat menjawab pertanyaan ketika adik bertanya?*
- SY059 : *Biasa kak langsung mengerti, biasa juga na kasi putar-putar ki jawabannya, nda mengerti ma.*
- P : *Maksudnya, kurang jelas begitu?*
- SY060 : *Iya kak,*
- P : *Terkait dengan kejelasan materi, bagaimana menurut Anda, cara dosenya menjelaskan atau bagaimana cara mengajar gurunya?*
- SY061 : *Anu kak, biasa terlalu cepat, tapi biasa juga lambat ji, kadang bisa ji di mengerti.*
- P : *Secara umum bagaimana cara mengajarkannya?*
- SY062 : *Secara umum, baik ji kak namun kadang terlalu cepat ki.*
- P : *Ooo,, begitu..Ok, lanjut, bagaimana menurut ade metode dosen dalam mengajar struktur aljabar?*
- SY063 : *Iye bagus ji kak.*
- P : *Bagaimana menurut Anda tentang fasilitas yang ada dalam kelas ade?*
- SY064 : *Kurang kak, karena papan tulisnya saja nda bagus mi dipakai kak, jadi tulisan yang ada dipapan tulis kadang kurang jelas kak.*
- P : *Selain itu?*
- SY065 : *Kursinya kak, tidak ada tempat sandarannya di belakang, dan juga ada*

yang tidak memiliki meja pengalas

P : Kalau kondisi kelasnya?


SY066 : Baik ji kak, tapi biasa panas sekali.

P : Apa lagi kira-kira yang menghambat atau menyebabkan adik susah untuk belajar dengan baik di kelas?

SY067 : Itujikak.

P : Okkk, makasiadeataswaktunya

SY068 : Samasamakak



Transkrip Wawancara
Kode Subjek :KS

- Kode Uraian*
- P : Assalamu alaikum wr.wb ade*
- KS001 : Waalaikum salam wr.wb kak*
- P : Ok ade, kita mulai saja wawancaranya*
- KS002 : Iya kak.*
- P : Dalam perkuliahan ada dipelajari Struktur Aljabar, Bagaimana menurut ade tentang struktur aljabar itu..?*
- KS003 : Struktur aljabar kak, kalau menurut saya struktur aljabar merupakan salah satu matakuliah yang paling sulit.*
- P : Kenapa bisa ade ?*
- KS004 : Karena materi stural kak semuanya sangat berkaitan, mulai dari materi prasyarat stural, stural I ke stural II.*
- P : Oh gitu, oh iya apa materi prasyarat/ materi yang harus diketahui sebelum memasuki materi Struktur Aljabar itu (teori grup dan teori ring)..?*
- KS005 : Emmmmmm, materinya yaitu himpunan, fungsi dan oprasi modulo kalau nda salah kak*
- P : Ehh, kok kalau nda salah sih ade.?*
- KS006 : Habisnya lupa sih kak, materinya apa aja.*
- P : Ok, Salah satu materi prasyaratnya yaitu himpunan, apa yang ade tau tentang himpunan..?*
- KS007 : Himpunan kak, himpunan itu merupakan sekumpulan objek yang didefenisikan dengan jelas.*
- P : Bisa ade sebutkan oprasi pada himpunan dan hukum hukum apa yang berlaku pada oprasi tersebut.?*
- KS008 : Oprasinya yaitu irisan, gabungan, komplemen dan dan hmmmmmm, apa lagi namanya itu kak yang begini a/b*

- P* : Pengurangan atau difference ade
- KS009* : Yah itu kak, kalau hukum oprasi pada himpunan yaitu hukum identitas, komutatif, asiosiatif, dan distributif kak
- P* : Coba perhatikan soal nomor 1 ade, dalam oprasi himpunan ini merupakan hukum apa..?
- KS0010* : Hukum distributif kak
- P* : bisa ade jelaskan jawabannya kenapa ini terbukti memenuhi hukum tersebut.?
- KS011* : Ok kak (menjelaskan jawabannya)

Misalkan $x \in A \cap (B \cup C)$ sebarang, maka

$x \in A$ dan $x \in (B \cup C)$

$\Rightarrow x \in A$ dan ($x \in B$ atau $x \in C$)

$\Rightarrow (x \in A$ dan $x \in B$) atau ($x \in A$ dan $x \in C$)

$\Rightarrow (x \in (A \cap B)) \cup (x \in (A \cap C))$

$\Rightarrow x \in (A \cap B) \cup (A \cap C)$

karena $x \in A \cap (B \cup C)$ diambil sebarang maka dapat disimpulkan bahwa:

$\forall x \in A \cap (B \cup C) \Rightarrow x \in (A \cap B) \cup (A \cap C)$

maka diperoleh

$$A \cap (B \cup C) \subseteq (A \cap B) \cup (A \cap C) \quad (1)$$

dengan cara yang sama dapat ditunjukkan

$$(A \cap B) \cup (A \cap C) \subseteq A \cap (B \cup C) \quad (2)$$

dari (1) dan (2) dapat disimpulkan bahwa

$$A \cap (B \cup C) = (A \cap B) \cup (A \cap C)$$

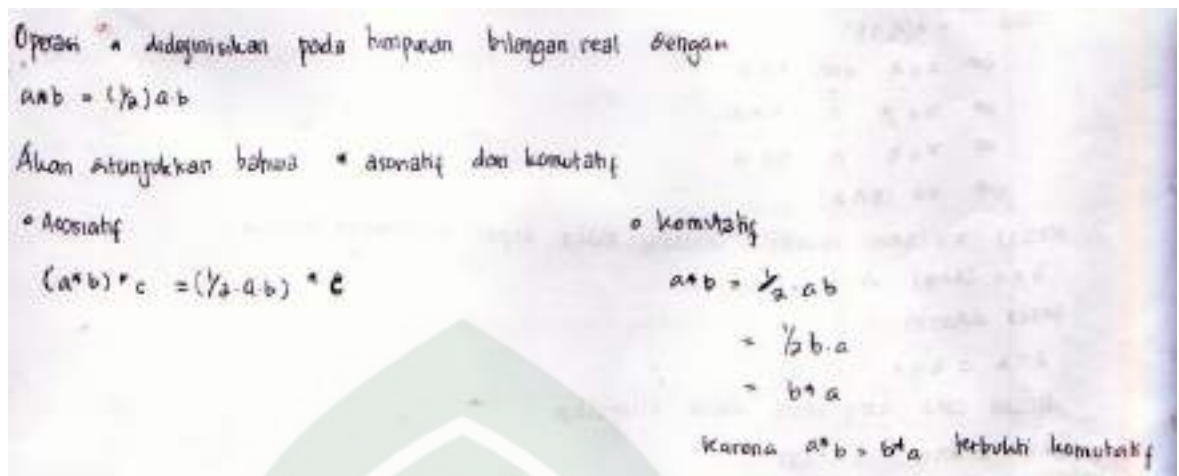
- P* : Oh iya ade kenapa nda ditunjukkan bahwa pernyataan ke (2) ini benar .?
- KS012* : Kan sudah ditulis kak, dengan cara yang yang sama untuk menunjukkan pernyataan ke dua kak.?
- P* : Kenapa nda ditulis ade, atau ditunjukkan..?
- KS013* : Nda ji kak, malas aja.?
- P* : Kok malas sih.?
- KS014* : kan samaji kak cara kerjanya, jadi nda perlu repot repot ditulis lagi.

- P* : Oh gitu yah, Selanjutnya materi yang harus dikuasai selanjutnya yaitu fungsi, bisa sebutkan jenis jenis fungsi..?
- KS015* : Fungsi satu satu, fungsi onto dan fungsi bijektif kak
- P* : Ok dalam struktur aljabar yang perlu diketahui juga yaitu mengoperasikan modulo.
- KS016* : Iya kak
- P* : Perhatikan soal nomor 3 ade, ini merupakan contoh soal operasi modulo. Bisa ada jelaskan jawaban ade.?
- KS017* : Ok kak, ditanyakan dari soal ini yaitu hasil perkalian modulo 8 dari $G(1,2,3,4,5,6,7,8)$ adapun oprasinya yaitu ditulis dalam tabel cayly seperti ini kak (menunjukkan jawabannya)

Diketahui $G_8 = \{0, 1, 2, 3, 4, 5, 6, 7\}$

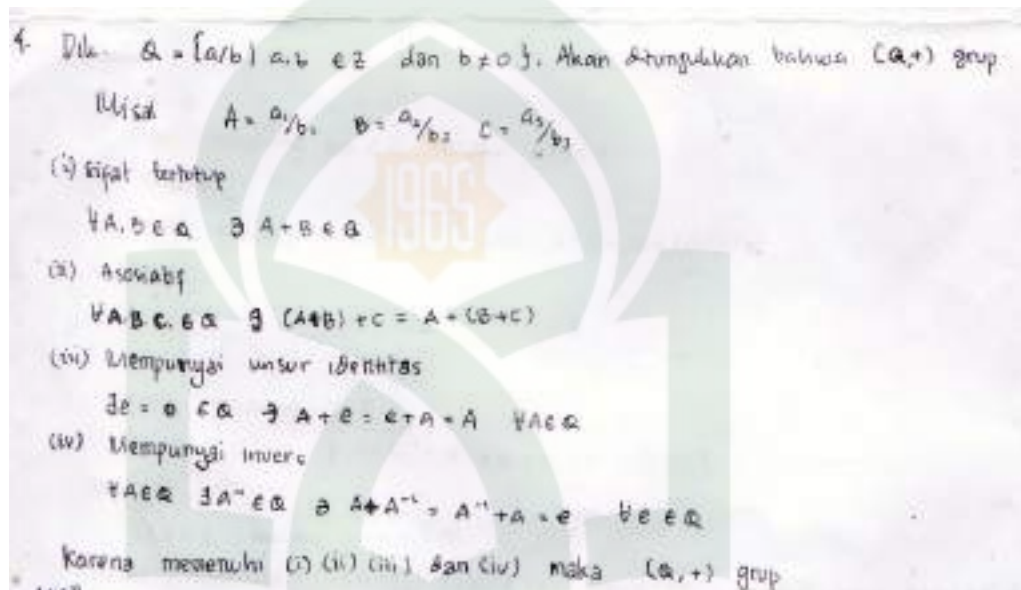
x_8	0	1	2	3	4	5	6	7
0	0	0	0	0	0	0	0	0
1	0	1	2	3	4	5	6	7
2	0	2	4	6	0	2	4	6
3	0	3	6	1	4	7	2	5
4	0	4	0	4	0	4	0	4
5	0	5	2	7	1	1	6	3
6	0	6	4	2	0	6	4	2
7	0	7	6	5	4	3	2	1

- P* : Selanjutnya dalam operasi biner berlaku hukum asiosiatif dan komutatif, nah ini nomor 2 nya ade kenapa hanya sifat komutatifnya yang dikerjakan?(sambil memperlihatkan jawaban dari subjek)



- KS018 : Hmmmmm tidak tau dan lupa kak mau diapakan lagi.
- P : Ohhh gitu, Sekarang kita masuk ke materi struktur aljabar, struktur aljabar yang yang dipelajari dibagi menjadi 2 mata kuliah yaitu struktur aljabar 1 dan struktur aljabar 2.! Struktur aljabar 1 materi apa yang dipelajari ade..?
- KS019 : Di stural 1 kak kita lebih membahas tentang teori grup
- P : Dalam proses pembelajaran struktur aljabar 1 ini apakah ade sudah memahami materi saat dijelaskan oleh dosennya...?
- KS020 : Iya kak dulu, tapi kalau ditanya lagi tentang teori grup mungkin udah lupa lupa sedikit kak.
- P : Kenapa bisa ade.?
- KS021 : Soalnya kak, kita blajar stural 1 pada waktu semester 4 kemudian stural 2 di semester 6. Jadi materi di stural 1 sudah dilupa sebagian kak.
- P : Pada struktur aljabar 1 kita belajar teori grup, buku referensi ade dari mana aja dan siapa pengarangnya..?
- KS022 : Bukunya Prof. Suradi Tamhir tentang teori grup kak.
- P : Cuma itu ade.?
- KS023 : Iya kak
- P : Nah apa yang ade ketahui tentang grup..?
- KS024 : Suatu sistem aljabar dikatakan grup kak jika memenuhi sifat tertutup, asiosiatif, ada unsur identitas, ada unsur invers kak.

- P* : Kalau memenuhi juga sifat komutatif apa namanya ade?
- KS025* : Grup komutatif atau abelian
- P* : Bisa ade jelaskan jawabannya nomor 4 ini yang terkait dengan grup.?
- KS026* : Nomor 4 ini kak, kita akan membuktikan apakah himpunan bilangan rasional dengan operasi penjumlahan merupakan grup. (menjelaskan jawabannya)



- P* : Oh iya ade, kenapa nda ditunjukkan bahwa sudah memenuhi sifat tersebut, kenapa langsung ditulis saja begini? (menunjuk jawab subjek)
- KS027* : Hmmmmm, kan sudah saya misalkan sejak awal kak, jadi langsung aja kak.
- P* : Iya ade, jawabnya memang benar ade, tapi lebih bagus lagi jika ditunjukkan bahwa pemisalan ade sudah membuktikan kalau sifat sifat pada grup terpenuhi.
- KS028* : Oh iya kak, kemarin juga buru buru ka kerjaki jadi sempat mi kak ku kerja jadi langsung saja.
- P* : Ok ade lanjut tentang soal no 5 tentang grup komutatif, bisa dijelaskan jawabannya.?
- KS029* : Ok kak, (menjelaskan jawabannya).

Misal $G = \{0, 1, 2, 3, 4, 5\}$ adalah himpunan dari \mathbb{Z}_6
 Akan ditunjukkan bahwa $(G, +_6)$ adalah grup
 * Sifat tertutup
 Berdasarkan tabel disamping, maka
 $(G, +_6)$ bersifat tertutup

T_6	0	1	2	3	4	5
0	0	1	2	3	4	5
1	1	2	3	4	5	0
2	2	3	4	5	0	1
3	3	4	5	0	1	2
4	4	5	0	1	2	3
5	5	0	1	2	3	4

Tabel 5-1

b) Asosiatif
 $\forall a, b, c \in G$ berlaku $a +_6(b +_6 c) = (a +_6 b) +_6 c$

c) Mempunyai unsur identitas
 $\exists e = 0 \in G \quad \exists a +_6 e = e +_6 a = a \quad \forall a \in G$

d) Mempunyai invers
 $\forall a \in G \quad \exists a^{-1} \in G \quad \exists a +_6 a^{-1} = a^{-1} +_6 a = 0 = e \quad \forall a \in G$

Pada tabel dapat ditunjukkan

$0^{-1} = 0$
 $1^{-1} = 5$
 $2^{-1} = 4$
 $3^{-1} = 3$
 $4^{-1} = 2$
 $5^{-1} = 1$

karena memenuhi sifat (a) (b) (c) & (d) maka $(G, +_6)$ grup
 Akan ditunjukkan bahwa $(G, +_6)$ merupakan grup komutatif
 $\forall a, b \in G$ berlaku $a +_6 b = b +_6 a$
 Berdasarkan (tabel 5-1) dapat disimpulkan bahwa $(G, +_6)$ termasuk grup komutatif

P : Selanjut kita beralih ke struktur aljabar 2, di stural 2 yang dipelajari yaitu teori ring.

KS030 : Iya kak,

P : Dalam proses pembelajaran struktur aljabar 2 ini apakah ade sudah memahami materi saat dijelaskan oleh dosennya...?

KS031 : Alhamdulillah kak, walaupun tidak terlalu kak.

P : Kenapa bisa ade.?

- KS032 : Karena di stural 2 kak, kita harus terlebih dahulu mengatahui materi sebelumnya di stural 1 karena semuanya saling berkaitan.
- P : Pada struktur aljabar 2 kita belajar teori ring, buku referensi ade dari mana aja dan siapa pengarangnya..?
- KS033 : Bukunya Prof. Suradi Tamhir tentang teori ring kak.
- P : Itu saja ade, nda ada buku yang lain.?
- KS034 : Iya kak, Cuma ini.
- P : Nah bisa ade jelaskanapa aja yang ade tau tentang teori ring ..?
- KS035 : Ring didefenisikan suatu struktur aljbar yang memenuhi dua oprsai biner
- P : kak, dengan memenuhi sifat
- KS036 : 1. Grup komutatif pada oprasi penjumlahan
2. Semigrup pada oprasi perkalian, dan yang terakhir
3. Berlaku sifat distributif baik itu destributik kiri maupun kanan kak.
- P : Ok ade, selanjutnya bisa ade jelskan jawabannya yang nomor 6, yang terkait dengan ring.
- KS037 : Baik kak, diketahui Z himpunan bilangan bulat, akan dibuktikan bahwa ring (menjelaskan jawabannya)

6. Diketahui Z himpunan bilangan bulat.
Akan ditunjukkan bahwa $(Z, +, \cdot)$ ring

(i) $(Z, +)$

- a Tertutup
Diambil sebarang $a, b \in Z$ berlaku $a+b \in Z$
- b Asosiatif
Diambil sebarang $a, b, c \in Z$ berlaku $a+(b+c) = (a+b)+c$
- c Mempunyai unsur identitas
 $\exists e=0 \in Z \ni a+e = e+a = a \quad \forall a \in Z$
- d Mempunyai invers
Diambil sebarang $a \in Z$
 $\forall a \in Z \exists a^{-1} \in Z \ni a+a^{-1} = a^{-1}+a = 0 = e \quad \forall a \in Z$
- e Sifat komutatif
 $\forall a, b \in Z$ berlaku $a+b = b+a$

karena memenuhi (a), (b), (c), (d), & (e) maka $(Z, +)$ adalah grup komutatif

(ii) (Z, \cdot)

- a Tertutup
Ambil sebarang $a, b \in Z$ berlaku $a \cdot b \in Z$
- b Asosiatif

(iii) If $a, b, c \in \mathbb{Z}$, then

$$a \cdot (b+c) = a \cdot b + a \cdot c$$

$$b \cdot (a+c) = a \cdot b + b \cdot c$$

because it satisfies (i), (ii) & (iii) maka $(\mathbb{Z}, +, \cdot)$ ring

- P* : Ok, lanjut. Ini terkait faktor penyebab kesulitan belajar yah.
- KS038* : Iya kak.
- P* : Bagaimana sikap adik, saat pembelajaran Struktur aljabar?..... apakah adik tertarik atau bagaimana? Ini menurut Anda yah?
- KS039* : Sikap saya kak, sebenarnya sih saya menyukai pelajaran ini, tapi tergantung dari cara dosen menjelaskan kak. Biasanya kak ada dosen yang menjelaskan terlalu cepat, artinya dia tidak membahas dengan baik, belum yang satu pindah lagi ke materi lain.
- P* : Tapi adik tertarik belajar Stural?
- KS040* : Tertarik juga kak.
- P* : Terus apa yang Anda lakukan jika dosen sedang menjelaskan materi di depan?
- KS041* : Eeehh.. memperhatikan.
- P* : Misalkan ada materi yang Anda tidak tahu, apa yang Anda lakukan?
- KS042* : Menanyakan materi itu.
- P* : Ke?
- KS043* : Ke teman atau dosen kak
- P* : Kemudian pada saat dosen menjawab pertanyaan adik, membuat Anda paham atau bagaimana?
- KS044* : Tergantung dari penjelasan dosen kak.
- P* : Iya dari penjelasan itu, apakah adik paham atau bagaimana?
- KS045* : Biasa paham dan juga biasa tidak kak.
- P* : Kenapa bisa tidak ade.?
- KS046* : Penjelasan dari jawaban dosen bisa tidak saya mengerti kak, bahkan

terkadang pertanyaan saya biasa tidak mendapat jawabany.

- P : Kemudian, bagaimana pemahaman adik terhadap materi struktur aljabar ini?*
- KS047 : Mmmm... dibilang cepat juga tidak, artinya untuk materi grup dan ring yang seperti soal no. 4 dan 6 kak, saya tidak begitu mengerti.*
- P : Kenapa seperti itu?*
- KS048 : Artinya saya belum paham kak.*
- P : Kemudian, pada saat diberi soal struktur aljabar apakah ade langsung bisa mengerjakan atau bagaimana?*
- KS049 : Pada saat diberi soal kak, tentunya saya melihat dulu soal sebelumnya baru saya kerjakan kak.*
- P : Pada saat mengerjakan soal, apakah ade biasa mendapatkan hambatan, seperti lambat mengerjakan soal atau bagaimana?*
- KS050 : Biasa ada hambatannya kak, sehingga biasa lama.*
- P : Seperti apa itu?*
- KS051 : Biasanya kalau misalkan saya diberi soal baru kak, artinya soalnya sedikit berbeda dengan soal sebelumnya, di situlah saya biasa ada hambatan sedikit.*
- P : Kalau diberi soal tentang stural, bagaimana kecakapan adik dalam menyelesaikannya?*
- KS052 : Maksudnya kak?*
- P : Maksudnya, apakah ade langsung mengerjakan jika ada diberikan?*
- KS053 : Tidak kak. Diliat dulu mana yang mudah dan mana yang susah. Dan kalau susah biasa nda dikerjaka kak.*
- P : Kalau cara menjelaskan dosennya tentang materi struktur aljabar, bagaimana?*
- KS054 : Cara mengajarnya bagus, Cuma biasanya terlalu cepat. Dan terkadang tidak on tiime sedikit kak.*
- P : Kalau kejelasan materinya?*

- KS055 : *Cukup jelas kak, cuman terlalu cepat.*
- P : *Kemudian penggunaan metode mengajarnya, apakah sudah sesuai dengan yang adik inginkan atau bagaimana?*
- KS056 : *Eee.. sesuai kak ..*
- P : *Apakah metodenya menurut ade sudah bervariasi atau bagaimana?*
- KS057 : *Iya kak, tapi biasanya menggunakan metode ceramah, tanya jawab dan penugasan kak.*
- P : *Ok, lanjut. Bagaimana menurut ade tentang fasilitas yang ada dalam kelas?*
- KS058 : *Belum memadai kak.*
- P : *Kenapa Anda mengatakan seperti itu?*
- KS059 : *Papan tulisnya sudah nda layak dipakai kak, karena udah banyak bekas tulisannya yang susah terhapus.*
- P : *Apa lagi dek?*
- KS060 : *kursinya juga tidak mendukung kak.*
- P : *Kenapa tidak mendukung kursinya?*
- KS061 : *Ada kursi yang nda memiliki meja pengalas serta sandarannya kak.*
- P : *Kalau suasana kelasnya bagaimana?*
- KS062 : *Ribut. Kadang ribut kadang diam, bagitulah....*
- P : *Kalau suasananya?*
- KS063 : *Biasa panas kak.*
- P : *Hal-hal apa yang membuat ade terhambat sehingga sulit untuk berkonsentrasi belajar?*
- KS064 : *Dari pengaruh ruangan yang panas, kondisi teman teman yang biasa ribut.*
- P : *Kalau pengaruh dari dosennya ade?*
- KS065 : *Kalau dari dosennya tidak ji kak.*
- P : *Kalau dari ade sendiri?*
- KS066 : *Kalau dari saya kak, kurang belajar hehehehe..*

P : Okkk, makasi ade atas waktunya

KS067 : Sama sama kak



Transkrip Wawancara
Kode Subjek :SM

- Kode Uraian*
- P : Assalamu alaikum wr.wb ade*
- SM001 : Waalaikum salam wr.wb kak*
- P : Mulai saja wawancaranya di dek*
- SM002 : Iya kak.*
- P : Dalam perkuliahan ada dipelajari Struktur Aljabar, Bagaimana menurut ade tentang struktur aljabar itu..?*
- SM003 : Susah kak.*
- P : Kenapa bisa ade ?*
- SM004 : Karena materinya kak, banyak nda ku tau baik itu teori grup maupun ring kak.*
- P : Oh gitu, oh iya apa materi prasyarat/ materi yang harus diketahui sebelum memasuki materi Struktur Aljabar itu (teori grup dan teori ring)..?*
- SM005 : Ada modulo kak, ada himpunan, eh hh apa lagi itu.? Oh iyaa dan fungsi kak.*
- P : Ok ade, Salah satu materi prasyaratnya yaitu himpunan, apa yang ade tau tentang himpunan..?*
- SM006 : Himpunan itu kak sekumpulan objek yang didefinisikan dengan jelas.*
- P : Bisa ade sebutkan oprasi pada himpunan dan hukum hukum apa yang berlaku pada oprasi tersebut.?*
- SM007 : Oprasinya pada himpunan yaitu ada irisan, ada juga gabungan kak. Dan kalau sifat pada himpunan kak asiosiatif, komutatif, dan distributif kak.*
- P : Oh iya untuk nomor 1 ini kenapa nda dikerja ade..?*
- SM008 : Heheheh, nomor satunya nda dijawab kak karena nda terlalu ku tau ki buktikan ki kak dan juga ragu ragu ka jawab ki.*
- P : Ragu ragu kenapa ki ade..?*
- SM009 : Takut salah kak.*

P : Oh gitu yah, Selanjutnya materi yang harus dikuasai selanjutnya yaitu fungsi, bisa sebutkan jenis jenis fungsi..?

SM010 : Fungsi satu satu, fungsi onto dan fungsi bijektif kak

P : Selanjutnya dalam oprasi biner berlaku sifat asiosiatif dan komutatif, nah bisa dijelaskan jawabanya de?

SM011 : Ok kak, (menjelskan jawabannya)

2. Operasi $*$ didefinisikan pada himpunan bilangan real dengan $a * b = (\frac{1}{2}) ab$. Akan ditunjukkan bahwa $*$ asosiatif dan komutatif.

~~Karena~~
Jawab:

$$\begin{aligned}(a * b) * c &= (\frac{1}{2} ab) * c \\ &= (\frac{1}{2})(\frac{1}{2} ab)(c) \\ &= (\frac{1}{4})(ab)c\end{aligned}$$

dan pada sisi lain

$$\begin{aligned}a * (b * c) &= a * ((\frac{1}{2}) bc) \\ &= (\frac{1}{2}) a (\frac{1}{2}) bc \\ &= (\frac{1}{4})(ab)c\end{aligned}$$

untuk semua a, b dan c dalam R maka $*$ asosiatif.

$$\begin{aligned}\text{Karena } a * b &= (\frac{1}{2}) ab \\ &= (\frac{1}{2}) ba = b * a\end{aligned}$$

Untuk semua a, b dalam R maka $*$ komutatif.

P : Ok ade, dalam struktur aljabar yang perlu diketahui juga yaitu mengoprasikan modulo.

SM012 : Iya kak

P : Perhatikan soal nomor 3 ade, ini merupakan contoh soal oprasi modulo. Udah benar jawabannya begini ade (sambil menunjukkan jawaban subjek).

Gg $\{0, 1, 2, 3, 4, 5, 6, 7\}$ tentukan hasil perkalian modulo 8 dalam G.

Jawab:

$(G, *)$

$x \backslash y$	0	1	2	3	4	5	6	7
0	0	0	0	0	0	0	0	0
1	0	0	0	0	0	0	0	0
2	0	0	0	0	2	4	6	

- SM013 : *Kayaknya kak*
- P : *Bukannya $1 \times_8 1 = 1$ dan $1 \times_8 2 = 2$ dan seterusnya..!*
- SM014 : *Oh iya kak, hehehe salah ki.*
- P : *Kenapa bisa nda salah ade, nda teliti atau nda ditau ki..??*
- SM015 : *Iya kak, soalnya waktu semester berapa itu kemarin, ini materi agak bingung kak dan susah masuk dikepala saya karena belum tau bagaimana mengoprasikan modulo kak.*
- P : *Ohhh gitu ade, Sekarang kita masuk ke materi struktur aljabar, struktur aljabar yang yang dipelajari dibagi menjadi 2 mata kuliah yaitu struktur aljabar 1 dan struktur aljabar 2.! Struktur aljabar 1 materi apa yang dipelajari ade..?*
Yang di stural 1 kita mempelajari tentang ring
- SM016 : *teori grup mungkin ade*
- P : *ehhh iya kak, teori grup*
- SM017 : *Dalam proses pembelajaran struktur aljabar 1 ini apakah ade sudah*
- P : *memahami materi saat dijelaskan oleh dosennya...?*
Nda terlalu kak, karena lama sekali mi sudah dipelajari.
- SM018 : *Pada struktur aljabar 1 kita belajar teori grup, buku referensi ade dari*
- P : *mana aja dan siapa pengarangnya..?*
Bukunya Prof. Suradi Tamhir tentang teori grup kak.
- SM019 :

- P : Cuma itu ade.?*
- SM020 : Iye kak*
- P : Nah apa yang ade ketahui tentang grup..?*
- SM021 : grup merupakan suatu struktur aljabar yang memenuhi satu oprsai biner kak,*
- P : apa aja syarat syarat grup ade.?*
- SM022 : Syaratnya yaitu harus memenuhi sifat tertutup, memenuhi juga sifat asiosiatif, ehhhhhh ada unsur juga identitas dan unsur invers kak.*
- P : Kalau memenuhi juga sifat komutatif apa namanya ade?*
- SM023 : Grup komutatif*
- P : Nah tuh tau ji ade, kok nda di jawab nomor 4 dan 5 masalah gurp*
- SM024 : Iya kak tau sedikit ji , tapi kalau dikasi ma soal nda ku tau mau ku apai.! Susah pengoprasinnya bela kak.*
- P : Oh gitu yah ade. Sudah mi minta tolong di ajarkan sama teman atau seniornya ade tentang ini..?*
- SM025 : Sudah kak, tapi nda mau mentongngi masuk dikepala ku kak.*
- P : Semangat dan terus belajar ade, bisa ji itu.*
- SM026 : Ok kak.*
- P : Selanjut kita berali ke struktur aljabar 2, di stural 2 yang dipeljri yaitu teori ring.*
- SM027 : Iye kak,*
- P : Dalam proses pembelajaran struktur aljabar 2 ini apakah ade sudah memahami materi saat dijelaskan oleh dosennya...?*
- SM028 : Nda terlalu kak.*
- P : Kenapa bisa ade.?*
- SM029 : Karena dasar ku di stural 1 kak masi kurang kemudian masi sangat berkaitan ki kak.*
- P : Pada struktur aljabar 2 kita belajar teori ring, buku referensi ade dari mana aja dan siapa pengarangnya..?*

- SM030 : *Bukunya Prof. Suradi Tamhir tentang teori ring kak.*
- P : *Itu saja ade, nda ada buku yang lain.?*
- SM031 : *Iya kak, Cuma itu.*
- P : *Nah bisa ade jelaskan apa aja yang ade tau tentang teori ring ..?*
- SM032 : *Ring itu merupakan suatu aljabar yang memenuhi dua oprsai biner kak*
- P : *Apa apa saja syaratnya ade.?*
- SM033 : *Syaratnya yaitu kak ada distributif kiri dan kanan kak, ada juga asiosiatif kalau nda salah. Gitu yah kak.?*
- P : *Iya ade emang udah benar harus memenuhi sifat Berlaku sifat distributif baik itu destributik kiri maupun kanan ade. Tapi sebelum itu harus terlebih dahulu ditunjukkan bahwa pada oprasi penjumlahan merupakanGrup komutatatif dan juga Semigrup pada oprasi perkalian*
- SM034 : *Oh iya kak.*
- P : *Oh iya ade, jadi kenapa nda dikerja nomor 6 ini.?*
- SM035 : *Hmm, nda kutau ki kak, seperti saya bilang tadi kak karena Karena dasar ku di stural 1 kak masi kurang.*
- P : *Ok, lanjut. Initerkaitfaktorpenyebabkesulitanbelajar yah.*
- SM036 : *Iyakak.*
- P : *Bagaimanasikapadik, saatpembelajaranStrukturaljabar.?*
- SM037 : *Sikapsayakak, Kalau sayatelat datangsayasebagaimahasiswa kurangfokuskarenamaterinyasudahada terlewati, jadi saya biasa hanya diam dan biasa juga cerita sama teman dibelakang.seandainyaemangsayacepatdatangsaya jugafokusterhadapma*
- P : *tapelajaranstural ini.*
- SM038 : *Apa memang yang membuat ade sering terlambat datang.?*
Yang membuat saya sering terlambat kak, jarak rumah ke kampus
- P : *kemudian kuliahnya dimulai jam 7.30 kak*
- SM039 : *Emangnya dimana tinggal ade,..?*
- P : *:*

- SM040 : *di samata kak kemudian kita kuliah di kampus 1.
Ohhh gitu, sebenarnya menurut ade struktur aljbar itu bagimama?
Strukturaljabarinikak merupakan matakuliah yang*
- P : *sangatmenyenangkandanmembingungkan
karenamaterinyasalingberkaitandari stural 1 dan stural 2 kak,*
- SM041 : *sehinggaberguna dalam menjawabsoal.
Terusapa yang Andalakukanjikadosensedangmenjelaskanmateri di depan?
Eeehh..kadang memperhtikan kak kadang tidakatau acuh saja terhadap itu*
- P : *materi karena nda ditau mi. Seperti yang saya bilang tadi kak, jika saya*
- SM042 : *tidak terlambat maka sayaakan fokus.*
- P : *Misalkanadamateri yang Andatidaktahu, apa yang Andalakukan?*
- SM043 : *Menanyakanmateriitu.*
- P : *Kepada siapa ade?
Keteman ku yang mengertikak*
- SM044 : *Kemudian, bagaimanapemahamanadikterhadapmateristrukturaljabarini?*
- P : *Mmmm... tidak terlalu kak.*
- SM045 : *Kenapabisaade?
Kurang materi dasar dan stural satu saya kurang kak, jadi susah*
- P : *mengerti atau mengerjakan soal yang berkaitan itu kak yakni ring
Kemudian,
pada saatdiberisoalstrukturaljabarapakahadelangsungbisamengerjakanata*
- SM046 : *ubagaimana?*
- P : *Pada saatdiberisoalkak, cari soal yang gampang dikerjakan kak.
Pada saatmengerjakansoal, apakahdebiasamendapatkanhambatan,*
- SM047 : *sepertilambatmengerjakansoalataubagaimana?
Hambatannya ada kak, sehinggabiasa lama dan bahkan tidak tau*
- P : *mengerjakan soal tersebut.*
- SM048 : *Sepertiapaitu?
Biasanyakalauada soal baru yang muncul kemudian beda dengan contoh*

- P* : *yang ade, di situ lah sayabiasa kesulitan.
Kalaucaramenjelaskandosennyatentangmateristrukturaljabar,*
- SM049* : *bagaimana?*
Cara dosen mengajar sangat menyenangkan, terstruktur dan menguasai
- P* : *materi dengan baik kak.*
- SM050* : *Kalau kejelasan materinya?*
- P* : *Sangat jelas kak apa yang disampaikan.
Kemudian penggunaan metode pengajarannya, apakah sudah sesuai dengan*
- SM051* : *yang diinginkan atau bagaimana?*
- P* : *Eee...sesuai kak..*
- SM052* : *Apa apa saja metode yang digunakan dosen dalam mengajar ade.?*
- P* : *biasanya menggunakan metode ceramah, dan pembelajaran langsung kak.
Ok, lanjut. Bagaimana menurut ade tentang fasilitas yang ada dalam kelas?*
- SM053* : *Menurut saya kak fasilitasnya diruangan masi kurang .*
- P* : *Kenapa Ade mengatakan seperti itu?*
- SM054* : *Papantulisnyasudah jelek dipakai sehingga biasa tulisan kadang kurang
jelas kak, dan, dikelas saya terdiri dari 45 mahasiswa kak terkadang kursi
diruangan tidak cukup sehingga harus keseblah untuk mengambil kursi.*
- P* : *Kalau suasana kelasnya bagaimana?*
- SM055* : *Suasanya di kelas kak kadang serius, kadang juga ribut kak.*
- P* : *Knapa bisa ribut ade.?*
- SM056* : *Biasa kak, laki laki yang duduk dibelakang sering mengganggu temannya
dan bercerita dibelakang.*
- P* : *Hal-hal apa yang membuat ade terhambat sehingga sulit untuk berkonsentrasi belajar?*
- SM057* : *Dari pengaruh ruangan yang panas, serta teman di kelas sebelah biasa
ribut ketika dosennya tidak masuk.*
- P* : *Kalau pengaruh dari dosennya ade?*
- SM058* : *Kalau dari dosennya tidak kak.*

- P* : *Kalaudariadesendiri?*
- SM059* : *Kalaudarisayakak, yah kurangbelajarhehehe..*
- P* : *Okkk, makasiadeataswaktunya*
- SM060* : *Samasamakak*



LEMBAR VALIDASI
SOAL TES PEMAHAMAN

Mata Pelajaran : Struktur Aljabar
Kelas : P. MTK 5,6 Ank. 2012
Waktu : 90 menit
Validator : Fitriani Nur, S.Pd.I, M.Pd

Fokus Penelitian

Pemahaman konsep adalah kemampuan mahasiswa mengerti dan memahami betul tentang konsep materi Struktur Aljabar yang dimana mahasiswa akan mampu memahami konsep awal/materii prasyarat, konsep teori grup dan konsep teori ring.

Petunjuk

1. Kami memohon agar Bapak/Ibu memberikan penilaian terhadap soal pemahaman konsep struktur aljabar yang telah dibuat.
2. Dimohon agar Bapak/Ibu memberikan penilaian yang sesuai dengan penilaian Bapak/Ibu
3. Untuk penilain umum, dimohon Bapak/Ibu melingkari angka yang sesuai dengan penilain Bapak/Ibu
4. Untuk saran-saran revisi, Bapak/Ibu dapat langsung menuliskannya pada pernyataan yang perlu direvisi, atau menuliskannya pada kolom saran yang telah disiapkan.

Keterangan Skala Penilaian

ST/SJ : Sangat Tepat/Sangat Jelas
T/J : Tepat/Jelas
RR : Ragu-ragu
KT/KJ : Kurang Tepat/Kurang Jelas
STT/STJ : Sangat Tidak Tepat/Sangat Tidak Jelas

5.	<p>Misalkan $G = \{0, 1, 2, 3, 4, 5\}$ adalah merupakan himpunan dari Z_6.</p> <p>Tunjukkan bahwa G adalah suatu Grup terhadap penjumlahan $(G, +)$ dan apakah $(G,+)$ juga merupakan grup komutatif.!</p>	ST	T	RR	KT	STT	SJ	J	RR	KJ	STJ
6.	<p>Buktikan bahwa suatu himpunan bilangan bulat, yang dinotasikan dengan Z adalah suatu ring dibawah operasi penjumlahan dan perkalian pada bilangan bulat yang berturut-turut dinotasikan dengan $+$ dan \cdot.</p>	ST	T	RR	KT	STT	SJ	J	RR	KJ	STJ

Penilaian Umum

Secara umum Soal Tes Pemahaman ini :

1. Kurang Baik, sehingga belum dapat dipakai
2. Cukup Baik, dapat dipakai tetapi memerlukan banyak revisi
3. Baik, dapat dipakai dengan sedikit revisi
4. Sangat Baik, sehingga dapat dipakai tanpa revisi

Saran



Samata, Maret 2015
Validator

UNIVERSITAS ISLAM NEGERI
ALAUDDIN
M A K A S S A R
Drs. Thamrin Tayeb, M.Si
NIP. 19610529 199403 1 001

PEDOMAN WAWANCARA PEMAHAMAN KONSEP

Wawancara Tak terstruktur

Pertanyaan..!!

1. Bagaimana pandangan ade tentang matematika itu ?
2. Saat pelajaran matematika di sekolah terdapat banyak materi, materi mana yang menurut ade paling disukai dan tidak..? mengapa..?
3. Apakah ade sudah memahami materinya ketika dijelaskan oleh gurunya?
4. Di kuliah terdapat juga banyak matakuliah matematika apa lagi ini jurusan kita, nah matakuliah apa menurut ade yang paling disukai dan tidak..? mengapa..??
5. Dalam perkuliahan ada dipelajari Struktur Aljabar, Bagaimana menurut ade tentang struktur aljabar itu..?
6. Apa materi prasyarat/ materi yang harus diketahui sebelum memasuki materi Struktur Aljabar (teori grup dan teori ring)..?
7. Salah satu materi prasyaratnya yaitu himpunan, apa yang ade tau tentang himpunan..?
8. Bisa ade tuliskan oprasi pada himpunan dan berikan contohnya.?
9. Sebutkan hukum hukum yang berlaku pada oprasi himpunan ?
10. Coba perhatikan soal pemahaman konsep nomor 1, dalam oprasi himpunan ini merupakan hukum apa..?
11. bisa dibuktikan hukum tersebut.?
12. Selanjutnya materi yang harus dikuasai selanjutnya yaitu fungsi, apa sih fungsi itu..?
13. Bisakah ade menjelaskan jenis jenis fungsi..?
14. Materi yang penting dikuasai sebelum masuk ke materi teori grup atau teroi ring yaitu oprasi biner dan modulo, apa sih oprasi biiner dan modulo itu.?
15. Perhatikan soal nomor 3, ini merupakan contoh soal oprasi modulo. Bisa ada kerjakan soal ini.?

16. Dalam operasi biner berlaku sifat asosiatif dan komutatif, perhatikan soal nomor 2 bisa ade buktikan soal tersebut.?
17. Sekarang kita masuk ke materi struktur aljabar, struktur aljabar yang yang dipelajari dibagi menjadi 2 mata kuliah yaitu struktur aljabar 1 dan struktur aljabar 2.! Struktur aljabar 1 materi apa yang dipelajari ade..?
18. Dalam proses pembelajaran struktur aljabar 1 ini apakah ade sudah memahami materi saat dijelaskan oleh dosennya...?
19. Pada struktur aljabar 1 kita belajar teori grup, buku referensi ade dari mana aja dan siapa pengarangnya..?
20. Nah bisa ade jelaskan apa sih itu defenisi dari grup..?
21. Bisa ade sebutkan salah satu contoh grup.?
22. Dapatkah ade buktikan apakah soal nomor 4 ini merupakan grup.?
23. Coba sebutkan apa sifat sifat dari grup ?
24. Salah satu sifat dari grup yaitu komutatif, coba buktikan apakah soal nomor 5 merupakan grup komutatif atau grup abelian?
25. Selanjut kita beralih ke struktur aljabar 2, bisa ade sebutkan apa apa materi yang dipelajari pada struktur aljabar 2.?
26. Dalam proses pembelajaran struktur aljabar 2 ini apakah ade sudah memahami materi saat dijelaskan oleh dosennya...?
27. Pada struktur aljabar 2 kita belajar teori ring, buku referensi ade dari mana aja dan siapa pengarangnya..?
28. Nah bisa ade jelaskan apa sih itu defenisi dari ring ..?
29. Bisa ade sebutkan salah satu contoh ring.?
30. Dapatkah ade buktikan apakah soal nomor 6 ini merupakan ring.?

No.	Faktor	Aspek	Indikator	Pertanyaan yang Mungkin
1.	Faktor intern - Siswa	a. Minat	<ul style="list-style-type: none"> - Ketertarikan pembelajaran materi struktur aljabar. - Sikap terhadap pembelajaran materi struktur aljabar. 	<ul style="list-style-type: none"> - Bagaimana sikap Anda saat pembelajaran struktur aljabar? - Apa yang Anda lakukan saat Dosen Anda menjelaskan materi struktur aljabar.?
		b. Motivasi	<ul style="list-style-type: none"> - Usaha untuk belajar materi struktur aljabar. 	<ul style="list-style-type: none"> - Apa yang Anda lakukan jika ada materi yang Anda tidak pahami?
		c. Bakat	<ul style="list-style-type: none"> - Pemahaman terhadap struktur aljabar. - Kemampuan menyelesaikan soal struktur aljabar. 	<ul style="list-style-type: none"> - Jelaskan kepada saya bagaimana kemampuan Anda dalam memahami materi struktur aljabar.! - Jelaskan kepada saya bagaimana kemampuan Anda dalam menyelesaikan persoalan struktur aljabar.!
		d. Intelegensi	<ul style="list-style-type: none"> - Kecakapan dalam menyelesaikan persoalan struktur aljabar.! 	<ul style="list-style-type: none"> - Jelaskan kepada saya bagaimana kecakapan Anda dalam menyelesaikan persoalan struktur aljabar.i!
2.	Faktor ekstern - Dosen	a. Kualitas	<ul style="list-style-type: none"> - Penguasaan materi - Kejelasan menerangkan materi 	<ul style="list-style-type: none"> - Bagaimana menurut Anda jawaban dosen saat Anda memberikan pertanyaan? - Bagaimana menurut Anda cara dosen menjelaskan materi yang diajarkan?
		b. Metode	<ul style="list-style-type: none"> - Penggunaan metode mengajar 	<ul style="list-style-type: none"> - Bagaimana menurut Anda, metode dosen dalam mengajarkan materi struktur aljabar.?
	- Gedung	a. Kelas	<ul style="list-style-type: none"> - Fasilitas yang ada dalam kelas - Kondisi kelas 	<ul style="list-style-type: none"> - Bagaimana menurut Anda, tentang fasilitas yang ada dalam kelas? - Bagaimana menurut Anda tentang suasana kelas tempat Anda belajar?

RIWAYAT HIDUP



Muh. Firdaus Lahir pada tanggal 26 Februari 1993 di Wajo. Lahir sebagai anak pertama dari tiga bersaudara sebagai tanda buah kasih sayang dari sepasang suami isteri yang penuh rasa cinta dan kesederhanaan yang bernama **Ambo Aco** dan **St. Maimuna**.

Pendidikan formal berturut-turut diselesaikan di SD 187 LAUWA pada tahun 2005, SMP Negeri 2 Pitumpanua pada tahun 2008, SMA Negeri 1 Pitumpanua pada tahun 2011. Sekarang menyelesaikan S1 di UIN Alauddin Makassar, fakultas Tarbiyah dan Keguruan Jurusan Pendidikan Matematika.

Penulis bercita-cita menjadi seorang pengajar yang mampu mengemban amanah dengan jujur dan bertanggung jawab, dengan izin Allah insya'Allah akan dimudahkan jalannya, Aamiinnn.....

Sebuah motto sederhana yang diyakini penulis yang dikutip dalam filem 3 idiot, " All Is Well... Hidup Itu Pilihan, Maka Pilih sesuai keinginan mu", bangkit dan terjemahkan sejarahmu sendiri.

Semangat selalu anak muda