


**PENGEMBANGAN BAHAN AJAR MATEMATIKA BERBASIS MODEL
PEMBELAJARAN *DISCOVERY LEARNING* UNTUK MENINGKATKAN
PEMAHAMAN KONSEP SISWA PADA POKOK BAHASAN BARISAN
DAN DERET KELAS XI MAN 1 MAKASSAR**



Diajukan untuk Memenuhi Salah Satu Syarat Meraih Gelar Sarjana Pendidikan
Jurusan Pendidikan Matematika pada Fakultas Tarbiyah dan Keguruan

UIN Alauddin Makassar

Oleh:
ALAUDDIN
M A K A S S A R

Takwa

NIM: 20700113077

**JURUSAN PENDIDIKAN MATEMATIKA
FAKULTAS TARBIYAH DAN KEGURUAN
UIN ALAUDDIN MAKASSAR**

2017

PERNYATAAN KEASLIAN SKRIPSI


Mahasiswa yang bertanda tangan di bawah ini:

Nama : Takwa
NIM : 20700113077
Tempat/Tgl.lahir : Bontocinde, 10 Februari 1995
Jurusan : Pendidikan Matematika
Fakultas : Tarbiyah dan Keguruan
Alamat : Jl poros Pallangga, Bontocinde Desa Panakkukang Kec.
Pallangga.
Judul : **“Pengembangan Bahan Ajar Matematika Berbasis Model Pembelajaran *Discovery Learning* untuk Meningkatkan Pemahaman Konsep Siswa Pada Pokok Bahasan Barisan dan Deret Kelas XI MAN 1 Makassar”**

Menyatakan dengan sesungguhnya dan penuh kesadaran bahwa skripsi ini benar adalah hasil karya saya sendiri. Jika dikemudian hari terbukti bahwa ia merupakan duplikat, tiruan, plagiat atau dibuat oleh orang lain, sebagian atau seluruhnya, maka skripsi dan gelar yang diperoleh karenanya batal demi hukum.

Samata-Gowa, November 2017

Penyusun,



TAKWA
NIM. 20700113077

PERSETUJUAN PEMBIMBING

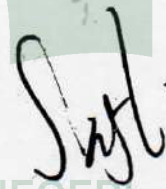
Pembimbing penulisan skripsi saudara **Takwa**, Nim: **20700113077**, mahasiswa Jurusan Pendidikan Matematika pada Fakultas Tarbiyah dan Keguruan UIN Alauddin Makassar, setelah dengan seksama meneliti dan mengoreksi skripsi yang bersangkutan dengan judul: **“Pengembangan Bahan Ajar Matematika Berbasis Model Pembelajaran *Discovery Learning* untuk Meningkatkan Pemahaman Konsep Siswa Pada Pokok Bahasan Barisan dan Deret Kelas XI MAN 1 Makassar”** memandang bahwa skripsi tersebut telah memenuhi syarat-syarat ilmiah dan dapat disetujui untuk diujikan ke sidang munaqasyah.

Demikian persetujuan ini diberikan untuk diproses selanjutnya

Samata-Gowa, November 2017

Pembimbing I

Pembimbing II



Dr. Sitti Mania, S.Ag., M.Ag.
NIP.19731212 200003 2 001

Andi Ika Prasasti Abrar, S.Si., M.Pd.
NIP. 19841024 200912 2 009

UNIVERSITAS ISLAM NEGERI

ALAUDDIN

MAKASSAR

PENGESAHAN SKRIPSI

Skripsi yang berjudul “**Pengembangan Bahan Ajar Matematika Berbasis Model Pembelajaran *Discovery Learning* untuk Meningkatkan Pemahaman Konsep Siswa pada Pokok Bahasan Barisan dan Deret Kelas XI MAN 1 Makassar**”, yang disusun oleh saudara **Takwa**, NIM : **20700113077** mahasiswa Program Studi Pendidikan Matematika pada Fakultas Tarbiyah dan Keguruan UIN Alauddin Makassar, telah diuji dan dipertahankan dalam sidang munaqasyah yang diselenggarakan pada hari **Kamis** tanggal **16 November 2017**, bertepatan dengan **27 Shafar 1439 H**. Dinyatakan diterima sebagai salah satu syarat untuk memperoleh gelar Sarjana Pendidikan pada Fakultas Tarbiyah dan Keguruan, Jurusan Pendidikan Matematika, dengan beberapa perbaikan.

Samata – Gowa, 16 November 2017 M
27 Shafar 1439 H

DEWAN PENGUJI (SK. Dekan No. 2702 Tahun 2017)


KETUA	: Dr. Muljono Damopolii, M.Ag.	(.....)
SEKERTARIS	: Drs. Baharuddin, M.M.	(.....)
MUNAQISY I	: Ridwan Idris, S.Ag., M.Pd.	(.....)
MUNAQISY II	: Sri Sulasteri, S.Si., M.Si.	(.....)
PEMBIMBING I	: Dr. Sitti Mania, M.Ag.	(.....)
PEMBIMBING II	: Andi Ika Prasasti Abrar, S.Si., M.Pd.	(.....)

Disahkan oleh :
Dekan Fakultas Tarbiyah dan Keguruan
UIN Alauddin Makassar //



Dr. H. Muhammad Amri, Lc., M.Ag.
NIP. 19730120 200312 1 001

KATA PENGANTAR



Puji syukur kehadiran Allah SWT yang telah memberikan nikmat, hidayah dan taufik-Nya sehingga penulis dapat menyelesaikan skripsi ini. Shalawat serta salam semoga tetap tercurahkan kepada baginda Rasulullah Muhammad saw beserta para sahabat dan keluarganya.

Karya ilmiah ini membahas tentang pengembangan bahan ajar matematika berbasis model pembelajaran *discovery learning* pada pokok bahasan barisan dan deret kelas XI MAN 1 Makassar. Sepenuhnya penulis menyadari bahwa pada proses penulisan karya ilmiah ini dari awal sampai akhir tiada luput dari segala kekurangan dan kelemahan penulis sendiri maupun berbagai hambatan dan kendala yang sifatnya datang dari eksternal selalu mengiringi proses penulisan. Namun hal itu dapatlah teratasi lewat bantuan dari semua pihak yang dengan senang hati membantu penulis dalam proses penulisan ini. Oleh sebab itu penulis menyampaikan ucapan terimakasih kepada seluruh pihak yang telah turut membantu penulis dalam menyelesaikan karya ilmiah ini.

Dengan penuh kesadaran dan dari dalam dasar hati nurani penulis menyampaikan permohonan maaf dan ucapan terimakasih yang sebesar-besarnya kepada kedua orang tua penulis yaitu ayahanda Syamsuddin dan Ibunda Siti Bunga tercinta yang telah membesarkan, mendidik dan membina penulis dengan penuh kasih serta senantiasa memanjatkan doa-doanya untuk penulis. Kepada kakak saya Marwah yang juga telah mendidik saya dari kecil, sanak keluarga dan teman-teman pun penulis mengucapkan terimakasih yang memotivasi dan menyemangati penulis selama ini. Begitu pula penulis sampaikan ucapan terimakasih kepada:

1. Prof. Dr. Musafir Pababbari M.Si, Rektor UIN Alauddin Makassar, Prof. Dr. Mardan, M.Ag selaku Wakil Rektor 1, Prof. Dr. H. Lomba Sultan, M.A, Selaku Wakil Rektor II, Prof. Dr. Sitti Aisyah, M.A., Ph. D selaku Wakil Rektor III, Prof. Hamdan Juhannis, M.A., Ph. D selaku Wakil Rektor IV UIN Alauddin Makassar.
2. Dr. H. Muhammad Amri, Lc., M.Ag. Dekan Fakultas Tarbiyah dan Keguruan UIN Alauddin Makassar. Dr. Muljono Damopoli, M.Ag. selaku Wakil Dekan Bidang Akademik, Dr. Misykat Malik Ibrahim, M.Si. selaku Wakil Dekan Bidang Administrasi umum, Prof. Dr. H. Syahrudin, M.Pd. selaku Wakil Dekan Bidang Kemahasiswaan.
3. Dr. Andi Halimah, M.Pd. dan Sri Sulasteri, S.Si., M.Si. selaku Ketua dan Sekertaris Jurusan Pendidikan Matematika UIN Alauddin Makassar.
4. Dr. Sitti Mania, S.Ag., M.Ag. dan Andi Ika Prasasti Abrar, S.Si., M.Pd. selaku pembimbing I dan II yang telah memberi arahan, dan pengetahuan baru dalam penyusunan skripsi ini, serta membimbing penulis sampai tahap penyelesaian.
5. Para dosen, karyawan dan karyawan Fakultas Tarbiyah dan Keguruan yang secara riil memberikan sumbangsinya baik langsung maupun tak langsung.
6. Kepala sekolah dan wakil kepala sekolah MAN 1 Makassar, terkhusus buat bapak Burhanuddin, S.Pd.,MM selaku guru mata pelajaran matematika yang telah memberi izin dan bersedia membantu serta melayani penulis dalam proses penelitian.
7. Adik-adik siswa Kelas XI IPS 4 MAN 1 Makassar tahun ajaran 2017/2018 yang telah bersedia menjadi responden sekaligus membantu penulis dalam pengumpulan data penelitian.

9. Rekan-rekan seperjuangan mahasiswa pendidikan Matematika angkatan 2013 yang telah saling memotivasi dalam proses perkuliahan dan penyelesaian ini. Terkhusus buat Reformation kalian luar biasa.
10. Rekan-rekan kelompok pengembangan yang telah memberikan semangat dan bantuan dalam menyelesaikan skripsi ini.
11. 3STS Group (Fajrin, Husni, Syamsir, yang telah membantu selama proses penelitian serta senantiasa menghibur dengan candaan sehingga meringankan beban-beban penulis terutama dalam menyelesaikan skripsi ini.
12. BLOONK (Haedar, Wawan, Dilah, Ana dan Nunu) Group sejak SMA yang selalu memberikan dukungan hingga sekarang. Kompak selalu.
13. Semua pihak yang tidak dapat penulis sebutkan satu persatu yang telah banyak memberikan uluran bantuan baik bersifat moril dan materi kepada penulis selama kuliah hingga penyelesaian penulisan skripsi ini.

Akhirnya kepada Allah SWT jualah penulis sandarkan semuanya, semoga skripsi ini bermanfaat untuk semua pihak yang membutuhkan.

Samata-Gowa, November 2017

Penyusun,

UNIVERSITAS ISLAM NEGERI
ALAUDDIN
M A K A S S A R

TAKWA
NIM. 20700113077

DAFTAR ISI

HALAMAN JUDUL	i
PERNYATAAN KEASLIAN SKRIPSI.....	ii
PENGESAHAN SKRIPSI.....	iii
PERSETUJUAN PEMBIMBING	iv
KATA PENGANTAR.....	v
DAFTAR ISI.....	viii
DAFTAR TABEL	x
DAFTAR GAMBAR.....	xi
ABSTRAK	xii
BAB I PENDAHULUAN.....	1
A. Latar Belakang Masalah.....	1
B. Rumusan Masalah	6
C. Tujuan Penelitian.....	7
D. Spesifikasi Produk yang Dikembangkan.....	7
E. Manfaat Penelitian.....	7
F. Asumsi Keterbatasan Pengembangan	8
G. Batasan Istilah	8
BAB II TINJAUAN TEORITIK	10
A. Kajian Teori.....	10
1. Bahan Ajar.....	10
2. Model Pembelajaran <i>Discovery Learning</i>	21
3. Materi Barisan dan Deret	28
4. Pemahaman Konsep	29

B. Kerangka Pikir.....	37
C. Penelitian Yang Relevan	38
BAB II METODE PENELITIAN.....	41
A. Prosedur Penelitian Pengembangan	41
B. Instrumen Penelitian.....	44
C. Teknik Analisis Data	46
BAB IV HASIL PENELITIAN DAN PEMBAHASAN.....	56
A. Deskripsi Hasil Penelitian	56
B. Pembahasan Hasil Penelitian.....	74
BAB V KESIMPULAN DAN SARAN	82
A. Kesimpulan.....	82
B. Saran	83
DAFTAR PUSTAKA	85
DAFTAR LAMPIRAN	90
RIWAYAT HIDUP



DAFTAR TABEL

Tabel 2.1 Indikator Pemahaman Konsep	36
Tabel 3.1 Kriteria Kevalidaan Bahan Ajar.....	48
Tabel 3.2 Kriteria Angket Respon Siswa dan Guru.....	49
Tabel 3.3 Kriteria Aktivitas Siswa.....	51
Tabel 3.4 Kriteria Kemampuan Guru Mengelola Pembelajaran.....	51
Tabel 3.5 Kriteria Tingkat Pemahaman Konsep.....	54
Tabel 4.1 Deskripsi Hasil Penilaian Ahli Terhadap Bahan Ajar dan Instrumen Penelitian	61
Tabel 4.2 Hasil Validasi dari Tim Validator.....	62
Tabel 4.3 Rangkuman Hasil Validasi.....	63
Tabel 4.4 Alokasi Waktu Pelaksanaan Uji Coba	65
Tabel 4.5 Deskripsi Hasil Responden Siswa.....	67
Tabel 4.6 Deskripsi Hasil Respon Guru.....	68
Tabel 4.7 Deskripsi Hasil Analisis Kemampuan Guru Mengelola Pembelajaran	70
Tabel 4.8 Deskripsi Hasil Aktivitas Siswa.....	72
Tabel 4.9 Deskripsi Presentase Hasil Tes Pemahaman Konsep Siswa.....	73
Tabel 4.10 Deskripsi Ketuntasan Klasikal Hasil Belajar Matematika Siswa	73

DAFTAR GAMBAR

Bagan 2.1 Skema Kerangka Pikir	37
Bagan 3.1 Alur Model Pengembangan Plomp dalam Penelitian	43



ABSTRAK

Nama : Takwa
NIM : 20700113077
Fak/Jur : Tarbiyah dan Keguruan/Pendidikan Matematika
Judul : “Pengembangan Bahan Ajar Matematika Berbasis Model Pembelajaran *Discovery Learning* untuk Meningkatkan Pemahaman Konsep Siswa Pada Pokok Bahasan Barisan dan Deret Kelas XI MAN 1 Makassar”

Skripsi ini membahas tentang pengembangan bahan ajar matematika berbasis model pembelajaran *discovery learning* pada pokok bahasan barisan dan deret kelas XI MAN 1 Makassar. Penelitian ini bertujuan (1) untuk mengembangkan bahan ajar matematika berbasis model pembelajaran *discovery learning* pada pokok bahasan barisan dan deret yang valid, praktis dan efektif dan (2) Untuk mengetahui bahan ajar matematika berbasis model pembelajaran *discovery learning* pada pokok bahasan barisan dan deret yang dikembangkan memenuhi kriteria valid, praktis dan efektif.

Jenis penelitian yang digunakan adalah penelitian *Research & Development* (R&D) atau penelitian dan pengembangan. Model pengembangan yang digunakan adalah model yang dikemukakan oleh Plomp yang terdiri dari beberapa fase yaitu fase investigasi awal, fase desain, fase realisasi dan fase tes evaluasi dan revisi. Subjek uji coba dalam penelitian ini adalah siswa kelas XI MAN 1 Makassar. Instrumen yang digunakan pada penelitian ini adalah lembar validasi ahli, lembar observasi kemampuan guru mengelola pembelajaran, lembar observasi aktivitas siswa, angket respons siswa, angket respon guru dan tes pemahaman konsep.

Berdasarkan hasil uji coba yang dilakukan, diperoleh bahwa (1) hasil validasi bahan ajar adalah 4,79 berada pada kategori sangat valid dengan interval $4,3 \leq M \leq 5$ (2) angket respon guru dan angket respon siswa yang merupakan komponen kepraktisan diperoleh hasil yang positif yaitu respon guru dengan kategori sangat positif karena berada pada interval $85\% \leq RS \leq 100$ dan respon siswa berada pada kategori positif dengan interval $70\% \leq RS < 85\%$ dengan demikian bahan ajar memenuhi kriteria praktis, (3) dari ketiga komponen keefektifan yaitu kemampuan guru mengelola pembelajaran, aktivitas siswa dan tes pemahaman konsep diperoleh hasil kemampuan guru mengelola pembelajaran berada pada kategori sangat baik yaitu pada interval $4,50 \leq TKG < 5,00$, hasil analisis aktivitas siswa berada pada interval $60\% \leq P < 80\%$ dengan kategori baik, kemudian hasil analisis tes pemahaman konsep berada pada kategori tinggi dengan interval 61%-80,99% dan telah memenuhi ketuntasan klasikal yakni 85,18% siswa tuntas secara klasikal, dengan demikian bahan ajar yang dikembangkan memenuhi kriteria keefektifan.

Kata kunci : Pengembangan Bahan ajar, berbasis *discovery learning*, valid, praktis, efektif

BAB I

PENDAHULUAN

A. Latar Belakang Masalah

Secara konseptual, pendidikan merupakan pengertian yang sangat abstrak, yang hanya dapat dipahami melalui pembahasan teoritis yang mendalam. Secara operasional pendidikan merupakan kegiatan manusia yang disengaja untuk mencapai tujuan tertentu. Di Indonesia, tujuan pendidikan ditetapkan melalui tujuan pendidikan nasional, yang pada hakikatnya sama dengan tujuan pembangunan nasional yakni membentuk manusia seutuhnya, yang berakar pada kebudayaan bangsa Indonesia dan semuanya bermuara pada pengejawantahan pancasila dan Undang-undang Dasar 1945.¹

Pada era globalisasi seperti sekarang ini bangsa yang tidak mampu menghadapi kemajuan di berbagai bidang akan menjadi bangsa yang tertinggal. Era informasi global memungkinkan seseorang untuk mendapatkan informasi secara cepat dan mudah dari berbagai sumber, seseorang juga memiliki kemampuan untuk mengolah, mengelola dan menindaklanjuti informasi yang didapat untuk dimanfaatkan dalam kehidupan yang penuh tantangan agar tidak tenggelam dalam keterpurukan di berbagai persoalan hidup. Hal ini menyebabkan pendidikan menjadi prioritas dalam pembangunan manusia Indonesia yang seutuhnya. Pendidikan adalah proses pembentukan dan pengembangan daya nalar, keterampilan, dan moralitas kehidupan terhadap potensi yang dimiliki oleh setiap manusia. Suatu pendidikan dikatakan bermutu apabila proses pendidikan berlangsung secara efektif sehingga peserta didik

¹ Mastur AG, *Peranan Pendidikan dalam pembinaan kebudayaan nasional Propinsi Kalimantan Timur* (Kalimantan Timur: Bagian proyek Penelitian, pengkajian dan pembinaan nilai-nilai budaya Kalimantan Timur, 1996), h. 01.

memperoleh pengalaman yang bermakna bagi dirinya, dan produk dari pendidikan adalah individu-individu yang unggul dan bermanfaat bagi masyarakat dan pembangunan bangsa.²

Pendidikan merupakan bagian penting dalam proses pembangunan Nasional. Menurut Undang-Undang Sistem Pendidikan Nasional Nomor 20 tahun 2003, pendidikan adalah Usaha sadar dan terencana untuk mewujudkan suasana belajar dan proses pembelajaran agar peserta didik secara aktif mengembangkan potensi dirinya untuk memiliki kekuatan spritual, keagamaan, pengendalian diri, kepribadian, kecerdasan, ahklak mulia, serta keterampilan yang diperlukan dirinya, masyarakat, bangsa dan negara.³

Di dalam kamus besar bahasa Indonesia, “secara bahasa pendidikan berasal dari kata dasar didik yang diberi awalan menjadi mendidik (kata kerja) yang artinya memelihara dan memberi latihan”.⁴ Pendidikan adalah usaha sadar dan sengaja serta terorganisir guna meningkatkan pengetahuan, keterampilan dan sikap serta perubahan-perubahan tingkah laku yang diharapkan, sebagaimana yang terkandung dalam pembelajaran matematika.

Matematika adalah ilmu pengetahuan yang sangat penting. Bukan tanpa alasan matematika diberikan di semua jenjang pendidikan. Dalam standar isi untuk satuan pendidikan dasar dan menengah mata pelajaran matematika (Peraturan Menteri

² Furdan Rahmadi, “Pengembangan Perangkat Pembelajaran Berbasis Pemecahan Masalah Berorientasi pada Kemampuan Penalaran dan Komunikasi Matematika”, *Pendidikan Matematika UNY*, vol. 10 no. 02 (Desember 2015): h. 138. <http://www.journal.uny.ac.id/index.php/pythagoras/article/download/9133/pdf> (Diakses 05 November 2016).

³ Wina Sanjaya, *Strategi Pembelajaran Berorientasi Standar Pendidikan*, Cet VI (Jakarta: Kencana Prenanda Media Group, 2009), h.2.

⁴ Haryanto Al-Fandi, *Desain Pembelajaran Yang Demokratis dan Humanis*, (Jogjakarta: Ar-Ruzz Media, 2011), h. 96

Pendidikan Nasional Nomor 22 Tahun 2006 tanggal 23 Mei 2006 tentang standar isi) dijelaskan bahwa mata pelajaran matematika perlu diberikan kepada semua siswa mulai dari sekolah dasar untuk membekali siswa dengan kemampuan berpikir logis, analitis, sistematis, kritis, dan kreatif, serta kemampuan bekerjasama.

Matematika selain memiliki sifat abstrak, ternyata juga memerlukan pemahaman konsep yang baik. Hal ini penting karena untuk memahami konsep yang baru, diperlukan prasyarat pemahaman konsep sebelumnya. Sehingga ilmu pengetahuan yang didapatkan oleh peserta didik sebelumnya dapat dibangun atau dikonstruksi menurut pengalaman belajar masing-masing sesuai tahap perkembangan dan lingkungan sekitarnya. Dalam teori belajar Piaget yang dikutip oleh Sri Rahayu disebutkan bahwa pengalaman belajar menentukan seberapa besar pengetahuan yang dimiliki peserta didik. Hal ini menunjukkan bahwa seorang guru hendaknya mengembangkan perangkat pembelajaran yang sistematis untuk mengkonstruksi pemahaman peserta didik, serta memberikan banyak pengalaman belajar bagi peserta didik secara mendalam.⁵

Lebih lanjut, menurut Soedjadi matematika adalah salah satu ilmu dasar, baik aspek terapan maupun aspek penalarannya mempunyai peranan yang penting dalam upaya penguasaan ilmu dan teknologi. Itulah alasan penting mengapa matematika perlu diajarkan di setiap jenjang sekolah.

Akan tetapi pentingnya mempelajari matematika tidak menjadi daya tarik bagi sebagian besar siswa untuk lebih giat lagi dalam mempelajari matematika tersebut,

⁵ Sri Rahayu Mohamad, "Pengembangan Perangkat Pembelajaran Matematika Model Penemuan Terbimbing Di SMP Kelas VIII pada Materi Kubus dan Balok", *Fakultas MIPA Universitas Negeri Gorontalo*, (2015), h. 04. <http://kim.ung.ac.id/index.php/KIMFMIPA/article/download/12358/12226> (Diakses 14 November 2016).

banyak faktor yang membuat siswa cenderung tidak tertarik mempelajarinya diantaranya kurangnya pemahaman konsep tentang materi yang akan dipelajari siswa.

Pada umumnya guru mengajarkan matematika dengan menerangkan konsep dan operasi matematika, memberi contoh, mengerjakan soal, serta meminta siswa untuk mengerjakan soal yang sejenis dengan soal yang sudah diterangkan guru. Guru menekankan pembelajaran matematika bukan pada pemahaman peserta didik terhadap konsep dan operasinya melainkan pada pelatihan simbol-simbol matematika dengan penekanan pada pemberian informasi dan latihan penerapan dalam soal. Guru bergantung pada metode ceramah, peserta didik yang pasif, sedikit tanya jawab, dan peserta didik mencatat dari papan tulis.

Salah satu aspek yang terkandung dalam pembelajaran matematika adalah konsep. Dahar dalam Angga Murizal dkk menyebutkan, “Jika diibaratkan, konsep-konsep merupakan batu-batu pembangunan dalam berpikir”. Akan sangat sulit bagi siswa untuk menuju ke proses pembelajaran yang lebih tinggi jika belum memahami konsep. Oleh karena itu, kemampuan pemahaman konsep matematis adalah salah satu tujuan penting dalam pembelajaran matematika. Sebagai fasilitator di dalam pembelajaran, guru semestinya memiliki pandangan bahwa materi-materi yang diajarkan kepada siswa bukan hanya sebagai hafalan, namun lebih dari itu, yaitu memahami konsep yang diberikan. Dengan memahami, siswa dapat lebih mengerti akan konsep materi pelajaran itu sendiri, bukan hanya sekedar dihafal.⁶

Berkaitan dengan pemahaman konsep siswa dalam belajar matematika, informasi yang didapat penulis dari hasil wawancara salah seorang guru matematika

⁶ Angga Murizal dkk. *Pemahaman Konsep Matematis, Pendidikan Matematika UNP*, vol. 1 no. 1 (2012), h. 19. <http://www.ejournal.unp.ac.id/students/index.php/pmat/article/download/1138/830> (Diakses 05 November 2016).

MAN 1 Makassar menyebutkan bahwa pemahaman konsep siswa terhadap pelajaran matematika masih rendah. Hal ini dapat dilihat dari gejala-gejala berikut:

1. Kebanyakan siswa tidak bisa menyelesaikan soal-soal matematika yang berbeda dari contoh yang diberikan.
2. Jika diberikan tugas, siswa cenderung tidak mengetahui langkah-langkah penyelesaian soal tersebut.
3. Sebagian siswa hanya menghafal rumus tetapi tidak bisa mengaplikasikan ke dalam soal.
4. Hasil belajar matematika siswa masih rendah, ini terlihat dari ketuntasan rata-rata dibawah 60%.⁷

Berdasarkan informasi yang diberikan oleh guru dapat disimpulkan bahwa pemahaman konsep siswa memang masih tergolong rendah. Hal ini bukan semata-mata kesalahan siswa, tetapi rendahnya pemahaman konsep dapat juga dipengaruhi oleh beberapa faktor di antaranya, yaitu bahan ajar dan strategi pembelajaran yang digunakan.

Berdasarkan hasil observasi di MAN 1 Makassar, peneliti melihat kegiatan proses belajar mengajar yang masih konvensional, kemudian bahan ajar yang digunakan secara umum sudah bagus, akan tetapi isi dalam bahan ajar tersebut belum menjurus kepada suatu model atau strategi pembelajaran yang dapat menunjang agar pemahaman konsep siswa meningkat.

Berbicara tentang model pembelajaran, peneliti menemukan model yang dapat membantu dalam meningkatkan pemahaman konsep siswa, model tersebut adalah

⁷ Burhanuddin, Observasi Penulis Melalui Wawancara di MAN 1 Makassar (08 November 2016).

discovery learning. Model pembelajaran *discovery learning* lebih menekankan pada ditemukannya konsep atau prinsip yang sebelumnya tidak diketahui⁸.

Dalam mengaplikasikan model *discovery learning* guru berperan sebagai pembimbing dengan memberikan kesempatan kepada siswa untuk belajar secara aktif, Kondisi seperti ini ingin mengubah kegiatan belajar mengajar yang *teacher oriented* menjadi *student oriented*. Dengan demikian, saat menerapkan model pembelajaran *discovery learning* ini, siswa dapat terlibat secara aktif dan dapat bereksplorasi sendiri menemukan jalan keluar dari masalah yang diberikan oleh guru sehingga konsep pada materi yang dipelajari dapat dipahami oleh siswa dengan mudah.

Dapat disimpulkan bahwa *discovery learning* merupakan model pembelajaran yang melibatkan berbagai proses mental siswa untuk menemukan suatu pengetahuan (konsep dan prinsip) dengan cara mengasimilasi berbagai pengetahuan (konsep dan prinsip) yang dimiliki siswa.

Dalam pembelajaran *discovery learning*, siswa didorong untuk aktif belajar dengan konsep-konsep dan prinsip-prinsip, dan guru mendorong mereka untuk memiliki pengalaman-pengalaman dan menghubungkan pengalaman tersebut untuk menemukan prinsip-prinsip bagi diri mereka sendiri.⁹

Dalam upaya meningkatkan pemahaman konsep siswa seperti yang diuraikan di atas, peneliti berpendapat bahwa model pembelajaran *discovery learning* sangat cocok untuk diintegrasikan ke dalam bahan ajar yang digunakan siswa sehingga melalui bahan ajar tersebut pemahaman siswa terhadap konsep matematika dapat meningkat. Dengan demikian muncul ide peneliti untuk melakukan penelitian

⁸ Pembelajaran Model Discovery Learning, <http://www.ekaihsanudin.net/2014/12/pembelajaran-model-discovery-learning.html> (diakses 5 November 2016).

⁹ Syafruddin Nurdin dan Adrianto, *Kurikulum dan Pembelajaran*, (Jakarta: PT. Raja Grafindo Persada, 2016), h.214.

pengembangan yang berjudul: “**Pengembangan Bahan Ajar Matematika Berbasis Model Pembelajaran *Discovery Learning* untuk meningkatkan Pemahaman Konsep Matematika Siswa pada Pokok Bahasan Barisan dan Deret kelas XI MAN 1 Makassar**”. Pengembangan bahan ajar tersebut diharapkan bisa lebih meningkatkan pemahaman siswa terhadap materi tersebut.

B. Rumusan Masalah

Berdasarkan latar belakang yang telah diuraikan maka pertanyaan penelitian adalah:

1. Bagaimana proses pengembangan bahan ajar matematika berbasis model pembelajaran *discovery learning* untuk meningkatkan pemahaman konsep matematika pada pokok bahasan barisan dan deret kelas XI?
2. Apakah bahan ajar matematika berbasis *discovery learning* yang dikembangkan memenuhi kriteria dilihat dari validitas, praktikalitas, dan efektivitas?

C. Tujuan Pengembangan

Berdasarkan pertanyaan penelitian maka tujuan penelitian ini adalah:

1. Mengembangkan bahan ajar matematika berbasis model pembelajaran *discovery learning* untuk meningkatkan pemahaman konsep matematika pada pokok bahasan barisan dan deret kelas XI.
2. Mengetahui bahan ajar matematika berbasis *discovery learning* yang dikembangkan memenuhi kriteria dilihat dari validitas, praktikalitas, dan efektivitas.

D. Spesifikasi Produk yang dikembangkan

Produk yang dihasilkan dalam pengembangan ini adalah Bahan Ajar berupa modul matematika siswa kelas XI pada pokok bahasan barisan dan deret.

E. Manfaat Penelitian

Penelitian ini diharapkan dapat memberikan manfaat sebagai berikut:

1. Bagi siswa, hasil penelitian ini dapat membantu siswa untuk memahami konsep dasar matematika pada pokok bahasan barisan dan deret melalui bahan ajar matematika berbasis model pembelajaran *discovery learning*.
2. Bagi guru, hasil penelitian ini dapat membantu guru dalam meningkatkan pemahaman konsep siswa melalui bahan ajar matematika berbasis model pembelajaran *discovery learning*.
3. Bagi peneliti, sebagai bekal menjadi pendidik di masa mendatang, menambah pengetahuan dan pengalaman.

F. Asumsi dan Keterbatasan Pengembangan

1. Asumsi

Pengembangan bahan ajar ini akan memudahkan siswa untuk memahami materi dan meningkatkan pemahaman konsep siswa kelas XI MAN 1 Makassar.

2. Keterbatasan

Pengembangan bahan ajar terbatas pada satu bahan ajar saja yaitu modul, serta materi yang dibahas hanya mencakup pada materi barisan dan deret selain itu uji coba hanya diterapkan pada satu kelas di kelas XI MAN 1 Makassar tahun pelajaran 2017/2018.

G. Batasan Istilah

Untuk menghindari perbedaan penafsiran, maka perlu diberikan batasan istilah sebagai berikut:

1. Modul adalah bahan ajar yang disusun secara sistematis dan menarik yang mencakup isi materi, metode dan evaluasi yang dapat digunakan secara mandiri untuk mencapai kompetensi yang diharapkan.

2. Pengembangan bahan ajar adalah serangkaian proses atau kegiatan yang dilakukan untuk menghasilkan suatu bahan ajar berdasarkan teori pengembangan yang telah ada.
3. Pembelajaran model *discovery learning* merupakan model pembelajaran yang melibatkan berbagai proses mental siswa untuk menemukan suatu pengetahuan (konsep dan prinsip) dengan cara mengasimilasi berbagai pengetahuan (konsep dan prinsip) yang dimiliki siswa
4. Barisan dan deret adalah pelajaran matematika kelas XI semester ganjil. Materi ini akan peneliti kembangkan dengan mengintegrasikani model pembelajaran *discovery learning* kedalamnya.
5. Valid adalah kriteria yang digunakan untuk menyatakan bahwa bahan ajar dan perangkat pembelajaran memiliki derajat kevalidan yang memadai yaitu nilai rata-rata validitas untuk keseluruhan aspek minimal berada pada kategori cukup valid dan nilai validitas untuk setiap aspek minimal berada pada kategori valid serta para validator menyatakan bahwa bahan ajar tersebut dapat digunakan di lapangan dengan revisi kecil atau tanpa revisi, yang telah diuji pada lembar validasi untuk bahan ajar.
6. Praktis, bahan ajar dikatakan praktis jika angket respon siswa dan angket respon siswa berada pada kategori positif.
7. Efektif, keefektifan suatu bahan ajar biasanya dilihat dari kualitas hasil belajar, sikap., dan motivasi peserta didik.

BAB II

TINJAUAN TEORITIK

A. Kajian Teori

1. Bahan Ajar

Bahan ajar adalah segala bentuk bahan yang digunakan untuk membantu guru/instruktur dalam melaksanakan kegiatan belajar mengajar di kelas. Bahan yang dimaksud bisa berupa bahan tertulis maupun bahan tidak tertulis.¹

Prastowo yang dikutip dari Hendri mengemukakan bahwa bahan ajar adalah segala bahan (baik itu informasi, alat, maupun teks) yang disusun secara sistematis yang menampilkan sosok utuh dari kompetensi yang akan dikuasai oleh peserta didik dan digunakan dalam proses pembelajaran dengan tujuan untuk perencanaan dan penelaahan implementasi pembelajaran.²

Menurut Rahmita, bahan ajar merupakan seperangkat materi yang disusun secara sistematis baik tertulis maupun tidak sehingga tercipta lingkungan/suasana yang memungkinkan siswa untuk belajar.³ Selain itu, Wardatus Sholihah menambahkan bahwa bahan ajar merupakan informasi, alat dan teks yang diperlukan guru atau instruktur untuk perencanaan atau implementasi pembelajaran yang dapat digunakan siswa agar tercapai tujuan yang telah ditetapkan.⁴

¹ Sofan Amri dan Iif Khoiru Ahmadi, *Konstruksi Pengembangan Pembelajaran*, (Jakarta: PT Prestasi Pustakaraya, 2010), h.159

² Hendri Raharjo, "Pengembangan Bahan Ajar Berbasis Komputer dalam Pembelajaran Matematika pada Pokok Bahasan Kubus dan Balok", *EduMa*, vol. 3 no. 2 (Desember 2014). h. 120. <https://media.neliti.com/media/publications/69394-ID-pengembangan-bahan-ajar-berbasis-kompute.pdf>. (Diakses 17 Oktober 2017).

³ Rahmita Yuliani Gazali, "Pengembangan Bahan Ajar Matematika untuk Siswa SMP Berdasarkan Teori Belajar Asubel", *Jurnal Pendidikan Matematika*, vol. 11 no. 2 (Desember 2016). h. 183. <https://journal.uny.ac.id/index.php/pythagoras/article/download/10644/pdf> (Diakses 17 Oktober 2017)

⁴ Wardatus Sholihah, "Pengembangan Bahan Ajar (Buku Siswa) Matematika untuk Siswa Tunarungu Berdasarkan Standar Isi dan Karakteristik Siswa Tunarungu pada Sub Pokok Bahasan

Berdasarkan beberapa pengertian bahan ajar yang telah dikemukakan di atas maka penulis dapat menyimpulkan bahwa bahan ajar adalah bahan atau materi pelajaran yang disusun secara sistematis baik tertulis maupun tidak tertulis yang digunakan oleh guru dalam pembelajaran di kelas untuk menciptakan suasana pembelajaran yang memungkinkan siswa termotivasi untuk belajar sehingga dapat mencapai standar kompetensi yang telah ditentukan.

Bahan ajar merupakan bagian penting dalam pelaksanaan pendidikan di sekolah. Dengan adanya bahan ajar, guru akan lebih mudah dalam melaksanakan pembelajaran dan siswa akan lebih terbantu dan mudah dalam belajar. Aries Setya juga berpendapat demikian beliau mengatakan bahwa bahan ajar sangat penting artinya bagi guru maupun siswa dalam proses pembelajaran. Tanpa bahan ajar akan sulit bagi guru untuk meningkatkan efektivitas pembelajaran. Kondisi siswa tidak jauh berbeda dengan guru, tanpa bahan ajar akan sulit untuk menyesuaikan diri dalam belajar, apalagi jika gurunya mengajarkan materi dengan cepat dan kurang jelas. Oleh sebab itu, bahan ajar dianggap sebagai bahan yang dapat dimanfaatkan, baik oleh guru maupun siswa, sebagai suatu upaya untuk memperbaiki mutu pembelajaran.⁵

Bahan ajar mempunyai fungsi yang sangat penting dalam kegiatan pembelajaran. Adapun fungsi bahan ajar menurut Joni yang dikutip dari Harijanto seperti:

- a. Memberikan petunjuk yang jelas bagi pembelajar dalam mengelola kegiatan belajar mengajar.

Menentukan Hubungan Dua Garis, Besar Sudut, Dan Jenis Sudut Kelas VII SMPLB/B Taman Pendidikan dan Asuhan (TPA) Jember Tahun Ajaran 2012/2013”, *Pancaran* vol. 4 no. 1 (Februari 2015). h. 220. <https://jurnal.unej.ac.id/index.php/pancaran/article/view/1344> (Diakses 17 Oktober 2017).

⁵ Aries Setya Wibowo, “Pengembangan Bahan Ajar Berbantuan Media Group Facebook Berbasis PBL pada materi koloid terkait pencapaian kompetensi” *Skripsi*, (Semarang: Fakultas MIPA Universitas Negeri Semarang, 2015), h. 26.

- b. Menyediakan alat/bahan yang lengkap yang diperlukan untuk setiap kegiatan.
- c. Merupakan media penghubung antara guru dan peserta didik.
- d. Dapat dipakai oleh peserta didik sendiri dalam mencapai kemampuan yang telah ditetapkan.
- e. Dapat dipakai sebagai program perbaikan.⁶

Disamping fungsi secara umum seperti yang diuraikan di atas, adapula fungsi yang lebih spesifik yaitu fungsi bahan ajar bagi guru dan fungsi bahan ajar bagi peserta didik. Prastowo mengemukakan fungsi bahan ajar bagi guru dan peserta didik adalah sebagai berikut:

Fungsi bahan ajar bagi guru:

- a. Menghemat waktu pendidik dalam mengajar.
- b. Mengubah peranan pendidik dari seorang pengajar menjadi seorang fasilitator.
- c. Meningkatkan proses pembelajaran menjadi lebih efektif dan interaktif.
- d. Sebagai pedoman bagi pendidik yang akan mengarahkan semua aktivitasnya dalam proses pembelajaran dan merupakan substansi kompetensi yang semestinya diajarkan kepada peserta didik.
- e. Sebagai alat evaluasi pencapaian atau penguasaan hasil pembelajaran.

Sedangkan fungsi bahan ajar bagi peserta didik adalah sebagai berikut:

- a. peserta didik dapat belajar tanpa harus ada pendidik atau teman peserta didik yang lain.
- b. Peserta didik dapat belajar kapan saja dan di mana saja ia kehendaki.
- c. Peserta didik dapat belajar menurut urutan yang dipilihnya sendiri.

⁶ Mohammad Harijanto. "Pengembangan Bahan Ajar untuk Peningkatan Kualitas Pembelajaran Program Pendidikan Pembelajaran Sekolah Dasar", *Didaktika*, vol. 2 no. 1 (Maret 2007). h. 219-220. <https://utsurabaya.files.wordpress.com/.../harijanto1-pengembangan-bahan-ajar-sd.pdf> (Diakses 18 Oktober 2017).

- d. Membantu potensi peserta didik untuk menjadi pelajar yang mandiri.
- e. Sebagai pedoman bagi peserta didik yang akan mengarahkan semua aktivitasnya dalam proses pembelajaran dan merupakan substansi kompetensi yang seharusnya dipelajari.⁷

Guru harus mampu mengembangkan bahan ajar yang menarik, interaktif dan dapat menumbuhkan minat belajar siswa sehingga dapat meningkatkan minat belajar siswa dan dapat mempermudah siswa untuk memahami konsep pada materi yang di ajarkan.⁸

Pannen dan Purwanto dalam Sulvianti mengemukakan bahwa terdapat beberapa alasan mengapa guru perlu mengembangkan bahan ajar, antara lain:

- a) Keterbatasan waktu untuk memberikan bantuan maksimal guna mendukung proses belajar siswa.
- b) Buku teks yang beredar di pasaran belum dapat memenuhi kebutuhan proses belajar dari segi mutu dan bahasa.
- c) Keterbatasan waktu guna menyelesaikan materi yang ada sesuai kurikulum agar tujuan pembelajaran tercapai.⁹

Lebih lanjut Banathy dalam Sulvianti menyatakan pengembangan bahan ajar juga harus memenuhi beberapa kriteria, yakni; (a) dapat membantu siswa menyiapkan belajar secara mandiri, (b) memiliki rencana kegiatan pembelajaran yang dapat

⁷ Metri Setyaning Komala Sari, "Pengembangan Bahan Ajar berbasis *Discovery* pada pembelajaran IPA materi Cahaya kelas IV Sekolah Dasar", *Thesis* (Lampung: Program Magister Keguruan Sekolah Dasar, Fak. Keguruan dan Ilmu Pendidikan Universitas Lampung, 2017), h. 16.

⁸ Sonya Fiska Dwi Patri, "Pengembangan Bahan Ajar Multimedia untuk Model Pembelajaran Berbasis Masalah Menggunakan *3D PAGEFLIP PROFESIONAL* pada Materi Geometri Kelas X SMAN 5 Kota Jambi", *FKIP Universitas Jambi* (Agustus 2014). http://www.e-campus.fkip.unja.ac.id/eskripsi/data/pdf/jurnal_mhs/artikel/RSA1C210024.pdf (Diakses 04 Desember 2016)

⁹ Sulvianti, "Pengembangan Bahan Ajar Materi Segitiga Berbasis Masalah yang Terintegrasi Aspek Budaya Lokal Massenrempulu untuk Siswa Kelas VII SMP di Kabupaten Enrekang" *Tesis* (Makassar: PPs UNM, 2015), h.15

direspons secara maksimal, (c) memuat isi pembelajaran yang lengkap dan mampu memberikan kesempatan belajar kepada siswa, (d) dapat memonitor kegiatan belajar, (e) dapat memberikan saran.¹⁰

Menurut Amri dan Ahmadi didalam mengembangkan bahan ajar hendaklah memperhatikan prinsip-prinsip pembelajaran. Diantara prinsip-prinsip pembelajaran tersebut adalah:

- a. Mulai dari yang mudah untuk memahami yang sulit, mulai dari yang kongkrit untuk memahami yang abstrak.
- b. Pengulangan akan memperkuat pemahaman.
- c. Umpan balik yang positif akan memberikan penguatan terhadap pemahaman siswa.
- d. Motivasi belajar yang tinggi merupakan salah satu faktor penentu keberhasilan belajar.
- e. Mencapai tujuan ibarat naik tangga, setahap demi setahap akhirnya akan mencapai ketinggian tertentu.
- f. Mengetahui hasil yang telah dicapai akan mendorong siswa untuk terus mencapai tujuan.¹¹

Bahan ajar disusun dengan tujuan: (a) menyediakan bahan ajar yang sesuai dengan tuntutan kurikulum dengan mempertimbangkan kebutuhan siswa, yakni bahan ajar yang sesuai dengan karakteristik dan *setting* atau lingkungan sosial siswa, (b) membantu siswa dalam memperoleh *alternative* bahan ajar disamping buku-buku teks

¹⁰ Sulvianti, "Pengembangan Bahan Ajar Materi Segitiga Berbasis Masalah yang Terintegrasi Aspek Budaya Lokal Massenrempulu untuk Siswa Kelas VII SMP di Kabupaten Enrekang", h.18

¹¹ Mohammad Harijanto. "Pengembangan Bahan Ajar untuk Peningkatan Kualitas Pembelajaran Program Pendidikan Pembelajaran sekolah Dasar", h. 219-220.

yang terkadang sulit diperoleh, dan (c) memudahkan guru dalam melaksanakan pembelajaran.¹²

Fungsi dari penyusunan bahan ajar menurut Hernawan yang dikutip dari Hendri adalah sebagai berikut:

- a. Sebagai pedoman bagi siswa yang akan mengarahkan semua aktivitasnya dalam proses pembelajaran, sekaligus merupakan substansi kompetensi yang seharusnya dipelajari/dikuasai.
- b. Pedoman bagi tenaga pendidik yang akan mengarahkan semua aktivitasnya dalam proses pembelajaran, sekaligus merupakan substansi kompetensi yang seharusnya diajarkan/dilatihkan kepada siswanya.
- c. Alat evaluasi pencapaian atau penguasaan hasil pembelajaran.¹³

Bahan ajar memiliki beragam jenis, ada yang cetak maupun non cetak. Bahan ajar cetak yang sering dijumpai antara lain berupa *handout*, buku, modul, brosur, dan lembar kerja siswa. Sedangkan bahan ajar non cetak meliputi bahan ajar dengar (audio) seperti kaset, radio, piringan hitam. Selain itu ada juga jenis bahan ajar yang lain seperti bahan ajar pandang dengar (audio visual) dan bahan ajar multimedia interaktif (*interactive teaching material*).

Hal yang sama juga dikemukakan oleh Prastowo. Menurut Prastowo yang dikutip dari Deni Efendi, dari segi bentuknya bahan ajar dapat dibedakan menjadi 4 macam yaitu:

- a. Bahan ajar cetak (*printed*)

Bahan ajar cetak (*printed*) adalah sejumlah bahan yang disiapkan dalam bentuk kertas yang dapat berfungsi untuk keperluan pembelajaran atau penyampaian

¹² Sofan Amri dan Iif Khoiru Ahmadi, *Konstruksi Pengembangan Pembelajaran*, h.159

¹³ Hendri Raharjo, "Pengembangan Bahan Ajar Berbasis Komputer dalam Pembelajaran Matematika pada Pokok Bahasan Kubus dan Balok", h. 125.

informasi. Contohnya *handout*, buku, modul, lembar kerja siswa, brosur, *leaflet*, *wallchat*, foto atau gambar, model atau maket.

b. Bahan ajar dengar (Audio)

Bahan ajar dengar (audio) atau program audio adalah semua sistem yang menggunakan sinyal radio secara langsung yang dapat dimainkan atau didengar oleh seseorang atau sekelompok orang. Contohnya kaset, radio, piringan hitam dan *compact disk audio*.

c. Bahan ajar pandang dengar (audio visual)

Bahan ajar pandang dengar (audio visual) adalah segala sesuatu yang memungkinkan sinyal audio dapat dikombinasikan dengan gambar gerak secara sekuensial. Contohnya *video compact disk* dan film.

d. Bahan ajar interaktif (*interactive teaching material*)

Bahan ajar interaktif (*interactive teaching material*) adalah kombinasi dari dua atau lebih media (audio, teks, grafik, gambar, animasi dan video) yang oleh pengguna dimanipulasi atau diberi perlakuan untuk mengendalikan suatu perintah atau perilaku alami dari suatu presentasi. Contohnya CAI (*Computer Assisted Instruction*), *Compact disk interactive* dan bahan ajar berbasis web (*web based learning material*).¹⁴

Di atas telah dikemukakan tentang macam-macam bahan ajar. Ada berupa bahan ajar cetak dan bahan ajar non cetak. Pada penelitian pengembangan ini, produk yang akan dikembangkan adalah bahan ajar cetak berupa modul.

¹⁴ Deni Efendi, "Pengembangan Bahan Ajar Matematika dengan model *Discovery Learning* untuk mengembangkan keterampilan berpikir kritis", *Thesis* (Bandar Lampung: Magister Pendidikan Matematika, Fak. Keguruan dan Ilmu Pendidikan Universitas Lampung, 2016), h. 26.

Modul merupakan bahan ajar dalam bentuk cetak yang digunakan oleh siswa sebagai alat untuk belajar secara mandiri dan digunakan seorang pengajar untuk memberikan materi kepada siswa secara runtut.¹⁵

Lebih lanjut menurut Nasution yang dikutip dari Mina Syanti dkk, modul merupakan suatu unit yang lengkap yang berdiri sendiri dan terdiri atau sesuatu rangkaian kegiatan belajar yang disusun untuk membuat siswa mencapai sebuah tujuan secara khusus dan jelas.¹⁶ Sabri juga mengemukakan hal yang sama bahwa modul merupakan satu unit lengkap yang terdiri dari serangkaian kegiatan belajar yang disusun untuk membantu siswa dalam mencapai tujuan yang telah dirumuskan.¹⁷

Berdasarkan beberapa pengertian di atas dapat disimpulkan bahwa modul adalah salah satu jenis dari bahan ajar cetak yang berisi unit pembelajaran yang dilengkapi dengan beberapa komponen yang dapat digunakan oleh siswa sehingga memungkinkan siswa mencapai tujuan secara mandiri.

Menurut Ahsyar yang dikutip dari Mina Syanti dkk, modul ditunjukkan untuk membantu peserta didik agar bisa belajar secara mandiri tanpa tergantung pada pendidik. Oleh karena itu, modul harus menggunakan bahasa yang mudah dimengerti, menarik, dan menggunakan warna yang menarik pula.¹⁸

¹⁵ “Defenisi, fungsi dan Tujuan Penulisan Modul”, *Wawasan Edukasi*. <http://www.wawasan-edukasi.web.id/2015/09/definisi-fungsi-dan-tujuan-penulisan.html> (18 Oktober 2017)

¹⁶ Ririn Novianti, “Pengembangan Modul Berbasis *Problem Based Learning* pada Materi Pencemaran Lingkungan untuk Pembentukan Kemampuan Berpikir Kritis Siswa SMA di Lampung Timur”, *Thesis* (Bandar Lampung: Fak. Keguruan dan Ilmu Pendidikan Universitas Lampung, 2017), h. 36

¹⁷ Mina Syanti Lubis dkk, “Pengembangan Modul Pembelajaran Bahasa Indonesia berbantuan Peta Pikiran pada Materi Menulis Makalah siswa kelas XI SMA/MA”, *Jurnal Bahasa, Sastra dan Pembelajaran*, vol. 2 no. 1 (Februari 2015), h. 19. ejournal.unp.ac.id/index.php/bsp/article/download/5026/3978 (Diakses 18 Oktober 2017).

¹⁸ Mina Syanti Lubis dkk, “Pengembangan Modul Pembelajaran Bahasa Indonesia berbantuan Peta Pikiran pada Materi Menulis Makalah siswa kelas XI SMA/MA”, h. 19

Belajar dengan menggunakan modul dapat membantu siswa dalam proses pembelajaran, karena petunjuk-petunjuk dalam modul lebih jelas dan materi lebih terperinci. Hal ini sesuai dengan apa yang dikemukakan oleh Bestari dalam Ririn Novianti, beliau mengemukakan bahwa penggunaan modul dalam pembelajaran dilaporkan dapat membantu siswa dalam meningkatkan pemahaman, mencapai kriteria ketuntasan minimal, maupun membawa siswa untuk aktif dalam kegiatan pembelajaran, membiasakan siswa untuk menemukan konsep dalam kegiatan pembelajaran mandiri.¹⁹

Modul hendaknya mampu meningkatkan motivasi siswa untuk belajar secara mandiri, oleh karena itu harus diperhatikan karakteristik-karakteristik yang diperlukan dalam membuat modul. Adapun karakteristik-karakteristik yang perlu diperhatikan menurut Daryanto yang dikemukakan dalam bukunya antara lain:

a. *Self Instruction*

Merupakan karakteristik penting dalam modul, dengan karakter tersebut memungkinkan seseorang belajar secara mandiri dan tidak tergantung pada pihak lain. Untuk memenuhi karakter *self instruction*, maka modul harus:

1. Memuat tujuan pembelajaran yang jelas dan dapat menggambarkan pencapaian standar kompetensi.
2. Memuat materi pembelajaran yang dikemas dalam unit-unit kegiatan yang kecil/spesifik sehingga memudahkan untuk dipelajari secara tuntas.
3. Tersedia contoh dan ilustrasi yang mendukung kejelasan pemaparan materi pembelajaran.

¹⁹ Ririn Novianti, "Pengembangan Modul Berbasis *Problem Based Learning* pada Materi Pencemaran Lingkungan untuk Pembentukan Kemampuan Berpikir Kritis Siswa SMA di Lampung Timur", h. 36.

4. Terdapat soal-soal latihan, tugas dan sejenisnya yang memungkinkan untuk mengukur penguasaan peserta didik.
5. Kontekstual, yaitu materi yang disajikan terkait dengan suasana, tugas atau konteks kegiatan dan lingkungan peserta didik.
6. Menggunakan bahasa yang sederhana dan komunikatif.
7. Terdapat rangkuman materi pembelajaran.
8. Terdapat instrumen penilaian yang memungkinkan peserta didik melakukan penilaian mandiri (*self assesment*).
9. Terdapat umpan balik atas penilaian peserta didik, sehingga peserta didik mengetahui tingkat penguasaan materi.
10. Terdapat informasi tentang rujukan/pengayaan/referensi yang mendukung materi pembelajaran yang dimaksud.

b. *Self Contained*

Modul dikatakan *self contained* bila seluruh materi pembelajaran yang dibutuhkan termuat dalam modul tersebut. Tujuan dari konsep ini adalah memberikan kesempatan peserta didik mempelajari materi pembelajaran secara tuntas, karena materi belajar dikemas kedalam satu kesatuan yang utuh. Jika harus dilakukan pembagian atau pemisahan materi dari satu standar kompetensi/kompetensi dasar, harus dilakukan dengan hati-hati dan memperhatikan keluasan standar kompetensi/kompetensi dasar yang harus dikuasai oleh peserta didik.

c. Berdiri Sendiri (*Stand Alone*)

Berdiri sendiri (*stand alone*) merupakan karakteristik modul yang tidak tergantung pada bahan ajar atau media lain, atau tidak harus digunakan bersama-sama dengan bahan ajar atau media lain. Dengan menggunakan modul, peserta didik tidak perlu bahan ajar yang lain untuk mempelajari dan atau mengerjakan tugas pada modul

tersebut. Jika peserta didik masih menggunakan dan bergantung pada bahan ajar lain selain modul yang digunakan, maka bahan ajar tersebut tidak dikategorikan sebagai modul yang berdiri sendiri.

d. Adaptif

Modul hendaknya memiliki daya adaptasi yang tinggi terhadap perkembangan ilmu dan teknologi. Dikatakan adaptif jika modul tersebut fleksibel/lues digunakan di berbagai perangkat keras (*hard ware*).

e. Bersahabat/Akrab (*User Friendly*)

Modul hendaknya juga memenuhi kaidah *user friendly* atau bersahabat/akrab dengan pemakainya. Setiap instruksi dan paparan informasi yang tampil bersifat membantu dan bersahabat dengan pemakainya, termasuk kemudahan pemakai dalam merespon dan mengakses sesuai dengan keinginan. Penggunaan bahasa yang sederhana, mudah dimengerti, serta menggunakan istilah yang umum digunakan, merupakan salah satu bentuk *user friendly*.²⁰

Dalam mengembangkan modul pembelajaran, sebaiknya menyusun modul yang sesuai dengan kebutuhan dan karakteristik siswa. Dalam penelitian ini modul yang akan penulis kembangkan adalah modul yang diintegrasikan model pembelajaran *discovery learning* ke dalamnya dengan tujuan untuk menambah pemahaman konsep siswa terhadap materi yang akan dipelajari. Modul berbasis *discovery learning* ini sangat cocok digunakan oleh siswa yang mempunyai karakteristik yang minim akan pemahaman konsep.

²⁰ Daryanto, *Menyusun Modul (Bahan Ajar untuk Persiapan Guru dalam Mengajar)* (Yogyakarta: Gava Media, 2013), h. 78

2. Model Pembelajaran *Discovery Learning*

Model pembelajaran *discovery learning* pertama kali dikemukakan oleh Jerome Bruner bahwa *discovery learning* sesuai dengan pencarian pengetahuan secara aktif oleh manusia, siswa belajar yang terbaik adalah melalui penemuan sehingga berusaha sendiri untuk mencari pemecahan masalah serta pengetahuan yang menyertainya, menghasilkan pengetahuan yang benar-benar bermakna. Dengan model pembelajaran *discovery learning* pengetahuan yang diperoleh siswa akan lama diingat, konsep-konsep jadi lebih mudah diterapkan pada situasi baru dan meningkatkan penalaran siswa.²¹

Roestiyah dalam Iskandar dan Noor Amaliah menyatakan bahwa pembelajaran penemuan atau *discovery learning* adalah proses mental dimana siswa mampu mengasimilasikan suatu konsep atau prinsip. Proses mental yang dimaksud adalah mengamati, mencerna, mengerti, menggolong-golongkan, membuat dugaan, menjelaskan, mengukur, membuat kesimpulan dan sebagainya.²²

Syafruddin Nurdin dan Adriantoni mengemukakan bahwa *discovery learning* merupakan model pembelajaran yang melibatkan berbagai proses mental siswa untuk menemukan suatu pengetahuan (konsep dan prinsip) dengan cara mengasimilasi berbagai pengetahuan (konsep dan prinsip) yang dimiliki siswa. Dalam pembelajaran *discovery*, siswa didorong untuk aktif belajar dengan konsep-konsep dan prinsip-prinsip, dan guru mendorong mereka untuk memiliki pengalaman-pengalaman dan

²¹ Syafruddin Nurdin dan Adriantoni, *Kurikulum dan Pembelajaran*, (Jakarta: PT. Raja Grafindo, 2016), h. 212.

²² Iskandar Zulkarnain dan Noor Amalia Sari, "Model Penemuan Terbimbing dengan Teknik *Mind Mapping* untuk meningkatkan kemampuan pemahaman konsep matematis siswa SMP", *Jurnal Pendidikan Matematika*, vol.2 no. 3 (Oktober 2014), h. 241. <http://download.portalgaruda.org/article.php?article=444228&val=9364&title=Model%20Penemuan%20Terbimbing%20dengan%20Teknik%20Mind%20Mapping%20untuk%20Meningkatkan%20Kemampuan%20Pemahaman%20Konsep%20Matematis%20Siswa%20SMP> (Diakses 19 Oktober 2017).

menghubungkan pengalaman tersebut untuk menemukan prinsip-prinsip bagi diri mereka sendiri.²³

Lebih lanjut menurut Russefendi dalam Bambang, *discovery learning* adalah metode mengajar yang mengatur pengajaran sedemikian rupa sehingga anak memperoleh pengetahuan yang sebelumnya belum diketahuinya tanpa pemberitahuan langsung, sebagian atau seluruhnya ditemukan sendiri.²⁴

Pembelajaran yang berbasis *discovery learning* merupakan salah satu model pembelajaran yang dapat mengajarkan kemampuan berfikir logis, analitis dan sistematis karena siswa dapat menyelesaikan permasalahan, membangun dan menemukan suatu konsep dengan mandiri.²⁵ Dalam pembelajaran *discovery learning*, pembelajaran dirancang sedemikian rupa sehingga peserta didik dapat memperoleh pengetahuan dengan menemukan konsep-konsep dan prinsip-prinsip melalui proses mentalnya sendiri.²⁶

Berdasarkan beberapa definisi di atas, dapat disimpulkan bahwa model pembelajaran *discovery learning* adalah suatu model yang dapat memudahkan siswa dalam menemukan konsep melalui serangkaian data atau informasi yang diperoleh melalui pengamatan atau percobaan.

Melalui model *discovery learning* siswa menjadi lebih dekat dengan apa yang menjadi sumber belajarnya, rasa percaya diri siswa akan meningkat karena dia merasa

²³ Syafruddin Nurdin dan Adriantoni, *Kurikulum dan Pembelajaran*, h.213-214.

²⁴ Bambang Supriyanto, "Penerapan *Discovery Learning* untuk Meningkatkan Hasil Belajar Siswa Kelas VI B Mata Pelajaran Matematika Pokok Bahasan Keliling dan Luas Lingkaran di SDN Tanggul Wetan 02", *Pancaran*, vol. 3 no. 2 (Mei 2014), h. 167. <https://jurnal.unej.ac.id/index.php/pancaran/article/download/753/571> (Diakses 19 Oktober 2017).

²⁵ Wahyudi dan Mia Christy Siswati, "Pengaruh Pendekatan Saintifik melalui Model *Discovery Learning* dengan Permainan terhadap Hasil Belajar Matematika Siswa Kelas 5 SD", *Scholaria*, vol. 5 no. 3 (September 2015), h. 24. ejournal.uksw.edu/scholaria/article/download/24/22 (Diakses 24 Oktober 2017).

²⁶ Deni Septia Eriza, "Pengaruh Model *Discovery Learning* berbantuan Lembar Kerja Siswa (LKS) terhadap Pencapaian Kompetensi Belajar Biologi Siswa Kelas VIII SMP" ejournal.unp.ac.id/index.php/kolaboratif/article/download/4966/3918 (Diakses 17 Oktober 2017).

apa yang telah dipahaminya ditemukan oleh dirinya sendiri, kerjasama dengan temannya juga akan meningkat serta tentunya menambah pengalaman siswa.²⁷

Pada kondisi real di sekolah, hampir seluruh siswa hanya mengandalkan penjelasan materi dari guru, sama halnya dengan guru, mereka tidak memberi kesempatan kepada siswa untuk bereksplorasi lebih jauh agar siswa menemukan sendiri jawaban pada tiap-tiap permasalahan yang diberikan, seperti yang diharapkan pada kurikulum 2013 ini. Salah satu upaya mengatasi permasalahan tersebut adalah guru harus dapat berusaha meningkatkan dan mengembangkan kualitas pembelajaran khususnya pada pembelajaran matematika sesuai dengan kebutuhan kognitif dan keterampilan intelektual siswa, sehingga konsep pada matematika yang bersifat abstrak dapat dipahami oleh semua siswa dengan mudah. Salah satu model dalam pembelajaran matematika yang berorientasi pada hal tersebut adalah dengan menerapkan model pembelajaran *discovery learning*.

Discovery learning mempunyai prinsip yang sama dengan inkuiri. Tidak ada perbedaan yang prinsipil pada kedua istilah ini, pada *discovery learning* lebih menekankan pada ditemukannya konsep atau prinsip yang sebelumnya tidak diketahui.²⁸

Dalam model pembelajaran *discovery learning*, siswa tidak diberikan generalisasi terlebih dahulu oleh guru agar timbul keinginan siswa untuk menyelidiki sendiri. Sebagaimana yang dikemukakan oleh Alfieri yang dikutip dari Deni Efendi bahwa model *discovery learning* terlaksana jika peserta didik tidak diberi informasi

²⁷ Gina Rosarina, "Penerapan Model *Discovery Learning* untuk meningkatkan hasil belajar siswa pada materi Perubahan Wujud Benda", *Jurnal Pena Ilmiah*, vol. 1 no. 1 (2016), h. 374. ejournal.upi.edu/index.php/penailmiah/article/download/3043/pdf (Diakses 18 Oktober 2017).

²⁸ Eka Ikhsanuddin., "Pembelajaran *Discovery Learning*" *Belajar dan Berbagi*, <http://www.ekaikhsanudin.net/2014/12/pembelajaran-model-discovery-learning.html> (Diakses 5 November 2016).

atau pemahaman konsep secara langsung oleh guru melainkan peserta didik harus menemukan informasi dan konsep secara mandiri melalui referensi yang tersedia.²⁹

Dalam mengaplikasikan model *discovery learning* guru berperan sebagai pembimbing dengan memberikan kesempatan kepada siswa untuk belajar secara aktif, sebagaimana pendapat guru harus dapat membimbing dan mengarahkan kegiatan belajar siswa sesuai dengan tujuan. Kondisi seperti ini ingin mengubah kegiatan belajar mengajar yang *teacher oriented* menjadi *student oriented*.

Dalam pengaplikasian model pembelajaran *discovery learning* terdapat beberapa tahapan yang harus dilaksanakan. Kurniasih & Sani yang dikutip dari Nurlitasari dkk mengemukakan langkah-langkah operasional model *discovery learning* sebagai berikut:

- a. Langkah persiapan model *discovery learning*
 1. Menentukan tujuan pembelajaran.
 2. Melakukan identifikasi karakteristik siswa.
 3. Memilih materi pelajaran.
 4. Menentukan topik-topik yang harus dipelajari siswa secara induktif.
 5. Mengembangkan bahan-bahan belajar yang berupa contoh-contoh, ilustrasi, tugas dan sebagainya untuk dipelajari siswa.
- b. Prosedur aplikasi model *discovery learning*
 1. *Stimulation* (Stimulasi/pemberi rangsangan)

Pada tahap ini siswa dihadapkan pada sesuatu yang menimbulkan kebingungan, kemudian dilanjutkan untuk tidak memberi generalisasi agar timbul keinginan untuk menyelidiki sendiri. Guru dapat memulai dengan mengajukan

²⁹ Deni Efendi, "Pengembangan Bahan Ajar Matematika Dengan Model *Discovery Learning* untuk Mengembangkan Keterampilan Berpikir Kritis", h.13.

pertanyaan, anjuran membaca buku, dan belajar lainnya yang mengarah pada persiapan pemecahan masalah.

2. *Problem Statment* (Pernyataan/identifikasi masalah)

Guru memberikan kesempatan kepada siswa untuk mengidentifikasi masalah-masalah yang relevan dengan bahan pelajaran, kemudian dirumuskan dalam bentuk hipotesis.

3. *Data Collection* (Pengumpulan data)

Tahap ini siswa diberi kesempatan untuk mengumpulkan berbagai informasi yang relevan, membaca literatur, mengamati objek, wawancara, melakukan uji coba sendiri untuk menjawab pertanyaan atau membuktikan benar tidaknya hipotesis.

4. *Data processing* (Pengolahan data)

Pengolahan data merupakan kegiatan mengolah data dan informasi yang telah diperoleh siswa melalui wawancara, observasi dan sebagainya. Tahap ini berfungsi sebagai pembentukan konsep dan generalisasi, sehingga siswa akan mendapatkan pengetahuan baru dari alternatif jawaban yang perlu mendapat pembuktian logis.

5. *Verification* (Pembuktian)

Pada tahap ini siswa melakukan pemeriksaan secara cermat untuk membuktikan benar atau tidaknya hipotesis yang ditetapkan tadi dengan temuan alternatif dan dihubungkan dengan hasil pengolahan data.

6. *Generalization* (Menarik kesimpulan)

Tahap generalisasi/menarik kesimpulan adalah proses menarik sebuah kesimpulan yang dapat dijadikan prinsip umum dan berlaku untuk semua kejadian atau masalah yang sama dengan memperhatikan hasil verifikasi.³⁰

³⁰ Nurlitasari Ningsih, "Peningkatan Hasil Belajar IPA melalui Model *Discovery Learning* dengan Metode *Inquiry*", Skripsi (Bandar Lampung: Universitas Lampung Fakultas Keguruan dan Ilmu Pendidikan, 2015), hal 18-19.

Kelebihan dari model pembelajaran *discovery learning* yang dikemukakan oleh Syafruddin Nurdin dan Adrianto adalah sebagai berikut:

- a. Dapat membentuk dan mengembangkan “*self concept*” pada diri siswa, sehingga siswa dapat mengerti tentang konsep dasar dan ide-ide lebih baik.
- b. Membantu dalam menggunakan ingatan dan transfer pada situasi proses belajar yang baru.
- c. Mendorong siswa untuk berfikir dan bekerja atas inisiatifnya sendiri, bersikap objektif, jujur dan terbuka.
- d. Mendorong siswa untuk berfikir intuitif dan merumuskan hipotesanya sendiri.
- e. Situasi proses belajar menjadi lebih merangsang.
- f. Dapat mengembangkan bakat atau kecakapan individu.³¹

Disamping kelebihan yang telah diuraikan di atas terdapat pula kekurangan didalam mengaplikasikan model *discovery learning*. Beberapa kekurangan dari model pembelajaran *discovery learning* yang dikutip dalam Marwadi & Mariati adalah sebagai berikut:

- a. Model ini tidak efisien jika mengajar jumlah siswa yang banyak karena membutuhkan waktu yang lama untuk membantu mereka menemukan teori atau pemecahan masalah lainnya.
- b. Harapan-harapan yang terkandung dalam model ini dapat buyar berhadapan dengan siswa dan guru yang telah terbiasa dengan cara-cara belajar yang lama.

³¹ Syafruddin Nurdin dan Adrianto, *Kurikulum dan Pembelajaran*, h.218-919.

- c. Siswa harus memiliki kesiapan dan kematangan mental, siswa harus berani dan berkeinginan untuk mengetahui keadaan sekitarnya dengan baik.³²

Sebagai kesimpulan dari beberapa referensi di atas, *discovery learning* sangat cocok digunakan dalam proses pembelajaran, khususnya kepada siswa yang mengalami kesulitan dalam memahami konsep matematika, karena pada model *discovery learning*, siswa diarahkan untuk menemukan sendiri konsep-konsep materi yang dipelajarinya, dengan demikian ingatan tentang konsep akan lebih lama diingat oleh siswa dibanding dengan hanya sekedar mendengar penjelasan dari guru yang biasa terjadi pada pembelajaran konvensional atau pembelajaran yang berpusat pada guru.

Menariknya model pembelajaran *discovery learning* untuk diterapkan dalam pembelajaran di kelas dengan upaya meningkatkan pemahaman konsep matematika siswa tersebut menjadi dasar bagi peneliti untuk mengembangkan bahan ajar berbasis model pembelajaran *discovery learning*.

Bahan ajar berbasis *discovery learning* merupakan media pembelajaran cetak yang dikembangkan peneliti berdasarkan langkah-langkah atau karakteristik *discovery learning*. Dalam bahan ajar ini tidak hanya berisi tentang materi dan soal-soal matematika saja, tetapi juga terdapat tahap-tahap *discovery learning* yang dapat membantu siswa menemukan sendiri konsep pada materi yang dipelajarinya.

Perbedaan bahan ajar berbasis *discovery learning* ini dengan bahan ajar yang ada sebelumnya adalah pada tiap-tiap pembahasan terdapat kegiatan-kegiatan

³² Marwadi dan Mariati, "Komparasi Model Pembelajaran *Discovery Learning* dan *Problem Solving* ditinjau dari Hasil Belajar IPA Pada Siswa Kelas 3 SD Di Gugus Diponegoro – Tenganan", *Scholaria*, vol. 06 no. 01 (Januari 2016), h. 132. <http://ejournal.uksw.edu/scholaria/article/download/189/177> (Diakses 06 Februari 2107)

percobaan yang dapat membuat siswa lebih mendominasi kegiatan pembelajaran yang pada akhirnya membimbing siswa untuk menemukan sendiri konsep materi yang dipelajarinya. Berbeda dengan bahan ajar sebelumnya yang hanya menyajikan materi tanpa ada proses yang dapat melibatkan siswa sehingga membuat siswa hanya menghafal materi atau rumus yang dapat berdampak negatif pada hasil belajarnya.

3. Materi Barisan dan Deret

Materi pelajaran yang diangkat pada bahan ajar berbasis model pembelajaran *discovery learning* ini adalah materi barisan dan deret. Berikut adalah penjelasan singkat tentang materi barisan dan deret:

a. Barisan Aritmatika

Suatu barisan dengan suku ke- n dinyatakan dalam bentuk U_n , yaitu: $U_1, U_2, U_3, \dots, U_n$ disebut barisan aritmatika apabila memenuhi syarat $U_2 - U_1 = U_3 - U_2 = \dots = U_n - U_{n-1} = \text{konstan}$. Nilai konstan ini disebut beda dari barisan tersebut dan dilambangkan dengan huruf b

$$b = U_n - U_{n-1} \text{ dengan } n \in \text{bilangan asli.}$$

Misalnya suku pertama dari barisan aritmatika dilambangkan dengan a dan bedanya b , maka suku-suku barisan aritmatika dapat kita nyatakan dalam bentuk:

$$a, a + b, a + 2b, \dots, a + (n-1)b$$

Berdasarkan keteraturan di atas maka suku ke- n dari barisan aritmatika tersebut dirumuskan dengan $U_n = a + (n-1)b$.

b. Deret Aritmatika

Jika $U_1, U_2, U_3, \dots, U_n$ merupakan suku-suku dari barisan aritmatika dengan $U_n = a + (n-1)b$, maka penjumlahan dari masing-masing suku atau ditulis dalam bentuk $U_1 + U_2 + U_3, \dots, + U_n$ disebut dengan deret aritmatika dan dilambangkan dengan S_n .

Jumlah n suku pertama dari barisan aritmatika dirumuskan dengan $S_n = \frac{n}{2}(2a + (n-1)b)$.

c. Barisan Geometri

Suatu barisan dengan suku ke- n adalah U_n , yaitu: $U_1, U_2, U_3, \dots, U_n$ disebut suatu barisan geometri apabila memenuhi syarat bahwa:

$$\frac{U_2}{U_1} = \frac{U_3}{U_2} = \frac{U_4}{U_3} = \frac{U_n}{U_{n-1}} = \text{Konstan.}$$

Nilai konstan inilah yang disebut pembanding atau rasio (r). $r = \frac{U_n}{U_{n-1}}$ dengan $n \in$ bilangan asli.

Misalnya suku pertama barisan geometri dilambangkan dengan a dan rasionya r , maka barisan geometri tersebut dapat dituliskan sebagai berikut:

$$U_1, U_2, U_3, \dots, U_n \text{ atau } a, ar, ar^2, ar^3, \dots, ar^{n-1}$$

Berdasarkan pola barisan di atas, suku ke n dari barisan geometri dapat dirumuskan $U_n = ar^{n-1}$.

d. Deret Geometri

Jika $U_1, U_2, U_3, \dots, U_n$ merupakan suku-suku barisan geometri dengan $U_n = ar^{n-1}$, a suku pertama dan r adalah rasio, jumlah dari masing-masing suku yang ditulis dalam bentuk $U_1 + U_2 + U_3, \dots + U_n$ disebut deret geometri.

Rumus jumlah n suku pertama dari barisan geometri dengan suku pertama a dan rasio r adalah:

$$S_n = \frac{a(1-r^n)}{1-r}$$

4. Pemahaman Konsep

Pemahaman konsep terdiri dari dua kata yaitu pemahaman dan konsep, Pemahaman berasal dari kata paham yang berarti pengertian, pendapat atau pikiran,

aliran atau pandangan dan mengerti benar akan sesuatu³³. Hal yang sama juga dikemukakan oleh Mona Zevika bahwa pemahaman berasal dari kata paham yang artinya “mengerti benar”. Dalam pengertian yang lebih luas pemahaman dapat diartikan dengan mengerti benar sehingga dapat mengkomunikasikan dan mengajarkan kepada orang lain.³⁴

Lebih lanjut pemahaman merupakan terjemahan dari istilah *understanding* yang diartikan sebagai penyerapan arti suatu materi yang dipelajari. Menurut Purwanto yang dikutip dari Angga Murizal, pemahaman adalah tingkat kemampuan yang mengharapkan siswa mampu memahami arti atau konsep, situasi serta fakta yang diketahuinya.³⁵

Menurut Yulaelawati pemahaman didefinisikan sebagai kemampuan untuk memahami materi/bahan. Proses pemahaman terjadi karena adanya kemampuan menjabarkan suatu materi/bahan ke materi/bahan lain³⁶. Dalam hal ini pemahaman lebih diartikan sebagai suatu kemampuan untuk memahami atau mengerti apa yang dikerjakan, mengetahui apa yang sedang dikomunikasikan.

Pemahaman dalam pembelajaran matematika, merupakan faktor yang penting untuk guru terutama siswa. Karena pemahaman adalah tingkat yang paling rendah dalam aspek kognitif yang berhubungan dengan penguasaan atau mengerti tentang sesuatu.

³³ Gunawan, *Kamus Lengkap Bahasa Indonesia*, (Surabaya: Terbit Terang, 2001), h. 320

³⁴ Mona Zevika, “Meningkatkan Kemampuan Pemahaman Konsep Siswa Kelas VIII SMP Negeri 2 Padang Panjang melalui Pembelajaran Kooperatif Tipe *Think Pair Share* disertai Peta Pikiran”, *Jurnal Pendidikan Matematika*, vol. 1 no. 1 (2012), h. 45. <http://www.ejournal.unp.ac.id/students/index.php/pmat/article/view/1170> (Diakses 20 Oktober 2017)

³⁵ Angga Murizal, “Pemahaman Konsep Matematis dan model pembelajaran *Quantum Teaching*”. *Pendidikan Matematika UNP*, vo. 01 no. 01 (2012), h. 19. <http://www.ejournal.unp.ac.id/students/index.php/pmat/article/download/1138/830> (Diakses 05 November 2016).

³⁶ Yulaelawati, *Kurikulum dan Pembelajaran*, (Jakarta: Pakar Raya, 2008), h. 72.

Konsep merupakan buah pemikiran seseorang atau sekelompok orang yang dinyatakan dalam definisi sehingga melahirkan produk pengetahuan meliputi prinsip hukum dan teori. Hal tersebut sesuai dengan yang didefinisikan Carrol sebagaimana dikutip dari Toha bahwa konsep sebagai suatu abstraksi dari serangkaian pengalaman yang didefinisikan sebagai suatu kelompok objek atau kejadian.³⁷

Rosser yang dikutip dari Maspupah menyatakan bahwa konsep adalah suatu abstraksi yang mewakili satu kelas objek, kejadian, kegiatan atau hubungan yang mempunyai atribut yang sama.³⁸ Sejalan dengan pendapat tersebut, Herman Hudojo dalam Pramita mengemukakan bahwa konsep adalah suatu ide abstrak yang memungkinkan kita mengklasifikasi objek-objek atau peristiwa-peristiwa itu termasuk atau tidak ke dalam ide abstrak tersebut. Menurut Winkel yang juga dikutip oleh Paramita, konsep adalah satuan arti yang memiliki sejumlah objek yang memiliki ciri-ciri yang sama.³⁹

Pemahaman terhadap suatu konsep dapat berkembang baik jika terlebih dahulu disajikan konsep yang paling umum sebagai jembatan antara informasi baru dengan informasi yang telah ada pada struktur kognitif siswa. Penyajian konsep yang paling umum perlu dilakukan sebelum penjelasan yang lebih rumit mengenai konsep yang baru agar keterkaitan antara informasi yang telah ada dengan informasi yang baru diterima pada struktur kognitif siswa.⁴⁰

³⁷ Toha, "Pengaruh Pembelajaran dengan menggunakan Metode Simulasi terhadap Pemahaman Konsep Matematika Siswa", *Skripsi* (Jakarta: Fak. Tarbiyah dan Keguruan UIN Syarif Hidayatullah, 2011), h. 20.

³⁸ Maspupah, "Pengaruh Penggunaan Media Pembelajaran CD Interaktif terhadap Pemahaman Konsep Lingkaran Siswa", *Skripsi* (Jakarta: Fak. Tarbiyah dan Keguruan UIN Syarif Hidayatullah, 2014), h. 12.

³⁹ Pramita Dewiatmini, "Upaya meningkatkan Pemahaman Konsep matematika pada pokok bahasan Himpunan siswa kelas VII A SMP Negeri 14 Yogyakarta dengan penerapan model pembelajaran Kooperatif tipe STAD" *Skripsi* (Yogyakarta: Pendidikan Matematika FMIPA Universitas Negeri Yogyakarta, 2010), h. 13.

⁴⁰ Toha, "Pengaruh Pembelajaran dengan menggunakan Metode Simulasi terhadap Pemahaman Konsep Matematika Siswa", h. 22.

Ruseffendi yang dikutip dari Maspupah mengungkapkan bahwa konsep dalam matematika adalah idea atau gagasan yang memungkinkan kita untuk mengelompokkan objek ke dalam contoh atau bukan contoh.⁴¹ Dalam hal ini konsep dalam matematika dapat diartikan sebagai ide abstrak yang dapat memungkinkan siswa untuk mengelompokkan objek atau peristiwa-peristiwa.

Menurut Van De Walle yang dikutip dari Iskandar, faktor-faktor yang mempengaruhi pemahaman siswa terhadap konsep matematika antara lain:

e. Berfikir Reflektif Siswa

Berfikir reflektif melibatkan beberapa bentuk kegiatan mental (pikiran). Berfikir reflektif adalah kegiatan yang aktif, tidak pasif dan perlu usaha. Berfikir reflektif meliputi menjelaskan sesuatu atau mencoba menghubungkan konsep-konsep yang kelihatannya terkait. Berfikir reflektif terjadi saat para siswa mencoba memahami penjelasan dari orang lain, ketika mereka bertanya dan ketika mereka menjelaskan atau menyelidiki kebenaran pemahaman mereka sendiri.

Agar konsep baru yang guru ajarkan dapat dihubungkan ke dalam jaringan konsep, anak-anak harus dilibatkan untuk berfikir, mereka harus menemukan konsep-konsep yang relevan yang mereka miliki dan membawanya untuk menunjang pengembangan konsep baru.

f. Interaksi

Berfikir reflektif menjadi lebih meningkat saat anak-anak terlibat dalam pekerjaan teman-temannya. Suasana interaktif merupakan kesempatan terbaik bagi anak-anak untuk belajar. Dalam suasana seperti itu, anak-anak berbagi ide dan penyelesaian, membandingkan dan menilai cara yang digunakan, menyelidiki

⁴¹ Maspupah, "Pengaruh Penggunaan Media Pembelajaran CD Interaktif terhadap Pemahaman Konsep Lingkaran Siswa", h. 12.

kebenaran jawaban, merundingkan pemahaman-pemahaman yang dapat disetujui semua anak. Interaksi yang banyak di dalam kelas tersebut akan meningkatkan peluang terjadinya berfikir reflektif yang produktif.

g. Penggunaan model atau alat-alat untuk belajar (peraga, penggunaan simbol, komputer, menggambar dan bahasa lisan).⁴²

Gagne dalam Nasution yang dikutip oleh Farid mengatakan bahwa bila seorang dapat menghadapi benda atau peristiwa sebagai suatu kelompok, golongan, kelas, atau kategori, maka ia telah belajar konsep.⁴³ Jadi, seorang siswa dikatakan telah memahami konsep apabila ia telah mampu mengenali dan mengabstraksi sifat yang sama tersebut, yang merupakan ciri khas dari konsep yang dipelajari, dan telah mampu membuat generalisasi terhadap konsep tersebut. Artinya, siswa telah memahami keberadaan konsep tersebut tidak lagi terkait dengan suatu benda konkret tertentu atau peristiwa tertentu tetapi bersifat umum.

Pemahaman konsep adalah kemampuan siswa dalam menguasai sejumlah materi pelajaran, mampu mengungkapkan kembali dalam bentuk lain yang mudah dimengerti, memberikan interpretasi data dan mampu mengaplikasikan konsep yang sesuai dengan struktur kognitif yang dimilikinya.⁴⁴ Menurut Klipatrick dkk, pemahaman konsep adalah kemampuan dalam memahami konsep, operasi dan relasi dalam matematika.⁴⁵ Dapat disimpulkan bahwa pemahaman konsep adalah

⁴² Iskandar Zulkarnain dan Noor Amalia Sari, "Model Penemuan Terbimbing dengan Teknik *Mind Mapping* untuk meningkatkan kemampuan pemahaman konsep matematis siswa SMP", h. 243.

⁴³ Fuad Nurfarihin, " Hubungan Kemampuan Pemahaman Konsep dan Kemampuan Penalaran dengan kemampuan pemecahan masalah pada Materi Bangun Ruang Sisi Lengkung Peserta didik kelas IX MTs NU 24 Darul Ulum Pidodo Kulon Patebon Kendal" *Skripsi* (Semarang: Fak Tarbiyah Institut Agama Islam Negeri Walisongo, 2010) h. 10.

⁴⁴ Almira Amir, "Penggunaan Model Pembelajaran SQ3R terhadap Pemahaman Konsep Matematika", *Logaritma* vol. 02 no. 02, (Juli 2014), h. 117 http://e-journal.perpustakaanstainpsp.net/index.php/logaritma/article/download/222/pdf_9 (Diakses 10 Februari 2017).

⁴⁵ M. Afrilianto, "Peningkatan pemahaman konsep dan Kompetensi Strategis Matematis Siswa SMP dengan Pendekatan *Metaphorical Thinking*", *Jurnal Ilmiah Program Studi Matematika STKIP*

kemampuan seseorang dalam memahami sesuatu dan dapat menjelaskan kembali sesuatu tersebut kepada seseorang dengan bentuk yang lebih mudah dimengerti.

Dalam pembelajaran matematika pemahaman konsep merupakan hal yang sangat penting. Pentingnya kemampuan pemahaman konsep dalam matematika adalah karena pelajaran matematika menekankan pada konsep, artinya dalam mempelajari matematika siswa harus memahami konsep agar dapat menyelesaikan soal-soal. Konsep-konsep dalam pelajaran matematika saling terhubung dan saling berkesinambungan. Seperti yang dikatakan oleh Suherman yang dikutip dari Mona bahwa dalam matematika terdapat topik atau konsep prasyarat sebagai dasar untuk memahami topik atau konsep selanjutnya.⁴⁶ Dengan demikian untuk dapat menguasai materi pelajaran matematika dengan baik maka siswa haruslah memahami dengan baik pula konsep-konsep sebelumnya yang menjadi prasyarat dari konsep yang sedang dipelajari. Dengan kata lain, salah satu syarat untuk dapat memahami materi pelajaran selanjutnya dengan baik adalah memahami materi yang sedang dipelajari dengan baik.

Dalam mengetahui kemampuan siswa dalam memahami konsep matematika maka perlu diadakan penilaian terhadap pemahaman konsep dalam pembelajaran matematika. Berikut dijelaskan indikator dari kemampuan pemahaman konsep dari tim PPPG matematika yang dikutip oleh Almira Amir, indikator tersebut adalah:

- a. Kemampuan menyatakan ulang sebuah konsep adalah kemampuan siswa untuk mengungkapkan kembali apa yang telah dikomunikasikan kepadanya. Contoh: pada saat siswa belajar maka siswa mampu menyatakan ulang maksud dari pelajaran itu.

Siliwangi Bandung, vol. 1 no. 2 (September 2012), h. 193. <http://www.e-journal.stkipsiliwangi.ac.id/index.php/infinity/article/view/19/18> (Diakses 19 Oktober 2017).

⁴⁶ Mona Zevika, "Meningkatkan Kemampuan Pemahaman Konsep Siswa Kelas VIII SMP Negeri 2 Padang Panjang melalui Pembelajaran Kooperatif Tipe *Think Pair Share* disertai Peta Pikiran", h. 45.

- b. Kemampuan mengklasifikasikan objek menurut sifat-sifat tertentu sesuai dengan konsep adalah kemampuan siswa mengelompokkan suatu objek menurut jenisnya berdasarkan sifat-sifat yang terdapat dalam materi. Contoh: siswa belajar suatu materi dimana siswa dapat mengelompokkan suatu objek dari materi tersebut sesuai sifat-sifat yang ada pada konsep.
- c. Kemampuan memberi contoh dan bukan contoh adalah kemampuan siswa untuk dapat membedakan contoh dan bukan contoh dari suatu materi. Contoh: siswa dapat mengerti contoh yang benar dari suatu materi dan mengerti yang mana contoh yang tidak benar.
- d. Kemampuan menyajikan konsep dalam berbagai bentuk representasi matematika adalah kemampuan siswa memaparkan konsep secara berurutan yang bersifat matematis. Contoh: pada saat siswa belajar di kelas siswa mampu mempresentasikan atau memaparkan materi secara berurutan.
- e. Kemampuan mengembangkan syarat perlu atau syarat cukup dari suatu konsep adalah kemampuan siswa mengkaji mana syarat perlu dan mana syarat cukup yang terkait dalam suatu konsep materi. Contoh: siswa dapat memahami suatu materi dengan melihat syarat-syarat yang harus diperlukan/mutlak dan yang tidak diperlukan harus dihilangkan.
- f. Kemampuan menggunakan, memanfaatkan, dan memilih prosedur tertentu adalah kemampuan siswa menyelesaikan soal dengan tepat sesuai dengan prosedur. Contoh: dalam belajar siswa harus mampu menyelesaikan soal dengan tepat sesuai dengan langkah-langkah yang benar.
- g. Kemampuan mengklarifikasikan konsep atau algoritma ke pemecahan masalah adalah kemampuan siswa menggunakan konsep serta prosedur dalam

menyelesaikan soal yang berkaitan dengan kehidupan sehari-hari. Contoh: dalam belajar siswa mampu menggunakan suatu konsep untuk memecahkan masalah.⁴⁷

Faisal mengatakan bahwa setiap pencapaian aspek pemahaman konsep berlaku tidak saling tergantung, namun antar indikator dapat dikombinasikan. Dengan demikian dapat disusun suatu instrumen penilaian yang sengaja hanya mengukur kemampuan siswa dalam memberi contoh dan bukan contoh konsep, atau hanya mengukur kemampuan menyatakan ulang sebuah konsep, namun dapat pula disusun instrumen penilaian yang mengukur kemampuan siswa dalam memberi contoh dan bukan contoh konsep sekaligus mengukur kemampuan menyatakan ulang sebuah konsep.⁴⁸

Berangkat dari penjelasan di atas, dalam mengukur pemahaman konsep siswa, peneliti hanya memilih 5 dari 7 indikator pemahaman konsep di atas. Indikator-indikator pemahaman konsep yang digunakan adalah sebagai berikut:

Tabel 2.1 Indikator Pemahaman Konsep

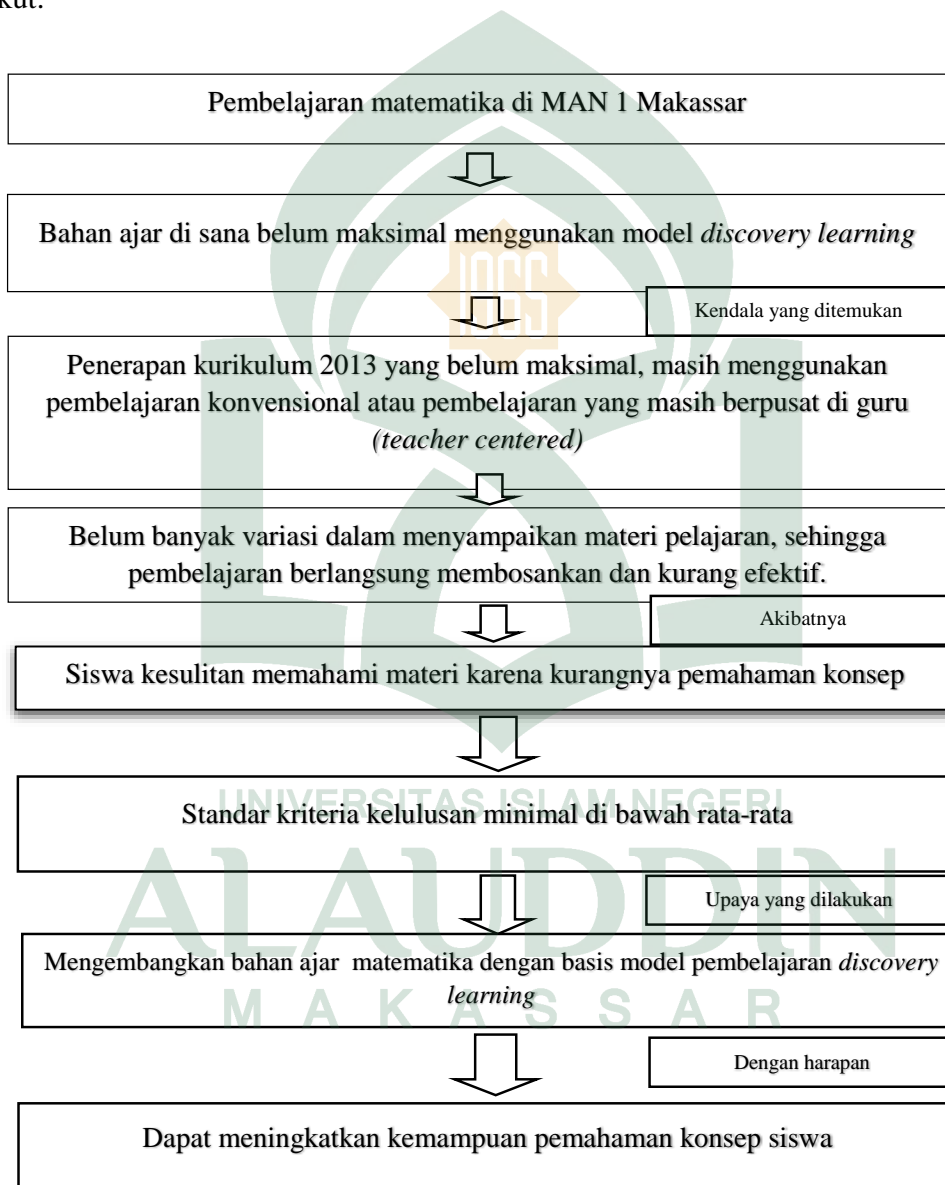
No	Indikator Pemahaman Konsep
1	Menyatakan ulang suatu konsep.
2	Memberi contoh dan bukan contoh dari konsep.
3	Menyajikan konsep dalam berbagai bentuk representasi matematis.
4	Menggunakan, memanfaatkan dan memilih prosedur atau operasi tertentu.
5	Mengaplikasikan algoritma pemecahan masalah.

⁴⁷ Almira Amir, "Penggunaan Model Pembelajaran SQ3R terhadap Pemahaman Konsep Matematika", (Juli 2014), h. 119-120.

⁴⁸ Abdul Aziz Faisal, "Teknik Penyusunan Instrumen Penilaian Kemampuan Pemahaman Konsep, Penalaran dan Komunikasi serta Pemecahan Masalah" <http://abdulazisfaizalmpd.gurusiana.id/article/penilaian-matematika-1051030> (21 September 2017).

B. Kerangka Pikir

Berdasarkan uraian kajian teori diatas dapat disusun kerangka pikir sebagai berikut:



Bagan 2.1 Skema kerangka pikir

Dalam proses pembelajaran di MAN 1 Makassar ditemukan beberapa masalah diantaranya :

- 1) Bahan ajar di sana belum maksimal menggunakan model *discovery learning* khususnya untuk meningkatkan kemampuan pemahaman konsep siswa.
- 2) Penerapan kurikulum 2013 yang belum maksimal, masih menggunakan pembelajaran konvensional atau pembelajaran yang masih berpusat di guru (*teacher centered*).
- 3) Belum banyak variasi dalam menyampaikan materi pelajaran, sehingga pembelajaran berlangsung membosankan dan kurang efektif.

Dari ketiga masalah di atas menyebabkan siswa mengalami kesulitan untuk memahami konsep, sehingga mempengaruhi hasil belajarnya. Dalam hal ini peneliti mencoba untuk mengembangkan bahan ajar matematika berbasis model pembelajaran *discovery learning* pada pokok bahasan barisan dan deret. Dengan harapan bahan ajar yang dikembangkan dapat meningkatkan kemampuan pemahaman konsep dan hasil belajar siswa.

C. Penelitian yang Relevan

Sebelum merencanakan penelitian ini penulis mengkaji beberapa referensi penelitian yang relevan. Hal ini dimaksudkan agar peneliti memiliki acuan dalam melaksanakan penelitian sehingga dapat berjalan sesuai dengan yang diharapkan.

Penelitian ini relevan dengan penelitian terdahulu yang dibuat oleh Denada Brigenta dengan judul penelitian “Pengembangan modul berbasis *discovery learning* untuk meningkatkan pemahaman konsep”. Dalam penelitian ini peneliti menyusun bahan ajar berupa modul berbasis *discovery learning* untuk meningkatkan pemahaman

konsep siswa. Penelitian ini dilakukan atas dasar masalah-masalah yang ditemukan di dalam kelas antara lain:

1. Dalam proses pembelajaran siswa seringkali tidak mampu memahami konsep-konsep yang mereka pelajari.
2. Siswa hanya menghafal dan tidak paham konsep dasarnya sehingga menyebabkan siswa mengalami hambatan dalam mengerjakan soal-soal yang diberikan oleh guru.

Adapun hasil dari penelitian ini adalah kualitas modul berbasis *discovery learning* ini memperoleh kategori baik, dimana penilaian dari ahli materi dan ahli media berada pada kategori sangat memuaskan dan hasil pemahaman konsep siswa mengalami peningkatan, dengan demikian modul berbasis *discovery learning* yang dikembangkan dinyatakan berhasil.

Penelitian relevan lainnya yaitu penelitian yang dilakukan oleh Iskandar Zulkarnain dan Noor Amalia Sari dengan judul “Model penemuan terbimbing dengan teknik *mind mapping* untuk meningkatkan kemampuan pemahaman konsep matematis siswa SMP”. Hasil dari penelitian menunjukkan bahwa peningkatan kemampuan pemahaman konsep matematis siswa kelas eksperimen yang menggunakan model penemuan terbimbing dengan teknik *mind mapping* lebih tinggi dari pada kelas kontrol yang menggunakan pembelajaran konvensional. Dengan demikian dapat dikatakan bahwa model penemuan terbimbing dengan teknik *mind mapping* dapat meningkatkan kemampuan pemahaman konsep siswa.

Penelitian relevan selanjutnya adalah penelitian dari Heny Yuliana Astuti dengan judul penelitian “Pengembangan bahan ajar berbasis *discovery learning* untuk meningkatkan kemampuan berfikir kritis siswa SMA”. Tolak ukur keberhasilan produk pada penelitian ini dilihat dari uji kelayakan, uji keterbacaan dan peningkatan

kemampuan berfikir kritis. Adapun hasilnya adalah uji kelayakan menunjukkan bahan ajar berbasis *discovery learning* berada pada kriteria sangat layak digunakan, uji keterbacaan bahan ajar mudah dipahami, kemudian analisis peningkatan kemampuan berfikir kritis siswa menggunakan uji *gain* berada pada kategori sedang. Dengan demikian bahan ajar yang dikembangkan dinyatakan berhasil.

Terdapat pula penelitian relevan lainnya yaitu penelitian yang dilakukan oleh Erwin Azhar dengan judul penelitian “Pengembangan Perangkat Pembelajaran Teori Peluang Berbasis RME untuk Meningkatkan Pemahaman, Penalaran dan Komunikasi Matematik Siswa SLTA”. Model yang digunakan dalam penelitian tersebut adalah model pengembangan bahan ajar dari Tjered Plomp (1997) yang terdiri dari beberapa fase yaitu (1) fase investigasi awal, (2) fase desain, (3) fase realisasi serta (4) fase evaluasi, tes dan revisi. Melalui model pengembangan yang dikemukakan oleh Plomp tersebut menghasilkan perangkat pembelajaran yaitu RPP dan kumpulan LKS yang layak untuk digunakan.

BAB III

METODE PENELITIAN

A. Prosedur Penelitian Pengembangan

Model pengembangan yang digunakan pada penelitian ini adalah model yang dikemukakan oleh Plomp yang terdiri dari beberapa fase yaitu fase investigasi awal, fase desain, fase realisasi dan fase tes, evaluasi dan revisi.

1. Desain Uji Coba Produk

Pengembangan bahan ajar matematika mengacu pada model pengembangan yang dikemukakan oleh Plomp, yaitu:

a. Fase investigasi awal (*preliminary investigation*)

Fase investigasi awal dilakukan untuk menentukan masalah dasar yang diperlukan untuk mengembangkan bahan ajar. Pada tahap ini dilakukan analisis teori pendukung bahan ajar, analisis kurikulum, analisis mahasiswa, dan analisis materi ajar dengan cara mengumpulkan dan menganalisis informasi yang mendukung untuk merencanakan kegiatan selanjutnya.

Keempat tahap tersebut dapat dijelaskan sebagai berikut.

1) Teori pendukung bahan ajar

Untuk mendukung pembuatan bahan ajar, peneliti melakukan telaah literatur untuk mengkaji teori-teori yang akan digunakan.

2) Analisis kurikulum

Pada tahap ini dilakukan pengkajian terhadap kurikulum yang berlaku yaitu Kurikulum 2013 revisi 2016.

3) Analisis siswa

Analisis siswa merupakan kajian tentang karakteristik siswa yang sesuai dengan perancangan bahan ajar. Karakteristik siswa yang dimaksud adalah

kemampuan kognitif siswa, gaya belajar serta hal-hal lain yang dapat mempengaruhi hasil belajar terutama pada pemahaman konsep siswa.

4) Analisis materi

Analisis materi dilakukan untuk memilih dan menetapkan, merinci dan menyusun secara sistematis materi ajar yang relevan untuk diajarkan. Pemilihan materi ajar dilakukan dengan mempertimbangkan kesesuaian konsep dan isi materi kemudian materi dirinci dan disusun secara sistematis ke dalam bahan ajar yang dikembangkan agar saling berkesinambungan untuk mendukung terlaksananya pembelajaran. Materi yang terpilih dalam penelitian ini adalah barisan dan deret kelas XI.

b. Fase desain (*design*)

Pada fase ini, dirancang design dan sitematika bahan ajar yang akan digunakan dalam pembelajaran. Selain itu, dirancang pula instrumen yang dibutuhkan dalam penelitian meliputi instrumen validitas, instrumen kepraktisan (anket repon guru dan angket respon siswa), keefektifan (kemampuan guru mengelola pembelajaran, aktivitas siswa dan tes pemahaman konsep) untuk bahan ajar.

c. Fase realisasi (*realization*)

Bahan ajar yang telah disusun sesuai rancangan pada fase desain disebut dengan prototipe 1. Prototipe ini yang akan divalidasi dan diuji cobakan pada fase selanjutnya.

d. Fase tes, evaluasi dan revisi (*test, evaluation and revision*)

Pada fase ini dilakukan dua kegiatan utama, yaitu:

1. Kegiatan validasi bahan ajar

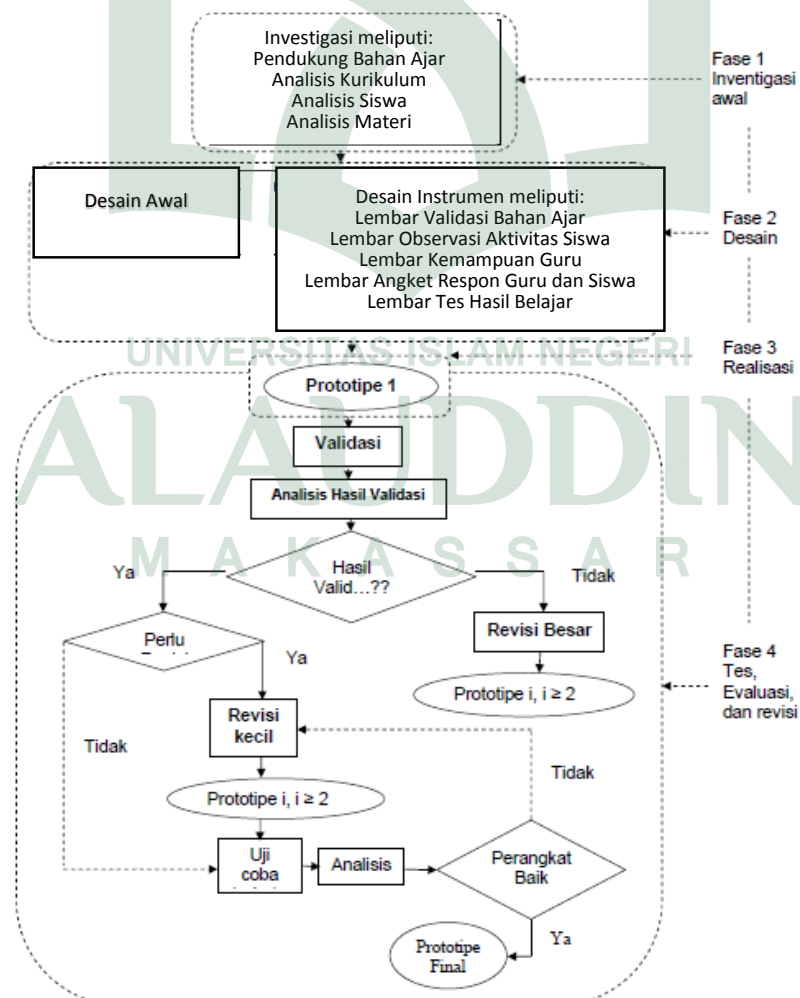
Prototipe 1 yang dihasilkan pada fase realisasi disusun oleh tim peneliti dan kemudian divalidasi oleh para validator yang terdiri dari dua orang dosen matematika. Berdasarkan hasil validasi tersebut, apabila masih membutuhkan revisi maka peneliti

menyusun kembali prototipe 1 hingga prototipe i . Selanjutnya, prototipe i yang sudah dinyatakan layak dapat digunakan untuk uji coba.

2. Kegiatan uji coba bahan ajar

Kegiatan ini bertujuan untuk mengetahui sejauh mana pelaksanaan dan keterlaksanaan bahan ajar. Dengan melakukan uji coba, diharapkan agar memperoleh masukan, saran serta perbaikan terhadap bahan ajar yang telah disusun. Kegiatan uji coba prototipe dilakukan pada siswa kelas XI semester ganjil tahun akademik 2017/2018 dan dilaksanakan pada jam pelajaran.

Bagan 3.1 : Alur Model Pengembangan Plomp dalam Peneleitian



2. Lokasi dan Subjek Penelitian

Penelitian ini dilaksanakan di MAN 1 Makassar yang beralamat di jalan Tala'salampang No 46 Makassar. Subjek penelitian adalah siswa kelas XI IPS MAN 1 Makassar tahun pelajaran 2017/2018.

B. Instrumen Penelitian

Metode yang dipakai untuk mengumpulkan data dalam penelitian ini adalah metode angket dan observasi serta tes pemahaman konsep. Angket yang digunakan dalam penelitian ini berupa angket respon guru dan angket respon siswa. Lembar observasi yang digunakan adalah lembar observasi kemampuan guru mengelola pembelajaran dan lembar observasi aktivitas siswa.

Untuk memperoleh data yang diperlukan, disiapkan beberapa instrumen berdasarkan panduan yang sudah dirancang. Instrumen-instrumen tersebut antara lain:

1. Lembar Validasi

Lembar validasi digunakan untuk memperoleh informasi tentang kevalidan bahan ajar beserta instrumen lainnya berdasarkan penilaian ahli. Informasi yang diperoleh melalui instrumen ini dapat digunakan sebagai bahan pertimbangan dalam merevisi modul berorientasi model pembelajaran *discovery learning* yang dikembangkan dan juga instrumen-instrumen yang lain sehingga layak untuk digunakan. Pada lembar validasi ini kedua validator memberikan beberapa penilaian dengan memberikan tanda centang pada baris dan kolom yang sesuai. Validator kemudian diminta untuk memberikan kesimpulan penilaian umum dengan kategori dapat diterapkan tanpa revisi, dapat diterapkan dengan revisi kecil dan belum dapat diterapkan. Adapun lembar validasi yang digunakan adalah (1) validasi bahan ajar, (2) validasi RPP, (3) validasi lembar angket respon guru, (4) validasi lembar angket respon

siswa, (5) validasi lembar observasi kemampuan guru mengelola pembelajaran, (6) validasi lembar observasi aktivitas siswa dan (7) validasi tes hasil belajar yang dinilai berdasarkan indikator-indikator pemahaman konsep.

2. Lembar Observasi Aktivitas Siswa

Instrumen ini digunakan untuk melihat keefektifan bahan ajar berorientasi model *discovery learning* yang sudah dibuat. Data aktivitas siswa diperoleh melalui observasi di kelas selama proses belajar berlangsung. Pengamatan dilakukan sejak guru melaksanakan kegiatan pembelajaran sampai kegiatan penutup. Pengamatan dilakukan pada seluruh siswa di dalam kelas. Pada lembar observasi aktivitas siswa ini, observer memberi tanda ceklis pada kolom kategori aktivitas siswa sesuai yang dilakukan oleh siswa pada saat pembelajaran berlangsung.

3. Lembar Observasi Kemampuan Guru Mengelola Pembelajaran

Lembar observasi aktivitas guru mengelola pembelajaran disusun untuk memperoleh data keefektifan menggunakan modul yang berorientasi model pembelajaran *discovery learning*. Lembar observasi aktivitas guru mengelola pembelajaran digunakan untuk mengetahui bagaimana aktivitas guru di kelas dengan menggunakan bahan ajar. Teknik untuk memperoleh data yang dimaksud adalah dengan memberikan lembar observasi kepada observer untuk digunakan dalam memberi penilaian terhadap berbagai aspek aktivitas guru mengelola pembelajaran. Lembar observasi yang digunakan disesuaikan dengan RPP.

4. Angket Respon Siswa

Respon siswa terhadap modul dapat diketahui melalui angket. Angket respon siswa disusun untuk mengumpulkan salah satu data pendukung kepraktisan bahan ajar pada materi barisan dan deret berbasis model pembelajaran *discovery learning*. Angket

tersebut dibagikan kepada siswa setelah pertemuan terakhir untuk diisi sesuai dengan petunjuk yang diberikan. Respon siswa meliputi pendapat siswa terhadap proses pembelajaran dengan menggunakan modul pada materi barisan dan deret dan kemudahan dalam memahami konsep. Hasil angket ini dapat dijadikan bahan pertimbangan untuk memperbaiki bahan ajar.

5. Angket Respon Guru

Angket respon guru digunakan untuk memperoleh data pendukung kepraktisan bahan ajar pada materi barisan dan deret. Angket tersebut dibagikan kepada guru model setelah pertemuan terakhir selesai untuk diisi sesuai petunjuk yang diberikan. Hasil angket ini dapat dijadikan bahan pertimbangan untuk memperbaiki bahan ajar yang dikembangkan. Data ini dapat membantu dalam mendapatkan data aspek-aspek yang mana dari komponen bahan ajar yang perlu direvisi.

6. Tes Pemahaman Konsep

Untuk mengetahui tingkat pemahaman konsep siswa terhadap materi setelah mengikuti kegiatan pembelajaran maka perlu menyusun suatu tes berdasarkan tujuan pembelajaran yang akan dicapai. Tes ini disusun dengan mengacu pada kompetensi dasar dan indikator dan dinilai berdasarkan indikator-indikator pemahaman konsep, selanjutnya diuji cobakan ke siswa. Data hasil uji coba ini dijadikan sebagai bahan pertimbangan untuk memperbaiki bahan ajar yang telah disusun.

C. Teknik Analisis Data

Data yang telah dikumpulkan dengan menggunakan instrumen-instrumen tersebut di atas selanjutnya dianalisis secara kuantitatif dan diarahkan untuk mengetahui kevalidan, kepraktisan dan keefektifan bahan ajar yang beorientasi model *discovery learning* yang dikembangkan.

1. Analisis Data Kevalidan

Adapun kegiatan yang dilakukan dalam proses analisis data kevalidan bahan ajar yang dikutip dari Nurdin Arsyad adalah sebagai berikut:

a. Melakukan rekapitulasi hasil penilaian ahli kedalam tabel: Aspek (A_i), kriteria (K_i), dan hasil penilaian (V_{ij})

b. Mencari rerata hasil penilaian dari semua validator untuk setiap kriteria dengan rumus

$$\overline{K_i} = \frac{\sum_{j=1}^n V_{ij}}{n}, \text{ dengan :}$$

$\overline{K_i}$ = rata-rata kriteria ke-i

V_{ij} = skor hasil penilaian terhadap kriteria ke-i oleh penilai ke-j

n = jumlah penilai

c. Mencari rata-rata aspek dengan rumus

$$\overline{A_i} = \frac{\sum_{j=1}^n \overline{K_{ij}}}{n}, \text{ dengan :}$$

$\overline{A_i}$ = rata-rata aspek ke-i

$\overline{K_{ij}}$ = rata-rata untuk aspek ke-i oleh kriteria ke-j

n = banyaknya kriteria dalam aspek ke-i

d. Mencari rata-rata total dengan rumus

$$\overline{X} = \frac{\sum_{i=1}^n \overline{A_i}}{n}, \text{ dengan :}$$

\overline{X} = rata-rata total

$\overline{A_i}$ = rata-rata untuk aspek ke-i

n = banyaknya aspek

e. Menentukan validitas setiap kriteria atau rata-rata aspek atau rata-rata total berdasarkan kategori validitas.

Tabel 3.1 Kriteria Kevalidan Bahan Ajar

Rentang Skor	Kriteria
$4,3 \leq M \leq 5$	Sangat Valid
$3,5 \leq M < 4,3$	Valid
$2,7 \leq M < 3,5$	Cukup Valid
$1,9 \leq M < 2,7$	Kurang Valid
$M < 1,9$	Tidak Valid

Keterangan:

$M = \bar{K}_i$ untuk mencari validitas setiap kriteria.

$M = \bar{A}_i$ untuk mencari validitas setiap aspek.

$M = \bar{X}$ untuk mencari validitas keseluruhan aspek.

Kriteria yang digunakan untuk menyatakan bahwa bahan ajar dan instrumen lainnya memiliki derajat kevalidan yang memadai adalah nilai \bar{X} untuk keseluruhan aspek minimal berada pada kategori cukup valid dan nilai \bar{A}_i untuk setiap aspek minimal berada pada kategori valid. Jika tidak memenuhi kriteria tersebut, maka perlu dilakukan revisi berdasarkan saran dari para ahli atau dengan melihat kembali aspek-aspek yang nilainya kurang. Selanjutnya dilakukan validasi ulang lalu dianalisis kembali.¹

2. Analisis Data Kepraktisan

Analisis terhadap kepraktisan bahan ajar berorientasi model *discovery learning* diperoleh dari hasil analisis data dari dua komponen kepraktisan yaitu: respon guru dan respon siswa.

¹Nurdin Arsyad, *Model pembelajaran menumbuhkembangkan kemampuan metakognitif*, h. 158-159.

Data respon guru dan siswa diperoleh dari angket respon terhadap kegiatan pembelajaran,. Kegiatan yang dilakukan untuk menganalisis data respon peserta didik adalah sebagai berikut:

- 1) Sistem penskoran menggunakan skala *Likert*. Skala pengisian dengan empat tingkatan yaitu 1 (sangat tidak setuju), 2 (tidak setuju), 3 (setuju), 4 (sangat setuju).
- 2) Menghitung presentase tiap butir pertanyaan dengan rumus:

$$\text{Presentase tiap butir pertanyaan} = \frac{\text{Jumlah skor tiap butir}}{\text{Jumlah skor maksimal tiap butir}}$$

- 3) Menghitung presentase respon siswa dengan cara mencari rata-rata presentase perolehan semua butir pertanyaan.
- 4) Menentukan kategori untuk respon positif siswa dengan cara mencocokkan hasil persentasi dengan kriteria yang ditetapkan. Kriteria respon siswa dengan ketentuan sebagai berikut:

Tabel 3.2 Kriteria Angket Respon Siswa dan Guru

Rentang Skor	Kriteria
$RS < 50\%$	Tidak Positif
$50\% \leq RS < 60\%$	Kurang Positif
$60\% \leq RS < 70\%$	Cukup Positif
$70\% \leq RS < 85\%$	Positif
$85\% \leq RS \leq 100$	Sangat Positif

Analisis respon siswa terhadap bahan ajar dilakukan dengan mendeskripsikan respon siswa terhadap bahan ajar. Angket respon siswa diberikan kepada siswa setelah

seluruh kegiatan belajar mengajar selesai dilaksanakan. Respon siswa dikatakan positif jika rata-rata presentase lebih dari 70%.²

3. Analisis Data Keefektifan

Analisis terhadap keefektifan bahan ajar berorientasi model *discovery learning* diperoleh dari hasil analisis data dari tiga komponen keefektifan yaitu: aktivitas peserta didik, kemampuan guru mengelola pembelajaran, dan tes pemahaman konsep.

a. Analisis Data Aktivitas Siswa

Data hasil observasi yang didapat melalui lembar observasi aktivitas siswa digunakan untuk melihat proses dan perkembangan aktivitas yang terjadi selama pembelajaran berlangsung. Untuk menganalisis data hasil pengamatan aktivitas siswa selama proses pembelajaran digunakan rumus yang dikutip dari Ayyuniswin³ sebagai berikut:

$$S_i = \frac{X_i}{N} 100\%$$

Keterangan: S_i = Presentase aktivitas siswa indikator ke-i

X_i = banyaknya aktivitas siswa indikator ke-i

N = jumlah aktivitas siswa secara keseluruhan

Interpretasi aktivitas belajar siswa dilakukan sebagaimana yang dikemukakan Suharsimi Arikunto adalah sebagai berikut:⁴

²Moh Irsyad K.A, "Pengembangan Media Pembelajaran Matematika Berbasis *Website* untuk Meningkatkan Minat Belajar siswa di SMAN Kesamben Jombang", *Skripsi* (Surabaya: Fak. Tarbiyah dan Keguruan UIN Sunan Ampel, 2016), h. 37-38.

³Ayyuniswin Nailussunnah, "Efektivitas Pembelajaran Matematika Menggunakan Media Permainan Ular Tangga pada Materi Perbandingan di Kelas VII-A MTs Nurul Huda Kalanganyar Sedati Sidoarjo", *Skripsi* (Surabaya: Jurusan Pendidikan Fak. Tarbiyah IAIN Sunan Ampel. 2010), h. 49.

⁴Suharsimi Arikunto, *Prosedur Penelitian Suatu Pendekatan* (Jakarta : Bumi Aksara, 1996), h.

Tabel 3.3 Kriteria Aktivitas Siswa

Persentase Aktivitas Belajar	Kategori
$0\% \leq P < 20\%$	Kurang sekali
$20\% \leq P < 40\%$	Kurang
$40\% \leq P < 60\%$	Cukup
$60\% \leq P < 80\%$	Baik
$80\% \leq P \leq 100\%$	Baik Sekali

b. Analisis Data Kemampuan Guru Mengelola Pembelajaran

Lembar observasi kemampuan guru diberikan kepada pengamat untuk diisi dengan menuliskan tanda ceklis (\checkmark) sesuai dengan keadaan yang diamati. observer dalam penelitian ini adalah salah seorang guru matematika pada sekolah yang diteliti.

Data kemampuan guru mengelola pembelajaran dianalisis secara deskriptif. Data dapat dilihat dari hasil observasi yang dilakukan oleh observer yang telah diberikan nilai sesuai dengan petunjuk dilembar observasi kemampuan guru. Kategori penilaian hasil observasi tersebut sebagaimana yang dikutip oleh Mukhlis adalah sebagai berikut:

Tabel 3.4 Kriteria Kemampuan Guru Mengelola Pembelajaran

Rentang Skor	Kriteria
$1,00 \leq \text{TKG} < 1,50$	Tidak Baik
$1,50 \leq \text{TKG} < 2,50$	Kurang Baik
$2,50 \leq \text{TKG} < 3,50$	Cukup Baik
$3,50 \leq \text{TKG} < 4,50$	Baik
$4,50 \leq \text{TKG} < 5,00$	Sangat Baik

Keterangan:

TKG = Tingkat Kemampuan Guru⁵

Kriteria yang digunakan untuk memutuskan bahwa kemampuan guru mengelola pembelajaran memadai adalah nilai KG minimal berada dalam kategori tinggi berarti penampilan guru dapat dipertahankan. Jika nilai KG berada dalam kategori lainnya, maka guru harus meningkatkan kemampuannya dengan memperhatikan kembali aspek-aspek yang nilainya kurang. Selanjutnya dilakukan kembali observasi terhadap kemampuan guru mengelola pembelajaran, lalu dianalisis kembali. Demikian seterusnya sampai memenuhi nilai KG minimal berada dalam kategori cukup/sedang. Mukhlis mengungkapkan bahwa kemampuan guru mengelola pembelajaran dikatakan efektif jika skor dari setiap aspek yang dinilai berada pada kategori minimal cukup/sedang.⁶

c. Analisis Data Tes Pemahaman Konsep

Untuk mengetahui kemampuan pemahaman konsep siswa dilakukan dengan melakukan tes pemahaman konsep. Data hasil berupa skor tes pemahaman konsep inilah yang akan diolah untuk mengetahui tingkat pemahaman konsep siswa pada penelitian ini. Analisis data tes pemahaman konsep siswa yang dikutip dari Wahyu Ningtyas meliputi:

- 1) Memberi skor tiap indikator pada soal pemahaman konsep siswa.
- 2) Menghitung jumlah skor semua indikator pada masing-masing siswa.
- 3) Menghitung jumlah skor pada setiap indikator untuk semua siswa.

⁵Mukhlis, "Pembelajaran Matematika Realistik untuk materi pokok Perbandingan di kelas VII SMPN 1 Pailangga", *Tesis* (Surabaya: Universitas Negeri Surabaya, 2005), h.69.

⁶Mukhlis, "Pembelajaran Matematika Realistik untuk materi pokok Perbandingan di kelas VII SMPN 1 Pailangga", h.69.

4) Menghitung presentase pemahaman konsep masing-masing siswa dengan menggunakan rumus berikut:

a. Menghitung presentase pemahaman konsep tiap siswa dengan rumus:

$$P = \frac{s}{N} \times 100\%$$

Keterangan:

P : Presentase pemahaman konsep siswa.

s : Jumlah skor tes pemahaman konsep yang diperoleh siswa.

N : jumlah skor maksimal tes pemahaman konsep siswa.

b. Menghitung presentase masing-masing indikator pemahaman konsep siswa dengan rumus:

$$P_i = \frac{s}{N} \times 100\%$$

Keterangan:

P_i : Presentase indikator pemahaman konsep ke- i .

s : Jumlah skor indikator pemahaman konsep ke- i .

N : jumlah skor maksimal indikator tes pemahaman konsep ke- i .

c. Menghitung rata-rata presentase pemahaman konsep disetiap indikator dengan rumus:

$$R_i = \frac{P_m}{k}$$

Keterangan:

P_i : Rata-rata presentase pemahaman konsep indikator ke- i .

P_m : Presentase pemahaman konsep indikator ke- i .

k : Berapa kali indikator ke- i diukur.

d. Menghitung rata-rata presentase pemahaman konsep dalam satu kelas dengan rumus:

$$R_k = \frac{P_j}{N}$$

Keterangan:

P_i : Rata-rata presentase pemahaman konsep dalam satu kelas.

P_m : Jumlah presentase pemahaman konsep tiap indikator.

N : Jumlah Indikator pemahaman konsep yang digunakan.⁷

Sedangkan presentase kemampuan pemahaman konsep menurut Arikunto yang dikutip dari Iskandar dan Noor Amalia dapat dikelompokkan menjadi beberapa kategori seperti yang terlihat pada tabel 3.5 berikut ini:⁸

Tabel 3.5 Presentase Tingkat Pemahaman Konsep

Presentase (%)	Kategori
0-20,99	Sangat Rendah
21-40,99	Rendah
41-69,99	Cukup
61-80,99	Tinggi
81-100	Sangat Tinggi

⁷Wahyu Ningtyas. "Pemahaman Konsep Bangun Ruang Peserta Didik kelas VIII dalam Pembelajaran dengan Menggunakan Strategi *Problem Posing* di SMPN 2 Cerme", *Skripsi* (Gresik: Pendidikan Matematika FKIP Universitas Muhammadiyah Gresik, 2016), h. 30-31.

⁸Iskandar Zulkarnain dan Noor Amalia Sari, "Model Penemuan Terbimbing dengan Teknik *Mind Mapping* untuk meningkatkan kemampuan pemahaman konsep matematis siswa SMP", *Jurnal Pendidikan Matematika*, vol.2 no. 3 (Oktober 2014), h. 245. <http://download.portalgaruda.org/article.php?article=444228&val=9364&title=Model%20Penemuan%20Terbimbing%20dengan%20Teknik%20Mind%20Mapping%20untuk%20Meningkatkan%20Kemampuan%20Pemahaman%20Konsep%20Matematis%20Siswa%20SMP> (Diakses 19 Oktober 2017).

Selanjutnya, Trianto mengemukakan bahwa suatu pembelajaran dikatakan telah tuntas secara klasikal yaitu terdapat $\geq 85\%$ siswa yang mengikuti tes telah mencapai skor minimum 75. Persentasenya dapat dihitung dengan rumus:

$$PKK = \frac{\text{Jumlah siswa yang telah tuntas belajar}}{\text{Jumlah seluruh siswa}} \times 100\%$$

Keterangan:

PKK : Presentase Ketuntasan Klasikal.⁹

Analisis pemahaman konsep siswa diarahkan pada pencapaian hasil belajar secara individual atau klasik. Seorang siswa dikatakan tuntas dalam belajar jika memperoleh nilai minimal 75. Pembelajaran dikatakan tuntas secara klasikal jika minimal 85% siswa tuntas belajar.

Bahan ajar dikatakan efektif dengan syarat ketiga kriteria keefektifan di atas (kemampuan guru mengelola pembelajaran, aktivitas siswa dan tes pemahaman konsep) harus terpenuhi.

UNIVERSITAS ISLAM NEGERI
ALAUDDIN
M A K A S S A R

⁹Trianto, *Mendesain Model Pembelajaran Inovatif-Progresif* (Jakarta: Kencana Prenada Media Group, 2011), h. 241.

BAB IV

HASIL PENELITIAN DAN PEMBAHASAN

A. Deskripsi Hasil Penelitian

1. Deskripsi Fase Investigasi Awal

Pengembangan bahan ajar matematika berbasis model pembelajaran *discovery learning* pada penelitian ini menggunakan model pengembangan Plomp. Salah satu tujuan penelitian ini adalah untuk menghasilkan bahan ajar matematika yang valid, praktis dan efektif pada materi barisan dan deret untuk siswa kelas XI MAN 1 Makassar. Terdapat 5 fase pengembangan dalam model plomp seperti yang telah diuraikan pada bab III yakni (1) fase investigasi awal, (2) fase desain, (3) fase realisasi, (4) fase realisasi, fase tes, evaluasi dan revisi dan (5) fase implementasi namun peneliti hanya sampai pada fase tes, evaluasi dan revisi karena keterbatasan waktu dan biaya.

a. Teori Pendukung Bahan Ajar

Berdasarkan hasil observasi yang dilakukan, peneliti melihat model pembelajaran yang digunakan oleh guru adalah model pembelajaran yang konvensional, artinya pembelajaran berpusat pada guru, siswa hanya mendengar penjelasan guru melalui proyektor yang terpasang sehingga siswa kurang antusias untuk belajar, akibatnya siswa kurang memahami konsep materi yang diajarkan. Setelah melakukan telaah literatur untuk mengkaji teori-teori yang cocok untuk digunakan, peneliti mendapat sebuah model pembelajaran yang sesuai dengan kurikulum 2013 dan juga dapat membuat siswa lebih mandiri dan lebih aktif menemukan konsep dari materi yang dipelajarinya. Model pembelajaran yang

dimaksud adalah *discovery learning*. Model pembelajaran *discovery learning* dapat membantu siswa dalam menemukan konsep materi yang diajarkan.

b. Analisis Kurikulum

Analisis kurikulum yang dimaksud adalah peneliti menganalisis kurikulum yang digunakan di sekolah tersebut. Berdasarkan hasil observasi yang dilakukan, peneliti mendapati bahwa kurikulum yang digunakan di sana adalah kurikulum 2013 revisi 2016.

c. Analisis Siswa

Analisis siswa yang dimaksud adalah peneliti mengkaji tentang karakteristik siswa dari segi pengetahuan dan pemahaman konsep matematikanya. Berdasarkan hasil wawancara salah seorang guru matematika MAN 1 Makassar menyebutkan bahwa pemahaman konsep siswa terhadap pelajaran matematika masih rendah. Hal ini dapat dilihat dari gejala-gejala berikut:

- 1) Kebanyakan siswa tidak bisa menyelesaikan soal-soal matematika yang berbeda dari contoh yang diberikan.
- 2) Jika diberikan tugas, siswa cenderung tidak mengetahui langkah-langkah penyelesaian soal tersebut.
- 3) Sebagian siswa hanya menghafal rumus tetapi tidak bisa mengaplikasikan ke dalam soal.
- 4) Hasil belajar matematika siswa masih rendah, ini terlihat dari ketuntasan rata-rata dibawah 60%.

Berdasarkan informasi yang diberikan oleh guru peneliti dapat menganalisis bahwa pemahaman konsep siswa memang masih tergolong rendah, belum cukup sampai di situ, berdasarkan hasil observasi di dalam kelas dapat terlihat bahwa pengetahuan siswa tentang matematika memang tergolong masih rendah khususnya

pada materi barisan dan deret. Siswa merasa kesulitan dalam menyelesaikan soal-soal barisan dan deret yang berkaitan dengan penemuan rumus. Siswa mengalami kesulitan karena kurangnya pemahaman konsep tentang materi yang dipelajarinya. Hal ini dialami siswa karena dalam menyampaikan pelajaran, guru yang menjadi pusat perhatian siswa sehingga siswa hanya duduk diam mendengarkan penjelasan dari guru melalui proyektor. Padahal idealnya siswa harus lebih aktif dan mandiri dalam belajar sehingga mereka dapat dengan mudah mengerti konsep dari materi yang diajarkan.

d. Analisis Materi

Kegiatan yang dilakukan peneliti pada tahap ini adalah dengan membandingkan materi saat ini dengan materi yang akan dikembangkan. Pada tahap ini juga ada sebagian materi yang ditambahkan oleh peneliti dan juga dikurangi. Penambahan atau pengurangan materi dilakukan dengan mempertimbangkan beberapa aspek terutama isi/materi dan bahasanya. Materi yang akan dikembangkan disusun berdasarkan silabus mata pelajaran.

2. Deskripsi Fase Desain

a. Penyusunan Rancangan Bahan Ajar

Bahan ajar yang dikembangkan dalam penelitian ini adalah modul matematika pokok bahasan barisan dan deret berbasis model pembelajaran *discovery learning*. Penyusunan bahan ajar ini diawali dengan mempelajari materi barisan dan deret yang sesuai dengan kurikulum 2013 revisi 2016 dan model pembelajaran berbasis *discovery learning*. Langkah selanjutnya adalah membuat outline yang disesuaikan dengan komponen-komponen modul meliputi:

1) Bagian pembuka terdiri dari:

- a) Sampul buku
- b) Kata pengantar
- c) Daftar isi
- d) Petunjuk penggunaan modul
- e) Peta konsep
- f) Indikator keberhasilan dan indikator pemahaman konsep

2) Bagian isi, terdiri dari:

- a) Barisan dan deret bilangan
- b) Menemukan konsep barisan dan deret aritmatika
- c) Menemukan konsep barisan dan deret geometri
- d) Contoh soal
- e) Latihan soal

3) Bagian penutup terdiri dari daftar pustaka

b. Penyusunan Instrumen Penelitian

Instrumen yang digunakan dalam penelitian ini terdiri 3 aspek antara lain:

1) Aspek kevalidan, terdiri dari:

- a) Lembar validasi bahan ajar
- b) Lembar validasi lembar angket respon siswa
- c) Lembar validasi lembar angket respon guru
- d) Lembar validasi lembar observasi aktivitas siswa
- e) Lembar validasi lembar observasi kemampuan guru mengelola pembelajaran
- f) Lembar validasi RPP
- g) Lembar validasi tes hasil belajar (tes pemahaman konsep)

- 2) Aspek kepraktisan, terdiri dari:
 - a) Lembar angket respon guru
 - b) Lembar angket respon siswa
- 3) Aspek keefektifan, terdiri dari:
 - a) Lembar observasi kemampuan guru mengelola pembelajaran
 - b) Lembar observasi aktivitas siswa
 - c) Tes hasil belajar (tes pemahaman konsep)

3. Deskripsi Fase Realisasi

Fase ini merupakan lanjutan dari fase desain. Pada fase ini bahan ajar yang telah disusun sesuai rancangan pada fase desain tersebut telah jadi kemudian disebut dengan prototipe 1. Prototipe ini yang akan divalidasi dan diuji cobakan pada fase selanjutnya.

4. Deskripsi Fase Tes, Evaluasi dan Revisi

Pada fase ini, prototipe 1 yang telah dibuat kemudian divalidasi oleh ahli sebelum di uji cobakan.

a. Validasi Ahli

1) Validator

Pada tahap ini, dilakukan validasi oleh ahli terkait bahan ajar yang telah dibuat pada fase realisasi, ahli yang melakukan validasi terhadap bahan ajar dan instrumen penelitian adalah dua orang dosen Matematika Fakultas Tarbiyah dan Keguruan UIN Alauddin Makassar.

data hasil penilaian ahli terhadap bahan ajar dan instrumen lainnya dapat dilihat pada tabel 4.1 berikut ini:

Tabel 4.1 Deskripsi hasil penilaian ahli terhadap bahan ajar dan instrumen penelitian

Lembar Validasi	Aspek Indikator	Rata-Rata Penilaian	Keterangan
Modul	1. Akurasi Materi	4,75	Sangat Valid
	2. Karakteristik <i>Discovery Learning</i>	5	Sangat Valid
	3. Teknik Penyajian	4,86	Sangat Valid
	4. Kelengkapan Penyajian	4,83	Sangat Valid
	5. Kelayakan Bahasa	4,5	Sangat Valid
Rata-rata		4,79	Sangat Valid
Aktivitas Siswa	1. Aspek Petunjuk	4,75	Sangat Valid
	2. Aspek Bahasa	4,62	Sangat Valid
	3. Aspek Isi	4,7	Sangat Valid
Rata-rata		4,69	Sangat Valid
Kemampuan Guru Mengelola Pembelajaran	1. Aspek Petunjuk	5	Sangat Valid
	2. Aspek Bahasa	4,62	Sangat Valid
	3. Aspek Isi	4,5	Sangat Valid
Rata-rata		4,71	Sangat Valid
Respon Siswa	1. Aspek Petunjuk	5	Sangat Valid
	2. Aspek Bahasa	4,37	Sangat Valid
	3. Aspek Isi	4,7	Sangat Valid
Rata-rata		4,69	Sangat Valid
Respon Guru	1. Aspek Petunjuk	5	Sangat Valid
	2. Aspek Bahasa	4,37	Sangat Valid
	3. Aspek Isi	4,7	Sangat Valid
Rata-rata		4,69	Sangat Valid
THB	1. Validasi Isi	4,75	Sangat Valid
	2. Bahasa	4,5	Sangat Valid
Rata-rata		4,62	Sangat Valid

RPP	1. Identitas	4,5	Sangat Valid
	2. Kompetensi Inti	5	Sangat Valid
	3. Kompetensi Dasar dan Indikator	4,5	Sangat Valid
	4. Materi Pembelajaran	5	Sangat Valid
	5. Pendekatan, Metode, dan Model Pembelajaran	4,5	Sangat Valid
	6. Media, Alat dan Sumber Pembelajaran	5	Sangat Valid
	7. Kegiatan Pembelajaran	5	Sangat Valid
	8. Bahasa	4,75	Sangat Valid
	9. Waktu	4,5	Sangat Valid
	10. Evaluasi	4,5	Sangat Valid
Rata-rata		4,72	Sangat Valid

Tabel 4.1 di atas menunjukkan bahwa modul, RPP, THB berupa tes pemahaman konsep, lembar observasi dan angket respon guru dan siswa menunjukkan rata-rata dari keseluruhan aspek berada pada kategori sangat valid karena setiap aspek pada setiap jenis lembar validasi berada pada interval $4 \leq M \leq 5$. Selain itu kedua validator memberikan kesimpulan bahwa bahan ajar yang telah dikembangkan dapat digunakan tanpa revisi.

2) Revisi Bahan Ajar dan Instrumen

Bahan ajar yang telah divalidasi tersebut kemudian direvisi berdasarkan masukan dan saran-saran dari tim validator, masukan dan saran-saran tersebut antara lain sebagai berikut:

Tabel 4.2 Hasil Validasi dari Tim Validator

Perangkat yang di Validasi	Hasil Validasi
Modul	<ul style="list-style-type: none"> • Pada awal materi, jelaskan lebih banyak pola bilangan agar pemahaman siswa dapat lebih luas.

	<ul style="list-style-type: none"> • Pada tahap-tahap <i>discovery learning</i> harus jelas kesimpulan, verifikasi, dan generalisasi apa yang diminta. • Pada sampul, cantumkan basis apa yang digunakan.
RPP	<ul style="list-style-type: none"> • Sesuaikan dengan K13 • Sintaks <i>discovery learning</i> harus jelas
Aktivitas Siswa	<ul style="list-style-type: none"> • Indikator-indikator penilaian tidak usah terlalu banyak yang penting mencakup seluruh aktivitas siswa di dalam kelas.
Kemampuan Guru mengelola pembelajaran	<ul style="list-style-type: none"> • Pada tahap inti, sesuaikan dengan tahap-tahap <i>discovery learning</i>
Respon siswa	<ul style="list-style-type: none"> • Bahasa yang digunakan harus sesuai dengan kaidah Bahasa Indonesia. • Dilembar validasi instrumen, kriteria yang tidak terlalu penting tidak usah dimasukkan

Secara umum penilaian dari validator ahli mengenai bahan ajar, RPP, THB berupa tes pemahaman konsep, angket respon dan lembar observasi dapat dilihat pada tabel 4.3 sebagai berikut:

Tabel 4.3 Rangkuman Hasil Validasi

Lembar Validasi	Skor rata-rata seluruh Aspek	Kriteria
Modul	4,79	Sangat Valid

RPP	4,72	Sangat Valid
THB	4,62	Sangat Valid
Angket Respon Guru	4,69	Sangat Valid
Angket Respon Siswa	4,69	Sangat Valid
Pengelolaan pembelajaran	4,71	Sangat Valid
Aktivitas Siswa	4,69	Sangat Valid

Berdasarkan data di atas dapat disimpulkan bahwa rata-rata penilaian dari para ahli berada pada kategori “sangat valid” hal ini menunjukkan bahawa bahan ajar, THB berupa tes pemahaman konsep, angket respon dan lembar observasi tersebut layak untuk diujicobakan.

b. Uji Coba Terbatas

Pada uji coba terbatas ini, bahan ajar, RPP dan tes pemahaman konsep yang telah divalidasi oleh para ahli diuji cobakan pada kelompok terbatas dengan meminta penilaian dari guru dan siswa. Uji coba terbatas ini dilakukan oleh salah satu guru dari MAN 1 Makassar dengan cara memberikan Bahan ajar, RPP dan tes pemahaman konsep yang telah disusun untuk dibaca dan dipahami kemudian tes pemahaman konsep tersebut diuji cobakan ke siswa, selanjutnya diminta saran atau masukan-masukan dari guru terhadap bahan ajar yang dikembangkan.

Untuk uji coba terbatas ini melibatkan seluruh siswa yang hadir di kelas XII IIS 1 dengan tingkat kemampuan akademik yang beragam, yaitu tinggi sedang dan rendah. Setelah itu siswa kemudian memberikan saran dan masukan pada bagian-bagian dimana siswa kurang paham tentang tugas yang harus dilakukan. Data hasil uji

coba terbatas ini kemudian dianalisis untuk mengetahui apakah bahan ajar yang telah dikembangkan telah layak untuk diuji cobakan

c. Uji Coba Lapangan

Modul yang telah direvisi berdasarkan saran-saran dan masukan oleh para ahli selanjutnya diuji cobakan pada siswa kelas XI IIS 4 MAN 1 Makassar. Uji coba tersebut dilakukan untuk melihat kepraktisan dan keefektifan bahan ajar yang dikembangkan. Dalam uji coba ini yang diamati adalah aktivitas siswa dan kemampuan guru mengelola pembelajaran dalam proses pembelajaran. Setelah semua kegiatan pembelajaran telah selesai dilaksanakan, maka siswa diberikan tes pemahaman konsep kemudian siswa diberikan angket untuk mengetahui respon siswa terhadap bahan ajar yang dikembangkan.

1) Jadwal Kegiatan Uji Coba Produk

Kegiatan uji coba produk dilaksanakan selama 4 kali pertemuan termasuk Tes pemahaman konsep, mulai tanggal 25 September 2017 sampai dengan 06 Oktober 2017. Adapun rincian pelaksanaan uji coba dapat dilihat pada tabel 4.4 berikut ini:

Tabel 4.4 Alokasi Waktu Pelaksanaan Uji Coba

Pertemuan	Waktu	Jam	RPP ke-
I	Senin, 25 September 2017	09.00-10.30	01
II	Jum'at 29 September 2017	09.00-10.30	02
III	Senin 02 September 2017	09.00-10.30	03
IV	Jum'at 06 September 2017	09.00-10.30	Tes Hasi Belajar dan pembagian angket respon

2) Subjek Uji Coba dan Nama Pengamat pada Kegiatan Uji Coba Produk

Siswa yang menjadi subjek uji coba pada penelitian ini adalah siswa kelas XI IIS 4 MAN 1 Makassar semester ganjil tahun pelajaran 2017/2018 dengan jumlah siswa sebanyak 31 orang dan jumlah observer sebanyak 4 orang,

3) Deskripsi Hasil Uji Coba Produk

Data yang hasil uji coba lapangan kemudian dianalisis untuk mengetahui kepraktisan dan keefektifan bahan ajar yang dikembangkan dan sebagai bahan pertimbangan untuk merevisi prototipe menjadi perangkat final. Berikut ini adalah gambaran data yang diperoleh dari hasil uji coba, berupa data kepraktisan yang mencakup angket respon guru dan siswa dan data keefektifan yang mencakup kemampuan guru mengelola pembelajaran, aktivitas siswa dan tes pemahaman konsep.

a) Analisa Data Kepraktisan

Data kepraktisan bahan ajar yang dikembangkan diperoleh dari angket respon siswa dan guru. Hasil respon siswa dan guru kemudian dianalisis untuk mengetahui tingkat kepraktisan bahan ajar yang telah disusun. Adapun hasil analisis data untuk angket respon siswa dan guru untuk melihat tingkat kepraktisan bahan ajar berbasis *discovery learning* diuraikan sebagai berikut:

(1) Angket Respon Siswa

Angket respon siswa diberikan kepada 31 orang siswa kelas XII IIS 4 setelah mengikuti seluruh rangkaian pembelajaran dengan menggunakan bahan ajar berbasis *discovery learning* pada pokok bahasan barisan dan deret. Hasil analisis data respon siswa terhadap bahan ajar dapat dilihat pada tabel 4.5 berikut ini:

Tabel 4.5 Deskripsi Hasil Respon Siswa

No	Pertanyaan	Presentase (%)	Keterangan
1	Kata atau kalimat dalam modul membuat saya mudah memahami materi barisan dan deret.	78,70%	Positif
2	Sampul, warna, kertas, gambar dan ilustrasi yang disajikan dalam modul pembelajaran menarik saya untuk mempelajari materi persamaan dan pertidaksamaan linear satu variabel.	88,88%	Sangat Positif
3	Setelah mengikuti pembelajaran ini, pemahaman saya mengenai materi ini menjadi meningkat.	80,55%	Positif
4	Modul yang telah saya pelajari sangat praktis dan mudah untuk digunakan.	79,62%	Positif
5	Pembelajaran dengan modul berbasis model pembelajaran <i>Discovery Learning</i> ini membuat saya semangat belajar.	77,77%	Positif
6	Saya senang pembelajaran dengan modul pembelajaran ini karena dapat berdiskusi secara berkelompok.	81,48%	Positif
7	Mempelajari modul ini membuat saya lebih mandiri dalam belajar karena dapat menemukan sendiri konsep dari pelajaran ini.	78,70	Positif
<i>Rata – Rata = $\frac{\text{Jumlah seluruh Presentase}}{\text{Keseluruhan Aspek}} =$</i>		80,81%	Positif

Berdasarkan tabel 4.5 di atas, terlihat bahwa presentase rata-rata respon siswa terhadap kegiatan pembelajaran dengan menggunakan bahan ajar memiliki nilai lebih besar dari 80%. Dari keseluruhan aspek yang ditanyakan, presentasi respon siswa adalah 80,81%. Angka tersebut berada pada interval $70\% \leq RS < 85\%$ dengan

kategori positif sehingga dapat disimpulkan bahwa respon siswa terhadap bahan ajar yang digunakan bernilai positif.

(2) Angket Respon Guru

Angket respon guru diberikan kepada guru model yang melaksanakan kegiatan mengajar menggunakan bahan ajar berbasis *discovery learning* yang telah dikembangkan. Hasil analisis data respon siswa terhadap bahan ajar dapat dilihat pada tabel 4.6 berikut ini:

Tabel 4.6 Deskripsi Hasil Respon Guru

No	Pertanyaan	Presentase (%)	Keterangan
1	Bahan ajar yang digunakan sangat menarik	100%	Sangat Positif
2	Bahan ajar mudah/praktis digunakan dalam proses pembelajaran	75%	Positif
3	Bahan ajar yang digunakan sesuai untuk diterapkan dalam proses pembelajaran	100%	Sangat Positif
4	Prosedur pembelajaran pada bahan ajar mudah dipahami	75%	Positif
5	Penyampaian materi dalam bahan ajar dapat membantu siswa memahami konsep dari materi tersebut	100%	Sangat Positif
6	Bahan ajar yang digunakan dapat disesuaikan dengan alokasi waktu pembelajaran	75%	Positif
7	Gambar-gambar dalam bahan ajar yang digunakan sesuai dengan materi	100%	Sangat Positif
8	Bahan ajar yang digunakan menunjang pencapaian kemampuan pemahaman konsep siswa	100%	Sangat positif

9	Soal-soal dalam bahan ajar sesuai untuk mengukur kompetensi pembelajaran	75%	positif
10	Bahan ajar sangat membantu bagi guru dalam melaksanakan proses pembelajaran	75%	positif
$Rata - Rata = \frac{\text{Jumlah seluruh Presentase}}{\text{Keseluruhan Aspek}} =$		87,5%	Sangat Positif

Berdasarkan tabel 4.6 di atas, dari keseluruhan aspek yang ditanyakan terlihat bahwa total respon guru terhadap kegiatan pembelajaran dengan menggunakan bahan ajar memiliki nilai sebesar 87,5%. Angka tersebut berada pada interval $85\% \leq RS \leq 100$ dengan kategori sangat positif, sehingga dapat disimpulkan bahwa kriteria kepraktisan untuk respon guru tercapai.

Berdasarkan kedua komponen kepraktisan di atas yaitu angket respon siswa dan angket respon guru, hasil analisis dari keduanya menunjukkan respon yang positif terhadap bahan ajar yang digunakan. Dengan demikian menurut kriteria pada BAB III, maka bahan ajar yang dikembangkan memenuhi kriteria praktis dan tidak ada perbaikan/revisi terhadap bahan ajar tersebut.

b) Analisis Data Keefektifan

Pada BAB III telah dijelaskan bahwa komponen-komponen yang masuk data keefektifan ada 3 yaitu (1) Kemampuan guru mengelola pembelajaran, (2) Aktivitas siswa dan (3) Tes pemahaman konsep. Deskripsi hasil komponen-komponen keefektifan tersebut diuraikan sebagai berikut:

(1) Kemampuan Guru Mengelola Pembelajaran

Tujuan analisis data kemampuan guru mengelola pembelajaran adalah untuk melihat sejauh mana kemampuan guru mengelola pembelajaran berbasis *discovery learning* di kelas. Adapun deskripsi hasil analisis kemampuan guru mengelola pembelajaran dapat dilihat pada tabel 4.7 berikut ini:

Tabel 4.7 Deskripsi Hasil Analisis Kemampuan Guru Mengelola Pembelajaran

No	Aspek Penilaian	Rata-Rata Pert I-III	Ket
I KEGIATAN PEMBELAJARAN			
A. KEGIATAN AWAL			
1	Mengucapkan salam	5	Sangat Baik
2	Melakukan apersepsi	4,33	Baik
3	Memberikan gambaran pentingnya materi	4,66	Sangat Baik
4	Menyampaikan tujuan pembelajaran	5	Sangat Baik
5	Menyampaikan metode pembelajaran	4,66	Sangat Baik
$\text{Rata - rata Aspek IA} = \frac{\text{Total Rata - rata Pert I - III}}{\text{Jumlah aspek IA}}$		4,73	Sangat Baik
B. KEGIATAN INTI			
1	Menyampaikan materi pembelajaran	5	Sangat Baik
2	Memberikan Stimulasi atau masalah yang dapat merangsang pemikiran siswa	5	Sangat Baik
3	Membentuk kelompok belajar heterogen dan meminta siswa untuk mengidentifikasi masalah	5	Sangat Baik
4	Meminta siswa untuk mengumpulkan data atau informasi	5	Sangat Baik
5	Siswa mengklasifikasikan hasil data yang telah diperoleh	4,33	Sangat Baik
6	Siswa memverifikasi data yang telah diolah sebelumnya	4,66	Sangat Baik
7	Meminta siswa untuk menarik kesimpulan tentang tentang apa yang telah dikerjakan	4,66	Sangat Baik
$\text{Rata - rata Aspek IB} = \frac{\text{Total Rata - rata Pert I - III}}{\text{Jumlah aspek IB}}$		4,81	Sangat Baik
C. KEGIATAN PENUTUP			

1	Mengarahkan peserta didik untuk membuat rangkuman (inti sari) materi pembelajaran	4,33	Baik
2	Melakukan refleksi	4,66	Sangat Baik
3	Menutup pelajaran	4,66	Sangat Baik
$Rata - rata Aspek IC = \frac{Total Rata - rata Pert I - III}{Jumlah aspek IC}$		4,55	Sangat Baik
II. SUASANA KELAS			
1	Siswa antusias menggunakan modul dalam proses pembelajaran	4,66	Sangat Baik
2	Guru antusias menggunakan modul dalam proses pembelajaran	4,33	Baik
3	Kegiatan sesuai alokasi waktu	4,33	Baik
4	Kegiatan sesuai skenario pada RPP	4,33	Baik
$Rata - rata Aspek II = \frac{Total Rata - rata Pert I - III}{Jumlah aspek II}$			Baik
$Rata - rata seluruh Aspek = \frac{Total Rata - rata Seluruh Aspek}{Jumlah Seluruh Aspek}$		4,62	Sangat Baik

Berdasarkan hasil analisis data kemampuan guru mengelola pembelajaran diperoleh rata-rata skor kemampuan guru pada keseluruhan aspek adalah 4,62 berada pada kriteria $4,5 \leq KG \leq 5$ yang artinya kemampuan guru mengelola pembelajaran matematika berbasis model pembelajaran *discovery learning* berada pada kategori sangat tinggi dan memenuhi salah satu komponen keefektifan.

(2) Aktivitas Siswa

Aktivitas siswa selama proses pembelajaran diamati berdasarkan 4 kriteria aktivitas siswa yaitu: (1) Memperhatikan informasi (penjelasan guru dan kelompok lain) dan mencatat seperlunya, (2) Mengajukan pertanyaan kepada teman atau guru, (3) Menjawab atau menanggapi pertanyaan teman/guru dalam diskusi dan (4)

Mengerjakan tugas yang diberikan oleh guru. Adapun hasil analisis aktivitas siswa selama proses pembelajaran dapat dilihat pada tabel 4.8 berikut ini:

Tabel 4.8 Deskripsi Hasil Aktivitas Siswa

No	Aspek Pengamatan Aktivitas Siswa	Presentase Aktivitas Siswa Pert ke-		
		1	2	3
1	Memperhatikan informasi (penjelasan guru dan kelompok lain) dan mencatat seperlunya	93,10	96,55	100
2	Mengajukan pertanyaan kepada teman atau guru	44,82	55,17	58,06
3	Menjawab atau menanggapi pertanyaan teman/guru dalam diskusi	31,03	51,72	43,75
4	Mengerjakan tugas yang diberikan oleh guru	93,10	96,55	100
Presentase rata-rata (%)		65,51	74,99	75,45
Presentase rata-rata semua pertemuan			71,98	

Dari hasil analisis pada tabel 4.10 di atas terlihat bahwa Selama pembelajaran dengan menggunakan bahan ajar berbasis model *discovery learning* siswa terlibat secara aktif sehingga dominasi guru dalam pembelajaran dapat berkurang. Presentase aktivitas siswa selama pembelajaran adalah 71,98%. Angka tersebut berada pada interval $60\% \leq P < 80\%$ dengan kategori baik. Dengan demikian aktivitas siswa menggunakan bahan ajar berbasis *discovery learning* yang diamati telah terpenuhi.

(3) Tes Pemahaman Konsep

Hasil analisis skor tes hasil belajar siswa setelah pembelajaran menggunakan bahan ajar berbasis model pembelajaran *discovery learning* yang dinilai berdasarkan indikator-indikator pemahaman konsep dapat dilihat pada tabel 4.9 berikut ini:

Tabel 4.9 Presentase Tes Pemahaman Konsep siswa kelas XI IIS 4 MAN 1**Makassar**

No	Indikator Pemahaman Konsep	Presentase (%)	Keterangan
1	Menyatakan ulang suatu konsep.	83,95	Tinggi
2	Memberi contoh dan bukan contoh dari konsep.	78,70	Tinggi
3	Menyajikan konsep dalam berbagai bentuk representasi matematis.	79,63	Tinggi
4	Menggunakan, memanfaatkan dan memilih prosedur atau operasi tertentu.	79,63	Tinggi
5	Mengaplikasikan algoritma pemecahan masalah.	78,70	Tinggi
Presentase rata-rata seluruh indikator		80,12%	Tinggi

Berdasarkan data pada tabel 4.9 di atas presentase rata-rata seluruh indikator pemahaman konsep yang diperoleh siswa dalam satu kelas adalah 80,12%. Angka tersebut berada pada kategori tinggi. Kemudian hasil ketuntasan klasikal dapat dilihat pada tabel 4.10 berikut ini:

Tabel 4.10 Deskripsi Ketuntasan Klasikal hasil belajar matematika siswa kelas**XI IIS 4 MAN 1 Makassar**

Skor	Kategori	Frekuensi	Presentase
< 75	Tidak tuntas	4	14,82
≥ 75	Tuntas	23	85,18

Berdasarkan segi ketuntasan klasikal terdapat 23 orang dari 27 orang siswa yang memperoleh skor 75 ke atas. Dengan demikian, menurut kriteria pada BAB III, mengenai kriteria ketuntasan klasikal hasil belajar siswa sudah memenuhi standar yakni 85,18% siswa yang tuntas secara klasikal. Dengan demikian dapat disimpulkan bahwa tes pemahaman konsep yang merupakan salah satu komponen keefektifan terpenuhi.

Berdasarkan ketiga kriteria keefektifan di atas yaitu kemampuan guru mengelola pembelajaran, aktivitas siswa dan tes pemahaman konsep, dapat disimpulkan bahwa hasil analisis kemampuan guru mengelola pembelajaran berada pada kategori sangat baik yaitu pada interval $4,5 \leq KG \leq 5$ hasil analisis aktivitas siswa juga berada pada interval $60\% \leq P < 80$ dengan kategori baik, kemudian hasil analisis tes pemahaman konsep berada pada kategori tinggi dengan interval 61% - 80,99% dan telah memenuhi ketuntasan klasikal yakni 85,18% siswa tuntas secara klasikal. Dengan demikian bahan ajar yang dikembangkan telah memenuhi kriteria efektif.

B. Pembahasan Hasil Penelitian

Penelitian dan pengembangan bahan ajar berbasis *discovery learning* diawali dengan melakukan analisis terhadap siswa di MAN 1 Makassar tentang masalah-masalah yang kerap terjadi. Berdasarkan hasil analisis di sekolah, didapatkan informasi bahwa pemahaman konsep di sana tergolong masih rendah khususnya pada kelas XI IIS. Hal ini disebabkan oleh peran guru yang masih dominan dan kurang memberi kesempatan kepada siswa untuk bereksplorasi sendiri dalam kegiatan pembelajaran. Hasil observasi menunjukkan bahwa pembelajaran tersaji secara abstrak dan siswa kurang mendapatkan kesempatan untuk melakukan percobaan

terhadap konsep yang diajarkan. Dalam konteks ini siswa pada umumnya belum memperoleh kesempatan untuk melakukan pengamatan dan aktivitas belajar secara baik, sehingga siswa belum memiliki kemampuan untuk belajar memahami konsep. Kemudian penerapan bahan ajar berpendekatan *scientific* seperti bahan ajar berbasis *discovery learning* juga belum maksimal diterapkan. Salah satu alternatif penyelesaian masalah tersebut adalah dengan mengembangkan bahan ajar berbasis model pembelajaran *discovery learning* untuk meningkatkan pemahaman konsep siswa. Sebelum proses pengembangan dilakukan, telah ditetapkan kriteria kualitas bahan ajar yang dikembangkan untuk melihat sejauh mana keberhasilan produk yang dihasilkan, produk tersebut dikatakan berhasil apabila telah memenuhi tiga kriteria yaitu valid, praktis dan efektif.

Pengembangan bahan ajar yang dilakukan telah melalui serangkaian fase pengembangan model plomp mulai dari fase investigasi awal (*preliminari investigation*), fase desain (*design*), fase realisasi (*realization/construct*) dan fase tes, evaluasi dan revisi (*test, evaluation and revision*) sehingga menghasilkan sebuah bahan ajar berupa modul dengan basis model pembelajaran *discovery learning*, artinya materi yang terkandung di dalam bahan ajar disusun sedemikian rupa sehingga sesuai dengan langkah-langkah model pembelajaran *discovery learning*. Hal ini menjadi karakter utama yang ingin ditunjukkan peneliti. Adapun langkah-langkahnya meliputi stimulus, perumusan masalah, pengumpulan data, mengolah data, verifikasi dan generalisasi. Secara keseluruhan bahan ajar berbasis *discovery learning* ini dibagi kedalam beberapa bagian yaitu, bagian sampul, bagian pendukung bahan ajar (meliputi kata pengantar, daftar isi, petunjuk penggunaan, kompetensi yang harus dicapai, peta konsep, daftar pustaka, tentang penulis), serta bagian isi yang memuat materi barisan dan deret.

Model pembelajaran *discovery learning* dipilih tidak hanya berdasarkan masalah yang ditemukan di lapangan, namun juga memiliki beberapa keunggulan. Keunggulan tersebut diantaranya mampu memberikan kesempatan siswa untuk terlibat langsung dalam pembelajaran, siswa akan lebih mudah memahami konsep karena pada model ini siswa dibimbing untuk menemukan sendiri konsep dari materi yang dipelajarinya melalui sebuah percobaan.

Berdasarkan hasil uji kevalidan yaitu penilaian para validator, disimpulkan bahwa bahan ajar matematika berbasis model pembelajaran *discovery learning* serta insrtumen validasi lainnya telah memenuhi kriteria kevalidan seperti apa yang telah dikemukakan pada BAB III. Meskipun sebelumnya telah dilakukan beberapa revisi sesuai saran yang diberikan oleh para validator. Berdasarkan hasil analisis validasi dari para validator, didapatkan hasil validasi pada beberapa instrumen kevalidan antara lain: modul dengan rata-rata 4,79, respon siswa dengan rata-rata 4,69, respon guru dengan rata-rata 4,69, kemampuan guru mengelola pembelajaran dengan rata-rata 4,71, aktivitas siswa dengan rata-rata 4,69, Rencana pelaksanaan pembelajaran (RPP) dengan rata-rata 4,72 dan tes pemahaman konsep dengan rata-rata 4,62. Masing-masing instrumen kevalidan tersebut berada pada kategori sangat valid, dengan demikian bahan ajar dan instrumen pendukungnya memenuhi kriteria kevalidan. Hal yang sama juga didapatkan dari bahan ajar yang dikembangkan oleh Ahmad Rifai pada tahun 2015 memenuhi kriteria kevalidan dengan skor validasi rata-rata 42,5 dari skor maksimal 52.

Bahan ajar dan lembar observasi serta lembar tes pemahaman konsep yang telah dinyatakan valid kemudian diuji cobakan ke siswa untuk mengetahui kepraktisan dan keefektifan bahan ajar melalui data-data yang diperoleh dalam kegiatan uji coba. Berdasarkan pembahasan sebelumnya yaitu pada uji kepraktisan, angket respon guru

dan angket respon siswa yang telah dianalisis menunjukkan respon yang positif terhadap bahan ajar yang digunakan. Hasil analisis data dari komponen-komponen kepraktisan tersebut adalah presentase rata-rata untuk respon guru 87,5% berada pada kategori sangat positif dan presentase rata-rata respon siswa 80,81% dan berada pada kategori positif. Dengan demikian menurut kriteria pada BAB III, maka bahan ajar yang dikembangkan memenuhi kriteria praktis. Hal yang sama juga didapatkan dari bahan ajar berupa modul yang dikembangkan oleh Nurma Achmaliyah pada tahun 2016, bahan ajar yang dikembangkannya memenuhi kriteria praktis, hal ini ditunjukkan dengan tanggapan guru dan siswa setelah menggunakan modul yang telah dikembangkan adalah positif.

Keefektifan bahan ajar dapat dilihat dari (1) kemampuan guru mengelola pembelajaran, (2) aktivitas siswa dan (3) tes pemahaman konsep. Hasil analisis data dari komponen-komponen keefektifan tersebut yaitu rata-rata kemampuan guru mengelola pembelajaran adalah 4,62 berada pada kategori sangat baik, presentase rata-rata aktivitas siswa adalah 71,98% berada pada kategori baik, dan presentase rata-rata tes pemahaman konsep adalah 80,12% dan berada pada kategori tinggi serta mencapai ketuntasan klasikal yaitu 85,18% siswa tuntas secara klasikal. Hal yang sama juga didapatkan dari bahan ajar yang dikembangkan oleh Hirmawaty Umar pada tahun 2017, bahan ajar tersebut memenuhi kriteria efektif yaitu hasil belajar siswa tercapai dilihat dari 87,5% siswa tuntas secara klasikal, aktivitas siswa memenuhi kriteria batas waktu toleransi pencapaian waktu ideal, dan rata-rata kemampuan guru mengelola pembelajaran yang diperoleh yaitu 3,54 dan berada pada kategori tinggi dengan interval $3,5 \leq KG < 4,5$. Hal tersebut juga sesuai dengan teori yang dikemukakan oleh Nurdin Arsyad bahwa bahan ajar memenuhi kriteria keefektifan apabila komponen-komponen keefektifan tercapai keseluruhan. Dari hasil uji coba yang dilakukan ketiga

kriteria tersebut telah terpenuhi, dengan demikian bahan ajar yang dikembangkan telah memenuhi kriteria keefektifan.

Perbedaan bahan ajar berbasis *discovery learning* ini dengan bahan ajar yang ada sebelumnya adalah adanya langkah-langkah model pembelajaran *discovery learning* yang dapat membantu siswa dalam memahami konsep materi yang diajarkan. Adapun deskripsi bahan ajar yang dikembangkan berdasarkan orientasi model pembelajaran *discovery learning* dapat dilihat berikut ini:

a. Stimulasi/ Pemberian rangsangan (*Stimulation*)

Stimulasi

Perhatikan susunan bola di atas, pola tersebut dinamakan pola barisan segitiga karena tiap pola dari barisan tersebut membentuk segitiga. Berdasarkan gambar di atas, dapatkah kalian menemukan bilangan berikutnya? Dapatkah kalian temukan aturan pola barisan bilangan tersebut? bagaimanakah cara kalian menentukan banyaknya jumlah bola pada pola ke-15?

Pada tahap pertama ini siswa dihadapkan pada suatu pertanyaan-pertanyaan yang dapat menimbulkan kebingungannya, kemudian guru tidak memberi generalisasi, agar timbul keinginan untuk menyelidiki sendiri.

b. Pernyataan/ Identifikasi masalah (*Problem Statement*)


Identifikasi Masalah

Setelah kalian membaca beberapa pertanyaan di atas, pikirkanlah dugaan-dugaan yang terkait dengan stimulasi tersebut, untuk memudahkan kalian dalam proses pengumpulan data.

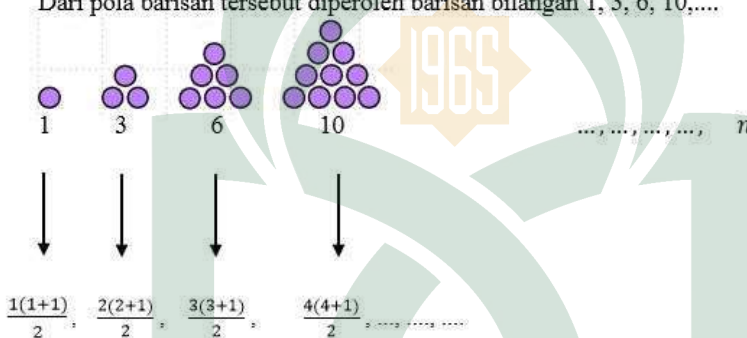
Pada tahap ini guru mengajak siswa membuat *problem statement* berdasarkan pertanyaan-pertanyaan pada tahap sebelumnya.

c. Pengumpulan Data (*Data Collection*)

Pengumpulan Data



Dari pola barisan tersebut diperoleh barisan bilangan 1, 3, 6, 10,.....



1 3 6 10 n

$\frac{1(1+1)}{2}$ $\frac{2(2+1)}{2}$ $\frac{3(3+1)}{2}$ $\frac{4(4+1)}{2}$

Pada tahap ini guru meminta siswa membuat kelompok heterogen yang beranggotakan 4-6 orang. Tugasnya adalah mengumpulkan data atau informasi berdasarkan pernyataan-pernyataan yang telah dibuat pada tahap sebelumnya.

d. Pengolahan Data (*Data Processing*)



Pengolahan Data

Lengkapilah tabel berikut ini!

Tabel.2

Kelompok	Banyak Kelereng	Pola
1	1	$1 = \frac{1(1+1)}{2}$
2	3	$3 = \frac{2(2+1)}{2}$

Pada tahap ini berdasarkan data yang telah dikumpulkan pada tahap sebelumnya kemudian diolah dengan cara mengklasifikasikan sesuai bidangnya masing-masing.

e. Pembuktian (*Verification*)



Berdasarkan kegiatan dan beberapa pertanyaan di atas, tuliskanlah apa yang kalian ketahui mengenai pengertian **Barisan Bilangan**? setelah itu periksa kembali kemudian cocokkan kebenarannya pada referensi lain misalnya internet, sumber ajar lain atau pada kelompok yang lain!

Pada tahap ini guru meminta siswa melakukan pemeriksaan secara cermat untuk membuktikan benar atau tidak hasil yang didapatkan, pembuktian bisa melalui bahan ajar lain, internet atau teman kelompok lain.

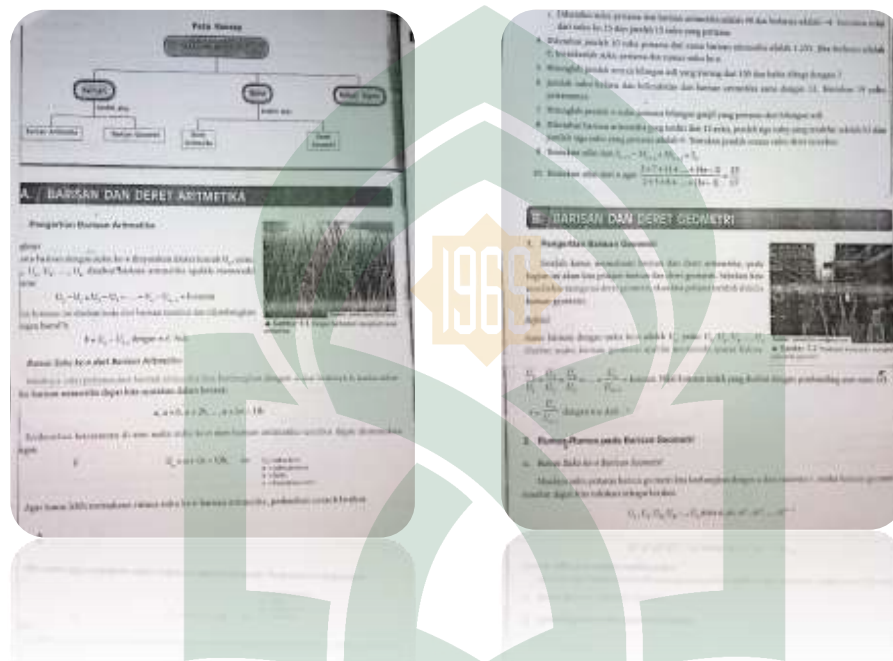
f. Menarik Kesimpulan (*Generalization*)



Buatlah kesimpulan tentang hasil yang telah kalian verifikasi Jelaskan dengan menggunakan kata-katamu sendiri!

Pada tahap ini guru meminta siswa membuat kesimpulan berdasarkan hasil verifikasi yang telah dilakukan pada tahap sebelumnya.

Adapun deskripsi bahan ajar yang digunakan sebelum dikembangkan dapat dilihat berikut ini:



Pada deskripsi bahan ajar tersebut terlihat sama sekali tidak menerapkan model pembelajaran *discovery learning*, terlihat hanya menyajikan materi tanpa ada proses yang dapat melibatkan siswa sehingga membuat siswa hanya menghafal materi atau rumus yang dapat berdampak negatif pada hasil belajarnya. Dengan menggunakan bahan ajar berbasis model pembelajaran *discovery learning* tersebut dapat meningkatkan pemahaman konsep siswa. Hal ini dapat dilihat pada hasil belajar yang dianalisis berdasarkan indikator pemahaman konsep. Hasil tersebut menunjukkan bahwa pemahaman konsep tentang materi barisan dan deret berada pada kategori tinggi yaitu pada interval 61-80,99.

BAB V

KESIMPULAN DAN SARAN

A. Kesimpulan

Penelitian ini dilaksanakan dengan tujuan untuk memperoleh suatu bahan ajar matematika berbasis model pembelajaran *discovery learning* yang valid, praktis dan efektif melalui proses pengembangan. Adapun kesimpulan yang diperoleh dari penelitian ini adalah sebagai berikut:

1. Proses pengembangan bahan ajar dengan menggunakan model pengembangan Plomp. Terdapat 4 fase yang digunakan dalam penelitian ini antara lain (1) fase investigasi awal (*preliminari investigation*), pada fase ini dilakukan analisis masalah yang diperlukan untuk mengembangkan bahan ajar analisis tersebut berupa analisis teori, analisis kurikulum, analisis siswa dan analisis materi. (2) Fase desain (*design*) pada fase ini peneliti mulai merancang bahan ajar matematika berbasis model pembelajaran *discovery learning* pada pokok bahasan barisan dan deret. (3) Fase realisasi (*realization/Construct*), pada fase ini bahan ajar yang telah dibuat siap untuk divalidasi oleh ahli untuk mengetahui apakah bahan ajar tersebut layak untuk diuji cobakan. (4) Fase terakhir adalah fase tes, evaluasi dan revisi (*test, evaluation and revision*), pada tahap ini bahan ajar yang telah divalidasi pada fase sebelumnya telah memenuhi kriteria valid, kemudian bahan ajar tersebut siap diuji coba untuk mengetahui apakah memenuhi kriteria praktis dan efektif.
2. Berdasarkan hasil analisis validasi dari para validator, didapatkan hasil validasi pada beberapa instrumen kevalidan. Masing-masing instrumen kevalidan tersebut berada pada kategori sangat valid, dengan demikian bahan ajar dan

instrumen pendukungnya memenuhi kriteria kevalidan. Kemudian hasil analisis data dari komponen-komponen kepraktisan yaitu respon guru dan respon siswa adalah presentase rata-rata untuk respon guru 87,5% berada pada kategori sangat positif dan presentase rata-rata respon siswa 80,81% dan berada pada kategori positif. Dengan demikian bahan ajar yang dikembangkan memenuhi kriteria kepraktisan. Kemudian hasil analisis data dari komponen-komponen keefektifan yaitu rata-rata kemampuan guru mengelola pembelajaran adalah 4,62 berada pada kategori sangat baik, presentase rata-rata aktivitas siswa adalah 71,98% berada pada kategori baik, dan presentase rata-rata tes pemahaman konsep adalah 80,12% dan berada pada kategori tinggi. Dengan demikian dapat disimpulkan bahwa bahan ajar yang dikembangkan memenuhi kriteria keefektifan.

B. Saran

Berdasarkan hasil penelitian, bahan ajar matematika berbasis *discovery learning* yang diterapkan pada kegiatan pembelajaran memberikan beberapa hal penting untuk diperhatikan. Untuk itu peneliti menyarankan beberapa hal berikut:

1. Hasil pengembangan bahan ajar merupakan salah satu variasi bahan ajar yang dapat digunakan dikelas. Akan tetapi perlu ada penyesuaian dengan kondisi dan karakteristik kelas masing-masing. Bahan ajar ini disesuaikan dengan kemampuan siswa di sekolah dengan kategori yang berbeda (heterogen) dengan karakter siswa yang terbiasa menurut dengan guru, pemalu, pemahaman konsep yang masih kurang.

2. Pengembangan bahan ajar matematika berbasis model pembelajaran *discovery learning* ini hendaknya dikembangkan untuk materi lainnya agar dapat membuat siswa lebih aktif dan lebih memahami konsep matematika.



DAFTAR PUSTAKA

- Afrilianto, M. "Peningkatan pemahaman konsep dan Kompetensi Strategis Matematis Siswa SMP dengan Pendekatan *Metaphorical Thinking*." *Jurnal Ilmiah Program Studi Matematika STKIP Siliwangi Bandung*, vol. 1 no. 2 (September 2012). <http://www.e-journal.stkipsiliwangi.ac.id/index.php/infinity/article/view/19/18> (Diakses 19 Oktober 2017).
- AG, Mastur. *Peranan Pendidikan dalam pembinaan kebudayaan nasional Propinsi Kalimantan Timur*. Kalimantan Timur: Bagian proyek Penelitian, pengkajian dan pembinaan nilai-nilai budaya Kalimantan Timur.
- Al-Fandi, Haryanto. *Desain Pembelajaran yang Demokratis dan Humoris*. Jogjakarta: Ar-Ruzz Media, 2011.
- Amir, Almira. "Penggunaan Model Pembelajaran SQ3R terhadap Pemahaman Konsep Matematika". *Logaritma*, vol. 02 no. 02 (Juli 2014). http://e-journal.perpustakaanstainbsp.net/index.php/logaritma/article/download/222/pdf_9 (Diakses 10 Februari 2017).
- Amri, Sofan dan Iif Khoiru Ahmadi. *Kontruksi Pengembangan Pembelajaran*. Jakarta: PT Prestasi Pustakaraya, 2010.
- Arikunto, Suharsimi. *Prosedur Penelitian Suatu Pendekatan*. Jakarta : Bumi Aksara, 1996.
- Arsyad, Nurdin. *Model Pembelajaran Menumbuhkembangkan Kemampuan Metakognitif*. Makassar: Pustaka Refleksi, 2016.
- Daryanto, *Menyusun Modul (Bahan Ajar untuk Persiapan Guru dalam Mengajar)*. Yogyakarta: Gava Media, 2013.
- Defenisi, fungsi dan Tujuan. "Penulisan Modul". *Wawasan Edukasi*. <http://www.wawasan-edukasi.web.id/2015/09/definisi-fungsi-dan-tujuan-penulisan.html> (18 Oktober 2017).
- Dewitarni, Pramita. "Upaya meningkatkan Pemahaman Konsep matematika pada pokok bahasan Himpunan siswa kelas VII A SMP Negeri 14 Yogyakarta dengan penerapan model pembelajaran Kooperatif tipe STAD". *Skripsi*. Yogyakarta: Pendidikan Matematika, FMIPA, Universitas Negeri Yogyakarta, 2010.
- Efendi, Deni. "Pengembangan Bahan Ajar Matematika Dengan Model Discovery Learning untuk Mengembangkan Keterampilan Berpikir Kritis". *Tesis*. Bandar Lampung: Magister Pendidikan Matematika FKIP, Universitas Lampung, 2016.
- Eriza, Deni Septia. "Pengaruh Model *Discovery Learning* berbantuan Lembar Kerja Siswa (LKS) terhadap Pencapaian Kompetensi Belajar Biologi Siswa Kelas VIII SMP". ejournal.unp.ac.id/index.php/kolaboratif/article/download/4966/3918 (Diakses 17 Oktober 2017).

- Faisal, Abdul Aziz. “Teknik Penyusunan Instrumen Penilaian Kemampuan Pemahaman Konsep, Penalaran dan Komunikasi serta Pemecahan Masalah” <http://abdulazisfaizalmpd.gurusiana.id/article/penilaian-matematika-1051030> (21 September 2017).
- Gazali, Rahmita Yuliani. “Pengembangan Bahan Ajar Matematika untuk Siswa SMP Berdasarkan Teori Belajar Asubel”, *Jurnal Pendidikan Matematika*, vol. 11 no. 2 (Desember 2016). <https://journal.uny.ac.id/index.php/pythagoras/article/download/10644/pdf> (Diakses 17 Oktober 2017)
- Gunawan. *Kamus Lengkap Bahasa Indonesia*,. Surabaya: Terbit Terang, 2001.
- Harijanto, Mohammad. “Pengembangan Bahan Ajar untuk Peningkatan Kualitas Pembelajaran Program Pendidikan Pembelajaran Sekolah Dasar”, *Didaktika*, vol. 2 no. 1 (Maret 2007). <https://utsurabaya.files.wordpress.com/.../harijanto1-pengembangan-bahan-ajar-sd.pdf> (Diakses 18 Oktober 2017).
- Ikhsanuddin, Eka. “Pembelajaran *Discovery Learning*”. *Belajar dan Berbagi*. <http://www.ekaikhsanudin.net/2014/12/pembelajaran-model-discovery-learning.html> (diakses 5 November 2016).
- KA, Moh Irsyad. “Pengembangan Media Pembelajaran Matematika Berbasis *Website* untuk Meningkatkan Minat Belajar siswa di SMAN Kesamben Jombang”. *Skripsi*. Surabaya: Fak. Tarbiyah dan Keguruan UIN Sunan Ampel, 2016.
- Lubis, Mina Syanti dkk. “Pengembangan Modul Pembelajaran Bahasa Indonesia berbantuan Peta Pikiran pada Materi Menulis Makalah siswa kelas XI SMA/MA”, *Jurnal Bahasa, Sastra dan Pembelajaran*, vol. 2 no. 1 (Februari 2015). ejournal.unp.ac.id/index.php/bsp/article/download/5026/3978 (Diakses 18 Oktober 2017).
- Marwadi dan Mariati. “Komparasi Model Pembelajaran *Discovery Learning* dan *Problem Solving* ditinjau dari Hasil Belajar IPA Pada Siswa Kelas 3 SD Di Gugus Diponegoro – Tenganan.” *Scholaria*, vol. 06 no. 01 (Januari 2016). <http://ejournal.uksw.edu/scholaria/article/download/189/177> (Diakses 06 Februari 2107).
- Maspupah, “Pengaruh Penggunaan Media Pembelajaran CD Interaktif terhadap Pemahaman Konsep Lingkaran Siswa.” *Skripsi*. Jakarta: Fak. Tarbiyah dan Keguruan UIN Syarif Hidayatullah, 2014.
- Mohammad, Sri Rahayu. “Pengembangan Perangkat Pembelajaran Matematika Model Penemuan Terbimbing Di SMP Kelas VIII pada Materi Kubus dan Balok” *Fakultas MIPA Universitas Gorontalo*. (2015). <http://kim.ung.ac.id/index.php/KIMFMIPA/article/download/12358/12226> (Diakses 14 November 2016).
- Mukhlis, “Pembelajaran Matematika Realistik untuk materi pokok Perbandingan di kelas VII SMPN 1 Pailangga”, *Tesis*. Surabaya: Universitas Negeri Surabaya, 2005.

- Murizal, Angga, "Pemahaman Konsep Matematis dan model pembelajaran *Quantum Teaching*". *Pendidikan Matematika UNP*, vo. 01 no. 01 (2012). <http://www.ejournal.unp.ac.id/students/index.php/pmat/article/download/1138/830> (Diakses 05 November 2016).
- Nailussunnah, Ayyuniswin. "Efektivitas Pembelajaran Matematika Menggunakan Media Permainan Ular Tangga pada Materi Perbandingan di Kelas VII-A MTs Nurul Huda Kalanganyar Sedati Sidoarjo." *Skripsi*. Surabaya: Jurusan Pendidikan Fak. Tarbiyah IAIN Sunan Ampel. 2010.
- Ningsih, Nurlitasari. "Peningkatan Hasil Belajar IPA melalui Model *Discovery Learning* dengan Metode Inquiry". *Skripsi*. Bandar Lampung: FKIP, Universitas Lampung, 2015.
- Ningtyas, Wahyu. "Pemahaman Konsep Bangun Ruang Peserta Didik kelas VIII dalam Pembelajaran dengan Menggunakan Strategi *Problem Posing* di SMPN 2 Cerme." *Skripsi*. Gresik: Pendidikan Matematika FKIP Universitas Muhammadiyah Gresik, 2016.
- Novianti, Ririn. "Pengembangan Modul Berbasis *Problem Based Learning* pada Materi Pencemaran Lingkungan untuk Pembentukan Kemampuan Berpikir Kritis Siswa SMA di Lampung Timur", *Thesis*. Bandar Lampung: Fak. Keguruan dan Ilmu Pendidikan Universitas Lampung, 2017.
- Nurdin, Syafruddin dan Adrianto. *Kurikulum dan Pembelajaran*. Jakarta: PT. Raja Grafindo Persada, 2016.
- Nurfarikhin, Fuad. " Hubungan Kemampuan Pemahaman Konsep dan Kemampuan Penalaran dengan kemampuan pemecahan masalah Pada Materi Bangun Ruang Sisi Lengkung Peserta didik kelas IX MTs NU 24 Darul Ulum Pidodo Kulon Patebon Kendal". *Skripsi*. Semarang: Fakultas Tarbiyah, Institut Agama Islam Negeri Walisongo, 2010.
- Patri, Sonya Fiska Dwi. "Pengembangan Bahan Ajar Multimedia untuk Model Pembelajaran Berbasis Masalah Menggunakan 3D PAGEFLIP PROFESIONAL pada Materi Geometri Kelas X SMAN 5 Kota Jambi". *FKIP Universitas Jambi* (Agustus 2014). http://www.e-campus.fkip.unja.ac.id/eskripsi/data/pdf/jurnal_mhs/artikel/RSA1C210024.pdf (Diakses 04 Desember 2016).
- Pembelajaran Model Discovery Learning*. <http://www.ekaikhsanudin.net/2014/12/pembelajaran-model-discovery-learning.html> (diakses 5 November 2016).
- Raharjo, Hendri. "Pengembangan Bahan Ajar Berbasis Komputer dalam Pembelajaran Matematika pada Pokok Bahasan Kubus dan Balok", *EduMa*, vol. 3 no. 2 (Desember 2014). <https://media.neliti.com/media/publications/69394-ID-pengembangan-bahan-ajar-berbasis-kompute.pdf>. (Diakses 17 Oktober 2017).
- Rahmadi, Furdan. "Pengembangan Perangkat Pembelajaran Berbasis Pemecahan Masalah Berorientasi pada Kemampuan Penalaran dan Komunikasi Matematika" *Pendidikan Matematika UNY*, vol. 10 no. 02 (Desember 2015). <http://www.journal.uny.ac.id/index.php/pythagoras/article/download/9133/pdf> (Diakses 05 November 2016).

- Rosarina, Gina. "Penerapan Model *Discovery Learning* untuk meningkatkan hasil belajar siswa pada materi Perubahan Wujud Benda." *Jurnal Pena Ilmiah*, vol. 1 no. 1 (2016).. ejournal.upi.edu/index.php/penailmiah/article/download/3043/pdf (Diakses 18 Oktober 2017).
- Sanjaya, Wina. *Strategi Pembelajaran Berorientasi Standar Pendidikan*. Jakarta:Kencana Prenada Media Group, 2009.
- Sari, Metri Setyaning Komala. "Pengembangan Bahan Ajar berbasis *Discovery* pada pembelajaran IPA materi Cahaya kelas IV Sekolah Dasar", *Thesis*. Lampung: Program Magister Keguruan Sekolah Dasar, Fak. Keguruan dan Ilmu Pendidikan Universitas Lampung, 2017.
- Sholihah, Wardatus. "Pengembangan Bahan Ajar (Buku Siswa) Matematika untuk Siswa Tunarungu Berdasarkan Standar Isi dan Karakteristik Siswa Tunarungu pada Sub Pokok Bahasan Menentukan Hubungan Dua Garis, Besar Sudut, Dan Jenis Sudut Kelas VII SMPLB/B Taman Pendidikan dan Asuhan (TPA) Jember Tahun Ajaran 2012/2013", *Pancaran* vol. 4 no. 1 (Februari 2015). <https://jurnal.unej.ac.id/index.php/pancaran/article/view/1344> (Diakses 17 Oktober 2017).
- Sulvianti. "Pengembangan Bahan Ajar Materi Segitiga Berbasis Masalah yang Terintegrasi Aspek Budaya Lokal Massenrempulu untuk Siswa Kelas VII SMP di Kabupaten Enrekang". *Tesis*. Makassar: PPs Universitas Negeri Makassar, 2015.
- Supriyanto, Bambang. " Penerapan *Discovery Learning* untuk Meningkatkan Hasil Belajar Siswa Kelas VI B Mata Pelajaran Matematika Pokok Bahasan Keliling dan Luas Lingkaran di SDN Tanggul Wetan 02." *Pancaran*, vol. 3 no. 2 (Mei 2014). <https://jurnal.unej.ac.id/index.php/pancaran/article/download/753/571> (Diakses 19 Oktober 2017).
- Toha. "Pengaruh Pembelajaran dengan menggunakan Metode Simulasi terhadap Pemahaman Konsep Matematika Siswa." *Skripsi*. Jakarta: Fak. Tarbiyah dan Keguruan UIN Syarif Hidayatullah, 2011
- Trianto. *Mendesain Model Pembelajaran Inovatif-Progresif*. Jakarta: Kencana Prenada Media Group, 2011.
- Wahyudi dan Mia Christy Siswati. "Pengaruh Pendekatan Sainifik melalui Model *Discovery Learning* dengan Permainan terhadap Hasil Belajar Matematika Siswa Kelas 5 SD." *Scholaria*, vol. 5 no. 3 (September 2015). ejournal.uksw.edu/scholaria/article/download/24/22 (Diakses 24 Oktober 2017).
- Wibowo, Aries Setya. "Pengembangan Bahan Ajar Berbantuan Media Group Facebook Berbasis PBL pada materi koloid terkait pencapaian kompetensi" *skripsi*. Semarang: Fakultas MIPA, Universitas Negeri Semarang, 2015).
- Yulaelawati. *Kurikulum dan Pembelajaran*. Jakarta: Pakar Raya, 2008.

Zevika, Mona. "Meningkatkan Kemampuan Pemahaman Konsep Siswa Kelas VIII SMP Negeri 2 Padang Panjang melalui Pembelajaran Kooperatif Tipe *Think Pair Share* disertai Peta Pikiran." *Jurnal Pendidikan Matematika*, vol. 1 no. 1 (2012).

<http://www.ejournal.unp.ac.id/students/index.php/pmat/article/view/1170>
(Diakses 20 Oktober 2017).

Zulkarnain, Iskandar dan Noor Amalia Sari. "Model Penemuan Terbimbing dengan Teknik *Mind Mapping* untuk meningkatkan kemampuan pemahaman konsep matematis siswa SMP." *Jurnal Pendidikan Matematika*, vol.2 no. 3 (Oktober 2014).

<http://download.portalgaruda.org/article.php?article=444228&val=9364&title=Model%20Penemuan%20Terbimbing%20dengan%20Teknik%20Mind%20Mapping%20untuk%20Meningkatkan%20Kemampuan%20Pemahaman%20Konsep%20Matematis%20Siswa%20SMP> (Diakses 19 Oktober 2017).



**RENCANA PELAKSANAAN PEMBELAJARAN
(RPP)**

Satuan Pendidikan	: MAN 1 Makassar
Mata Pelajaran	: Matematika
Kelas/Semester	: XI (sebelas)/ Ganjil
Materi Pokok	: Barisan dan deret
Waktu	: 2 x 45 menit
Alokasi Waktu	: 2 JP(1 pertemuan)

A. KOMPETENSI INTI

- KI-1 : Menghargai dan menghayati ajaran agama yang dianutnya.
- KI-2 : Menunjukkan perilaku jujur, disiplin, tanggung jawab, peduli(gotong royong, bekerjasama, toleran, damai) santun, percaya diri dalam berinteraksi secara efektif dengan lingkungan sosial dan alam dalam jangkauan pergaulan dan keberadaannya.
- KI-3 : Memahami pengetahuan faktual (konseptual, dan prosedural) berdasarkan rasa ingin tahunya tentang ilmu pengetahuan, teknologi, seni terkait fenomena dan kejadian tampak mata.
- KI-4 : Mencoba, mengolah, dan menyaji dalam ranah konkret (menggunakan, mengurai, merangkai, memodifikasi, dan membuat) dan ranah abstrak (menulis, membaca, menghitung, menggambar, dan mengarang) sesuai dengan yang dipelajari disekolah dan sumber lain yang sama dalam sudut pandang/teori.

B. KOMPETENSI DASAR DAN INDIKATOR

- 2.1 Menunjukkan sikap logis, kritis, analitik, konsisten dan teliti, bertanggung jawab, responsif dan tidak mudah menyerah dalam memecahkan masalah.
- 3.8 Memprediksi pola barisan dan deret aritmetika dan geometri atau barisan lainnya melalui pengamatan dan memberikan alasannya.

- 4.8 Menyajikan hasil menemukan pola barisan dan deret dan penerapannya dalam penyelesaian masalah sederhana.

C. INDIKATOR PENCAPAIAN KOMPETENSI

- Menemukan konsep Barisan dan deret Aritmatika.
- Menentukan suku ke $-n$ suatu barisan aritmatika
- Menemukan konsep jumlah suku ke $-n$ suku pertama deret Aritmatika
- Menentukan jumlah n -suku pertama deret Aritmatika.

D. MATERI PEMBELAJARAN

Barisan dan deret Aritmatika

D. PENDEKATAN, METODE, DAN MODEL PEMBELAJARAN

Model : *Discovery Learning*

E. MEDIA, ALAT, DAN SUMBER PEMBELAJARAN

Media pembelajaran : Whiteboard/Papan Tulis,

Alat Pembelajaran : Spidol dan Penghapus

Sumber Pembelajaran :

1. Modul berbasis model pembelajaran *discovery learning*

F. KEGIATAN PEMBELAJARAN

KEGIATAN	DESKRIPSI KEGIATAN	ALOKASI WAKTU
Pendahuluan	1. Berdoa bersama mengawali pembelajaran. 2. Mengecek kehadiran siswa. Apersepsi: 3. Guru mengingatkan siswa tentang barisan dan deret aritmetika. Motivasi	10 menit

	<p>4. Guru memberikan gambaran tentang pentingnya memahami pola barisan dan deret aritmatika</p> <p>5. Guru menyampaikan tujuan pembelajaran yang ingin dicapai.</p>	
Inti	<p>FASE 1. Stimulasi/Memberikan Rangsangan/Memberikan Masalah</p> <p>6. Guru memberikan permasalahan berupa soal-soal sederhana terkait barisan dan deret aritmatika untuk merangsang pemikiran siswa.</p> <p>7. Guru meminta siswa untuk mengamati sejenak soal-soal tersebut. (<i>mengamati</i>)</p> <p>8. Guru membahas permasalahan tersebut bersama-sama dengan siswa.</p> <p>9. Guru memberi kesempatan kepada siswa untuk menjawab soal-soal sederhana tersebut dan menyampaikan alasannya. (<i>mengkomunikasikan</i>)</p> <p>10. Guru mempersilakan siswa lain untuk memberi tanggapan. (<i>menanya</i>) (<i>mengkomunikasikan</i>)</p> <p>11. Guru memberikan umpan balik terhadap jawaban dan tanggapan siswa.</p> <p>FASE 2. Identifikasi Masalah atau Membuat Hipotesis</p> <p>12. Guru meminta siswa untuk membentuk beberapa kelompok yang masing-masing terdiri dari 4-5 siswa.</p>	75 menit

	<p>13. Guru meminta masing-masing kelompok untuk membuat hipotesis terkait barisan dan deret aritmatika dari pengamatannya terhadap soal-soal sederhana tersebut. (<i>mengasosiasi</i>)</p> <p>FASE 3. Mengumpulkan Data</p> <p>14. Guru meminta siswa untuk membaca sejenak materi barisan dan deret aritmatika pada buku siswa.</p> <p>FASE 4. Melakukan Percobaan untuk Memperoleh Informasi</p> <p>15. Guru memberi instruksi untuk melakukan percobaan sesuai dengan langkah-langkah yang ada pada bahan ajar yang telah dikembangkan</p> <p>FASE 5. Mengumpulkan dan Menganalisis Data</p> <p>16. Guru berkeliling mendatangi setiap kelompok untuk menanyakan kesulitan yang dialami dalam mengerjakan percobaan tersebut. (<i>Menanya</i>)</p> <p>17. Guru memberikan bantuan yang berkaitan dengan kesulitan yang dialami siswa.</p> <p>18. Guru meminta beberapa kelompok untuk mempresentasikan hasil pekerjaannya dan meminta kelompok lain untuk memperhatikan. (<i>Mengkomunikasikan</i>) (<i>Mengamati</i>)</p>	
--	---	--

	<p>19. Guru memberikan kesempatan kepada kelompok lain untuk menanggapi hasil diskusi yang telah dipresentasikan. (Menanya)</p> <p>20. Guru menanyakan apakah hipotesisnya sesuai dengan hasil percobaan.</p> <p>21. Guru meminta kelompok yang maju untuk menerapkan rumus yang ditemukannya ke barisan lain. (Mengeksplorasi)</p> <p>22. Guru meminta kelompok lain untuk menanggapi.</p> <p>FASE. 5 Membuat kesimpulan</p> <p>23. Guru membimbing siswa untuk membuat kesimpulan terkait pola barisan dan deret aritmatika.</p>	
Penutup	<p>24. Secara individu peserta didik melakukan refleksi tentang hal-hal yang telah dilakukan selama proses pembelajaran.</p> <p>25. Guru menutup pelajaran dengan mengucapkan salam.</p>	5 menit

G. PENILAIAN HASIL BELAJAR

1. Teknik Penilaian: pengamatan, tes tertulis
2. Prosedur Penilaian:

No	Aspek yang dinilai	Teknik Penilaian	Waktu Penilaian
1.	Sikap a. Terlibat aktif dalam pembelajaran.	Pengamatan	Selama pembelajaran dan saat diskusi

No	Aspek yang dinilai	Teknik Penilaian	Waktu Penilaian
	b. Bekerjasama dalam kegiatan kelompok. c. Toleran terhadap proses pemecahan masalah yang berbeda dan kreatif.		
2.	Pengetahuan a. Menentukan pola barisan dan deret aritmatika b. Menyelesaikan masalah yang berkaitan dengan barisan dan deret aritmatika	Pengamatan dan tes	Penyelesaian tugas individu dan kelompok
3.	Keterampilan a. Terampil menerapkan konsep/prinsip dan strategi pemecahan masalah yang relevan dengan konsep barisan dan deret aritmetika	Pengamatan	Penyelesaian tugas (baik individu maupun kelompok) dan saat diskusi

H. INSTRUMEN PENILAIAN HASIL BELAJAR

No	Soal	Kunci jawaban	Pedoman penskoran
1	Seorang anak bermain mengelompokan kelereng menurut susunan sbb : 2, 4, 6, 8, 10, ...	a. $U_1 = 2$ $U_2 = 4 = 2 + 2$ $U_3 = 6 = 2 + 2.2$ $U_4 = 8 = 2 + 2.3$	5

	Tentukan rumus suku ke-n barisan tersebut ? Berapa banyak kelereng pada urutan ke-10 ? $U_n = 2 + 2 \cdot (n-1)$ $= 2 + 2n - 2$ $= 2n$ b. $U_{10} = 2 \cdot 10$ $= 20$	5 5
2	Diketahui barisan 5, 9, 13, 17, ... Tentukan : a. Rumus suku ke-n b. suku ke- 13	a. $U_1 = 5$ $U_2 = 9 = 5 + 4 = 5 + 4 \cdot 1$ $U_3 = 13 = 5 + 9 = 5 + 4 \cdot 2$ $U_4 = 17 = 5 + 13 = 5 + 4 \cdot 3$ $U_n = 5 + 4(n-1)$ $= 5 + 4n - 4$ $= 4n + 1$ a. $U_{13} = 4 \cdot 13 + 1 = 53$	5 5 5
	Skor maksimum		30

Makassar,2017

UNIVERSITAS ISLAM NEGERI
ALAUDDIN
 M A K A S S A R
 Praktikan

Takwa

NIM:20700113077

LEMBAR PENGAMATAN PENILAIAN SIKAP

Mata Pelajaran : Matematika

Kelas/Semester : XI/1

Tahun Pelajaran : 2017/2018

Waktu Pengamatan : 2 x 45 menit

Indikator sikap aktif dalam pembelajaran Barisan dan deret Aritmatika

1. Kurang baik *jika* menunjukkan sama sekali tidak ambil bagian dalam pembelajaran
2. Baik *jika* menunjukkan sudah ada usaha ambil bagian dalam pembelajaran tetapi belum ajeg/konsisten
3. Sangat baik *jika* menunjukkan sudah ambil bagian dalam menyelesaikan tugas kelompok secara terus menerus dan ajeg/konsisten

Indikator sikap bekerjasama dalam kegiatan kelompok.

1. Kurang baik *jika* sama sekali tidak berusaha untuk bekerjasama dalam kegiatan kelompok.
2. Baik *jika* menunjukkan sudah ada usaha untuk bekerjasama dalam kegiatan kelompok tetapi masih belum ajeg/konsisten.
3. Sangat baik *jika* menunjukkan adanya usaha bekerjasama dalam kegiatan kelompok secara terus menerus dan ajeg/konsisten.

Indikator sikap toleran terhadap proses pemecahan masalah yang berbeda dan kreatif.

1. Kurang baik *jika* sama sekali tidak bersikap toleran terhadap proses pemecahan masalah yang berbeda dan kreatif.
2. Baik *jika* menunjukkan sudah ada usaha untuk bersikap toleran terhadap proses pemecahan masalah yang berbeda dan kreatif tetapi masuik belum ajeg/konsisten.
3. Sangat baik *jika* menunjukkan sudah ada usaha untuk bersikap toleran terhadap proses pemecahan masalah yang berbeda dan kreatif secara terus menerus dan ajeg/konsisten.

Bubuhkan tanda \surd pada kolom-kolom sesuai hasil pengamatan.

No	Nama Siswa	Sikap								
		Aktif			Bekerjasama			Toleran		
		KB	B	SB	KB	B	SB	KB	B	SB
1										
2										
3										
4										
5										

Keterangan:

KB : Kurang baik

B : Baik

SB : Sangat baik



LEMBAR PENGAMATAN PENILAIAN KETERAMPILAN

Mata Pelajaran : Matematika

Kelas/Semester : X/1

Tahun Pelajaran : 2017/2018

Waktu Pengamatan : 2 x 45 menit

Indikator terampil menerapkan konsep/prinsip dan strategi pemecahan masalah yang relevan yang berkaitan dengan Barisan Aritmatika.

1. Kurang terampil *jika* sama sekali tidak dapat menerapkan konsep/prinsip dan strategi pemecahan masalah yang relevan yang berkaitan dengan Barisan dan deret Aritmatika
2. Terampil *jika* menunjukkan sudah ada usaha untuk menerapkan konsep/prinsip dan strategi pemecahan masalah yang relevan yang berkaitan dengan Barisan dan deret Aritmatika.
3. Sangat terampil, *jika* menunjukkan adanya usaha untuk menerapkan konsep/prinsip dan strategi pemecahan masalah yang relevan yang berkaitan dengan Barisan dan deret Aritmatika.

Bubuhkan tanda \surd pada kolom-kolom sesuai hasil pengamatan.

No	NamaSiswa	Keterampilan		
		Menerapkan konsep/prinsip dan strategi pemecahan masalah		
		KT	T	ST
1				
2				
3				

Keterangan:

KT : Kurang terampil

T : Terampil

ST : Sangat terampil

**RENCANA PELAKSANAAN PEMBELAJARAN
(RPP)**

Satuan Pendidikan	: MAN 1 Makassar
Mata Pelajaran	: Matematika
Kelas/Semester	: XI (sebelas)/ Ganjil
Materi Pokok	: Barisan dan deret
Waktu	: 2 x 45 menit
Alokasi Waktu	: 2 JP(1 pertemuan)

A. KOMPETENSI INTI

- KI-1 : Menghargai dan menghayati ajaran agama yang dianutnya.
- KI-2 : Menunjukkan perilaku jujur, disiplin, tanggung jawab, peduli(gotong royong, bekerjasama, toleran, damai) santun, percaya diri dalam berinteraksi secara efektif dengan lingkungan sosial dan alam dalam jangkauan pergaulan dan keberadaannya.
- KI-3 : Memahami pengetahuan faktual (konseptual, dan prosedural) berdasarkan rasa ingin tahunya tentang ilmu pengetahuan, teknologi, seni terkait fenomena dan kejadian tampak mata.
- KI-4 : Mencoba, mengolah, dan menyaji dalam ranah konkret (menggunakan, mengurai, merangkai, memodifikasi, dan membuat) dan ranah abstrak (menulis, membaca, menghitung, menggambar, dan mengarang) sesuai dengan yang dipelajari disekolah dan sumber lain yang sama dalam sudut pandang/teori.

B. KOMPETENSI DASAR DAN INDIKATOR

- 2.1 Menunjukkan sikap logis, kritis, analitik, konsisten dan teliti, bertanggung jawab, responsif dan tidak mudah menyerah dalam memecahkan masalah.
- 3.8 Memprediksi pola barisan dan deret aritmetika dan geometri atau barisan lainnya melalui pengamatan dan memberikan alasannya.

- 4.8 Menyajikan hasil menemukan pola barisan dan deret dan penerapannya dalam penyelesaian masalah sederhana.

C. INDIKATOR PENCAPAIAN KOMPETENSI

- Menjelaskan kembali konsep barisan dan deret geometri
- Menentukan suku ke n barisan geometri
- Menentukan jumlah n suku pertama deret geometri
- Terampil dalam menerapkan konsep barisan geometri dalam masalah kehidupan sehari-hari

D. MATERI PEMBELAJARAN

Barisan dan deret Geometri

D. PENDEKATAN, METODE, DAN MODEL PEMBELAJARAN

Model : *Discovery Learning*

E. MEDIA, ALAT, DAN SUMBER PEMBELAJARAN

Media pembelajaran : Whiteboard/Papan Tulis,

Alat Pembelajaran : Spidol dan Penghapus

Sumber Pembelajaran :

1. Modul berbasis model pembelajaran *discovery learning*

F. KEGIATAN PEMBELAJARAN

KEGIATAN	DESKRIPSI KEGIATAN	ALOKASI WAKTU
Pendahuluan	1. Berdoa bersama mengawali pembelajaran. 2. Mengecek kehadiran siswa. Apersepsi: 3. Guru mengingatkan siswa tentang barisan dan deret aritmetika.	10 menit

	<p>Motivasi</p> <p>4. Guru memberikan gambaran tentang pentingnya memahami pola barisan dan deret aritmatika</p> <p>5. Guru menyampaikan tujuan pembelajaran yang ingin dicapai.</p>	
Inti	<p>FASE 1. Stimulasi/Memberikan Rangsangan/Memberikan Masalah</p> <p>6. Guru memberikan permasalahan berupa soal-soal sederhana terkait barisan dan deret Geometri untuk merangsang pemikiran siswa.</p> <p>7. Guru meminta siswa untuk mengamati sejenak soal-soal tersebut. (<i>mengamati</i>)</p> <p>8. Guru membahas permasalahan tersebut bersama-sama dengan siswa.</p> <p>9. Guru memberi kesempatan kepada siswa untuk menjawab soal-soal sederhana tersebut dan menyampaikan alasannya. (<i>mengkomunikasikan</i>)</p> <p>10. Guru mempersilakan siswa lain untuk memberi tanggapan. (<i>menanya</i>) (<i>mengkomunikasikan</i>)</p> <p>11. Guru memberikan umpan balik terhadap jawaban dan tanggapan siswa.</p> <p>FASE 2. Identifikasi Masalah atau Membuat Hipotesis</p>	75 menit

	<p>12. Guru meminta siswa untuk membentuk beberapa kelompok yang masing-masing terdiri dari 4-5 siswa.</p> <p>13. Guru meminta masing-masing kelompok untuk membuat hipotesis terkait barisan dan deret aritmatika dari pengamatannya terhadap soal-soal sederhana tersebut. (<i>mengasosiasi</i>)</p> <p>FASE 3. Mengumpulkan Data</p> <p>14. Guru meminta siswa untuk membaca sejenak materi barisan dan deret Geometri pada buku siswa.</p> <p>FASE 4. Melakukan Percobaan untuk Memperoleh Informasi</p> <p>15. Guru memberi instruksi untuk melakukan percobaan sesuai dengan langkah-langkah yang ada pada bahan ajar yang telah dikembangkan</p> <p>FASE 5. Mengumpulkan dan Menganalisis Data</p> <p>16. Guru berkeliling mendatangi setiap kelompok untuk menanyakan kesulitan yang dialami dalam mengerjakan percobaan tersebut. (<i>Menanya</i>)</p> <p>17. Guru memberikan bantuan yang berkaitan dengan kesulitan yang dialami siswa.</p> <p>18. Guru meminta beberapa kelompok untuk mempresentasikan hasil pekerjaannya dan meminta kelompok</p>	
--	--	--

	<p>lain untuk memperhatikan. (Mengkomunikasikan) (Mengamati)</p> <p>19. Guru memberikan kesempatan kepada kelompok lain untuk menanggapi hasil diskusi yang telah dipresentasikan. (Menanya)</p> <p>20. Guru menanyakan apakah hipotesisnya sesuai dengan hasil percobaan.</p> <p>21. Guru meminta kelompok yang maju untuk menerapkan rumus yang ditemukannya ke barisan lain. (Mengeksplorasi)</p> <p>22. Guru meminta kelompok lain untuk menanggapi.</p> <p>FASE. 5 Membuat kesimpulan</p> <p>23. Guru membimbing siswa untuk membuat kesimpulan terkait pola barisan dan deret Geometri.</p>	
Penutup	<p>24. Secara individu peserta didik melakukan refleksi tentang hal-hal yang telah dilakukan selama proses pembelajaran.</p> <p>25. Guru menutup pelajaran dengan mengucapkan salam.</p>	5 menit

G. PENILAIAN HASIL BELAJAR

1. Teknik Penilaian: pengamatan, tes tertulis
2. Prosedur Penilaian:

No	Aspek yang dinilai	Teknik Penilaian	Waktu Penilaian
1.	Sikap a. Terlibat aktif dalam pembelajaran. b. Bekerjasama dalam kegiatan kelompok. c. Toleran terhadap proses pemecahan masalah yang berbeda dan kreatif.	Pengamatan	Selama pembelajaran dan saat diskusi
2.	Pengetahuan a. Menyelesaikan masalah yang berkaitan dengan barisan dan deret Geometri	Pengamatan dan tes	Penyelesaian tugas individu dan kelompok
3.	Keterampilan a. Terampil menerapkan konsep/prinsip dan strategi pemecahan masalah yang relevan dengan konsep barisan dan deret Geometri	Pengamatan	Penyelesaian tugas (baik individu maupun kelompok) dan saat diskusi

		Jadi jumlah 7 suku pertamanya adalah 381.	
	Skor maksimum		20

Makassar,2017

Praktikan

Takwa

NIM:20700113077



UNIVERSITAS ISLAM NEGERI
ALAUDDIN
M A K A S S A R

LEMBAR PENGAMATAN PENILAIAN SIKAP

Mata Pelajaran : Matematika

Kelas/Semester : XI/1

Tahun Pelajaran : 2017/2018

Waktu Pengamatan : 2 x 45 menit

Indikator sikap aktif dalam pembelajaran Barisan dan deret Geometri

1. Kurang baik *jika* menunjukkan sama sekali tidak ambil bagian dalam pembelajaran
2. Baik *jika* menunjukkan sudah ada usaha ambil bagian dalam pembelajaran tetapi belum ajeg/konsisten
3. Sangat baik *jika* menunjukkan sudah ambil bagian dalam menyelesaikan tugas kelompok secara terus menerus dan ajeg/konsisten

Indikator sikap bekerjasama dalam kegiatan kelompok.

1. Kurang baik *jika* sama sekali tidak berusaha untuk bekerjasama dalam kegiatan kelompok.
2. Baik *jika* menunjukkan sudah ada usaha untuk bekerjasama dalam kegiatan kelompok tetapi masih belum ajeg/konsisten.
3. Sangat baik *jika* menunjukkan adanya usaha bekerjasama dalam kegiatan kelompok secara terus menerus dan ajeg/konsisten.

Indikator sikap toleran terhadap proses pemecahan masalah yang berbeda dan kreatif.

1. Kurang baik *jika* sama sekali tidak bersikap toleran terhadap proses pemecahan masalah yang berbeda dan kreatif.
2. Baik *jika* menunjukkan sudah ada usaha untuk bersikap toleran terhadap proses pemecahan masalah yang berbeda dan kreatif tetapi masuik belum ajeg/konsisten.
3. Sangat baik *jika* menunjukkan sudah ada usaha untuk bersikap toleran terhadap proses pemecahan masalah yang berbeda dan kreatif secara terus menerus dan ajeg/konsisten.

Bubuhkan tanda \surd pada kolom-kolom sesuai hasil pengamatan.

No	Nama Siswa	Sikap								
		Aktif			Bekerjasama			Toleran		
		KB	B	SB	KB	B	SB	KB	B	SB
1										
2										
3										
4										
5										

Keterangan:

KB : Kurang baik

B : Baik

SB : Sangat baik



LEMBAR PENGAMATAN PENILAIAN KETERAMPILAN

Mata Pelajaran : Matematika

Kelas/Semester : X/1

Tahun Pelajaran : 2017/2018

Waktu Pengamatan : 2 x 45 menit

Indikator terampil menerapkan konsep/prinsip dan strategi pemecahan masalah yang relevan yang berkaitan dengan Barisan dan deret Geometri.

1. Kurang terampil *jika* sama sekali tidak dapat menerapkan konsep/prinsip dan strategi pemecahan masalah yang relevan yang berkaitan dengan Barisan dan deret Geometri
2. Terampil *jika* menunjukkan sudah ada usaha untuk menerapkan konsep/prinsip dan strategi pemecahan masalah yang relevan yang berkaitan dengan Barisan dan deret Geometri.
3. Sangat terampil, *jika* menunjukkan adanya usaha untuk menerapkan konsep/prinsip dan strategi pemecahan masalah yang relevan yang berkaitan dengan Barisan dan deret Geometri.

Bubuhkan tanda \surd pada kolom-kolom sesuai hasil pengamatan.

No	NamaSiswa	Keterampilan		
		Menerapkan konsep/prinsip dan strategi pemecahan masalah		
		KT	T	ST
1				
2				
3				

Keterangan:

KT : Kurang terampil

T : Terampil

ST : Sangat terampil

**RENCANA PELAKSANAAN PEMBELAJARAN
(RPP)**

Satuan Pendidikan	: MAN 1 Makassar
Mata Pelajaran	: Matematika
Kelas/Semester	: XI (sebelas)/ Ganjil
Materi Pokok	: Barisan dan deret
Waktu	: 2 x 45 menit
Alokasi Waktu	: 2 JP(1 pertemuan)

A. KOMPETENSI INTI

- KI-1 : Menghargai dan menghayati ajaran agama yang dianutnya.
- KI-2 : Menunjukkan perilaku jujur, disiplin, tanggung jawab, peduli(gotong royong, bekerjasama, toleran, damai) santun, percaya diri dalam berinteraksi secara efektif dengan lingkungan sosial dan alam dalam jangkauan pergaulan dan keberadaannya.
- KI-3 : Memahami pengetahuan faktual (konseptual, dan prosedural) berdasarkan rasa ingin tahunya tentang ilmu pengetahuan, teknologi, seni terkait fenomena dan kejadian tampak mata.
- KI-4 : Mencoba, mengolah, dan menyaji dalam ranah konkret (menggunakan, mengurai, merangkai, memodifikasi, dan membuat) dan ranah abstrak (menulis, membaca, menghitung, menggambar, dan mengarang) sesuai dengan yang dipelajari disekolah dan sumber lain yang sama dalam sudut pandang/teori.

B. KOMPETENSI DASAR DAN INDIKATOR

- 2.1 Menunjukkan sikap logis, kritis, analitik, konsisten dan teliti, bertanggung jawab, responsif dan tidak mudah menyerah dalam memecahkan masalah.
- 3.8 Memprediksi pola barisan dan deret aritmetika dan geometri atau barisan lainnya melalui pengamatan dan memberikan alasannya.

- 4.8 Menyajikan hasil menemukan pola barisan dan deret dan penerapannya dalam penyelesaian masalah sederhana.

C. INDIKATOR PENCAPAIAN KOMPETENSI

- Menjelaskan kembali konsep barisan dan deret geometri
- Menentukan suku ke n barisan geometri
- Menentukan jumlah n suku pertama deret geometri
- Terampil dalam menerapkan konsep barisan geometri dalam masalah kehidupan sehari-hari

D. MATERI PEMBELAJARAN

Barisan dan deret Geometri

D. PENDEKATAN, METODE, DAN MODEL PEMBELAJARAN

Model : *Discovery Learning*

E. MEDIA, ALAT, DAN SUMBER PEMBELAJARAN

Media pembelajaran : Whiteboard/Papan Tulis,

Alat Pembelajaran : Spidol dan Penghapus

Sumber Pembelajaran :

1. Modul berbasis model pembelajaran *discovery learning*

F. KEGIATAN PEMBELAJARAN

KEGIATAN	DESKRIPSI KEGIATAN	ALOKASI WAKTU
Pendahuluan	1. Berdoa bersama mengawali pembelajaran. 2. Mengecek kehadiran siswa. Apersepsi: 3. Guru mengingatkan siswa tentang barisan dan deret aritmetika.	10 menit

	<p>Motivasi</p> <p>4. Guru memberikan gambaran tentang pentingnya memahami pola barisan dan deret aritmatika</p> <p>5. Guru menyampaikan tujuan pembelajaran yang ingin dicapai.</p>	
Inti	<p>FASE 1. Stimulasi/Memberikan Rangsangan/Memberikan Masalah</p> <p>6. Guru memberikan permasalahan berupa soal-soal sederhana terkait barisan dan deret Geometri untuk merangsang pemikiran siswa.</p> <p>7. Guru meminta siswa untuk mengamati sejenak soal-soal tersebut. (<i>mengamati</i>)</p> <p>8. Guru membahas permasalahan tersebut bersama-sama dengan siswa.</p> <p>9. Guru memberi kesempatan kepada siswa untuk menjawab soal-soal sederhana tersebut dan menyampaikan alasannya. (<i>mengkomunikasikan</i>)</p> <p>10. Guru mempersilakan siswa lain untuk memberi tanggapan. (<i>menanya</i>) (<i>mengkomunikasikan</i>)</p> <p>11. Guru memberikan umpan balik terhadap jawaban dan tanggapan siswa.</p> <p>FASE 2. Identifikasi Masalah atau Membuat Hipotesis</p>	75 menit

	<p>12. Guru meminta siswa untuk membentuk beberapa kelompok yang masing-masing terdiri dari 4-5 siswa.</p> <p>13. Guru meminta masing-masing kelompok untuk membuat hipotesis terkait barisan dan deret aritmatika dari pengamatannya terhadap soal-soal sederhana tersebut. (<i>mengasosiasi</i>)</p> <p>FASE 3. Mengumpulkan Data</p> <p>14. Guru meminta siswa untuk membaca sejenak materi barisan dan deret Geometri pada buku siswa.</p> <p>FASE 4. Melakukan Percobaan untuk Memperoleh Informasi</p> <p>15. Guru memberi instruksi untuk melakukan percobaan sesuai dengan langkah-langkah yang ada pada bahan ajar yang telah dikembangkan</p> <p>FASE 5. Mengumpulkan dan Menganalisis Data</p> <p>16. Guru berkeliling mendatangi setiap kelompok untuk menanyakan kesulitan yang dialami dalam mengerjakan percobaan tersebut. (<i>Menanya</i>)</p> <p>17. Guru memberikan bantuan yang berkaitan dengan kesulitan yang dialami siswa.</p> <p>18. Guru meminta beberapa kelompok untuk mempresentasikan hasil pekerjaannya dan meminta kelompok</p>	
--	--	--

	<p>lain untuk memperhatikan. (Mengkomunikasikan) (Mengamati)</p> <p>19. Guru memberikan kesempatan kepada kelompok lain untuk menanggapi hasil diskusi yang telah dipresentasikan. (Menanya)</p> <p>20. Guru menanyakan apakah hipotesisnya sesuai dengan hasil percobaan.</p> <p>21. Guru meminta kelompok yang maju untuk menerapkan rumus yang ditemukannya ke barisan lain. (Mengeksplorasi)</p> <p>22. Guru meminta kelompok lain untuk menanggapi.</p> <p>FASE. 5 Membuat kesimpulan</p> <p>23. Guru membimbing siswa untuk membuat kesimpulan terkait pola barisan dan deret Geometri.</p>	
Penutup	<p>24. Secara individu peserta didik melakukan refleksi tentang hal-hal yang telah dilakukan selama proses pembelajaran.</p> <p>25. Guru menutup pelajaran dengan mengucapkan salam.</p>	5 menit

G. PENILAIAN HASIL BELAJAR

1. Teknik Penilaian: pengamatan, tes tertulis
2. Prosedur Penilaian:

No	Aspek yang dinilai	Teknik Penilaian	Waktu Penilaian
1.	Sikap a. Terlibat aktif dalam pembelajaran. b. Bekerjasama dalam kegiatan kelompok. c. Toleran terhadap proses pemecahan masalah yang berbeda dan kreatif.	Pengamatan	Selama pembelajaran dan saat diskusi
2.	Pengetahuan a. Menyelesaikan masalah yang berkaitan dengan barisan dan deret Geometri	Pengamatan dan tes	Penyelesaian tugas individu dan kelompok
3.	Keterampilan a. Terampil menerapkan konsep/prinsip dan strategi pemecahan masalah yang relevan dengan konsep barisan dan deret Geometri	Pengamatan	Penyelesaian tugas (baik individu maupun kelompok) dan saat diskusi

		Jadi jumlah 7 suku pertamanya adalah 381.	
	Skor maksimum		20

Makassar,2017

Praktikan

Takwa

NIM:20700113077



UNIVERSITAS ISLAM NEGERI
ALAUDDIN
M A K A S S A R

LEMBAR PENGAMATAN PENILAIAN SIKAP

Mata Pelajaran : Matematika

Kelas/Semester : XI/1

Tahun Pelajaran : 2017/2018

Waktu Pengamatan : 2 x 45 menit

Indikator sikap aktif dalam pembelajaran Barisan dan deret Geometri

1. Kurang baik *jika* menunjukkan sama sekali tidak ambil bagian dalam pembelajaran
2. Baik *jika* menunjukkan sudah ada usaha ambil bagian dalam pembelajaran tetapi belum ajeg/konsisten
3. Sangat baik *jika* menunjukkan sudah ambil bagian dalam menyelesaikan tugas kelompok secara terus menerus dan ajeg/konsisten

Indikator sikap bekerjasama dalam kegiatan kelompok.

1. Kurang baik *jika* sama sekali tidak berusaha untuk bekerjasama dalam kegiatan kelompok.
2. Baik *jika* menunjukkan sudah ada usaha untuk bekerjasama dalam kegiatan kelompok tetapi masih belum ajeg/konsisten.
3. Sangat baik *jika* menunjukkan adanya usaha bekerjasama dalam kegiatan kelompok secara terus menerus dan ajeg/konsisten.

Indikator sikap toleran terhadap proses pemecahan masalah yang berbeda dan kreatif.

1. Kurang baik *jika* sama sekali tidak bersikap toleran terhadap proses pemecahan masalah yang berbeda dan kreatif.
2. Baik *jika* menunjukkan sudah ada usaha untuk bersikap toleran terhadap proses pemecahan masalah yang berbeda dan kreatif tetapi masuik belum ajeg/konsisten.
3. Sangat baik *jika* menunjukkan sudah ada usaha untuk bersikap toleran terhadap proses pemecahan masalah yang berbeda dan kreatif secara terus menerus dan ajeg/konsisten.

Bubuhkan tanda \surd pada kolom-kolom sesuai hasil pengamatan.

No	Nama Siswa	Sikap								
		Aktif			Bekerjasama			Toleran		
		KB	B	SB	KB	B	SB	KB	B	SB
1										
2										
3										
4										
5										

Keterangan:

KB : Kurang baik

B : Baik

SB : Sangat baik



LEMBAR PENGAMATAN PENILAIAN KETERAMPILAN

Mata Pelajaran : Matematika

Kelas/Semester : X/1

Tahun Pelajaran : 2017/2018

Waktu Pengamatan : 2 x 45 menit

Indikator terampil menerapkan konsep/prinsip dan strategi pemecahan masalah yang relevan yang berkaitan dengan Barisan dan deret Geometri.

1. Kurang terampil *jika* sama sekali tidak dapat menerapkan konsep/prinsip dan strategi pemecahan masalah yang relevan yang berkaitan dengan Barisan dan deret Geometri
2. Terampil *jika* menunjukkan sudah ada usaha untuk menerapkan konsep/prinsip dan strategi pemecahan masalah yang relevan yang berkaitan dengan Barisan dan deret Geometri.
3. Sangat terampil, *jika* menunjukkan adanya usaha untuk menerapkan konsep/prinsip dan strategi pemecahan masalah yang relevan yang berkaitan dengan Barisan dan deret Geometri.

Bubuhkan tanda \surd pada kolom-kolom sesuai hasil pengamatan.

No	NamaSiswa	Keterampilan		
		Menerapkan konsep/prinsip dan strategi pemecahan masalah		
		KT	T	ST
1				
2				
3				

Keterangan:

KT : Kurang terampil

T : Terampil

ST : Sangat terampil

**LEMBAR OBSERVASI KEMAMPUAN GURU MENGELOLA
PEMBELAJARAN**

Nama sekolah	:	Mata Pelajaran	:
Nama Guru	:	Kelas	:
Tanggal/Pukul	:	Pokok Bahasan	:
Rpp Ke-	:	Subpokok Bahasan	:
Pengamat	:	Waktu	:

A. Petunjuk:

Untuk lembar observasi kemampuan guru mengelola pembelajaran, peneliti meminta kesediaan Bapak/Ibu mengamati kegiatan pembelajaran matematika dengan menggunakan bahan ajar berupa modul berbasis model pembelajaran *Discovery Learning* dan memberikan tanda ceklis (√) pada kolom yang telah disesuaikan dengan komponen-komponen model alternatif yang akan diamati. Jika kegiatan terlaksana berikan penilaian tentang keterlaksanaan bahan ajar berbasis model pembelajaran *Discovery Learning* bagi guru berdasarkan skala penilaian berikut:

- 1 = adalah tidak relevan
- 2 = adalah kurang relevan
- 3 = adalah cukup relevan
- 4 = adalah relevan
- 5 = adalah sangat relevan

Bantuan Bapak/Ibu dalam mengisi format ini secara objektif dan serius, besar artinya bagi kami. Untuk itu atas kesediaan dan bantuan Bapak/Ibu, kami menyampaikan terima kasih banyak.

		C. KEGIATAN AKHIR						
		✓ Mengarahkan peserta didik untuk membuat rangkuman (inti sari) materi pembelajaran						
		✓ Melakukan refleksi						
		✓ Menutup pelajaran						
		SUASANA KELAS						
II		Siswa antusias menggunakan modul dalam proses pembelajaran						
		Guru antusias menggunakan modul dalam proses pembelajaran						
		Kegiatan sesuai alokasi waktu						
		Kegiatan sesuai skenario pada RPP						
JUMLAH SKOR								
TOTAL								

Berilah komentar menyeluruh tentang kemampuan guru mengelola pembelajaran pada materi Barisan dan Deret!

.....

.....

.....

.....

.....

.....

.....

.....

Makassar,.....2017

Observer

(.....)

LEMBAR OBSERVASI AKTIVITAS SISWA

Nama sekolah	:	Mata Pelajaran	:
Kelas	:		
Tanggal/Pukul	:	Pokok Bahasan	:
Rpp Ke-	:	Subpokok Bahasan	:
Pengamat	:	Waktu	:

A. Petunjuk:

1. Amatilah aktivitas siswa dalam sampel yang telah ditentukan selama kegiatan pembelajaran berlangsung.
2. Tuliskan hasil pengamatan anda dalam lembar pengamatan, dengan prosedur sebagai berikut:
 - a. Pengamatan aktivitas siswa didasarkan pada kategori dalam aktivitas.
 - b. Pengamat memberikan tanda ceklis (\checkmark) pada kolom kategori pengamatan aktivitas siswa sesuai apa yang dikerjakan oleh siswa.
 - c. Pengamatan dilakukan sejak dimulai sampai berakhirnya proses pembelajaran

B. Kategori Pengamatan Aktivitas Siswa

1. Memperhatikan informasi (penjelasan guru dan kelompok lain) dan mencatat seperlunya.
2. Mengajukan pertanyaan kepada teman atau guru.
3. Menjawab atau menanggapi pertanyaan teman/guru dalam diskusi.
4. Mengerjakan tugas yang diberikan oleh guru.

Tabel Pengamatan Aktivitas Siswa

NAMA SISWA	Kategori Pengamatan Aktivitas Siswa			
	1	2	3	4
JUMLAH				
Presentase				
Presentasi keseluruhan kategori				

Berilah komentar anda tentang kegiatan aktivitas siswa secara umum selama proses pembelajaran berlangsung!

.....

.....

.....

.....

.....

Makassar,.....2017

UNIVERSITAS ISLAM NEGERI

Observer

ALAUDDIN
M A K A S S A R

(.....)

LEMBAR ANKET RESPON GURU TERHADAP KEPRAKTISAN BAHAN AJAR BERBASIS MODEL PEMBELAJARAN *DISCOVERY LEARNING*

Nama Sekolah : Mata Pelajaran : Matematika
 Pokok Bahasan : Nama Guru :
 Kelas/Semester :
 Hari/Tanggal : Pendidikan Guru :

Petunjuk:

1. Berikut ini Bapak/Ibu diminta memberikan penilaian terhadap Bahan ajar berbasis model pembelajaran *Discovery Learning* tersebut dengan cara memberi tanda cek (√) pada skala penilaian yang sesuai. Disamping itu Bapak/Ibu diminta memberikan komentar, atau berupa saran atau kritikan pada tempat yang disediakan.
2. Keterangan skala penilaian
 - a. TS untuk pilihan Tidak setuju
 - b. KS untuk pilihan Kurang setuju
 - c. S untuk pilihan Setuju
 - d. SS untuk pilihan Sangat setuju

A. Tabel Penilaian

No	Pernyataan	Penilaian			
		TS	KS	S	SS
1.	Bahan ajar yang digunakan sangat menarik				
2.	Bahan ajar mudah digunakan dalam proses pembelajaran				
3.	Bahan ajar yang digunakan sesuai untuk diterapkan dalam proses				

	pembelajaran				
4.	Prosedur pembelajaran pada bahan ajar mudah dipahami				
5.	Penyampaian materi dalam bahan ajar dapat membantu siswa memahami konsep dari materi tersebut				
6.	Bahan ajar yang digunakan dapat disesuaikan dengan alokasi waktu pembelajaran				
7.	Gambar-gambar dalam bahan ajar yang digunakan sesuai dengan materi				
8.	Bahan ajar yang digunakan menunjang pencapaian kemampuan pemahaman konsep siswa				
9.	Soal-soal dalam bahan ajar sesuai untuk mengukur kompetensi pembelajaran				
10.	Bahan ajar sangat membantu bagi guru dalam melaksanakan proses pembelajaran				

B. Komentar dan Saran

Guru Model

(.....)

**LEMBAR ANGGKET RESPON SISWA TERHADAP KEPRAKTISAN BAHAN
AJAR BERBASIS MODEL PEMBELAJARAN *DISCOVERY LEARNING***

Nama :

NIS :

1. Dalam beberapa pertemuan akhir-akhir ini, kamu telah belajar matematika dan mengerjakan tugas-tugas matematika menggunakan Bahan ajar berbasis model pembelajaran *Discovery Learning*.
2. Berikut ini Anda diminta memberikan penilaian terhadap Bahan ajar berbasis model pembelajaran *Discovery Learning* tersebut dengan cara memberi tanda cek pada skala penilaian yang sesuai. Disamping itu Anda diminta memberikan komentar, atau berupa saran atau kritikan pada tempat yang disediakan.
3. Keterangan skala penilaian
 - a. TS untuk pilihan Tidak setuju
 - b. KS untuk pilihan Kurang setuju
 - c. S untuk pilihan Setuju
 - d. SS untuk pilihan Sangat setuju

A. Tabel Penilaian

NO	Indikator Penilaian	Penilaian			
		TS	KS	S	SS
1	Kata atau kalimat dalam modul membuat saya mudah memahami materi barisan dan deret.				
2	Sampul, warna, kertas, gambar dan ilustrasi yang disajikan dalam modul pembelajaran menarik saya untuk mempelajari materi persamaan dan pertidaksamaan linear satu variabel.				

3	Setelah mengikuti pembelajaran ini, pemahaman saya mengenai materi ini menjadi meningkat.				
4	Modul yang telah saya pelajari sangat praktis dan mudah untuk digunakan.				
5	Pembelajaran dengan modul berbasis model pembelajaran <i>Discovery Learning</i> ini membuat saya semangat belajar.				
6	Saya senang pembelajaran dengan modul pembelajaran ini karena dapat berdiskusi secara berkelompok.				
7	Mempelajari modul ini membuat saya lebih mandiri dalam belajar karena dapat menemukan sendiri konsep dari pelajaran ini.				

B. Saran-saran

.....

Makassar,.....2017

Siswa

(.....)

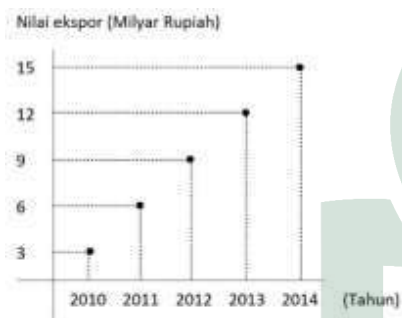
SOAL

NAMA :

NIS :

KELAS :

1. Jelaskan pengertian:
 - a. Barisan Bilangan
 - b. Barisan Aritmatika
 - c. Barisan Geometri
2. Berikut ini manakah yang merupakan barisan aritmatika, barisan geometri dan yang bukan merupakan keduanya.
 - a. 2, 5, 8, 11
 - b. 3, 8, 13, 18
 - c. 4, 9, 16, 15, 13
 - d. 2, 6, 18
 - e. 3, 7, 11, 15
3. Tentukan suku ke- n barisan di bawah ini
 - a. 1, 2, 3, 4, 5, 6 (tentukanlah suku ke-15)
 - b. 4, 1, -2, -5, -8 (tentukanlah suku ke-18)
4. Berikut adalah diagram yang menunjukkan dari sebuah pemasaran tekstil



Berdasarkan diagram di samping berapakah nilai ekspor perusahaan tekstil tersebut pada tahun 2015, 2016, dan 2017?

5. Diketahui barisan aritmatika dengan suku ke-7 dan suku ke-10 berturut-turut adalah 25 dan 37. Tentukanlah jumlah 20 suku pertama!
6. Pak Seno memiliki sepotong kayu, kemudian ia memotong menjadi 6 bagian mengikuti aturan deret geometri. Apabila potongan yang terpendek adalah 3cm dan potongan yang terpanjang adalah 96cm, berapakah panjang kayu awal Pak Seno sebelum dipotong?

JAWABAN:

LEMBAR VALIDASI BAHAN AJAR SISWA
BERBASIS MODEL PEMBELAJARAN *DISCOVERY LEARNING*

A. Tujuan

Tujuan penggunaan instrumen ini adalah untuk mengukur kevalidan bahan ajar matematika berdasarkan model pembelajaran *Discovery Learning*.

B. Petunjuk

- a. Lembar validasi ini dimaksudkan untuk mengetahui penilaian dan pendapat Bapak/Ibu tentang kualitas Bahan Ajar Berbasis model pembelajaran *Discovery Learning*
- b. Penilaian yang Bapak/Ibu berikan pada setiap butir pernyataan yang terdapat dalam instrumen ini akan digunakan sebagai validitas dan masukan bagi penyempurnaan bahan ajar.
- c. Objek penilaian adalah bahan ajar matematika materi Barisan dan Deret Kelas XI SMA/MA
- d. Bapak/Ibu dapat menentukan penilaian dengan cara memberi tanda centang (√) pada kolom yang tersedia.
- e. Sebelum melakukan penilaian, Bapak/Ibu diharapkan mengisi identitas pada kolom yang telah disediakan.

Keterangan Skala:

1 = adalah tidak relevan

2 = adalah kurang relevan

3 = adalah cukup relevan

4 = adalah relevan

5 = adalah sangat relevan

- f. Selain memberikan penilaian, Bapak/Ibu diharapkan untuk memberi komentar langsung di dalam lembar validasi ini. Atas bantuannya diucapkan terima kasih.


C. Tabel Penilaian

No.	Aspek yang dinilai	Skala Penilaian				
		1	2	3	4	5
KELAYAKAN ISI						
A. Kesesuaian materi						
1	Keluasan materi.					
2	Kedalaman materi.					
3	Akurasi materi.					
4	Penyajian materi yang sistematis.					
B. Karakteristik <i>Discovery Learning</i>						
5	Memberi stimulus					
6	Mengidentifikasi masalah					
7	Mengumpulkan data					
8	Mengolah data					
9	Memverifikasi data					
10	Memberi kesimpulan					
KELAYAKAN PENYAJIAN						
A. Teknik Penyajian						
11	Penampilan sampul bahan ajar menarik.					
12	Desain isi bahan ajar menarik.					
13	Komposisi dan pemilihan warna menarik.					
14	Gambar dan ilustrasi menarik perhatian peserta didik.					
15	Bentuk dan ukuran huruf mudah dibaca.					
16	Bentuk dan ukuran huruf yang digunakan konsisten.					
17	Tata letak isi bahan ajar konsisten.					

B. Kelengkapan penyajian							
18	Cover						
19	Judul						
20	Tujuan pembelajaran						
21	Ilustrasi/Gambar						
22	Langkah-langkah kegiatan						
23	Nomor halaman						
KELAYAKAN BAHASA							
24	Struktur kalimat yang digunakan jelas.						
25	Kalimat yang digunakan sederhana.						
26	Bahasa yang digunakan komunikatif.						
27	Bahasa yang digunakan sesuai dengan EYD.						
JUMLAH NILAI							
TOTAL							
<p style="text-align: center;">UNIVERSITAS ISLAM NEGERI ALAUDDIN M A K A S S A R</p> <p>Komentar dan saran perbaikan :</p>							

D. Penilaian Umum

- a. Bahan ajar dapat diterapkan tanpa revisi.
- b. Bahan ajar dapat diterapkan dengan revisi kecil.
- c. Bahan ajar dapat diterapkan dengan revisi besar.
- d. Bahan ajar belum dapat diterapkan.



UNIVERSITAS ISLAM NEGERI
ALAUDDIN
M A K A S S A R

LEMBAR VALIDASI
LEMBAR ANKET RESPON GURU TERHADAP KEPRAKTISAN BAHAN
AJAR BERBASIS MODEL PEMBELAJARAN *DISCOVERY LEARNING*

A. Tujuan

Tujuan penggunaan instrumen ini adalah untuk mengukur kepraktisan bahan ajar matematika berbasis model pembelajaran *Discovery Learning*.

B. Petunjuk

Dalam rangka penyusunan skripsi ini, peneliti menggunakan instrumen berupa “Angket respon guru terhadap kegiatan pembelajaran dan bahan ajar berbasis model pembelajaran *Discovery Learning*” yang dikembangkan. Karena itu peneliti meminta kesediaan Bapak/Ibu untuk memberikan penilaian terhadap angket yang dikembangkan. Penilaian dilakukan dengan memberi tanda ceklis (\checkmark) pada kolom yang sesuai dalam matriks uraian aspek yang dinilai dengan skala penilaian berikut;

1 = adalah tidak relevan

2 = adalah kurang relevan

3 = adalah cukup relevan

4 = adalah relevan

5 = adalah sangat relevan

Selain memberikan penilaian, Bapak/Ibu diharapkan untuk memberi komentar langsung di dalam lembar validasi ini. Atas bantuannya diucapkan terima kasih.

C. Tabel Penilaian

Aspek yang dinilai		Skala Penilaian				
		1	2	3	4	5
1. Aspek Petunjuk						
a.	Petunjuk pengisian angket dinyatakan dengan jelas.					
b.	Pilihan respon guru dinyatakan dengan jelas.					
Rata-rata Aspek ke-1						
2. Aspek Bahasa						
a.	Penggunaan bahasa ditinjau dari penggunaan kaidah bahasa indonesia.					
b.	Kejelasan petunjuk/arahan, komentar dan penyelesaian masalah.					
c.	Kesederhanaan struktur kalimat.					
d.	Bahasa yang digunakan bersifat komunikatif.					
Rata-rata Aspek ke-2						
3. Aspek Isi						
a.	Tujuan Penggunaan angket dinyatakan dengan jelas dan terukur.					
b.	Pertanyaan-pertanyaan pada angket dapat menjangring seluruh respon guru terhadap kegiatan dan komponen pengajaran.					
c.	Pertanyaan-pertanyaan yang diajukan sesuai dengan tujuan pengukuran.					
d.	Rumusan pertanyaan pada angket					

	menggunakan kata/perintah/ Pernyataan yang menurut pemberian tanggapan dari guru.					
Rata-rata Aspek ke-3						

D. Penilaian umum terhadap angket respon guru

- a. Angket respon guru dapat diterapkan tanpa revisi.
- b. Angket respon guru dapat diterapkan dengan revisi kecil.
- c. Angket respon guru dapat diterapkan dengan revisi besar.
- d. Angket respon guru belum dapat diterapkan.

E. Komentar dan Saran

Mohon Bapak/Ibu menuliskan butir-butir revisi berikut dan/atau menuliskan langsung pada masalah.

UNIVERSITAS ISLAM NEGERI

ALAUDDIN
M A K A S S A R

Makassar,.....2017

Validator/Penilai

(.....)

LEMBAR VALIDASI
LEMBAR ANGKET RESPON SISWA TERHADAP KEPRAKTISAN BAHAN
AJAR BERBASIS MODEL PEMBELAJARAN *DISCOVERY LEARNING*

A. Tujuan

Tujuan penggunaan instrumen ini adalah untuk mengukur kepraktisan bahan ajar matematika berbasis model pembelajaran *Discovery Learning*.

B. Petunjuk

Dalam rangka penyusunan skripsi ini, peneliti menggunakan instrumen berupa “Angket respon siswa terhadap kegiatan pembelajaran dan bahan ajar berbasis model pembelajaran *Discovery Learning*” yang dikembangkan. Karena itu peneliti meminta kesediaan Bapak/Ibu untuk memberikan penilaian terhadap angket yang dikembangkan. Penilaian dilakukan dengan memberi tanda ceklis (\checkmark) pada kolom yang sesuai dalam matriks uraian aspek yang dinilai dengan skala penilaian berikut;

1 = adalah tidak relevan

2 = adalah kurang relevan

3 = adalah cukup relevan

4 = adalah relevan

5 = adalah sangat relevan

Selain memberikan penilaian, Bapak/Ibu diharapkan untuk memberi komentar langsung di dalam lembar validasi ini. Atas bantuannya diucapkan terima kasih.

C. Tabel Penilaian

Aspek yang dinilai		Skala Penilaian				
		1	2	3	4	5
1. Aspek Petunjuk						
a.	Petunjuk pengisian angket dinyatakan dengan jelas.					
b.	Pilihan respon siswa dinyatakan dengan jelas.					
Rata-rata Aspek ke-1						
2. Aspek Bahasa						
a.	Penggunaan bahasa ditinjau dari penggunaan kaidah bahasa indonesia.					
b.	Kejelasan petunjuk/arahan, komentar dan penyelesaian masalah.					
c.	Kesederhanaan struktur kalimat.					
d.	Bahasa yang digunakan bersifat komunikatif.					
Rata-rata Aspek ke-2						
3. Aspek Isi						
a.	Tujuan Penggunaan angket dinyatakan dengan jelas dan terukur.					
b.	Pertanyaan-pertanyaan pada angket dapat menjangring seluruh respon siswa terhadap kegiatan dan komponen pembelajaran.					
c.	Pertanyaan-pertanyaan yang diajukan sesuai dengan tujuan pengukuran.					
d.	Komponen bahan ajar dinyatakan dengan jelas.					

e.	Rumusan pertanyaan pada angket menggunakan kata/perintah/pernyataan yang sesuai pemberian tanggapan dari siswa.					
Rata-rata Aspek ke-3						

D. Penilaian umum terhadap angket respon siswa

- Angket respon siswa dapat diterapkan tanpa revisi.
- Angket respon siswa dapat diterapkan dengan revisi kecil.
- Angket respon siswa dapat diterapkan dengan revisi besar.
- Angket respon siswa belum dapat diterapkan.

E. Komentar dan Saran

Mohon Bapak/Ibu menuliskan butir-butir revisi berikut dan/atau menuliskan langsung pada masalah.

UNIVERSITAS ISLAM NEGERI

Makassar,.....2017

ALAUDDIN

Validator/Penilai

M A K A S S A R

(.....)

LEMBAR VALIDASI
LEMBAR AKTIVITAS SISWA DALAM PEMBELAJARAN BERBASIS
DISCOVERY LEARNING

A. Tujuan

Tujuan penggunaan instrumen ini adalah untuk mengukur keefektifan bahan ajar matematika berbasis model pembelajaran *Discovery Learning*.

B. Petunjuk

Dalam rangka penyusunan skripsi ini, peneliti menggunakan instrumen Lembar observasi aktivitas siswa. Karena itu peneliti meminta kesediaan Bapak/Ibu untuk memberikan penilaian terhadap instrumen tersebut. Penilaian dilakukan dengan memberi tanda ceklis (\checkmark) pada kolom yang sesuai dalam matriks uraian aspek yang dinilai dengan skala penilaian berikut;

1 = adalah tidak relevan

2 = adalah kurang relevan

3 = adalah cukup relevan

4 = adalah relevan

5 = adalah sangat relevan

Selain memberikan penilaian, Bapak/Ibu diharapkan untuk memberi komentar langsung di dalam lembar validasi ini. Atas bantuannya diucapkan terima kasih.

C. Tabel Penilaian

Aspek yang dinilai		Skala Penilaian				
		1	2	3	4	5
1. Aspek Petunjuk						
a.	Petunjuk lembar observasi aktivitas siswa dinyatakan dengan jelas.					
b.	Kriteria yang diobservasi dinyatakan dengan jelas.					
Rata-rata Aspek ke-1						
2. Aspek Bahasa						
a.	Penggunaan bahasa ditinjau dari penggunaan kaidah bahasa Indonesia.					
b.	Kejelasan petunjuk/arahan, dan komentar dan penyelesaian masalah.					
c.	Kesederhanaan struktur kalimat.					
d.	Bahasa yang digunakan bersifat komunikatif.					
Rata-rata Aspek ke-2						
3. Aspek isi						
a.	Kategori aktivitas siswa yang terdapat dalam lembar observasi sudah mencakup semua aktivitas siswa yang mungkin terjadi dalam pembelajaran.					
b.	Kategori aktivitas siswa yang diamati dapat teramati dengan baik.					
c.	Satuan waktu siswa untuk melakukan aktivitas dengan satuan waktu observasi dinyatakan dengan jelas					

d.	Kategori aktivitas siswa tidak menimbulkan makna ganda.					
Rata-rata Aspek ke-3						

D. Penilaian Umum

- Lembar observasi aktivitas siswa dapat diterapkan tanpa revisi.
- Lembar observasi aktivitas siswa dapat diterapkan dengan revisi kecil.
- Lembar observasi aktivitas siswa dapat diterapkan dengan revisi besar.
- Lembar aktivitas siswa belum dapat diterapkan.

E. Komentar dan Saran

Mohon Bapak/Ibu menuliskan butir-butir revisi berikut dan/atau menuliskan langsung pada masalah.

Makassar,.....2017

Validator/Penilai

UNIVERSITAS ISLAM NEGERI
ALAUDDIN
 M A K A S S A R

(.....)

LEMBAR VALIDASI
LEMBAR OBSERVASI KEMAMPUAN GURU MENGELOLA
PEMBELAJARAN

A. Tujuan

Tujuan penggunaan instrumen ini adalah untuk mengukur keefektifan bahan ajar matematika berbasis model pembelajaran *Discovery Learning*.

B. Petunjuk

Dalam rangka penyusunan skripsi ini, peneliti menggunakan instrumen “Lembar validasi kemampuan guru mengelola pembelajaran”. Karena itu peneliti meminta kesediaan Bapak/Ibu untuk memberikan penilaian terhadap instrumen yang dikembangkan. Penilaian dilakukan dengan memberi tanda ceklis (√) pada kolom yang sesuai dalam matriks uraian aspek yang dinilai dengan skala penilaian berikut:

- 1 = adalah tidak relevan
- 2 = adalah kurang relevan
- 3 = adalah cukup relevan
- 4 = adalah relevan
- 5 = adalah sangat relevan

Selain memberikan penilaian, Bapak/Ibu diharapkan untuk memberi komentar langsung di dalam lembar validasi ini. Atas bantuannya diucapkan terima kasih.

C. Tabel Penilaian

Aspek yang dinilai		Skala Penilaian				
		1	2	3	4	5
1. Aspek Petunjuk						
a.	Petunjuk pada lembar observasi kemampuan guru mengelola pembelajaran dinyatakan dengan jelas.					
b.	Kriteria yang divalidasi dinyatakan dengan jelas.					
Rata-rata Aspek ke-1						
2. Aspek Bahasa						
a.	Penggunaan bahasa ditinjau dari penggunaan kaidah bahasa Indonesia.					
b.	Kejelasan petunjuk/arahan, dan komentar dan penyelesaian masalah.					
c.	Kesederhanaan struktur kalimat.					
d.	Bahasa yang digunakan bersifat komunikatif.					
Rata-rata Aspek ke-2						
3. Aspek isi						
a.	Tujuan penggunaan lembar observasi kemampuan guru mengelola pembelajaran dirumuskan dengan jelas dan teratur.					
b.	Aspek yang diobservasi telah mencakup tahapan dan indikator lembar observasi kemampuan guru mengelola pembelajaran berdasarkan model pembelajaran <i>Discovery Learning</i> .					

c.	Item yang validasi untuk setiap aspek penilaian pada lembar observasi kemampuan guru mengelola telah sesuai dengan tujuan pengukuran.					
Rata-rata Aspek ke-3						

D. Penilaian Umum

- a. Lembar observasi kemampuan guru mengelola pembelajaran dapat diterapkan tanpa revisi.
- b. Lembar observasi kemampuan guru mengelola pembelajaran dapat diterapkan dengan revisi kecil.
- c. Lembar observasi kemampuan guru mengelola pembelajaran dapat diterapkan dengan revisi besar.
- d. Lembar observasi kemampuan guru mengelola pembelajaran belum dapat diterapkan.

E. Komentar dan Saran

Mohon Bapak/Ibu menuliskan butir-butir revisi berikut dan/atau menuliskan langsung pada masalah.

Makassar,.....2017

Validator/Penilai

(.....)

**LEMBAR VALIDASI TES PEMAHAMAN KONSEP
BERBASIS MODEL PEMBELAJARAN *DISCOVERY LEARNING***

A. Tujuan

Tujuan penggunaan instrumen ini adalah untuk mengukur keefektifan bahan ajar matematika berbasis model pembelajaran *Discovery Learning*.

B. Petunjuk

Salah satu komponen bahan ajar adalah Tes Hasil Belajar (THB) berupa Tes Pemahaman Konsep. Karena itu peneliti meminta kesediaan Bapak/Ibu untuk memberikan penilaian terhadap THB yang dikembangkan. Penilaian dilakukan dengan memberi tanda ceklis (√) pada kolom yang sesuai dalam matriks uraian aspek yang dinilai dengan skala penilaian berikut;

- 1 adalah tidak relevan
- 2 adalah kurang relevan
- 3 adalah cukup relevan
- 4 adalah relevan
- 5 adalah sangat relevan

C. Tabel Penilaian

Aspek yang dinilai		Skala Penilaian				
		1	2	3	4	5
1	Validasi Isi					
	o Kesesuaian soal dengan indikator pencapaian kompetensi dasar .dan indikator pemahaman konsep					
	o Kejelasan perumusan petunjuk pengerjaan soal.					
	o Kejelasan maksud soal.					

	o	Pedoman penskoran dinyatakan dengan jelas sesuai dengan indicator pemahaman konsep					
	o	Jawaban soal jelas.					
	o	Kesesuaian waktu pengerjaan soal.					
Rata-rata Aspek ke-1							
2	Bahasa						
	o	Kesesuaian bahasa yang digunakan pada soal dengan kaidah bahasa Indonesia.					
	o	Kalimat soal tidak mengandung arti ganda.					
	o	Rumusan kalimat soal komunikatif, menggunakan bahasa yang sederhana bagi siswa, mudah dipahami, dan menggunakan bahasa yang dikenal siswa.					
Rata-rata Aspek ke-2							
Rata-rata seluruh Aspek							

D. Penilaian Umum terhadap Tes Hasil Belajar (THB)

- a. Tes Hasil Belajar dapat diterapkan tanpa revisi.
- b. Tes Hasil Belajar dapat diterapkan dengan revisi kecil.
- c. Tes Hasil Belajar dapat diterapkan dengan revisi besar.
- d. Tes Hasil Belajar belum dapat diterapkan.

D. Komentar dan Saran

Mohon Bapak/Ibu menuliskan butir-butir revisi berikut dan/atau menuliskan langsung pada masalah.

Makassar,.....2017

Validator/Penilai

(.....)



LEMBAR VALIDASI
RENCANA PELAKSANAAN PEMBELAJARAN (RPP) BERDASARKAN
MODEL PEMBELAJARAN *DISCOVERY LEARNING*

A. Tujuan

Tujuan penggunaan lembar validasi ini adalah untuk menilai rencana pelaksanaan pembelajaran (RPP) yang digunakan dalam pembelajaran.

B. Petunjuk

Dalam rangka penyusunan skripsi dengan judul *Pengembangan Bahan Ajar Matematika berbasis model pembelajaran Discovery Learning*, maka salah satu rangkaian kegiatan yang dilakukan adalah penyusunan rencana pelaksanaan pembelajaran (RPP). Oleh karena itu, peneliti memohon Bapak/Ibu untuk dapat memberikan tanda ceklis (√) pada kolom nilai yang sesuai dengan penilaian, dengan skala penilaian berikut:

- 1 adalah tidak relevan
- 2 adalah kurang relevan
- 3 adalah cukup relevan
- 4 adalah relevan
- 5 adalah sangat relevan

Selain memberi penilaian, Bapak/Ibu diharapkan untuk memberi komentar langsung di dalam lembar validasi ini atau menuliskannya pada kolom saran yang disediakan. Atas bantuannya saya ucapkan terima kasih.

C. Tabel Penilaian

No	Aspek yang dinilai	Skala Penilaian					ket
		1	2	3	4	5	
I	Identitas						
	Identitas RPP dicantumkan dengan lengkap						
II	Kompetensi Inti						
	Kejelasan rumusan kompetensi inti						
III	Kompetensi Dasar dan Indikator						
	a. Ketepatan penjabaran kompetensi dasar kedalam indikator						
	b. Kesesuaian indikator dengan waktu yang disediakan						
	c. Keterukuran indikator						
	d. Kesesuaian indikator dengan perkembangan kognitif dan psikomotorik peserta didik						
IV	Materi Pembelajaran						
	Kebenaran isi/materi pelajaran						
V	Pendekatan, Metode, dan Model Pembelajaran						
	Kejelasan penggunaan pendekatan, metode, dan model dalam proses pembelajaran						

VI	Media, Alat, dan Sumber Pembelajaran						
	Kejelasan penggunaan media, alat, dan sumber pembelajaran.						
VII	Kegiatan Pembelajaran						
	Langkah- langkah pembelajaran dalam RPP dicantumkan dengan jelas sesuai dengan model pembelajaran yang digunakan.						
V	Bahasa						
	a. Penggunaan bahasa ditinjau dari penggunaan kaidah bahasa Indonesia						
	b. Kesederhanaan struktur kalimat						
VI	Waktu						
	a. Kesesuaian alokasi waktu yang digunakan						
	b. Rincian waktu untuk setiap tahapan pembelajaran						
VIII	Evaluasi						
	a. Tugas yang diberikan selama proses belajar mengembangkan karakternya dan mengembangkan kemampuan pemecahan masalah siswa						
	b. Alat penilaian memuat semua ranah kognitif, psikomotorik, dan afektif						

D. Penilaian Umum Terhadap Rencana Pelaksanaan Pembelajaran

- a. Rencana Pelaksanaan Pembelajaran (RPP) dapat diterapkan tanpa revisi
- b. Rencana Pelaksanaan Pembelajaran (RPP) dapat diterapkan dengan revisi kecil
- c. Rencana Pelaksanaan Pembelajaran (RPP) dapat diterapkan dengan revisi besar
- d. Rencana Pelaksanaan Pembelajaran (RPP) belum dapat diterapkan

E. Komentar dan Saran

Mohon Bapak/Ibu menuliskan butir-butir revisi dan/atau menuliskan pada naskah

.....

.....

.....

.....

Makassar,.....2017

Validator/Penilai



HASIL ANALISIS VALIDASI AKTIVITAS SISWA

No	Aspek yang dinilai	Nilai Validator		Rata-Rata	Ket
		V1	V2		
I. ASPEK PETUNJUK					
1	Petunjuk lembar observasi aktivitas siswa dinyatakan dengan jelas.	5	5	5	Sangat Valid
2	Kriteria yang diobservasi dinyatakan dengan jelas.	5	4	4,5	Sangat Valid
$\text{Rata - rata Aspek I} = \frac{\text{total rata - rata seluruh kriteria}}{\text{jumlah kriteria}}$				4,75	Sangat Valid
II. ASPEK BAHASA					
3	Penggunaan bahasa ditinjau dari penggunaan kaidah bahasa indonesia.	5	5	5	Sangat Valid
4	Kejelasan petunjuk/arahan, komentar dan penyelesaian masalah.	5	5	5	Sangat Valid
5	Kesederhanaan struktur kalimat.	5	4	4,5	Sangat Valid
6	Bahasa yang digunakan bersifat komunikatif.	4	4	4	Valid
$\text{Rata - rata Aspek II} = \frac{\text{total rata - rata seluruh kriteria}}{\text{jumlah kriteria}}$				4,62	Sangat Valid
III. ASPEK ISI					
7	Kategori aktivitas siswa yang terdapat dalam lembar observasi sudah mencakup semua aktivitas siswa yang mungkin terjadi dalam pembelajaran.	4	5	4,5	Sangat Valid
8	Kategori aktivitas siswa yang diamati dapat teramati dengan baik.	5	5	5	Sangat Valid
9	Pertanyaan-pertanyaan yang diajukan sesuai dengan tujuan pengukuran.	5	5	5	Sangat Valid
10	Satuan waktu siswa untuk melakukan aktivitas dengan satuan waktu observasi dinyatakan dengan jelas	4	4	4	Valid
11	Kategori aktivitas siswa tidak menimbulkan makna ganda.	5	5	5	Sangat Valid
$\text{Rata - rata Aspek III} = \frac{\text{total rata - rata seluruh kriteria}}{\text{jumlah kriteria}}$				4,7	Sangat Valid
$\text{Rata - rata keseluruhan Aspek} = \frac{\text{total rata - rata seluruh aspek}}{\text{jumlah aspek}}$				4,69	Sangat Valid

Rata-rata total kevalidan Aktivitas Siswa = $\frac{\text{total rata-rata seluruh aspek}}{\text{jumlah aspek}} = 4,69$ (Sangat Valid)

HASIL ANALISIS VALIDASI KEMAMPUAN GURU MENGELOLA PEMBELAJARAN

No	Aspek yang dinilai	Nilai Validator		Rata-Rata	Ket
		V1	V2		
I. ASPEK PETUNJUK					
1	Petunjuk pada lembar observasi kemampuan guru mengelola pembelajaran dinyatakan dengan jelas.	5	5	5	Sangat Valid
2	Kriteria yang divalidasi dinyatakan dengan jelas.	5	5	5	Sangat Valid
$Rata - rata \ Aspek \ I = \frac{total \ rata - rata \ seluruh \ kriteria}{jumlah \ kriteria}$				5	Sangat Valid
II. ASPEK BAHASA					
3	Penggunaan bahasa ditinjau dari penggunaan kaidah bahasa indonesia.	4	5	4,5	Sangat Valid
4	Kejelasan petunjuk/arahan, komentar dan penyelesaian masalah.	5	5	5	Sangat Valid
5	Kesederhanaan struktur kalimat.	5	5	5	Sangat Valid
6	Bahasa yang digunakan bersifat komunikatif.	4	4	4	Valid
$Rata - rata \ Aspek \ II = \frac{total \ rata - rata \ seluruh \ kriteria}{jumlah \ kriteria}$				4,62	Sangat Valid
III. ASPEK ISI					
7	Tujuan penggunaan lembar observasi kemampuan guru mengelola pembelajaran dirumuskan dengan jelas dan teratur.	4	5	4,5	Sangat Valid
8	Aspek yang diobservasi telah mencakup tahapan dan indikator lembar observasi kemampuan guru mengelola pembelajaran berdasarkan model pembelajaran <i>Discovery Learning</i> .	5	5	5	Sangat Valid
9	Item yang validasi untuk setiap aspek penilaian pada lembar observasi kemampuan guru mengelola telah sesuai dengan tujuan pengukuran.	4	4	4	Valid
$Rata - rata \ Aspek \ III = \frac{total \ rata - rata \ seluruh \ kriteria}{jumlah \ kriteria}$				4,5	Sangat Valid
$Rata - rata \ keseluruhan \ Aspek = \frac{total \ rata - rata \ seluruh \ aspek}{jumlah \ aspek}$				4,71	Sangat Valid

Rata-rata total kevalidan Kemampuan Guru mengelola pembelajaran =

$$\frac{total \ rata - rata \ seluruh \ aspek}{jumlah \ aspek} = 4,71 \text{ (Sangat Valid)}$$

HASIL ANALISIS VALIDASI MODUL

No	Aspek yang dinilai	Nilai Validator		Rata-Rata	Ket
		V1	V2		
I. KELAYAKAN ISI					
A. Kesesuaian Materi					
1	Keluasan materi.	5	4	4,5	Sangat Valid
2	Kedalaman materi.	5	5	5	Sangat Valid
3	Akurasi materi.	5	4	4,5	Sangat Valid
4	Penyajian materi yang sistematis.	5	5	5	Sangat Valid
<i>Rata – rata Aspek IA = $\frac{\text{total rata – rata seluruh kriteria}}{\text{jumlah kriteria}}$</i>				4,75	Sangat Valid
B. Karakteristik Discovery Learning					
5	Memberi stimulus	5	5	5	Sangat Valid
6	Mengidentifikasi masalah	5	5	5	Sangat Valid
7	Mengumpulkan data	5	5	5	Sangat Valid
8	Mengolah data	5	5	5	Sangat Valid
9	Memverifikasi data	5	5	5	Sangat Valid
10	Memberi kesimpulan	5	5	5	Sangat Valid
<i>Rata – rata Aspek IB = $\frac{\text{total rata – rata seluruh kriteria}}{\text{jumlah kriteria}}$</i>				5	Sangat Valid
II. KELAYAKAN PENYAJIAN					
A. Teknik Penyajian					
11	Penampilan sampul bahan ajar menarik.	5	4	4,5	Sangat Valid
12	Desain isi bahan ajar menarik.	5	5	5	Sangat Valid
13	Komposisi dan pemilihan warna menarik.	5	5	5	Sangat Valid
14	Gambar dan ilustrasi menarik perhatian peserta didik.	5	4	4,5	Sangat Valid
15	Bentuk dan ukuran huruf mudah dibaca.	5	5	5	Sangat Valid
16	Bentuk dan ukuran huruf yang digunakan konsisten.	5	5	5	Sangat Valid
17	Tata letak isi bahan ajar konsisten.	5	5	5	Sangat Valid
<i>Rata – rata Aspek IIA = $\frac{\text{total rata – rata seluruh kriteria}}{\text{jumlah kriteria}}$</i>				4,86	Sangat Valid
B. Kelengkapan Penyajian					

18	Cover	5	5	5	Sangat Valid
19	Judul	5	5	5	Sangat Valid
20	Tujuan pembelajaran	5	5	5	Sangat Valid
21	Ilustrasi/Gambar	4	4	4	Sangat Valid
22	Langkah-langkah kegiatan	5	5	5	Sangat Valid
23	Nomor halaman	5	5	5	Sangat Valid
Rata – rata Aspek IIB = $\frac{\text{total rata – rata seluruh kriteria}}{\text{jumlah kriteria}}$				4,83	Sangat Valid
III. KELAYAKAN BAHASA					
24	Struktur kalimat yang digunakan jelas.	5	4	4,5	Sangat Valid
25	Kalimat yang digunakan sederhana.	5	4	4,5	Sangat Valid
26	Bahasa yang digunakan komunikatif.	4	5	4,5	Sangat Valid
27	Bahasa yang digunakan sesuai dengan EYD.	4	5	4,5	Sangat Valid
Rata – rata Aspek III = $\frac{\text{total rata – rata seluruh kriteria}}{\text{jumlah kriteria}}$				4,5	Sangat Valid
Rata – rata keseluruhan Aspek = $\frac{\text{total rata – rata seluruh aspek}}{\text{jumlah aspek}}$				4,79	Sangat Valid

Rata-rata total kevalidan Bahan Ajar = $\frac{\text{total rata-rata seluruh aspek}}{\text{jumlah aspek}} = 4,79$ (Sangat Valid)

HASIL ANALISIS VALIDASI RESPON GURU

No	Aspek yang dinilai	Nilai Validator		Rata-Rata	Ket
		V1	V2		
I. ASPEK PETUNJUK					
1	Petunjuk pengisian angket dinyatakan dengan jelas	5	5	5	Sangat Valid
2	Pilihan respon guru dinyatakan dengan jelas	5	5	5	Sangat Valid
<i>Rata – rata Aspek I = $\frac{\text{total rata – rata seluruh kriteria}}{\text{jumlah kriteria}}$</i>				5	Sangat Valid
II. ASPEK BAHASA					
3	Penggunaan bahasa ditinjau dari penggunaan kaidah bahasa indonesia.	5	5	5	Sangat Valid
4	Kejelasan petunjuk/arahan, komentar dan penyelesaian masalah.	5	4	4,5	Sangat Valid
5	Kesederhanaan struktur kalimat.	4	4	4	Valid
6	Bahasa yang digunakan bersifat komunikatif.	4	4	4	Valid
<i>Rata – rata Aspek II = $\frac{\text{total rata – rata seluruh kriteria}}{\text{jumlah kriteria}}$</i>				4,37	Sangat Valid
III. ASPEK ISI					
7	Tujuan Penggunaan angket dinyatakan dengan jelas dan terukur.	5	5	5	Sangat Valid
8	Pertanyaan-pertanyaan pada angket dapat menjangring seluruh respon guru terhadap kegiatan dan komponen pembelajaran.	5	4	4,5	Sangat Valid
9	Pertanyaan-pertanyaan yang diajukan sesuai dengan tujuan pengukuran.	4	5	4,5	Sangat Valid
10	Komponen perangkat bahan ajar dinyatakan dengan jelas.	5	4	4,5	Sangat Valid
11	Rumusan pertanyaan pada angket menggunakan kata/perintah/pernyataan yang sesuai dengan pemberian tanggapan dari guru	5	5	5	Sangat Valid
<i>Rata – rata Aspek III = $\frac{\text{total rata – rata seluruh kriteria}}{\text{jumlah kriteria}}$</i>				4,7	Sangat Valid
<i>Rata – rata keseluruhan Aspek = $\frac{\text{total rata – rata seluruh aspek}}{\text{jumlah aspek}}$</i>				4,69	Sangat Valid

Rata-rata total kevalidan Instrumen Angket Respon Guru =

$$\frac{\text{total rata-rata seluruh aspek}}{\text{jumlah aspek}} = 4,69 \text{ (Sangat Valid)}$$

HASIL ANALISIS VALIDASI RESPON SISWA

No	Aspek yang dinilai	Nilai Validator		Rata-Rata	Ket
		V1	V2		
I. ASPEK PETUNJUK					
1	Petunjuk pengisian angket dinyatakan dengan jelas	5	5	5	Sangat Valid
2	Pilihan respon siswa dinyatakan dengan jelas	5	5	5	Sangat Valid
$\text{Rata - rata Aspek I} = \frac{\text{total rata - rata seluruh kriteria}}{\text{jumlah kriteria}}$				5	Sangat Valid
II. ASPEK BAHASA					
3	Penggunaan bahasa ditinjau dari penggunaan kaidah bahasa indonesia.	5	5	5	Sangat Valid
4	Kejelasan petunjuk/arahan, komentar dan penyelesaian masalah.	5	4	4,5	Sangat Valid
5	Kesederhanaan struktur kalimat.	4	4	4	Valid
6	Bahasa yang digunakan bersifat komunikatif.	4	4	4	Valid
$\text{Rata - rata Aspek II} = \frac{\text{total rata - rata seluruh kriteria}}{\text{jumlah kriteria}}$				4,37	Sangat Valid
III. ASPEK ISI					
7	Tujuan Penggunaan angket dinyatakan dengan jelas dan terukur.	5	5	5	Sangat Valid
8	Pertanyaan-pertanyaan pada angket dapat menjangkau seluruh respon siswa terhadap kegiatan dan komponen pembelajaran.	5	4	4,5	Sangat Valid
9	Pertanyaan-pertanyaan yang diajukan sesuai dengan tujuan pengukuran.	4	5	4,5	Sangat Valid
10	Komponen perangkat bahan ajar dinyatakan dengan jelas.	5	4	4,5	Sangat Valid
11	Rumusan pertanyaan pada angket menggunakan kata/perintah/pernyataan yang sesuai dengan pemberian tanggapan dari siswa.	5	5	5	Sangat Valid
$\text{Rata - rata Aspek III} = \frac{\text{total rata - rata seluruh kriteria}}{\text{jumlah kriteria}}$				4,7	Sangat Valid
$\text{Rata - rata keseluruhan Aspek} = \frac{\text{total rata - rata seluruh aspek}}{\text{jumlah aspek}}$				4,69	Sangat Valid

Rata-rata total kevalidan Instrumen Angket Respon Siswa =

$$\frac{\text{total rata-rata seluruh aspek}}{\text{jumlah aspek}} = 4,69 \text{ (Sangat Valid)}$$

HASIL ANALISIS VALIDASI RPP

No	Aspek yang dinilai	Nilai Validator		Rata-Rata	Ket
		V1	V2		
I. Identitas					
1	Identitas RPP dicantumkan dengan lengkap	5	4	4,5	Sangat Valid
$Rata - rata \ Aspek \ I = \frac{total \ rata - rata \ seluruh \ kriteria}{jumlah \ kriteria}$				4,5	Sangat Valid
II. Kompetensi Inti					
2	Kejelasan rumusan kompetensi inti	5	5	5	Sangat Valid
$Rata - rata \ Aspek \ II = \frac{total \ rata - rata \ seluruh \ kriteria}{jumlah \ kriteria}$				5	Sangat Valid
III. Kompetensi Dasar dan Indikator					
3	Ketepatan penjabaran kompetensi dasar kedalam indikator	4	4	4	Sangat Valid
4	Kesesuaian indikator dengan waktu yang disediakan	5	5	5	Sangat Valid
5	Keterukuran indikator	5	4	4,5	Sangat Valid
6	Kesesuaian indikator dengan perkembangan kognitif dan psikomotorik peserta didik	5	4	4,5	Sangat Valid
$Rata - rata \ Aspek \ III = \frac{total \ rata - rata \ seluruh \ kriteria}{jumlah \ kriteria}$				4,5	Sangat Valid
IV. Materi Pembelajaran					
7	Kebenaran isi/materi pelajaran	5	5	5	Sangat Valid
$Rata - rata \ Aspek \ IV = \frac{total \ rata - rata \ seluruh \ kriteria}{jumlah \ kriteria}$				5	Sangat Valid
V. Pendekatan, Metode, dan Model Pembelajaran					
8	Kejelasan penggunaan pendekatan, metode, dan model dalam proses pembelajaran	5	4	4,5	Sangat Valid
$Rata - rata \ Aspek \ V = \frac{total \ rata - rata \ seluruh \ kriteria}{jumlah \ kriteria}$				4,5	Sangat Valid
VI. Media, Alat, dan Sumber Pembelajaran					
9	Kejelasan penggunaan media, alat, dan sumber pembelajaran.	5	5	5	Sangat Valid
$Rata - rata \ Aspek \ VI = \frac{total \ rata - rata \ seluruh \ kriteria}{jumlah \ kriteria}$				5	Sangat Valid
VII. Kegiatan Pembelajaran					

10	Langkah- langkah pembelajaran dalam RPP dicantumkan dengan jelas sesuai dengan model pembelajaran yang digunakan	5	5	5	Sangat Valid
$Rata - rata Aspek VII = \frac{total\ rata - rata\ seluruh\ kriteria}{jumlah\ kriteria}$				5	Sangat Valid
VIII. Bahasa					
11	Penggunaan bahasa ditinjau dari penggunaan kaidah bahasa Indonesia	5	5	5	Sangat Valid
12	Kesederhanaan struktur kalimat	4	5	4,5	Sangat Valid
$Rata - rata Aspek VIII = \frac{total\ rata - rata\ seluruh\ kriteria}{jumlah\ kriteria}$				4,75	Sangat Valid
IX. Waktu					
13	Kesesuaian alokasi waktu yang digunakan	5	5	5	Sangat Valid
14	Rincian waktu untuk setiap tahapan pembelajaran	4	4	4	Sangat Valid
$Rata - rata Aspek IX = \frac{total\ rata - rata\ seluruh\ kriteria}{jumlah\ kriteria}$				4,5	Sangat Valid
X. Evaluasi					
15	Tugas yang diberikan selama proses belajar mengembangkan karakternya dan mengembangkan kemampuan pemahaman konsep siswa	5	5	5	Sangat Valid
16	Alat penilaian memuat semua ranah kognitif, psikomotorik, dan afektif	4	4	4	Sangat Valid
$Rata - rata Aspek X = \frac{total\ rata - rata\ seluruh\ kriteria}{jumlah\ kriteria}$				4,5	Sangat Valid
$Rata - rata\ keseluruhan\ Aspek = \frac{total\ rata - rata\ seluruh\ aspek}{jumlah\ aspek}$				4,72	Sangat Valid

Rata-rata total kevalidan instrument RPP = $\frac{total\ rata - rata\ seluruh\ aspek}{jumlah\ aspek} = 4,72$ (Sangat Valid)

**HASIL ANALISIS VALIDASI TES HASIL BELAJAR BERDASARKAN
INDIKATOR PEMAHAMAN KONSEP**

No	Aspek yang dinilai	Nilai Validator		Rata-Rata	Ket
		V1	V2		
I. VALIDASI ISI					
1	Kesesuaian soal dengan indikator pencapaian kompetensi dasar dan indikator pemahaman konsep	5	5	5	Sangat Valid
2	Kejelasan perumusan petunjuk pengerjaan soal	5	4	4,5	Sangat Valid
3	Kejelasan maksud soal.	5	5	5	Sangat Valid
4	Pedoman penskoran dinyatakan dengan jelas sesuai dengan indikator pemahaman konsep	5	5	5	Sangat Valid
5	Jawaban soal jelas.	5	5	5	Sangat Valid
6	Kesesuaian waktu pengerjaan soal.	4	4	4	Valid
$Rata - rata Aspek I = \frac{total\ rata - rata\ seluruh\ kriteria}{jumlah\ kriteria}$				4,75	Sangat Valid
II. BAHASA					
5	Kesesuaian bahasa yang digunakan pada soal dengan kaidah bahasa Indonesia.	5	5	5	Sangat Valid
6	Kalimat soal tidak mengandung arti ganda.	5	4	4,5	Sangat Valid
7	Rumusan kalimat soal komunikatif, menggunakan bahasa yang sederhana bagi siswa, mudah dipahami, dan menggunakan bahasa yang dikenal siswa.	4	4	4	Valid
$Rata - rata Aspek II = \frac{total\ rata - rata\ seluruh\ kriteria}{jumlah\ kriteria}$				4,5	Sangat Valid
$Rata - rata\ keseluruhan\ Aspek = \frac{total\ rata - rata\ seluruh\ aspek}{jumlah\ aspek}$				4,62	Sangat Valid

Rata-rata total kevalidan instrument THB = $\frac{total\ rata - rata\ seluruh\ aspek}{jumlah\ aspek} = 4,62$ (Sangat Valid)

HASIL ANALISIS AKTIVITAS SISWA

No	NAMA SISWA	P-1			P-2			P-3					
		1	2	3	4	1	2	3	4	1	2	3	4
1	Ahmad Syahrul				✓	✓		✓	✓	✓	✓	✓	✓
2	Aswar												✓
3	Muh. Ali Sigit	✓	✓		✓	✓		✓	✓	✓	✓		✓
4	Muh. Rezeki Artansyah	✓			✓	✓		✓	✓	✓	✓		✓
5	Muh. Wira Tama Syahputra	-	-	-	✓	✓	✓	✓	✓	✓	✓	✓	✓
6	Muhammad Asfar	✓			✓	✓		✓	✓	✓	✓		✓
7	Noval Reski Yanto	✓		✓	✓	✓	✓	✓	✓	✓	✓		✓
8	Rendi Djunaedi	✓	✓	✓	✓	✓	✓	✓	✓	✓	✓	✓	✓
9	Reski	✓			✓	✓	✓	✓	✓	✓	✓		✓
10	Reza Aji Pahlawan	✓	✓		-	-	-	✓	✓	✓	✓		✓
11	Sugeng Irawan	✓	✓	✓	✓	✓	✓	✓	✓	✓	✓	✓	✓
12	Waldi Indera Wijaya	✓			✓	✓	✓	✓	✓	✓	✓		✓
12	Yusrifal	✓	✓		✓	✓	✓	✓	✓	✓	✓	✓	✓
14	Amnissa'a Bertian Jamila	✓		✓	✓	✓	✓	✓	✓	✓	✓	✓	✓
15	Dian Asfrianti	✓	✓		✓	✓		✓	✓	✓	✓	✓	✓
16	Nabila Yulia Rahayu	✓		✓	✓	✓	✓	✓	✓	✓	✓	✓	✓
17	Nur Indah Sari	✓	✓	✓	✓	✓	✓	✓	✓	✓	✓	✓	✓
18	Nur Muthmainnah	✓	✓		✓	✓		✓	✓	✓	✓	✓	✓
19	Nur Mutmainnah	✓			✓	-	-	-	-	✓	✓	✓	✓

20	Nur Sindi	✓		✓	✓	✓	✓	✓	✓	✓	✓	✓	✓	✓	✓	✓	✓	✓	✓	
21	Nurfadiyah	✓			✓	✓	✓	✓	✓	✓	✓	✓	✓	✓	✓	✓	✓	✓	✓	
22	Nurul Dzikrah Dzakirah Amaliah	✓	✓		✓	✓	✓	✓	✓	✓	✓	✓	✓	✓	✓	✓	✓	✓	✓	
23	Nurul Mutmainnah Rahman	✓			✓	✓	✓	✓	✓	✓	✓	✓	✓	✓	✓	✓	✓	✓	✓	
24	Renni Raichar	✓			✓	✓	✓	✓	✓	✓	✓	✓	✓	✓	✓	✓	✓	✓	✓	
25	Riqqah Fithriah Khanum	✓	✓		✓	✓	✓	✓	✓	✓	✓	✓	✓	✓	✓	✓	✓	✓	✓	
26	Sabrina Nurul Qalbi	-	-		-	-	-	-	-	-	-	-	-	-	-	-	-	-	-	
27	Shoofiyah Andani	✓			✓	✓	✓	✓	✓	✓	✓	✓	✓	✓	✓	✓	✓	✓	✓	
28	St. Rahmahsiyah R.A	✓	✓		✓	✓	✓	✓	✓	✓	✓	✓	✓	✓	✓	✓	✓	✓	✓	
29	Syasa Diarani Yahma Pattisahuswa	✓	✓		✓	✓	✓	✓	✓	✓	✓	✓	✓	✓	✓	✓	✓	✓	✓	
30	Syifa Maharani Ridhana	✓			✓	✓	✓	✓	✓	✓	✓	✓	✓	✓	✓	✓	✓	✓	✓	
31	Ummi Khusnul Khoimah	✓	✓		✓	✓	✓	✓	✓	✓	✓	✓	✓	✓	✓	✓	✓	✓	✓	
JUMLAH		27	13	9	27	28	16	15	28	31	18	14	31							
Presentase (%)		93,10	44,82	31,03	93,10	96,55	55,17	51,72	96,55	100	58,06	43,75	100							
Rata-Rata tiap pertemuan (%)		65,51												74,99			75,45			
Presentasi Seluruh Pertemuan																	71,98%			

Kategori Pengamatan Aktivitas Siswa

1. Memperhatikan informasi (penjelasan guru dan kelompok lain) dan mencatat seperlunya.
2. Mengajukan pertanyaan kepada teman atau guru.
3. Menjawab atau menanggapi pertanyaan teman/guru dalam diskusi.

4. Mengetikkan tugas yang diberikan oleh guru

Rumus Presentase tiap indikator:

$$S_i = \frac{X_i}{N} \cdot 100\%$$

Keterangan: S_i = Presentase aktivitas siswa indikator ke-i

X_i = banyaknya aktivitas siswa indikator ke-i

N = jumlah aktivitas siswa secara keseluruhan

Berdasarkan analisis di atas diperoleh presentase keseluruhan aktivitas siswa dari pertemuan pertama sampai pertemuan terakhir adalah 71,98%. Angka tersebut berada pada interval $60\% \leq P < 80\%$ dengan kategori Baik, dengan demikian aktivitas siswa dinyatakan Baik.

HASIL ANALISIS RESPON GURU

NO	Indikator Penilaian	Skala				Jumlah Skor	Skor Maksimal	Presentase	Ket
		TS	KS	S	SS				
1	Bahan ajar yang digunakan sangat menarik				✓	4	4	100%	Sangat Positif
2	Bahan ajar mudah digunakan dalam proses pembelajaran			✓		3	4	75%	Positif
3	Bahan ajar yang digunakan sesuai untuk diterapkan dalam proses pembelajaran				✓	4	4	100%	Sangat Positif
4	Prosedur pembelajaran pada bahan ajar mudah dipahami			✓		3	4	75%	Positif
5	Penyampaian materi dalam bahan ajar dapat membantu siswa memahami konsep dari materi tersebut				✓	4	4	100%	Sangat Positif
6	Bahan ajar yang digunakan dapat disesuaikan dengan alokasi waktu pembelajaran			✓		3	4	75%	Positif
7	Gambar-gambar dalam bahan ajar yang digunakan sesuai dengan materi				✓	4	4	100%	Sangat Positif
8	Bahan ajar yang digunakan menunjang pencapaian kemampuan pemahaman konsep siswa				✓	4	4	100%	Sangat positif
9	Soal-soal dalam bahan ajar sesuai untuk mengukur kompetensi pembelajaran			✓		3	4	75%	positif
10	Bahan ajar sangat membantu bagi guru dalam melaksanakan proses pembelajaran			✓		3	4	75%	positif

$Rata - Rata = \frac{\text{Jumlah seluruh Presentase}}{\text{Keseluruhan Aspek}} =$	87,5%	Sangat Positif
---	--------------	-----------------------

Skor Maksimal = Jumlah responden X skor tertinggi

$$= 1 \text{ orang} \times 4$$

$$= 4$$

Perhitungan:

Kriteria Nomor 1

$$\text{Presentase} = \frac{\text{Jumlah skor yang diperoleh}}{\text{Total Skor}} \times 100\%$$

$$= \frac{4}{4} \times 100\% = 100\%$$

Kriteria Nomor 2

$$\text{Presentase} = \frac{\text{Jumlah skor yang diperoleh}}{\text{Total Skor}} \times 100\%$$

$$= \frac{3}{4} \times 100\% = 75\%$$

Kriteria Nomor 3

$$\text{Presentase} = \frac{\text{Jumlah skor yang diperoleh}}{\text{Total Skor}} \times 100\%$$

$$= \frac{4}{4} \times 100\% = 100\%$$

Kriteria Nomor 4

$$\text{Presentase} = \frac{\text{Jumlah skor yang diperoleh}}{\text{Total Skor}} \times 100\%$$

$$= \frac{3}{4} \times 100\% = 75\%$$

Kriteria Nomor 5

$$\text{Presentase} = \frac{\text{Jumlah skor yang diperoleh}}{\text{Total Skor}} \times 100\%$$

$$= \frac{4}{4} \times 100\% = 100\%$$

Kriteria Nomor 6

$$\text{Presentase} = \frac{\text{Jumlah skor yang diperoleh}}{\text{Total Skor}} \times 100\%$$

$$= \frac{3}{4} \times 100\% = 75\%$$

Kriteria Nomor 7

$$\text{Presentase} = \frac{\text{Jumlah skor yang diperoleh}}{\text{Total Skor}} \times 100\%$$

$$= \frac{4}{4} \times 100\% = 100\%$$

Kriteria Nomor 8

$$\text{Presentase} = \frac{\text{Jumlah skor yang diperoleh}}{\text{Total Skor}} \times 100\%$$

$$= \frac{4}{4} \times 100\% = 100\%$$

Kriteria Nomor 9

$$\text{Presentase} = \frac{\text{Jumlah skor yang diperoleh}}{\text{Total Skor}} \times 100\%$$

$$= \frac{3}{4} \times 100\% = 75\%$$

Kriteria Nomor 10

$$\begin{aligned} \text{Presentase} &= \frac{\text{Jumlah skor yang diperoleh}}{\text{Total Skor}} \times 100\% \\ &= \frac{3}{4} \times 100\% = 75\% \end{aligned}$$

$$\text{Rata - Rata} = \frac{\text{Jumlah seluruh Presentase}}{\text{Keseluruhan Aspek}} = 87,5\%$$

Angka tersebut berada pada interval **85%** ≤ **RS** ≤ **100** dan berada pada kategori Sangat Positif.



UNIVERSITAS ISLAM NEGERI
ALAUDDIN
M A K A S S A R

HASIL ANALISIS RESPON SISWA

NO	Indikator Penilaian	Skala				Jumlah Skor	Skor Maksimal	Presentase	Ket
		TS	KS	S	SS				
1	Kata atau kalimat dalam modul membuat saya mudah memahami materi barisan dan deret.	0	1	21	5	85	108	78,70%	Positif
2	Sampul, warna, kertas, gambar dan ilustrasi yang disajikan dalam modul pembelajaran menarik saya untuk mempelajari materi persamaan dan pertidaksamaan linear satu variabel.	0	1	10	16	96	108	88,88%	Sangat Positif
3	Setelah mengikuti pembelajaran ini, pemahaman saya mengenai materi ini menjadi meningkat.	1	3	12	11	87	108	80,55%	Positif
4	Modul yang telah saya pelajari sangat praktis dan mudah untuk digunakan.	0	3	16	8	86	108	79,62%	Positif
5	Pembelajaran dengan modul berbasis model pembelajaran <i>Discovery Learning</i> ini membuat saya semangat belajar.	0	4	16	7	84	108	77,77%	Positif
6	Saya senang pembelajaran dengan modul pembelajaran ini karena dapat berdiskusi secara berkelompok.	0	3	14	10	88	108	81,48%	Positif
7	Mempelajari modul ini membuat saya lebih mandiri dalam belajar karena dapat menemukan sendiri konsep dari pelajaran ini.	0	3	17	7	85	108	78,70%	Positif
$\text{Rata - Rata} = \frac{\text{Jumlah seluruh Presentase}}{\text{Keseluruhan Aspek}} =$								80,81%	Positif

$$\begin{aligned} \text{Skor Maksimal} &= \text{Jumlah responden} \times \text{skor tertinggi} \\ &= 27 \text{ orang} \times 4 \\ &= 108 \end{aligned}$$

Perhitungan:

Kriteria Nomor 1		
SS	$= 5 \times 4$	$= 20$
S	$= 21 \times 3$	$= 63$
KS	$= 1 \times 2$	$= 2$
TS	$= 0 \times 1$	$= 0$

Jumlah skor = 20+63+2+0 = 85

$$\begin{aligned} \text{Presentase} &= \frac{\text{Jumlah skor yang diperoleh}}{\text{Total Skor}} \times 100\% \\ &= \frac{85}{108} \times 100\% = 78,70\% \end{aligned}$$

Kriteria Nomor 2		
SS	$= 16 \times 4$	$= 64$
S	$= 10 \times 3$	$= 30$
KS	$= 1 \times 2$	$= 2$
TS	$= 0 \times 1$	$= 0$

Jumlah skor = 64+30+2+0 = 96

$$\begin{aligned} \text{Presentase} &= \frac{\text{Jumlah skor yang diperoleh}}{\text{Total Skor}} \times 100\% \\ &= \frac{96}{108} \times 100\% = 88,88\% \end{aligned}$$

Kriteria Nomor 3		
SS	$= 11 \times 4$	$= 44$
S	$= 12 \times 3$	$= 36$
KS	$= 3 \times 2$	$= 6$
TS	$= 1 \times 1$	$= 1$

Jumlah skor = 87

$$\begin{aligned} \text{Presentase} &= \frac{\text{Jumlah skor yang diperoleh}}{\text{Total Skor}} \times 100\% \\ &= \frac{87}{108} \times 100\% = 80,55\% \end{aligned}$$

Kriteria Nomor 4		
SS	$= 8 \times 4$	$= 32$
S	$= 16 \times 3$	$= 48$
KS	$= 3 \times 2$	$= 6$
TS	$= 0 \times 1$	$= 0$

Jumlah skor = 86

$$\begin{aligned} \text{Presentase} &= \frac{\text{Jumlah skor yang diperoleh}}{\text{Total Skor}} \times 100\% \\ &= \frac{86}{108} \times 100\% = 79,62\% \end{aligned}$$

Kriteria Nomor 5		
SS	$= 7 \times 4$	$= 28$
S	$= 16 \times 3$	$= 48$
KS	$= 4 \times 2$	$= 8$
TS	$= 0 \times 1$	$= 0$

Jumlah skor = 84

$$\begin{aligned} \text{Presentase} &= \frac{\text{Jumlah skor yang diperoleh}}{\text{Total Skor}} \times 100\% \\ &= \frac{84}{108} \times 100\% = 77,77\% \end{aligned}$$

Kriteria Nomor 6		
SS	$= 10 \times 4$	= 40
S	$= 14 \times 3$	= 42
KS	$= 3 \times 2$	= 6
TS	$= 0 \times 1$	= 0

Jumlah skor = 88

$$\text{Presentase} = \frac{\text{Jumlah skor yang diperoleh}}{\text{Total Skor}} \times 100\%$$

$$= \frac{88}{108} \times 100\% = \mathbf{81,48\%}$$

Kriteria Nomor 7		
SS	$= 7 \times 4$	= 28
S	$= 17 \times 3$	= 51
KS	$= 3 \times 2$	= 6
TS	$= 0 \times 1$	= 0


Jumlah skor = 85

$$\text{Presentase} = \frac{\text{Jumlah skor yang diperoleh}}{\text{Total Skor}} \times 100\%$$

$$= \frac{85}{108} \times 100\% = \mathbf{78,70\%}$$

$$\text{Rata - Rata} = \frac{\text{Jumlah seluruh Presentase}}{\text{Keseluruhan Aspek}} = \mathbf{80,81\%}$$

Angka tersebut berada pada interval $70\% \leq \mathbf{RS} < 85\%$ dan berada pada kategori Positif



UNIVERSITAS ISLAM NEGERI
ALAUDDIN
 MAKASSAR

HASIL ANALISIS TES PEMAHAMAN KONSEP

No	NISN	Nama	L/ P	Indikator Pemahaman Konsep/ Nomor Soal						Jml Skor	Skor Maks	Prese ntase	Ketuntasan belajar	
				1	3a	3b	2	3	4					5
1	-	Ahmad Syahrul	L	2	4	3	4	0	0	0	13	28	46	Tdk Tuntas
2	0012020326	Aswar	L	-	-	-	-	-	-	-	-	28	-	-
3	0012743915	Muh. Ali Sigit	L	4	4	0	4	4	4	2	22	28	78	Tuntas
4	0016331341	Muh. Rezki Arriansyah	L	4	4	2	2	3	3	3	21	28	75	Tuntas
5	-	Muh. Wira Tama Syahputra	L	4	4	3	3	4	4	0	22	28	78	Tuntas
6	0012279061	Muhammad Asfar	L	2	4	3	4	1	4	4	22	28	78	Tuntas
7	0008050906	Noval Reski Yanto	L	-	-	-	-	-	-	-	-	28	-	-
8	0006370316	Rendi Djunaedi	L	4	4	4	4	4	4	4	28	28	100	Tuntas
9	0007711160	Reski	L	-	-	-	-	-	-	-	-	28	-	-
10	0004697727	Reza Aji Pahlawan	L	3	4	2	3	3	4	2	21	28	75	Tuntas
11	9993336910	Sugeng Irawan	L	4	0	0	4	4	2	0	14	28	50	Tdk Tuntas
12	0021441436	Waldi Indera Wijaya	L	4	4	2	4	4	4	4	26	28	93	Tuntas
12	0013698095	Yusrifal	L	3	4	4	4	3	4	4	26	28	93	Tuntas
14	0013254913	Amissa'a Bertian Jamila	P	4	4	4	3	4	4	4	27	28	96	Tuntas
15	0012278766	Dian Asfrianti	P	4	4	0	1	4	4	4	21	28	75	Tuntas
16	0013158162	Nabila Yulia Rahayu	P	4	4	4	4	4	2	3	25	28	89	Tuntas
17	0022936951	Nur Indah Sari	P	4	4	2	2	3	3	4	22	28	78	Tuntas
18	-	Nur Muthmainnah	P	4	3	2	3	4	1	4	21	28	75	Tuntas
19	0012939698	Nur Mutmainnah	P	4	4	4	3	4	4	4	27	28	96	Tuntas
20	0015095287	Nur Sindi	P	-	-	-	-	-	-	-	-	28	-	-
21	0019569332	Nurfadiyah	P	4	4	4	3	4	1	4	24	28	86	Tuntas
22	0016152645	Nurul Dzakhirah Dzakhirah Amaliah	P	4	4	4	3	4	3	4	26	28	93	Tuntas

23	0011893864	Nurul Mutmainnah Rahman	P	3	4	4	4	3	4	4	4	4	4	4	26	28	93	Tuntas
24	0000181108	Renni Raichar	P	4	4	3	4	4	1	4	4	4	4	4	24	28	86	Tuntas
25	0008655138	Riqqah Fithriah Khanum	P	4	4	0	1	1	4	4	4	4	4	21	28	75	Tuntas	
26	0012395373	Sabrina Nurul Qalbi	P	4	4	3	4	4	1	4	4	4	4	24	28	86	Tuntas	
27	0011058105	Shoofiyah Andani	P	4	4	4	1	1	4	4	4	4	4	25	28	89	Tuntas	
28	0008411499	St. Rahmahsiyah R.A	P	3	0	0	4	4	3	3	4	4	4	17	28	61	Tdk Tuntas	
29	0021684956	Syasa Diarani Yahma Pattisahusiwa	P	4	4	4	4	4	1	4	4	4	4	25	28	89	Tuntas	
30	0012351147	Syifa Maharani Ridhana	P	4	4	4	4	4	3	0	0	0	0	19	28	68	Tdk Tuntas	
31	0012197206	Umni Khususul Khotimah	P	4	4	4	2	2	4	4	4	3	3	25	28	89	Tuntas	
Jumlah Skor				100	99	73	85	86	86	86	85							
Presentase tiap Indikator Pemahaman Konsep (%)					83,95		78,70	79,63	79,63	78,70								
Presentase Rata-rata seluruh Indikator Pemahaman Konsep							80,12%											

Data tersebut di atas dianalisis dengan cara sebagai berikut:

- 1) Memberi skor tiap indikator pada soal pemahaman konsep siswa.
- 2) Menghitung jumlah skor semua indikator pada masing-masing siswa.
- 3) Menghitung jumlah skor pada setiap indikator untuk semua siswa.
- 4) Menghitung presentase pemahaman konsep masing-masing siswa dengan menggunakan rumus berikut:

a) Menghitung presentase pemahaman konsep tiap siswa dengan rumus:

$$P = \frac{S}{N} \times 100\%$$

Keterangan:

- P : Presentase pemahaman konsep siswa
 s : Jumlah skor tes pemahaman konsep yang diperoleh siswa
 N : jumlah skor maksimal tes pemahaman konsep siswa

b) Menghitung presentase masing-masing indikator pemahaman konsep siswa dengan rumus

$$P_i = \frac{s}{N} \times 100\%$$

Keterangan:

- P_i : Presentase indikator pemahaman konsep ke- i
 s : Jumlah skor indikator pemahaman konsep ke- i
 N : jumlah skor maksimal indikator tes pemahaman konsep ke- i

c) Menghitung rata-rata presentase pemahaman konsep disetiap indikator dengan rumus:

$$R_i = \frac{P_m}{k}$$

Keterangan:

- P_i : Rata-rata presentase pemahaman konsep indikator ke- i
 P_m : Presentase pemahaman konsep indikator ke- i
 k : Berapa kali indikator ke- i diukur

d) Menghitung rata-rata presentase pemahaman konsep dalam satu kelas dengan rumus:

$$R_k = \frac{P_i}{N}$$

Keterangan:

P_i : Rata-rata presentase pemahaman konsep dalam satu kelas

P_m : Jumlah presentase pemahaman konsep tiap indikator

N : Jumlah Indikator pemahaman konsep yang digunakan

Ketuntasan Klasikal:

$$\begin{aligned} PKK &= \frac{\text{Jumlah siswa yang telah tuntas belajar}}{\text{Jumlah seluruh siswa}} \times 100\% \\ &= \frac{23}{27} \times 100\% \\ &= \mathbf{85,18\%} \end{aligned}$$

Hasil yang Diperoleh adalah 85,18%, dengan demikian siswa dapat dikatakan telah tuntas secara klasikal, karena pembelajaran dikatakan tuntas secara klasikal apabila presentase ketuntasan $\geq 85\%$. Kemudian presentase rata-rata pemahaman konsep siswa diperoleh hasil 80,12% dan berada pada kategori tinggi.