

**RANCANG BANGUN APLIKASI ASBABUN NUZUL AL-QUR'AN  
BERBASIS *MOBILE***



**SKRIPSI**

Diajukan untuk memenuhi salah satu syarat guna mencapai gelar  
Sarjana Komputer pada Jurusan Teknik Informatika  
Fakultas Sains dan Teknologi  
UIN Alauddin Makassar

UNIVERSITAS ISLAM NEGERI  
Oleh:  
**DEWI MALYANI TORY**  
**NIM. 60200112013**  
ALAUDDIN  
M A K A S S A R

**FAKULTAS SAINS DAN TEKNOLOGI  
UNIVERSITAS ISLAM NEGERI ALAUDDIN  
MAKASSAR  
2017**

## PERNYATAAN KEASLIAN SKRIPSI

Mahasiswa yang bertanda tangan di bawah ini :

Nama : Dewi Malyani Tory  
NIM : 60200112013  
Tempat/Tgl. Lahir : Pattedong, 16 juli 1994  
Jurusan : Teknik Informatika  
Fakultas/Program : Sains dan Teknologi  
Judul : Rancang Bangun Aplikasi Asbabun Nuzul Al-Qur'an  
berbasis *Mobile*

Menyatakan dengan sebenarnya bahwa skripsi yang saya tulis ini benar merupakan hasil karya saya sendiri. Jika dikemudian hari terbukti bahwa ini merupakan duplikasi, tiruan, plagiat, atau dibuat oleh orang lain, sebagian atau seluruhnya, maka skripsi dan gelar yang diperoleh karenanya batal demi hukum.

UNIVERSITAS ISLAM NEGERI

Makassar, 28 Agustus 2017

Penyusun,



Dewi Malyani Tory

NIM : 60200112013

## PERSETUJUAN PEMBIMBING

Pembimbing penulisan skripsi saudara **Dewi Malyani Tory, NIM: 60200112013**, mahasiswa Jurusan Teknik Informatika pada Fakultas Sains dan Teknologi Universitas Islam Negeri (UIN) Alauddin Makassar, setelah dengan seksama meneliti dan mengoreksi skripsi yang bersangkutan dengan judul, "**RANCANG BANGUN APLIKASI ASBABUN NUZUL AL-QURAN BERBASIS MOBILE**", memandang bahwa skripsi tersebut telah memenuhi syarat-syarat ilmiah dan dapat disetujui untuk diajukan ke sidang Munaqasyah.

Demikian persetujuan ini diberikan untuk proses selanjutnya.

Makassar, ... Agustus, 2017

Pembimbing I

Pembimbing II



Dr. H. Kamaruddin Tone, M.M.  
NIP. 19571231 199203 1 002



Faisal Akib, S.Kom., M.Kom  
NIP. 19761212 200501 1 005

UNIVERSITAS ISLAM NEGERI  
**ALAUDDIN**  
M A K A S S A R

## PENGESAHAN SKRIPSI

Skripsi yang berjudul “Rancang Bangun Aplikasi Asbabun Nuzul Al-Qur’an berbasis *Mobile*” yang disusun oleh Dewi Malyani Tory, NIM 60200112013, mahasiswa Jurusan Teknik Informatika pada Fakultas Sains dan Teknologi UIN Alauddin Makassar, telah diuji dan dipertahankan dalam sidang munaqasyah yang diselenggarakan pada hari Jum’at Tanggal 25 Agustus 2017 M, bertepatan dengan 03 Dzul-Hijjah 1438H, dinyatakan telah dapat diterima sebagai salah satu syarat untuk memperoleh gelar Sarjana dalam Ilmu Teknik Informatika, Jurusan Teknik Informatika.

Makassar, 28 Agustus 2017 M.  
03 Dzul-Hijjah 1438H

### DEWAN PENGUJI:

Ketua	: Dr. Wasilah, S.T.,M.T.	(.....)
Sekretaris	: A. Hutami Endang, S.Kom., M.Kom.	(.....)
Munaqisy I	: Nur Afif, S.T., M.T.	(.....)
Munaqisy II	: Faisal, S.T., M.T.	(.....)
Munaqisy III	: Dr. Sohrah, M.Ag.	(.....)
Pembimbing I	: Dr. H. Kamaruddin Tone, M.M.	(.....)
Pembimbing II	: Faisal Akib, S.Kom., M.Kom.	(.....)

Diketahui oleh:

Dekan Fakultas Sains dan Teknologi  
UIN Alauddin Makassar,



**Prof. Dr. H. Arifuddin, M.Ag.**

NIP. 19691205 199303 1 001

## KATA PENGANTAR

بِسْمِ اللَّهِ الرَّحْمَنِ الرَّحِيمِ

*Assalamu Alaikum Warahmatullahi Wabarakatuh*

Alhamdulillah Rabbil Alamin, puji syukur penulis haturkan kehadiran Allah swt. yang Maha Pemberi Petunjuk, Anugrah dan Nikmat yang diberikan-Nya serta shalawat dan taslim kepada Nabi Muhammad saw. beserta keluarga dan para sahabat, sehingga penulis dapat menyelesaikan skripsi dengan judul “Rancang Bangun Aplikasi Asbabun Nuzul Al-Qur’an berbasis *Mobile*”. Skripsi ini disusun untuk memenuhi salah satu syarat memperoleh gelar Sarjana Universitas Islam Negeri Alauddin Makassar.

Skripsi ini terwujud berkat uluran tangan dari insan-insan yang telah digerakkan hatinya oleh Sang Khaliq untuk memberikan dukungan, bantuan dan bimbingan bagi penulis. Oleh karena itu, penulis menghaturkan terima kasih dan rasa hormat yang tak terhingga dan istimewa kepada kedua orang tuaku, Ayahanda Rakmal Said, S.H dan Ibunda St. Mulyani Tory, atas segala doa dan pengorbanannya selama masa pendidikanku baik moril maupun materil yang diberikan kepada penulis. Selanjutnya ucapan terima kasih dan penghargaan yang sedalam-dalamnya, penulis sampaikan kepada:

1. Bapak Prof. Dr. H. Musafir Pababbari, M.Si. sebagai Rektor Universitas Islam Negeri (UIN) Alauddin Makassar.
2. Bapak Prof. Dr. H. Arifuddin, M. Ag. sebagai Dekan Fakultas Sains dan Teknologi Universitas Islam Negeri (UIN) Alauddin Makassar.

3. Bapak Faisal, S.T., M.T. sebagai Ketua Jurusan Teknik Informatika dan Ibu Mega Orina Fitri, S.T., M.T. sebagai Sekretaris Jurusan Teknik Informatika.
4. Bapak Dr. H. Kamaruddin Tone, M.M sebagai pembimbing I dan Bapak Faisal Akib, S.kom., M.kom sebagai pembimbing II yang telah membimbing dan membantu penulis untuk mengembangkan pemikiran dalam penyusunan skripsi ini hingga selesai.
5. Seluruh dosen, staf dan karyawan Jurusan Teknik Informatika Fakultas Sains dan Teknologi UIN Alauddin Makassar yang telah banyak memberikan sumbangsih baik tenaga maupun pikiran.
6. Teman-teman INTEGE12, Lukman, Rahma Liwanty,S.Kom, Amar Ma'ruf, Adri Saputra,S.Kom, Ahmad Dedy,S.kom, Fuadi Al-husaini,S.Kom yang telah banyak membantu penulis dalam pengerjaan skripsi ini.
7. Teman-teman lain dari INTEGE12, HAMASISWA dan Keluarga CEMARA yang tidak dapat disebut satu persatu, teman seperjuangan yang menguatkan dan menyenangkan.
8. Kakanda Muhammad Muawad Ulul Azmi, S.Kom dan Mudassir, S.Kom yang telah banyak memberikan ide, referensi dan bantuan.
9. Kepada kakak-kakak, adik-adik dan teman-teman di *study club* Exomatik yang telah memberikan banyak ilmunya selama kuliah di kampus.
10. Semua pihak yang tidak dapat disebutkan satu per satu, baik senior maupun junior yang telah dengan tulus ikhlas memberikan doa dan motivasi kepada penulis sehingga dapat menyelesaikan skripsi ini.

## Abstrak

**Nama** : Dewi Malyani Tory  
**NIM** : 60200112013  
**Jurusan** : Teknik Informatika  
**Judul** : Rancang Bangun Aplikasi Asbabun Nuzul Al-Qur'an berbasis *Mobile*  
**Pembimbing I** : Dr. H. Kamaruddin Tone, M.M  
**Pembimbing II** : Faisal Akib, S.Kom., M.kom

---

Al-Qur'an merupakan pedoman hidup bagi ummat Islam yang diwahyukan kepada Nabi Muhammad SAW secara berangsur-angsur. Ayat-ayat Al-Qur'an dapat dikategorikan menjadi dua kelompok menurut sebab turunnya, pertama, ayat turun dengan adanya sebab; kedua, ayat yang turun tanpa sebab atau peristiwa yang melatar belakangnya. Mengetahui asbabun nuzul akan mengantarkan kita pada pengetahuan tentang makna-makna dan maksud-maksud ayat Al-Qur'an serta mengetahui kejadian yang menyertai turunnya ayat

Tujuan dari penelitian ini adalah untuk memudahkan kaum muslimin mengkaji Al-Qur'an dengan merancang dan membangun sebuah Aplikasi Asbabun Nuzul sebagai media informasi dan media kajian ilmu keislaman tentang sebab turunnya ayat Al-Qur'an. Dalam melakukan penelitian ini, jenis penelitian yang digunakan adalah metode penelitian kualitatif. Karena penelitian ini menyangkut tentang riset yang bersifat deskriptif dan cenderung menggunakan analisis. Hasil dari penelitian ini berupa aplikasi yang dapat menampilkan surah, ayat beserta sebab turunnya yang dijalankan pada system operasi Android.

Berdasarkan pernyataan diatas, betapa mempelajari Asbabun Nuzul merupakan suatu hal yang urgen dalam konteks penafsiran Al-Qur'an. Untuk itu, dibuatlah sebuah aplikasi berbasis *Mobile* yang dapat memudahkan umat muslim untuk mencari dan mengkaji ayat-ayat Al-Qur'an sesuai Asbabun Nuzulnya.

**Kata kunci** : Al-Qur'an, Asbabun Nuzul, *Mobile*, Android



## DAFTAR ISI

HALAMAN JUDUL.....	i
LEMBAR PERSETUJUAN.....	ii
LEMBAR PERNYATAAN.....	iii
LEMBAR PENGESAHAN.....	iv
KATA PENGANTAR.....	v
ABSTRAK.....	vii
DAFTAR ISI.....	viii
DAFTAR GAMBAR.....	ix
DAFTAR TABEL.....	x
<b>BAB I PENDAHULUAN.....</b>	<b>1</b>
A. Latar Belakang Masalah.....	1
B. Rumusan Masalah.....	4
C. Fokus Penelitian dan Deskripsi Fokus.....	5
D. Kajian pustaka / Penelitian Terdahulu.....	6
E. Tujuan dan Manfaat Penelitian.....	8
<b>BAB II TINJAUAN TEORITIS.....</b>	<b>9</b>
A. Al-Qur'an.....	9
B. Asbabun Nuzul.....	10
C. Android.....	13
D. Daftar Simbol.....	15
<b>BAB III METODOLOGI PENELITIAN.....</b>	<b>23</b>
A. Jenis dan Lokasi Penelitian.....	23
B. Metode Pengumpulan Data.....	23
1. Studi Literatur.....	23
2. Wawancara.....	23
C. Instrumen Penelitian.....	24
D. Teknik Pengolahan dan Analisis Data.....	24
1. Pengolahan Data.....	24
2. Analisis Data.....	25
E. Metode Perancangan Aplikasi.....	25
1. <i>Requirement System</i> .....	26
2. <i>Analysis</i> .....	26
3. <i>Design</i> .....	26
4. <i>Coding</i> .....	27



5. Implementasi .....	27
6. Evaluasi .....	27
F. Teknik Pengujian Sistem.....	27
<b>BAB IV ANALISIS DAN PERANCANGAN SISTEM .....</b>	<b>30</b>
A. Analisis Sistem yang sedang berjalan .....	30
B. Analisis Sistem yang diusulkan.....	30
1. Analisis Masalah .....	31
2. Analisa Kebutuhan .....	31
3. Analisis kelemahan.....	32
C. Perancangan Sistem.....	33
1. <i>Use Case Diagram</i> .....	33
2. <i>Class Diagram</i> .....	34
3. <i>Sequence Diagram</i> .....	35
4. <i>Activity Diagram</i> .....	35
5. <i>Entity Relationship Diagram (ERD)</i> .....	36
6. Perancangan Tabel .....	37
7. <i>Flowchart</i> .....	38
8. Perancangan <i>Interface</i> .....	40
<b>BAB V IMPLEMENTASI DAN PENGUJIAN SISTEM.....</b>	<b>47</b>
A. Implementasi Sistem .....	47
1. <i>Interface</i> .....	47
B. Hasil Pengujian.....	54
1. Prosedur Pengujian.....	55
2. Hasil Pengujian Sistem.....	55
<b>BAB VI PENUTUP .....</b>	<b>59</b>
A. Kesimpulan.....	59
B. Saran .....	59
<b>DAFTAR PUSTAKA .....</b>	<b>60</b>
<b>BIOGRAFI .....</b>	<b>63</b>

## DAFTAR GAMBAR

### Gambar

Gambar IV. 1 <i>Use Case Diagram</i> .....	33
Gambar IV. 2 <i>Class Diagram</i> .....	34
Gambar IV. 3 <i>Sequence Diagram</i> .....	35
Gambar IV. 4 <i>Activity Diagram</i> .....	36
Gambar IV. 5 <i>Entity Relationship Diagram</i> .....	37
Gambar IV. 6 <i>Flowchart</i> .....	39
Gambar IV. 7 <i>Side Menu</i> .....	40
Gambar IV. 8 List Surah .....	41
Gambar IV. 9 List Ayat.....	42
Gambar IV. 10 Cari Ayat.....	43
Gambar IV. 11 Tentang.....	44
Gambar IV. 12 Hasil Pencarian .....	45
Gambar IV. 13 Sumber .....	46
Gambar V. 1 <i>Splash Screen</i> .....	47
Gambar V. 2 <i>Side Menu</i> .....	48
Gambar V. 3 List Surah .....	49
Gambar V. 4 List Ayat.....	50
Gambar V. 5 Asbabun Nuzul.....	51
Gambar V. 6 Pencarian.....	52
Gambar V. 7 Sumber.....	53
Gambar V. 8 Tentang.....	54

## DAFTAR TABEL

### Tabel

Tabel II. 1 Daftar Simbol <i>Flowmap Diagram</i> .....	16
Tabel II. 2 Daftar Simbol <i>Use Case Diagram</i> .....	17
Tabel II. 3 Daftar Simbol <i>Class Diagram</i> .....	18
Tabel II. 4 Daftar Simbol <i>Sequence Diagram</i> .....	19
Tabel II. 5 Daftar Simbol <i>Activity Diagram</i> .....	20
Tabel II. 6 Daftar Simbol <i>Entity Relationship Diagram</i> .....	21
Tabel II. 7 Daftar Simbol <i>Flowchart</i> .....	22
Tabel IV. 1 Tabel Surah .....	37
Tabel IV. 2 Tabel Ayat.....	38
Tabel IV. 3 Tabel Asbabun Nuzul .....	38
Tabel V. 1 Pengujian Menu Surah .....	55
Tabel V. 2 Pengujian Pencarian .....	56
Tabel V. 3 Pengujian List Surah .....	56
Tabel V. 4 Pengujian List Ayat.....	57
Tabel V. 5 Pengujian Sumber .....	57
Tabel V. 6 Pengujian Tentang.....	58

# BAB I

## PENDAHULUAN

### *A. Latar Belakang Masalah*

Kitab suci kaum Muslimin, Al-Qur'an yang berisi kumpulan wahyu ilahi merupakan pedoman hidup bagi seluruh umat manusia yang diwahyukan secara berangsur-angsur selama kurang lebih 23 tahun kepada Nabi Muhammad SAW. Diturunkannya Al-Qur'an secara berangsur-angsur sudah barang tentu menunjukkan tingkat kearifan Tuhan, sekaligus membuktikan bahwa pewahyuan total pada suatu waktu adalah mustahil, karena bertentangan dengan *fitrah* manusia sebagai makhluk *daif* (lemah). Sebagaimana yang disebutkan dalam surah Al Isra' ayat 106 :

وَقُرْآنًا فَرَقْنَاهُ لِتَقْرَأَهُ عَلَى النَّاسِ عَلَى مُكُتِّ وَنَزَّلْنَاهُ تَنْزِيلًا

Terjemahnya :

*“Dan Al Quran itu telah Kami turunkan dengan berangsur-angsur agar kamu membacakannya perlahan-lahan kepada manusia dan Kami menurunkannya bagian demi bagian”.*

Hikmah terbesar Al-Qur'an diturunkan dari waktu ke waktu, tema per tema, adalah di samping mempertimbangkan kemampuan manusia yang terbatas dalam mencerna kandungan ayat-Nya, juga dimaksudkan agar selaras dan sejalan dengan kebutuhan objektif yang dibutuhkan manusia (shihab, 2005).

Pada masa Rasulullah, banyak peristiwa terjadi yang belum diketahui hukumnya menurut Islam. Beberapa sahabat juga sering bertanya kepada Rasulullah tentang sesuatu yang belum mereka pahami. Kemudian mereka bertanya kepada Rasulullah untuk mengetahui hukum Islam mengenai hal itu. Maka Al-Qur'an turun untuk menjelaskan atau menunjukkan hukum atas peristiwa atau pertanyaan yang muncul tersebut. Jawaban dari Al-Qur'an merupakan pedoman hidup bagi umat manusia. Itulah yang kemudian disebut dengan Asbabun Nuzul, yaitu sebab-sebab turunya ayat-ayat Al-Qur'an. Untuk lebih mengetahui atau memahami maksud Al-Qur'an secara utuh maka lebih utama jika mengetahui tentang asbabun nuzulnya (Hidayah, 2015).

Ayat-ayat yang Al-Qur'an yang Allah turunkan juga memerlukan sebab-sebab turunnya. Orang yang hendak memahami kesusastraan Arab harus mengetahui sebab-sebab yang mendorong seorang penyair untuk mengubah syairnya dan suasana ketika syair-syair diucapkan. Mengetahui suasana dan keadaan itu, menolong kita untuk memahami dan merasakan saripati dari syair-syair itu. Demikian halnya dengan ayat-ayat dan surat-surat yang menghendaki sebab turunnya. Dia merupakan pembantu kita yang sangat baik dalam menempatkan takwil yang lebih tepat dan tafsir yang lebih sesuai bagi ayat-ayat itu (shiddieqy, 2012)

Menurut seorang ulama besar Ibnu Taimiyah mengatakan: Mengetahui asbabun nuzul sangat membantu untuk memahami ayat. Sesungguhnya dengan mengetahui sebab akan mendapatkan ilmu Musabbab (Suyuthy, 1976).

Dalam Ulumul Qur'an, ilmu asbabun nuzul merupakan ilmu yang sangat penting dalam menunjukkan hubungan dialektika antara teks dan realita. Membantu dalam memahami ayat-ayat Al-Qur'an dan mengatasi ketidakpastian dalam menangkap pesan dari ayat-ayat tersebut.

Pengembangan studi keislaman yang berkaitan dengan Al-Qur'an dapat ditempuh diantaranya dengan pendekatan Sosio-historis. Pendekatan ini memungkinkan penemuan nilai-nilai dan makna substansial dalam Al-Qur'an yang terangkum dalam asbabun nuzul, yakni sesuatu yang disebabkan olehnya diturunkan suatu ayat atau beberapa ayat yang mengandung peristiwa, atau menerangkan hukumnya pada saat terjadinya peristiwa itu. Karena kita bisa salah menangkap pesan-pesan Al-Qur'an secara utuh, jika hanya memahami dari bahasanya saja secara tekstual tanpa memahami konteks Sosio-historisnya (Hidayah, 2015).

Asbabun nuzul diketahui melalui riwayat yang disandarkan kepada Nabi tetapi tidak semua riwayat yang disandarkan kepadanya dapat dipegang. Riwayat yang dapat dipegang adalah riwayat yang memenuhi syarat-syarat tertentu seperti memperhatikan perawi, sanad dan matannya sebagaimana ditetapkan oleh para ahli hadist.

Sebagai orang yang beriman, kita wajib mempelajari tentang Al-Qur'an sebagai pedoman hidup kita. Salah satunya dengan mempelajari asbabun nuzul. Hikmah mempelajari asbabun nuzul adalah selain dapat menambah iman, juga dapat menambah ilmu keislaman kaum muslimin. Akan tetapi, mempelajari asbabun nuzul ini membutuhkan waktu yang banyak. Di zaman yang serba cepat

dan canggih seperti sekarang ini, kita membutuhkan akses informasi serta ilmu pengetahuan yang cepat. Dibutuhkan suatu media informasi yang bisa membantu kita selaku umat muslimin agar mudah dalam mengetahui dan mempelajari asbabun nuzul.

Seiring dengan tingkat mobilitas yang tinggi, kemajuan pengetahuan dan teknologi yang begitu pesat telah munculkan berbagai perangkat *mobile device*, salah satunya *smartphone* yang sangat banyak di minati kalangan masyarakat dengan fitur yang multifungsi. Penduduk Indonesia yang mayoritas muslim dimana kitab sucinya Al-Qur'an sebagai pedoman hidup, dalam pemanfaatan teknologi *mobile* maka seharusnya umat islam memiliki aplikasi Al-Qur'an dan pendukungnya di dalam perangkat *mobile* atau *smartphonenya* seperti Al-Qur'an digital (famansyahdin, 2010).

Berdasarkan uraian di atas maka pada tugas akhir ini, akan dibuat aplikasi yang dirancang untuk kaum muslimin untuk mengetahui dan mempelajari asbabun nuzul Al-Qur'an. Diaplikasikan dalam bentuk *mobile*, sehingga aplikasi asbabun nuzul Al-Qur'an mudah digunakan dan dipahami. Diharapkan dengan aplikasi ini bisa memberikan kemudahan dan meningkatkan pengetahuan kaum muslimin tentang asbabul nuzul Al-Qur'an sehingga juga dapat meningkatkan keimanan kita.



### ***B. Rumusan Masalah***

Berdasarkan latar belakang masalah di atas, maka pokok permasalahan yang dihadapi adalah “Bagaimana merancang sebuah aplikasi Asbabun Nuzul Al-Qur’an Berbasis *Mobile*? ”.

### ***C. Fokus Penelitian dan Deskripsi Fokus***

Dalam penyusunan tugas akhir ini perlu adanya pengertian pada pembahasan yang terfokus sehingga permasalahan tidak melebar. Adapun fokus penelitiannya sebagai berikut:

1. Target pengguna aplikasi adalah semua kaum muslimin pengguna smartphone android
2. Aplikasi dirancang dan dibangun berbasis mobile pada platform android
3. Aplikasi ini membahas sebab-sebab turunnya ayat-ayat Al-Qur’an
4. Aplikasi ini mengambil rujukan dari kitab Asbabun Nuzul karya Imam Jalaluddin As-Suyuthi.

Sedangkan untuk mempermudah pemahaman dan memberikan gambaran serta menyamakan persepsi antara penulis dan pembaca, maka dikemukakan penjelasan yang sesuai dengan deskripsi fokus dalam penelitian ini. Adapun deskripsi fokus dalam penelitian ini adalah sebagai berikut :

1. Aplikasi adalah penerapan dari rancang sistem untuk mengolah data yang menggunakan aturan atau ketentuan bahasa pemrograman tertentu. Aplikasi adalah suatu program komputer yang dibuat untuk mengerjakan dan melaksanakan tugas khusus dari pengguna. (Kamus Besar Bahasa Indonesia 1998 : 52).

2. Aplikasi ini bisa dijalankan pada sistem operasi android minimal versi Jelly Bean.
3. Sebab-sebab turunnya Al-Qur'an yaitu asbabun nuzulyakni sesuatu yang disebabkan olehnya diturunkan suatu ayat atau beberapa ayat yang mengandung peristiwa, atau menerangkan hukumnya pada saat terjadinya peristiwa itu.
4. Kitab asbabun nuzul yang di gunakan sebagai rujukan adalah kitab karangan seorang ulama besar, yakni Imam Jalaluddin As-Suyuthi, dalam kitabnya, beliau memaparkan tentang riwayat-riwayat sebab turunya ayat(Asbab An-Nuzul) berdasarkan hadist-hadist shahih, karena dengan asbabun nuzul ini dapat membantu seorang mufassir atau mereka yang berkecimpung dalam Al-Qur'an untuk dapat mempermudah dalam berbagai hal yang berhubungan dengan Al-Qur'an serta mengetahui hikmah yang terkandung dalam hukun yang disyariatkan oleh agama.

#### ***D. Kajian Pustaka / Penelitian Terdahulu***

Kajian pustaka ini digunakan sebagai pembanding antara penelitian yang sudah dilakukan dan yang akan dilakukan peneliti. Penelitian tersebut diantaranya sebagai berikut:

*Famansyahdin*, (2010) pada penelitian yang berjudul "Aplikasi Indeks Al-Qur'an menggunakan J2ME (Java 2 Micro Edition) Pada Perangkat Mobile". Penelitian ini untuk memudahkan pencarian kata yang berkaitan tema tertentu yang ada dalam Al-Qur'an sebagai dalil atau mencari solusi penyelesaian masalah dalam Al-Qur'an dengan mudah dengan perangkat *mobile*.

Pada penelitian tersebut memiliki kesamaan pada penelitian ini dimana sama-sama meneliti tentang Al-Qur'an sebagai sumber referensi, dan juga *mobile device* sebagai media.

*Somat*, (2008) pada penelitian yang berjudul "Asbab Al-Nuzul dalam Tafsir Al-Misbah (Studi terhadap Surat Al-Maidah)". Penelitian ini untuk mengetahui secara komperhensif bagaimana pandangan Quraish Shihab tentang Asbab Al-Nuzul dalam proses interpretasi terhadap ayat ayat Al-Qur'an khususnya surat Al-Maidah.

Pada penelitian tersebut memiliki kesamaan pada penelitian ini dimana sama-sama meneliti tentang asbabun nuzul sebagai sumber referensi untuk kaum muslimin mengetahui sebab-sebab turunnya Al-Qur'an. Perbedaan antara penelitian terdahulu dengan penelitian ini dimana penelitian terdahulu menggunakan Tafsir Al-Misbah sebagai rujukan penelitian dari Asbab Al-Nuzul sedangkan pada penelitian ini menggunakan kitab asbabun nuzul karya Imam Jalaluddin As-Suyuthi.

*Tajudin*, (2015) dengan judul penelitian "*Asbab An-Nuzul Menurut Nasr Hamid Abu Zayd*". Penelitian ini bertujuan untuk mendapatkan gambaran secara komperehsif tentang konsep Asbab An-Nuzul Nasr Hamid Abu Zayd dalam memahami teks Al-Qur'an.

Pada penelitian tersebut menggunakan pemikiran Nasr Hamid Abu Zayd sebagai objek kajiannya. Atas dasar inilah yang menjadi perbandingan pada penelitian ini dimana, persamaanya yakni terletak sama-sama meneliti tentang sebab-sebab turunnya Al-Qur'an yaitu dikenal dengan asbabun nuzul.

Salah satu pembeda antara penelitian terdahulu dengan penelitian ini terletak pada rujukan yaitu kitab asbabun nuzul Imam As-Suyuthi sedangkan penelitian terdahulu menggunakan pemikiran Nasr Hamid Abu Zayd.

### ***E. Tujuan dan Manfaat Penelitian***

#### ***a. Tujuan penelitian***

Tujuan dari penelitian ini adalah memudahkan kaum muslimin mengkaji Al-Qur'an dengan merancang dan membangun sebuah aplikasi Asbabun Nuzul sebagai media informasi dan media kajian ilmu keislaman tentang sebab-sebab turunnya ayat Al-quran. Aplikasi ini berbasis mobile pada flatform Android sehingga mudah dan ramah untuk pengguna terutama kaum muslimin yang ingin mempelajari dan memahami asbabul nuzul Al-Qur'an.

#### ***b. Manfaat Penelitian***

Penelitian ini diharapkan mampu memberikan suatu referensi yang berguna bagi dunia islam dan dunia akademis khususnya penelitian yang akan datang dalam hal asbabul nuzul serta perkembangan teknologi aplikasi terbaru.

## BAB II

### TINJAUAN TEOROTIS

#### *A. Al-Qur'an*

Apa itu Al-Qur'an? Dari segi bahasa, Al-Quran berarti "yang dibaca" atau "bacaan". Sedangkan, menurut istilah pengertian Al-Qur'an adalah kitab suci umat Islam yang berisi firman-firman Allah SWT, yang diwahyukan dalam bahasa Arab kepada Nabi Muhammaddan membacanya bernilai ibadah. Al-Qur'an berfungsi sebagai petunjuk/pedoman bagi umat manusia dalam mencapai kebahagiaan hidup di dunia dan akhirat. Sebagai pedoman hidup, isi/kandungan Al-Qur'an terbagi menjadi tiga pembahasan pokok yaitu akidah, ibadah, dan prinsip-prinsip syariat.

Al-Qur'an mempunyai kedudukan sebagai sumber utama hukum Islam. Hukum Islam adalah hukum ke-Tuhanan, Allah telah mensyari'atkan kepada para hamba-Nya. Al-Qur'an merupakan dalil pokok dan merupakan jalan untuk mengetahui hukum-hukum ini. Al-Qur'an adalah firman Allah yang merupakan jalan pertama untuk mengetahui hukum-hukum-Nya. Alasan yang menunjukkan bahwa Al-Qur'an adalah petunjuk bagi manusia dan hukum-hukum yang ada didalamnya merupakan undang-undang yang wajib ditaati. Sebab kebenaran dari Al-Qur'an tidak diragukan.

Setiap muslim tentu menyadari bahwa Al-Qur'an adalah kitab suci yang merupakan pedoman hidup dan dasar setiap langkah hidup. Al-Qur'an bukan hanya

sekedar mengatur hubungan antara manusia dengan Allah SWT, tetapi juga mengatur hubungan manusia dengan manusia serta dengan lingkungannya. Itulah sebabnya, Al-Qur'an menjadi sumber hukum yang pertama dan utama bagi umat Islam. Seseorang dikatakan berpegang teguh pada Al-Qur'an apabila selalu mengamalkan apa yang diajarkan dalam Al-Qur'an. Dengan Al-Qur'an, manusia diharapkan dapat memiliki akhlak yang terpuji (Ahli, 2014).

### **B. Asbabun Nuzul**

Asbabun nuzul merupakan bentuk idhafah dari kata “asbab” dan “nuzul”.

Secara etimologi asbabun nuzul adalah sebab-sebab yang melatarbelakangi terjadinya sesuatu. Meskipun segala fenomena yang melatarbelakangi terjadinya sesuatu biasa disebut asbabun nuzul, namun dalam pemakaiannya, ungkapan asbabun nuzul khusus dipergunakan untuk menyatakan sebab-sebab yang melatarbelakangi turunnya Al-Qur'an, seperti halnya asbab al-wurud yang secara khusus bagi sebab-sebab terjadinya hadist (Anwar, 2000).

Sedangkan menurut istilah, Shubhi Al-Shalih memberikan defenisi Asbab Al-Nuzul sebagai berikut: "Sesuatu yang dengan sebabnya turun ayat atau ayat yang mengandung sebab itu, atau memberikan jawaban sebab itu, atau menerangkan hukumnya pada masa terjadinya sebab tersebut" (Shalih, 1993).

Defenisi ini memberikan pengertian bahwa sebahturunnya suatu ayat adakalanya terbentuk peristiwa dan adakalanya terbentuk pertanyaan. Suatu ayat atau beberapa ayat untuk menerangkan hal yang berhubungan dengan peristiwa tertentu atau memberikan jawaban tertentu terhadap pertanyaan tertentu.

Secara garis besar Asbab Al-Nuzul dapat dibagi menjadi 2 macam yakni dalam bentuk peristiwa dan dalam bentuk pertanyaan. Adapun dalam bentuk peristiwa dapat dibagi lagi menjadi 3 (tiga) sebagai berikut

1. Peristiwa berupa pertengkaran, seperti perselisihan yang berkecamuk antara segolongan dari suku Aus dan segolongan dari suku Khasraj. Peristiwa itu timbul dari intik-intik yang ditiupkan orang-orang yahudi sehingga mereka bertetiak-teriak : "senjata-senjata". Peristiwa tersebut menyebabkan turunnya beberapa ayat surah Ali-imran melalui dari firman Allah :

يَا أَيُّهَا الَّذِينَ آمَنُوا إِن تَطِيعُوا فَرِيقًا مِنَ الَّذِينَ أُوتُوا الْكِتَابَ يَرُدُّوكُمْ بَعْدَ  
إِيمَانِكُمْ كَافِرِينَ

Terjemahnya:

“Hai orang-orang yang beriman, jika kamu mengikuti sebahagian dari orang-orang yang diberi Al-Kitab, niscaya mereka akan mengembalikn kamu menjadi orang kafir sesudah kamu beriman”. (QS.Ali-'Imran ayat 100)

2. Peristiwa berupa kesalahan yang serius, seperti peristiwa seorang yang mengimami sholat sedang dalam keadaan mabuk sehingga tersalah membaca surah Al-kafirun, dari peristiwa tersebut maka menyebabkan turunnya ayat :

يَا أَيُّهَا الَّذِينَ آمَنُوا لَا تَقْرَبُوا الصَّلَاةَ وَأَنْتُمْ سُكَارَىٰ حَتَّىٰ تَعْلَمُوا مَا  
تَقُولُونَ



Terjemahnya :

"Hai orang-orang yang beriman, janganlah kamu menghampiri sholat sedang kamu dalam keadaan mabuk sehingga kamu mengerti apa yang kamu ucapkan".(QS.An-nisaa ayat 43).

3. Peristiwa itu berupa cita-cita dan keinginan, seperti persesuaian-persesuaian ketentuan Umar Bin Khattab dengan ketentuan ayat Al-Qur'an. Dalam sejarah ada beberapa harapan Umar yang dikemukakan kepada Nabi Muhammad SWA. Kemudian turun ayat yang dikandungnya sesuai dengan harapan-harapan Umar tersebut. Sebagian ulama telah menulisnya secara khusus. Sebagai contoh Imam Al-Bukhari dan lainnya meriwayatkan dari Anas ra. bahwa Umar berkata : "Aku sepakat dengan Tuhanku dalam tiga hal : Aku katakan kepada Rasul, bagaimana sekiranya kalau kita jadikan makam Ibrahim sebagai tempat sholat". Maka turunlah ayat surah Al-Baqarah ayat 125

وَاتَّخِذُوا مِنْ مَّقَامِ إِبْرَاهِيمَ مُصَلًّى

Terjemahnya :

"Dan jadikanlah maqam Ibrahim sebagai tempat sholat"(Q.S Al-Baqarah ayat 125)

Adapun Asbab Al-Nuzul dalam bentuk pertanyaan dapat juga dibagi menjadi tiga macam, sebagai berikut :

1. Pertanyaan yang berhubungan dengan sesuatu yang telah lalu, seperti pertanyaan tentang Zulkarnain, maka turunlah surah Al-Kahfi ayat 28

وَيَسْأَلُونَكَ عَنِ ذِي الْقُرْنَيْنِ قُلْ سَأَتْلُو عَلَيْكُمْ مِنْهُ ذِكْرًا

Terjemahnya :

"Mereka akan bertanya kepadamu Muhammad tentang Zulkarnain, Katakanlah : "Aku akan bacakan cerita tentangnya".

2. Pertanyaan yang berhubungan dengan sesuatu yang sedang berlangsung pada waktu itu, seperti surah Al-Isra' ayat 85

وَيَسْأَلُونَكَ عَنِ الرُّوحِ قُلِ الرُّوحُ مِنْ أَمْرِ رَبِّي وَمَا أُوتِيتُمْ مِنَ الْعِلْمِ إِلَّا قَلِيلًا

Terjemahnya :

"Dan mereka bertanya kepadamu tentang ruh, Katakanlah "Roh itu termasuk urusan Tuhanku, dan tidaklah kamu diberikan pengetahuan melainkan sedikit".

3. Pertanyaan yang berhubungan dengan masa yang akan datang, seperti ayat 42 dari surah An-Nazi'at

يَسْأَلُونَكَ عَنِ السَّاعَةِ أَيَّانَ مُرْسَاهَا

Terjemahnya :

"Mereka bertanya tentang hari kiamat, bila terjadinya".

### ***C. Android***

Pengertian Android adalah sistem operasi berbasis Linux yang dipergunakan sebagai pengelola sumber daya perangkat keras, baik untuk ponsel, smartphone dan juga PC tablet. Penemu Android adalah Andy Rubin yang lahir pada tanggal 22 Juni 1946 di New Bedford, Amerika Serikat. Andy Rubin bersama-sama dengan Rich Miner, Nick Sears, dan Chris White mendirikan Android.inc dan pada Juli 2005 dibeli oleh Google (Don, 2012).

Secara umum Android adalah platform yang terbuka (Open Source) bagi para pengembang untuk menciptakan aplikasi mereka sendiri untuk digunakan oleh berbagai piranti bergerak. Telepon pertama yang memakai sistem operasi Android adalah HTC Dream, yang dirilis pada 22 Oktober 2008. Pada penghujung tahun 2009 diperkirakan di dunia ini paling sedikit terdapat 18 jenis telepon seluler yang menggunakan Android. Semenjak kehadirannya pada 9 Maret 2009, Android telah hadir dengan versi 1.1, yaitu sistem operasi yang sudah dilengkapi dengan pembaruan estetis pada aplikasinya, seperti jam alarm, voice search, pengiriman pesan dengan Gmail, dan pemberitahuan email. Hingga tahun 2014, Android telah berkembang dengan pesat. Dalam kurun 7 tahun Android telah diproduksi dalam versi, dan versi terakhir yang diproduksi disebut sebagai Android versi 7.0 atau Android Nougat (Gunawan, 2016)

Perkembangan Android dari tahun 2009 – 2016

- a. Android versi 1.1
- b. Android versi 1.5 (Cupcake)








- c. Android versi 1.6 (Donut)
- d. Android versi 2.0/2.1 (Eclair)
- e. Android versi 2.2 (Froyo: Frozen Yoghurt)
- f. Android versi 2.3 (Gingerbread)
- g. Android versi 3.0/3.1 (Honeycomb)
- h. Android versi 4.0 (ICS :Ice Cream Sandwich)
- i. Android versi 4.1/4.3 (Jelly Bean)
- j. Android versi 4.4 (Kitkat)
- k. Android versi 5.0 (Lollipop)
- l. Android versi 6.0 (Marshmallow)
- m. Android versi 7.0 (Nougat)

#### ***D. Daftar Simbol***

1. Daftar Simbol Flowmap Diagram

*Flowmap* atau bagan alir adalah bagan yang menunjukkan aliran di dalam program. *Flowmap* ini berfungsi untuk memodelkan masukan, keluaran, proses maupun transaksi dengan menggunakan simbol-simbol tertentu.

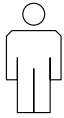



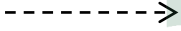

Tabel II. 1. Daftar Simbol *Flowmap Diagram* (Jogiyanto, 2001)

Simbol	Nama	Keterangan
	Terminator Awal / Akhir Program	Simbol untuk memulai dan mengakhiri suatu program
	Dokumen	Menunjukkan dokumen berupa dokumen input dan output pada proses manual dan proses berbasis komputer
	Proses Manual	Menunjukkan kegiatan proses yang dilakukan secara manual
	Proses Komputer	Menunjukkan kegiatan proses yang dilakukan secara komputerisasi
	Arah Aliran Data	Menunjukkan arah aliran dokumen antar bagian yang terkait pada suatu system
	Penyimpanan Manual	Menunjukkan media penyimpanan data / informasi secara manual
	Data	Simbol input/output digunakan untuk mewakili data input/output

## 2. Daftar Simbol Use Case Diagram

*Use case diagram* merupakan gambaran skenario dari interaksi antara pengguna dengan sistem. *Use case diagram* menggambarkan hubungan antara aktor dan kegiatan yang dapat dilakukannya terhadap aplikasi.

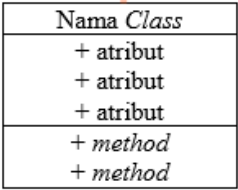




Tabel II. 2. Daftar Simbol *Use Case Diagram*(Jogiyanto, 2001)

Simbol	Nama	Keterangan
	<i>Actor</i>	Menspesifikasikan himpunan peran yang pengguna mainkan ketika berinteraksi dengan <i>use case</i>
	<i>Use Case</i>	Deskripsi dari urutan aksi-aksi yang ditampilkan sistem yang menghasilkan suatu hasil terukur bagi suatu actor
	<i>System</i>	Menspesifikasikan paket yang menampilkan sistem secara terbatas
	<i>Unidirectional Association</i>	Menggambarkan relasi antara actor dengan use case dan proses berbasis komputer
	<i>Dependencies or Instantiates</i>	Menggambarkan kebergantungan ( <i>dependencies</i> ) antar item dalam diagram
	<i>Generalization</i>	Menggambarkan relasi lanjut antar use case atau menggambarkan struktur pewarisan antar actor

### 3. Daftar Simbol *Class Diagram*

*Class Diagram* merupakan diagram yang menggambarkan struktur sistem dari segi pendefinisian kelas-kelas yang akan dibuat untuk membangun sistem.

Tabel II. 3. Daftar Simbol *Class Diagram* (Jogiyanto, 2001)

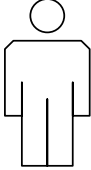
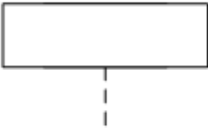


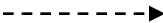
Simbol	Nama	Keterangan
	<i>Class</i>	Blok - blok pembangun pada pemrograman berorientasi obyek. Terdiri atas 3 bagian. Bagian atas adalah bagian nama dari class. Bagian tengah mendefinisikan property/atribut class. Bagian akhir mendefinisikan method-method dari sebuah class.
	<i>Association</i>	Menggambarkan relasi asosiasi
	<i>Composition</i>	Menggambarkan relasi komposisi
	<i>Dependencies</i>	Menggambarkan relasi dependensi
	<i>Aggregation</i>	Menggambarkan relasi agregat

#### 4. Daftar Simbol *Sequence Diagram*

*Sequence diagram* menggambarkan interaksi antar objek di dalam dan di sekitar sistem berupa *message* terhadap waktu.



Tabel II. 4. Daftar Simbol *Sequence Diagram* (Jogiyanto, 2001)

Simbol	Nama	Keterangan
	<i>Actor</i>	Orang atau divisi yang terlibat dalam suatu sistem
	<i>Object Lifeline</i>	Menyatakan kehidupan suatu objek dalam basis waktu
	<i>Activation</i>	Menyatakan objek dalam keadaan aktif dan berinteraksi
	<i>Message</i>	Menyatakan arah tujuan antara <i>object lifeline</i>
	<i>Message (Return)</i>	Menyatakan arah kembali antara <i>object lifeline</i>

#### 5. Daftar Simbol *Activity Diagram*

*Activity Diagram* adalah representasi grafis dari seluruh tahapan alur kerja yang mengandung aktivitas, pilihan tindakan, perulangan dan hasil dari aktivitas tersebut. Diagram ini dapat digunakan untuk menjelaskan proses bisnis dan alur kerja operasional secara langkah demi langkah dari komponen suatu sistem.


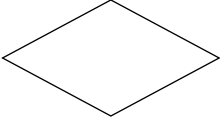
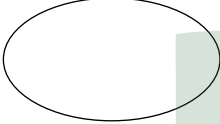

Tabel II. 5. Daftar Simbol *Activity Diagram* (Jogiyanto, 2001)

Simbol	Nama	Keterangan
	<i>Action</i>	State dari sistem yang mencerminkan eksekusi dari suatu aksi
	<i>Start State</i>	Bagaimana objek dibentuk atau diawali
	<i>End State</i>	Bagaimana objek dibentuk atau diakhiri
	<i>State Transition</i>	<i>State Transition</i> menunjukkan kegiatan apa berikutnya setelah suatu kegiatan
	<i>Fork</i>	Percabangan yang menunjukkan aliran pada <i>activity diagram</i>
	<i>Join</i>	Percabangan yang menjadi arah aliran pada <i>activity diagram</i>
	<i>Decision</i>	Pilihan untuk mengambil keputusan

6. Daftar Simbol *Entity Relational Diagram*

*Entity relational diagram* merupakan suatu model untuk menjelaskan hubungan antar data dalam basis data berdasarkan objek-objek dasar data yang mempunyai hubungan antar relasi.







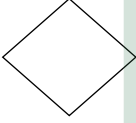


Tabel II. 6. Daftar Simbol *Entity Relational Diagram* (Jogiyanto, 2001)

Simbol	Nama	Keterangan
	Entitas	Entitas adalah suatu objek yang dapat diidentifikasi dalam lingkungan pemakai
	Relasi	Relasi menunjukkan adanya hubungan diantara sejumlah entitas yang berbeda
	Atribut	Atribut berfungsi mendeskripsikan karakter entitas (atribut yang berfungsi sebagai <i>key</i> diberi garis bawah)
	Garis	Garis sebagai penghubung antara relasi dan entitas atau relasi dan entitas dengan atribut

### 7. Daftar Simbol *Flowchart*

*Flowchart* atau Bagan alur adalah bagan (*chart*) yang menunjukkan alur (*flow*) di dalam program atau prosedur sistem secara logika. Bagan alir (*flowchart*) digunakan terutama untuk alat bantu komunikasi dan untuk dokumentasi

Tabel II. 7. Daftar Simbol *Flowchart* (Jogiyanto, 2001)

Simbol	Nama	Keterangan
	<i>Terminator</i>	Permulaan atau akhir program
	<i>Flow Line</i>	Arah aliran program
	<i>Preparation</i>	Proses inisialisasi atau pemberian harga awal
	<i>Process</i>	Proses perhitungan atau proses pengolahan data
	<i>Input/Output Data</i>	Proses input atau output data, parameter, informasi
	<i>Predefined Process</i>	Permulaan sub program atau proses menjalankan sub program
	<i>Decision</i>	Perbandingan pernyataan, penyeleksian data yang memberikan pilihan untuk langkah selanjutnya
	<i>On Page Connector</i>	Penghubung bagian-bagian flowchart yang ada pada satu halaman
	<i>Off Page Connector</i>	Penghubung bagian-bagian flowchart yang ada pada halaman berbeda

## **BAB III**

### **METODE PENELITIAN**

#### ***A. Jenis Penelitian dan Lokasi Penelitian***

Dalam melakukan penelitian ini, jenis penelitian yang digunakan oleh peneliti adalah metode kualitatif. Karena penelitian ini menyangkut tentang riset yang bersifat deskriptif dan cenderung menggunakan analisis. Prosesan makna (perspektif subjek) lebih ditonjolkan dalam penelitian kualitatif. Landasan teori dimanfaatkan sebagai pemandu agar fokus penelitian sesuai dengan fakta di lapangan. Selain itu landasan teori juga bermanfaat untuk memberikan gambaran umum tentang latar penelitian dan sebagai bahan pembahasan hasil penelitian (Sugiono, 2015).

Adapun lokasi penelitian ini dilakukan di Laboratorium Jurusan Teknik Informatika Fakultas Sains dan Teknologi UIN Alauddin Makassar.

#### ***B. Metode Pengumpulan Data***

Pengumpulan data dilakukan untuk memperoleh informasi yang dibutuhkan dalam rangka mencapai tujuan penelitian. Adapun metode yang peneliti gunakan adalah sebagai berikut :

##### **a. Studi Literatur**

Pengumpulan data dengan cara mengumpulkan literatur, jurnal, *paper*, *website* dan bacaan-bacaan yang ada kaitannya dengan judul penelitian yang dapat menunjang pemecahan permasalahan yang didapatkan dalam penelitian.

## b. Wawancara

Wawancara merupakan teknik pengumpulan data yang dilakukan melalui tatap muka dan tanya jawab langsung antara pengumpul data maupun peneliti terhadap nara sumber atau sumber data. Seiring perkembangan teknologi, metode wawancara dapat pula dilakukan melalui media-media tertentu, misalnya telepon, email, atau skype (Ciputra, 2016).

Wawancara yang dilakukan yaitu wawancara terstruktur artinya peneliti telah mengetahui dengan pasti apa informasi yang ingin digali dari responden sehingga daftar pertanyaannya sudah dibuat secara sistematis.

## C. Instrumen Penelitian

Adapun instrument penelitian yang digunakan dalam penelitian yaitu:

### a. Perangkat Keras

Perangkat keras yang digunakan untuk mengembangkan dan mengumpulkan data pada aplikasi ini adalah sebagai berikut:

- 1) Smartphone Redmi 3
- 2) Laptop Acer Intel Core-i3

### b. Perangkat Lunak

Adapun perangkat lunak yang digunakan dalam aplikasi ini adalah sebagai berikut :

- 1) Sistem Operasi Windows 8 64 bit.
- 2) Android studio
- 3) Database mysql

#### ***D. Teknik Pengolahan dan Analisis Data***

##### **a. Pengolahan Data**

Pengolahan data diartikan sebagai proses mengartikan data-data lapangan yang sesuai dengan tujuan, rancangan, dan sifat penelitian. Metode pengolahan data dalam penelitian ini yaitu:

- a) Reduksi Data adalah mengurangi atau memilah-milah data yang sesuai dengan topik dimana data tersebut dihasilkan dari penelitian.
- b) Koding data adalah penyusunan data diperoleh dalam melakukan penelitian kepustakaan maupun penelitian lapangan dengan pokok pada permasalahan dengan cara memberi kode-kode tertentu pada setiap data tersebut.

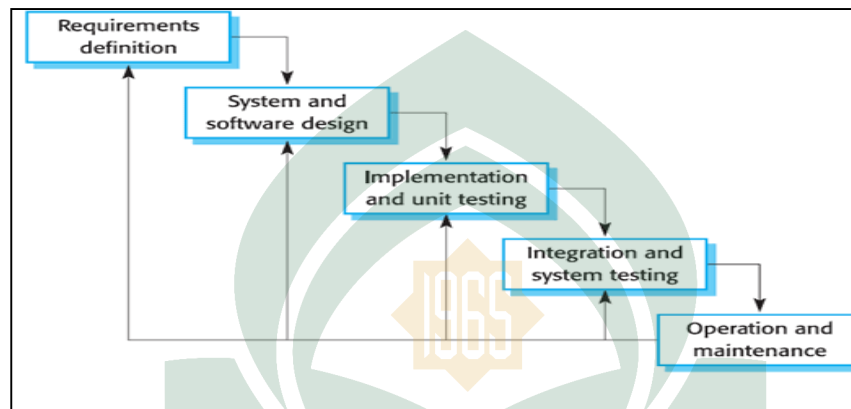
##### **b. Analisis Data**

Teknik analisis data bertujuan menguraikan dan memecahkan masalah yang berdasarkan data yang diperoleh. Analisis yang digunakan adalah analisis data kualitatif. Analisis data kualitatif adalah upaya yang dilakukan dengan jalan mengumpulkan, memilah-milah, mengklasifikasikan, dan mencatat yang dihasilkan catatan lapangan serta memberikan kode agar sumber datanya tetap dapat ditelusuri.

#### ***E. Metode Perancangan Aplikasi***

Pada penelitian ini metode perancangan aplikasi yang digunakan adalah *waterfall*. Metode *waterfall* menyarankan pengembangan perangkat lunak secara sistematis dan berurutan yang dimulai dari tingkatan sistem tertinggi dan berlanjut

ketahap analisis, desain, pengkodean, pengujian dan pemeliharaan. Kelebihan dari metode ini adalah terstruktur, dinamis, dan *sequintal*. Tahapan metode *waterfall* adalah sebagai berikut :



### 1. *Requirement System*

Tahap dimana menentukan kebutuhan-kebutuhan bagi seluruh elemen-elemen sistem, kemudian mengalokasikan beberapa subset dari kebutuhan-kebutuhan tersebut bagi perangkat. Gambaran sistem merupakan hal yang penting pada saat perangkat lunak harus berinteraksi dengan elemen sistem lain seperti perangkat keras, manusia dan database *Requirement System* mencakup kumpulan kebutuhan pada setiap tingkat teratas perancangan dan analisis.

### 2. *Analysis*

Tahap dimana kita menterjemahkan kebutuhan pengguna kedalam spesifikasi kebutuhan sistem atau SRS (*System Requirement Specification*). Spesifikasi kebutuhan sistem ini bersifat menangkap semua yang dibutuhkan



sistem dan dapat terus diperbaharui secara *iterative* selama berjalannya proses pengembangan sistem.

### 3. *Design*

Tahap dimana dimulai dengan pernyataan masalah dan diakhiri dengan rincian perancangan yang dapat ditransformasikan ke sistem operasional. Transformasi ini mencakup seluruh aktivitas pengembangan perancangan.

### 4. *Coding*

Melakukan penghalusan rincian perancangan ke penyebaran sistem yang sesuai dengan kebutuhan pengguna. Transformasi ini juga mencakup perancangan peralatan yang digunakan, prosedur-prosedur pengoperasian, deskripsi orang-orang yang akan menggunakan sistem dan sebagainya.

### 5. Implementasi

Implementasi yang akan digunakan meliputi proses pengaplikasian aplikasi yang sesuai dengan perancangan awal, dan membuat *prototype* untuk mengetahui kekurangan atau masalah yang dihadapi.

### 6. Evaluasi

Evaluasi yang digunakan dalam pembuatan aplikasi tersebut yaitu evaluasi sistem. Evaluasi sistem dengan melakukan percobaan – percobaan kepada aplikasi tersebut dan mencari kekurangan – kekurangan yang ada serta memperbaikinya.

### ***F. Teknik Pengujian Sistem***

Metode pengujian yang digunakan pada penelitian ini adalah metode pengujian langsung yaitu dengan menggunakan pengujian *Black Box*. Digunakan untuk menguji fungsi-fungsi khusus dari perangkat lunak yang dirancang.

Kebenaran perangkat lunak yang diuji hanya dilihat berdasarkan keluaran yang dihasilkan dari data atau kondisi masukan yang diberikan untuk fungsi yang ada tanpa melihat bagaimana proses untuk mendapatkan keluaran tersebut. Dari keluaran yang dihasilkan, kemampuan program dalam memenuhi kebutuhan pemakai dapat diukur sekaligus dapat diketahui kesalahan-kesalahannya.

Pengujian sistem merupakan proses menampilkan sistem dengan maksud untuk menemukan kesalahan pada sistem, sebelum sistem tersebut diberikan kepada user. Selain itu pengujian ini sangatlah diperlukan untuk mengetahui tingkat keakuratan sistem. Pengujian dikatakan baik dan berhasil jika memiliki peluang untuk memunculkan dan mendapatkan kesalahan yang belum diketahui. Bukan untuk memastikan tidak ada kesalahan tetapi untuk mencari sebanyak mungkin kesalahan yang ada dalam sistem. (Azmie, 2011)

Pengujian sistem yang digunakan pada penelitian pendekatan pertama adalah metode pengujian langsung yaitu dengan menggunakan pengujian *BlackBox*. *BlackBox testing* yaitu menguji perangkat lunak dari segi spesifikasi fungsional tanpa menguji desain dan kode program. Pengujian dimaksudkan untuk mengetahui apakah

fungsi-fungsi, masukan dan keluaran dari perangkat lunak sesuai dengan spesifikasi yang dibutuhkan. (Rosa dan Shalahuddin, 2011).

Kemudian metode pengujian sistem pendekatan kedua digunakan metode *White boxtesting*. *White boxtesting* adalah pengujian yang didasarkan pada pengecekan terhadap detail perancangan, menggunakan struktur kontrol dari desain program secara procedural untuk membagi pengujian ke dalam beberapa kasus pengujian. Secara sekilas dapat diambil kesimpulan *white box testing* merupakan petunjuk untuk mendapatkan program yang benar secara 100%.



## BAB IV

### ANALISIS DAN PERANCANGAN SISTEM

#### *A. Analisis Sistem yang sedang Berjalan*

Sistem yang sedang berjalan di masyarakat saat ini untuk memahami makna suatu ayat Al-Qur'an adalah selain dengan terjemahan ayat itu sendiri, juga mencari sebab turunnya ayat pada kitab-kitab khusus asbabun nuzul atau yang terangkum dalam mushaf Al-Qur'an. Akan tetapi mempelajari kitab asbabun nuzul ini membutuhkan waktu yang sangat lama dengan proses yang masih manual.

Untuk mengetahui kualitas maupun keterangan kebenaran dari sebab turunnya ayat tersebut, perlu dilakukan pencarian di beberapa kitab sebagai pembandingan ke shahihan antara satu kitab dengan kitab yang lain. Hal ini dapat membantu kita dalam menempatkan takwil yang lebih tepat dan tafsir yang lebih sesuai bagi ayat-ayat tersebut.

Bagi sebagian orang yang tidak memiliki pengetahuan tentang asbabun nuzul mereka akan kesulitan untuk mengetahui kualitas maupun keterangan shahih dari asbabun nuzul tersebut dalam mempelajari kitab-kitab diatas, oleh karena itu aplikasi asbabun nuzul berbasis *mobile* ini dapat membantu dalam memahami ayat. Sesungguhnya dengan mengetahui sebab akan mendapatkan ilmu musabbab (suyuthy, 1976).

## ***B. Analisis Sistem yang diusulkan***

Analisis sistem merupakan penguraian dari suatu sistem yang utuh kedalam bagian-bagian komponennya untuk mengidentifikasi dan mengevaluasi permasalahan. Bagian analisis terdiri dari analisis masalah, analisis kebutuhan dan analisis kelemahan.

### **1. Analisis Masalah**

Dalam memahami suatu ayat dalam Al-Qur'an tidak serta merta hanya dengan membaca tafsirannya saja, mendengar penjelasan guru/ustad ataupun da'I, sehingga makna yang tersampaikan jelas dan dapat dimengerti. Banyak orang awam yang tidak mengetahui seberapa penting memahami ayat dari sebab turunnya, kebanyakan dari mereka hanya menerima mentah-mentah apa yang di dengarnya.

Hal ini disebabkan karena kesulitan dalam mencari sebab turunnya ayat yang benar melainkan diketahui melalui riwayat yang di sandarkan kepada nabi, tetapi tidak semua riwayat yang disandarkan kepadanya dapat dipegang. Riwayat yang di pegang dengan syarat-syarat tertentu seperti memperhatikan perawi, sanad dan matannya sebagaimana ditetapkan oleh para ahli hadist. Oleh karena itu dibutuhkan suatu media yang dapat memudahkan dalam memberi informasi tentang asbabun nuzul yang jelas keterangan kebenaran dan kualitasnya.

### **2. Analisa Kebutuhan**

#### **a. Kebutuhan antarmuka (*Interface*)**

Kebutuhan-kebutuhan dalam membangun aplikasi ini adalah sebagai berikut:

- 1) Aplikasi ini dapat menampilkan semua daftar menu surah-surah yang memiliki asbab an-nuzul.
- 2) Aplikasi ini juga dapat menampilkan informasi sumber Asbabun Nuzul berdasarkan kitab rujukannya.
- 3) Aplikasi dapat melakukan pencarian ayat yang memiliki Asbabun Nuzul sesuai kebutuhan dengan lebih cepat.

b. Kebutuhan Data

Data yang diolah pada aplikasi ini adalah data dari kitab yang digunakan sebagai rujukan sesuai kebutuhan.

c. Kebutuhan perangkat keras (*Hardware*) dan perangkat Lunak (*Software*)

Perangkat keras maupun lunak yang dibutuhkan pada aplikasi ini adalah sebagai berikut:

- 1) *Smartphone* berbasis Android dengan sistem operasi minimal 4.4 kitkat
- 2) *Software* Asbabun Nuzul itu sendiri (dalam bentuk .apk)

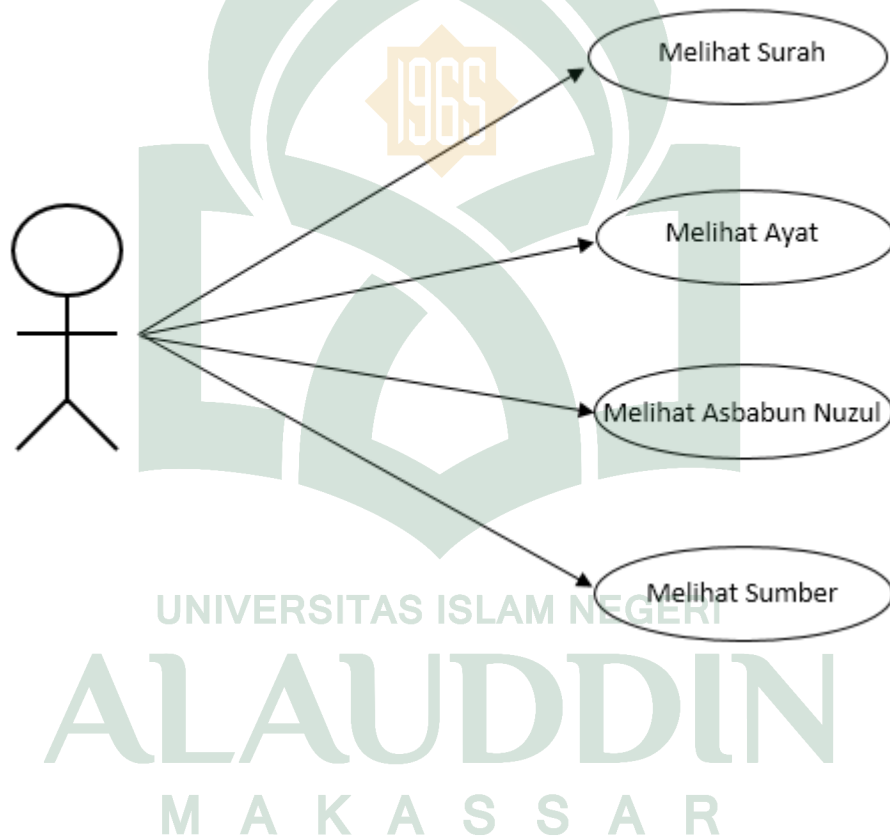
3. Analisis kelemahan

Aplikasi ini merupakan aplikasi yang berjalan di lingkungan sistem operasi Android yang memberikan kemudahan dalam mendapatkan informasi tentang Asbabun Nuzul. Aplikasi ini memberikan informasi tentang Asbabun Nuzul, sumber dan ayat beserta terjemahnya. Namun Asbabun Nuzul pada aplikasi ini hanya memiliki satu kitab Rujukan yaitu kitab Asbabun Nuzul Karya Imam Jalaluddin As-Suyuthi.

### ***C. Perancangan sistem***

#### ***1. Use Case Diagram***

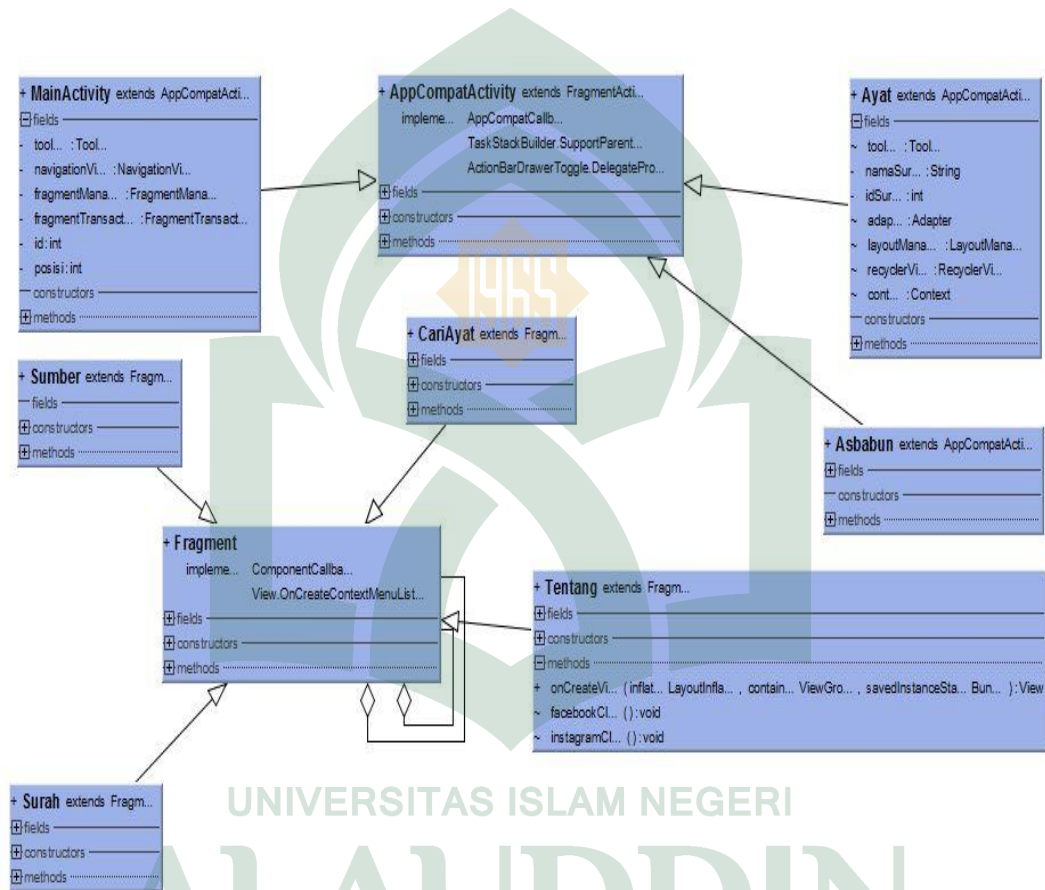
*Use case diagram* merupakan gambaran scenario dari interaksi antara pengguna dengan sistem. *Use case diagram* menggambarkan hubungan antara User dan kegiatan yang dapat dilakukannya terhadap aplikasi



Gambar IV. 1 *Use Case Diagram*

## 2. Class Diagram

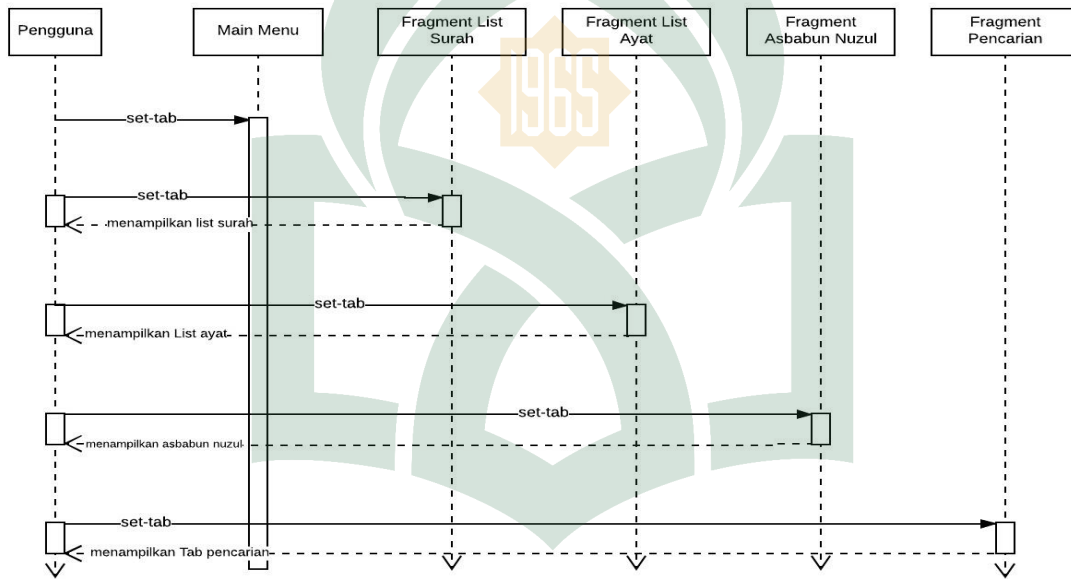
*Class Diagram* merupakan diagram yang menggambarkan struktur system dari segi pendefinisian kelas-kelas yang dibuat untuk membangun sistem.





### 3. Sequence Diagram

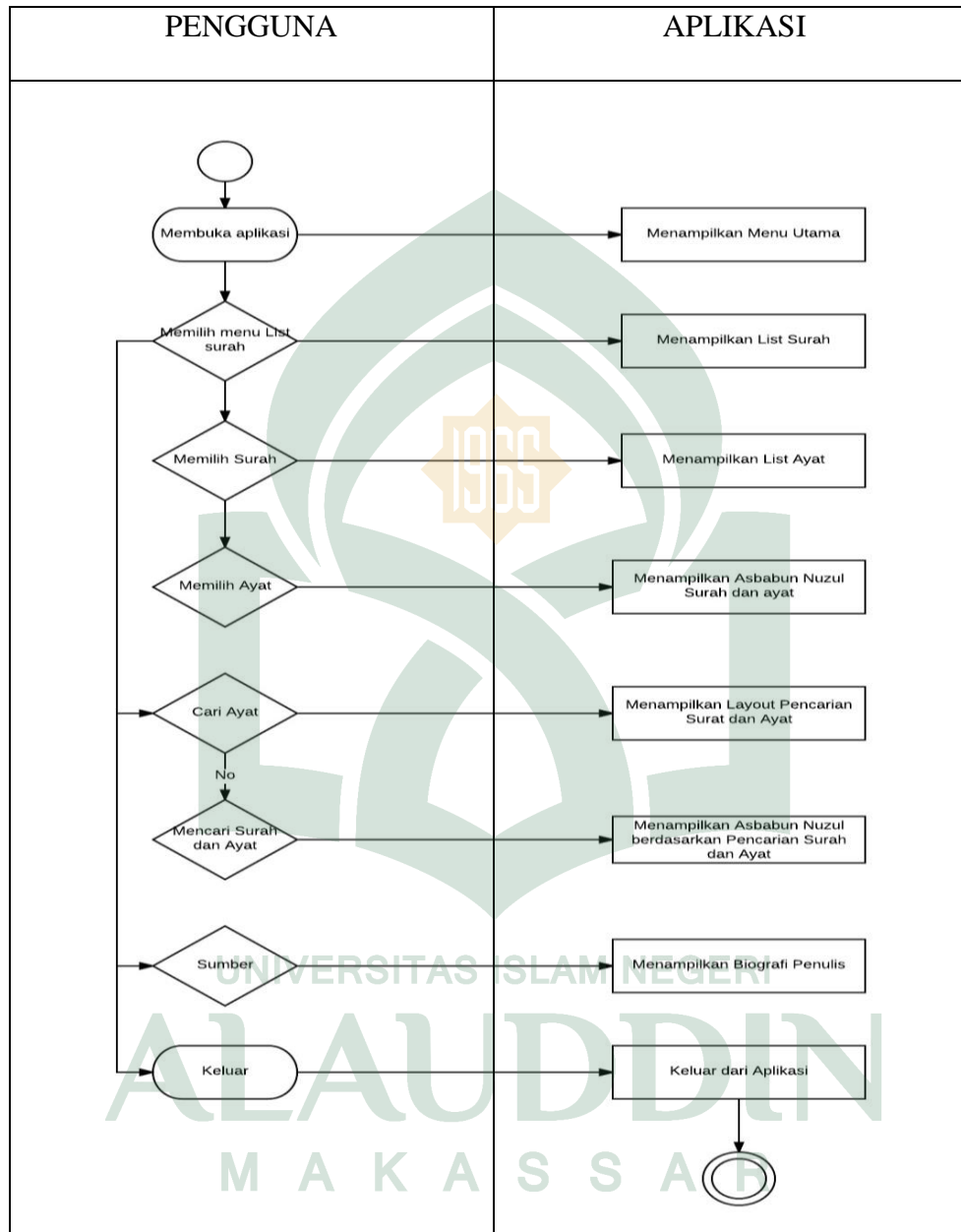
*Sequence diagram* menggambarkan interaksi antar objek di dalam dan di sekitar sistem berupa message terhadap waktu. Pembuatan sequence diagram bertujuan agar perancangan aplikasi lebih mudah dan terarah. Interaksi-interaksi yang terjadi dalam aplikasi adalah:



Gambar IV. 3. *Sequence Diagram*

### 4. Activity Diagram

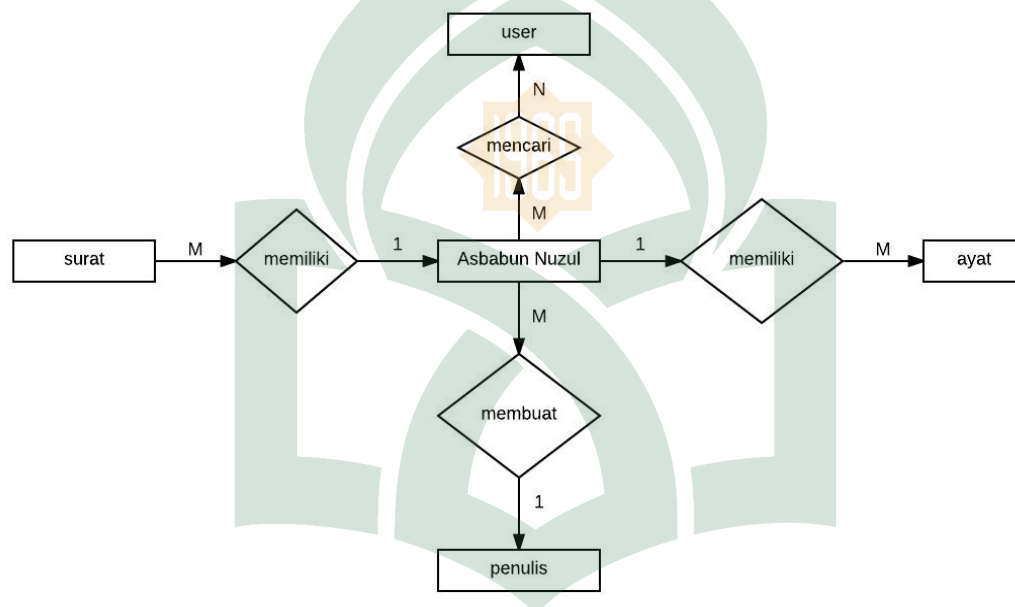
*Activity Diagram* adalah representasi grafis dari seluruh tahapan alur kerja yang mengandung aktivitas, pilihan tindakan, perulangan dan hasil dari aktivitas tersebut. Diagram ini dapat digunakan untuk menjelaskan proses bisnis dan alur kerja operasional secara langkah demi langkah dari komponen suatu sistem. Adapun activity diagram dari sistem ini adalah sebagai berikut:



Gambar IV.4 Activity Diagram

## 5. Perancangan *Entity Relationship Diagram* (ERD)

*Entity Relationship Diagram* (ERD) merupakan suatu model untuk menjelaskan hubungan antar data dalam basis data berdasarkan objek-objek dasar data yang mempunyai hubungan antar relasi. Adapun *Entity Relationship Diagram* (ERD) dari sistem ini adalah sebagai berikut :



Gambar IV.5 *Entity Relationship Diagram*

## 6. Perancangan Tabel

Perancangan tabel dalam aplikasi ini yaitu untuk menampung data tentang hadis, periwayat, kualitas hadis, dan komentar ulama. Berikut rincian tabel dalam aplikasi ini:

## a. Tabel Surah

Tabel IV.1 Tabel Surah

Nama Field	Type Data	Keterangan
Id_surah		
Nama_surah		
Ket		

## b. Tabel Ayat

Tabel IV.2 Tabel Ayat

Nama Field	Type Data	Keterangan
Id_ayat		
No_ayat		
Id_surah		

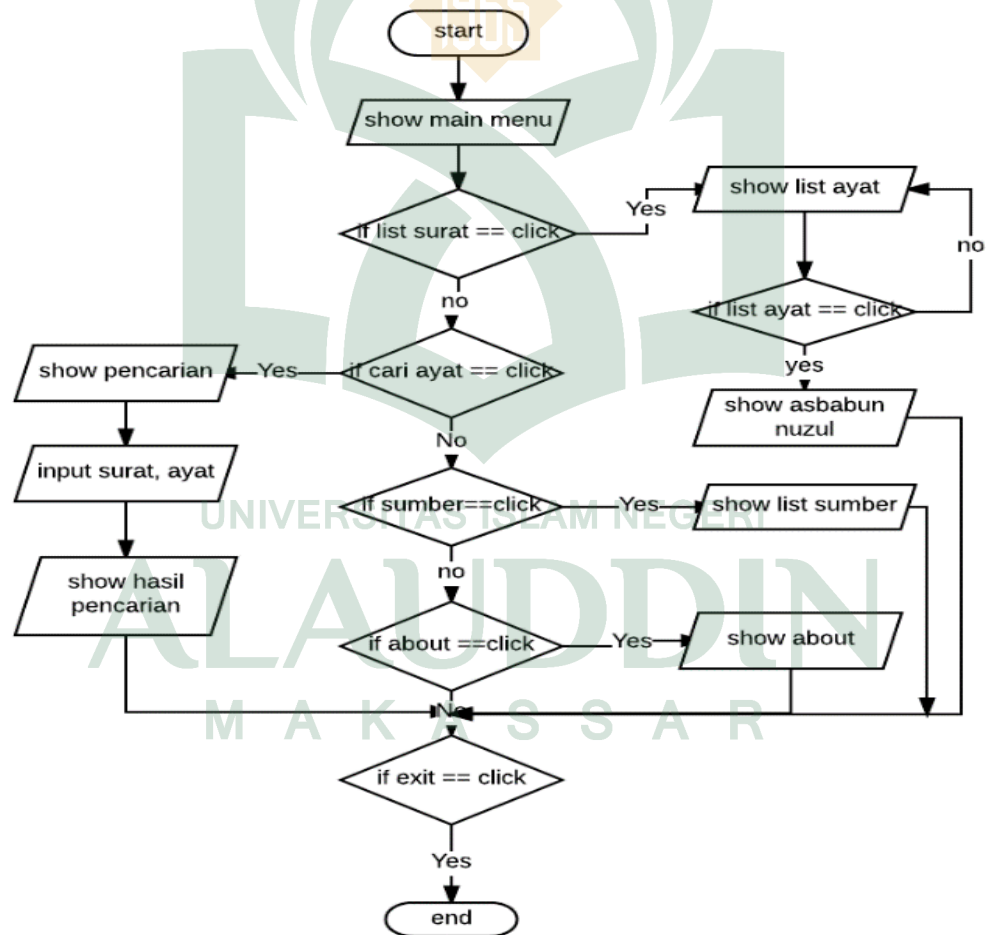
## c. Tabel Asabun Nuzul

Tabel IV.3 Tabel Asbabun Nuzul

Nama Field	Type Data	Keterangan
Id_AsbabunNuzul		
Id_ayat		
Isi_AsbabunNuzul		
Id_surah		
Ket		

## 7. Flowchart (Alur Program)

*Flowchart* atau Bagan alir adalah bagan (chart) yang menunjukkan alur (flow) di dalam program atau prosedur sistem secara logika. Bagan alir (flowchart) digunakan terutama untuk alat bantu komunikasi dan untuk dokumentasi. Berikut adalah flowchart dari sistem:

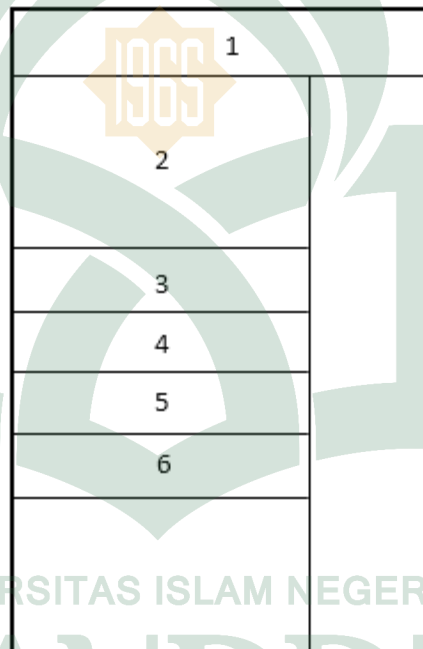


Gambar IV.6 Flowchar (alur program)

## 8. Perancangan Antarmuka (*Interface*)

Perancangan antarmuka (interface) merupakan bagian penting dalam perancangan aplikasi, karena berhubungan dengan tampilan dan interaksi pengguna dengan aplikasi. Adapun perancangan antarmuka pada aplikasi ini yaitu sebagai berikut:

### a. Perancangan Antar muka Side Menu



Gambar IV.7 Side Menu

Keterangan Gambar:

1) Toolbar dan Text

Akan dibuat Toolbar berisi teks

2) Image

Akan dibuat untuk menampilkan logo Aplikasi

## 3) Button

Akan dibuat untuk button menu surah

## 4) Button

Akan dibuat untuk button menu cari ayat

## 5) Button

Akan dibuat untuk menu sumber

## 6) Button

Akan dibuat button tentang

## b. Perancangan antar muka List Surah



Gambar IV.8 List Surah

Keterangan Gambar


## 1) Toolbar

Akan dibuat untuk Toolbar menu surah

2) List View

Akan dibuat untuk menampilkan List Surah

c. Perancangan antar muka list Ayat



UNIVERSITAS ISLAM NEGERI

Gambar IV.9 List Ayat

Keterangan Gambar

1) Toolbar

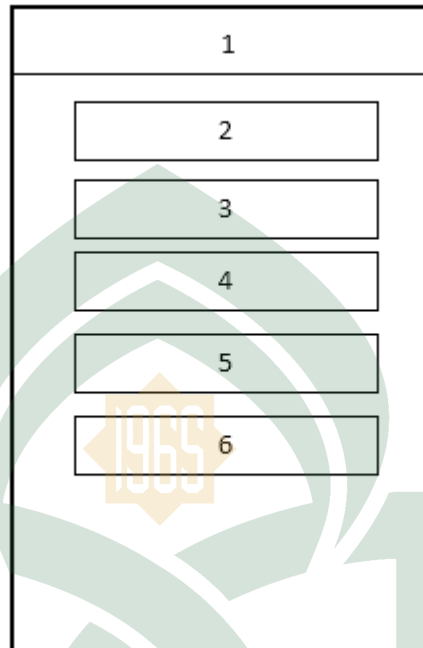
Akan dibuat Toolbar menu ayat

2) List View

Akan dibuat untuk menampilkan List Ayat



d. Perancangan antar muka cari ayat



Gambar IV.10 Cari Ayat

Keterangan Gambar

1) Toolbar

Akan dibuat toolbar menu pencarian

2) Text View

Akan dibuat untuk menampilkan text view

3) Combo Box

Akan dibuat untuk memilih surah

4) Text View

Akan dibuat untuk menampilkan Text View

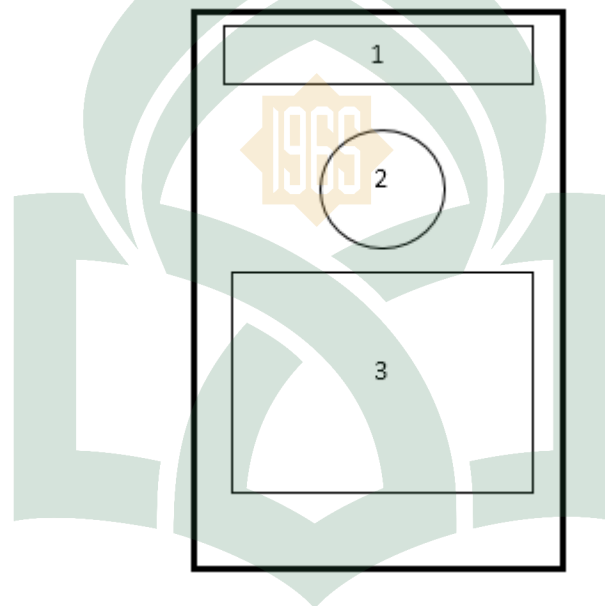
## 5) Combo Box

Akan dibuat memilih Ayat

## 6) Button

Akan dibuat tombol pencarian

## e. Perancangan tentang



Gambar IV.11 About

## Keterangan Gambar

## 1) Text View

Akan dibuat menampilkan Text View

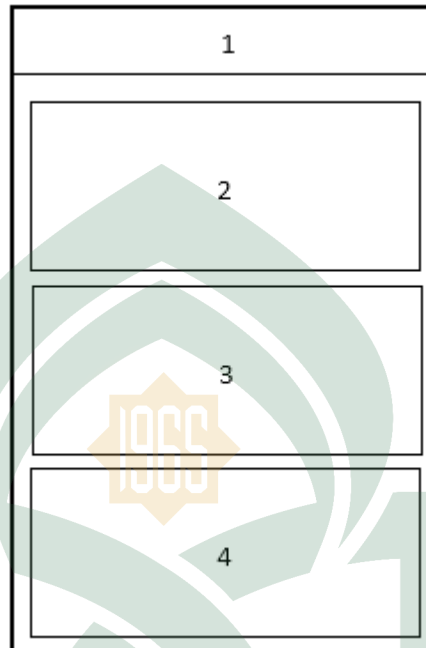
## 2) Image View

Akan dibuat menampilkan gambar

## 3) Memo

Akan dibuat untuk deskripsi aplikasi

## f. Perancangan antarmuka hasil pencarian



Gambar IV.12 Hasil pencarian

Keterangan Gambar

1) Memo

Akan dibuat untuk menampilkan ayat

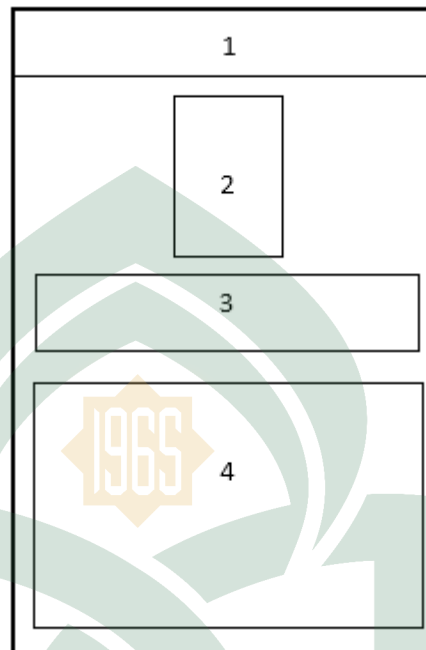
2) Memo

Akan dibuat untuk menampilkan terjemahan ayat

3) Memo

Akan dibuat untuk menampilkan sebab-sebab turunnya ayat

## g. Perancangan antarmuka sumber



Gambar IV.13 Sumber

## Keterangan Gambar

## 1) Toolbar

Akan dibuat toolbar menu sumber

## 2) Image

Akan dibuat untuk menampilkan gambar kitab rujukan

## 3) Text View

Akan dibuat menampilkan text View

## 4) Memo

Akan dibuat menampilkan biografi sumber


## BAB V

### IMPLEMENTASI DAN PENGUJIAN SISTEM

#### A. Implementasi Sistem

##### 1. *Interface*

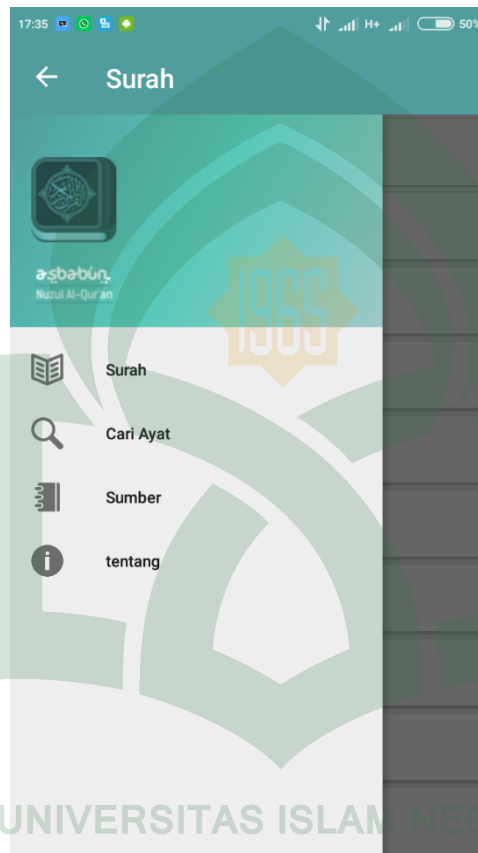
##### a. Antarmuka *Splash Screen*



Gambar V. 1. *Splash Screen*

b. Antarmuka Menu utama/*Side Menu*

Antarmuka *Side Menu* berisi Menu Utama seperti menu list surah, cari ayat, sumber dan tentang



Gambar V. 2. Antarmuka *Side Menu*

c. Antarmuka List Surah

Antarmuka Menu List Surah berisi daftar surah dari Al-Qur'an yang memiliki Asbabun Nuzul beserta keterangan jumlah ayatnya.



No	Surah	Jumlah Ayat
1	Al-Fatihah	7 ayat
2	Al-Baqarah	286 ayat
3	Al-Imran	200 ayat
4	An-Nisa'	176 ayat
5	Al-Ma'idah	120 ayat
6	Al-An'am	165 ayat
7	Al-Araf	206 ayat
8	Al-Anfal	75 ayat
9	At-Taubah	129 ayat
10	Yunus	109 ayat

Gambar V. 3. Antarmuka List Surah

d. Antarmuka List Ayat

Antarmuka Menu List Ayat berisi ayat-ayat Al-Qur'an yang memiliki Asbabun Nuzul



Gambar V. 4. Antarmuka List Ayat



e. Antarmuka Asbabun Nuzul

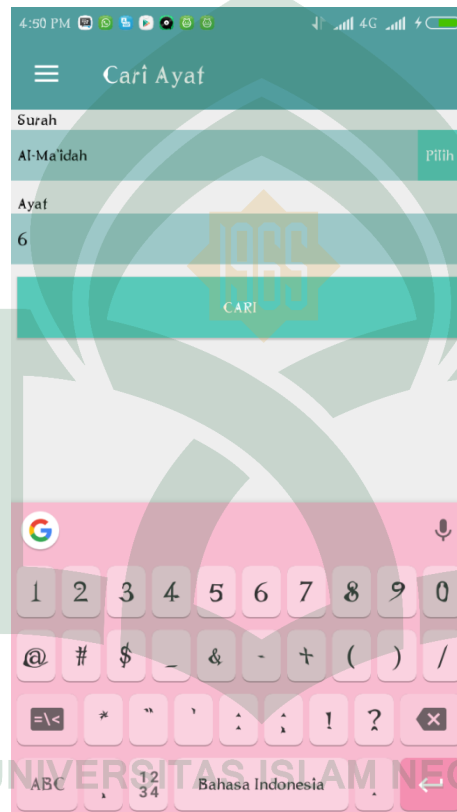
Antarmuka Menu Asbabun Nuzul berisi sebab-sebab turunnya ayat



Gambar V. 5. Antarmuka Menu Asbabun Nuzul

f. Antarmuka Menu Pencarian

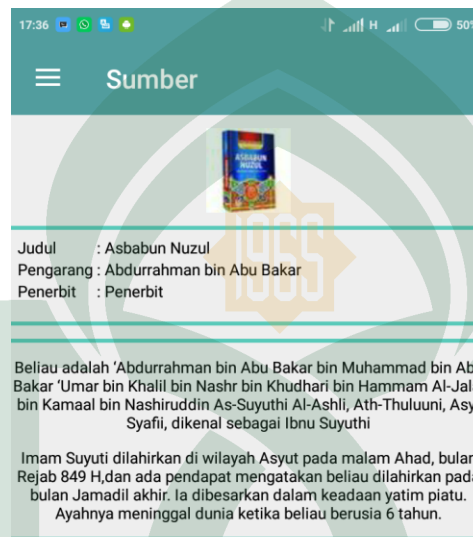
Antarmuka Menu pencarian berisi inputan surah dan ayat yang harus di isi untuk melakukan pencarian Asbabun Nuzul yang ingin dicari



Gambar V. 6. Antarmuka Menu Pencarian

g. Antarmuka Menu Sumber

Antarmuka menu sumber berisi informasi tentang sumber rujukan dari kitab yang digunakan dan biografi dari Penulisnya



UNIVERSITAS ISLAM NEGERI  
**ALAUDDIN**  
 MAKASSAR

Gambar V. 7. Antarmuka menu Sumber

## h. Antarmuka Tentang

Antarmuka tentang berisi informasi data penulis



Gambar V. 8. Antarmuka Tentang

UNIVERSITAS ISLAM NEGERI  
ALAUDDIN  
M A K A S S A R

## B. Hasil Pengujian

Pengujian sistem merupakan proses pengekseskuan sistem perangkat lunak untuk menentukan apakah sistem tersebut cocok dengan spesifikasi sistem dan berjalan di lingkungan yang diinginkan. Pengujian sistem sering diasosiasikan dengan pencarian bug, ketidaksempurnaan program, kesalahan pada program yang menyebabkan kegagalan pada eksekusi sistem perangkat lunak.

Pengujian dilakukan dengan menguji setiap proses dan kemudian kesalahan yang terjadi untuk setiap proses. Adapun pengujian sistem yang digunakan adalah *Black box*. Pengujian *Black box* yaitu menguji perangkat lunak dari segi spesifikasi fungsional tanpa menguji desain dan kode program. Pengujian dimaksudkan untuk mengetahui apakah fungsi – fungsi, masukan dan keluaran dari perangkat lunak sesuai dengan spesifikasi yang dibutuhkan.

### 1. Prosedur Pengujian

Persiapan yang dibutuhkan dalam melakukan pengujian ini adalah sebagai berikut:

- a. Menyiapkan sebuah *Smartphone* dengan sistem operasi Android
- b. Menginstall aplikasi Asbabun Nuzul Al-Qur'an pada perangkat tersebut
- c. Melakukan proses pengujian
- d. Mencatat hasil pengujian

## 2. Hasil Pengujian Sistem

### a. Pengujian Menu List Surah

Tabel pengujian Menu Surah digunakan untuk mengetahui apakah pengguna dapat memilih surah yang ingin di ketahui Asbabnya.

Tabel V. 1. Pengujian Menu Surah

Kasus dan Hasil Uji (Data Benar)			
Data Masukan	Yang Diharapkan	Pengamatan	Kesimpulan
Memilih menu surah	Menampilkan list surah	Form list surah berhasil ditampilkan	[√] Diterima [ ] Ditolak

### b. Pengujian Pencarian

Tabel Pengujian Menu Pencarian digunakan untuk mencari Asbabun Nuzul berdasarkan inputan Surah dan Ayat yang diinginkan

Tabel V. 2. Pengujian Pencarian

Kasus dan Hasil Uji (Data Benar)			
Data Masukan	Yang Diharapkan	Pengamatan	Kesimpulan
Menginput surah dan ayat yang ingin dicari asbabnya	Menampilkan Asbabun Nuzul ayat berdasarkan Inputan	Asbabun Nuzul berhasil ditampilkan	[√] Diterima [ ] Ditolak

## c. Pengujian list Surah

Tabel List Surah digunakan untuk menampilkan list ayat

Tabel V. 3. Pengujian List Surah

Kasus dan Hasil Uji (Data Benar)			
Data Masukan	Yang Diharapkan	Pengamatan	Kesimpulan
Memilih surah	Menampilkan list ayat	List Ayat berhasil ditampilkan	[√] Diterima [ ] Ditolak

## d. Pengujian List Ayat

Tabel pengujian list ayat digunakan untuk menampilkan Asbabun Nuzul Ayat.

Tabel V. 4. Pengujian List Ayat

Kasus dan Hasil Uji (Data Benar)			
Data Masukan	Yang Diharapkan	Pengamatan	Kesimpulan
Memilih ayat	Menampilkan Asbabun Nuzul yang benar untuk Ayat	Asbabun Nuzul berhasil ditampilkan	[√] Diterima [ ] Ditolak

e. Pengujian Menu Sumber

Tabel pengujian Sumber digunakan untuk menampilkan informasi kitab rujukan dan biografi penulis

Tabel V. 5. Pengujian sumber

Kasus dan Hasil Uji (Data Benar)			
Data Masukan	Yang Diharapkan	Pengamatan	Kesimpulan
Memilih menu sumber	Menampilkan informasi kitab rujukan dan biografi penulis	Informasi Kitab dan Biografi penulis berhasil ditampilkan	[√] Diterima [ ] Ditolak

f. Pengujian tentang

Tabel pengujian tentang digunakan untuk menampilkan informasi data diri penulis

Tabel V. 6. Pengujian tentang

Kasus dan Hasil Uji (Data Benar)			
Data Masukan	Yang Diharapkan	Pengamatan	Kesimpulan
Memilih menu tentang	Menampilkan informasi tentang penulis	Informasi tentang berhasil ditampilkan	[√] Diterima [ ] Ditolak



## **BAB VI**

### **PENUTUP**

#### **A. Kesimpulan**

Adapun kesimpulan yang diambil dari penelitian ini adalah sebagai berikut:

1. Aplikasi Asbabun Nuzul ini dibuat berdasarkan keperluan untuk membantu kaum muslim dalam mengkaji ayat-Nya. Karena dalam konteks untuk memahami makna suatu ayat, sangat perlu untuk mengetahui sebab turunnya disamping terjemahan ayat itu sendiri.
2. Aplikasi ini mengambil rujukan dari kitab Imam besar Jalaluddin As-Suyuthy sebagai referensi.

#### **B. Saran**

Aplikasi Asbabun Nuzul Al-Qur'an ini masih sangat jauh dari kesempurnaan, oleh karena hanya menggunakan satu kitab rujukan saja. Di harapkan kedepannya untuk keperluan pengembangan, agar kiranya dapat menambahkan beberapa kitab rujukan lagi sebagai pelengkap dan pembanding agar lebih baik untuk segi manfaatnya.

## DAFTAR PUSTAKA

- Ahli, Pengertian., “*Pengertian Al-Qur’an*” 11 februari 2014  
<http://www.pengertianahli.com/2014/02/pengertian-al-quran.html> (2 januari 2017)
- Anwar, Rosihon., 2000. *Ulum Al-Qur’an*. Bandung : Pustaka setia 2000 hlm 60
- Ashkaf, Arif., “*Pengertian Sistem dan Contohnya(Softskill)*” 14 Oktober 2015  
<http://arifashkaf.wordpress.com/2015/10/14/pengertian-sistem-dan-contohnya-softskill/> (22 November 2016)
- Ash-siddieqy, Hasbi., 2012. *Membahas Ilmu-Ilmu Pokok Dalam Menafsirkan Al-Qur’an* cet IV. Semarang: PT. Pustaka Rizki Putra 2012 hal 13. (21 november 2016)
- Azmie. (2011). Pentingnya Pengujian Syistem. *Az Jurnal*
- Ciputra, Universitas., “*Metode Pengumpulan Data dalam Penelitian*” 25 Februari 2016  
<http://ciputrauceo.net/blog/2016/2/18/metode-pengumpulan-data-dalam-penelitian> (22 November 2016)
- Don., “*Pengertian Android dan Fungsinya*”, 21 September 2012  
<https://pemudaindonesiabarublogspot.blogspot.co.id/pengertian-android-dan-fungsinya.html>. (20 November 2016)
- Famansyahdin., “*Aplikasi Indeks Al-Qur’an Menggunakan J2ME (Java 2 Micro Edition) pada Perangkat Mobile*” Makassar Jurusan Teknik Informatika Fakultas Sains dan Teknologi Universitas Islam Negeri Alauddin Makassar, 2010.
- Gunawan., “*Urutan Tingkatan Versi Sistem Operasi Android*” 14 Oktober 2016  
<http://haiwiki.info/teknologi/urutan-tingkatan-versi-sistem-operasi-android/> (22 November 2016)
- Hidayah, Aflikhatul., “*Ulumul Qur’an : Ilmu Asbabun Nuzul*” 2 November 2015  
<http://myrealblo.blogspot.com/2015/11/ulumul-quran-ilmu-asbabun-nuzul.html> (21 november 2016)

- Ilmu, Gudang., “*Asbab An-Nuzul, Pengertian dan macam-macamnya serta contohnya*” 30 Desember 2016 <http://www.ilmusaudara.com/2016/05/asbab-al-nuzul-pengertian-dan-macam.html> (2 januari 2017)
- Jogiyanto., 2001. *Analisis dan Desain Sistem Informasi*. Yogyakarta: Penerbit Andi.
- Rosa, dan M. Shalahuddin. *Modul Pembelajaran Rekayasa Perangkat Lunak (Terstruktur dan Berorientasi Objek)*. Bandung: Penerbit Modula, 2011.
- Shalih, Subhi., 1993. *Membahas Ilmu-Ilmu Al-Qur’an (Terjemahan Nur Rakhim dkk)*. Jakarta: Pustaka Firdaus 1993 hlm 160
- Shihab, Umar., 2005. *Kontekstualitas Al-Qur’an; Kajian Tematik Atas Ayat-Ayat Hukum dalam Al-Qur’an*. Jakarta: Penamadani 2015 hal 22(21 november 2016)
- Somat., Kurniawan Abdu., “*Asbab Al-Nuzul dalam Tafsir Al-Misbah (Studi terhadap surat al-maidah)*”. Yogyakarta : Fakultas Ushuluddin Universitas Islam Negeri Sunan Kalijaga Yogyakarta, 2008.
- Sugiono., 2005. *Memahami Penelitian Kualitatif*. Bandung : Alfabeta 2005 hlm 238 (22 November 2016)
- Tajudin, Ahmad., “*Asbab An-Nuzul menurut Nasr Hamid Abu Zayd*”. Semarang : Jurusan Tafsir Hadist Fakultas Ushuluddin Universitas Islam Negeri Walisongo Semarang, 2015.
- Universitas Islam Negeri Alauddin Makassar. *Pedoman Penulisan Karya Ilmiah: Makalah, Skripsi, Disertasi dan Laporan Penelitian*. Makassar: UIN Alauddin, 2014.
- Ushuluddin., “*Al-Qur’an turun secara berangsur-angsur*” 19 agustus 2014 <http://www.fu.uinsgd.ac.id/site/detail/artikel/al-quran-turun-secara-berangsur-angsur> (21 november 2016)
- Wikipedia., “*Asbabun Nuzul*” 1 September 2016 [http://id.m.wikipedia.org/wiki/Asbabun\\_Nuzul](http://id.m.wikipedia.org/wiki/Asbabun_Nuzul) (22 November 2016)
- Wikipedia., “*Penelitian Kualitatif*” 3 November 2016 [http://id.m.wikipedia.org/wiki/penelitian\\_kalitatif](http://id.m.wikipedia.org/wiki/penelitian_kalitatif) (22 November 2016)

## BIOGRAFI



**Dewi Malyani Tory** atau yang lebih akrab di sapa Tory adalah anak sulung dari 3 bersaudara putri dari orang tua tercinta Rakmal Said, S.H dan Sitti Mulyani Tory, yang lahir pada tanggal 16 juli 23 tahun yang lalu.

Memulai pendidikan formal pada Taman Kanak-kanak Al-Iman Pattedong, lanjut pada SDN 52 Pattedong tahun 2001-2006 kemudian dilanjutkan pada SMP dan SMA di Pondok Pesantren Moderen Datuk Sulaiman Palopo selama 6 tahun dan lulus pada tahun 2012 kemudian melanjutkan kuliah di Universitas Islam Negeri Alauddin Makassar pada Fakultas Sains dan Teknologi tepatnya Jurusan Teknik Informatika dan selesai setelah 5 tahun menempuh pendidikan untuk mencapai gelar sarjana Komputer. Selama kuliah penulis tidak banyak mengikuti Organisasi, hanya bergabung sebagai salah satu pengurus Himpunan Jurusan periode 2014-2015 dan merupakan anggota Study Club Exomatik dan angkatan keren luar biasa, INTEGER.

UNIVERSITAS ISLAM NEGERI  
**ALAUDDIN**  
M A K A S S A R