

**PENINGKATAN HASIL BELAJAR SISWAMELALUI KOMBINASI
MODEL PEMBELAJARAN KOOPERATIF TIPE *THINK PAIR
SHARE*(TPS)DENGAN STRATEGI *ASSURANCE,
RELEVANCE, INTEREST, ASSESMENT
DAN SATISFACTION* (ARIAS)MATERI
BIOLOGI PADA KELAS X1 IPA
SMANEGERI 1 BAJENG**



SKRIPSI

Diajukan untuk Memenuhi Salah Satu Syarat Meraih Gelar Sarjana
Pendidikan (S.Pd) Jurusan Pendidikan Biologi
Pada Fakultas Tarbiyah dan Keguruan
UIN Alauddin Makassar

UNIVERSITAS ISLAM NEGERI
OLEH
ALAUDDIN
M A K A S S A R
ANDINI
20500112039

**FAKULTAS TARBIYAH DAN KEGURUAN
UNIVERSITAS ISLAM NEGERI (UIN)ALAUDDIN MAKASSAR
2017**

PERNYATAAN KEASLIAN SKRIPSI


Mahasiswa yang bertanda tangan dibawah ini:

Nama : Andini
NIM : 20500112039
Tempat/Tgl.Lahir : Lambarese/28.februari 1994
Jur/Prodi/Konsentrasi : Pendidikan Biologi
Fakultas/Program : Tarbiyah dan Keguruan
Alamat : Allauddin 2.lr 11
Judul : Peningkatan Hasil Belajar Melalui pengkombinasian Model Pembelajaran Kooperatif Tipe *Think Pair Share* (TPS) Dipadu Dengan Strategi *Assurance, Relevance, Interest, Assesment*, dan *Satisfaction* (ARIAS) Mata Pelajaran sistem pernapasan Peserta didik kelas XI IPA SMAN Negeri 1 Bajeng Barat

Menyatakan dengan sesungguhnya dan penuh kesadaran bahwa skripsi ini benar adalah hasil karya sendiri. Jika dikemudian hari terbukti bahwa ia merupakan duplikat, tiruan, plagiat, atau dibuat oleh orang lain, sebagian atau seluruhnya, maka skripsi dan gelar yang diperoleh karenanya batal demi hukum.

Makassar, Maret 2017

Penyusun,



Andini
NIM. 20500112039

UNIVERSITAS ISLAM NEGERI
ALAUDDIN
M A K A S S A R

PERSETUJUAN PEMBIMBING

Pembimbing penulisan skripsi saudara **Andini**, NIM: 20500112039, mahasiswa Jurusan Pendidikan Biologi pada Fakultas Tarbiyah dan Keguruan UIN Alauddin Makassar. Setelah dengan seksama meneliti dan mengoreksi skripsi yang bersangkutan dengan judul "**Peningkatan Hasil Belajar Melalui pengkombinasian Model Pembelajaran Kooperatif Tipe *Think Pair Share* (TPS) Dipadu Dengan Strategi *Assurance, Relevance, Interest, Assesment*, dan *Satisfaction* (ARIAS) Mata Pelajaran Biologi Peserta Didik Pada Kelas XI SMAN 1 Bajeng Barat**", memandang bahwa skripsi tersebut telah memenuhi syarat-syarat ilmiah dan dapat disetujui untuk diajukan ke sidang Munaqasyah.

Demikian persetujuan ini diberikan untuk proses selanjutnya.

Makassar, Maret 2017

Pembimbing I

Dr. Misykat Malik Ibrahim, M.Si.
NIP. 19651130 198903 2 002

Pembimbing II

Drs. Muh. Yusuf Hidayat, M.pd
NIP. 19631231 199403 1 029

UNIVERSITAS ISLAM NEGERI
ALAUDDIN
M A K A S S A R

PENGESAHAN SKRIPSI

Skripsi yang berjudul, **“Peningkatan Hasil Belajar Siswa Melalui Kombinasi Model Pembelajaran Kooperatif Tipe Tipe *Think Pair Share* (TPS) Dengan Strategi *Assurance, Relevance, Interest, Assesment, dan Satisfaction*, (ARIAS) Materi Biologi Pada Kelas XI IPA SMA Negeri 1 Bajeng Barat”** yang disusun oleh **Andini, NIM: 20500112039**, mahasiswa Jurusan **Pendidikan Biologi** pada Fakultas Tarbiyah dan Keguruan UIN Alauddin Makassar, telah diuji dan dipertahankan dalam sidang munaqasyah yang diselenggarakan pada hari **Senin, 21 Agustus 2017 M**, bertepatan dengan **28 Zul-Quada 1438 H**, dinyatakan telah dapat diterima sebagai salah satu syarat untuk memperoleh gelar Sarjana dalam Ilmu Pendidikan, Jurusan Pendidikan Biologi (dengan beberapa perbaikan).

Samata-Gowa, 21 Agustus, 2017 M
28 Zul-Quada 1438 H

DEWAN PENGUJI: (SK Dekan No. 340 Tahun 2017)

Ketua	: Jamilah, S. Si., M. Si.	(.....)
Sekretaris	: Ridwan Idris, S. Ag., M. Pd.	(.....)
Munaqisy I	: Dr. Umar Sulaiman, M. Pd.	(.....)
Munaqisy II	: Muchlisah, S.Psi., M.A	(.....)
Pembimbing I	: Dr. Misykat Malik Ibrahim, M. Si.	(.....)
Pembimbing II	: Drs. Muhammad Yusuf Hidayat, M. Pd.	(.....)

Diketahui oleh :

Dekan Fakultas Tarbiyah dan Keguruan

UIN Alauddin Makassar, //

Dr. H. Muhammad Amri, Lc., M.Ag.
NIP. 19730120 200312 1 001

KATA PENGANTAR



Alhamdulillah rabbil'alamina segala puji hanya milik Allah swt skripsi ini dapat terselesaikan walaupun dalam bentuk yang sederhana. Pernyataan rasa syukur kepada sang Khalik atas hidayah-Nya yang diberikan kepada penulis sehingga dapat menyelesaikan skripsi ini yang berjudul **“Pendidikan Biologi/Tarbiyah dan Keguruan Judul Skripsi : “Peningkatan Hasil Belajar Melalui kombinasi Model Pembelajaran Kooperatif Tipe Think Pair Share (TPS) Dengan Strategi Assurance, Relevance, Interest, Assesment, dan Satisfaction (ARIAS) Mata Pelajaran Sistem Pernapasan Peserta Didik Pada Kelas XI IPA Kelas XI SMAN 1 Bajeng Barat.”**

Penulis panjatkan shalawat dan salam semoga tetap tercurahkan kepada junjungan kita umat manusia Nabi Muhammad saw sebagai suri teladan yang merupakan sumber inspirasi dan motivasi dalam berbagai aspek kehidupan setiap insan termasuk penulis amin.

Penulis menyadari sepenuhnya bahwa dalam menyelesaikan skripsi ini tidak akan terselesaikan tanpa bantuan bimbingan dan dukungan dari berbagai pihak, tulisan ini tidak dapat terselesaikan sebagaimana mestinya. Melalui tulisan ini, penulis menyampaikan ucapan terima kasih yang tulus, teristimewa kepada kedua orang tua tercinta, Ibunda **Rita** dan Ayahanda **Baso Asmar** serta segenap keluarga besar kedua belah pihak yang telah mengasuh, membimbing dan membiayai penulis selama dalam pendidikan hingga selesainya skripsi ini, kepada beliau penulis

senantiasa memanjatkan doa semoga Allah swt mengasihi dan mengampuni dosanya.

Ucapan terima kasih pula penulis patut menyampaikan kepada:

1. Prof. Dr. MusafirPababbari, M.Si., selaku rektor UIN Alauddin Makassar beserta wakil Rektor I, II dan III.
2. Dr. Muhammad Amri, Lc, M.Ag. selakuDekanFakultasTarbiyahdanKeguruan, Dr. Muljono Damapolii, M.Ag (WakilDekan I), Dr. Misykat Malik Ibrahim, M.Si. (WakilDekan II), dan Dr. H. Syahrudin, M.Pd. (WakilDekan III).
3. Jamilah, S.Si., M.Si. dan H. Muh. Rapi,S.Ag., M.Pd., Ketua dan Sekertaris Jurusan Pendidikan Biologi UIN Alauddin Makassar.
4. Dr. Misykat Malik Ibrahim, M.Si. dan Drs. Muh. Yusuf Hidayat, M.pd pembimbing I dan II yang telah memberi arahan, pengetahuan baru dan koreksi dalam penyusunan skripsi ini, serta membimbing penulis sampai taraf penyelesaian.
5. Para dosen, karyawan dan karyawanati Fakultas Tarbiyah dan Keguruan yang secara konkrit memberikan bantuannya baik langsung maupun tak langsung.
6. Erwin Wijaya,S.Pd., M.Pdselaku Kepala Sekolah SMAN 1 Bajeng Barat, dan Hijriah S.Pd., guru bidang studi IPA SMAN 1 Bajeng Barat, yang sangat memotivasi penulis, dan seluruh staf serta adik-adik siswa kelas XI IPA₃ atas segala pengertian dan kerjasamanya selama penulis melaksanakan penelitian.
7. Saudara-saudaraku Anti, dan Nia yang selalu membuat saya semangat dan memotivasi saya untuk selalu semangat sehingga penyusun dapat menyelesaikan skripsi ini.
8. Teman-teman Jurusan Pendidikan Biologi khususnya Angkatan 2012 dan terutama Bio 3,4 yang selalu memberi motivasi dan semangat.

9. Teman-teman KKN-R UIN Alauddin Makassar Angkatan ke-51 khususnya Desa Kalemandalle Kec. Bajeng Barat Kabupaten Gowag yang telah memberikan semangat hidup dan persaudaraan yang terjalin begitu erat.
10. Semua pihak yang tidak dapat penyusun sebutkan satu persatu yang telah banyak memberikan sumbangsih kepada penulis selama kuliah hingga penulisan skripsi ini.

Segala bantuan yang telah disumbangkan tidak dapat penulis balas. Hanya Allah swt jualah yang dapat membalas sesuai dengan amal bakti Bapak, Ibu, Saudara (i) dengan pahala yang berlipat ganda. Akhirnya, semoga skripsi ini bermanfaat bagi pembaca. Amin

Makassar, November 2016

Penulis,

Andini

NIM: 20500112039

UNIVERSITAS ISLAM NEGERI
ALAUDDIN
M A K A S S A R

DAFTAR ISI

HALAMAN JUDUL	i
PERNYATAN KEASLIAN SKRIPSI	ii
PERSETUJUAN PEMBIMBING	iii
PENGESAHAN SKRIPSI.....	iv
KATA PENGANTAR.....	v
DAFTAR ISI.....	viii
DAFTAR TABEL	x
ABSTRAK	xii
BAB I PENDAHULUAN	
A. Latar Belakang Masalah.....	1
B. Rumusan masalah	9
C. Hipotesis	10
D. Definisi Operasional Variabel.....	10
E. Tujuan Penelitian	11
F. Manfaat Penelitian	12
BAB II TINJAUAN TEORETIS	
A. Model Pembelajaran Kooperatif.....	14
1. Pengertian Pembelajaran Kooperatif	14
a. Prinsip-Prinsip Pembelajaran Kooperatif	14
b. Karakteristik Pembelajaran Kooperatif.....	15
c. Langkah-Langkah Pembelajaran Kooperatif.....	17
2. Model Pembelajaran Kooperatif Tipe TPS (<i>Think Pair, Share</i>)	18
a. Pengertian model pembelajarankooperatif TPS.....	18
b. Tahap-Tahap Model Pembelajaran TPS	19
c. Kelebihan model pembelajarankooperatif tipe TPS	22
d. Kelemahan model pembelajarankooperatif tipe TPS	22
3. Strategi Pembelajaran ARIAS	23

a. PengertianStrategiPembelajaran ARIAS	23
b. KomponenStrategiPembelajaran ARIAS.....	23
c. KelebihandanKekuranganstrategipembelajaranARIAS ...	25
4. KombinasiPembelajaranKooperatifTipeTPS denganStrategi ARIAS.....	26
B. HasilBelajar	28
1. PengertianHasilBelajar.....	28
2. Faktor-faktor yang MempengaruhiHasilBelajar	29
C. SistemPernapasan	30
BAB III METODOLOGI PENELITIAN	
A. Jenis danLokasiPenelitian	35
B. DesainPenelitian.....	35
C. PopulasidanSampel	36
D. VariabelPenelitian.....	37
E. InstrumenPenelitian	37
F. TahapPelaksanaanPenelitian.....	38
G. Teknik Analisis Data.....	39
BAB IV HASIL DAN PEMBAHASAN	
A. Hasil Penelitian	46
1. Deskripsi Hasil Belajar sebelum diajar Model Pembelajaran Kooperatif Tipe TPS dikombinasikan dengan Strategi ARIAS	46
2. Deskripsi Hasil Belajar setelah diajar Model Pembelajaran Kooperatif Tipe TPS dikombinasikan denganStrategi ARIAS	49
3. Perbedaan Hasil Belajar sebelum dan setelah diajar Model Pembelajaran Kooperatif Tipe TPS dikombinasikan dengan Strategi ARIAS.....	54
a. UjiNormalitas.....	54
b. UjiHipotesis	55
B. Pembahasan	56
BAB V PENUTUP	
A. Kesimpulan	62
B. ImplikasiPenelitian.....	63
DAFTAR PUSTAKA	64
LAMPIRAN-LAMPIRAN	66
DAFTAR RIWAYAT HIDUP	

DAFTAR TABEL

Tabel		Halaman
Tabel 3.1	JumlahPopulasiSiswaKelas XI IPA SMAN 1 Bajeng Barat	36
Tabel 3.2	JumlahSiswaKelas XI IPA3 SMAN 1 Bajeng Barat	37
Tabel 4.1	NilaiAnalisisStatistikDeskriptifHasil <i>Pre-test</i> SiswaKelas XI IPA SMAN 1 Bajeng Barat	46
Tabel 4.2	DistribusiFrekuensi	48
Tabel 4.4	NilaiAnalisisStatistikDeskriptifHasil <i>post-test</i> kelas XI IPA SMAN Bajeng Barat	50
Tabel 4.5	DistribusiFrekuensi	52
Tabel 4.7	NilaiAnalisisstatistikdeskriptif <i>Pre-test</i> dan <i>post-test</i>	53
Tabel 4.8	NilaiUjiNormalitas	55

DAFTAR TABEL GAMBAR

Tabel		Halaman
Tabel 4.3	Histogram Frekuensi <i>pre-test</i>	49
Tabel 3.2	Histogram Frekuensi <i>Post-test</i>	53



UNIVERSITAS ISLAM NEGERI
ALAUDDIN
M A K A S S A R

ABSTRAK

Nama : Andini
Nim : 20500112039
Jurusan/ Fakultas : Pendidikan Biologi/Tarbiyah dan Keguruan
Judul Skripsi : “Peningkatan Hasil Belajar Melalui Kombinasi Model Pembelajaran Kooperatif Tipe *Think Pair Share* (TPS) Dengan Strategi *Assurance, Relevance, Interest, Assesment,* dan *Satisfaction* (ARIAS) Mata Pelajaran Biologi Peserta Didik Pada Kelas XI IPA SMA Negeri 1 Bajeng Barat”

Strategi pembelajaran yang kurang efektif dapat mengakibatkan turunnya hasil belajar peserta didik, karena peserta didik kurang aktif pada proses pembelajaran, sebagian peserta didik merasa bosan dengan model pembelajaran yang monoton. Model pembelajaran Kooperatif Tipe (TPS) Dengan Strategi (ARIAS) merupakan model pembelajaran aktif untuk meningkatkan aktifitas peserta didik. Skripsi ini membahas model pembelajaran Kooperatif (TPS Dengan Strategi (ARIAS)) dalam hasil belajar pada pokok bahasan Sistem Pernapasan pada Siswa Kelas XI SMANegeri 1 Bajeng Barat. Dengan tujuan penelitian untuk mengetahui apakah terdapat peningkatan hasil belajar melalui kombinasi Model Pembelajaran Kooperatif (TPS) Dengan Strategi (ARIAS) Mata Pelajaran Biologi Peserta Didik Pada Kelas XI IPA SMANegeri 1 Bajeng Barat.

Penelitian ini merupakan penelitian eksperimen bentuk *Pre-Experimental*, desain penelitian yang digunakan adalah “*One Group pre-test Post-test- Design*”. Populasi penelitian adalah seluruh siswa kelas XI SMANegeri 1 Bajeng Barat. Sampel penelitiannya yaitu kelas XI IPA₃. Pengambilan data dilakukan dengan menggunakan tes hasil belajar yang berupa *pre-test* dan *Post-test*, observasi dan dokumentasi. Data yang diperoleh dianalisis dengan menggunakan teknik analisis deskriptif dan teknik analisis inferensial.

Berdasarkan hasil penelitian dan pembahasan pada penelitian ini, maka diperoleh beberapa kesimpulan yaitu hasil belajar Biologi siswa kelas XI IPA₃ SMA Negeri 1 Bajeng Barat sebelum diajarkan melalui kombinasi model pembelajaran kooperatif tipe (TPS) dengan strategi (ARIAS) diperoleh skor sebelum di beri perlakuan (*pretest*) masih tergolong rendah dimana skor tertinggi 65 dan skor terendah 35. Dan hasil belajar Biologi siswa kelas XI IPA₃ SMA Negeri 1 Bajeng Barat setelah diajarkan melalui kombinasi model pembelajaran kooperatif tipe (TPS) dengan strategi (ARIAS) diperoleh skor setelah di beri perlakuan (*posttest*) mengalami peningkatan dimana skor tertinggi yang diperoleh adalah 95 dan skor terendah 65. Pembelajaran melalui kombinasi model pembelajaran kooperatif tipe (TPS) dengan strategi (ARIAS) dapat dikategorikan berpengaruh atau efektif dalam meningkatkan hasil belajar biologi siswa kelas XI

IPA₃SMA Negri 1 bajeng _ Barat. Hal
initerlihatdarinilaisig_{hitung}lebihkecildaripadat_{tabel} (sig_{hitung}<t_{tabel}) yaitu:
(0,000<2,042).



UNIVERSITAS ISLAM NEGERI
ALAUDDIN
M A K A S S A R

BAB I

PENDAHULUAN

A. Latar Belakang

Pendidikan bagi sebagian orang, berarti berusaha membimbing anak untuk menyerupai orang dewasa, sebaliknya bagi Jean Piaget pendidikan berarti menghasilkan, menciptakan, sekalipun tidak banyak, sekalipun suatu penciptaan yang lain. Pandangan tersebut memberi makna bahwa pendidikan adalah segala situasi hidup yang memengaruhi individu sebagai pengalaman belajar yang berlangsung dalam segala lingkungan dan sepanjang hidup.¹

Pendidikan adalah salah satu bentuk perwujudan kebudayaan manusia yang dinamis dan sarat perkembangan. Perubahan atau perkembangan pendidikan adalah hal yang memang seharusnya terjadi sejalan dengan perubahan budaya kehidupan. Perubahan dalam arti perbaikan pendidikan pada semua tingkat perlu terus menerus dilakukan sebagai antisipasi kepentingan masa depan.²

Keseluruhan proses pendidikan di sekolah, kegiatan belajar merupakan kegiatan yang paling pokok. Berarti, bahwa berhasil tidaknya pencapaian tujuan pendidikan banyak bergantung kepada bagaimana proses belajar yang dialami oleh siswa sebagai anak didik.³

Pendidikan merupakan aktivitas yang berlangsung sepanjang hidup manusia. Agama pun sangat menghendaki setiap umat manusia untuk menempuh

¹ Syaiful Sagala, *Konsep dan Makna Pembelajaran* (Cet. VIII; Bandung: Alfabeta:2010), h. 1.

² Trianto, *Mendesain Model Pembelajaran Inovatif-Progresif* (Cet. III; Jakarta: Kencana, 2010), h. 1.

³ Daryanto, *Panduan Proses Pembelajaran Kreatif dan Inovatif* (Cet. I; Jakarta: Publisher, 2009), h. 1.

pendidikan dan orang yang memiliki ilmu dan pengetahuan akan ditinggikan kedudukannya beberapa derajat, sebagaimana firman-Nya dalam Qs. al-Mujadilah/58: 11.

ذَٰلِكُمْ اللَّهُ يَفْسَحُ فَافْسَحُوا الْمَجْلِسَ فِي تَفْسَحُوا لَكُمْ قِيلَ إِذَاءَ آمَنُوا الَّذِينَ يَتَأْتِيهَا
 مَا وَاللَّهُ دَرَجَاتٍ الْعِلْمَ أَوْ تَوَاوَالَّذِينَ مِنْكُمْ ءَامَنُوا الَّذِينَ اللَّهُ يَرْفَعُ فَاذْشُرُوا وَأَنْشُرُوا أَقِيلَ وَإِ
 خَيْرٌ تَعْمَلُونَ بِمِ

Artinya :

“Hai orang-orang beriman apabila dikatakan kepadamu: “Berlapang-lapanglah dalam majelis”, maka lapangkanlah niscaya Allah akan memberi kelapangan untukmu. Dan apabila dikatakan: “Berdirilah kamu”, maka berdirilah, niscaya Allah akan meninggikan orang-orang beriman diantaramu dan orang-orang yang diberi ilmu pengetahuan beberapa derajat. Dan Allah maha mengetahui apa yang kamu kerjakan”.⁴

Ayat diatas menegaskan untuk senantiasa saling memberi kelapangan dalam sholat, menuntut ilmu, berbuat kebijakan, sebagaimana janji Allah SWT dalam ayat tersebut Allah SWT akan mengangkat derajat orang-orang yang beriman dan orang-orang berilmu yang senantiasa menggunakan ilmu mereka untuk mencari ridho Allah SWT. Dimana ilmu disini tidak hanya berupa pengetahuan agama tetapi juga berupa pengetahuan yang relevan dalam tuntutan kemajuan zaman.

Tujuan pendidikan merupakan suatu kegiatan, apapun bentuk dan jenisnya, sadar atau tidak sadar, selalu dihadapkan pada tujuan yang ingin dicapai. bagaimanapun, segala usaha yang tidak mempunyai tujuan tidak akan mempunyai arti apa-apa. Tujuan merupakan faktor yang sangat penting dalam

⁴Ahmad Ali, dkk. Ar-Rahman The Inspire Al-Qur'anul Karim (Cet. I; Jakarta: CV. Al-Qolam Publishing, 2014). h. 1084.

setiap kegiatan termasuk kegiatan pendidikan, cita-cita atau tujuan yang ingin dicapai harus dinyatakan secara jelas sehingga semua pelaksana dan sasaran pendidikan memahami atau mengetahui suatu proses kegiatan seperti pendidikan, bila tidak mempunyai tujuan yang jelas untuk dicapai, maka prosesnya akan menjadi kabur.⁵

Masalah yang dihadapi dunia pendidikan adalah masalah lemahnya proses pembelajaran. Proses pembelajaran anak kurang didorong untuk mengembangkan kemampuan berpikir. Proses pembelajaran di dalam kelas diarahkan kepada kemampuan anak untuk menghafal informasi, otak anak dipaksa untuk mengingat dan menimbun berbagai informasi tanpa dituntut untuk memahami informasi yang diingatnya untuk menghubungkannya dengan kehidupan sehari-hari. Akibatnya, ketika peserta didik lulus dari sekolah, mereka pintar secara teoretis, akan tetapi mereka miskin aplikasi.⁶ Dunia pendidikan ditandai dengan perbedaan antara pencapaian standar akademik dan standar penampilan. Faktanya banyak peserta didik mampu menyajikan tingkat hafalan yang baik terhadap materi ajar yang diterimanya, namun pada kenyataannya mereka tidak memahaminya.⁷

Guru sebagai penyampaian informasi, atau sebagai demonstrator dalam proses belajar mengajar. Guru dituntut untuk meningkatkan penguasaannya terhadap materi pelajaran yang akan disampaikan dan mampu menginformasikan materi itu dengan jelas baik dengan alat bantu maupun dengan penampilan.⁸

⁵Abdul Kadir dkk, *Dasar-Dasar Pendidikan*,(Cet.1:Jakarta:Kencana,2012), h.76.

⁶Wina Sanjaya, *Strategi Pembelajaran Berorientasi Standar Proses* (Cet. IV; Jakarta: Kencana: 2009), h. 1.

⁷Agus Suprijono, *Cooperative Learning* (Cet. XI; Yogyakarta: Pustaka Pelajar, 2011), h.8

⁸Nuryani, *Strategi Belajar Mengajar Biologi*, (Cet.I; Malang: UNM Press, 2005),h. 10.

Peranan guru merupakan tuntutan bagi seorang guru yang profesional sebagai konsekuensi dari proses belajar mengajar yang berpusat pada siswa. Peranan guru dalam proses belajar mengajar diantaranya sebagai penyampaian informasi, sebagai fasilitator atau mediator dan evaluator.⁹

Guru sebagai fasilitator atau sebagai mediator dalam proses belajar mengajar. Peran ini sangat menunjang peran guru sebagai penyampai informasi. Kegiatan utama sebagai guru fasilitator dan mengusahakan agar proses belajar mengajar dapat berjalan optimal. Sedangkan guru sebagai evaluator, menindaklanjuti setiap kegiatan dalam suatu program. Tujunnya tidak lain adalah untuk mengetahui apakah tujuan yang dirancang dalam program tercapai atau tidak.¹⁰

Berdasarkan uraian diatas, peranan guru sangat penting untuk mengembangkan potensi peserta didik agar dapat mencapai cita-cita peserta didik dan mengembangkan pendidikan. Oleh karena itu guru harus terampil memanfaatkan dan menggunakan pengetahuannya yang dimilikinya sebagai sumber belajar untuk berintraksi dan berkomunikasi. Salah satu kemampuan yang harus dimiliki guru adalah keterampilan dalam menerapkan metode pembelajaran yang mengembangkan dan mengaktifkan siswa, banyak manfaat yang terkandung dalam sebuah metode pembelajaran, salah satunya yaitu hasil belajar siswa. Allah SWT berfirman dalam Q.S. Al-Mulk/67:23

تَشْكُرُونَ مَا قَلِيلًا وَالْأَفْعِدَّةَ وَالْأَبْصَرَ السَّمْعَ لَكُمْ وَجَعَلَ أَنْشَاءَ كَمِ الَّذِي هُوَ قَلْبٌ

⁹Nuryani, *Strategi Belajar Mengajar Biologi*, h. 10

¹⁰Nuryani, *Strategi Belajar Mengajar Biologi*, h. 11

Artinya :

“Dialah yang menciptakan kamu dan menjadikan bagi kamu pendengaran, penglihatan dan hati. (tetapi) amat sedikit kamu bersyukur”.¹¹

Melihat kutipan ayat di atas, jelaslah bahwa Allah Swt memberikan nikmat kepada hamba-hambanya berupa indra pendengaran, indra penglihatan, dan hati untuk kemudian digunakan sebaik-baiknya. Dalam proses belajar mengajar guru sebaiknya bisa mempergunakan potensi dari setiap nikmat tersebut sebaik-baiknya untuk menunjang proses dalam belajar mengajar sehingga menciptakan suasana pembelajaran yang inovatif, kreatif dan menyenangkan.

Berbagai upaya peningkatan mutu dan relevansi pendidikan terus dilakukan antara lain berbagai pelatihan dan peningkatan kompetensi guru , pengadaan buku dan alat pelajaran, perbaikan sarana dan prasarana pendidikan dan peningkatan mutu manajemen sekolah. Kenyataannya berbagai indikator menunjukkan bahwa mutu pendidikan masih belum meningkat secara signifikan. Sebagian kecil saja sekolah yang menunjukkan peningkatan mutu pendidikan yang cukup menggembirakan, namun sebagian besar lainnya masih memperhatikan. Selain itu salah satu upaya untuk mencapai tujuan pendidikan secara menyeluruh adalah penyempurnaan kurikulum ditunjukkan dengan adanya perubahan pada pola kegiatan belajar-mengajar, pemilihan media pengajaran dan penentuan pola penilaian.

¹¹Ahmad Mushthafa Al-Maraghi, *Tafsir Al-Maraghi 29*, (Cet. II; Semarang: CV Toha Putra Semarang, 1993), h. 37.

Berdasarkan studi pendahuluan di SMA Negeri 1 Bajeng Barat, pada kenyataannya hampir seluruh gaya belajar siswa dalam pelajaran biologi diarahkan pada penguasaan materi pelajaran. Hal ini dapat diidentifikasi dari kenyataan bahwa hampir seluruh siswa memiliki nilai berkategori rendah berdasarkan hasil tes, dimana siswa tidak dapat menghubungkan dan mengaplikasikan dalam kehidupan nyata. Artinya, kemampuan siswa untuk mengisi lembar soal hanya sebatas dapat menjawab soal dalam ujian, sedangkan kemampuan siswa dalam berargumentasi tentang jawaban soal tersebut sangat lemah.

Kelemahan proses belajar khususnya dalam mata pelajaran biologi, dapat diidentifikasi dari rendahnya hasil belajar. Berdasarkan studi pendahuluan hampir seluruh siswa menganggap bahwa proses belajar biologi adalah proses menghafal materi pelajaran. Mereka beranggapan bahwa materi biologi tidak dapat mengembangkan kemampuan berfikir memecahkan persoalan dengan menggunakan potensi otak. Akibatnya, proses pembelajaran yang terjadi adalah mendengar, mencatat dan menghafal sesuai dengan sumber belajar yang ditentukan. Asumsi inilah yang kemudian mendorong siswa untuk menempatkan mata pelajaran biologi sebagai mata pelajaran hafalan yang membosankan sebagian siswa.

Berdasarkan hasil observasi proses pembelajaran yang berlangsung di SMA Negeri 1 Bajeng Barat pada mata pelajaran biologi yaitu hasil belajar biologi siswa masih tergolong rendah. Hal ini ditandai dengan rendahnya nilai rata-rata hasil belajar biologi yang diperoleh siswa. Dimana guru masih dominan

menggunakan metode ceramah untuk menyampaikan materi, kemudian siswa mencatat dan mendengarkan. Penggunaan metode ceramah tanpa ada variasi dalam pembelajaran menyebabkan siswa jenuh, kurang termotivasi, tidak mampu berfikir secara kritis, dan materi terasa sulit dipahami. Kondisi ini akhirnya membuat siswa melakukan kegiatan-kegiatan yang tidak berhubungan dengan proses pembelajaran seperti bicara dengan teman, bermain telepon genggam, atau bahkan tidur dalam kelas. Hal tersebut sangat berpengaruh pada hasil belajarnya. Untuk meningkatkan hasil belajar siswa, pembelajaran harus dialihkan yang semula berpusat pada guru menjadi pembelajaran yang berpusat pada siswa.

Penggunaan metode mengajar yang tepat merupakan suatu alternatif mengatasi masalah rendahnya daya serap siswa terutama dalam mata pelajaran Biologi. Penerapan metode pengajaran harus ditinjau dari segi keefektifan, keefisienan dan kecocokannya terhadap materi pelajaran serta keadaan siswa. Salah satu usaha agar keberhasilan siswa dapat terjadi maksimal dan menjadi lebih efektif serta mendalami materi yang diajarkan oleh guru yaitu dengan menerapkan atau memperkenalkan model *Think Pair, Share* (TPS) dengan Strategi *Assurance, Relevance, Interest, Assesment and satisfaction* (ARIAS).

Pembelajaran kooperatif memiliki banyak tipe salah satunya adalah *think pair share*. Dengan teknik ini dapat melatih berpikir memecahkan masalah sebelum berbagi dengan temannya, melatih kognitif siswa dalam menyampaikan

informasi diantara anggota kelompok sehingga mendorong kedewasaan berfikir siswa.¹²

Menurut penelitian Parsaoran Siahaanddk dengan judul “Penerapan Model Arias (*Assurance, Relevance, Interest, Assesment and satisfactio*) dalam pembelajaran tik (teknologi informasi dan komunikasi)” menyimpulkan bahwa hasil belajar siswa yang menggunakan model pembelajaran ARIAS lebih baik daripada hasil belajarsiswayang menggunakan pembelajaran konvensional. Berdasarkan rata-rata skor gain, peningkatan hasil belajar kelas dengan model pembelajaran ARIAS lebih baik daripada peningkatan hasil belajar siswa yang menggunakan pembelajaran konvensional.¹³

Penelitian yang dilakukan Nurfitri purnama sari dkk dengan judul penelitian “Meningkatkan hasil belajar siswa dengan model pembelajaran arias (*assurance, relevance, interest, assessment, dan satisfaction*”. Menyimpulkan bahwa model pembelajaran ARIAS efektif meningkatkan hasil belajar siswa hal ini terbukti dengan (1) Keterlaksanaan RPP model pembelajaran ARIAS mengalami peningkatan, (2) Hasil belajar siswa setelah penerapan pembelajaran ARIAS mengalami peningkatan, (3) Aktivitas siswa meliputi membaca atau mencari informasi, mendengarkan penjelasan guru, berdiskusi atau kerjasama kelompok, menyampaikan pendapat kepada guru atau teman, mengajukan

¹²Eny ,rahayu “Perbedaan Hasil Belajar Biologi Siswa Dengan Menggunakan *Model Rotating Trio Exchange* dengan *Think Pair Share* (TPS) Pada Konsep Virus” skripsi, (Jakarta: Fakultas Ilmu Tarbiyah dan Keguruan UIN Syarif Hidayatu Jakarta. 2015) h.30.

¹³Parsaoran Siahaanddk dengan judul “Penerapan Model Arias (*Assurance, Relevance, Interest, Assesment and satisfaction*) dalam pembelajaran tik (teknologi informasi dan komunikasi)” (Bandung: Vol. 3 No.1 / Juni 2010) h.26.

pertanyaan, dan menjawab soal mengalami peningkatan dan (4) Respon siswa terhadap model pembelajaran ARIAS dikategorikan baik.¹⁴

Berdasarkan uraian di atas, menunjukkan bahwa penerapan pembelajaran kooperatif efektif untuk meningkatkan aktivitas dan hasil belajar, maka penulis tertarik mengangkat permasalahan tersebut kedalam penelitian yang berjudul “*Peningkatan Hasil Belajar Melalui kombinasi Model Pembelajaran Kooperatif tipe TPS dengan Strategi ARIAS siswa kelas XI IPA di SMA Negeri 1 Bajeng Barat.*”.

B. Rumusan Masalah

Berdasarkan latar belakang yang telah dipaparkan di atas, maka penulis dapat mengutarakan beberapa permasalahan sebagai berikut:

1. Bagaimana hasil belajar siswa kelas XI IPA sebelum diajar dengan kombinasi model pembelajaran kooperatif tipe TPS dengan strategi ARIAS di SMA Negeri 1 Bajeng Barat?
2. Bagaimana hasil belajar siswa kelas XI IPA setelah diajar dengan kombinasi model pembelajaran kooperatif tipe TPS dengan strategi ARIAS terhadap hasil belajar siswa kelas XI IPA di SMA Negeri 1 Bajeng Barat?
3. Adakah perbedaan yang signifikan terhadap hasil belajar sebelum dan sesudah model pembelajaran kooperatif tipe TPS dengan strategi ARIAS siswa kelas XI IPA di SMA Negeri 1 Bajeng Barat?

¹⁴Nurfitri purnama sari dkk dalam judul penelitian “Meningkatkan hasil belajar siswa dengan model pembelajaran arias (*assurance, relevance, interest, assessment, dan satisfaction*)” (Banjarmasin :vol. 1. No 1/ februari 2013). h.65.

C. Hipotesis

Hipotesis adalah jawaban sementara terhadap rumusan masalah penelitian telah dinyatakan dalam bentuk kalimat pertanyaan. Dikatakan sementara, karena jawaban yang diberikan baru didasarkan pada teori yang relevan, belum didasarkan pada fakta-fakta empiris yang diperoleh melalui pengumpulan data.

Berdasarkan teori yang dikemukakan di atas, maka hipotesis penelitian ini adalah *Terdapat Peningkatan Hasil Belajar Melalui kombinasi Model Pembelajaran Kooperatif tipe TPS dengan Strategi ARIAS siswakeselXI IPA di SMA Negeri 1Bajeng Barat.*

Secara fungsional hipotesis dalam penelitian itu sangat penting. Bila hipotesis dinyatakan dengan tepat dan teliti, jawaban sementara dapat dipergunakan sebagai petunjuk analisis.

D. Definisi Operasional Variabel

Untuk menghindari perbedaan penafsiran yang menyangkut penelitian ini, penulis memandang perlu mengemukakan beberapa definisi operasional variabel sebagai berikut:

1. Kombinasi model pembelajaran kooperatif tipe TPS dengan strategi ARIAS merupakan sebuah model dan strategi pembelajaran yang diterapkan oleh peneliti di kelas, yang terdiri dari lima langkah, pertama tahap percaya diri (*assurance*), melalui pemberian motivasi kepada siswa. Motivasi diberikan dengan cara menampilkan beberapa gambar atau video yang berhubungan dengan materi yang akan diajarkan. Kemudian, guru

memotivasi siswa untuk aktif dalam pembelajaran dan meyakinkan mereka akan berhasil dalam pembelajaran. Selanjutnya tahap kedua, yakni tahap relevansi (*relevance*), guru dan siswa menghubungkan materi pembelajaran dan relevansinya dengan kehidupan nyata, dan guru memberikan pertanyaan terkait materi, dan membimbing siswa dalam belajar sehingga siswa dapat mulai mengkonstruksi pengetahuannya sendiri. Ketiga tahap stimulasi minat siswa (*Interest*), guru mengajukan masalah untuk dipikirkan jawabannya oleh siswa (*thinking*) kemudian siswa bertukar pikiran dengan teman kelompoknya (*pairing*), selanjutnya siswa berbagi jawaban dengan teman kelompok lain (*sharing*). Keempat tahap evaluasi (*assessment*), guru memberikan kesempatan kepada siswa untuk mengevaluasi diri sendiri dan kelompok lain. Selain itu, guru juga memberikan penilaian secara menyeluruh terhadap hasil kerja siswa. Kelima tahap penguatan (*satisfaction*), guru memberikan penguatan dan penghargaan kepada siswa secara individu maupun kelompok, baik secara verbal maupun non verbal.

2. Hasil belajar adalah skor yang diperoleh siswa melalui tes tertulis, yang diberikan sebelum dan setelah diajarkan dengan penerapan model pembelajaran model kooperatif tipe TPS yang dipadu dengan strategi ARIAS.

E. Tujuan Penelitian

Adapun tujuan penelitian yang ingin dicapai adalah sebagai berikut:

1. Mengetahui hasil belajar siswa kelas XI IPA sebelum diajar dengan kombinasi model pembelajaran kooperatif tipe TPS dengan strategi ARIAS di SMA Negeri 1 Bajeng Barat.

2. Mengetahui hasil belajar siswa kelas XI IPA setelah diajar dengan kombinasi model pembelajaran kooperatif tipe TPS dengan strategi ARIAS terhadap hasil belajar siswa di SMA Negeri 1 Bajeng Barat.
3. Menganalisis perbedaan yang signifikan terhadap hasil belajar sebelum dan sesudah melalui kombinasi model pembelajaran kooperatif tipe TPS dengan strategi ARIAS siswa kelas XI IPA di SMA Negeri 1 Bajeng Barat.

F. Manfaat penelitian

Manfaat yang diharapkan dalam penelitian adalah sebagai berikut:

1. Manfaat teoritis

Penelitian ini diharapkan memperkaya ilmu pengetahuan, khususnya dalam penelitian ilmiah. Selain itu juga dapat mengembangkan dan memberikan manfaat dalam bidang ilmu pengetahuan khususnya bidang pendidikan.

2. Manfaat Praktis

Penelitian ini diharapkan mampu memberikan manfaat bagi guru, peserta didik dan peneliti selanjutnya.

a. Bagi guru

Penelitian ini diharapkan memberikan informasi bagi guru dalam menerapkan salah satu model pembelajaran guna meningkatkan hasil belajar siswa dan menambah wawasan dalam strategi pembelajaran.

b. Bagi peserta didik

Penelitian ini diharapkan dapat meningkatkan pemahaman serta meningkatkan keaktifan dan kreativitas siswa. Penelitian ini juga diharapkan dapat meningkatkan hasil belajar siswa pada pembelajaran Biologi, sehingga mereka memperoleh hasil belajar yang lebih baik.

c. Sekolah,

Penelitian ini sebagai sumbangan pemikiran untuk dijadikan bahan pertimbangan dalam melaksanakan kegiatan belajar mengajar di kelas.



BAB II

TINJAUAN TEORITIS

A. Model Pembelajaran Kooperatif

1. Pengertian Pembelajaran Kooperatif

Pembelajaran kooperatif berasal dari kata *cooperatif* yang artinya mengajarkan sesuatu secara bersama-sama dengan saling membantu satu sama lain sebagai satu kelompok atau satu tim.¹

Pembelajaran kooperatif merupakan model pembelajaran dengan menggunakan sistem pengelompokan/ tim kecil, yaitu antara empat sampai enam orang yang mempunyai latar belakang kemampuan akademik, jenis kelamin, rasa atau suku yang berbeda (*heterogen*). Sistem penilaian dilakukan terhadap kelompok dimana setiap kelompok akan memperoleh penghargaan jika kelompok mampu menunjukkan prestasi yang dipersyaratkan dengan demikian setiap anggota kelompok akan mempunyai ketergantungan positif.²

Berdasarkan definisi di atas, maka dapat diasumsikan bahwa pembelajaran kooperatif merupakan pembelajaran yang bergantung pada efektivitas kelompok-kelompok siswa dimana semua anggota kelompok bekerja sama untuk memaksimalkan pembelajarannya sendiri atau pembelajaran teman-teman satu kelompoknya. Selain itu di dalam pembelajaran kooperatif selain memperhatikan materi juga ditekankan pada penguasaan keterampilan kooperatif.

a. Prinsip-Prinsip Pembelajaran Kooperatif

Pembelajaran kooperatif memiliki empat prinsip yang terdiri dari:

¹Miftahul Huda, *Cooperative Learning Metode, Teknik, Struktur dan Model Penerapan* (Cet. II; Yogyakarta: Pustaka Pelajar, 2011), h. 25.

²Wina Sanjaya, *Perencanaan dan Desain Sistem Pembelajaran* (Cet. I; Jakarta: Kencana Prenada Media Group, 2006), h. 62.

- 1) Prinsip ketergantungan positif (*positive interdependence*), di dalam pembelajaran kelompok penyelesaian tugas sangat tergantung pada usaha yang dilakukan setiap anggota kelompoknya.
- 2) Tanggung jawab perseorangan (*individual accountability*), dimana keberhasilan di dalam kelompok tergantung kepada setiap anggotanya, maka setiap anggota kelompok memiliki tanggung jawab sesuai dengan tugasnya masing-masing.
- 3) Interaksi tatap muka (*face to face promotion interaction*) memberikan ruang dan kesempatan yang luas kepada setiap anggota kelompoknya untuk bertatap muka saling memberikan informasi dan saling membelajarkan
- 4) Partisipasi dan komunikasi (*participation and communication*), melatih siswa untuk dapat berpartisipasi aktif dan berkomunikasi di dalam kelompoknya yang menjadi kebiasaan yang biasa dibawahnya ke lingkungan masyarakat kelak.³

b. Karakteristik Pembelajaran Kooperatif

Pembelajaran kooperatif berbeda dengan system pembelajaran lainnya, hal ini dapat dilihat dari proses pembelajaran yang lebih menekankan kepada proses kerja sama dalam kelompok. Tujuan yang ingin dicapai bukan hanya kemampuan akademik tetapi juga adanya unsur kerja sama untuk penguasaan materi tersebut.⁴

Belajar melalui kooperatif dapat dijelaskan dari berbagai perspektif yaitu perspektif motivasi, sosial, perkembangan kognitif dan perspektif elaborasi kognitif. Perspektif motivasi artinya bahwa penghargaan yang diberikan kepada kelompok akan saling membantu, dengan demikian keberhasilan setiap individu

³Wina Sanjaya, *Perencanaan dan Desain Sistem Pembelajaran*, h. 63.

⁴Agus Suprijono, *Cooperatif Learning* (Cet. XI; Yogyakarta: Pustaka Pelajar, 2013), h. 131.

padadasarnya adalah keberhasilan kelompok. Hal ini dapat memicu setiap anggota kelompok untuk memperjuangkan keberhasilan kelompoknya.⁵

Perspektif sosial artinya bahwa melalui kooperatif setiap siswa akan saling membantu dalam belajar karena mereka menginginkan semua anggota kelompok menginginkan keberhasilan. Perspektif perkembangan kognitif artinya dengan adanya intraksi antara anggota kelompok dapat mengembangkan prestasi siswa untuk berfikir mengelola berbagai informasi. Elaborasi kognitif artinya bahwa setiap siswa akan berusaha memahami dan menimba informasi untuk menambah pengetahuan kognitifnya.⁶

Karakteristik pembelajaran kooperatif yaitu:

- 1) Pembelajaran kooperatif merupakan pembelajaran secara tim yang merupakan tempat tujuan untuk mencapai tujuan oleh karena itu tim harus mampu membuat setiap siswa belajar. Semua anggota tim harus saling membantu untuk mencapai keberhasilan tim /kelompok. Setiap kelompok bersifat heterogen dimana setiap kelompok terdiri dari berbagai macam latar belakang.
- 2) Didasarkan pada manajemen kooperatif yang mempunyai empat fungsi pokok yaitu fungsi pencapaian, fungsi organisasi, fungsi pelaksanaan, control.
- 3) Kemampuan untuk bekerja sama yang perluditekankan dalam proses pembelajaran koperatif. Dimana setiap anggota kelompok bukan tidak harus diatur oleh tugas dan tanggung jawab masing-masing.

⁵Slavin R, *Cooperative Learning: Teori, Riset and Praktis. Terjemahan oleh Nurilita Yusron* (Cet. III; Bandung: Nusa Media, 2010), h. 142.

⁶Miftahul Huda, *Cooperatif Learning* (Cet. V; Yogyakarta: PustakaBelajar, 2013) h. 75.

- 4) Keterampilan kerja sama dipraktikkan melalui aktivitas dan kegiatan yang tergambar dalam keterampilan kerja sama.⁷

c. Langkah- Langkah Pembelajaran *Kooperatif*

Proses pembelajaran tidak akan berjalan dengan baik apabila langkah-langkah pembelajarannya tidak terstruktur atau tersusun dengan baik. Pembelajaran yang langkah-langkahnya tidak tersusun dengan baik juga tidak akan memberikan hasil yang baik pula. Agar proses pembelajaran berjalan dengan baik dan sesuai dengan yang kita inginkan dalam hal ini tercapai tujuan pembelajaran yang dibuktikan dengan adanya perubahan pada peserta didik, maka harus dibuat langkah-langkah pembelajaran yang mudah dilakukan dan mampu menumbuhkan motivasi peserta didik.⁸

Agar model pembelajaran kooperatif berjalan dengan baik dan bisa diterapkan oleh guru dalam pelaksanaan pembelajaran di sekolah maka terdapat enam langkah dalam pelaksanaan pembelajaran kooperatif yaitu:

- 1) Menyampaikan tujuan dan memotivasi siswa, Guru menyampaikan semua tujuan yang ingin dicapai pada pelajaran tersebut dan memotivasi siswa belajar. Guru menyajikan informasi kepada siswa dengan jalan demonstrasi atau lewat bahan bacaan.
- 2) Menyampaikan informasi, guru menyajikan informasi kepada siswa dengan jalan demonstrasi atau lewat bahan bacaan.
- 3) Mengorganisasikan siswa ke dalam kelompok kooperatif, Guru menyampaikan kepada siswa bagaimana caranya membentuk kelompok belajar dan membantu setiap kelompok agar melakukan transisi secara efisien.

⁷Slavin R, *Cooperative Learning: Teori, Riset and Praktis*. Terjemahan oleh Nurilita Yusron, h. 144.

⁸Etin Solihatini, *Coopertif Learning* (Cet. VII; Yogyakarta: PustakaBelajar, 2005), h. 47.

- 4) Membimbing kelompok bekerja dan belajar, Guru membimbing kelompok belajar pada saat mereka mengajarkan tugas mereka.
- 5) Evaluasi, Guru mengevaluasi hasil belajar tentang materi yang telah dipelajari atau masing-masing kelompok mempersentasikan hasil kerjanya
- 6) Memberikan penghargaan

Guru mencari cara untuk menghargai baik upaya maupun hasil belajar individu dan kelompok.⁹

Pembelajaran kooperatif turut menambahkan unsur-unsur interaksi sosial pada pembelajaran IPA. Di dalam pembelajaran kooperatif siswa belajar bersama dalam kelompok-kelompok kecil saling membantu satu sama lain. Kelas disusun dalam kelompok yang terdiri dari 4-6 siswa, dengan kemampuan yang heterogen. Maksud dari kelompok heterogen adalah terdiri dari campuran kemampuan siswa, jenis kelamin dan suku. Hal ini bermamfaat untuk melatih siswa menerima perbedaan pendapat dan bekerja dengan teman yang berbeda latar belakangnya. Pada pembelajaran kooperatif diajarkan keterampilan-keterampilan khusus agar dapat bekerja sama di dalam kelompoknya, seperti menjadi pendengar yang baik, memberikan penjelasan kepada teman sekelompok dengan baik. Siswa diberi lembar kegiatan yang berisi pernyataan atau tugas anggota kelompok mencapai ketuntasan.

2. Model Pembelajaran Kooperatif Tipe TPS (*Think Pair,Share*)

a. Pengertian model pembelajaran kooperatif TPS

Model pembelajaran tipe TPS merupakan pembelajaran kooperatif yang dikembangkan oleh Frank Lyman pada tahun 1985. Model ini merupakan suatu cara yang efektif untuk membantu variasi suasana pola diskusi kelas dengan asumsi bahwa semua diskusi membutuhkan pengaturan untuk mengendalikan kelas

⁹Slavin R, *Cooperative Learning: Teori, Riset and Praktis*. Terjemahan oleh Nurilita Yusron, h. 149.

secara keseluruhan dan prosedur yang diberikan didalam model TPS ini dapat memberikan siswa lebih banyak waktu untuk berfikir, untuk merespon, dan saling membantu.¹⁰

Think Pair Share merupakan model pembelajaran kooperatif yang bisa membantu merealisasikan munculnya unsur kerjasama tersebut, salah satunya melalui berkooperasi. Aspek-aspek berkoperasi yang diteliti, meliputi adanya interaksi antara pasangan siswa; tanggung jawab terhadap tugas; memberi dan menerima masukan; serta percaya diri mengemukakan pendapat.¹¹

Pada dasarnya Model Pembelajaran TPS mengajak siswa untuk berfikir dimana siswa diminta untuk saling berpasangan, dengan masalah yang diajukan oleh guru maka siswa akan dilatih bagaimana mereka menyampaikan pendapat yang dimiliki berdasarkan masalah yang diajukan namun tetap pada ruang lingkup materi yang diajarkan. Model ini akan memberikan ruang yang banyak kepada siswa untuk bekerja sendiri sebelum masuk kedalam kelompoknya untuk berbagi ide. Dari berbagai jenis ide yang diperoleh maka mereka mampu memecahkan masalah yang ada.

b. Tahap-tahap Model Pembelajaran TPS

Model pembelajaran kooperatif tipe TPS memiliki tahap-tahap yang telah diterapkan untuk member siswa waktu yang lebih banyak untuk berfikir, menjawab, dan saling membantu satu sama lain. Model TPS memiliki tahapan sebagai berikut:

¹⁰Trianto, *Model Strategi Pembelajaran Inovatif Berorientasi Konstruktivistik* (Cet. II; Jakarta: Prestasi Pustaka Publisher, 2007), h. 84.

¹¹Enis Nurnawati "Peningkatan kerjasama siswa Pembelajaran Kooperatif Smp Melalui Pembelajaran Kooperatif Pendekatan *Think Pair Share*", *skripsi* (Universitas Negeri Semarang, 2012) h. 6.

- 1) *Thinking* (berpikir) : Guru mengajukan pertanyaan yang berhubungan dengan materi pembelajaran kemudian siswa diminta untuk memikirkan pernyataan atau isu tersebut secara mandiri untuk beberapa saat.
- 2) *Pairing* (berpasangan) : Guru meminta siswa berpasangan dengan siswa lain untuk mendiskusikan apa yang telah dipikirkannya pada tahap pertama. Dalam hal ini, setiap anggota pada kelompok membandingkan jawaban atau hasil pemikiran mereka dengan merumuskan jawaban yang dianggap paling benar atau meyakinkan.
- 3) *Sharing* (berbagi) : Pada tahap akhir guru meminta kepada pasangan untuk berbagi dengan seluruh kelas tentang apa yang telah merekabicarakan, keterampilan berbagi dalam seluruh kelas dapat dilakukan dengan menunjuk pasangan yang secara sukarela bersedia melampirkan hasil kerja kelompoknya atau bergeliran dengan pasangan hingga sekitar seperempat pasangan telah mendapat kesempatan untuk melaporkan.¹²

Tiga tahap dalam model pembelajaran TPS ini menjadikan peserta didik lebih cepat memahami materi yang di pelajari karena ada kesempatan bagi peserta didik untuk berpikir secara mandiri, kemudian mendiskusikan dengan pasangan dan selanjutnya berdiskusi kelompok. Dengan demikian ada kesempatan yang lebih banyak kepada peserta didik untuk berbagi ilmu dengan anggota kelompoknya, dan memunculkan sifat tolong-menolong dan keterampilan berkomunikasi dengan cara lain.

Think Pair Share (pemikiran) aktivitas yang mendorong siswa untuk berpikir kreatif dan analisis dalam kelompok. Sintaks atau cara kerjanya yaitu :

- 1) Peserta didik dibagi dalam dua kelompok.
- 2) Pendidik mengajukan pertanyaan atau suatu topik untuk dibahas.

¹²Yatim, *Paradigma Baru Pembelajaran* (Cet. III; Jakarta: Prenada Media Group, 2010), h. 55.

- 3) Peserta didik semula bekerja dengan kelompok terlebih dahulu, setelah selesai anggota dari masing-masing kelompok meninggalkan kelompoknya dan bertemu di kelompok lain di dekatnya.
- 4) Orang yang tinggal dalam setiap kelompok bertugas menjelaskan hasil kerja atau membagikan informasi yang diperoleh oleh kelompoknya semula, kepada dua orang tamunya. Peserta didik tamu kembali ke kelompoknya semula dan membagikan informasi atau *menshare* yang diperolehnya selama bertemu kepada anggota kelompoknya. Anggota kelompok mencocokkan hasil pemikiran kelompok semula dengan hasil bertemu.¹³

Think Pair Share atau metode pemikiran suatu gagasan permasalahan. Pembelajaran dengan metode itu diawali pembagian kelompok. Setelah kelompok terbentuk guru memberikan tugas berupa permasalahan-permasalahan yang harus mereka didiskusikan jawabannya. Setelah diskusi intra kelompok usai, masing-masing kelompok meninggalkan kelompoknya untuk bertemu kepada kelompok yang lain. Anggota kelompok yang tidak mendapat tugas sebagai duta (tamu) mempunyai kewajiban menerima tamu dari suatu kelompok. Tugas mereka adalah menyajikan hasil kerja kelompoknya kepada tamu tersebut. Orang yang bertugas sebagai tamu diwajibkan bertemu kepada semua kelompok. Jika mereka telah selesai menunaikan tugasnya, mereka kembali ke kelompoknya masing-masing. Setelah kembali ke kelompok asal, baik peserta didik yang bertugas

¹³Hariyanto dan Warsono, *Pembelajaran Aktif* (Bandung: Rosdakarya, 2012), h. 236.

bertamu maupun mereka yang bertugas menerima tamu mencocok dan membahas hasil kerja yang telah mereka tunaikan.¹⁴

c. Kelebihan model pembelajaran kooperatif tipe TPS yaitu:

- 1) Memungkinkan siswa untuk merumuskan dan memunculkan pertanyaan-pertanyaan mengenai materi yang diajarkan karena secara tidak langsung memperoleh contoh yang telah diajukan oleh guru, serta memperoleh kesempatan untuk memilih materi yang diajarkan.
- 2) Siswa akan terlatih menerapkan konsep karena bertukar pendapat dan pemikiran dengan temannya untuk mendapat kesempatan dalam memecahkan masalah.
- 3) Siswa lebih aktif dalam pembelajaran karena menyelesaikan tugasnya dalam kelompok di mana setiap kelompok hanya terdiri dari dua orang .
- 4) Siswa memperoleh kesempatan untuk mempersentasikan hasil diskusinya dengan seluruh siswa sehingga ide yang ada menyebar.
- 5) Memungkinkan guru lebih banyak memantau siswa dalam proses pembelajaran.¹⁵

d. Kelemahan model pembelajaran kooperatif tipe TPS yaitu:

- 1) Sangat sulit diterapkan di sekolah-sekolah dengan rata-rata kemampuan siswanya rendah.
- 2) Waktu belajar yang terbatas dengan jumlah kelompok yang banyak..
- 3) Jika terjadi perselisihan di didalam kelompok tidak ada yang menjadi penengah.¹⁶

¹⁴Agus Suprijono, *Cooperatif Learning*, h.93.

¹⁵Martinis, Yamin. *Strategidan Metodedalam Model Pembelajaran*(Cet. IV; Jakarta: Press Group, 2013), h. 62.

¹⁶Martinis Yaminm, *Strategidan Metodedalam Model Pembelajaran*, h. 64.

3. Strategi Pembelajaran ARIAS

a. Pengertian Strategi Pembelajaran ARIAS

Strategi pembelajaran ARIAS merupakan suatu strategi pembelajaran yang memiliki lima komponen utama yaitu, percaya diri (*assurance*), relevansi (*relevance*), minat (*interens*), penilaia atau evaluasi (*assessment*), dan kepuasan (*satisfaction*). Strategi pembelajaran ini dikembangkan sebagai salah satu alternatif yang dapat digunakan oleh guru sebagai dasar di dalam melaksanakan kegiatan pembelajaran dengan baik. Penerapan Strategi Pembelajaran ARIAS memungkinkan penggunaan berbagai macam model, atau media pembelajaran. Misalnya dalam menggunakan model pembelajaran *teams game tournamens*, *talking stick*, *number head together*, *think pair share*, tanya jawab dan model lainnya. Selain itu penggunaan strategi pembelajaran yang inovatif yang dikolaborasikan dengan strategi pembelajaran ARIAS memungkinkan mampu menunjang aspek minat dan kesenangan siswa dalam mengikuti proses pembelajaran. Strategi dengan kolaborasi berbagai model, metode pembelajaran yang digunakan oleh guru di dalam kelas dapat menjadi hal baru yang meningkatkan motivasi, daya fikir serta hasil belajar siswa.¹⁷

b. Komponen Strategi Pembelajaran ARIAS

Strategi pembelajaran ARIAS memilih lima komponen diantaranya *assurance* (percaya diri), *relevance* (relevansi), *interens* (minat), *assessment* (penilaia atau evaluasi), *satisfaction* (kepuasan). Kelima komponen ini merupakan satu kesatuan yang diperlukan dan tidak dapat dipisahkan di dalam proses pembelajaran.¹⁸

Komponen dari strategi pembelajaran ARIAS dapat dijelaskan sebagai berikut.

¹⁷Khoiru Ahmadi, *Strategi Pembelajaran Sekolah Terpadu* (Cet. V; Jakarta: Prestasi Pustaka Publisher, 2010), h. 143.

¹⁸Agus Suprijono, *Cooperatif Learning*, h. 91.

1) Percaya diri (*Assurance*)

Komponen strategi pembelajaran ARIAS yang pertama adalah percaya diri (*Assurance*). Hal ini merupakan bagian pertama yang harus dilakukan oleh guru yaitu menumbuhkan rasa percaya diri siswa. Dengan rasa percaya diri, seorang siswa akan melakukan sesuatu tanpa ragu-ragu, merasa mampu akan berhasil.

2) Kesamaan (*Relevance*)

Komponen kedua dari strategi pembelajaran ARIAS menjelaskan bahwa semuanya ada hubungan dengan kehidupan siswa. Siswa akan terdorong untuk mempelajari sesuatu yang memiliki kesamaan ciri khas kepribadian dan, tingkat kehidupan mereka.

3) Minat (*Interenst*)

Komponen ketiga dari Strategi pembelajaran ARIAS adalah minat (*Interenst*) merupakan suatu hal yang berhubungan dengan minat atau perhatian siswa. Masalah minat atau perhatian siswa suatu hal yang sangat diperlukan karena mempunyai peranan yang sangat penting dalam kegiatan pembelajaran yang sedang berlangsung.

4) Evaluasi (*Assesment*)

Komponen keempat dari Strategi pembelajaran ARIAS yaitu evaluasi (*Assesment*), mengemukakan bahwa evaluasi merupakan suatu bagian pokok dalam pembelajaran yang dapat memberikan keuntungan bagi pengajar dan pembelajar.

5) Rasa Puas dan Bangga (*Satisfaction*)

Komponen kelima merupakan *Satisfaction*, yang memiliki hubungan dengan rasa bangga dan puas atas hasil yang telah dicapai. Rasa puas dan bangga

perlu dijaga dan dikembangkan dalam diri siswa. Agar menjadi penguat sehingga mereka mampu mencapai keberhasilan berikutnya.¹⁹

c. Kelebihan dan Kekurangan Strategi Pembelajaran ARIAS

Kelebihan strategi pembelajaran ARIAS yaitu:

- 1) Siswa sama-sama aktif dalam kegiatan belajar mengajar.
- 2) Siswa tertantang untuk lebih memperbaiki diri.
- 3) Siswa termotivasi untuk berkompetisi yang sehat antar siswa.
- 4) Membantu siswa dalam memahami materi pelajaran.
- 5) Membangkitkan rasa percaya diri pada siswa bahwa mereka mampu.²⁰

Selain mempunyai kelebihan, strategi ARIAS juga mempunyai kelemahan, diantaranya:

- 1) Jika siswa tidak tergugah untuk aktif maka proses penyampaian materi kurang dipahami.
- 2) Harus memerlukan ekstra dari tenaga, waktu pemikiran, peralatan dan keterampilan dari seorang pengajar.
- 3) Sulit untuk dilakukan evaluasi secara kualitatif karena metode ini telah menekankan kepada psikologi siswa yang pada dasarnya bertujuan untuk meningkatkan motivasi belajar.
- 4) Untuk memberikan hasil yang optimal diperlukan kemampuan komunikasi guru yang baik dan memiliki kemampuan persuasive yang tinggi sehingga bisa menumbuhkan semangat siswa.²¹

¹⁹Nuryani, *Strategi Belajar Mengajar* (Cet. I; Malang: UM Press, 2005), h. 23.

²⁰Nuryani, *Strategi Belajar Mengajar*, h. 25.

²¹Nuryani, *Strategi Belajar Mengajar*, h. 26.

4. Kombinasi Model Pembelajaran Kooperatif TPS dengan Strategi ARIAS

Setiap model pembelajaran mempunyai sintaks tersendiri dalam pelaksanaan pembelajaran, demikian halnya dengan strategi juga mempunyai komponen-komponen dalam pelaksanaannya. Namun tidak semua model pembelajaran dapat dipadukan atau diintegrasikan dengan semua strategi pembelajaran begitu pula sebaliknya, tidak semua strategi pembelajaran dapat diintegrasikan dengan model-model pembelajaran. Dalam penelitian ini, peneliti menggunakan model pembelajaran kooperatif tipe TPS dipadu dengan strategi ARIAS

Langkah-langkah kombinasi model pembelajaran kooperatif tipe TPS dengan strategi ARIAS.

<ul style="list-style-type: none"> • Kegiatan Pendahuluan 1. Melalui pemberian motivasi kepada siswa. Motivasi diberikan dengan cara menampilkan beberapa gambar atau video yang berhubungan dengan materi yang akan diajarkan. Kemudian, guru memotivasi siswa untuk aktif dalam pembelajaran dan meyakinkan mereka akan berhasil dalam pembelajaran. 2. guru dan siswa menghubungkan materi pembelajaran dan relevansinya dengan kehidupan nyata, dan guru memberikan 	<ul style="list-style-type: none"> ➤ (<i>assurance</i>), percaya diri. ➤ (<i>relevance</i>), relevansi
--	--

<p>pertanyaan terkait materi, dan membimbing siswa dalam belajar sehingga siswa dapat mulai mengkonstruksi pengetahuannya sendiri.</p>	
<ul style="list-style-type: none"> • Kegiatan Inti 1. guru mengajukan masalah untuk dipikirkan jawabannya oleh siswa. 2. kemudian siswa bertukar pikiran dengan teman kelompoknya 3. selanjutnya siswa berbagi jawaban dengan teman kelompok lain. 	<ul style="list-style-type: none"> ➤ (<i>Interest</i>), tahap stimulasi, minat siswa. (<i>thinking</i>) ➤ (<i>pairing</i>) ➤ (<i>sharing</i>)
<ul style="list-style-type: none"> • Kegiatan Penutup 1. guru memberikan kesempatan kepada siswa untuk mengevaluasi diri sendiri dan kelompok lain. Selain itu, guru juga memberikan penilaian secara menyeluruh terhadap hasil kerja siswa 2. guru memberikan penguatan dan penghargaan kepada siswa secara individu maupun kelompok, baik secara verbal maupun non verbal. 	<ul style="list-style-type: none"> ➤ (<i>assessment</i>), tahap evaluasi ➤ (<i>satisfaction</i>), tahap penguatan

B. Hasil Belajar

1. Pengertian Hasil Belajar

Istilah hasil belajar tersusun dari dua kata yakni kata hasil dan belajar. Menurut kamus besar Bahasa Indonesia, hasil diartikan sebagai sesuatu yang telah dicapai dari apa yang telah dilakukan atau apa yang telah dikerjakan sebelumnya. Hasil belajar pada hakekatnya adalah perubahan tingkah laku sebagai hasil belajar dalam pengertian yang lebih luas yang mencakup tiga aspek utama yaitu kognitif, afektif dan psikomotorik.²²

Hasil belajar merupakan hasil dari suatu interaksi tindak belajar dan tindak mengajar, dari sisi guru tindak mengajar diakhiri dengan proses evaluasi hasil belajar sedangkan dari sisi siswa hasil belajar merupakan berakhirnya pengajaran dari puncak proses belajar.²³

Hasil belajar merupakan kapasitas manusia yang nampak dalam tingkah laku, berupa tingkah laku siswa yang ditampilkan yang berkaitan dengan hasil belajar dengan memberikan gambaran yang lebih nyata, hal ini tentunya berkaitan dengan hasil dan proses belajar di sekolah yang telah dicapai oleh siswa setelah proses pembelajaran.²⁴

Hasil belajar adalah tolak ukur yang utama untuk mengetahui keberhasilan belajar seseorang, dengan prestasi yang tinggi dapat dikatakan bahwa seseorang telah berhasil dalam belajar.²⁵

Berdasarkan uraian di atas maka dapat disimpulkan bahwa hasil belajar merupakan adanya suatu perubahan perilaku yang terjadi pada diri seseorang

²²Nana Sudjana, *Dasar-Dasar Proses Belajar Mengajar* (Cet. XI; Bandung: Sinar Baru Algesindo, 2002), h. 32.

²³DimyatidanMudjiono, *BelajardanPembelajaran*(Cet. III; Jakarta: RinekaCipta, 2006), h. 13.

²⁴NanaSudjana, *PenilaianHasil Proses BelajarMengajar* (Cet. XIII; Bandung: PT. RemajaRosdakarya, 2009), h. 33.

²⁵Slameto, *Belajar dan Faktor-Faktor yang Mempengaruhi* (Cet. II; Jakarta: Rineka Cipta, 2003), h. 18.

yang melakukannya. Hasil belajar biologi merupakan suatu puncak dari hasil belajar tersebut dapat terjadi karena evaluasi yang dilakukan oleh gurunya. Jika dihubungkan dengan kaitannya dengan belajar biologi maka hasil belajar biologi merupakan hasil yang diperoleh oleh siswa setelah melakukan pembelajaran biologi.

b. Faktor-Faktor yang Mempengaruhi Hasil Belajar

Faktor-faktor yang mempengaruhi hasil belajar banyak jenisnya tetapi dapat digolongkan menjadi dua golongan saja, yaitu faktor intern dan faktor ekstern. Faktor intern adalah faktor yang ada dalam diri individu yang sedang belajar sedangkan faktor ekstern adalah faktor yang ada diluar individu. Ada bermacam-macam faktor yang mempengaruhi hasil belajar yaitu:

- 1) Faktor jasmaniah yang meliputi faktor kesehatan dan cacat tubuh.
- 2) Faktor psikologis yang meliputi intelegensi, perhatian, minat, bakat, motif, kematangan, kesiapan.
- 3) .Faktor kelelahan yang meliputi kelelahan jasmani dan rohani.
- 4) Faktor keluarga meliputi cara orang tua mendidik, relasi antara anggota keluarga, suasana rumah, keadaan ekonomi keluarga, pengertian orang tua dan latar belakang kebudayaan.
- 5) Faktor sekolah meliputi metode mengajar, kurikulum, relasi guru dengan siswa, relasi siswa dengan siswa, disiplin sekolah, alat pelajaran, waktu sekolah, standar pelajaran diatas ukuran, keadaan gedung sekolah , metode belajar, tugas rumah
- 6) Faktor masyarakat meliputi kegiatan siswa dalam masyarakat, media, teman bergaul, bentuk kehidupan masyarakat.²⁶

²⁶Slameto, *Belajar dan Faktor-Faktor yang Mempengaruhi*, h. 20.

Untuk mengetahui hasil belajar yang dicapai oleh siswa, perlu diadakan suatu penilaian. Penilaian dapat diadakan setiap saat selama kegiatan berlangsung dan dapat juga diadakan setelah siswa menyelesaikan suatu program pembelajaran dalam waktu tertentu. Penilaian adalah usaha yang bertujuan untuk mengetahui keberhasilan belajar dalam penguasaan kompetensi. Hasil belajar dinilai dengan ukuran-ukuran guru, tingkat sekolah dan tingkat nasional. Dengan ukuran-ukuran tersebut seseorang siswa dapat digolongkan lulus atau tidak lulus. Jika digolongkan lulus maka dapat dikatakan proses belajar siswa dan tindak mengajar guru “berhenti” sementara. Jika digolongkan tidak lulus, terjadilah proses belajar ulang bagi siswa dan mengajar ulang bagi guru.

C. Sistem Pernapasan Manusia

1. Sistem Pernapasan Pada Manusia

Pada manusia, organ pernapasan utamanya adalah paru-paru (*pulmo*) dan dibantu oleh alat-alat pernapasan lain. Jalur udara pernapasan untuk menuju sel tubuh adalah:

Rongga hidung → faring (rongga tekak)

→ laring → trakea (batang tenggorok)

→ bronkus → paru-paru → alveolus

→ sel-sel tubuh.

a. Alat Pernapasan Manusia

1. Rongga Hidung

Rongga hidung merupakan tempat yang paling awal dimasuki udara pernapasan. Udara pernapasan masuk melalui lubang hidung menuju rongga hidung yang dilengkapi dengan silia dan selaput lendir yang berguna untuk menyaring debu, meletakkan kotoran pada rambut hidung, mengatur suhu udara pernapasan, dan menyelidiki adanya bau udara.

2. Faring

Dari rongga hidung, udara pernapasan menuju *faring*. Faring (rongga tekak) merupakan rongga pertigaan ke arah saluran pencernaan (*esofagus*), saluran pernapasan (batang tenggorok), dan saluran ke rongga hidung.

3. Laring

Dari faring, udara masuk ke laring. Dalam laring terdapat selaput suara yang ketegangannya yang diatur oleh serabut-serabut otot sehingga dapat mengatur tinggi rendah nada suara yang diperlukan. Keras lemahnya suara ditentukan oleh aliran udara yang melewati selaput suara.

4. Trakea

Dinding batang tenggorok (Trakea) dan dinding bronkus (cabang batang tenggorok) terdiri atas tiga lapisan sel. Lapisan-lapisan itu berturut-turut dari dalam adalah lapisan epitelium (bersilia dan berlendir), lapisan tulang rawan dengan otot polos, dan lapisan terluar yang terdiri dari jaringan pengikat. Trakea terletak di daerah leher di depan kerongkongan (*esofagus*). Trakea merupakan pipa yang terdiri dari gelang-gelang tulang rawan.

5. Bronkus dan paru-paru

Bronkus masuk ke dalam paru-paru. Paru-paru (*pulmo*) terletak di dalam rongga dada di kanan dan kiri jantung. Paru-paru sebelah kanan terdiri atas tiga kelompok alveolus dan merupakan tiga belahan (tiga lobus). Paru-paru sebelah kiri terdiri atas dua kelompok alveolus dan merupakan dua belahan paru-paru (dua lobus). Di dalam paru-paru, bronkus sebelah kanan bercabang tiga, sedangkan bronkus sebelah kiri bercabang dua, sama jumlahnya dengan jumlah lobus paru-paru. Cabang bronkus disebut *bronkiolus*.

6. Bronkiolus dan Alveolus

Dari bronkus udara masuk ke cabang bronkus yang semakin halus lagi yang disebut bronkiolus. Bronkiolus berakhir sebagai gelembung-gelembung halus yang disebut *alveolus*. Alveolus diselubungi oleh pembuluh darah kapiler tempat terjadinya difusi O_2 dan CO_2 .

b. Proses Pernapasan

Proses pengambilan udara masuk ke dalam tubuh disebut *inspirasi* atau menarik napas. Pengeluaran udara dari dalam tubuh disebut *ekspirasi* atau menghembuskan napas. Ada dua macam mekanisme pernapasan yaitu pernapasan dada dan pernapasan perut.

1. Inspirasi

Inspirasi terjadi di otot-otot antar rusuk melakukan kontraksi sehingga tulang-tulang rusuk dan tulang dada terangkat ke atas.

2. Ekspirasi

Ekspirasi terjadi jika otot-otot antar rusuk relaksasi, yaitu tulang rusuk dan tulang dada turun kembali pada kedudukan semula sehingga rongga dada mengecil.

c. Volume Udara Pernapasan Dalam Paru-paru

Dalam keadaan normal, volume udara inspirasi dan udara ekspirasi kurang lebih 500 ml dan disebut udara pernapasan atau volume tidak.

d. Gas O_2 dan CO_2 Dalam Tubuh

Oksigen (O_2) sangat diperlukan dalam semua kegiatan tubuh. Oleh karena itu, pemasukan oksigen dari luar ke dalam tubuh tidak boleh berhenti.

2. Kelainan Dan Gangguan Pada Sistem Pernapasan

Sistem pernapasan dapat mengalami gangguan. Gangguan tersebut dapat disebabkan oleh kuman, polusi udara, atau faktor keturunan (genetik).

a. Berkurangnya jumlah hemoglobin

Berkurangnya hemoglobin dalam darah akan menghambat proses penyampaian oksigen kedalam sel-sel tubuh.

b. Keracunan gas CN (Sianida) atau CO (Karbon monoksida)

Keracunan gas-gas ini mengganggu proses peningkatan O_2 oleh darah karena gas CO dan CN memiliki daya ikat jauh lebih tinggi terhadap hemoglobin dari pada daya ikat hemoglobin terhadap O_2 .

c. Kanker paru-paru

Penyakit ini dapat dipicu oleh polusi udara dan polusi asap rokok yang mengandung hidrokarbon termasuk benzopiren.

2. Sistem Pernapasan Pada Hewan

Pernapasan pada hewan tingkat rendah seperti Protozoa, Porifera, dan cacing berlangsung secara difusi.

Pada vertebrata, pernapasannya tidak langsung karena menggunakan perantaraan alat-alat pernapasan.

1. Pernapasan pada *Insecta*

Insecta atau (serangga) bernapas dengan menggunakan tabung udara yang disebut *trakea*. Udara keluar masuk ke pembuluh *trakea* melalui lubang-lubang kecil pada eksoskeleton yang disebut *stigma* atau *spikel*.

2. Pernapasan Pada Ikan

Ikan bernapas dengan *insang* yang terdapat di sisi kanan dan kiri kepala (kecuali ikan dipnoi yang bernapas dengan paru-paru).


3. Pernapasan Pada *Amphibia*

Alat pernapasan pada amphibia misalnya katak, berupa paru-paru, kulit dan insang. Pada stadium larva (berudu), hewan ini bernapas dengan insang luar

berupa tiga pasang lipatan kulit yang banyak mengandung pembuluh kapiler darah.

4. Alat Pernapasan Pada Burung

Alat pernapasan burung adalah paru-paru. Ukuran paru-paru elatif kecil dibandingkan ukuran tubuh burung. Paru-paru burung terbentuk oleh bronkus primer, bronkus sekunder, dan pembuluh bronkiolus.



BAB III

METODOLOGI PENELITIAN

A. Jenis dan Lokasi Penelitian

1. Jenis Penelitian

Jenis penelitian pada penelitian ini merupakan penelitian eksperimen berjenis *pre-experimental* ini tidak digunakan kelas control dan tidak dipilih secara random. Dikatakan *pre-experimental* design karena desain ini belum merupakan eksperimen sungguh-sungguh, karena masih terdapat variabel luar yang ikut berpengaruh terhadap terbentuknya variabel dependen. Jadi hasil eksperimen yang merupakan variabel dependen itu bukan semata-mata dipengaruhi oleh variabel independen.¹

2. Lokasi Penelitian

Lokasi penelitian ini yaitu di SMA Negeri 1 Bajeng Barat Semester Genap tahun ajaran 2016/2017

B. Desain Penelitian

Penelitian ini difokuskan pada *One Group Pre-test Post-test design* dengan pemberian *treatment* dengan demikian hasil perlakuan dapat diketahui lebih akurat, karena dapat membandingkan dengan keadaan sebelum diberikan perlakuan. Alur dari penelitian ini adalah kelas yang digunakan kelas penelitian (kelas eksperimen) diberi *pre-test* (O₁) kemudian dilanjutkan dengan pemberian perlakuan atau *treatment* (X) yaitu penerapan model pembelajaran kooperatif tipe (TPS) dengan strategi (ARIAS) setelah itu diberi *post-test* (O₂).

Secara sederhana desain penelitian seperti berikut:

¹Sugiyono, *Metode Penelitian Kuantitatif dan Kualitatif dan R&B* (Bandung: Alfabeta, 2009), h. 109

O ₁	X	O ₂
----------------	---	----------------

Keterangan:

O₁ : *Pre Test*

X : *Treatment*

O₂ : *Post Test*

C. PopulasidanSampel

1. Populasi

Populasi adalah wilayah generalisasi yang terdiri atas objek dan subjek yang mempunyai kualitas dan karakteristik tertentu yang ditetapkan oleh peneliti untuk dipelajari. Menurut Suharsimi Arikunto, “populasi adalah keseluruhan subjek penelitian”. Populasi pada penelitian ini adalah seluruh siswa kelas XI IPA SMA Negeri 1 Burau yang berjumlah 97 siswa

No	Kelas	Jumlah
1.	XI IPA ₁	40
2.	XI IPA ₂	42
3	XI IPA ₃	44
TOTAL		126

2. Sampel

Sugiyono mengungkapkan bahwa sampel merupakan bagian dari jumlah dan karakteristik yang dimiliki oleh suatu populasi. Selain itu, Emzir menjelaskan pula bahwa sampel adalah suatu posedor yang menyebabkan sejumlah elemen khusus digambarkan dari kerangka sampling (sampling farm) yang mewakili daftar aktual elemen-elemen yang mungkin dalam populasi. Sampel pada penelitian ini adalah siswa kelas XI IPA₃ yang berjumlah 44 siswa. Teknik

pengambilan sampel adalah purposive sampling yaitu peneliti menentukan sendiri sampel yang akan diambil berdasarkan pertimbangan tertentu.

Kelas Ekseperimen	Jumlah
XI IPA3	44

D. Variabel Penelitian

Variabel penelitian ini terdiri atas :

- a. Variabel *independen* (variabel bebas), yaitu kombinasi model pembelajaran kooperatif TPS dengan strategi ARIAS
- b. Variabel *dependen* (variabel terikat), yaitu hasil belajar siswa.

E. Instrumen penelitian

Instrumen penelitian digunakan untuk mengukur nilai variabel yang diteliti. Jumlah instrumen penelitian tergantung pada jumlah variabel penelitian yang telah ditetapkan untuk diteliti.²

Instrumen penelitian berfungsi sebagai alat bantu yang dipilih dan digunakan oleh peneliti dalam kegiatannya mengumpulkan data agar kegiatan pengumpulan menjadi sistematis dan dipermudah olehnya.

Adapun instrumen yang digunakan dalam penelitian yaitu:

- a. Tes hasil belajar

Tes hasil belajar biologi peserta didik merupakan instrument penelitian yang digunakan untuk mengukur tingkat penguasaan domain kognitif (kemampuan pemahaman konsep) siswa setelah perlakuan.³

² Sugiyono, *Metode Penelitian Kuantitatif, Kualitatif dan R & D*, h. 92.

Sebelum instrumen penelitian ini digunakan maka sebelumnya terlebih dahulu dilakukan uji validitas dan reabilitas instrumen. Instrumen yang valid berarti alat ukur yang digunakan untuk mendapatkan data itu valid. Instrument yang reliable berarti instrument yang digunakan berap kali untuk mengukur objek yang sama, akan menghasilkan data yang sama.⁴

Adapun tes hasil belajar yang diberikan dalam penelitian ini yakni, pemberian *pretest* pada saat sebelum diajarkan model pembelajaran *Kooperatif tipe TPS di Padudeangan Strategi ARIAS* dan pemberian *posttest* dilakukan setelah siswa diberi perlakuan metode model pembelajaran *Kooperatif tipe TPS di Padudeangan Strategi ARIAS* dengan jumlah soal pilihan ganda masing-masing 20 soal.

b. Lembar Observasi

Penulis mengamati secara langsung seluruh rangkaian kegiatan siswa saat proses pembelajaran berlangsung. Indikator ini disusun dan dibuat oleh penulis dengan arahan dosen pembimbing. Penulis menilai / mengamati segala aktivitas siswa selama proses pembelajaran dengan menggunakan model pembelajaran *Peningkatan Hasil Belajar Melalui kombinasi Model Pembelajaran Kooperatif tipe TPS dengan Strategi ARIAS*.

F. Tahap pelaksanaan penelitian.

Langkah-langkah pelaksanaan penelitian yang akan dilakukan oleh peneliti guna mendapatkan data yang memenuhi standar data yang ditetapkan, adalah sebagai berikut:

³Sugiyono, *Metode Penelitian Kuantitatif, Kualitatif dan R & D*, h. 95.

⁴Sugiyono, *Metode Penelitian Kuantitatif, Kualitatif dan R & D*, h. 115.

a. Tahap persiapan

- 1) Melakukan observasi di lokasi penelitian dan menentukan kelas yang akan dijadikan objek penelitian
- 2) Menganalisis kurikulum untuk melihat standar kompetensi dan kompetensi dasar sehingga tampak materi pelajaran yang akan diajarkan
- 3) Membuat perangkat pembelajaran berdasarkan kompetensi dasar yang disesuaikan dengan materi yang akan diajarkan.

b. Tahap pelaksanaan

Berdasarkan silabus dan RPP pelaksanaan tindakan dalam penelitian ini terdiri dari empat kali pertemuan. Langkah-langkah kegiatan mengajar untuk rombongan XI IPA₁ menggunakan model pembelajaran kooperatif tipe TPS sebagai kelas kontrol dan rombongan XI IPA₂ menggunakan model pembelajaran kooperatif tipe TPS di padu strategi ARIAS sebagai kelas eksperimen.

c. Tahap evaluasi

Padaprinsipnyatahap ini dilakukan selama penelitian berlangsung, adapun kegiatan yang dilakukan adalah membuat laporan hasil penelitian.

G. Teknik Analisis Data

Tahap-tahap pengumpulan data dalam penelitian ini adalah pengumpulan data hasil belajar kognitif yang dibuat dalam bentuk pilihan ganda sebelum dan setelah melakukan pembelajaran dalam kelas pada mata pelajaran biologi.

1. Statistik Deskriptif

Statistik deskriptif adalah statistik yang digunakan untuk menganalisis data dengan cara mendeskripsikan atau menggambarkan data yang telah terkumpul sebagaimana adanya tanpa bermaksud membuat kesimpulan yang

berlaku untuk umum atau generalisasi. Parameter statistik deskriptif antara lain adalah penyajian data melalui tabel, grafik, diagram lingkaran, pictogram, perhitungan modus, median, mean (pengukuran tendensi sentral), perhitungan desil, persentil, perhitungan penyebaran data melalui perhitungan rata-rata dan standar deviasi, perhitungan persentase.⁵ Adapun langkah-langkah untuk analisis data statistik deskriptif adalah:

a. Membuat Tabel Distribusi Frekuensi dengan langkah-langkah sebagai berikut:

1) Menentukan rentang nilai (*range*)

$$R = X_t - X_r \dots\dots\dots^6$$

Keterangan:

R = Rentang nilai

X_t = Data terbesar

X_r = Data terkecil

2) Menentukan banyak Kelas Interval (K)

$$K = 1 + 3,3 \log n \dots\dots\dots^7$$

Keterangan:

K = jumlah kelas interval

n = jumlah data observasi

log = logaritma

3) Menentukan panjang kelas interval (P)

$$P = \frac{R}{K} \dots\dots\dots^8$$

Keterangan:

P = panjang kelas

⁵Sugiyono, *Metode Penelitian Pendidikan: Pendekatan Kuantitatif, Kualitatif, dan R & D*, h. 207-208.

⁶Anas Sudijono, *Statistik Pendidikan* (Jakarta: Raja Grafindo Persada, 2010), h. 49.

⁷Anas Sudijono, *Statistik Pendidikan*, h. 50.

⁸Anas Sudijono, *Statistik Pendidikan*, h. 51.

R = Rentang

K = jumlah kelas interval

4) Menghitung *mean* atau rata-rata

Rumus yang digunakan untuk mencari rata-rata data adalah rumus rata-rata untuk data yang berbobot.

$$\bar{x} = \frac{f_i x_i}{f_i} \dots \dots \dots 9$$

Keterangan:

\bar{x} = Rata-rata data untuk variabel

f_i = Bobot untuk nilai x_i

x_i = Nilai ke - i

5) Persentase (%) nilai rata-rata

$$P = \frac{f}{N} \times 100\%$$

Dimana:

P = Angka persentase

F = Frekuensi yang di cari persentasinya

N = Banyaknya sampel responden¹⁰

b. Menghitung Standar deviasi (SD)

$$SD = \sqrt{\frac{\sum f_i (x_i - \bar{x})^2}{(n-1)}} \dots \dots \dots 11$$

Keterangan:

SD = Standar Deviasi

f_i = Frekuensi kelas interval

⁹Muh. Arief Tiro, *Dasar-Dasar Statistik*, (Cet. II; Makassar: State University of Makassar Press, 2000), h. 133.

¹⁰Nana Sudjana, *Dasar-dasar Proses Belajar Mengajar*, (Bandung: Sinar Baru Algesindo, 2004), h. 130.

¹¹Subana, *Statistik Pendidikan*, (Bandung: CV Pustaka Setia, 2000), h. 40.

x_i = Nilai tengah kelas interval

\bar{x} = Nilai rata-rata

N = banyaknya sampel

c. Menghitung Varians Sampel

$$S^2 = \frac{(x_i - \bar{x})^2}{n-1} \dots\dots\dots 12$$

Keterangan:

S^2 = Varians sampel

X_i = Nilai tengah kelas interval

\bar{x} = Nilai rata-rata peserta didik

N = Jumlah sampel

Pedoman yang digunakan untuk mengubah skor mentah yang diperoleh siswa menjadi skor standar (nilai) untuk mengetahui tingkat daya serap siswa mengikuti prosedur yang ditetapkan oleh Depdiknas yaitu:

- a) Nilai 0 – 34 dikategorikan “sangat rendah”
- b) Nilai 35 – 54 dikategorikan “rendah”
- c) Nilai 55 – 64 dikategorikan “sedang”
- d) Nilai 65 – 84 dikategorikan “tinggi”
- e) Nilai 85 – 100 dikategorikan “sangat tinggi”¹³

2. Statistik inferensial

Untuk keperluan pengujian hipotesis, maka terlebih dahulu dilakukan pengujian dasar yaitu uji normalitas dan uji varians.

a. Uji Normalitas Data

¹²Sugiyono, *Statistik untuk Penelitian* (Cet. XXI; Bandung: Alfabeta, 2012), h. 56.

¹³Depdiknas, *Pedoman Umum Sistem Pengujian Hasil Belajar* <http://www.google.com> (23 Desember 2011).

Uji normalitas data dimaksudkan apakah data-data yang digunakan berdistribusi normal atau tidak. Untuk pengujian tersebut digunakan rumus chi-kuadrat yang dirumuskan sebagai berikut:

$$x_{hitung}^2 = \left(\sum \frac{(f_0 - f_e)^2}{f_e} \right)_1 + \left(\sum \frac{(f_0 - f_e)^2}{f_e} \right)_2 \dots \dots \dots 14$$

Keterangan:

x^2 = Nilai Chi-kuadrat hitung

f_0 = Frekuensi hasil pengamatan

f_e = Frekuensi harapan

Kriteria pengujian normal bila x_{hitung}^2 lebih kecil dari x_{tabel}^2 dimana x_{tabel}^2 diperoleh dari daftar x^2 dengan $dk = (b - 1)(k - 1)$ pada taraf signifikansi $\alpha = 0,05$, atau criteria pengujian normalitas dengan hasil olahan SPSS *versi 21* yaitu jika $sign > \alpha$ maka data berdistribusi normal dan jika $sign < \alpha$ maka data tidak berdistribusi normal.

b. Pengujian Hipotesis

Pengujian hipotesis digunakan untuk mengetahui dugaan sementara atau yang dirumuskan dalam hipotesis penelitian dengan menggunakan uji dua pihak.

$$H_0 : \mu_1 = \mu_2 \text{ lawan } H_1 : \mu_1 \neq \mu_2$$

Keterangan:

$H_0 : \mu_1 = \mu_2$: Tidak ada perbedaan signifikansi penerapan model pembelajaran kooperatif tipe TPS dengan strategi ARIAS terhadap hasil belajar biologi pada siswa kelas XI SMA Negeri 1 Wotu

$H_1 : \mu_1 \neq \mu_2$: Ada perbedaan signifikan penerapan model pembelajaran kooperatif tipe TPS dengan strategi

¹⁴Sugiyono, *Metode Penelitian Pendidikan: Pendekatan Kuantitatif, Kualitatif, dan R & D*, h. 241.

ARIAS terhadap hasil belajar biologi pada siswa kelas XI SMA Negeri 1 Wotu.

μ_1 : rata-rata hasil belajar siswa yang diajar dengan model pembelajaran kooperatif tipe TPS.

μ_2 : rata-rata hasil belajar siswa yang diajar dengan model pembelajaran kooperatif tipe TPS dipadukan dengan strategi ARIAS.

Untuk menguji hipotesis yang diajukan, digunakan bantuan statistik inferensial Uji-t dengan kriteria sebagai berikut: jika nilai $t_{hitung} > t_{tabel}$ maka hipotesis diterima dan sebaliknya jika $t_{hitung} < t_{tabel}$ maka hipotesis ditolak.

Pengujian hipotesis ini uji kesamaan dua rata-rata dengan rumus:

$$t = \frac{\bar{x}_1 - \bar{x}_2}{\sqrt{\frac{S_1^2}{n_1} + \frac{S_2^2}{n_2}}} \quad \dots\dots\dots 15$$

Keterangan:

t : Jumlah konstan

x_1 : Rata-rata nilai *pre test*

x_2 : Rata-rata nilai *post test*

S_1 : Standar deviasi *pre test*

S_2 : Standar variansi nilai *post test*

n_1 : Jumlah responden *pre test*

n_2 : Jumlah responden nilai *post test*

Dengan

$$S^2 = \frac{(n_1 - 1)S_1^2 + (n_2 - 1)S_2^2}{n_1 + n_2 - 2}$$

¹⁵Muh. Arief Tiro, Dasar-Dasar Statistik, h. 252.

Keterangan :

X_1 : Rata-rata skor *pre test*

X_2 : Rata-rata skor *post test*

s_1^2 : Varians sampel *pre test*

s_2^2 : Varians sampel *post test*

n_1 : Jumlah anggota sampel *pre test*

n_2 : Jumlah anggota sampel *post test*

Hasil penelitian akan dibandingkan dengan cara melihat tingkat keberhasilan siswa terhadap materi yang diajarkan. Kita dapat mengetahui strategi mana yang lebih efektif digunakan berdasarkan hasil penelitian yang dilakukan.

Hipotesis penelitian akan diuji dengan criteria pengujian adalah:

Jika $t_{hitung} > t_{tabel}$ atau taraf signifikan $< \alpha$ (nilai sign $< 0,005$) maka H_0 ditolak dan H_1 diterima. Hal ini berarti ada perbedaan yang signifikan dalam model pembelajaran kooperatif tipe TPS dipadukan dengan strategi terhadap hasil belajar biologi.

BAB IV

HASIL PENELITIAN DAN PEMBAHASAN

A. Hasil Penelitian

1. Deskripsi hasil belajar peserta didik sebelum diajar melalui kombinasi model pembelajaran kooperatif tipe *think pair share* (TPS) dengan strategi *assurance, relevance, interest, assessment, dan satisfaction* (ARIAS) pada materi system pernapasan kelas XI IPA di SMA Negeri 1 Bajeng Barat

Berdasarkan hasil penelitian yang dilakukan di SMA Negeri 1 Bajeng Barat, penulis dapat mengumpulkan data melalui instrument tes dan memperoleh hasil belajar berupa nilai siswa kelas XI IPA₃ SMA Negeri 1 Bajeng Barat.

Tabel 4.1 Nilai analisis statistik deskriptif hasil *prêt-estsiswa-siswi* Kelas XI IPA₃ SMA Negeri 1 Bajeng Barat

Statistik	Nilai statistik <i>pretest</i>
Rentang nilai (<i>Range</i>)	30
Banyak kelas	6,412
Interval kelas/ panjang kelas	5
Mean / Nilai rata-rata	47,02
Standar Deviasi	7,98
Varians	3,48

Tabel 4.1 di atas menunjukkan bahwa rentang nilai (*Range*) diperoleh skor 30, banyak kelas skornya 6,412, Interval kelas/ panjang kelas skornya 5, skor rata-rata yang diperoleh adalah 47,02, standar deviasi 7,98, dengan varians 3,48

Berdasarkan data yang telah diperoleh peneliti sebelum menerapkan model pembelajaran kooperatif tipe *think pair share* (TPS) yang dipadu dengan strategi *assurance, relevance, interest, assessment, dan satisfaction* (ARIAS), sehingga diperoleh data melalui test dan di analisis menggunakan rumus analisis deskriptif sebagai berikut:

1. Rentang nilai (Range)

$$R = (\text{Data terbesar}-\text{Data terkecil})$$

$$R = 65 - 35$$

$$R = 30$$

2. Banyaknya kelas

$$K = 1 + 3,3$$

$$K = 1 + 3,3 \log n$$

$$K = 1 + 3,3 \log 44$$

$$K = 1 + (3,3 \times 1,64)$$

$$K = 1 + 5,412$$

$$K = 6,412$$

3. Interval kelas/ Panjang kelas

$$P = \frac{R}{K}$$

$$P = \frac{30}{6}$$

$$P = 5$$

4. Mean (X)

$$\bar{x} = \frac{\sum f_i x_i}{\sum f_i}$$

$$= \frac{2069}{44}$$

$$= 47,02$$

5. Menghitung standar deviasi (SD)

$$SD_1 = \sqrt{\frac{\sum f_i (x_i - \bar{x})^2}{(n - 1)}}$$

$$SD_1 = \sqrt{\frac{2741.34}{(44 - 1)}}$$

$$SD_1 = \sqrt{63,75}$$

$$SD_1 = 7,98$$

6. Menghitung Varians (S^2)

$$S_2^2 = \frac{(x_i - \bar{x})^2}{n - 1}$$

$$S_2^2 = \frac{519.43}{44 - 1}$$

$$S_2^2 = 12,08$$

$$S_2 = \sqrt{12,08}$$

$$S_2 = 3,48$$

Berdasarkan hasil analisis statistik deskriptif pada hasil belajar peserta didik sebelum diajar melalui kombinasi model pembelajaran kooperatif tipe *think pair share* (TPS) dengan strategi *assurance, relevance, interest, assessment, dan satisfaction* (ARIAS) dapat dilihat pada tabel berikut:

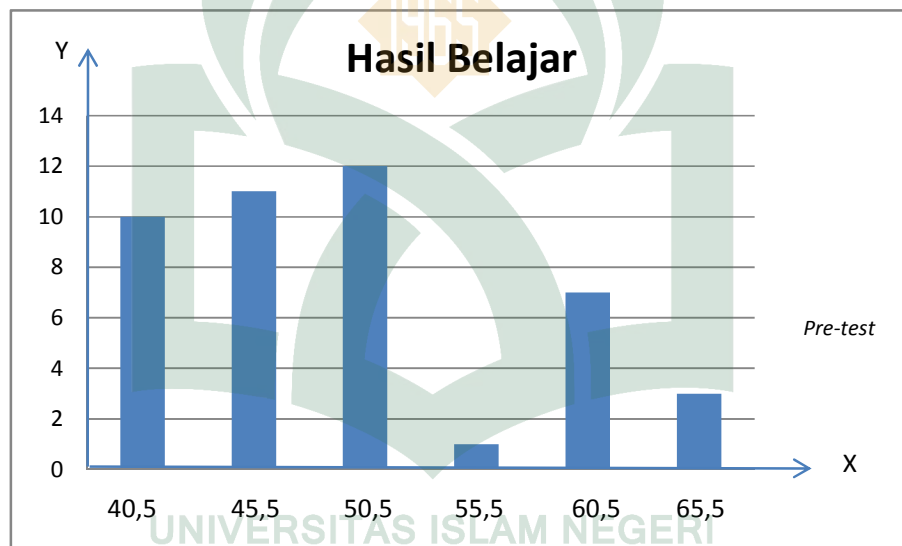
Tabel 4.2 Distribusi Frekuensi

Interval kelas	Frekuensi (fi)	Frekuensi kumulatif (fk)	Nilai tengah (xi)	(fi.xi)	(xi- \bar{x}) ²	F (xi- \bar{x}) ²	Persentase(%)
35-40	10	10	37.5	375	90.63	906.3	22.73 %
41-45	11	21	43	473	16.16	177.76	25.00%
46-50	12	33	48	576	0.96	11.52	27.27%
51-55	1	34	53	53	35.76	35.76	2.27%
56-60	7	41	58	406	120.56	843.92	15.91%
61-65	3	44	63	186	255.36	766.08	6.82%
Jumlah	44	183	302.5	2069	519.43	2741.34	100%

Sumber Data: Hasil PreTest Kelas XI IPA₃ SMAN 1 Bajeng Barat

Tabel distribusi frekuensi dan persentase *pretest* hasil belajar biologi di atas menunjukkan bahwa frekuensi 12 merupakan frekuensi tertinggi dengan persentase 27,27% pada interval 48-51. frekuensi 11 merupakan frekuensi sedang dengan persentase 25% pada interval 41-45, dan frekuensi 1 merupakan frekuensi terendah dengan persentase 2,27%.

Gambar 4.3
Histogram Frekuensi *Pre-test*



2. Deskripsi hasil belajar peserta didik setelah diajar melalui kombinasi model pembelajaran kooperatif tipe *think pair share* (TPS) dengan strategi *assurance, relevance, interest, assessment, dan satisfaction* (ARIAS) pada materi sistem pernapasan kelas XI IPA di SMA Negeri 1 Bajeng Barat

Berdasarkan hasil penelitian yang dilakukan di SMA Negeri 1 Bajeng Barat, penulis dapat mengumpulkan data melalui instrument tes dan memperoleh hasil belajar berupa nilai siswa kelas XI IPA₃SMA Negeri 1 Bajeng Barat.

Data hasil belajar biologi siswa kelas XI IPA₃ SMA Negeri 1 Bajeng Barat menggunakan Media Pembelajaran melalui kombinasi model pembelajaran kooperatif tipe *think pair share* (TPS) dengan strategi *assurance, relevance, interest, assessment, dan satisfaction* (ARIAS) pada materi sistem pernapasan kelas XI IPA di SMA Negeri 1 Bajeng Barat sebagai berikut:

Tabel 4.4 Nilai analisis statistik deskriptif hasil *post-estsiswa-siswi* Kelas XI IPA₃ SMA Negeri 1 Bajeng Barat

Statistik	Nilai statistik <i>post-test</i>
Rentang nilai (<i>Range</i>)	30
Banyak kelas	6,412
Interval kelas/ panjang kelas	5
Mean / Nilai rata-rata	80,34
Standar Deviasi	0,96
Varians	3,26

Tabel 4.3 di atas menunjukkan bahwa rentang nilai (*Range*) diperoleh skor 30, banyak kelas skornya 6,412 Interval kelas/ panjang kelas skornya 5, skor rata-rata yang diperoleh adalah 80,34, standar deviasi 0,96, dengan varians 3,26.

Berdasarkan data yang telah diperoleh peneliti setelah menerapkan model pembelajaran kooperatif tipe *think pair share* (TPS) dengan strategi *assurance, relevance, interest, assessment, dan satisfaction* (ARIAS), data tersebut diperoleh melalui test dan di analisis menggunakan rumus analisis deskriptif sebagai berikut:

1. Rentang nilai (Range)

$$R = (\text{Data terbesar} - \text{Data terkecil})$$

$$R = 95 - 65$$

$$R = 30$$

2. Banyaknya kelas

$$K = 1 + 3,3$$

$$K = 1 + 3,3 \log n$$

$$K = 1 + 3,3 \log 44$$

$$K = 1 + (3,3 \times 1,64)$$

$$K = 1 + 5,412$$

$$K = 6,412$$

3. Interval kelas/ Panjang kelas

$$P = \frac{R}{K}$$

$$P = \frac{30}{6}$$

$$P = 5$$

4. Mean (X)

$$\bar{x} = \frac{\sum f_i x_i}{\sum f_i}$$

$$= \frac{3535}{44}$$

$$= 80,34$$

5. Menghitung standar deviasi (SD)

$$SD_1 = \sqrt{\frac{\sum f_i (x_i - \bar{x})^2}{(n - 1)}}$$

$$SD_1 = \sqrt{\frac{1777,02}{(44 - 1)}}$$

$$SD_1 = \sqrt{41,33}$$

$$SD_1 = 0,96$$

6. Menghitung Varians (S^2) / homogenitas sampel

$$S_2^2 = \frac{(x_i - \bar{x})^2}{n - 1}$$

$$S_2^2 = \frac{457,22}{44 - 1}$$

$$S_2^2 = 10,63$$

$$S_2 = \sqrt{10,63}$$

$$S_2 = 3,26$$

Berdasarkan hasil analisis statistik deskriptif pada hasil belajar biologi peserta didik setelah diajar melalui kombinasi model pembelajaran kooperatif tipe *think pair share* (TPS) dengan strategi *assurance, relevance, interest, assessment, dan satisfaction* (ARIAS) yang dapat dilihat pada tabel berikut:

Tabel 4.5 Distribusi Frekuensi

interval kelas	Frekuensi (fi)	Frekuensi kumulatif (fk)	Nilai tengah (xi)	(fi.xi)	(xi- \bar{x}) ²	F (xi- \bar{x}) ²	Persentase(%)
65-70	4	4	67	268	177.95	711.8	9.09 %
71-75	9	13	73	657	53.88	484.92	20.45 %
76-80	13	26	78	1014	0.96	12.48	29.55 %
81-85	13	39	83	1079	5.48	71.24	29.55 %
86-90	3	42	88	264	58.68	176.04	6.82 %
91-95	2	44	93	186	160.27	320.54	4.55 %
Jumlah	44			3468	457.22	1777.02	100 %

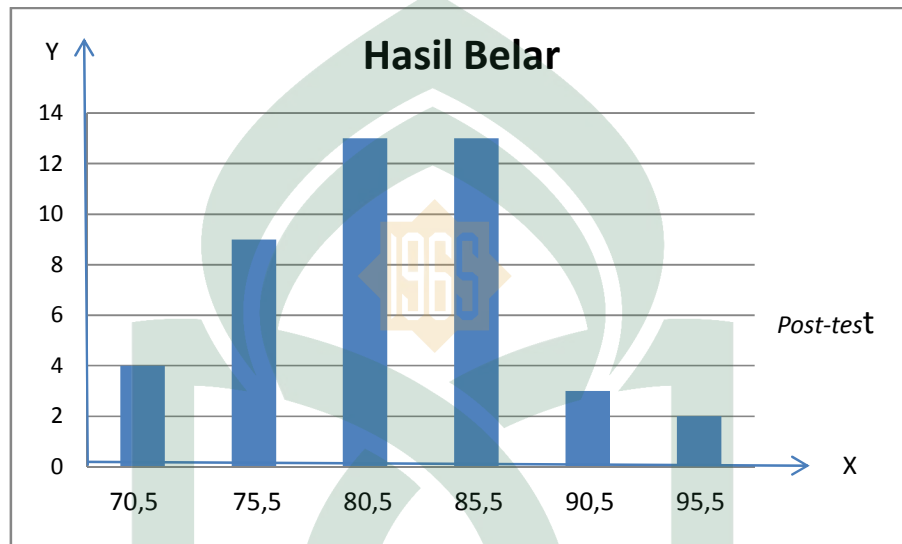
Sumber Data: Hasil Posttest Kelas XI IPA₃ SMAN 1 Bajeng Barat

Tabel distribusi frekuensi dan persentase *posttest* hasil belajar biologi di atas menunjukkan bahwa frekuensi 13 merupakan frekuensi tertinggi dengan persentase 29,55% berada pada interval 76-80 dan 81-85. frekuensi 9 merupakan

frekuensi sedang dengan persentase 20,45% berada pada interval 71-75 dan frekuensi 2 merupakan frekuensi terendah dengan persentase 4,55%.

Gambar 4.6

Histogram Frekuensi *Post-test*



Data pada tabel distribusi frekuensi *pre-test* dan *post-test* disimpulkan seperti tabel di bawah:

Tabel 4.7 Nilai Statistik Deskriptif Hasil *Pretest* dan *Posttest*

Statistik	Nilai statistik	
	Pretest	Posttest
Nilai terendah	35	65
Nilai tertinggi	65	95
Nilai rata-rata	47,02	80,34
Standar Deviasi	7,98	0,96

Sumber: Nilai *pretest* dan *posttest* peserta didik kelas XI IPA₃ SMAN 1 Bajeng Barat pada mata pelajaran biologi materi sistem peredaran Darah.

Berdasarkan tabel di atas maka dapat diketahui bahwa:

a. Kelompok *Pre-test*

Skor tertinggi yang diperoleh sebelum dilakukan perlakuan adalah 65, sedangkan skor terendah adalah 35 dan skor rata-rata yang diperoleh adalah 47,02 dengan standar deviasi 7,98.

b. Kelompok *Post-test*

Skor tertinggi yang diperoleh setelah dilakukan perlakuan adalah 95, sedangkan skor terendah adalah 65 skor rata-rata yang diperoleh adalah 80,34 dengan standar deviasi 0,96 dengan selisih sebanyak 33,32.

3. Perbedaan hasil belajar sebelum dan setelah di ajar melalui kombinasi model pembelajaran kooperatif tipe *think pair share* (TPS) yang dipadu dengan strategi *assurance, relevance, interest, assessment, dan satisfaction* (ARIAS) siswa kelas XI IPA di SMA Negri 1 Bajeng Barat

Pada bagian ini dilakukan analisis statistik inferensial untuk mengetahui apakah ada perbedaan yang signifikan sebelum dan setelah di ajar melalui kombinasi model pembelajaran kooperatif tipe *think pair share* (TPS) dengan strategi *assurance, relevance, interest, assessment, dan satisfaction* (ARIAS) di kelas XI IPA SMA Neg. 1 Bajeng Barat atau tidak. Penulis melakukan analisis dengan melihat data *post-test* yang diperoleh :

a. Uji normalitas

Pengujian normalitas bertujuan untuk menyatakan apakah data skor hasil belajar biologi pokok bahasan sistem pernapasan yang diperoleh berdistribusi normal. Hipotesis untuk uji normalitas adalah sebagai berikut:

Hipotesis Nihil (H_0) = populasi berdistribusi normal, jika $\text{sig.}_{\text{hitung}} > \text{Sig.}_{\text{tabel}}$

Hipotesis Alternatif (H_1) = populasi tak berdistribusi normal, jika $\text{sig.}_{\text{hitung}}$

$< \text{sig.}_{\text{tabel}}$

Tabel 4.8 nilai uji normalitas

Asymp.sig (2-tailed) <i>pre-test</i> dan <i>post-test</i>	
0,050	0,190

Berdasarkan hasil analisis One-Sample Kolmogorov-Smirnov Test data untuk kelas eksperimen (XI IPA₃) yang diajar dengan model pembelajaran kooperatif tipe *think pair share* (TPS) dengan strategi *assurance, relevance, interest, assessment, dan satisfaction* (ARIAS) maka diperoleh nilai sig. (2 – tailed) *pretest* = 0,50 > 0,05. Berarti data nilai *pretest* yang diteliti terdistribusi normal. Selanjutnya hasil uji normalitas nilai *posttest* diperoleh nilai sig. (2 – tailed) 0,113 > 0,05. Kelompok *Powerpoint* diperoleh nilai sig. (2 – tailed) 0,190 > 0,05. Berarti data nilai *posttest* diteliti juga terdistribusi normal.

Kesimpulan Sig._{hitung} = 0,050 < 0,190, maka H₀ diterima. Jadi kedua sampel nilai tersebut **berdistribusi normal**.

b. Uji hipotesis

Uji hipotesis dilakukan untuk mengetahui apakah hasil belajar peserta didik pada kelompok eksperimen sebelum diajar melalui kombinasi model pembelajaran kooperatif tipe *think pair share* (TPS) dengan strategi *assurance, relevance, interest, assessment, dan satisfaction* (ARIAS) berbeda secara signifikan dengan hasil belajar peserta didik pada kelompok eksperimen setelah

diajar melalui kombinasi model pembelajaran kooperatif tipe *think pair share* (TPS) dengan strategi *assurance, relevance, interest, assessment, dan satisfaction* (ARIAS). Dengan demikian dirumuskan hipotesis statistik sebagai berikut:

Hipotesis Nihil(H_0) = tidak ada perbedaan, jika nilai Sig.hitung $> \alpha$ (0,05)

Hipotesis Alternatif(H_1) = ada perbedaan, jika Sig.hitung $< \alpha$ (0,05)

Kriteria pengujian adalah jika Sig.hitung $< \alpha$ (0,05) maka H_1 diterima dan H_0 ditolak, berarti ada perbedaan hasil belajar biologi peserta didik yang signifikan sebelum dan setelah diajar melalui pengkombinasian model pembelajaran kooperatif tipe *think pair share* (TPS) yang dipadu dengan strategi *assurance, relevance, interest, assessment, dan satisfaction* (ARIAS) kelas XI IPA₃ di SMA Negeri 1 Bajeng Barat.

Berdasarkan hasil pengujian menggunakan SPSS yang terlampir pada lampiran dengan taraf nyata $\alpha = 0,05$ dan (uji 2 pihak) dengan derajat kebebasan (df) $n-2$ atau $44-2 = 42$ maka diperoleh nilai sig. (2-tailed) adalah 0,000 lebih kecil dari α (0,05) sehingga hipotesis alternatif diterima yang berarti penolakan terhadap H_0 dan hipotesis H_1 diterima. Hal ini menunjukkan bahwa ada perbedaan yang signifikan terhadap hasil belajar sebelum dan setelah diajar dengan model pembelajaran kooperatif tipe *think pair share* (TPS) yang dipadu dengan strategi *assurance, relevance, interest, assessment, dan satisfaction* (ARIAS) kelas XI IPA₃ di SMA Negeri 1 Bajeng Barat.

B. Pembahasan

- 1. Hasil belajar peserta didik sebelum diajar melalui kombinasi model pembelajaran kooperatif tipe *think pair share* (TPS) dengan strategi**

assurance, relevance, interest, assessment, dan satisfaction (ARIAS)
pada materi system pernapasan kelas XI IPA di SMA Negeri 1 Bajeng Barat

Penelitian ini merupakan penelitian eksperimen dengan jenis penelitian *Pre-eksperimen desaign* dengan desain penelitian yang digunakan yaitu *One Group Pretest Posttest Design* yaitu eksperimen yang dilaksanakan pada satu kelompok saja tanpa kelompok pembanding. Pada desain ini menggunakan *pre-test* sebelum diberi perlakuan dan *post-test* setelah diberiperlakukan. Dengan demikian hasil perlakuan dapat diketahui lebih akurat. Penelitian yang dilakukan selama 3 kali pertemuan ini dilakukan dengan dua tahap pelaksanaan yaitu tahap persiapan dan tahap pelaksanaan.

Pertama, tahap persiapan. Pada tahap persiapan ini dilakukan beberapa hal, yaitu menelaah kurikulum materi pelajaran biologi kelas XI SMA Negeri 1 Bajeng Barat kemudian selanjutnya melakukan konsultasi dengan pihak sekolah yaitu guru mata pelajaran biologi untuk membuat skenario pembelajaran di kelas dalam hal ini pembuatan Rencana Pelaksanaan Pembelajaran (RPP) sesuai dengan silabus. Selain itu untuk mendukung hasil penelitian yang dilakukan maka peneliti menggunakan lembar observasi untuk mengamati berbagai aktivitas siswa dalam proses pembelajaran.

Kedua, tahap pelaksanaan. Dalam tahap pelaksanaan ini dilakukan dua fase yaitu pre-perlakuan dan perlakuan. Pre-perlakuan yang dilaksanakan meliputi; memberikan penjelasan secara singkat dan menyeluruh terhadap siswa kelas XI IPA₃ SMA Negeri 1 Bajeng Barat sehubungan dengan materi yang akan diteliti. Penjelasan singkat ini diberikan pada saat sebelum dilakukan tes awal (*pretest*).

Penjelasan singkat ini hanya mencakup hal - hal yang bersifat umum saja terkait materi yang akan diteliti. Setelah itu diberikanlah tes awal (*pretest*) dengan menggunakan instrumen tes untuk mengetahui hasil belajar siswa sebelum penggunaan Model Pembelajarankooperatif tipe *think pair share* (TPS) dengan strategi *assurance, relevance, interest, assessment, dan satisfaction* (ARIAS) diterapkan. Pada pelaksanaan *pretest* diikuti oleh siswa kelas XI IPA₃ SMA Negeri 1 Bajeng Barat yang berjumlah 44 orang.

Berdasarkan hasil analisis data yang telah dilakukan maka diperoleh skor *pretest* tertinggi 65 dan skor terendah 35. Dan pada tabel distribusi frekuensi dan persentase *pretest* hasil belajar biologi di atas menunjukkan bahwa frekuensi 12 merupakan frekuensi tertinggi dengan persentase 27,27% pada interval 48-51. frekuensi 11 merupakan frekuensi sedang dengan persentase 25% pada interval 41-45, dan frekuensi 1 merupakan frekuensi terendah dengan persentase 2,27%.

2. Hasil belajar peserta didik setelah diajar melalui kombinasi model pembelajaran kooperatif tipe *think pair share* (TPS) dengan strategi *assurance, relevance, interest, assessment, dan satisfaction* (ARIAS) pada materi system pernapasan kelas XI IPA di SMA Negeri 1 Bajeng Barat

Setelah di beri perlakuan dimana peserta didik diajar melalui kombinasimodel pembelajaran kooperatif tipe *think pair share* (TPS) dengan strategi *assurance, relevance, interest, assessment, dan satisfaction* (ARIAS) pada materi system pernapasan kelas XI IPA di SMA Negeri 1 Bajeng Barat.

Setelah diberi instrument test yang berisi soal-soal yang terdiri dari 20 butir soal pilihan ganda. Setelah data di olah di peroleh skor *posttest* tertinggi 95 dan skor *posttest* terendah 65. Hal ini terlihat bahwa ada peningkatan skor peserta

didik sebelum perlakuan (*pretest*) dan setelah perlakuan (*posttest*) dan pada tabel distribusi frekuensi dan persentase *posttest* hasil belajar biologi di atas menunjukkan bahwa frekuensi 13 merupakan frekuensi tertinggi dengan persentase 29,55% berada pada interval 76-80 dan 81-85. frekuensi 9 merupakan frekuensi sedang dengan persentase 20,45% berada pada interval 71-75 dan frekuensi 2 merupakan frekuensi terendah dengan persentase 4,55%.

3. Perbedaan hasil belajar sebelum dan setelah di ajar melalui kombinasi model pembelajaran kooperatif tipe *think pair share* (TPS) dengan strategi *assurance, relevance, interest, assessment, dan satisfaction* (ARIAS) siswa kelas XI IPA di SMA Negeri 1 Bajeng Barat

Telah dikemukakan sebelumnya bahwa untuk pengujian hipotesis digunakan rumus uji-t. Syarat yang harus dipenuhi untuk pengujian hipotesis adalah data yang diperoleh berdistribusi normal dan mempunyai variansi yang homogen. Oleh karena itu sebelum melakukan pengujian hipotesis terlebih dahulu dilakukan uji normalitas. Uji normalisasi bertujuan untuk melihat apakah data tentang hasil belajar biologi tidak menyimpang dari distribusi normal atau tidak

Berdasarkan hasil analisis One-Sample Kolmogorov-Smirnov Test data untuk kelompok eksperimen (XI IPA₃) yang diajar melalui kombinasi model pembelajaran kooperatif tipe *think pair share* (TPS) dengan strategi *assurance, relevance, interest, assessment, dan satisfaction* (ARIAS), maka diperoleh nilai $p = 0,50$ untuk $\alpha = 0,05$, hal ini menunjukkan $p > \alpha$. Ini berarti data skor hasil belajar biologi untuk *pretest* berdistribusi normal. Sedangkan hasil analisis data untuk kelompok eksperimen setelah diajar diajar melalui kombinasi model pembelajaran kooperatif tipe *think pair share* (TPS) dengan strategi *assurance, relevance, interest, assessment, dan satisfaction* (ARIAS), diperoleh nilai $p =$

0,190. Untuk $\alpha = 0,05$, hal ini menunjukkan $p > \alpha$. Ini berarti data skor hasil belajar biologi untuk *posttest* berdistribusi normal.

Selanjutnya dilakukan uji hipotesis untuk mengetahui adakah perbedaan yang signifikan atau tidak sebelum atau setelah diajar melalui pengkombinasian model pembelajaran kooperatif tipe *think pair share* (TPS) dipadu dengan strategi *assurance, relevance, interest, assessment, dan satisfaction* (ARIAS), diperoleh nilai sig. hitung sebesar 0,000 pada taraf kesalahan 0,05 (5%) dengan nilai $dk = n - 2 = (44 - 2 = 42)$ diperoleh nilai $t_{tabel} 2,042$ berdasarkan ketentuan kriteria pengujian hipotesis, “jika $sig_{hitung} > t_{tabel}$, maka H_0 diterima dan H_1 ditolak dan jika $sig_{hitung} < t_{tabel}$ maka H_0 ditolak dan H_1 diterima. Dari hasil analisis data nilai t_{hitung} lebih kecil dari pada t_{tabel} yaitu $(0,000 < 2,042)$. Dengan demikian H_0 ditolak dan H_1 diterima, Hal ini menunjukkan bahwa ada perbedaan yang signifikan terhadap hasil belajar sebelum dan setelah di ajar dengan kombinasi model pembelajaran kooperatif tipe *think pair share* (TPS) dengan strategi *assurance, relevance, interest, assessment, dan satisfaction* (ARIAS) kelas XI IPA₃ di SMA Negeri 1 Bajeng Barat.

Hal ini sesuai dengan hasil penelitian sebelumnya yang terkait dengan penelitian tentang model pembelajaran *think pair share* (TPS) dan strategi pembelajaran *assurance, relevance, interest, assessment, dan satisfaction* (ARIAS). Hasil penelitian Ibrahim (2010, 77-81) menunjukkan bahwa penerapan model pembelajaran *think pair share* (TPS) terbukti dapat meningkatkan hasil belajar dan keaktifan siswa didalam kelas. Karena siswa akan berdiskusi dengan pasangannya (*pairs*) untuk memecahkan masalah yang diberikan oleh guru,

kemudian siswa juga di tuntut untuk berbagi kepada teman-teman sekelasnya dengan mempresentasikan hasil diskusinya. Sehingga siswa dituntut untuk lebih aktif. Selain itu dengan penerapan model ini siswa lebih akan menguasai materi karena siswa harus berpikir untuk menyelesaikan masalah yang ditugaskan kepadanya.¹ Sedangkan hasil Penelitian yang dilakukan Nurfitri purnama sari dkk dengan judul penelitian “Meningkatkan hasil belajar siswa dengan model pembelajaran arias (*assurance, relevance, interest, assessment, dan satisfaction*”. Menyimpulkan bahwa model pembelajaran ARIAS efektif meningkatkan hasil belajar siswa hal ini terbukti dengan (1) Keterlaksanaan RPP model pembelajaran ARIAS mengalami peningkatan, (2) Hasil belajar siswa setelah penerapan pembelajaran ARIAS mengalami peningkatan, (3) Aktivitas siswa meliputi membaca atau mencari informasi, mendengarkan penjelasan guru, berdiskusi atau kerjasama kelompok, menyampaikan pendapat kepada guru atau teman, mengajukan pertanyaan, dan menjawab soal mengalami peningkatan dan (4) Respon siswa terhadap model pembelajaran ARIAS dikategorikan baik.²

UNIVERSITAS ISLAM NEGERI
ALAUDDIN
M A K A S S A R

¹Ibrahim, “Upaya Meningkatkan Hasil Belajar Siswa Melalui Penerapan Model pembelajaran Think Pair and share pada mata Biologi, h. 77-81.

²Nurfitri purnama sari dkk dalam judul penelitian “Meningkatkan hasil belajar siswa dengan model pembelajaran arias (*assurance, relevance, interest, assessment, dan satisfaction*)” (Banjarmasin :vol. 1. No 1/ februari 2013). h.65.

BAB V

PENUTUP

A. Kesimpulan

Berdasarkan hasil penelitian dan pembahasan pada penelitian ini, maka diperoleh beberapa kesimpulan sebagai berikut:

1. Hasil belajar Biologi siswa kelas XI IPA₃SMA Negeri 1 Bajeng Barat sebelum diajarkan melalui kombinasi model pembelajaran kooperatif *think pair share* (TPS) dengan strategi *assurance, relevance, interest, assessment, dan satisfaction* (ARIAS) diperoleh skor sebelum diberikan perlakuan (*pretest*) masih tergolong rendah di mana skor tertinggi 65 dan skor terendah 35.
2. Hasil belajar Biologi siswa kelas XI IPA₃SMA Negeri 1 Bajeng Barat setelah diajarkan melalui kombinasi model pembelajaran kooperatif *think pair share* (TPS) dengan strategi *assurance, relevance, interest, assessment, dan satisfaction* (ARIAS) diperoleh skor setelah diberikan perlakuan (*posttest*) mengalami peningkatan di mana skor tertinggi yang diperoleh adalah 95 dan skor terendah 65.
3. Pembelajaran melalui kombinasi model pembelajaran kooperatif *think pair share* (TPS) dengan strategi *assurance, relevance, interest, assessment, dan satisfaction* (ARIAS) dapat dikategorikan berpengaruh atau efektif dalam meningkatkan hasil belajar biologi siswa kelas XI IPA₃SMA Negeri 1 Bajeng Barat. Hal ini terlihat dari nilai $\text{sig. hitung} < \text{sig. hitung}_{\text{tabel}}$ ($\text{sig. hitung} < t_{\text{tabel}}$) yaitu: $(0,000 < 2,042)$.

B. Implementasi penelitian

Setelah melakukan penelitian, adabeberapa yang penulissarankansebagai berikut:

1. Kepada guru biologi SMANeg. 1 Bajeng Barat agar dalam pembelajaran biologi disarankan untuk mengajar dengan menerapkan model pembelajaran *think pair share* (TPS) dengan strategi *assurance, relevance, interest, assessment, dan satisfaction* (ARIAS) dan berusaha untuk menciptakan pembelajaran yang aktif dan kreatif supaya peserta didik tidak merasa bosan dalam mengikuti pembelajaran biologi.
2. Kepada penentu kebijakan dalam bidang pendidikan agar hasil penelitian ini dapat dijadikan bahan pertimbangan dalam rangka meningkatkan mutu pendidikan di Sekolah Menengah Atas terkhusus SMANeg. 1 Bajeng Barat.
3. Kepada peneliti lain yang akan mengkaji variabelsama diharapkan untuk lebih menyempurnakan langkah-langkah pembelajaran, dan dapat menerapkannya pada materi biologi dan kelas yang berbeda.

DAFTAR PUSTAKA

- Ahmadi, Khoiru. *Strategi Pembelajaran Sekolah Terpadu*. Jakarta: Prestasi Pustaka Publisher. 2010.
- Amri Sofan dkk, *Kontruksi Pengembangan Pembelajaran* (Jakarta: Prestasi Pustakarya, 2010), h.1.
- Arikunto, Suharsimi. *Prosedur Penelitian Suatu Pendekatan Praktek*. Jakarta: PT Rineka Cipta, 2011.
- Daryanto. *Belajar dan Mengajar*. Bandung: Yrama Widya, 2013.
- Depdiknas. *Pedoman Umum Sistem Pengujian Hasil Belajar* <http://www.google.com>. (23 Desember 2011).
- DimiyatidanMudjiono. *BelajardanPembelajaran*. Jakarta: RinekaCipta, 2006.
- Huda, Miftahul. *Cooperative Learning Metode, Teknik, Struktur dan Model Penerapan*. Yogyakarta: PustakaPelajar. 2011.
- Huda, Miftahul. *Cooperatif Learning*. Yogyakarta: PustakaBelajar, 2013.
- Nurnawati, Enis. "Peningkatan kerjasama siswa Pembelajaran Kooperatif SNP Melalui Pembelajaran Kooperatif Pendekatan *Think Pair Share*", *skripsi*. Semarang: Universitas Negeri Semarang, 2012.
- Nuryani. *Strategi Belajar Mengajar*. Malang: UM Press, 2005.
- Purnama, Nurfitri sari dkk dalam judul penelitian "Meningkatkan hasil belajar siswa dengan Model pembelajaran Arias (*assurance, relevance, interest, assessment, dan satisfaction*)" Banjarmasin : vol. 1. No 1/ Februari. 2013.
- Rahayu, Eny "Perbedaan Hasil Belajar Biologi Siswa Dengan Menggunakan Model *Rotating Trio Exchange* dengan *Think Pair Share* (TPS) Pada Konsep Virus" *skripsi*, Jakarta : Fakultas Ilmu Tarbiyah dan Keguruan UIN Syarif Hidayatu Jakarta. 2015
- Republik Indonesia. *Undang-undang Republik Indonesia Nomor 14 Tahun 2005 tentang Guru dan Dosen* Cet. I; t.t., Indonesia: Legal Center Publishing, 2008.
- Sagala, Syaiful. *Konsep dan Makna Pembelajaran*. Bandung : Alfabeta, 2009.
- Sanjaya, Wina. *Perencanaan dan Desain Sistem Pembelajaran*. Jakarta: Kencana Prenada Media Group, 2006.
- Sanjaya, Wina. *Strategi Pembelajaran Berorientasi Standar Proses*. Jakarta: Kencana, 2009
- Slameto. *Belajardan Faktor-Faktor yang Mempengaruhi*, Jakarta: Rineka Cipta, 2003.

- Slavin,R. *Cooperative Learning: Teori, Riset and Praktis*. Terjemahan oleh Nurilita Yusron. Bandung: Nusa Media. 2010.
- Siahaan, Parsaoran ddk “Penerapan Model Arias (*Assurance, Relevance, Interest, Assesment and satisfaction*) dalam pembelajaran tik (teknologi informasi dan komunikasi)” Bandung: Vol. 3 No.1 / Juni .2010
- Solihatini, Etin. *Coopertif Learning*. Yogyakarta: Pustaka Belajar. 2005.
- Subana. *Statistik Pendidikan*. Bandung: CV Pustaka Setia, 2000.
- Sudjana, Nana. *Dasar-Dasar Proses Belajar Mengajar*. Bandung: Sinar Baru Algesindo. 2002.
- Sudjana, Nana. *Dasar-Dasar Proses Belajar Mengajar*. Bandung: Sinar Baru Algesindo, 2004.
- Sudjana, Nana. *Penilaian Hasil Proses Belajar Mengajar*. Bandung: Remaja Rosdakarya. 2009.
- Sugiyono. *Metode Penelitian Pendidikan: Pendekatan kuantitatif, kualitatif dan R&D*. Bandung: Penerbit Alfabeta, 2015.
- Suprijono, Agus. *Cooperative Learning Teori dan Aplikasi PAIKEM*. Yogyakarta: Pustaka Pelajar, 2009.
- Suprijono, Agus. *Coopertif Learning*. Yogyakarta: Pustaka Pelajar, 2013.
- Tiro, Muh. Arief. *Dasar-Dasar Statistik*. Makassar: State University of Makassar Press, 2000.
- Trianto. *Model Strategi Pembelajaran Inovatif Berorientasi Konstruktivistik*. Jakarta: Prestasi Pustaka Publisher. 2007.
- Yatim, *Paradigma Baru Pembelajaran*. Jakarta: Prenada Media Group, 2010.
- Yamin, Martinis. *Strategi dan Metode dalam Model Pembelajaran*. Jakarta: Press Group. 2013..

RENCANA PELAKSANAAN PEMBELAJARAN(RPP)

Satuan Pendidikan : SMAN 1 BAJENG BARAT
Identitas Mata Pelajaran : Biologi
Kelas/Semester : XI/2
Materi Pokok : Sistem Pernapasan
Alokasi Waktu : 3xPertemuan (6x45 menit)

A. Kompetensi Inti

- KI-1 :Menghayati dan mengamalkan ajaran agama yang dianutnya
- KI-2 :Menghayati dan mengamalkan perilaku jujur, disiplin, tanggung jawab, peduli (gotong royong, kerjasama, toleransi, damai), santun responsif dan pro-aktif dan menunjukkan sikap sebagai bagian dari solusi atas berbagai permasalahan dalam berinteraksi secara efektif dengan lingkungan sosial dan alam serta dalam menempatkan diri sebagai cerminan bangsa dalam pergaulan dunia
- KI-3 :Memahami, menerapkan, menganalisis dan mengevaluasi pengetahuan faktual, konseptual, prosedural, dan metakognitif berdasarkan rasa ingin tahunya tentang ilmu pengetahuan, teknologi, seni, budaya, humaniora dengan wawasan kemanusiaan, kebangsaan, kenegaraan dan peradaban terkait penyebab penyebab fenomena dan kejadian serta menerapkan pengetahuan prosedural pada bidang kajian yang spesifik sesuai dengan bakat dan minatnya untuk memecahkan masalah
- KI-4 :Mengolah, menalar, menyaji dan mencipta dalam ranah konkret dan ranah abstrak terkait dengan pengembangan dari yang dipelajarinya di sekolah secara mandiri serta bertindak secara efektif dan kreatif, dan mampu menggunakan metode sesuai kaidah keilmuan

B. Kompetensi Dasar dan Indikator Pencapaian Kompetensi

No	Kompetensi Dasar	Indikator Pencapaian Kompetensi
1	1.1 Mengagumi keteraturan dan kompleksitas ciptaan Tuhan tentang struktur dan fungsi sel, jaringan organ penyusun sistem dan bioproses yang terjadi pada makhluk hidup.	1.1.1. Menunjukkan kekaguman terhadap keteraturan dan kompleksitas sistem pernafasan manusia dan burung melalui gambar dan video dalam bentuk perilaku menghargai.
2.	2.1 Berperilaku ilmiah: teliti, tekun, jujur sesuai data dan fakta, disiplin, tanggung jawab, dan peduli dalam observasi dan eksperimen, berani dan santun dalam mengajukan pertanyaan dan berargumentasi, peduli lingkungan, gotong royong, bekerjasama, cinta damai, berpendapat secara ilmiah dan kritis, responsif dan proaktif dalam dalam setiap tindakan dan dalam melakukan pengamatan dan percobaan di dalam kelas/laboratorium maupun di luar kelas/laboratorium.	2.1.1 Mampu menunjukkan perilaku teliti, tekun, tanggung jawab, peduli dan bekerja sama dengan teman kelompok mengenai tugas mekanisme pernafasan pada manusia dan pada burung melalui diskusi kelompok. 2.1.2 Berani mengajukan pertanyaan dan argumentasi secara ilmiah dan kritis, responsif dan proaktif mengenai presentasi tugas dari kelompok lain tentang mekanisme pernafasan pada manusia dan mekanisme pernafasan pada burung melalui kegiatan diskusi
3.	3.8 Menganalisis hubungan antara struktur jaringan penyusun organ berdasarkan fungsinya masing-masing pada sistem pernafasan dan mengaitkannya dengan proses pernafasan sehingga dapat menjelaskan mekanisme serta gangguan fungsi yang mungkin terjadi pada sistem pernafasan manusia, dan	3.8.1 Menjelaskan struktur dan fungsi alat-alat pernafasan pada manusia melalui studi literature dengan tepat. 3.8.2 Menjelaskan volume udara pernafasan melalui kajian literatur dengan benar. 3.8.3 Menjelaskan faktor-faktor yang

	<p>perbedaannya dengan system pernafasan pada burung melalui studi literatur, pengamatan, percobaan, dan simulasi.</p>	<p>mempengaruhi sistem pernafasan melalui simulasi dengan tepat.</p> <p>3.8.4 Menjelaskan mekanisme pernafasan pada manusia melalui video dengan tepat.</p> <p>3.8.5 Mengidentifikasi alat-alat pernafasan pada burung melalui pengamatan gambar dengan tepat.</p> <p>3.8.6 Menjelaskan mekanisme pernafasan pada burung</p> <p>3.8.7 Membedakan mekanisme pernafasan pada manusia dan burung melalui pengamatan dengan teliti.</p> <p>3.8.8 Mengaitkan jenis penyakit dengan kelainan yang terjadi pada sistem pernafasan manusia melalui pengamatan dengan teliti.</p>
4	<p>4.9 Melakukan observasi dan membuat laporan hasil observasi mengenai dampak pencemaran udara dan dampak negative rokok dalam proses pernafasan manusia.</p>	<p>4.9.1 Mempresentasikan hasil analisis mengenai penyebab, dampak pencemaran udara dan dampak negative rokok dalam proses pernafasan manusia sehingga menimbulkan kelainan pada sistem pernafasan dengan tepat.</p>

C. Tujuan Pembelajaran

Pertemuan 1

Siswa diharapkan dapat memiliki kemampuan sebagai berikut:

- 3.8.1.1 Menjelaskan struktur dan fungsi alat-alat pernapasan pada manusia melalui studi literature dengan tepat.
- 3.8.2.1 Menjelaskan volume udara pernapasan melalui kajian literature dengan benar.
- 3.8.3.1 Menjelaskan faktor-faktor yang mempengaruhi sistem pernapasan melalui simulasi dengan tepat.

Pertemuan 2

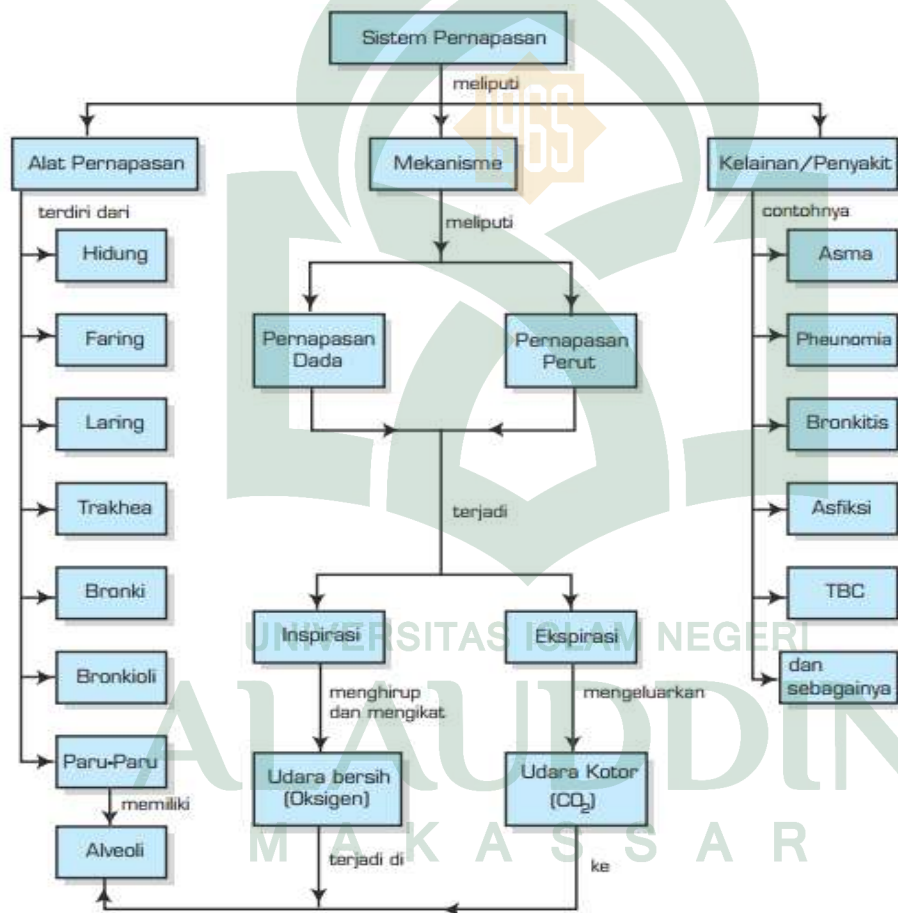
- 3.8.4.1 Menjelaskan mekanisme pernapasan melalui pengamatan video dengan tepat.
- 3.8.5.1 Mengidentifikasi alat-alat pernafasan pada burung melalui pengamatan gambar dengan tepat.
- 3.8.6.1 Menjelaskan mekanisme pernafasan pada burung melalui pengamatan power point dengan tepat.
- 3.8.4.2 Menentukan perbedaan mekanisme pernapasan dada dan penapasan perut baik saat ekspirasi maupun inspirasi melalui diskusi kelompok secara tepat.
- 3.8.7.1 Menentukan perbedaan mekanisme pernapasan pada manusia dan burung melalui diskusi kelompok dengan tepat.

Pertemuan 3

- 3.8.8.1 Menjelaskan kelainan dan penyakit pada sistem pernapasan melalui pengamatan power point dengan tepat.
- 4.9.1.1 Mempresentasikan laporan hasil pengamatan kelompok mengenai hubungan dampak lingkungan dan dampak negative rokok terhadap kelainan pada sistem pernapasan dengan tepat.

D. Materi Pokok

Respirasi atau Pernafasan dapat diartikan sebagai suatu proses pengambilan O₂ dari lingkungan luar ke dalam tubuh dan pelepasan CO₂ dari dalam tubuh ke lingkungan yang ditujukan untuk mendapatkan energi. Melibatkan berbagai macam organ yang berfungsi sebagai alat pernafasan sehingga terjadi suatu mekanisme sistem pernafasan. Perlu diketahui bahwa alat pernafasan dan mekanisme yang terjadi di dalamnya berbeda/sama untuk setiap spesies makhluk hidup. Dan gangguan atau penyimpangan pada sistem pernafasan akan menimbulkan terjadinya kelainan dan penyakit pada sistem pernafasan itu sendiri. Untuk lebih jelasnya dapat diamati pada bagan di bawah ini:



E. Pendekatan/ Model Pembelajaran

Pendekatan : saintific

Metode : pengamatan, ceramah, dan tanya jawab

Model :kooperatif tipe TPS dipadu dengan strategi ARIAS

Pertemuan ke 2

Pendekatan : saintific

Metode : ceramah, dan diskusi kelompok

Model : kooperatif tipe TPS di padu dengan strategi ARIAS

Pertemuan ke 3

Pendekatan : saintific

Metode : ceramah,diskusi kelompokdan tanya jawab

Model : Kooperatif tipe TPS dipadu dengan strategi ARIAS

F. Langkah-Langkah Pembelajaran

Pertemuan ke 1

Kegiatan	Deskripsi Kegiatan	Alokasi Waktu
Pendahuluan	<ol style="list-style-type: none">1. Siswa menjawab salam dan berdoa (sebagai implementasi nilai relegius)2. Siswa mengondisikan kelas dan pembiasaan (sebagai implementasi nilai disiplin)3. Apersepsi<ul style="list-style-type: none">• Siswa memperhatikan praktek proses bernapas yang dilakukan guru• Kemarin kita telah pelajari sistem peredaran darah, bagaimana dengan sistem pernapasan? Apakah struktur, fungsi dan mekanismenya sama?4. Memotivasi<ul style="list-style-type: none">• Peserta didik menjawab pertanyaan dari Guru untuk memotivasi, memberi acuan, dan menghubungkan dengan materi yang telah dipelajari.• Siapa yang bisa berkomentar, apa itu bernapas?	20 menit

	<ul style="list-style-type: none"> Guru menyampaikan kompetensi dasar, indikator dan tujuan pembelajaran yang akan dibahas <p>5. Siswa memperhatikan Guru yang menjelaskan langkah-langkah pembelajaran.</p>	
Inti	<p>1. Mengamati</p> <ul style="list-style-type: none"> Siswa menyimak penjelasan Guru melalui power point mengenai struktur dan fungsi alat-alat pernapasan pada manusia Siswa menyimak penjelasan Guru melalui power point mengenai volume udara pernapasan. Siswa melakukan simulasi dengan didampingi oleh mengenaifaktor-faktor yang mempengaruhi sistem pernapasan. <p>2. Menanya</p> <ul style="list-style-type: none"> Siswa menanyakan hal-hal yang kurang dipahami dari penjelasan yang disampaikan oleh Guru. Siswa menanyakan faktorapa yang paling mempengaruhi sistem pernapasan? <p>3. Mengumpulkan Data (Eksperimen/Eksplorasi)</p> <ul style="list-style-type: none"> Guru mengajukan masalah untuk dipikirkan jawabannya oleh siswa. Siswa menerima LKS yang dibagikan oleh Guru Kemudian siswa bertukar pikiran dengan teman kelompoknya. Siswa mengkaji literaturtentang struktur dan fungsi alat pernapasan pada manusia untuk menjawab soal LKS. Siswa mengkaji literaturtentang volume udara pernapasan untuk menjawab soal LKS Siswa mengkaji literature tentang faktor-faktor yang mempengaruhi pernapasan untuk menjawab soal LKS Selanjutnya siswa berbagi jawaban dengan teman kelompok lain. 	55 menit

	<p>4. Mengasosiasikan Menyimpulkan jawaban dari pertanyaan-pertanyaan soal LKS dari hasil kajian literatur</p> <p>5. Mengkomunikasikan</p> <ul style="list-style-type: none"> • Melaporkan hasil kesimpulan mengenai jawaban LKS di depan kelas/saat di perintahkan oleh Guru • Mengumpulkan jawaban LKS kepada Guru. 	
Penutup	<ol style="list-style-type: none"> 1. Guru memberikan kesempatan kepada siswa untuk mengevaluasi diri sendiri dan kelompok lain. Selain itu, Guru juga memberikan penilaian secara menyeluruh terhadap hasil kerja siswa 2. Guru memberikan penguatan terkait struktur, dan fungsi alat-alat pernapasan pada manusia. Juga kesimpulan mengenai volume dan frekuensi pernapasan pada manusia dan memberikan penghargaan kepada siswa secara individu maupun kelompok, baik secara verbal maupun non verbal. 3. Memberi tugas bacaan tentang mekanisme pernapasan pada manusia dan burung 	15 menit

Pertemuan ke 2

Kegiatan	Deskripsi Kegiatan	Alokasi Waktu
Pendahuluan	<p>1. Siswa menjawab salam dan berdoa (sebagai implementasi nilai religius)</p> <p>2. Siswa mengondisikan kelas dan pembiasaan (sebagai implementasi nilai disiplin)</p> <p>3. Apersepsi</p> <ul style="list-style-type: none"> Siswa diperlihatkan gambar orang yang menderita gangguan sistem pernapasan <div data-bbox="509 940 1237 1318" data-label="Image"> </div> <p>4. Memotivasi</p> <p>Peserta didik menjawab pertanyaan dari Guru untuk memotivasi, memberi acuan, dan menghubungkan dengan materi yang telah dipelajari.</p> <ul style="list-style-type: none"> Siapa yang bisa menyebutkan alat-alat pernapasan pada manusia? Siapa yang tahu alat pernapasan pada burung? Guru menyampaikan kompetensi dasar, indikator dan tujuan pembelajaran yang akan dibahas 	15 menit

Inti	<p>1. Mengamati</p> <ul style="list-style-type: none"> • Siswa memperhatikan video mengenai mekanisme pernapasan pada manusia • Siswa mengamati gambar yang diperlihatkan oleh Guru mengenai alat-alat pernapasan pada burung • Siswa menyimak penjelasan Guru melalui power point mengenai mekanisme pernapasan pada burung <p>2. Menanya</p> <p>Siswa menanyakan hal-hal yang belum dimengerti dari video, gambar ataupun dari penjelasan yang disampaikan oleh Guru</p> <p>3. Mengumpulkan Data (Eksperimen/Eksplorasi)</p> <ul style="list-style-type: none"> • Guru mengajukan masalah untuk dipikirkan jawabannya oleh siswa. • Siswa menerima LKS yang dibagikan oleh Guru • Menjelaskan mekanisme pernapasan pada manusia • Mengidentifikasi alat-alat pernapasan pada burung • Menjelaskan mekanisme pernapasan pada burung • kemudian siswa bertukar pikiran dengan teman kelompoknya. • Selanjutnya siswa berbagi jawaban dengan teman kelompok lain. <p>4. Mengasosiasikan</p> <ul style="list-style-type: none"> • Siswa menentukan perbedaan mekanisme pernapasan dada dan pernapasan perut baik saat ekspirasi maupun inspirasi melalui diskusi kelompok • Siswa menentukan perbedaan mekanisme pernapasan pada manusia dan burung melalui diskusi kelompok <p>5. Mengkomunikasikan</p> <p>Melaporkan hasil kesimpulan LKS dari diskusi kelompok di</p>	60 menit

	depan kelas/saat diperintahkan oleh Guru	
Penutup	<ol style="list-style-type: none"> Siswa bersama Guru menyusun kesimpulan terkait mekanisme pernafasan pada manusia. Juga mengenai alat dan mekanisme pernafasan pada burung Siswa melakukan umpan balik/refleksi 	15 menit

Pertemuan ke 3

Kegiatan	Deskripsi Kegiatan	Alokasi Waktu
Pendahuluan	<ol style="list-style-type: none"> Siswa menjawab salam dan berdoa (sebagai implementasi nilai religius) Siswa mengondisikan kelas dan pembiasaan (sebagai implementasi nilai disiplin) Apersepsi Siswa diperlihatkan gambar polusi udara oleh Guru  <ol style="list-style-type: none"> Memotivasi Peserta didik menjawab pertanyaan dari Guru untuk memotivasi, memberi acuan, dan menghubungkan dengan materi yang telah dipelajari. <ul style="list-style-type: none"> Pernahkah kalian melihat gambar tadi? Bagaimana 	15 menit

	<p>pendapat kalian?</p> <ul style="list-style-type: none"> • Guru menyampaikan kompetensi dasar, indikator dan tujuan pembelajaran yang harus yang dibahas <p>6. Siswa duduk dengan kelompoknya masing-masing</p> <p>7. Siswa mengumpulkan laporan obeservasi mereka mengenai dampak pencemaran udara dan dampak negative rokok dalam proses pernapasan manusia kepada Guru</p> <p>8. Siswa membagikan materi yang akan didiskusikan kepada setiap kelompok</p>	
Inti	<p>1. Mengamati</p> <ul style="list-style-type: none"> • Siswa menyimak penjelasan Guru mengenai kelainan/penyakit pada sistem pernapasan • Siswa mendengarkan pemaparan materi yang dilakukan oleh kelompok lain <p>2. Menanya</p> <p>Siswa menanyakan atau memberikan masukan hal-hal yang mengenai hasil observasi kelompok pemateri</p> <p>3. Mengumpulkan Data (Eksperimen/Eksplorasi)</p> <ul style="list-style-type: none"> • Guru mengajukan masalah untuk dipikirkan jawabannya oleh siswa. • Siswa menerima LKS yang dibagikan oleh Guru mengenai materi kelainan dan penyakit pada sistem pernapasan. • kemudian siswa bertukar pikiran dengan teman kelompoknya. • Siswa mengkaji literatur tentang kelainan dan penyakit pada sistem pernapasan. untuk menjawab soal LKS. • Selanjutnya siswa berbagi jawaban dengan teman kelompok lain. <p>4. Mengasosiasikan</p> <p>Melalui diskusi kelompok siswa menjelaskan jawaban dari pertanyaan diskusi berdasarkan hasil kajian literature</p>	60 menit

	<p>5. Mengkomunikasikan</p> <p>Melaporkan hasil kesimpulan dari diskusi kelompok</p>	
Penutup	<ol style="list-style-type: none"> 1. Siswa bersama Guru menyusun kesimpulan mengenai dampak pencemaran udara dan dampak negative rokok dalam proses pernapasan 2. Siswa melakukan umpan balik/refleksi 3. Memberi tugas bacaan tentang system ekresi 	15 menit

G. Penilaian Hasil Belajar

1. Teknik penilaian
 - Afektif : Lembar observasi
 - Kognitif : Tes tertulis
 - Psikomotor : Lembar observasi
2. Instrumen Penilaian
 - Instrumen Penilaian Sikap
 - Instrumen Penilaian Diskusi dan Presentasi
 - Instrumen pilihan ganda
3. Bentuk-bentuk Instrumen : Terlampir

Makassar , 18 Februari 2017

Mengetahui,

Kepala Sekolah

Guru Bidang Studi

Drs. Andi Tazman, MM. Pd.

Andini

INSTRUMEN PENILAIAN SIKAP

No	Nama siswa	Kriteria /Aspek					Skor	Nilai
		Jujur	Disiplin	Teliti	kerjasama	Tanggung jawab		
1.								
2.								
3.								
4.								
5.								
6.								
7.								
8.								
9.								
10.								
11.								
12.								
13.								
14.								
15.								

Kriteria:

1. Sangat baik =4
2. Baik = 3
3. Kurang baik = 2
4. Tidak baik = 1

Nilai = Jumlah skor / total skor X 100

INSTRUMEN PENILAIAN DISKUSI/ PRESENTASI

Tanggal Penilaian :

No	Nama siswa	Kriteria /Aspek					Skor	Nilai
		1	2	3	4	5		
1.								
2.								
3.								
4.								
5.								
6.								
7.								
8.								
9.								
10.								
11.								
12.								
13.								
14.								
15.								

Kriteria:

1. = Kemampuan menjawab
2. = Kemampuan bertanya
3. = Ketertiban
4. = Keberanian tampil di depan kelas
5. = Menghargai pendapat orang lain

Skor:

3 = Baik

2 = sedang

1 = kurang

Nilai = Jumlah skor / total skor x 100



UNIVERSITAS ISLAM NEGERI
ALAUDDIN
M A K A S S A R

INSTRUMEN PENILAIAN KOGNITIF (PERTEMUAN 1)

No	Nama	Nomor Soal										Skor	Nilai
		1	2	3	4	5	6	7	8	9	10		
1													
2													
2													
3													
4													
5													
6													
7													
8													
9													
10													
11													
12													
13													
14													
15													

UNIVERSITAS ISLAM NEGERI

Kriteria:

1. Jawaban benar point : 1

2. Jawaban salah point : 0

Nilai = Jumlah skor / total skor x 100



INSTRUMEN PENILAI KOGNITIF

PERTEMUAN 2

No	Nama siswa	Nomor Soal				Skor	Nilai
		1	2	3	4		
1.							
2.							
3.							
4.							
5.							
6.							
7.							
8.							
9.							
10.							
11.							
12.							
13.							
14.							
15.							

Kriteria:

1. Jawaban benar point : 1
2. Jawaban salah point : 0

Nilai = Jumlah skor / total skor x 100

PEDOMAN PENSKORAN

No	Jawaban	Skor	Keterangan
1	<p>Di atas merupakan mekanisme pernapasan dada.</p> <p>Gambar 1</p> <p>Inspirasi: diafragma berkontraksi sehingga diafragma tampak mendatar maka rongga dada membesar. Keadaan ini menyebabkan tekanan udara di paru-paru dan volumenya besar mengecil sehingga udara luar masuk.</p> <p>Gambar 2</p> <p>Ekspirasi: diafragma relaksasi sehingga diafragma tampak melengkung maka rongga dada mengecil. Keadaan ini menyebabkan tekanan udara dalam paru-paru membesar dan volumenya mengecil sehingga udara dalam paru-paru keluar.</p>	6	<ul style="list-style-type: none"> • Mampu menentukan mekanisme pernafasan pointnya 2 • Mampu menjelaskan proses inspirasi point 2 • Mampu menjawab proses ekspirasi point 2 • Jika siswa menjawab salah, maka skornya 0
2	<p>Ketika oksigen tembus selaput alveolus, hemoglobin akan mengikat oksigen yang banyaknya akan disesuaikan dengan besar kecil tekanan udara.</p> <p>Pada pembuluh darah arteri, tekanan oksigen dapat mencapai 100 mmHg dengan 19 cc oksigen. Sedangkan pada pembuluh darah vena tekanannya hanya 40 milimeter air raksa dengan 12 cc oksigen. Oksigen yang kita hasilkan dalam tubuh kurang lebih sebanyak 200 cc di mana setiap liter darah mampu melarutkan 4,3 cc karbondioksida / CO₂. CO₂ yang dihasilkan akan keluar dari jaringan menuju paru-paru dengan bantuan darah.</p>	4	<ul style="list-style-type: none"> • Pertukaran O₂ dan CO₂ ke kapiler darah, maka skornya . • Pertukaran kapiler darah ke O₂ dan CO₂, maka skornya 2 • Jika siswa menjawab salah, maka skornya 0

3	<p>Saat inspirasi otot antar tulang rusuk berkontraksi maka otot antartulang rusuk terangkat sehingga volume udara membesar. Akibatnya tekanan udara dalam paru-paru mengecil sehingga tekanan udara di luar besar dan masuk kedalam paru-paru melalui rongga hidung, diteruskan ke faring, laring, trakea, bronkus, bronkiolus dan alveolus. Disini terjadi pertukaran O₂ dan CO₂.</p>	2	<ul style="list-style-type: none"> • Menjawab hubungan mekanisme pernapasan dengan alat-alat pernafasan, point 2 • Jika siswa menjawab salah, maka skornya 0
4	<p>Mekanisme pernapasan pada manusia dibedakan menjadi pernapasan dada dan perut melalui dua tahap yaitu ekspirasi dan inspirasi. Sedangkan mekanisme pernapasan pada burung dibedakan menjadi saat istirahat dan saat terbang yang juga melalui fase ekspirasi dan inspirasi.</p> <p>Manusia</p> <p>*Dada(inspirasi) : otot antar tulang rusuk berkontraksi-tulang rusuk terangkat-volume rongga dada membesar-tekanan udara paru-paru kecil-udara masuk</p> <p>*Dada(ekspirasi) : otot antar tulang rusuk relaksasi-tulang rusuk turun-volume rongga dada mengecil-tekanan udara paru-paru besar-udara keluar.</p> <p>*Perut (inspirasi): diafragma berkontraksi(mendatar)-rongga dada membesar-tekanan udara paru-paru mengecil-udara masuk.</p> <p>*Perut (ekspirasi): diafragma relaksasi(melengkung)-rongga dada membesar-tekanan udara paru-paru besar-udara keluar.</p>	18	<ul style="list-style-type: none"> • Menjelaskan perbedaan umum skornya point 2 • Mekanisme pernapasan manusia, point 8, berate point 2 tiap fasenya • Mekanisme pernapasan burung, point 8, berate point 2 tiap fasenya • Jika siswa menjawab salah, maka skornya 0

	<p>Burung</p> <p>*istirahat(inspirasi): rongga dada besar-paru paru mengembang-udara masuk keparu paru dan sebagian ke kantong udara)</p> <p>*istirahat(ekspirasi): rongga dada mengecil-paru paru mengecil-udara dalam kantung udara masuk ke paru-paru-terjadi pengikatan O₂</p> <p>*terbang(inspirasi):sayap diangkat-kantung udara dalam karakoid terjepit-kantung udara pada ketiak mengembang-O₂ masuk ke dalam kantung udara perut-masuk keparu paru-sebagian masuk kantung udara</p> <p>*terbang(ekspirasi): sayap bergerak kebawah-kantung udara pada ketiak terjepit-kantung udara diantara karakoid mengembang-CO₂ keluar dari tubuh burung.</p>		
5	<p>Interaksi antara anggrek dan pohon jati adalah simbiosis komensalisme yaitu interaksi yang menguntungkan satu pihak saja sedangkan pihak lain tidak diuntungkan maupun dirugikan, disini anggrek adalah pihak yang diuntungkan karena dengan menumpang pada pohon jati maka ia akan mendapatkan sinar matahari yang cukup untuk proses fotosintesisnya sedangkan pohon jati tidak diuntungkan ataupun dirugikan karena anggrek hanya menumpang saja tanpa mengambil apapun dari pohon jati.</p>	2 2	<ul style="list-style-type: none"> • Jika siswa dapat menjelaskan interaksi antara pohon jati dan anggrek dan mampu meberikan bukti yang mendukungnya maka skornya 4 • Jika siswa hanya menunjukkan buktinya saja maka skornya 3 • Jika siswa hanya menjelaskan interaksi antara pohon jati dan anggrek maka skornya 2 • Jika siswa menjawab salah, maka skornya 0
TOTAL SKOR			30

Nilai = Jumlah skor / total skor x 100



UNIVERSITAS ISLAM NEGERI
ALAUDDIN
M A K A S S A R

SOAL PRET-TEST

Nama :

Kelas :

No urut absen :

Mata Pelajaran : Biologi

Petunjuk: Berilah tanda silang (x) pada jawaban yang paling benar

1. Urutan alat pernapasan manusia yang benar adalah ...
 - I. Laring
 - II. Bronkus
 - III. Trakea
 - IV. Faring
 - V. Alveolus
 - VI. Bronkiolus
 - A. I, IV, II, VI, III, V
 - B. IV, I, III, II, VI, V
 - C. III, IV, I, II, VI, V,
 - D. VI, III, I, II, VI
2. Seorang atlet renang dapat bertahan cukup lama di dalam air. Hal ini menunjukkan bahwa atlet tersebut memiliki ...
 - A. udara residu paru-paru yang besar
 - B. kapasitas inspirasi yang besar
 - C. kapasitas paru-paru besar
 - D. volume tidal yang besar
3. Di bawah ini adalah beberapa pernyataan tentang mekanisme pernafasan:
 - I. Otot antartulang rusuk berkontraksi, tulang rusuk naik, volume rongga dada membesar, tekanan udara turun, udara masuk
 - II. Otot sekat dada mengerut, volume rongga dada mengecil, udara keluar
 - III. Otot antartulang rusuk kendur, tulang rusuk turun, volume rongga dada mengecil, tekanan bertambah, udara keluar.
 - IV. Otot sekat rongga dada mendatar, volume rongga dada membesar, udara masuk

Pernyataan yang benar tentang mekanisme pernafasan dada adalah ...

- A. I dan II
- B. I dan III
- C. II dan III
- D. III dan IV

4. Perhatikan table respirasi hewan berikut!

Hewan vertebrata (Massa badan/ gr)		Volume udara yang dibutuhkan					
		5 menit ke 1		5 menit ke 2		5 menit ke 3	
		Diam	Aktif	Diam	Aktif	Diam	Aktif
I	Jantan 1 gr	1.0 ml	1.2 ml	2.0 ml	2.5 ml	4.0 ml	4.3 ml
II	Jantan 2 gr	1.8 ml	2.0 ml	3.5 ml	3.8 ml	5.0 ml	5.5 ml
III	Jantan 3 gr	2.5 ml	3.0 ml	4.0 ml	4.4 ml	6.0 ml	6.8 ml

Keterangan: percobaan dilakukan pada suhu ruangan (25-27°C)

Dari data di atas dapat disimpulkan bahwa faktor yang mempengaruhi respirasi hewan tersebut adalah

- A. massa badan dan aktivitas tubuh
 - B. jenis kelamin dan temperature
 - C. massa badan dan temperature
 - D. aktivitas tubuh
5. Asfiksi adalah salah satu gangguan pernapasan pada manusia. Hal ini disebabkan oleh ...
- A. melebarnya trakea karena otot polosnya berkontraksi terus menerus
 - B. terjadinya gangguan pada difusi O₂ di alveolus
 - C. radang pada selaput pembungkus paru-paru
 - D. alveolus kemasukan air
6. Fungsi silia pada trakea yaitu ...
- A. menangkap kuman yang masuk bersama udara pernafasan
 - B. menghangatkan udara pernafasan yang masuk
 - C. membuat lender mengalir ke faring
 - D. memperkuat dinding trakea

7. Pernyataan mengenai faktor-faktor yang mempengaruhi frekuensi pernafasan yang tidak sesuai adalah ...
- A. orang yang banyak melakukan kegiatan frkuensi pernafasannya jauh lebih tinggi, dibandingkan orang yang tidak banyak melakukan kegiatan
 - B. volume paru-paru laki-laki lebih besar sehingga frekuensi pernafasannya lebih rendah dibandingkan dengan perempuan
 - C. semakin bertambah umur seseorang, semakin rendah frekuensi pernafasannya
 - D. semakin tinggi suhu tubuh, semakin cepat frekuensi pernafasannya
8. O₂ berdifusi ke kapiler darah alveolus karena ...
- A. tekanan CO₂ di alveolus lebih rendah dari pada di kapiler alveolus
 - B. tekanan O₂ di alveolus lebih rendah daripada di kapiler alveolus
 - C. tekanan CO₂ di alveolus lebih tinggi daripada di kapiler alveolus
 - D. tekanan O₂ di alveolus sama dengan kapiler alveolus
9. Kadar asam laktat di otot meningkat ketika tubuh kekurangan ...
- A. glukosa
 - B. oksigen
 - C. energi
 - D. h₂CO₃
10. Kantung udara pada saat burung terbang berfungsi untuk ...
- A. melindungi tubuh dari kedinginan
 - B. meringankan tubuh
 - C. memperkeras suara
 - D. alat bantu bernapas
11. Untuk mendapatkan energy dan zat makanan, tubuh kita memerlukan proses...
- A. pencernaan
 - B. ekskresi
 - C. defekasi
 - D. oksidasi

12. Untuk membuktikan bahwa pernapasan menghasilkan H₂O dapat dilakukan dengan cara...
- A. meniup air dalam sungkup
 - B. meniup air di bak mandi
 - C. meniup air kapur
 - D. meniup cermin
13. Berikut ini termasuk alat pernapasan, kecuali...
- A. rongga hidung
 - B. kerongkongan
 - C. tenggorokan
 - D. bronkus
14. Katup pangkal tenggorok disebut...
- A. bronkus
 - B. epiglotis
 - C. tekak
 - D. sinus
15. Di dalam paru-paru terdapat gelembung paru-paru yang disebut...
- A. bronkiolus
 - B. bronkus
 - C. alveolus
 - D. sinus
16. Trakea merupakan saluran napas yang terletak memanjang dari leher sampai rongga dada, tepatnya di...
- A. belakang kerongkongan
 - B. depan kerongkongan
 - C. kiri kerongkongan
 - D. kanakerongkongan



UNIVERSITAS ISLAM NEGERI

ALAUDDIN
M A K A S S A R

17. Fungsi katup pangkal tenggorok adalah...
- A. menutup saluran napas pada saat menelan makanan
 - B. menutup kerongkongan saat menelan makanan
 - C. menutup tenggorokan pada saat bernapas
 - D. membantu menelan makanan
18. Kita mempunyai selaput suara yang terletak pada ...
- A. cabang batang tenggorok
 - B. pangkal tenggorok
 - C. batang tenggorok
 - D. kerongkongan
19. Makan sambil berbicara dapat mengakibatkan tersedak. Hal itu disebabkan...
- A. adanya makanan yang masuk ke kerongkongan
 - B. adanya makanan yang masuk ke rongga hidung
 - C. adanya makanan yang masuk ke rongga mulut
 - D. adanya makanan yang masuk ke tenggorokan
20. Pada saat ekspirasi berlangsung terjadi hal-hal berikut, kecuali...
- A. volume udara dalam paru-paru berkurang
 - B. tekanan udara dalam paru-paru tinggi
 - C. diafragma melengkung keatas
 - D. diafragma mendatar

SOAL POST-TEST

Nama :

Kelas :

No urut absen :

Mata Pelajaran : Biologi

Petunjuk: Berilah tanda silang (x) pada jawaban yang paling benar

1. Kantung udara pada saat burung terbang berfungsi untuk ...
 - A. melindungi tubuh dari kedinginan
 - B. meringankan tubuh
 - C. memperkeras suara
 - D. alat bantu bernapas
2. Untuk mendapatkan energy dan zat makanan, tubuh kita memerlukan proses...
 - A. pencernaan
 - B. ekskresi
 - C. defekasi
 - D. oksidasi
3. Untuk membuktikan bahwa pernapasan menghasilkan H₂O dapat dilakukan dengan cara...
 - A. meniup air dalam sungkup
 - B. meniup air di bak mandi
 - C. meniup air kapur
 - D. meniup cermin
4. Berikut ini termasuk alat pernapasan, kecuali...
 - A. rongga hidung
 - B. kerongkongan
 - C. tenggorokan
 - D. bronkus

5. Katup pangkal tenggorok disebut...
- A. bronkus
 - B. epiglotis
 - C. tekak
 - D. sinus
6. Di dalam paru-paru terdapat gelembung paru-paru yang disebut...
- A. bronkiolus
 - B. bronkus
 - C. alveolus
 - D. sinus
7. Urutan alat pernapasan manusia yang benar adalah ...
- IV. Laring
 - V. Bronkus
 - VI. Trakea
 - IV. Faring
 - V. Alveolus
 - VI. Bronkiolus
- A. I, IV, II, VI, III, V
 - B. IV, I, III, II, VI, V
 - C. III, IV, I, II, VI, V,
 - D. VI, III, I, II, VI
8. Seorang atlet renang dapat bertahan cukup lama di dalam air. Hal ini menunjukkan bahwa atlet tersebut memiliki ...
- A. udara residu paru-paru yang besar
 - B. kapasitas inspirasi yang besar
 - C. kapasitas paru-paru besar
 - D. volume tidal yang besar

UNIVERSITAS ISLAM NEGERI

ALAUDDIN

M A K A S S A R

9. Di bawah ini adalah beberapa pernyataan tentang mekanisme pernafasan:
- I. Otot antartulang rusuk berkontraksi, tulang rusuk naik, volume rongga dada membesar, tekanan udara turun, udara masuk
 - II. Otot sekat dada mengerut, volume rongga dada mengecil, udara keluar
 - III. Otot antartulang rusuk kendur, tulang rusuk turun, volume rongga dada mengecil, tekanan bertambah, udara keluar.
 - IV. Otot sekat rongga dada mendatar, volume rongga dada membesar, udara masuk

Pernyataan yang benar tentang mekanisme pernafasan dada adalah ...

- A. I dan II
- B. I dan III
- C. II dan III
- D. III dan IV

10. Perhatikan table respirasi hewan berikut!

Hewan vertebrata (Massa badan/ gr)		Volume udara yang dibutuhkan					
		5 menit ke 1		5 menit ke 2		5 menit ke 3	
		Diam	Aktif	Diam	Aktif	Diam	Aktif
I	Jantan 1 gr	1.0 ml	1.2 ml	2.0 ml	2.5 ml	4.0 ml	4.3 ml
II	Jantan 2 gr	1.8 ml	2.0 ml	3.5 ml	3.8 ml	5.0 ml	5.5 ml
III	Jantan 3 gr	2.5 ml	3.0 ml	4.0 ml	4.4 ml	6.0 ml	6.8 ml

Keterangan: percobaan dilakukan pada suhu ruangan (25-27°C)

Dari data di atas dapat disimpulkan bahwa faktor yang mempengaruhi respirasi hewan tersebut adalah

- A. massa badan dan aktivitas tubuh
- B. jenis kelamin dan temperature
- C. massa badan dan temperature
- D. aktivitas tubuh

11. Asfiksi adalah salah satu gangguan pernafasan pada manusia. Hal ini disebabkan oleh ...

- A. melebarnya trakea karena otot polosnya berkontraksi terus menerus
- B. terjadinya gangguan pada difusi O₂ di alveolus
- C. radang pada selaput pembungkus paru-paru
- D. alveolus kemasukan air

12. Trakea merupakan saluran napas yang terletak memanjang dari leher sampai rongga dada, tepatnya di...
- A. belakang kerongkongan
 - B. depan kerongkongan
 - C. kiri kerongkongan
 - D. kanakerongkongan
13. Fungsi katup pangkal tenggorok adalah...
- A. menutup saluran napas pada saat menelan makanan
 - B. menutup kerongkongan saat menelan makanan
 - C. menutup tenggorokan pada saat bernapas
 - D. membantu menelan makanan
14. Kita mempunyai selaput suara yang terletak pada ...
- A. cabang batang tenggorok
 - B. pangkal tenggorok
 - C. batang tenggorok
 - D. kerongkongan
15. Makan sambil berbicara dapat mengakibatkan tersedak. Hal itu disebabkan...
- A. adanya makanan yang masuk ke kerongkongan
 - B. adanya makanan yang masuk ke rongga hidung
 - C. adanya makanan yang masuk ke rongga mulut
 - D. adanya makanan yang masuk ke tenggorokan
16. Pada saat ekspirasi berlangsung terjadi hal-hal berikut, kecuali...
- A. volume udara dalam paru-paru berkurang
 - B. tekanan udara dalam paru-paru tinggi
 - C. diafragma melengkung keatas
 - D. diafragma mendatar

17. Fungsi silia pada trakea yaitu ...
- A. menangkap kuman yang masuk bersama udara pernafasan
 - B. menghangatkan udara pernafasan yang masuk
 - C. membuat lender mengalir ke faring
 - D. memperkuat dinding trakea
18. Pernyataan mengenai faktor-faktor yang mempengaruhi frekuensi pernafasan yang tidak sesuai adalah ...
- A. orang yang banyak melakukan kegiatan frekuensi pernafasannya jauh lebih tinggi, dibandingkan orang yang tidak banyak melakukan kegiatan
 - B. volume paru-paru laki-laki lebih besar sehingga frekuensi pernafasannya lebih rendah dibandingkan dengan perempuan
 - C. semakin bertambah umur seseorang, semakin rendah frekuensi pernafasannya
 - D. semakin tinggi suhu tubuh, semakin cepat frekuensi pernafasannya
19. O_2 berdifusi ke kapiler darah alveolus karena ...
- A. tekanan CO_2 di alveolus lebih rendah dari pada di kapiler alveolus
 - B. tekanan O_2 di alveolus lebih rendah dari pada di kapiler alveolus
 - C. tekanan CO_2 di alveolus lebih tinggi daripada di kapiler alveolus
 - D. tekanan O_2 di alveolus sama dengan kapiler alveolus
20. Kadar asam laktat di otot meningkat ketika tubuh kekurangan ...
- A. glukosa
 - B. oksigen
 - C. energi
 - D. H_2CO_3

SMAN 1 BAJENG BARAT

LEMBAR KERJA SISWA (LKS)

PERTEMUAN 2

NAMA :1.....

:2.....

:3.....

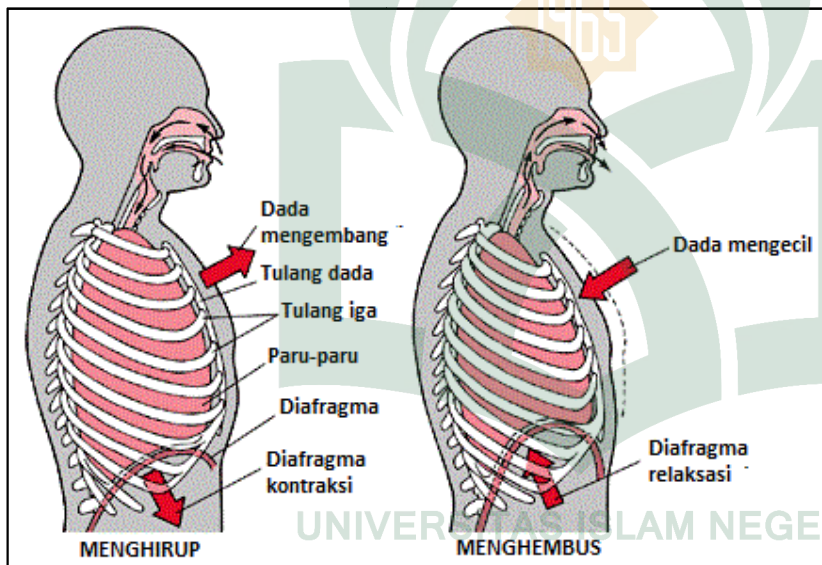
:4.....

:5.....

KELOMPOK :

MATERI : Sistem Pernafasan

1. Perhatikan gambar berikut!



Mekanisme pernafasan apakah gambar di atas? Bagaimana mekanismenya?

2. Bagaimana mekanisme pertukaran O_2 dan CO_2 dari alveolus ke kapiler darah dan sebaliknya?
3. Jelaskan proses jalannya nafas dimulai dari rongga hidung!
4. Jelaskan perbedaan mekanisme pernafasan pada manusia dan pada burung!
5. Jelaskan mengapa rokok dapat menyebabkan penyakit ?

SMAN 1 Bajeng Barat

LEMBAR KERJA SISWA (LKS)

PERTEMUAN 2

NAMA :1.....

:2.....

:3.....

:4.....

:5.....

KELOMPOK :.....

MATERI : Sistem Pernafasan

1. Jelaskan perbedaan penyakit asma dan bronchitis, dan sara pengobatannya?
2. Jelaskan mengapa rokok dapat menyebabkan penyakit?

SOAL POST-TEST

Nama :

Kelas :

No urut absen :

Mata Pelajaran : Biologi

Petunjuk:*Berilah tanda silang (x) pada jawaban yang paling benar*

1. Sistem yang berhubungan secara langsung dengan respirasi adalah ...

- A. regulasi
- B. sirkulasi
- C. eksresi
- D. otot

2. Silia pada trakea berfungsi untuk ...

- A. membuat dan mengeluarkan lender
- B. membuat lendir mengali ke faring
- C. menangkap kotoran yang masuk
- D. memperkuat dinding trakea

3. Organ-organ di bawah ini termasuk alat pernapasan, kecuali

- A. batang tenggorokan
B. kerongkongan
C. paru-paru
D. hidung
4. Pada ujung laring terdapat katup penutup atau anak tekak (epiglotis) yang berfungsi untuk...
- A. mengeluarkan kotoran yang ikut masuk bersama udara pernapasan
B. menyaring udara yang masuk ke saluran pernapasan
C. menghangatkan udara sebelum masuk paru-paru
D. menutup laring sewaktu menelan makanan
5. Volume kapasitas vital paru-paru pada manusia berjumlah ...
- A. 3.500 ml
B. 1.500 ml
C. 2.000 ml
D. 500 ml
6. Udara yang keluar masuk sewaktu kita sedang beristirahat disebut ...
- A. udara komplementer
B. udara cadangan
C. udara bersih
D. udara tidal
7. Perbedaan antara pernapasan eksternal dengan pernapasan internal adalah ...
- A. pernapasan eksternal adalah pertukaran O_2 dan CO_2 di paru-paru, pernapasan internal pertukaran O_2 dan CO_2 di sel-sel tubuh
B. pernapasan eksternal adalah pertukaran O_2 dan CO_2 di dalam pembuluh darah, pernapasan internal pertukaran O_2 dan CO_2 di paru-paru
C. pernapasan eksternal ialah pertukaran O_2 dan CO_2 di arteri, pernapasan internal pertukaran O_2 dan CO_2 di vena
D. pernapasan eksternal terjadi pada sel tubuh, pernapasan internal terjadi di paru-paru
8. Sewaktu mengeluarkan napas, otot tulang rusuk berelaksasi, tulang dada turun sehingga rongga dada mengecil, berarti tekanan udara membesar dan udara keluar dari paru-paru. Pernapasan ini disebut
- A. pernapasan luar dan dalam
B. pernapasan dalam
C. pernapasan perut

D. pernapasan dada

Untuk soal nomor 9 hingga nomor 10, perhatikandaftar alat-alat pernapasan berikut.

- | | |
|---------------|------------|
| 1. Pulmo | 4. Trakea |
| 2. Alveolus | 5. Bronkus |
| 3. Bronkiolus | |

9. Bagian yang terdapat dalam paru-paru adalah

- A. 1 dan 2
- B. 3 dan 4
- C. 2 dan 3
- D. 4 dan 5

10. Urutan masuknya udara ke paru-paru adalah ...

- A. 4 - 5 - 3 - 2
- B. 4 - 5 - 2 - 1
- C. 4 - 3 - 5 - 2
- D. 5 - 3 - 2 - 1

11. Oksigen dapat masuk ke dalam darah pada proses respirasi karena ...

- A. perbedaan tekanan oksigen di dalam darah dengan tekanan oksigen pada rongga alveolus
- B. menggantikan posisi karbon dioksida yang keluar
- C. diisap oleh alveolus paru-paru yang mengembang
- D. konsentrasi karbon dioksida pada alveolus

12. Bagian sistem pernapasan yang berperan dalam pertukaran gas adalah ...

- A. laring
- B. trakea
- C. alveoli
- D. faring

13. Oksigen diangkut dalam darah dengan cara

- A. terikat pada hemoglobin



UNIVERSITAS ISLAM NEGERI
ALAUDDIN
MAKASSAR

- B. terlarut dalam plasma
C. sebagai bikarbonat
D. terlarut dalam air
14. Keracunan gas CO₂ dapat menyebabkan sesak napas, karena ...
A. afinitas Hb terhadap CO lebih tinggi daripada terhadap O₂
B. terjadinya gangguan pencernaan makanan
C. kadar CO lebih rendah dari yang biasanya
D. kadar Hb berkurang
15. Jika kita menahan napas, maka keinginan bernapas menjadi tak terkendali. Hal ini terjadi karena ...
A. kelebihan karbon dioksida dalam paru-paru
B. kelebihan karbon dioksida dalam darah
C. kekurangan oksigen dalam paru-paru
D. kekurangan oksigen dalam darah
16. Apabila seseorang tenggelam, proses pernapasan menjadi terganggu. Hal ini karena ...
A. terganggunya pertukaran gas karena ada air yang masuk ke dalam paru-paru
B. karbon dioksida yang terdapat di dalam paru-paru tidak bisa dikeluarkan
C. kadar karbon dioksida tinggi dan kadar oksigen rendah dalam paru-paru
D. oksigen tidak dapat masuk karena sesak napas
17. Fungsi kantung udara ketika burung terbang yaitu ...
A. untuk mencegah pengeluaran panas tubuh
B. untuk memperkeras suara
C. untuk meringankan tubuh
D. sebagai alat pernapasan
18. Untuk memenuhi kebutuhan oksigen ketika istirahat, burung memiliki perlengkapan pernapasan, yakni ...
A. kantung udara
B. mioglobin
C. paru-paru
D. pleura
19. Pada sistem pernapasan burung terdapat kantungudara. Pada waktu burung menarik napas, udara akan mengalir melalui ...
A. hidung, trakea, paru-paru, kantung udara

- B. hidung, trakea, kantung udara, paru-paru
 - C. hidung, kantung udara, paru-paru, trakea
 - D. hidung, kantung udara, trakea, paru-paru
20. Paru-paru burung tidak memiliki alveoli tetapi memiliki pembuluh-pembuluh udara yang disebut..
- A. sakus pnematikus
 - B. parabronki
 - C. pleura
 - D. siring



UNIVERSITAS ISLAM NEGERI
ALAUDDIN
M A K A S S A R

KISI – KISI SOAL INSTRUMEN
TINGKAT KEMAMPUAN KOGNITIF SISWA PADA MATERI SISTEM PENRNPASAN

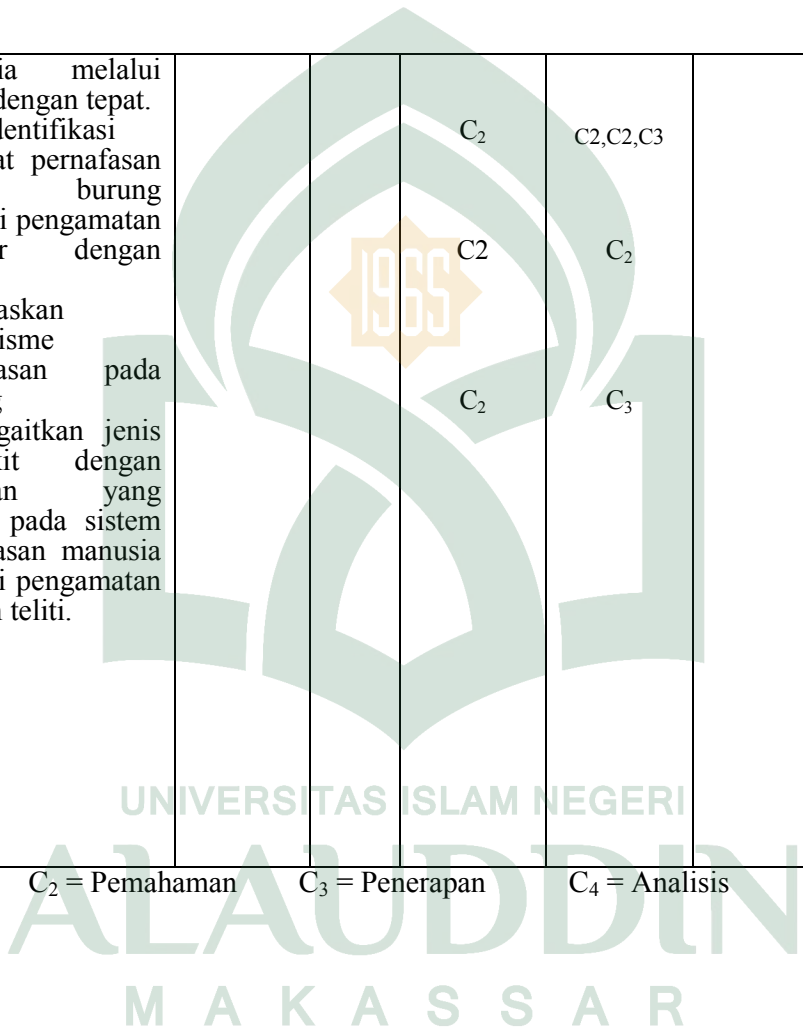
Nama Sekolah : Sekolah Menengah Atas
Mata Pelajaran : Biologi

Lokasi :
Jumlah soal : 20

Kompetensi Dasar	Indikator soal	Materi	Kelas / Semester	Tipe kognitif		Bentuk soal	Jumlah soal	Nomor soal Pretest	Nomor Soal Posttest			
				Pretest	Posttest							
3.8 Menganalisis hubungan antara struktur jaringan penyusun organ berdasarkan fungsinya masing-masing pada sistem pernafasan dan mengaitkannya dengan proses pernafasan sehingga dapat menjelaskan mekanisme serta gangguan fungsi yang mungkin terjadi pada sistem pernafasan	3.8.1 Menjelaskan struktur dan fungsi alat-alat pernafasan pada manusia melalui studi literature dengan tepat.	Sistem pernapasan	XI/I	C4,C2,C1, C1,C1,C2, C2,C3,	C1,C2,C1, C3,C4,C2	Pilihan ganda	14	1,6,11,13,14 15, 18, 19	1,2,3,4,9,12			
	3.8.2 Menjelaskan volume udara pernafasan melalui kajian literatur dengan benar.			C3	C2,C3					3	2	5,6
	3.8.3 Menjelaskan faktor-faktor yang mempengaruhi sistem pernafasan melalui simulasi dengan tepat.			C4, C3, C2	C2, C3,, C3,					6	4,5,7	11,15,16
	3.8.4 Menjelaskan mekanisme pernapasan pada			C4,C3,C2, C3	C2,C4,C4 ,C1					8	3,8,12,20	7,8,10,13

manusia, dan perbedaannya dengan system pernafasan pada burung melalui studi literatur, pengamatan, percobaan, dan simulasi.	manusia melalui video dengan tepat. 3.8.5 Mengidentifikasi alat-alat pernafasan pada burung melalui pengamatan gambar dengan tepat.		C ₂	C ₂ , C ₂ , C ₃		4	10	17,18,20
	3.8.6 Menjelaskan mekanisme pernafasan pada burung		C ₂	C ₂		2	16	19
	3.8.7 Mengaitkan jenis penyakit dengan kelainan yang terjadi pada sistem pernafasan manusia melalui pengamatan dengan teliti.		C ₂	C ₃		2	9	14

Keterangan : C₁ = Pengetahuan C₂ = Pemahaman C₃ = Penerapan C₄ = Analisis C₅ = Sintesis



SOAL PRET-TEST

Nama :
Kelas :
No urut absen :
Mata Pelajaran : Biologi

Petunjuk: Berilah tanda silang (x) pada jawaban yang paling benar

- Urutan alat pernafasan manusia yang benar adalah ... c4
 - Laring
 - Bronkus
 - Trakea
 - Laring
 - Alveolus
 - Bronkiolus
 - Faring
 - I, IV, II, VI, III, V
 - IV, I, III, II, VI, V
 - III, IV, I, II, VI, V,
 - VI, III, I, II, VI
- Seorang atlet renang dapat bertahan cukup lama di dalam air. Hal ini menunjukkan bahwa atlet tersebut memiliki ...C3
 - udara residu paru-paru yang besar
 - kapasitas inspirasi yang besar
 - kapasitas paru-paru besar
 - volume tidal yang besar
- Di bawah ini adalah beberapa pernyataan tentang mekanisme pernafasan:
 - Otot antartulang rusuk berkontraksi, tulang rusuk naik, volume rongga dada membesar, tekanan udara turun, udara masuk
 - Otot sekat dada mengerut, volume rongga dada mengecil, udara keluar
 - Otot antartulang rusuk kendur, tulang rusuk turun, volume rongga dada mengecil, tekanan bertambah, udara keluar.
 - Otot sekat rongga dada mendatar, volume rongga dada membesar, udara masuk

Pernyataan yang benar tentang mekanisme pernafasan dada adalah ...C4

- A. I dan II
- B. I dan III
- C. II dan III
- D. III dan IV

4. Perhatikan table respirasi hewan berikut!

Hewan vertebrata (Massa badan/ gr)		Volume udara yang dibutuhkan					
		5 menit ke 1		5 menit ke 2		5 menit ke 3	
		Diam	Aktif	Diam	Aktif	Diam	Aktif
I	Jantan 1 gr	1.0 ml	1.2 ml	2.0 ml	2.5 ml	4.0 ml	4.3 ml
II	Jantan 2 gr	1.8 ml	2.0 ml	3.5 ml	3.8 ml	5.0 ml	5.5 ml
III	Jantan 3 gr	2.5 ml	3.0 ml	4.0 ml	4.4 ml	6.0 ml	6.8 ml

Keterangan: percobaan dilakukan pada suhu ruangan (25-27°C)

Dari data di atas dapat disimpulkan bahwa faktor yang mempengaruhi respirasi hewan tersebut adalahC4

- A. massa badan dan aktivitas tubuh
- B. massa badan dan temperature
- C. jenis kelamin dan temperature
- D. aktivitas tubuh

5. Asfiksi adalah salah satu gangguan pernafasan pada manusia. Hal ini disebabkan oleh ...C3

- A. melebarnya trakea karena otot polosnya berkontraksi terus menerus
- B. terjadinya gangguan pada difusi O₂ di alveolus
- C. radang pada selaput pembungkus paru-paru
- D. alveolus kemasukan air

6. Fungsi silia pada trakea yaitu ...C2
 - A. menangkap kuman yang masuk bersama udara pernafasan
 - B. menghangatkan udara pernafasan yang masuk
 - C. membuat lender mengalir ke faring
 - D. memperkuat dinding trakea
7. Pernyataan mengenai faktor-faktor yang mempengaruhi frekuensi pernafasan yang tidak sesuai adalah ...C2
 - A. orang yang banyak melakukan kegiatan frkuensi pernafasannya jauh lebih tinggi, dibandingkan orang yang tidak banyak melakukan kegiatan
 - B. volume paru-paru laki-laki lebih besar sehingga frekuensi pernafasannya lebih rendah dibandingkan dengan perempuan
 - C. semakin bertambah umur seseorang, semakin rendah frekuensi pernafasannya
 - D. semakin tinggi suhu tubuh, semakin cepat frekuensi pernafasannya
8. O₂ berdifusi ke kapiler darah alveolus karena ...C3
 - A. tekanan CO₂ di alveolus lebih rendah dari pada di kapiler alveolus
 - B. tekanan O₂ di alveolus lebih rendah dari pada di kapiler alveolus
 - C. tekanan CO₂ di alveolus lebih tinggi daripada di kapiler alveolus
 - D. tekanan O₂ di alveolus sama dengan kapiler alveolus
9. Kadar asam laktat di otot meningkat ketika tubuh kekurangan ...C2
 - A. glukosa
 - B. oksigen
 - C. energi
 - D. h₂CO₃
10. Kantung udara pada saat burung terbang berfungsi untuk ...C2
 - A. melindungi tubuh dari kedinginan
 - B. meringankan tubuh
 - C. memperkeras suara
 - D. alat bantu bernafas

11. Untuk mendapatkan energy dan zat makanan, tubuh kita memerlukan proses...C1
- A. Pencernaan
 - B. Ekskresi
 - C. Defekasi
 - D. Oksidasi
12. Untuk membuktikan bahwa pernapasan menghasilkan H₂O dapat dilakukan dengan cara...C2
- A. meniup air dalam sungkup
 - B. meniup air di bak mandi
 - C. meniup air kapur
 - D. meniup cermin
13. Berikut ini termasuk alat pernapasan, kecuali...C1
- A. Rongga hidung
 - B. Kerongkongan
 - C. Tenggorokan
 - D. Bronkus
14. Katup pangkal tenggorok disebut...C1
- A. bronkus
 - B. epiglottis
 - C. tekak
 - D. sinus
15. Di dalam paru-paru terdapat gelembung paru-paru yang disebut...C2
- A. bronkiolus
 - B. bronkus
 - C. alveolus
 - D. sinus

16. Pada sistem pernapasan burung terdapat kantung udara. Pada waktu burung menarik napas, udara akan mengalir melalui ...C2
- A. hidung, trakea, paru-paru, kantung udara
 - B. hidung, trakea, kantung udara, paru-paru
 - C. hidung, kantung udara, paru-paru, trakea
 - D. hidung, kantung udara, trakea, paru-paru
17. Fungsi katup pangkal tenggorok adalah...C2
- A. menutup saluran napas pada saat menelan makanan
 - B. menutup kerongkongan saat menelan makanan
 - C. menutup tenggorokan pada saat bernapas
 - D. membantu menelan makanan
18. Kita mempunyai selaput suara yang terletak pada ...C2
- A. cabang batang tenggorok
 - B. pangkal tenggorok
 - C. batang tenggorok
 - D. kerongkongan
19. Makan sambil berbicara dapat mengakibatkan tersedak. Hal itu disebabkan...C3
- A. adanya makanan yang masuk ke kerongkongan
 - B. adanya makanan yang masuk ke rongga hidung
 - C. adanya makanan yang masuk ke rongga mulut
 - D. adanya makanan yang masuk ke tenggorokan
20. Pada saat ekspirasi berlangsung terjadi hal-hal berikut, kecuali...C3
- A. Volume udara dalam paru-paru berkurang
 - B. Tekanan udara dalam paru-paru tinggi
 - C. Diafragma melengkung keatas
 - D. Diafragma mendatar

SOAL POST-TEST

Nama :
Kelas :
No urut absen :
Mata Pelajaran : Biologi

Petunjuk: Berilah tanda silang (x) pada jawaban yang paling benar

1. Sistem yang berhubungan secara langsung dengan respirasi adalah ...C1
 - A. regulasi
 - B. sirkulasi
 - C. eksresi
 - D. otot
2. Silia pada trakea berfungsi untuk ...C2
 - A. membuat dan mengeluarkan lendir
 - B. membuat lendir mengalir ke faring
 - C. menangkap kotoran yang masuk
 - D. memperkuat dinding trakea
3. Organ-organ di bawah ini termasuk alat pernapasan, kecualiC1
 - A. batang tenggorokan
 - B. kerongkongan
 - C. paru-paru
 - D. hidung
4. Pada ujung laring terdapat katup penutup atau anak tekak (epiglotis) yang berfungsi untuk ...C3
 - A. mengeluarkan kotoran yang ikut masuk bersama udara pernapasan
 - B. menyaring udara yang masuk ke saluran pernapasan
 - C. menghangatkan udara sebelum masuk paru-paru
 - D. menutup laring sewaktu menelan makanan

5. Volume kapasitas vital paru-paru pada manusia berjumlah ...C2
- A. 3.500 ml
 - B. 1.500 ml
 - C. 2.000 ml
 - D. 500 ml
6. Udara yang keluar masuk sewaktu kita sedang beristirahat disebut ...C3
- A. udara komplementer
 - B. udara cadangan
 - C. udara bersih
 - D. udara tidal
7. Perbedaan antara pernapasan eksternal dengan pernapasan internal adalah ...C2
- A. pernapasan eksternal adalah pertukaran O_2 dan CO_2 di paru-paru, pernapasan internal pertukaran O_2 dan CO_2 di sel-sel tubuh
 - B. pernapasan eksternal adalah pertukaran O_2 dan CO_2 di dalam pembuluh darah, pernapasan internal pertukaran O_2 dan CO_2 di paru-paru
 - C. pernapasan eksternal ialah pertukaran O_2 dan CO_2 di arteri, pernapasan internal pertukaran O_2 dan CO_2 di vena
 - D. pernapasan eksternal terjadi pada sel tubuh, pernapasan internal terjadi di paru-paru
8. Sewaktu mengeluarkan napas, otot tulang rusuk berelaksasi, tulang dada turun sehingga rongga dada mengecil, berarti tekanan udara membesar dan udara keluar dari paru-paru. Pernapasan ini disebut ...C4
- A. Pernapasan luar dan dalam
 - B. Pernapasan dalam
 - C. Pernafasan perut
 - D. Pernafasan dada

Untuk soal nomor 9 hingga nomor 10, perhatikan daftar alat-alat pernapasan berikut.

- | | |
|---------------|------------|
| 1. Pulmo | 4. Trakea |
| 2. Alveolus | 5. Bronkus |
| 3. Bronkiolus | |

9. Bagian yang terdapat dalam paru-paru adalahC4

- A. 1 dan 2
- B. 3 dan 4
- C. 2 dan 3
- D. 4 dan 5

10. Urutan masuknya udara ke paru-paru adalah ...C4

- A. 4 - 5 - 3 - 2
- B. 4 - 5 - 2 - 1
- C. 4 - 3 - 5 - 2
- D. 5 - 3 - 2 - 1

11. Oksigen dapat masuk ke dalam darah pada proses respirasi karena ...C2

- A. perbedaan tekanan oksigen di dalam darah dengan tekanan oksigen pada rongga alveolus
- B. menggantikan posisi karbon dioksida yang keluar
- C. diisap oleh alveolus paru-paru yang mengembang
- D. konsentrasi karbon dioksida pada alveolus

12. Bagian sistem pernapasan yang berperan dalam pertukaran gas adalah ...C2

- A. laring
- B. trakea
- C. alveoli
- D. faring

13. Oksigen diangkut dalam darah dengan caraC1
- A. terikat pada hemoglobin
 - B. terlarut dalam plasma
 - C. sebagai bikarbonat
 - D. terlarut dalam air
14. Keracunan gas CO₂ dapat menyebabkan sesak napas, karena ...C3
- A. afinitas Hb terhadap CO lebih tinggi daripada terhadap O₂
 - B. terjadinya gangguan pencernaan makanan
 - C. kadar CO lebih rendah dari yang biasanya
 - D. kadar Hb berkurang
15. Jika kita menahan napas, maka keinginan bernapas menjadi tak terkendali. Hal ini terjadi karena ...C3
- A. kelebihan karbon dioksida dalam paru-paru
 - B. kelebihan karbon dioksida dalam darah
 - C. kekurangan oksigen dalam paru-paru
 - D. kekurangan oksigen dalam darah
16. Apabila seseorang tenggelam, proses pernapasan menjadi terganggu. Hal ini karena ...C3
- A. terganggunya pertukaran gas karena ada air yang masuk ke dalam paru-paru
 - B. karbon dioksida yang terdapat di dalam paru-paru tidak bisa dikeluarkan
 - C. kadar karbon dioksida tinggi dan kadar oksigen rendah dalam paru-paru
 - D. oksigen tidak dapat masuk karena sesak napas
17. Fungsi kantung udara ketika burung terbang yaitu ...C2
- a. untuk mencegah pengeluaran panas tubuh
 - b. untuk memperkeras suara
 - c. untuk meringankan tubuh
 - d. sebagai alat pernapasan

18. Untuk Untuk memenuhi kebutuhan oksigen ketika istirahat, burung memiliki perlengkapan pernapasan, yakni ...C2
- A. kantung udara
 - B. mioglobin
 - C. paru-paru
 - D. pleura
19. Pada sistem pernapasan burung terdapat kantung udara. Pada waktu burung menarik napas, udara akan mengalir melalui ...C2
- E. hidung, trakea, paru-paru, kantung udara
 - F. hidung, trakea, kantung udara, paru-paru
 - G. hidung, kantung udara, paru-paru, trakea
 - H. hidung, kantung udara, trakea, paru-paru
20. Paru-paru burung tidak memiliki alveoli tetapi memiliki pembuluh-pembuluh udara yang disebut..C3
- A. sakus pnematikus
 - B. parabrongki
 - C. pleura
 - D. siring

ANALISIS DESKRIPTIF

Statistics

		Pretest	Posttest
N	Valid	44	44
	Missing	0	0
Mean		49,0909	80,6818
Std. Deviation		8,01690	6,61138
Variance		64,271	43,710
Range		30,00	30,00
Minimum		35,00	65,00
Maximum		65,00	95,00

Pretest

		Frequency	Percent	Valid Percent	Cumulative Percent
Valid	35,00	1	2,3	2,3	2,3
	40,00	9	20,5	20,5	22,7
	45,00	11	25,0	25,0	47,7
	50,00	12	27,3	27,3	75,0
	55,00	1	2,3	2,3	77,3
	60,00	7	15,9	15,9	93,2
	65,00	3	6,8	6,8	100,0
	Total	44	100,0	100,0	

Posttest

		Frequency	Percent	Valid Percent	Cumulative Percent
Valid	65,00	1	2,3	2,3	2,3
	70,00	4	9,1	9,1	11,4
	75,00	8	18,2	18,2	29,5
	80,00	13	29,5	29,5	59,1
	85,00	13	29,5	29,5	88,6
	90,00	3	6,8	6,8	95,5
	95,00	2	4,5	4,5	100,0
	Total	44	100,0	100,0	

UJI NORMALITAS

One-Sample Kolmogorov-Smirnov Test

		Pretest	Posttest
N		44	44
Normal Parameters ^{a,b}	Mean	49,0909	80,6818
	Std. Deviation	8,01690	6,61138
	Absolute	,205	,163
Most Extreme Differences	Positive	,205	,143
	Negative	-,140	-,163
Kolmogorov-Smirnov Z		1,359	1,084
Asymp. Sig. (2-tailed)		,050	,190

a. Test distribution is Normal.

b. Calculated from data.

UJI T

Group Statistics

	Kelompok	N	Mean	Std. Deviation	Std. Error Mean
Nilai	1	44	49,09	8,017	1,209
	2	44	80,68	6,611	,997

UNIVERSITAS ISLAM NEGERI

Independent Samples Test

	Levene's Test for Equality of Variances	t-test for Equality of Means								
		F	Sig.	t	df	Sig. (2-tailed)	Mean Difference	Std. Error Difference	95% Confidence Interval of the Difference	
									Lower	Upper
		Nilai	Equal variances assumed	1,845	,178	-20,166	86	,000	-31,591	1,567
Equal variances not assumed				-20,166	82,991	,000	-31,591	1,567	-34,707	-28,475



UNIVERSITAS ISLAM NEGERI
ALAUDDIN
M A K A S S A R

RIWAYAT HIDUP PENULIS



Andi lahir di Lambarese sebagai anak kedua dari enam bersaudara pada tanggal 28 Februari 1994, dan merupakan buah kasih sayang dari orang tua Baso Asmar dan Rita Sambika

Penulis pertama kali menempuh pendidikan di SDN 104 Jalajja dan tamat pada tahun 2006. Pada tahun yang sama penulis melanjutkan pendidikan di SMP

Negeri 1 Bone Pute Kab. Luwu Timur dan tamat pada tahun 2009.

Penulis kemudian melanjutkan pendidikan di SMANegeri 1 Burau Kab. Luwu

Timur dan tamat pada tahun 2012. Pada tahun yang sama Penulis terdaftar sebagai

mahasiswa Jurusan Pendidikan Biologi Fakultas Tarbiyah dan Keguruan Universitas Islam

Negeri (UIN) Alauddin Makassar Program Starata Satu (S1).

UNIVERSITAS ISLAM NEGERI
ALAUDDIN
M A K A S S A R

DAFTAR HADIR PESERTA SEMINAR DRAFT

Nama : Andini
NIM : 20500112039
Pembimbing 1 : Dr. Misykat Malik Ibrahim, M.Si.
Pembimbing 2 : Drs. Muh. Yusuf Hidayat, M.pd
Hari/Tanggal :
Tempat/Waktu:

No	Nama	NIM	Jurusan	TTD
1	Nursania	20500112038	Pend. Biologi	
2	Batrieni	20500112068	—	
3	Nurhalisa	20500112070	—	
4	Rahayu Puji Lestari	20500112071	— " —	
5	Asnanti	20500112106	— " —	
6	Tri Lestari	20500112026	— " —	
7	Zakiyah Asis	20500113087	Pend. Biologi	
8	Silfana	20500113069	Pend. Biologi	
9	Nuruk Puji Astuti	20500113064	— " —	
10	Elfira Handayani	20500113005	— " —	
11	Reny Asmarani Mansyur	20500113122	— " —	
12	Fatmawati	20500113014	— " —	
13	Wiwik Sulianti	20500113022	— " —	
14	Risdawati	20500113007	— " —	
15	Nur Ayu Safitri	20500113042	— " —	
16	Lismawati	20500113043	— " —	



KEMENTERIAN AGAMA
UNIVERSITAS ISLAM NEGERI ALAUDDIN MAKASSAR
FAKULTAS TARBIYAH DAN KEGURUAN

Kampus I Jl. Sultan Alauddin No. 63 Makassar Tlp. (0411) 864924 Fax 864923
Kampus II Jl. H.M Yasin Limpo No. 36 Samata Sungguminasa-Gowa Tlp. (0411) 424835 Fax
424836

DAFTAR KONSULTASI DAN BIMBINGAN SKRIPSI

Nama : **Andini**
NIM : 20500112039
Jurusan : Pendidikan Biologi
Judul Skripsi : **“Peningkatan Hasil Belajar Melalui kombinasi Model Pembelajaran Kooperatif Tipe *Think Pair Share* (TPS) Dengan Strategi *Assurance, Relevance, Interest, Assesment,* dan *Satisfaction* (ARIAS) Mata Pelajaran Biologi Peserta Didik Pada Kelas XI IPA SMA Negeri 1 Bajeng Barat”**

No	Hari/ Tanggal	Hasil Konsultasi	Paraf
1.	Jumat/10-03-2017	Perbaikan Hasil Penulisan dan pembatasan - membuat Histogram	
2.	Rabu/15-03-2017	Perbaikan format isi narasi dan penulisan.	
3.	Rabu/22-03-2017	- Perbaiki format penulisan - Lengkapi daftar tabel, daftar isi, daftar gambar here	

Samata-Gowa,

2017

Pembimbing I

Ketua Jurusan/Prodi Pend. Biolog

Dr. Misykat Malik Ibrahim, M.Si.
NIP. 19651130 198903 2 002

Jamilah, S.Si., M.Si.
NIP. 19760405 200501 2 005



KEMENTERIAN AGAMA
UNIVERSITAS ISLAM NEGERI ALAUDDIN MAKASSAR
FAKULTAS TARBIYAH DAN KEGURUAN

Kampus I Jl. Sultan Alauddin No. 63 Makassar Tlp. (0411) 864924 Fax 864923
Kampus II Jl. H.M Yasin Limpo No. 36 Samata Sungguminasa-Gowa Tlp. (0411) 424835 Fax
424836

DAFTAR KONSULTASI DAN BIMBINGAN SKRIPSI

Nama : **Andini**
NIM : 20500112039
Jurusan : Pendidikan Biologi
Judul Skripsi : **“ Peningkatan Hasil Belajar Melalui kombinasi Model Pembelajaran Kooperatif Tipe *Think Pair Share* (TPS) Dengan Strategi *Assurance, Relevance, Interest, Assesment, dan Satisfaction* (ARIAS) Mata Pelajaran Biologi Peserta Didik Pada Kelas XI IPA SMA Negri 1 Bajeng Barat”**

No	Hari/ Tanggal	Hasil Konsultasi	Paraf
1.	Jum'at/03/03/2017	perbaiki hasil pendataan dan pembahasan.	
2.	Salasa/19/03/2017	-perbaiki format penulisan -daftar isi.	
2.	Jum'at/17/03/2017.	perincian pembahasan dan membuat tabel.	

Samata-Gowa,





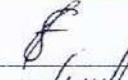





2017

Pembimbing II

Ketua Jurusan/Prodi Pend. Biologi

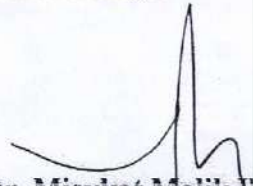

Drs. Muh. Yusuf Hidayat, M.pd
NIP. 19760110 200501 1 003


Jamilah, S.Si., M.Si.
NIP. 19760405 200501 2 005


17	Astina	20500113124	Pend. Biologi	
18	Sri Ummawati	20500113001	pend. Biologi	
19	HERIANTI RIKI	20500113052	—	
20	Ummi Kuntatifah	20500113058	Pend. Biologi	
21	Syahrul Ramadani	20500112101	—	
22	Jasman	20500112114	—	
23	Umratan	20500113098	—	
24	Yusrianto Nasir	20500112146	—	
25	Asri Hidayat	20500112177	Pend. Biologi	
26	Andi Nurul Fatma	20500112004	P. biologi	

Samata - Gowa, Januari 2017


Pembimbing I


Dr. Misykat Malik Ibrahim, M.Si.
NIP. 19651130198903 2 002

Pembimbing II


Drs. Muh. Yusuf Hidayat, M.pd
NIP. 19631231199403 1 029

Mengetahui
Ketua Jurusan Pendidikan Biologi


Jamilah, S.Si., M.Si
NIP. 19760405200501 2 005

UNIVERSITAS ISLAM NEGERI
ALAUDDIN
MAKASSAR

BERITA ACARA

Pada hari ini, telah dilaksanakan seminar draft Skripsi Mahasiswa atas nama :

Nama : **Andini**
Nim : 20500112039
Jurusan : Pendidikan Biologi
Jenis Kelamin : Perempuan
Alamat : Jl. Alauddin II Lr. 11
Judul Skripsi : **"Peningkatan Hasil Belajar Melalui Pengkombinasian Model Pembelajaran Kooperatif Tipe *Think Pair Share* (TPS) Dipadu Dengan Strategi Assurance, Relevance, Interest, Assesment, dan Satisfaction (ARIAS) Mata Pelajaran Sistem Pernapasan Peserta didik pada Kelas XI IPA SMA Negeri 1 Wotu"**

Dihadiri Oleh
Narasumber : 2 Orang
Demikian berita acara ini dibuat untuk dipergunakan seperlunya.

Samata – Gowa, Januari 2017

Narasumber I

Narasumber II

Dr. Misykat Malik Ibrahim, M.Si.
NIP. 19651130 198903 2 002

Drs. Muh. Yusuf Hidayat, M.pd
NIP. 19631231 199403 1 029

Mengetahui,
Ketua Jurusan Pendidikan Biologi

Jamilah, S.Si., M.Si.
NIP. 19760405 200501 2 005

Keterangan:

- 1 (satu) rangkap untuk Ketua Jurusan
- 1 (satu) rangkap untuk Subag. Akademik
- 1 (satu) rangkap untuk PMUK Fak. Tarbiyah dan Keguruan UIN Alauddin Makassar
- 1 (satu) rangkap untuk yang bersangkutan



KEMENTERIAN AGAMA
UNIVERSITAS ISLAM NEGERI ALAUDDIN MAKASSAR
FAKULTAS TARBIYAH DAN KEGURUAN

Kampus I : Jl. Sultan Alauddin No. 63 Makassar ☎ (0411) 868720, Fax. (0411) 864923
Kampus II : Jl. H.M. Yasin Limpo No. 36, Romangpolong-Gowa ☎ Tlp./Fax. (0411) 882682

Nomor : T.1/ TL.00p/1089/2016
Sifat : Biasa
Lamp : 1 (satu) Rangkap Draft Skripsi
Hal : *Permohonan Izin Penelitian. Menyusun Skripsi*
Kepada Yth.
Gubernur Provinsi Sulawesi Selatan
C.q. Kepala UPT P2T BKPM Provinsi Sulawesi Selatan
Di Tempat

Samata, 24 Januari 2017

Assalamu Alaikum Wr. Wb.

Dengan hormat disampaikan bahwa mahasiswa Universitas Islam Negeri Alauddin Makassar dengan identitas di bawah ini:

Nama : Andini
NIM : 20500112039
Semester/TA : IX/2016/2017
Fakultas/Jurusan : Tarbiyah dan Keguruan/ Pendidikan Biologi
Alamat : Jl. St. Alauddin II Lr. 2 Makassar

bermaksud melakukan penelitian dalam rangka penyusunan skripsi sebagai salah satu syarat untuk memperoleh gelar Sarjana Pendidikan (S.Pd.) dengan judul skripsi:

"Peningkatan Hasil Belajar melalui Pengkombinasian Model Pembelajaran Kooperatif Tipe Think Pair Share (TPS) dipadu dengan Strategi Assurance, Interest Assesment, dan Satisfaction (ARIAS) Mata Pelajaran Sistem Penapasan Peserta Didik pada Kelas XI IPA SMA Negeri 1 Bajeng Barat,"

Dengan Dosen Pembimbing:

1. Dr. Misykat Malik Ibrahim, M.Si.
2. Drs. Muhammad Yusuf Hidayat, M.Pd.

Untuk maksud tersebut, kami mengharapkan kiranya kepada mahasiswa tersebut dapat diberi izin untuk melakukan penelitian di SMAN. 1 Wotu dari Tanggal 24 Januari 2017 s.d. 23 Maret 2017.

Demikian surat permohonan ini dibuat, atas perhatian dan kerjasamanya diucapkan terimakasih.

UNIVERSITAS ISLAM NEGERI

ALA UDDIN
M A K A S S A R

Wassalam
A.n. Rektor
Dekan

Amri
Dr. H. Muhammad Amri, Lc., M.Ag.
NIP: 19730120 200312 1 001

Tembusan:

1. Rektor UIN Alauddin Makassar sebagai laporan
2. Mahasiswa yang bersangkutan
3. Arsip



PEMERINTAH KABUPATEN GOWA
BADAN KESATUAN BANGSA DAN POLITIK
Jln. Mesjid Raya No. 30. Telepon. 884637. Sungguminasa – Gowa

Sungguminasa, 27 Januari 2017

K e p a d a

Nomor : 070/ 085 /BKB.P/2017

Yth. Ka. SMA Negeri 1 Bajeng Barat

Lamp : -

Perihal : Rekomendasi Penelitian

Di-

T e m p a t

Berdasarkan Surat Badan Koordinasi Penanaman Modal Daerah Provinsi Sul-Sel Nomor: 766/S.01.P/P2T/1/2017 tanggal 26 Januari 2017 tentang Rekomendasi Penelitian

Dengan ini disampaikan kepada saudara bahwa yang tersebut di bawah ini:

Nama : **Andini**
Tempat/Tanggal Lahir : Lambarese, 28 Mei 1994
Jenis kelamin : Perempuan
Pekerjaan/Lembaga : Mahasiswa (S1)
Alamat : Alauddin II Lr. 11

Bermaksud akan mengadakan Penelitian/Pengumpulan Data dalam rangka penyelesaian Skripsi/Tesis di wilayah/tempat Bapak/Ibu yang berjudul "**PENINGKATAN HASIL BELAJAR MELALUI PENGKOMBINASIAN MODEL PEMBELAJARAN KOOPERATIF TIPE THINK PAIR SHARE (TPS) DIPADE DENGAN STRATEGI ASSURANCE, INTEREST ASSESMENT, DAN SATISFACTION (ARIAS) MATA PELAJARAN SISTEM PERNAPASAN PESERTA DIDIK PADA KELAS XI IPA SMA NEGERI 1 BAJENG BARAT**"

Selama : 26 Januari s/d 23 Maret 2017
Pengikut : Tidak Ada

Sehubungan dengan hal tersebut di atas, maka pada prinsipnya kami dapat menyetujui kegiatan tersebut dengan ketentuan :

1. Sebelum dan sesudah melaksanakan kegiatan kepada yang bersangkutan harus melapor kepada Bupati Cq. Badan Kesatuan Bangsa dan Politik Kab.Gowa;
2. Penelitian/Pengambilan Data tidak menyimpang dari izin yang diberikan.;
3. Mentaati semua peraturan perundang-undangan yang berlaku dan mengindahkan adat istiadat setempat;
4. Menyerahkan 1 (satu) Eksemplar copy hasil penelitian kepada Bupati Gowa Cq. Kepala Badan Kesatuan Bangsa dan Politik Kab.Gowa.

Demikian disampaikan dan untuk lancarnya pelaksanaan dimaksud diharapkan bantuan seperlunya.

An. BUPATI GOWA
KEPALA BADAN,



Drs. BAHAREDDIN. T

Pangkat : Pembina Tk.1

NIP : 19600124 197911 1 001

Tembusan :

1. Bupati Gowa (sebagai laporan);
2. Ka. Dinas Pendidikan Kab. Gowa;
3. Dekan Fak. Tarbiyah dan Keguruan UIN Alauddin Makassar;
4. Yang bersangkutan;
5. Pertinggal,-



**KEPUTUSAN DEKAN FAKULTAS TARBIYAH DAN KEGURUAN
UIN ALAUDDIN MAKASSAR
NOMOR: 1686 TAHUN 2017**

**TENTANG
PANITIA UJIAN/DEWAN MUNAQISY SKRIPSI**

**DEKAN FAKULTAS TARBIYAH DAN KEGURUAN UIN ALAUDDIN MAKASSAR
SETELAH:**

- Membaca** : Lembaran Persetujuan Pembimbing Skripsi mahasiswa Fakultas Tarbiyah dan Keguruan UIN Alauddin Makassar, dengan:
- Nama : **Andini**
NIM : **20500112039**
Judul : **Peningkatan Hasil Belajar melalui Kombinasi Model Pembelajaran Kooperatif Tipe TPS Dipadu dengan Arias Mata Pelajaran Sistem Pernapasan Peserta Didik pada Kelas XI**
- Tertanggal yang menyatakan bahwa skripsi tersebut telah memenuhi syarat-syarat ilmiah dan dapat disetujui untuk diajukan ke sidang Munaqasyah.
- Menimbang** : a. Bahwa untuk melaksanakan ujian skripsi dalam rangka penyelesaian studi mahasiswa tersebut di atas, dipandang perlu menetapkan Panitia/Dewan Munaqisy.
b. Bahwa mereka yang tersebut namanya dalam Keputusan ini dipandang cakap untuk melaksanakan tugas ujian/munaqasyah skripsi tersebut.
- Mengingat** : 1. Undang-Undang RI No. 20 Tahun 2003 tentang Sistem Pendidikan Nasional;
2. Peraturan Pemerintah RI Nomor 4 Tahun 2014 tentang Penyelenggaraan Pendidikan Tinggi dan Pengelolaan Perguruan Tinggi;
3. Peraturan Presiden RI Nomor 57 Tahun 2005 tentang Perubahan Status IAIN Alauddin Makassar menjadi UIN Alauddin Makassar;
4. Peraturan Menteri Agama RI Nomor 20 Tahun 2014 tentang Statuta UIN Alauddin Makassar;
5. Keputusan Menteri Agama RI Nomor 25 tahun 2013 jo No.85/2013 tentang Organisasi dan Tata Kerja UIN Alauddin Makassar;
6. Keputusan Rektor UIN Alauddin Makassar Nomor 200 Tahun 2016 tentang Pedoman Edukasi UIN Alauddin;

7. Keputusan Rektor UIN Alauddin Makassar Nomor 260.A Tahun 2016 tentang Kalender Akademik UIN Alauddin Makassar Tahun Akademik 2016/2017.
8. Daftar Isian Penggunaan Anggaran (DIPA) BLU Fakultas Tarbiyah dan Keguruan UIN Alauddin Makassar Tahun Anggaran 2017

Memperhatikan : Hasil Rapat Pimpinan Fakultas Tarbiyah dan Keguruan UIN Alauddin Makassar tanggal 06 Mei 2015 tentang pelaksanaan KKN Profesi, Ujian Komprehensif dan Ujian/Munaqasyah Skripsi Mahasiswa Fakultas Tarbiyah dan Keguruan UIN Alauddin Makassar.

MEMUTUSKAN

Menetapkan : **KEPUTUSAN DEKAN FAKULTAS TARBIYAH DAN KEGURUAN UIN ALAUDDIN MAKASSAR TENTANG PANITIA UJIAN/ DEWAN MUNAQISY SKRIPSI**

Pertama : Mengangkat Panitia Ujian/Dewan Munaqisy Skripsi Saudara:
Andini, NIM: 20500112039;

Kedua : Panitia Ujian/Dewan Munaqisy bertugas untuk mempersiapkan dan melaksanakan ujian terhadap mahasiswa tersebut;

Ketiga : Segala biaya yang timbul akibat dikeluarkannya Keputusan ini dibebankan kepada Anggaran DIPA BLU UIN Alauddin Makassar Tahun Anggaran 2017 sesuai dengan ketentuan dan peraturan yang berlaku;

Keempat : Keputusan ini mulai berlaku sejak tanggal ditetapkan dan apabila di kemudian hari terdapat kekeliruan/kesalahan di dalamnya akan diperbaiki sebagaimana mestinya;

Kelima : Keputusan ini disampaikan kepada masing-masing yang bersangkutan untuk dilaksanakan dengan penuh tanggungjawab.

Ditetapkan di : Samata-Gowa
Tanggal : 18 Agustus 2017

Dekan, //

Amri
/ **Dr. H. Muhammad Amri, Lc., M.Ag.** /
NIP: 19730120 200312 1 001

**LAMPIRAN: KEPUTUSAN DEKAN FAKULTAS TARBIYAH DAN KEGURUAN
UIN ALAUDDIN MAKASSAR
NOMOR: 1606 TAHUN 2017**

TENTANG

PANITIA UJIAN /DEWAN MUNAQISY SKRIPSI

A.n. Saudara/i Andini, NIM: 20500112039;

Ketua : Jamilah, S.Si., M.Si.

Sekretaris : Ridwan Idris, S.Ag., M.Pd.

Munaqisy I : Dr. Umar Sulaiman, M.Pd.

Munaqisy II : Muchlisah, S.Psi., M.A.

Pembimbing I : Dr. Misykat Malik Ibrahim, M.Si.

Pembimbing II : Drs. Muh. Yusuf Hidayat, M.Pd.

Pelaksana : Sofyan, S.Pd.I.

Ditetapkan di : Samata-Gowa
Pada Tanggal : 10 Agustus 2017

Dekan, //

Amri
Dr. H. Muhammad Amri, Lc., M.Ag. §
NIP: 19730120 200312 1 001

UNIVERSITAS ISLAM NEGERI
ALAUDDIN
M A K A S S A R



KEMENTERIAN AGAMA
FAKULTAS TARBIYAH & KEGURUAN
PROGRAM STUDI PENDIDIKAN BIOLOGI

Kampus I Jl Slt Alauddin No. 63 Makassar Tlp. (0411) 864924 Fax 864923
Kampus II Jl. H. M. Yasin Limpo No. 36 Samata Gowa Tlp. (0411) 424835 Fax 424836

Nomor : 791/P.BIO/VIII/2017
Lampiran : -
Perihal : **Undangan Ujian Munaqasyah**

Samata-Gowa, 18 Agustus 2017

Kepada Yth,

1. Dr. Umar Sulaiman, M.Pd.
2. Muchlisah, S.Psi., M.A.
3. Dr. Misykat Malik Ibrahim, M.Si.
4. Drs. Muhammad Yusuf Hidayat, M.Pd.
5. Jamilah, S.Si., M.Si.
6. Ridwan Idris, S.Ag., M.Pd.

Di

Tempat

Assalamu Alaikum Wr. Wb.

Dengan Hormat Kami Mengundang Bapak/Ibu untuk menghadiri ujian munaqasyah/ujian tutup bagi saudara(i) **Andini** nomor induk mahasiswa **20500112029** Angkatan **2012** Semester **X** Jurusan **Pendidikan Biologi** dengan Judul **Peningkatan Hasil Belajar melalui Kombinasi Model Pembelajaran Kooperatif Tipe Think Pair Share (TPS) dengan Strategi ARIAS pada Materi Sistem Pernapasan Kelas XI IPA SMA Negeri 1 Bajeng Barat**, yang Insya Allah dilaksanakan pada :

Hari / Tanggal : Senin/ 21 Agustus 2017
Waktu : Pukul 10.00-12.00 WITA
Tempat : Jurusan Pendidikan Biologi

Partisipasi aktif Bapak/Ibu dalam ujian munaqasyah/ujian tutup sangat diharapkan. Atas perhatian dan kehadiran Bapak/Ibu diucapkan terima kasih.

Wassalam

UNIVERSITAS ISLAM NEGERI

Ketua,

ALAUDDIN
MAKASSAR

Jamilah, S.Si., M.Si.
NIP. 19760405 200501 2 005