

**PENGARUH STRATEGI *PROBLEM-BASED LEARNING* DALAM  
PEMBELAJARAN MATEMATIKA TERHADAP KOMPETENSI  
AKADEMIK SISWA KELAS VII SMPN 4 SUNGGUMINASA**



**Skripsi**

Diajukan untuk Memenuhi Salah Satu Syarat Meraih Gelar Sarjana  
Pendidikan (S.Pd) Prodi Pendidikan Matematika  
Pada Fakultas Tarbiyah dan Keguruan  
UIN Alauddin Makassar

UNIVERSITAS ISLAM NEGERI  
**ALAUDDIN**  
M A K A S S A R

**Oleh:**

**FITRIANI AZIS**  
**NIM.20402110028**

**FAKULTAS TARBIYAH DAN KEGURUAN  
UIN ALAUDDIN MAKASSAR  
2014**

## PERNYATAAN KEASLIAN SKRIPSI

Mahasiswa yang bertanda tangan di bawah ini :

Nama : Fitriani Azis  
NIM : 20402110028  
Tempat/Tgl.Lahir : Lombasang, 9 Desember 1991  
Jur/Prodi/Konsentrasi : Pendidikan Matematika  
Alamat : Jl. Pallantikang V No. 69  
Judul : Pengaruh Strategi *Problem-Based Learning* Dalam Pembelajaran Matematika Terhadap Kompetensi Akademik Siswa Kelas VII SMPN 4 Sungguminasa

Menyatakan dengan sesungguhnya dan penuh kesadaran bahwa skripsi ini benar adalah hasil karya sendiri. Jika di kemudian hari terbukti bahwa ia merupakan duplikat, tiruan, atau dibuat oleh orang lain, sebagian atau seluruhnya, maka skripsi dan gelar yang diperoleh karenanya batal demi hukum.

Samata-Gowa, Januari 2015

Penyusun,

UNIVERSITAS ISLAM NEGERI  
**ALAUDDIN**  
M A K A S S A R

Fitriani Azis  
NIM: 20402110028

## PENGESAHAN SKRIPSI

Skripsi yang berjudul “Pengaruh Strategi *Problem Based Learning* Dalam Pembelajaran Matematika Terhadap Kompetensi Akademik Siswa Kelas VII SMPN 4 Sungguminasa”, yang disusun oleh Saudari **FITRIANI AZIS**, NIM: **20402110028**, mahasiswa Jurusan Program Studi Pendidikan Matematika pada Fakultas Tarbiyah dan Keguruan UIN Alauddin Makassar, telah diuji dan dipertahankan dalam sidang *Munaqasyah* yang diselenggarakan pada hari Jum’at, tanggal 30 Januari 2015 M, bertepatan dengan 9 Rabiul Akhir 1436 H, dinyatakan telah dapat diterima sebagai salah satu syarat untuk memperoleh gelar **Sarjana Pendidikan (S.Pd)**, Jurusan Pendidikan Matematika, dengan beberapa perbaikan.

Samata-Gowa, 30 Januari 2015 M

9 Rabiul Akhir 1436 H

Ketua	: Drs. Thamrin Tayeb, M.Si	(.....)
Sekretaris	: Nursalam, S.Pd., M.Si.	(.....)
Munaqisy I	: Drs. Thamrin Tayeb, M.Si.	(.....)
Munaqisy II	: Sri Sulasteri, S.Si., M.Si.	(.....)
Pembimbing I	: Nursalam, S.Pd., M.Si	(.....)
Pembimbing II	: Nurkhalis Latuconsina, S.Ag., M.Pd.	(.....)

### DEWAN PENGUJI:

Disahkan Oleh:

**Dekan Fakultas Tarbiyah dan Keguruan  
UIN Alauddin Makassar,**

**Dr. H. Salehuddin, M.Ag.**

**NIP. 19541212 198503 1 001**



## KATA PENGANTAR



*Alhamdulillah Rabbil'Alamin* penulis panjatkan kehadiran Allah SWT atas segala limpahan rahmat dan petunjuk-Nya sehingga penulis dapat menyelesaikan skripsi ini. Shalawat dan salam senantiasa tercurah kepada Rasulullah Muhammad SAW dan para sahabatnya, tabi' tabiin serta orang-orang yang senantiasa ikhlas berjuang di jalan-Nya.

Segala usaha dan upaya telah dilakukan oleh penulis dalam rangka menyelesaikan skripsi ini dengan semaksimal mungkin. Hal ini tidak luput dari bantuan dan dukungan dari segala pihak. Oleh karena itu, penulis menghaturkan terima kasih yang sebesar-besarnya kepada keluarga terutama orang tua tercinta **Ayah Abd. Azis Lolle dan Ibu Muliati**, serta saudara-saudari Azmidar, S.Pd., Fitriani, S.Pd., Angriani, S.Pd., Nurhikmah, S.Pd., Andi Suprianto, S.Pd., Aris Munandar, S.Pd., Andi Abdi Al Amin, S.Pd., dan Baso Akbar, S.Pd., , atas segala dukungan, pengorbanan, kepercayaan, pengertian dan segala doanya sehingga penulis dapat menyelesaikan studi dengan baik. Semoga Allah SWT selalu merahmati kita semua dan menghimpun kita dalam hidayahNya.

Tak lupa penulis mengucapkan terima kasih dan penghargaan yang setinggi-tingginya kepada:

1. Prof. Dr. H. A. Qadir Gassing. H.T.,M.S., selaku rektor UIN Alauddin Makassar

2. Bapak Dr. H. Salehuddin, M.Ag. selaku dekan Fakultas Tarbiyah dan Keguruan UIN Alauddin Makassar beserta seluruh stafnya atas segala pelayanan yang diberikan kepada penulis.
3. Drs. Thamrin Tayeb. M. Si., selaku ketua dan Nursalam, S.Pd., M.Si., selaku sekretaris Program Studi Pendidikan matematika serta stafnya atas izin, pelayanan, kesempatan dan fasilitas yang diberikan sehingga skripsi ini dapat terselesaikan.
4. Nursalam, S.Pd., M.Si., selaku pembimbing I dan Nurkhalisah Latuconsina, S.Ag., M.Pd., sebagai pembimbing II yang dengan sabar membimbing penulis hingga menyelesaikan skripsi ini.
5. Dosen-dosen yang telah mendidik dan mengajar hingga penulis dapat menambah ilmu dan wawasan.
6. Bapak Abd. Rahman, M.Pd., selaku kepala sekolah dan Bapak Ruslan, S.Pd selaku guru mata pelajaran beserta seluruh staf, guru-guru, siswa kelas VII tahun 2014-2015 SMPN 4 Sungguminasa atas segala bantuan yang telah diberikan selama penulis melakukan penelitian.
7. Kanda Zul Ikram Al Hafidz, S.Pd. yang tak henti-hentinya memberikan bantuan serta dorongan motivasi untuk penyelesaian skripsi ini.
8. Seluruh rekan-rekan mahasiswa pendidikan matematika angkatan 2010 khususnya matematika kelas 1,2 yang telah memberikan kebersamaan dan keceriaan kepada penulis selama di bangku perkuliahan.

Penulis menyadari bahwa skripsi ini masih jauh dari kesempurnaan, oleh karena itu penulis mengharapkan saran dan kritik yang membangun demi kesempurnaan karya selanjutnya. Semoga karya ini dapat bermanfaat bagi kita semua, Amin.

Makassar, Januari 2015

Penulis

Fitriani Azis  
20402110028



## DAFTAR ISI

JUDUL .....	i
PERNYATAAN KEASLIAN SKRIPSI .....	ii
PENGESAHAN .....	iii
KATA PENGANTAR .....	iv
DAFTAR ISI .....	vii
DAFTAR TABEL .....	ix
DAFTAR GAMBAR .....	x
ABSTRAK .....	xi
BAB I PENDAHULUAN .....	1
A. Latar Belakang Masalah .....	1
B. Rumusan Masalah .....	9
C. Hipotesis .....	9
D. Defenisi Operasional .....	10
E. Tujuan dan Manfaat Penelitian.....	11
F. Garis-garis Besar Isi Skripsi.....	12
BAB II TINJAUAN TEORITIS .....	15
A. Strategi <i>Problem-Based Learning</i> .....	15
B. Kompetensi Akademik.....	22
C. Matematika.....	25
BAB III METODOLOGI PENELITIAN .....	28
A. Jenis dan Lokasi Penelitian.....	28
B. Variabel dan Desain Penelitian.....	29
C. Populasi dan Sampel Penelitian .....	30



	D. Metode Pengumpulan Data .....	32
	E. Instrumen Penelitian .....	34
	F. Teknik Pengolahan dan Analisis Data .....	35
BAB	IV HASIL DAN PEMBAHASAN PENELITIAN .....	44
	A. Hasil Penelitian .....	44
	1. Deskripsi Kompetensi Akademik Siswa dengan Menggunakan Strategi <i>Problem-Based Learning</i> di Kelas VII SMPN 4 Sungguminasa.....	44
	2. Deskripsi Kompetensi Akademik Siswa tanpa Menggunakan Strategi <i>Problem-Based Learning</i> Kelas VII SMPN 4 Sungguminasa .....	47
	3. Perbandingan Kompetensi Akademik Siswa Kelas VII SMPN 4 Sungguminasa yang Menggunakan Strategi <i>Problem-Based Learning</i> dengan Tanpa Menggunakan Strategi <i>Problem-Based Learning</i> .....	51
	4. Perbedaan Kompetensi Akademik Siswa antara Kelas yang Menggunakan Strategi <i>Problem-Based Learning</i> dan Kelas yang Tidak Menggunakan Strategi <i>Problem-Based Learning</i> di Kelas VII SMPN 4 Sungguminasa .....	54
	B. Pembahasan Penelitian.....	57
BAB	V PENUTUP .....	60
	A. Kesimpulan .....	60
	B. Saran .....	61
	DAFTAR PUSTAKA.....	62
	LAMPIRAN-LAMPIRAN .....	65
	DAFTAR RIWAYAT HIDUP .....	



## DAFTAR GAMBAR

Gambar 3.1	Desain Penelitian <i>Non Equivalen Control Group Design</i> .....	31
Gambar 4.1	Hasil Belajar Matematika Sebelum Dan Setelah Penggunaan Strategi <i>Problem-Based Learning</i> .....	53
Gambar 4.2	Hasil Belajar Matematika Tanpa Menggunakan Strategi <i>Problem-Based Learning</i> .....	57
Gambar 4.3	Perbandingan Rata-rata Hasil Belajar Matematika Kelas Eksperimen dan Kelas Kontrol.....	58



## DAFTAR TABEL

Tabel 3.1	Populasi siswa kelas VII SMPN 4 Sungguminasa.....	32
Tabel 3.2	Sampel penelitian siswa kelas VII SMPN 4 Sungguminasa.....	49
Tabel 4.1	Nilai Statistik Deskriptif Hasil <i>Pretest</i> dan <i>Posttest</i> Kelas Eksperimen.....	50
Tabel 4.2	Distribusi Frekuensi Dan Persentase <i>Pretest</i> Hasil Belajar Matematika Kelas Eksperimen .....	51
Tabel 4.3	Distribusi Frekuensi Dan Persentase <i>Posttest</i> Hasil Belajar Matematika Kelas Eksperimen .....	52
Tabel 4.4	Nilai Statistik Deskriptif Hasil <i>Pretest</i> dan <i>Posttest</i> Kelas Kontrol.....	54
Tabel 4.5	Distribusi Frekuensi dan Persentase <i>Pretest</i> Hasil Belajar Matematika Kelas Kontrol .....	55
Tabel 4.6	Distribusi Frekuensi dan Persentase <i>Posttest</i> Hasil Belajar Matematika Kelas Kontrol.....	56
Tabel 4.7	Perbandingan Rata-rata Hasil Belajar Matematika Kelas Eksperimen dan Kelas Kontrol .....	58
Tabel 4.8	Nilai Rata-rata pada <i>Pretest</i> dan <i>Posttest</i> Kelas Eksperimen.....	58
Tabel 4.9	Nilai Rata-rata pada <i>Pretest</i> dan <i>Posttest</i> Kelas Kontrol .....	59
Tabel 4.10	Distribusi Frekuensi dan Persentase Hasil Belajar Matematika Pada <i>Posttest</i> Kelas Eksperimen dan Kelas Kontrol Peserta Didik Kelas VII SMPN 4 Sungguminasa.....	60
Tabel 4.11	Hasil Uji <i>Independent Samples Test</i> .....	63

## ABSTRAK

**Nama** : Fitriani Azis  
**NIM** : 20402110028  
**Fakultas/Prodi** : Tarbiyah dan Keguruan/Pendidikan Matematika  
**Judul** : Pengaruh Strategi *Problem-Based Learning* Dalam Pembelajaran Matematika Terhadap Kompetensi Akademik Siswa Kelas VII SMPN 4 Sungguminasa

---

---

Skripsi ini membahas tentang perbandingan kompetensi akademik siswa yang menggunakan strategi *problem-based learning* dengan yang tidak menggunakan strategi *problem-based learning* dengan permasalahan (1) Bagaimana kompetensi akademik siswa tanpa penerapan strategi *problem-based learning* di Kelas VII SMPN 4 Sungguminasa, (2) Bagaimana kompetensi akademik siswa dengan penerapan strategi *problem-based learning* di Kelas VII SMPN 4 Sungguminasa, (3) Apakah terdapat perbedaan kompetensi akademik pada siswa yang tidak diterapkan strategi *problem-based learning* dan pada siswa yang diterapkan strategi *problem-based learning* di kelas VII SMPN 4 Sungguminasa. Penelitian ini bertujuan untuk mengetahui (1) Kompetensi akademik siswa kelas VII SMPN 4 Sungguminasa dalam pembelajaran matematika tanpa penerapan strategi *problem-based learning*, (2) kompetensi akademik siswa kelas VII SMPN 4 Sungguminasa dalam pembelajaran matematika dengan penerapan strategi *problem-based learning*, (3) ada tidaknya perbedaan kompetensi akademik siswa yang tidak diterapkan strategi *problem-based learning* dan yang diterapkan strategi *problem-based learning* pada siswa kelas VII SMPN 4 Sungguminasa.

Penelitian ini merupakan jenis penelitian eksperimental dengan desain penelitian *non-equivalent control group design*. Populasi penelitian ini adalah seluruh siswa kelas VII SMPN 4 Sungguminasa yang berjumlah 335 peserta didik yang terbagi menjadi 9 kelas. Teknik pengambilan sampel yang digunakan adalah teknik *probability sampling* dengan *simple random sampling*, terpilih dua kelas yaitu kelas VII<sub>F</sub> dan kelas VII<sub>G</sub> yang dengan jumlah peserta didik adalah 86 peserta didik. Instrument yang digunakan untuk mengetahui hasil belajar peserta didik berupa tes dengan menggunakan soal tes esai sebanyak 10 item. Teknik analisis data yang digunakan adalah analisis statistik deskriptif dan analisis statistik inferensial.

Berdasarkan hasil analisis deskriptif diperoleh rata-rata dari kedua kelompok tersebut, yaitu kelas eksperimen sebelum menggunakan strategi *problem-based learning* (*pretest*) sebesar 22,09 dan setelah menggunakan strategi *problem-based learning* (*posttest*) sebesar 66,86, kelas kontrol tanpa menggunakan strategi *problem-based learning* rata-rata *pretest*nya 20,81 dan rata-rata *posttest*nya sebesar 53,60. Sedangkan berdasarkan hasil analisis inferensial diperoleh nilai sign sebesar 0,988

yang lebih besar daripada  $\alpha$  sebesar 0,05 ( $\text{sign} > \alpha$ ) dengan demikian dapat disimpulkan terdapat pengaruh strategi *problem-based learning* dalam pembelajaran matematika terhadap kompetensi akademik siswa kelas VII SMPN 4 Sungguminasa.



## DAFTAR PUSTAKA

- Ag, Maskur dan Abdul Halim Fathani. *Mathematical Inteligence (Cara Cerdas Melatih Otak dan Menanggulangi Kesulitan Belajar)*. Cet. I; Jogjakarta: Ar-Ruzz Media Group.
- Amir, M. Taufiq. *Inovasi Pendidikan Melalui Problem Based Learning: Bagaimana Pendidik Memberdayakan Pemelajar di Era Pengetahuan*. Cet. II; Jakarta: Kencana, 2009.
- Arends, Richard I. *Learning to Teach: Belajar Untuk Mengajar*. Cet. I; Yogyakarta: Pustaka Pelajar, 2008.
- Arikunto, Suharsimi. *Prosedur Penelitian: Suatu Pendekatan Praktik*. Cet. XIII; Jakarta: Rineka Cipta, 2006.
- Arikunto, Suharsimi. *Prosedur Penelitian: Suatu Pendekatan Praktik*. Cet. XIV; Jakarta: Rineka Cipta, 2010.
- Departemen Agama RI. "AL-HIKMAH Al-Qur'an dan Terjemahannya". Bandung: CV Penerbit Diponegoro, 2008.
- Eggen, Paul dan Don Kouchak. *Strategi dan Model Pembelajaran: Mengajarkan Konten dan Keterampilan Berpikir*. Jakarta: Indeks, 2012.
- Fachrurazi, "Penerapan Pembelajaran Berbasis Masalah Untuk Meningkatkan Kemampuan Berpikir Kritis dan Komunikasi Matematis Siswa Sekolah Dasar", Edisi Khusus no. 1 (Agustus 2011): h. 76-89.
- Hasan, M. Iqbal. *Pokok-pokok Materi Statistik 2 (Statistik Inferensif)*. Jakarta: Bumi Aksara, 2001.
- [http://Oktaviana.Blogspot.com/2012/Penerapan\\_model\\_pembelajaran\\_problem\\_base\\_d\\_learning.html](http://Oktaviana.Blogspot.com/2012/Penerapan_model_pembelajaran_problem_base_d_learning.html).(6September2013).

- Kartono. "Penerapan Teknik Penilaian *Learning Journal* Pada Model Pembelajaran Berbasis Masalah untuk Meningkatkan Hasil Belajar Siswa Materi Pokok Segiempat". (2009): h. 57-71.
- Kunandar. *Penilaian Autentik (Penilaian Hasil Belajar Peserta Didik Berdasarkan Kurikulum 2013): Suatu Pendekatan Praktis*. Cet. II; Jakarta: Rajawali Pers, 2013.
- Musfah, Jejen. *Peningkatan Kompetensi Guru: Melalui Pelatihan dan Sumber Belajar Teori dan Praktik*. Jakrta: Kencana, 2011.
- Ridwan. *Belajar Mudah Penelitian Untuk Guru-Karyawan dan Peneliti Pemula*. Bandung: Alfabeta, 2008.
- Soedjaji, R. *Kiat Pendidikan Matematika di Indonesia (Konstataasi Keadaan Masa Kini Menuju Harapan Masa Depan)*. Surabaya: Direktorat Jenderal Pendidikan Nasional, 1999.
- Sriyanto, HJ. *Strategi Sukses Menguasai Matematika*. Cet. I; Yogyakarta: Indonesia Cerdas, 2007.
- Sudijono, Anas. *Pengantar Statistik Pendidikan*. Jakarta: Raja Grafindo Persada, 2004.
- Sugiyono. *Metode Penelitian Pendidikan: Pendekatan Kuantitatif, Kualitatif, dan R&D*. Bandung: Alfabeta, 2013.
- Suherman, Erman. *Strategi Pembelajaran Matematika Kontemporer*. Yogyakarta: Tugu, 2009.
- Sukmadinata, Nana Syaodih dan Erliana Syaodih. *Kurikulum dan Pembelajaran Kompetensi*. Bandung: Refika Aditama, 2012.
- Suryabrata, Sumadi. *Metodologi Penelitian*. Jakarta: Raja Grafindo Persada, 2005.

Tim Penyusun UU RI. *Undang-undang RI No. 20 Tahun 2003 Tentang Sistem Pendidikan Nasional*. Semarang: Aneka Ilmu, 2003.

Tiro, Muhammad Arif. *Dasar-Dasar Statistika*. Makassar: State University of Makassar Press, 1999.

Usman, Husaini. *Pengantar Statistik*. Yogyakarta: Bumi Aksara, 2003.





# BAB I

## PENDAHULUAN

### *A. Latar Belakang*

Pendidikan mempunyai makna yang cukup luas, tergantung siapa yang mengartikannya; dalam konteks apa, lingkup apa, jenjang mana. Pendidikan bisa diartikan sebagai upaya mencerdaskan bangsa, menanamkan nilai-nilai moral dan agama, membina kepribadian, mengajarkan pengetahuan, melatih kecakapan, keterampilan, memberikan bimbingan, arahan, tuntunan, teladan, disiplin, dll. Secara umum, pendidikan berkenaan dengan peningkatan kualitas manusia, pengembangan potensi, kecakapan, dan karakteristik generasi muda ke arah yang diharapkan masyarakat.

Pendidikan terkait dengan nilai-nilai, mendidik berarti “memberikan, menanamkan, menumbuhkan” nilai-nilai pada peserta didik. Kata memberikan dan menanamkan nilai, lebih menempatkan peserta didik dalam posisi pasif, menerima dan mendapatkan nilai-nilai. Kata menumbuhkan nilai memberikan peranan yang lebih aktif kepada peserta didik, peserta didik menumbuhkan, mengembangkan sendiri nilai-nilai pada dirinya.<sup>1</sup> Sasaran dan perbuatan mendidik selalu terarah kepada hal yang baik yaitu untuk kemaslahatan dan kesejahteraan peserta didik dan masyarakat. Karena tujuannya positif maka prosesnya juga harus positif. Oleh karena

---

<sup>1</sup> Nana Syaodih Sukmadinata dan Erliana Syaodih, *Kurikulum dan Pembelajaran Kompetensi* (Cet. I; Bandung; PT Refika Aditama, 2012), h. 1

itu, guru sebagai pendidik harus berbuat, berperilaku, dan berpenampilan sesuai dengan norma-norma.

Tujuan utama pendidikan adalah mengembangkan moral peserta didik. Oleh karena itu guru harus mencontohkan sikap, perbuatan, dan ucapan yang baik kepada peserta didik sehingga mereka meneladaninya. Metode mengajar hendaknya mendorong peserta didik memperluas pengetahuan, berpikir reflektif, memberikan keterampilan berpikir logis, meningkatkan minat terhadap isi mata pelajaran, dan menerima nilai-nilai peradaban manusia.<sup>2</sup> Pendidikan membantu mengembangkan potensi dan kemampuan peserta didik melalui berbagai cara. Dalam interaksi pendidikan peserta didik bukan hanya akan menerima apa-apa yang disampaikan tetapi juga akan meniru apa yang dilakukan oleh guru. Guru menjadi contoh atau model bagi peserta didik.

Dasar pemikiran yang menggambarkan harapan atau tujuan setiap bentuk pendidikan dan makna telaah mengenai esensi kependidikan tersebut sejalan dengan tujuan Al-Qur'an, yakni mengadakan perubahan-perubahan positif. Dasar pemikiran ini dijelaskan dalam surat Ibrahim ayat 1 yang berbunyi:

الرَّكُوبُ أَنْزَلْنَاهُ إِلَيْكَ لِتُخْرِجَ النَّاسَ مِنَ الظُّلُمَاتِ إِلَى النُّورِ بِإِذْنِ رَبِّهِمْ الْغَاصِقَاتِ الْعَزِيزِ الْحَمِيدِ

Terjemahnya:

*Alif, laam raa, (ini adalah) Kitab yang Kami turunkan kepadamu supaya kamu mengeluarkan manusia dari gelap gulita kepada cahaya terang benderang dengan izin Tuhan mereka, (yaitu) menuju jalan Tuhan Yang Maha Perkasa Lagi Maha Terpuji.<sup>3</sup>*

<sup>2</sup> Jejen Musfah, *Peningkatan Kompetensi Guru* (Cet. II; Jakarta; PT Kencana, 2011), h. 22

<sup>3</sup> Departemen Agama RI, *AL-HIKMAH Al-Qur'an dan Terjemahannya* (Bandung: CV Penerbit Diponegoro, 2008), h. 203

Ayat ini memberikan pemahaman bahwa tujuan pendidikan adalah membawa dan membimbing manusia ke arah yang lebih baik. Dalam hal ini, guru dituntut untuk memberikan perubahan-perubahan positif terhadap peserta didik.

Dalam rangka mempersiapkan sumber daya yang tangguh haruslah dilakukan proses pendidikan formal, nonformal, dan informal. Dalam Undang-undang RI No. 20 Tahun 2003 Tentang Sistem Pendidikan Nasional, yaitu:

Satuan Pendidikan adalah kelompok layanan pendidikan yang menyelenggarakan pendidikan pada jalur formal, nonformal, dan informal pada setiap jenjang dan jenis pendidikan.<sup>4</sup>

Penyelenggaraan pendidikan dapat berlangsung melalui jalur formal (sekolah), nonformal (masyarakat), dan informal (keluarga). Keluarga sering disebut sebagai lingkungan pertama, sebab dalam lingkungan inilah pertama-tama anak mendapatkan bimbingan, asuhan, pembiasaan dan latihan. Pelanjut pendidikan dalam keluarga adalah sekolah, sekolah sering disebut sebagai lingkungan kedua yang memberikan pengetahuan, nilai-nilai dan keterampilan. Selain dalam lingkungan keluarga dan sekolah, peserta didik juga mendapat pengaruh dan pendidikan dalam lingkungan masyarakat, masyarakat merupakan lingkungan ketiga dimana peserta didik menghadapi dan mempelajari hal-hal yang lebih nyata dan praktis, terutama yang berkaitan erat dengan problema kehidupan.

Pendidikan berfungsi membantu peserta didik dalam pengembangan dirinya, yaitu pengembangan semua potensi, kecakapan, serta karakteristik pribadinya ke arah yang positif, baik bagi dirinya maupun lingkungannya. Pendidikan bukan sekedar memberikan pengetahuan atau nilai-nilai atau melatih keterampilan. Pendidikan berfungsi mengembangkan apa yang secara potensial dan aktual telah dimiliki peserta

---

<sup>4</sup> Undang-undang RI No. 20 Tahun 2003 *Tentang Sistem Pendidikan Nasional* (Semarang: Aneka Ilmu, 2003), h. 5

didik, sebab peserta didik bukanlah gelas kosong yang harus diisi dari luar. Mereka telah memiliki sesuatu, sedikit atau banyak, telah berkembang (teraktualisasi) atau sama sekali masih kuncup (potensial). Peran pendidik adalah mengaktualkan kemampuan-kemampuan yang masih kuncup, dan mengembangkan lebih lanjut apa yang baru sedikit atau baru sebagian teraktualisasi, pengembangan semaksimal mungkin sesuai kondisi yang ada.<sup>5</sup> Dalam interaksi pendidikan, peserta didik juga mampu untuk tumbuh dan berkembang sendiri tanpa harus selalu diberi tahu dan dilatih, mereka dapat mencari, menemukan memecahkan masalah dan melatih dirinya sendiri. Namun, kemampuan peserta didik tidak sama, sehingga ada yang betul-betul dapat dilepaskan untuk mencari, menemukan dan mengembangkan sendiri, dan ada juga yang membutuhkan banyak bantuan dan bimbingan dalam hal ini adalah guru atau pendidik.

Guru sangat berperan penting dalam mengembangkan kompetensi yang dimiliki siswa. Dalam maknanya yang lebih luas, kompetensi mencakup semua kecakapan, “kebisaan” (*ableness*), keterampilan yang diperlukan seseorang dalam kehidupannya, baik sebagai pribadi, warga masyarakat, siswa, dan karyawan. Dalam arti umum kompetensi mempunyai makna yang hampir sama dengan keterampilan hidup atau “*life skill*”, yaitu kecakapan-kecakapan, keterampilan untuk menyatakan, memelihara, menjaga, dan mengembangkan diri.

Kompetensi akademik sendiri merupakan kemampuan, kecakapan, keterampilan menerapkan teori, konsep, kaidah, prinsip, model, di dalam kehidupan. Kompetensi akademik juga berkenaan dengan penerapan dan pengembangan kecakapan dan keterampilan berpikir tahap tinggi, yaitu berpikir analitis, sintesis,

---

<sup>5</sup>Nana Syaodih Sukmadinata dan Erliana Syaodih, *Kurikulum dan Pembelajaran Kompetensi*, h. 2

evaluatif, dan mengerti teori, kaidah, prinsip, dan konsep-konsep yang mereka terima dalam berbagai bidang ilmu (IPA, IPS, Matematika, Bahasa, dan sebagainya). Lebih dari itu saya harus mampu menerapkan dan menggunakannya dalam kehidupan, mampu mencari penyebab dan memecahkan masalah yang dihadapi, dan kalau mungkin mampu menemukan hal-hal baru.<sup>6</sup> Pengembangan kompetensi akademik ini membutuhkan banyak latihan, untuk itu guru harus lebih kreatif dan inovatif dalam mencari pendekatan dan metode yang bersifat aplikatif. Pengembangan kompetensi akademik ini tidak hanya dikembangkan pada jenjang pendidikan tinggi tetapi juga pada pendidikan menengah dan pendidikan dasar yang tentu saja harus disesuaikan dengan tahap perkembangan dan kemampuan para peserta didik pada usia tersebut.

Berdasarkan survei awal diperoleh informasi dari salah satu guru bidang studi matematika di SMPN 4 Sungguminasa yakni Pak Ruslan, S. Pd, bahwa masih ada siswa yang mengalami kesulitan dalam mata pelajaran matematika ini. Banyak juga siswa yang sulit diatur dan kurang memperhatikan ketika guru menjelaskan di kelas. Guru merasa kerepotan dan kesulitan dalam menarik minat dan konsentrasi siswa untuk belajar matematika. Masalah yang terjadi ini mengakibatkan nilai-nilai siswa menjadi di bawah standar dan guru harus berusaha lebih keras lagi untuk menerapkan metode, model, dan pendekatan pembelajaran yang cocok bagi para siswa.

Hal tersebut terjadi karena disebabkan pendekatan, model, strategi dan metode pembelajaran konvensional yang digunakan selama ini kurang tepat dalam membangun motivasi belajar siswa tersebut dengan baik, yaitu dengan menggunakan metode ceramah dimana siswa hanya datang, duduk, dengar, diam, catat, dan hafalkan. Selain itu, hal ini juga disebabkan karena kurangnya dasar siswa dalam

---

<sup>6</sup>Nana Syaodih Sukmadinata dan Erliana Syaodih, *Kurikulum dan Pembelajaran Kompetensi*, h. 20

matematika, kurangnya minat untuk belajar serta siswa juga tidak mendapatkan pengalaman agar menjadi pengetahuan yang berarti.

Alasan penulis memilih strategi *Problem-Based Learning* ini diantara strategi pembelajaran yang lain, karena strategi ini adalah salah satu strategi pembelajaran yang berasosiasi dengan pembelajaran kontekstual. Pembelajaran artinya dihadapkan pada suatu masalah, yang kemudian dengan melalui pemecahan masalah, melalui masalah tersebut siswa belajar keterampilan-keterampilan yang lebih mendasar.

Strategi *problem-based learning* ini sudah pernah digunakan sebelumnya oleh peneliti H. Arif dan K. Sentot dari Program Studi Pendidikan Fisika, Pascasarjana, Fakultas Matematika dan Ilmu Pengetahuan Alam, Universitas Negeri Malang, Indonesia dengan judul penelitian “*Pengaruh Strategi Problem Based Learning Berbasis ICT Terhadap Pemahaman Konsep Dan Kemampuan Pemecahan Masalah Fisika*” di kelas X SMA Negeri 1 Bangil, Pasuruan, Indonesia, dengan jumlah siswa 72 orang. Hasil penelitian menggambarkan bahwa : 1) terdapat perbedaan pemahaman konsep yang signifikan antara siswa yang dibelajarkan dengan menggunakan strategi *PBL* berbasis *ICT* dan strategi *PBL*, 2) terdapat perbedaan kemampuan pemecahan masalah yang signifikan antara siswa yang dibelajarkan dengan menggunakan strategi *PBL* berbasis *ICT* dan strategi *PBL*.

Hal ini terlihat dari nilai rata-rata tes pemahaman konsep pada kelas eksperimen dengan nilai *pretest* yaitu 14,13 dan meningkat pada nilai *posttest* yaitu 81,27, pada kelas kontrol nilai *pretestnya* yaitu 32,34 dan nilai *posttestnya* yaitu 71,51. Kemudian nilai rata-rata untuk tes kemampuan pemecahan masalah, pada kelas eksperimen nilai *pretestnya* adalah 32,34 dan meningkat pada nilai *posttest*



yaitu 76,71, sedang pada kelas kontrol rata-rata nilai *pretest*nya adalah 32,01 dan nilai *posttest*nya adalah 56,62.<sup>7</sup>

Selain itu, strategi *problem-based learning* ini juga sudah pernah digunakan sebelumnya oleh peneliti Nova Oktania di kelas X APK<sub>1</sub> SMK Muhammadiyah 5 Kapanjen Kabupaten Malang dengan jumlah siswa 44 orang. Hasil penelitian menggambarkan bahwa : 1) Penerapan strategi *problem-based learning* dapat menjadi salah satu alternatif untuk meningkatkan hasil belajar siswa, 2) Pada aspek kognitif, nilai *pre-test* dan *post-test* pada siklus I dan siklus II menunjukkan peningkatan. Pada *pre-test* siklus I sebesar 22,72 % meningkat pada *post-test* siklus I menjadi 45,45 %. Sedangkan nilai *pre-test* siklus II sebesar 15,90 % meningkat pada *post-test* siklus II menjadi 65,90 %, 3) Untuk ketuntasan klasikal pada ranah afektif juga mengalami peningkatan pada setiap siklus. Untuk ketuntasan klasikal hasil belajar ranah afektif siswa, pada siklus I sebesar 47,73 % dan siklus II 70 %. Hasil motivasi belajar siswa mengalami peningkatan yaitu pada siklus I dengan rata-rata 42,64 % dan siklus II 45,85 %.<sup>8</sup>

Penerapan strategi *Problem-Based Learning* yang menjadikan masalah sebagai fokus pembelajaran ini dapat menjadi salah satu alternatif dalam meningkatkan motivasi dan hasil belajar siswa. Strategi pembelajaran ini dapat mendorong siswa untuk lebih aktif dan mengemukakan pendapat mereka sendiri.

---

<sup>7</sup> H. Arif dan K. Sentot, “Pengaruh Strategi Problem Based Learning Berbasis ICT Terhadap Pemahaman Konsep Dan Kemampuan Pemecahan Masalah Fisika”, (2013): h. 13.

<sup>8</sup>Nova Oktania, penerapan model pembelajaran *Problem Based-Learning (PBL)* untuk meningkatkan motivasi dan hasil belajar siswa pada mata pelajaran kewirausahaan (Studi Pada Kelas X APK 1 SMK Muhammadiyah 5 Kapanjen Kabupaten Malang), [http://Oktania.blogspot.com/2012/Penerapan\\_model\\_pembelajaran\\_problem\\_based\\_learning.html](http://Oktania.blogspot.com/2012/Penerapan_model_pembelajaran_problem_based_learning.html)., (6 september 2013)



Selain itu, strategi pembelajaran ini dapat membantu siswa untuk memproses informasi dan menyusun pengetahuan mereka sendiri tentang semua hal yang ada disekitar mereka.

Strategi *Problem-Based Learning* (Pembelajaran Berbasis-Masalah) adalah seperangkat model mengajar yang menggunakan masalah sebagai fokus untuk mengembangkan keterampilan pemecahan masalah, materi, dan pengaturan diri (Hmelo-Silver, 2004; Serafino & Cicchelli, 2005).

Strategi Pembelajaran Berbasis-Masalah ini dilakukan dengan adanya pemberian rangsangan berupa masalah-masalah yang kemudian peserta didik dituntut untuk mampu memecahkan masalah tersebut dan hasilnya adalah peserta didik dapat menambah keterampilannya dalam pencapaian materi pembelajaran. Usaha untuk mencapai tujuan tersebut dilaksanakan melalui jenjang pendidikan formal. Pada jenjang pendidikan formal secara keseluruhan, matematika merupakan salah satu mata pelajaran yang diajarkan mulai dari sekolah dasar hingga perguruan tinggi. Sehingga tidak dapat disangkal lagi bahwa bidang studi matematika juga memegang peranan penting dalam peningkatan mutu pendidikan.

Berdasarkan hal tersebut diatas maka penulis termotivasi mencoba untuk melakukan penelitian yang berjudul **“Pengaruh Strategi *Problem-Based Learning* Dalam Pembelajaran Matematika Terhadap Kompetensi Akademik Siswa Kelas VII SMPN 4 Sungguminasa”**.

### ***B. Rumusan Masalah***

Berdasarkan latar belakang yang telah dikemukakan di atas maka rumusan masalah yang akan dijawab dalam penelitian ini diajukan sebagai berikut:

1. Bagaimana kompetensi akademik siswa kelas VII SMPN 4 Sungguminasa tanpa penerapan strategi *problem-based learning*?
2. Bagaimana kompetensi akademik siswa kelas VII SMPN 4 Sungguminasa dengan penerapan strategi *problem-based learning*?
3. Apakah terdapat pengaruh strategi *problem-based learning* dalam pembelajaran matematika terhadap kompetensi akademik siswa di kelas VII SMPN 4 Sungguminasa?

### ***C. Hipotesis***

Hipotesis adalah pernyataan yang diterima sementara dan masih perlu diuji.<sup>9</sup> Berdasarkan latar belakang dan rumusan masalah yang ada serta penelitian yang relevan, penulis dapat memberikan hipotesis atau jawaban sementara terhadap rumusan masalah tersebut.

Hipotesis dalam penelitian ini adalah “Terdapat pengaruh strategi *Problem-Based Learning* dalam pembelajaran matematika siswa kelas VII SMPN 4 Sungguminasa”.

---

<sup>9</sup> Muhammad Arif Tiro, *Dasar-Dasar Statistika*, (Cet III; Makassar: State University Of Makassar, 1999), h. 220.

#### ***D. Definisi Operasional Variabel***

Pada definisi operasional variabel akan dikemukakan gambaran secara umum variabel yang akan diteliti. Variabel penelitian adalah suatu atribut atau sifat atau nilai dari orang, obyek atau kegiatan yang mempunyai variasi tertentu yang ditetapkan oleh peneliti untuk dipelajari dan kemudian ditarik kesimpulannya.<sup>10</sup> Sehingga definisi operasional variabel dari penelitian akan dijelaskan sebagai berikut:

##### *1. Problem-Based Learning (Variabel X)*

*Problem-Based Learning*, berorientasi pada proses belajar siswa (*student-centered learning*). *Problem-Based Learning* merupakan seperangkat model pembelajaran dimana masalah mengendalikan proses pembelajaran. *Problem-Based Learning* merupakan strategi belajar yang sangat populer pada dunia kedokteran sejak 1970-an. *Problem-Based Learning* berfokus pada penyajian suatu permasalahan (nyata-stimulus) kepada siswa, kemudian siswa diminta mencari pemecahan masalah melalui serangkaian penelitian dan investigasi berdasarkan teori, konsep, prinsip yang dipelajarinya dari berbagai bidang ilmu (*multiple perspective*). Permasalahan menjadi fokus, stimulus, dan pemandu proses belajar, sementara guru menjadi fasilitator dan pembimbing. PBL memiliki banyak variasi, salah satunya adalah Permasalahan sebagai contoh dimana masalah dijadikan sebagai contoh dan bagian dari bahan belajar. Masalah digunakan untuk menggambar teori, konsep atau prinsip dan dibahas antara siswa dan guru.

Definisi strategi belajar berbasis masalah (*problem based learning*) adalah suatu lingkungan belajar di mana masalah mengendalikan proses belajar mengajar. Hal ini berarti sebelum siswa belajar, mereka diberikan umpan berupa masalah.

---

<sup>10</sup> Sugiyono, *Metode Penelitian Pendidikan "Pendekatan Kuantitatif, Kualitatif, dan R&D"* (Cet, 16; Bandung: Alfabeta, 2013), h. 61

Masalah diajukan agar siswa mengetahui bahwa mereka harus mempelajari beberapa pengetahuan baru sebelum mereka memecahkan masalah tersebut.

## 2. Kompetensi Akademik

Kompetensi akademik merupakan kemampuan dan keterampilan yang dimiliki siswa untuk menerapkan teori dalam masalah yang dihadapi dalam kehidupan. Dalam hal ini, siswa dituntut untuk mampu menyelesaikan soal-soal yang berkaitan dengan masalah yang biasa dihadapi dalam kehidupan sehari-hari.

### ***E. Tujuan dan Manfaat Penelitian***

#### 1. Tujuan Penelitian

- a. Untuk mengetahui kompetensi akademik siswa kelas VII SMPN 4 Sungguminasa dalam pembelajaran matematika tanpa penerapan strategi *problem-based learning*.
- b. Untuk mengetahui kompetensi akademik siswa kelas VII SMPN 4 Sungguminasa dalam pembelajaran matematika dengan penerapan strategi *problem-based learning*.
- c. Untuk mengetahui ada tidaknya perbedaan kompetensi akademik siswa yang tidak diterapkan strategi *problem-based learning* dan yang diterapkan strategi *problem-based learning* pada siswa kelas VII SMPN 4 Sungguminasa.

#### 2. Manfaat Penelitian

- a. Bagi siswa

Hasil penelitian ini dapat meningkatkan partisipasi, minat, dan motivasi siswa dalam belajar matematika, melatih siswa bekerjasama dan memecahkan masalah, dan dapat meningkatkan hasil belajar matematika siswa.

b. Bagi guru

Hasil penelitian ini dapat dimanfaatkan sebagai masukan bagi para guru matematika khususnya di SMPN 4 Sungguminasa dalam upaya meningkatkan kompetensi akademik, prestasi belajar, pengembangan dan peningkatan pembelajaran matematika.

c. Bagi sekolah

Hasil penelitian ini dapat menjadi bahan masukan bagi sekolah dalam menyempurnakan kurikulum dan perbaikan pembelajaran guna meningkatkan hasil belajar siswa, khususnya dalam bidang studi matematika.

d. Bagi peneliti

Hasil penelitian ini dapat menambah pengetahuan dan pengalaman dalam penelitian tindakan kelas serta memberikan gambaran pada peneliti sebagai calon guru tentang bagaimana sistem pembelajaran yang baik di sekolah.

***F. Garis-garis besar isi skripsi***

Untuk mendapatkan gambaran mengenai isi pokok skripsi yang direncanakan ini, maka berikut ini peneliti mengemukakan sistematika penulisannya. Isi skripsi ini terdiri dari lima bab, dan masing-masing bertujuan untuk memecahkan masalah yang telah dikemukakan. Sedangkan garis-garis besarnya dibagi menurut bab dengan alasan bahwa dengan mengetahui garis-garis besar isi skripsi ini kita akan memahami isi ataupun uraiannya.

Bab I Pendahuluan merupakan pengantar sebelum lebih jauh mengkaji dan membahas apa yang menjadi substansi penelitian ini. Di dalam bab I ini memuat latar belakang yang mengemukakan kondisi yang seharusnya dilakukan dan kondisi yang

ada sehingga jelas adanya kesenjangan yang merupakan masalah yang menuntut untuk dicari solusinya. Rumusan masalah yang mencakup beberapa pertanyaan yang akan terjawab setelah tindakan selesai dilakukan. Tujuan yaitu suatu hasil yang ingin dicapai peneliti berdasarkan rumusan masalah yang ada. Dan manfaat yaitu suatu hasil yang diharapkan oleh peneliti setelah melakukan penelitian. Definisi operasional yaitu definisi-definisi variabel yang menjadi pusat perhatian pada penelitian ini sehingga tidak terjadi kesalahan dalam menafsirkan kata-kata yang digunakan. Kemudian sebagai akhir dari isi bab ini dikemukakan garis-garis besar isi skripsi yang merupakan pokok-pokok pikiran penulis di dalam membahas setiap babnya.

Bab II memuat tinjauan pustaka yang membahas tentang kajian teoritis yang erat kaitannya dengan strategi *Problem-Based Learning* dan menjadi dasar dalam merumuskan dan membahas tentang aspek-aspek yang sangat penting untuk diperhatikan sehingga dapat meningkatkan kompetensi akademik yang dimiliki oleh siswa.

Bab III metode penelitian yang memuat jenis penelitian yang membahas tentang jenis penelitian yang dilakukan pada saat penelitian berlangsung. Populasi dan sampel penelitian. Prosedur penelitian yaitu langkah-langkah yang harus ditempuh oleh peneliti dalam melakukan penelitian. Instrumen penelitian yaitu alat bantu yang dipilih dan digunakan oleh peneliti untuk mengumpulkan data yang dibutuhkan selama penelitian berlangsung. Teknik analisis data yaitu suatu cara yang digunakan oleh peneliti dalam menganalisis data-data yang diperoleh pada saat penelitian.

Bab IV sebagai bab yang memuat hasil penelitian yang dilakukan penulis sebelumnya, yaitu data-data yang diperoleh pada saat penelitian dan pembahasan

yang memuat penjelasan-penjelasan dari hasil penelitian yang diperoleh. Di dalam bab ini juga akan dibahas mengenai pembahasan konsep matematika siswa pada kelas kontrol dan kelas eksperimen sebelum dan sesudah diberikan. Selanjutnya dikemukakan analisis pengujian hipotesis pemahaman konsep matematika siswa kelas VII SMPN 4 Sungguminasa.

Bab V sebagai bab penutup memuat kesimpulan yang membahas tentang kesimpulan yang membahas tentang kesimpulan hasil penelitian berdasarkan dengan rumusan masalah yang ada. Pada bab V ini juga akan dikemukakan implikasi penelitian dari pembahasan, berupa saran-saran yang dianggap perlu oleh penulis.





## BAB II

### TINJAUAN TEORITIS

#### *A. Strategi Problem-Based Learning*

Strategi adalah pendekatan umum mengajar yang berlaku dalam berbagai bidang materi dan digunakan untuk memenuhi berbagai tujuan pembelajaran. Sebagai contoh, kemampuan untuk melibatkan siswa adalah penting jika kita ingin mereka belajar sebanyak mungkin. Bertanya boleh dibilang cara paling efektif bagi guru menggunakan bertanya terlepas dari model mengajar yang mereka gunakan. Bertanya adalah strategi mengajar. Sebagai contoh lain, mereview topik yang sudah dibahas terdahulu sebelum memulai satu pelajaran adalah penting, terlepas dari model pengajaran yang digunakan, seperti memberi siswa umpan balik tentang poin-poin dalam pekerjaan rumah, kuis, dan tes. Review dan umpan balik adalah strategi mengajar.<sup>1</sup>

Salah satu strategi yang banyak diadopsi untuk menunjang pendekatan pembelajaran *learner centered* dan yang memberdayakan peserta didik adalah strategi *problem-based learning* (PBL). PBL memiliki ciri-ciri seperti; pembelajaran dimulai dengan pemberian ‘masalah’, biasanya ‘masalah’ memiliki konteks dengan dunia nyata, peserta didik secara berkelompok aktif merumuskan masalah dan mengidentifikasi kesenjangan pengetahuan mereka, mempelajari dan mencari sendiri

---

<sup>1</sup> Paul Eggen dan Don Kouchak, *Strategi dan Model Pembelajaran*, h. 6

materi yang terkait dengan ‘masalah’, dan melaporkan solusi dari ‘masalah’. Sementara pendidik lebih banyak memfasilitasi.

Sejak dipopulerkan di McMaster University Canada pada tahun 1970-an, strategi PBL terus berkembang. Akhir-akhir ini perkembangan itu semakin nyata terutama karena beberapa hal, yaitu:

- a. Adanya peningkatan tuntutan untuk menjembatani kesenjangan antara teori dan praktik.
- b. Aksesibilitas informasi dan ledakan pengetahuan.
- c. Perlunya penekanan kompetensi dunia nyata dalam belajar.
- d. Perkembangan dalam bidang pembelajaran, psikologi, dan pedagogi.<sup>2</sup>

Pembelajaran matematika hendaknya dimulai dengan pengenalan masalah yang sesuai dengan situasi (*contextual problem*) dalam setiap kesempatan. Dengan mengajukan masalah kontekstual, siswa secara bertahap dibimbing untuk menguasai konsep matematika. Untuk meningkatkan keefektifan pembelajaran, sekolah diharapkan menggunakan teknologi informasi dan komunikasi seperti komputer, alat peraga, atau media lainnya. Strategi pembelajaran ini mengutamakan proses belajar, dimana tugas guru harus memfokuskan diri untuk membantu siswa mencapai keterampilan mengarahkan diri.<sup>3</sup>

Hmelo-Silver (2004); Serafino & Ciccheli (2005), Pembelajaran berbasis masalah adalah seperangkat model mengajar yang menggunakan masalah

---

<sup>2</sup> M. Taufiq Amir, *Inovasi Pendidikan Melalui Problem Based Learning*, (Cet. II; Jakarta: Kencana, 2009), h. 12

<sup>3</sup> Kartono, “Penerapan Teknik Penilaian *Learning Journal* Pada Model Pembelajaran Berbasis Masalah Untuk Meningkatkan Hasil Belajar Siswa Materi Pokok Segiempat” (2009): h. 59.

sebagai fokus untuk mengembangkan keterampilan pemecahan masalah, materi, dan pengaturan diri.

Pembelajaran berbasis masalah memiliki 3 karakteristik, yaitu:

a. Pelajaran berfokus pada memecahkan masalah

Kedua pelajaran berawal dari satu masalah dan memecahkan masalah adalah tujuan dari masing-masing pelajaran. Kegiatan Pembelajaran Berbasis-Masalah bermula dari satu masalah dan memecahkannya adalah fokus pelajarannya (Krajcik & Blumenfeld, 2006).

b. Tanggung jawab untuk memecahkan masalah bertumpu pada siswa

Siswa bertanggung jawab untuk menyusun strategi dan memecahkan masalah. Pembelajaran Berbasis-Masalah biasanya dilakukan secara berkelompok yang cukup kecil (tidak lebih dari empat) sehingga semua siswa terlibat dalam proses itu.

c. Guru mendukung proses saat siswa mengerjakan masalah

Guru menuntun upaya siswa dengan mengajukan pertanyaan dan memberikan dukungan pengajaran lain saat siswa berusaha memecahkan masalah. Karakteristik ini penting dan menuntut keterampilan serta pertimbangan yang sangat profesional untuk memastikan kesuksesan pelajaran Pembelajaran Berbasis-Masalah. Jika anda tidak memberikan cukup bimbingan dan dukungan, siswa anda akan gagal, membuang waktu, dan mungkin memiliki konsepsi keliru. Jika anda memberikan bimbingan dan dukungan yang terlalu berlebihan, siswa tidak akan mendapatkan banyak pengalaman pemecahan masalah. Menarik

garis batas di tempat yang tepat menuntut pertimbangan profesional yang cermat.<sup>4</sup>

Donald Woods (2000) menyebutkan bahwa PBL lebih dari sekedar lingkungan yang efektif untuk mempelajari pengetahuan tertentu. Ia dapat membantu peserta didik membangun kecakapan sepanjang hidupnya dalam memecahkan masalah, kerja sama tim, dan berkomunikasi.

Lynda Wee (2002) menyebutkan ciri proses PBL sangat menunjang pembangunan kecakapan mengatur diri sendiri (*self directed*), kolaboratif, berpikir secara metakognitif, cakap menggali informasi, yang semuanya relatif perlu untuk dunia kerja.<sup>5</sup>

Menurut Pierce dan Jones (Howey *et al*, 2001) dalam pelaksanaan PBM terdapat proses yang harus dimunculkan, seperti: keterlibatan (*engagement*), inkuiri dan investigasi (*inquiry and investigation*), kinerja (*performance*), tanya jawab dan diskusi (*debriefing*). Keterlibatan bertujuan untuk mempersiapkan siswa untuk berperan sebagai pemecah masalah (*self-directed problem solver*) yang bisa bekerja sama dengan pihak lain, menghadapkan siswa pada situasi yang mampu mendorong untuk mampu menemukan masalah, meneliti dan menyelesaikannya. Inkuiri dan investigasi yang meliputi kegiatan mengeksplorasi berbagai cara menjelaskan dan implikasinya, serta kegiatan mengumpulkan dan mendistribusikan informasi. Kinerja bertujuan menyajikan temuan yang diperoleh. Tanya jawab dan diskusi, yaitu menguji keakuratan dari solusi dan melakukan refleksi terhadap pemecahan masalah yang dilakukan.<sup>6</sup>

UNIVERSITAS ISLAM NEGERI  
ALAUDDIN  
M A K A S S A R

---

<sup>4</sup> Paul Eggen dan Don Kouchak, *Strategi dan Model Pembelajaran*, h. 307-308

<sup>5</sup> M. Taufiq Amir, *Inovasi Pendidikan Melalui Problem Based Learning*, h. 13

<sup>6</sup> Fachrurazi, "Penerapan Pembelajaran Berbasis Masalah Untuk Meningkatkan Kemampuan Berpikir Kritis dan Komunikasi Matematis Siswa Sekolah Dasar", Edisi Khusus no. 1 (Agustus 2011): h. 80.

Fase-fase dalam menerapkan pelajaran untuk Pembelajaran Berbasis-Masalah adalah:

- a. Fase 1, mereview dan menyajikan masalah.

Pada fase ini, guru mereview pengetahuan yang dibutuhkan oleh siswa untuk memecahkan masalah dan memberi siswa masalah spesifik dan konkret untuk dipecahkan.

- b. Fase 2, menyusun strategi.

Pada fase ini, siswa menyusun strategi untuk memecahkan masalah dan guru memberi mereka umpan balik soal strategi.

- c. Fase 3, menerapkan strategi.

Pada fase ini, siswa menerapkan strategi-strategi mereka saat guru secara cermat memonitor upaya mereka dan memberikan umpan balik.

- d. Fase 4, membahas dan mengevaluasi hasil.

Pada fase ini, guru membimbing diskusi tentang upaya siswa dan hasil yang mereka dapatkan.<sup>7</sup>

Dalam menilai pembelajaran dalam kegiatan Berbasis-Masalah, ada tiga tujuan belajar yang saling terkait, yaitu:

- a. Meningkatkan pemahaman tentang proses-proses yang terlibat dalam Pembelajaran Berbasis-Masalah.
- b. Mengembangkan pembelajaran mandiri siswa.
- c. Mendapatkan pemahaman mendalam tentang topik-topik spesifik.<sup>8</sup>

---

<sup>7</sup> Paul Eggen dan Don Kouchak, *Strategi dan Model Pembelajaran*, h. 311

Ada beberapa cara yang digunakan dalam memberikan penilaian dalam kegiatan Pembelajaran Berbasis-Masalah, yaitu:

- a. Asesmen alternatif, yaitu telaah langsung terhadap kinerja siswa dalam tugas-tugas signifikan yang relevan bagi kehidupan di luar sekolah (Frey & Schmitt, 2005).
- b. Asesmen kinerja, adalah tugas-tugas dimana siswa menunjukkan tingkat kompetensi atau pengetahuan atau keterampilan mereka dengan mengerjakan satu kegiatan atau menciptakan satu produk (Popham, 2005).
- c. Observasi sistematis, adalah semacam asesmen yang menuntut guru menentukan kriteria-kriteria bagi proses-proses yang mereka akses dan membuat catatan berdasarkan kriteria tersebut.
- d. Studi kasus, yang memberikan cara tambahan untuk menilai pembelajaran dalam pelajaran penyelidikan. Dengan memberi siswa kasus-kasus berbasis penyelidikan, guru dapat menilai proses-proses komponen berbeda dalam penyelidikan.<sup>9</sup>

Menurut Smith (2005), PBL punya berbagai potensi manfaat, diantaranya:

- a. Peserta didik akan menjadi lebih ingat dan meningkat pemahamannya atas materi ajar,
- b. Dapat meningkatkan fokus pada pengetahuan yang relevan,
- c. Mendorong peserta didik untuk berpikir,

---

<sup>8</sup> Paul Eggen dan Don Kouchak, *Strategi dan Model Pembelajaran*, h. 348

<sup>9</sup>Paul Eggen dan Don Kouchak, *Strategi dan Model Pembelajaran*, h. 348-351

- d. Membangun kerja tim, kepemimpinan, dan keterampilan sosial,
- e. Membangun kecakapan belajar (*life-long learning skills*), dan
- f. Memotivasi peserta didik.<sup>10</sup>

Dalam menggunakan strategi *problem-based learning*, guru akan menghadapi siswa-siswa yang mengalami disabilitas belajar atau yang kurang memiliki keterampilan untuk bekerja secara mandiri, guru harus berusaha mengadaptasikan pelajarannya dengan berbagai macam cara, misalnya:

- a. Memberi lebih banyak pengarahan tentang keterampilan investigasi tertentu, seperti cara menemukan informasi, menarik inferensi dari data yang ada, dan menganalisis hipotesis-hipotesis yang berlawanan.
- b. Meluangkan lebih banyak waktu untuk menerangkan soal pelajaran PBL dan ekspektasinya atas hasil kerja siswa.
- c. Meluangkan lebih banyak waktu untuk siswa di setiap fase penyelidikan mereka.
- d. Menetapkan jadwal yang lebih teliti untuk memeriksa kemajuan dan menanyakan tanggung jawab siswa atas penyelesaian tugasnya.<sup>11</sup>

---

<sup>10</sup> M. Taufiq Amir, *Inovasi Pendidikan Melalui Problem Based Learning*, h. 26-28

<sup>11</sup> Richard I. Arends, *Learning to Teach*, (Cet. I; Yogyakarta: Pustaka Pelajar, 2008), h. 61



### ***B. Kompetensi Akademik***

Kompetensi dalam bahasa Indonesia merupakan serapan dari bahasa Inggris, *competence* yang berarti kecakapan dan kemampuan. Kompetensi adalah kumpulan pengetahuan, perilaku, dan keterampilan yang harus dimiliki seseorang untuk mencapai tujuan tertentu. Kompetensi diperoleh melalui pendidikan, pelatihan, dan belajar mandiri dengan memanfaatkan sumber belajar.<sup>12</sup>

Dalam maknanya yang lebih luas, kompetensi mencakup semua kecakapan, “kebiasaan” (*ableness*), keterampilan yang dilakukan seseorang dalam kehidupannya, baik sebagai pribadi, warga masyarakat, siswa, dan karyawan (termasuk di dalamnya pimpinan). Dalam arti umum, kompetensi mempunyai makna yang hampir sama dengan keterampilan hidup atau “*life skill*”, yaitu kecakapan-kecakapan, keterampilan untuk menyatakan, memelihara, menjaga dan mengembangkan diri. Kecakapan dan keterampilan-keterampilan tersebut, tidak sekedar aspek fisik-biologis. Tetapi juga aspek-aspek intelektual, sosial, dan afektif (perasaan, sikap, nilai).

Kompetensi atau keterampilan hidup dinyatakan dalam kecakapan, “kebiasaan”, keterampilan, kegiatan, perbuatan, atau performansi yang dapat diamati malahan dapat diukur.<sup>13</sup>

Dari penjelasan tersebut dapat disimpulkan bahwa kompetensi merupakan kemampuan seseorang yang meliputi pengetahuan, keterampilan, dan sikap yang

---

<sup>12</sup> Jelen Musfah, *Peningkatan Kompetensi Guru*, h. 27

<sup>13</sup> Nana Syaodih Sukmadinata dan Erliana Syaodih, *Kurikulum dan Pembelajaran Kompetensi*, h. 18

dapat diwujudkan dalam hasil kerja nyata yang bermanfaat bagi diri dan lingkungannya.<sup>14</sup>

Kompetensi akademik merupakan kemampuan, kecakapan, keterampilan menerapkan teori, konsep, kaidah, prinsip, model, di dalam kehidupan. Kompetensi akademik juga berkenaan dengan penerapan dan pengembangan kecakapan dan keterampilan berpikir tahap tinggi, yaitu berpikir analitis, sintetis, evaluatif, pemecahan masalah dan kreatifitas. Para siswa tidak hanya dituntut untuk mengerti dan mengetahui teori, kaidah, prinsip dan konsep-konsep yang mereka terima dari berbagai bidang ilmu (IPA, IPS, Matematika, Bahasa, dsb). Lebih dari itu, mereka harus mampu menerapkan dan menggunakannya dalam kehidupan, mampu mencari penyebab dan memecahkan masalah yang dihadapi, dan kalau mungkin mampu menemukan hal-hal baru.

Dengan demikian, perlu ditegaskan bahwa kompetensi akademik tidak hanya dikembangkan pada jenjang pendidikan tinggi, tetapi juga pada pendidikan menengah bahkan pendidikan dasar. Tentu pengembangan kompetensi akademik pada jenjang pendidikan dasar dan menengah disesuaikan dengan tahap perkembangan dan kemampuan para siswa di usia tersebut.<sup>15</sup>

Kompetensi akademik ini merupakan ranah kompetensi pengetahuan atau kognitif dimana kompetensi akademik ini adalah salah satu jenjang proses berpikir pada kompetensi pengetahuan yang biasa disebut penerapan (*application*). Penerapan

---

<sup>14</sup> Jejen Musfah, *Peningkatan Kompetensi Guru*, h. 29

<sup>15</sup> Nana Syaodih Sukmadinata dan Erliana Syaodih, *Kurikulum dan Pembelajaran Kompetensi*, h. 20

atau aplikasi (*application*) adalah kesanggupan seseorang untuk menerapkan atau menggunakan ide-ide umum, tata cara ataupun metode-metode, prinsip, rumus, teori, dan sebagainya dalam situasi yang baru dan konkret. Penerapan ini adalah merupakan proses berpikir setingkat lebih tinggi dari pemahaman. Kemampuan mengaplikasikan sesuatu juga dapat diartikan menggunakan pengetahuan untuk memecahkan masalah atau menerapkan pengetahuan dalam kehidupan sehari-hari.<sup>16</sup>

Ciri-ciri dari hasil belajar ranah kompetensi kognitif pada tingkatan penerapan (*application*) adalah sebagai berikut:

- a. Kemampuan menerapkan materi pelajaran dalam situasi baru.
- b. Kemampuan menetapkan prinsip atau generalisasi pada situasi baru.
- c. Dapat menyusun problema-problema sehingga dapat menetapkan generalisasi.
- d. Dapat mengenali hal-hal yang menyimpang dari prinsip dan generalisasi.
- e. Dapat mengenali fenomena baru dari prinsip dan generalisasi.
- f. Dapat meramalkan sesuatu yang akan terjadi berdasarkan prinsip dan generalisasi.
- g. Dapat menentukan tindakan tertentu berdasarkan prinsip dan generalisasi.
- h. Dapat menjelaskan alasan penggunaan prinsip dan generalisasi.

Dalam menilai kompetensi akademik ini, guru dapat menggunakan tes tertulis dengan menggunakan butir soal, tes lisan dengan bertanya langsung terhadap peserta

---

<sup>16</sup> Kunandar, *Penilaian Autentik*, (Cet. II; Jakarta: Raja Grafindo Persada, 2013), h. 163

didik menggunakan daftar pertanyaan, dan penugasan atau proyek dengan lembar kerja tertentu yang harus dikerjakan oleh peserta didik dalam kurun waktu tertentu.<sup>17</sup>

### **C. Matematika**

Matematika seringkali dianggap sebagai "momok" yang menakutkan oleh sebagian besar siswa. Selama ini matematika cenderung dianggap sebagai pelajaran yang sulit. Prestasi belajar matematika siswapun tidak menunjukkan hasil yang cukup memuaskan. Padahal sudah tidak disangsikan lagi, bahwa matematika memegang peranan penting dalam kehidupan manusia. Banyak yang telah disumbangkan matematika bagi perkembangan peradaban manusia. Kemajuan sains dan teknologi yang begitu pesat dewasa ini tidak lepas dari peranan matematika. Boleh dikatakan landasan utama sains dan teknologi adalah matematika.

Kata "matematika" berasal dari kata *mathema* dalam bahasa Yunani yang diartikan sebagai "sains, ilmu pengetahuan, atau belajar", juga *mathematikos* yang diartikan sebagai "suka belajar". Jika menilik artinya secara harfiah, sebenarnya tidak ada alasan bagi kita atau tidak suka atau takut dengan matematika. Karena kalau kita tidak suka matematika berarti kita tidak suka belajar. Kalau kita selama ini masih menganggap matematika itu sulit mungkin sebenarnya kita belum mengenal apa itu matematika.<sup>18</sup>

Berdasarkan pengertian Johnson dan Rising dalam Erman Suherman mengemukakan bahwa "Matematika adalah pola berpikir, pola mengorganisasikan, pembuktian yang logik, matematika itu merupakan bahasa yang menggunakan istilah yang didefinisikan dengan cermat, jelas dan akurat,

---

<sup>17</sup> Kunandar, *Penilaian Autentik*, h. 166

<sup>18</sup> HJ Sriyanto, *Strategi Sukses Menguasai Matematika*, (Cet I; Yogyakarta: Indonesia Cerdas. 2007), h.12.

representasinya dengan simbol dan padat, lebih berupa bahasa simbol mengenai ide daripada mengenai bunyi”.<sup>19</sup>

James berpendapat bahwa matematika adalah ilmu tentang logika mengenai bentuk, susunan, besaran, dan konsep-konsep yang berhubungan satu dengan yang lainnya dengan jumlah yang banyak yang terbagi dalam tiga bidang, yaitu aljabar, analisis, dan geometri.<sup>20</sup>

Berbagai defenisi yang telah dikemukakan oleh para ahli tersebut semuanya memiliki pandangan yang berbeda tentang matematika, tapi tetap tidak mengurangi ilmu dan nilai dari matematika itu sendiri. Akan tetapi, matematika mempunyai bahasa tersendiri dibandingkan dengan ilmu yang lainnya, matematika selalu terkait dengan simbol dan angka-angka. Matematika merupakan bahasa yang melambangkan serangkaian makna dari pernyataan yang ingin kita sampaikan.<sup>21</sup>

Matematika memiliki beberapa karakteristik sebagai berikut:

- a. Memiliki objek kajian yang abstrak. Objek kajian yang dimaksud adalah fakta, konsep, operasi ataupun relasi, dan prinsip.
- b. Bertumpu pada kesepakatan. Dalam matematika terdapat banyak kesepakatan yang merupakan tumpuan yang amat penting. Kesepakatan yang paling mendasar adalah aksioma dan konsep primitif.
- c. Berpola pikir deduktif. Artinya pemikiran yang berpangkal dari hal yang bersifat umum kepada hal yang bersifat khusus.
- d. Memiliki simbol yang kosong yaitu rangkaian simbol-simbol dalam matematika dapat membentuk suatu model matematika.

---

<sup>19</sup> Erman Suherman, *et al., eds., Strategi Pembelajaran Matematika Kontemporer*, (Cet. I; Yogyakarta: Tugu, 2009), h.17 .

<sup>20</sup> Erman Suherman, *et al., eds., Strategi Pembelajaran Matematika Kontemporer*, h.16.

<sup>21</sup> Maskur Ag dan Abdul Halim Fathani, *Mathematical Intelligence (Cara Cerdas Melatih Otak dan Menanggulangi Kesulitan Belajar*, (Cet. I; Jogjakarta: Ar-Ruzz Media Group), h. 46

- e. Memperhatikan semesta pembicaraan. Rangkaian simbol yang terdapat dalam matematika bisa bernilai benar atau bernilai salah tergantung pada semesta pembicaraannya.
- f. Konsisten dalam sistemnya. Matematika dijiwai dalam kebenaran konsistensi, dalam hal ini matematika memiliki struktur yang lengkap dimana terdapat konsep primitif, aksioma-aksioma, konsep yang didefinisikan, dan teorema-teorema yang terbukti kebenarannya.<sup>22</sup>



---

<sup>22</sup> R. Soedjaji, *Kiat Pendidikan Matematika di Indonesia (Konstatasi Keadaan Masa Kini Menuju Harapan Masa Depan)*, (Surabaya: Direktorat Jenderal Pendidikan Nasional, 1999), h. 13-19

## BAB III

### METODE PENELITIAN

#### *A. Jenis dan Lokasi Penelitian*

##### 1. Jenis penelitian

Jenis Penelitian ini merupakan penelitian eksperimen dengan jenis penelitian *Quasi Experimental Design*. Jenis eksperimen ini dianggap sudah baik karena sudah memenuhi persyaratan. Yang dimaksud dengan persyaratan dalam eksperimen adalah adanya kelompok lain yang tidak dikenai eksperimen dan ikut mendapatkan pengamatan. Dengan adanya kelompok lain yang disebut kelompok pembanding atau kelompok kontrol ini, akibat yang diperoleh dari perlakuan dapat diketahui secara pasti karena dibandingkan dengan yang tidak mendapat perlakuan.<sup>1</sup>

##### 2. Lokasi penelitian

Penelitian ini dilaksanakan di SMPN 4 Sungguminasa Kabupaten Gowa. Adapun beberapa alasan peneliti memilih lokasi tersebut. *Pertama*, berdasarkan observasi awal telah ditemukan beberapa masalah yang dihadapi siswa dalam pembelajaran matematika khususnya strategi pembelajaran yang digunakan oleh guru masih belum bisa mencapai tujuan pembelajaran. *Kedua*, lokasi penelitian ini sangat mudah dijangkau oleh peneliti sehingga dapat meminimalisir pembiayaan dalam penelitian. Dan *ketiga*, guru dan siswa memberikan respon dan antusiasme yang

---

<sup>1</sup> Suharsimi Arikunto, *Prosedur Penelitian*, (Cet 14; Jakarta: Rineka Cipta, 2010), h. 125



tinggi dalam memberikan informasi yang dibutuhkan oleh peneliti dalam penelitian ini.

### **B. Variabel dan Desain Penelitian**

#### 1. Variabel Penelitian

Dalam penelitian ini terdapat dua variabel yaitu Strategi *Problem-Based Learning* sebagai variabel bebas dan kompetensi akademik sebagai variabel terikat.

#### 2. Desain Penelitian

Desain yang digunakan dalam penelitian ini adalah *non-equivalent control group design*. Di dalam desain ini observasi dilakukan 2 kali yaitu sebelum eksperimen disebut *pre-test*, hasil *pretest* yang baik bila nilai kelompok eksperimen tidak berbeda secara signifikan dengan kelompok kontrol dan perlakuan atau treatment sesudah eksperimen disebut *post-test*. Pengaruh perlakuan adalah  $(O_2-O_1) - (O_4-O_3)$ . Adapun modelnya dapat digambarkan sebagai berikut:



Gambar.3.1. *non-equivalent control group design*

Keterangan:

E = Kelas Eksperimen

K = Kelas Kontrol

X = Perlakuan



$O_1$  = Nilai *pre-test* kelompok eksperimen

$O_2$  = Nilai *post-test* kelompok eksperimen

$O_3$  = Nilai *pre-test* kelompok kontrol

$O_4$  = Nilai *post-test* kelompok kontrol <sup>2</sup>

### C. *Populasi dan Sampel*

#### 1. Populasi

Populasi adalah hal yang sangat penting dalam subjek suatu penelitian. Dalam penggambaran populasi bukan hanya dititik beratkan pada orang, akan tetapi populasi diartikan sebagai kumpulan dari beberapa objek. Secara teknis populasi menurut para statistikawan hanya mencakup individu atau objek dalam suatu kelompok tertentu, sehingga populasi didefinisikan sebagai keseluruhan aspek tertentu dari ciri, fenomena, atau konsep yang menjadi pusat perhatian.<sup>3</sup>

**Tabel 3.1: Populasi siswa kelas VII SMPN 4 Sungguminasa**

No	KELAS	JUMLAH
1	VII <sub>a</sub>	40
2	VII <sub>b</sub>	42
3	VII <sub>c</sub>	41
4	VII <sub>d</sub>	40

<sup>2</sup>Sugiyono, *Metode Penelitian Pendidikan* (Cet 16; Bandung: Alfabeta, 2013), h. 112

<sup>3</sup> Muhammad Arif Tiro, *Dasar-Dasar Statistika* (Cet. I; State University Of Makassar: Makassar, 1999), h. 3.

5	VII <sub>e</sub>	43
6	VII <sub>f</sub>	43
7	VII <sub>g</sub>	43
8	VII <sub>h</sub>	43
9	VII <sub>i</sub>	41
JUMLAH		335

Dari pengertian di atas, maka penulis menyimpulkan bahwa populasi merupakan seluruh objek yang kemudian akan diteliti. Sehingga yang menjadi populasi dalam penelitian ini adalah 335 seluruh siswa Kelas VII SMPN 4 Sungguminasa.

## 2. Sampel

Karena berbagai alasan, tidak semua hal yang ingin dijelaskan atau diramalkan atau dikendalikan dapat diteliti. Penelitian ilmiah boleh dikatakan hampir selalu hanya dilakukan terhadap sebagian saja dari hal-hal yang sebenarnya mau diteliti. Jadi penelitian hanya dilakukan terhadap sampel, tidak terhadap populasi. Namun kesimpulan-kesimpulan penelitian mengenai sampel itu akan dikenakan atau digeneralisasikan terhadap populasi. Di antara berbagai teknik penentuan sampel yang dianggap paling baik adalah penentuan sampel secara rambang (*random sampling*).<sup>4</sup> Langkah-langkah penentuan sample adalah sebagai berikut, dipilih 2 kelas secara random dari sembilan kelas yang terdapat di kelas VII SMPN 4

<sup>4</sup> Sumadi Suryabrata, *Metodologi Penelitian*, (Jakarta: Raja Grafindo Persada, 2005), h. 35-

Sungguminasa kelas VII<sub>F</sub> dan VII<sub>G</sub>. Masing-masing kelas berjumlah 43 siswa yang memiliki kemampuan yang homogen. Hal ini dapat dilihat dari nilai UN untuk mata pelajaran matematika. Penarikan sampel dilakukan terhadap kesembilan kelas. Pada tahap kedua menentukan kelas (VII<sub>F</sub>) sebagai kelas eksperimen dan kelas (VII<sub>G</sub>) sebagai kelas kontrol dengan sistem undian.

**Tabel 3.2**

*Sampel penelitian siswa kelas VII SMPN 4 Sungguminasa*

No	Kelompok	Kelas	Jumlah Siswa
1	Eksperimen	VII <sub>F</sub>	43
2	Kontrol	VII <sub>G</sub>	43
Jumlah			<b>86</b>

**D. Metode Pengumpulan Data**

Dalam proses pengumpulan data penulis menempuh beberapa tahap yang dibagi dalam tiga bagian yaitu tahap persiapan, tahap perencanaan, dan tahap pelaksanaan.

a. Tahap persiapan

Pada tahap ini penulis mempersiapkan hal-hal yang berkaitan dengan penelitian lapangan yang dilakukan, baik masalah penyusunan (judul penelitian dengan melakukan konsultasi dengan guru sekolah tempat objek penelitian mengenai

masalah atau kesulitan belajar mengajar yang dihadapi) maupun penetapan instrumen penelitian dan kelengkapan persuratan yang diperlukan.

b. Tahap Perencanaan

- 1) Melakukan diskusi awal dengan guru mata pelajaran Matematika di SMPN 4 Sungguminasa untuk membahas jadwal dan materi yang akan diajarkan.
- 2) Mengidentifikasi kebutuhan belajar, sumber-sumber belajar, dan hambatan yang mungkin dihadapi dalam kegiatan belajar.
- 3) Membuat perangkat pembelajaran (RPP) yang akan diajarkan.
- 4) Mempersiapkan soal-soal untuk test awal (pre test) serta pedoman wawancara untuk tes pemahaman konsep siswa.

c. Tahap Pelaksanaan

Pada tahap ini penulis mengumpulkan data dengan cara sebagai berikut:

- 1) Memberikan test awal (pre test) pada kelas kontrol dan kelas eksperimen untuk mengukur kemampuan awal siswa. Bila kedua kelas tersebut posisinya sama atau tidak berbeda secara signifikan, maka kelompok tersebut sudah sesuai dengan kelompok yang akan digunakan untuk penelitian.
- 2) Memberikan treatment (perlakuan) pada pelajaran matematika dengan menerapkan strategi *Problem-Based Learning* terhadap siswa pada kelas eksperimen dan model pembelajaran biasa kepada siswa pada kelas kontrol. Adapun langkah-langkah dalam mengembangkan pada kelas eksperimen dilakukan sesuai sintaks pembelajarannya.

- 3) Melakukan observasi sepanjang proses pembelajaran berlangsung untuk melihat proses kegiatan belajar mengajar dan untuk mengetahui keadaan belajar siswa.
- 4) Melakukan kegiatan akhir, yaitu sebagai berikut:
  - a) Memberikan post test (tes akhir) untuk mengetahui dan membandingkan hasil belajar siswa yang diberi penerapan strategi *Problem-Based Learning* pada kelas eksperimen dan pemahaman konsep siswa dengan strategi pembelajaran biasa pada kelas kontrol.
  - b) Melakukan wawancara untuk mengetahui tingkat pemahaman siswa.

#### ***E. Instrumen Penelitian***

Instrumen penelitian adalah alat atau fasilitas yang digunakan oleh peneliti dalam mengumpulkan data agar pekerjaannya lebih mudah dan hasilnya lebih baik, dalam arti lebih cermat, lengkap, dan sistematis sehingga lebih mudah diolah. Pemilihan instrument penelitian sangat ditentukan oleh beberapa hal, yaitu: objek penelitian, sumber data, waktu, dan dana yang tersedia, jumlah tenaga peneliti, dan teknik yang digunakan untuk mengolah data bila sudah terkumpul.<sup>5</sup>

Berdasarkan metode pengumpulan data sebelumnya, maka yang menjadi instrument pada penelitian ini adalah tes hasil belajar matematika siswa dan laporan hasil belajar matematika siswa. tes hasil belajar berupa objektif tes untuk mengukur

---

<sup>5</sup> Suharsimi Arikunto, *Prosedur Penelitian, (Suatu Pendekatan Praktik)* (Cet. XIII; Rineka Cipta: Jakarta, 2006), h. 160.

kemampuan kognitif siswa. Tes dalam penelitian ini ada dua yaitu *pretest* dan *posttest*. Laporan hasil belajar matematika dibutuhkan peneliti sebagai data awal untuk penentuan pembagian kelompok berdasarkan kemampuan akademik siswa dalam penerapan strategi *problem-based learning*.

#### ***F. Teknik Pengolahan dan Analisis Data***

##### 1. Teknik Pengolahan Data

###### a. Sumber Data

Sumber data dalam penelitian ini adalah siswa Kelas VII<sub>F</sub> dan Kelas VII<sub>G</sub> SMPN 4 Sungguminasa.

###### b. Jenis Data

Jenis data yang diperoleh adalah data kuantitatif berupa hasil tes kompetensi akademik yang diberikan berupa *pretest* dan *posttest*.

###### c. Cara Pengambilan Data

Data hasil belajar dalam penelitian ini untuk mendapatkan data tentang hasil belajar siswa menggunakan tes hasil belajar berupa objektif tes untuk mengukur kemampuan kognitif siswa. Di atas penulis telah paparkan bahwa instrumen yang berbentuk tes esai dengan jumlah soal 10 nomor untuk *pretest* dan 10 nomor untuk *posttest*. Siswa yang menjawab dengan tepat setiap item sesuai dengan kunci jawaban diberi poin 10 sedangkan siswa yang menjawab salah satu atau tidak menjawab setiap item sesuai dengan kunci jawaban diberi point 0. Cara pemberian skor adalah sebagai berikut :

$$S = \frac{J_n \quad h p \quad b}{t \quad s} \times 100$$

Dalam penelitian ini, tes yang diberikan kepada siswa dalam bentuk soal tes, yang meliputi :

- 1) Tes awal (*Pretest*), yaitu tes yang dilakukan pada Kelas VII<sub>F</sub> dan Kelas VII<sub>G</sub> sebelum diterapkannya strategi *problem-based learning* , dengan materi yang diujikan adalah operasi hitung bilangan bulat.
- 2) Tes akhir (*Posttest*), yaitu tes yang dilakukan pada Kelas VIII<sub>f</sub> dan Kelas VIII<sub>g</sub> setelahdi terapkannya strategi *problem-based learning*, dengan materi yang diujikan bilangan bulat.

## 2. Teknik Analisis Data

Secara garis besar, pekerjaan analisis data meliputi 3 langkah yaitu: persiapan, tabulasi, dan penerapan data sesuai dengan pendekatan penelitian.<sup>6</sup> Data yang hasil tesakan digunakan untuk menguji hipotesis yang akan diketahui apakah hipotesis dapat diterima atau ditolak. Teknik analisis data yang digunakan adalah:

### a. Statistik deskriptif

Analisis deskriptif digunakan untuk mengetahui gambaran secara umum. Statistik deskriptif adalah statistik yang digunakan untuk menganalisis data dengan cara mendeskripsikan atau menggambarkan data yang telah terkumpul sebagaimana adanya tanpa bermaksud membuat kesimpulan yang berlaku untuk umum atau generalisasi. Statistik deskriptif penyajian data melalui table, grafik,

---

<sup>6</sup>Suharsimi Arikunto, *Prosedur Penelitian: Suatu Pendekatan Praktik*, h. 235.



diagram lingkaran, pictogram, perhitungan modus, median, mean, perhitungan persentil, desil.

1) Mean atau rata-rata

$$\bar{x} = \frac{\sum_{i=1}^k f_i x_i}{\sum_{i=1}^k f_i}$$

Dimana:

$\bar{x}$  = rata-rata

$f_i$  = frekuensi ke-  $i$

$x_i$  = nilai tengah<sup>7</sup>

2) Menentukan persentase

$$P = \frac{f}{N} \times 100\%$$

Dimana:

$P$  = Persentase

$f$  = Frekuensi

$N$  = Banyaknya sampel atau responden<sup>8</sup>

b. Statistik Inferensial

Analisis statistik inferensial digunakan untuk menguji hipotesis penelitian yang diajukan. Pengujian hipotesis dimaksudkan untuk mengetahui ada atau tidaknya

<sup>7</sup>Muhammad Arif Tiro, *Dasar-dasar Statistik*, h.133.

<sup>8</sup>Anas Sudijono. *Pengantar Statistik Pendidikan* (Cet. XIV; Jakarta: Raja Grafindo Persada, 2004), h.43.

pengaruh strategi *Problem-Based Learning* terhadap kompetensi akademik siswa kelas VII SMPN 4 Sungguminasa.

Data yang telah dianalisis secara deskriptif selanjutnya dianalisis secara inferensial. Analisis data diawali dengan pengujian persyaratan analisis, yaitu uji normalitas dan uji homogenitas variannya sebagai syarat dalam pengujian hipotesis. Kemudian dilanjutkan dengan pengujian hipotesis. Jika syarat homogenitas dan normalitas terpenuhi, maka data yang diperoleh akan diolah dengan menggunakan uji-t. Tetapi jika tidak, maka akan digunakan uji-u Mann Whitney.

#### 1) Uji Normalitas Data

Uji normalitas data digunakan untuk menguji apakah data kontinyu berdistribusi normal atau tidak.<sup>9</sup> Pengujian ini juga dilakukan untuk mengetahui data yang akan yang diperoleh akan diuji dengan statistik parametrik atau statistik nonparametrik. Untuk pengujian tersebut digunakan rumus *Chi-kuadrat* yang dirumuskan sebagai berikut:

$$\chi^2_{hitung} = \sum_{i=1}^k \frac{(O_i - E_i)^2}{E_i}$$

Keterangan:

$\chi^2$  = Nilai Chi-kuadrat hitung

$O_i$  = Frekuensi hasil pengamatan

---

<sup>9</sup>Husaini Usman, *Pengantar Statistik*, (Cet Ketiga, Yogyakarta: Bumi Aksara, 2003) h. 109

$E_i$  = Frekuensi harapan

$K$  = Banyaknya kelas<sup>10</sup>

Adapun langkah-langkah dalam pengujian normalitas adalah sebagai berikut:

- a) Mencari skor terbesar dan terkecil
- b) Mencari nilai rentangan (R)
- c) Mencari banyaknya kelas (BK)
- d) Mencari nilai panjang kelas (i)
- e) Membuat tabulasi dengan tabel penolong
- f) Mencari rata-rata (mean)
- g) Mencari simpangan baku (*standar deviasi*)
- h) Membuat daftar frekuensi yang diharapkan
- i) Mencari chi-kuadrat hitung
- j) Membandingkan  $\chi^2_{hitung}$  dengan  $\chi^2_{tabel}$ <sup>11</sup>

Hipotesisnya adalah hipotesis yang diobservasikan dari distribusi nilai-nilai yang sedang diselidiki normalitas distribusinya, tidak menyimpang secara signifikan dari frekuensi teoritiknya dalam distribusi normal teoritis.

Kriteria pengujian:

---

<sup>10</sup> Suharsumi Arikunto. *Prosedur Penelitian Suatu Pendekatan Praktik*. (Cet ketigabelas, Jakarta: PT Rineka Cipta), h 290.

<sup>11</sup> Riduwan, *belajar mudah penelitian untuk guru-karyawan dan peneliti pemula*, (cet. Kelima, Bandung: Alfabeta, 2008), h. 215-216.

$\chi^2_{hitung}$  lebih kecil dari  $\chi^2_{tabel}$  dimana  $\chi^2_{tabel}$  diperoleh dari daftar  $\chi^2$  dengan  $dk = (k-3)$  pada taraf signifikansi  $\alpha = 0,05$ . Atau kriteria pengujian normalitas dengan hasil olahan *SPSS versi 20* yaitu jika  $sign > \alpha$  maka data berdistribusi normal dan jika  $sign < \alpha$  maka data tidak berdistribusi normal.

## 2) Uji Homogenitas Varians Populasi

Uji kesamaan dua varians (homogenitas) digunakan untuk mengetahui kesamaan varians antara kelompok eksperimen dengan kelompok kontrol atau untuk menguji apakah kedua data yang diperoleh homogen. Yaitu dengan membandingkan kedua variannya.<sup>12</sup> Dalam artian bahwa apabila data yang diperoleh homogen maka kelompok-kelompok sampel berasal dari populasi yang sama. Untuk pengujian homogenitas data tes hasil belajar digunakan uji F dengan rumus sebagai berikut:

$$F = \frac{V}{v} \frac{T}{t}$$

Kriteria pengujian:

Jika  $F_{hitung} < F_{tabel}$  pada taraf nyata dengan  $F_{tabel}$  didapat dari distribusi F dengan derajat kebebasan masing-masing sesuai dengan  $dk$  pembilang dan  $dk$  penyebut pada taraf  $\alpha = 0,05$ . Atau kriteria pengujian homogenitas dengan hasil olahan *SPSS versi 20* yaitu jika  $sign > \alpha$  maka data homogen dan jika  $sign < \alpha$  maka data tidak homogen.

---

<sup>12</sup> Husaini Usman, *Pengantar Statistik*, h. 133

### 3) Uji hipotesis

Pengujian hipotesis dilakukan untuk mengetahui dugaan sementara yang dirumuskan dalam hipotesis penelitian dengan menggunakan uji dua pihak.

$$H_0 : \mu = \mu_2 \quad \text{lawan} \quad H_1 : \mu_1 \neq \mu_2$$

Keterangan:

$H_0$  : Tidak terdapat pengaruh kompetensi akademik siswa kelas VII SMPN 4 Sungguminasa pada kelas yang diterapkan strategi *Problem-Based Learning*.

$H_1$  : Terdapat pengaruh kompetensi akademik siswa kelas VII SMPN 4 Sungguminasa pada kelas yang diterapkan strategi *Problem-Based Learning*.

$\mu_1$  : Rata-rata hasil belajar siswa yang diajar dengan strategi *Problem-Based Learning*.

$\mu_2$  : Rata-rata hasil belajar siswa yang tidak diajar dengan strategi *Problem-Based Learning*.

Kriteria data diperoleh dari  $n_1 \neq n_2$  dengan varians homogen maka untuk pengujian hipotesis digunakan uji t-test *Polled Varians* dua pihak dengan rumus :

$$t = \frac{\bar{x}_1 - \bar{x}_2}{\sqrt{\frac{(n_1 - 1)S_1^2 + (n_2 - 1)S_2^2}{n_1 + n_2 - 2} \left( \frac{1}{n_1} + \frac{1}{n_2} \right)}}$$

Dengan  $S^2$  adalah variansi gabungan yang dihitung dengan rumus:

$$S^2 = \frac{(n_1 - 1)S_1^2 + (n_2 - 1)S_2^2}{n_1 + n_2 - 2}$$

Keterangan :

$x_1$  = Nilai rata-rata sebelum dikenai perlakuan

$x_2$  = Nilai rata-rata setelah dikenai perlakuan

$S_1^2$  = Variansi sebelum dikenai perlakuan

$S_2^2$  = Variansi setelah dikenai perlakuan

$n_1$  = Jumlah sampel kelompok perlakuan

$n_2$  = Jumlah sampel kelompok kontrol<sup>13</sup>

Dengan kriteria pengujian adalah menggunakan *SPSS versi 20*:

- a) Jika  $t_{\text{hitung}} > t_{\text{table}}$  dengan menggunakan taraf signifikan  $\alpha = 0,05$ , dan  $dk = n_1 + n_2 - 2$  atau taraf signifikan  $< \alpha$  (nilai sign  $< 0,05$ ), maka  $H_0$  ditolak dan  $H_1$  diterima, berarti ada perbedaan signifikansi dalam penerapan strategi *Problem-Based Learning* dengan tanpa penerapan strategi *Problem-Based Learning* terhadap kompetensi akademik siswa kelas VII SMPN 4 Sungguminasa.
- b) Jika  $t_{\text{hitung}} < t_{\text{table}}$  dengan menggunakan taraf signifikan  $\alpha = 0,05$ , dan  $dk = n_1 + n_2 - 2$  atau taraf signifikan  $> \alpha$  (nilai sign  $> 0,05$ ), maka  $H_0$  diterima dan  $H_1$  ditolak, berarti berarti tidak ada perbedaan signifikansi dalam penerapan strategi

<sup>13</sup> Sugiyono, *Metode Penelitian Pendidikan*, (Cet. 16); Bandung: Alfabeta, 2013) h. 229.

*Problem-Based Learning* dengan tanpa penerapan strategi *Problem-Based Learning* terhadap kompetensi akademik siswa kelas VII SMPN 4 Sungguminasa.





## BAB IV

### HASIL PENELITIAN DAN PEMBAHASAN

#### A. Hasil Penelitian

1. Deskripsi Kompetensi Akademik Siswa dengan Menggunakan Strategi *Problem-Based Learning* di Kelas VII SMPN 4 Sungguminasa

Berdasarkan tes yang diberikan pada peserta didik pada kelas eksperimen sebelum dan sesudah penggunaan strategi *problem-based learning* di kelas VII SMPN 4 Sungguminasa yang telah diolah dengan *SPSS Versi 20* didapatkan hasil sebagai berikut:

**Tabel 4.1 Nilai Statistik Deskriptif Hasil *Pretest* dan *Posttest* Kelas Eksperimen**

Statistik	Nilai Statistik Kelas VIII F	
	<i>Pretest</i> kelompok Eksperimen	<i>Posttest</i> kelompok Eksperimen
Jumlah Sampel	43	43
Nilai Terendah	10	30
Nilai Tertinggi	50	90
Nilai rata-rata ( $\bar{x}$ )	22,09	66,86
Standar Deviasi	10,81	15,35

Berdasarkan tabel di atas, maka dapat diketahui bahwa:

1) *Pretest* kelas eksperimen

Skor maksimum yang diperoleh sebelum penggunaan strategi *problem-based learning* pada kelas eksperimen adalah 50, sedangkan skor terendah adalah 10, skor rata-rata yang diperoleh adalah 22,09.

2) *Posttest* kelas eksperimen

Skor maksimum yang diperoleh setelah penggunaan strategi *problem-based learning* pada kelas eksperimen adalah 90 sedangkan skor terendah adalah 30, skor rata-rata yang diperoleh adalah 66,86.

Berdasarkan hasil *pretest* dan *posttest* pada kelas eksperimen diperoleh nilai rata-rata hasil belajar matematika meningkat setelah dilakukan perlakuan, yakni nilai rata-rata *pretest* adalah 22,09, sedangkan nilai rata-rata *posttest* adalah 66,86. dengan selisih sebesar 44,77. Hasil pengolahan data selengkapnya dapat dilihat pada lampiran B.

Jika hasil belajar peserta didik dikelaskan dalam kategori sangat rendah, rendah, sedang, tinggi, sangat tinggi akan diperoleh frekuensi dan presentase setelah dilakukan *pretest* dan *posttest* dimana dimasukkan ke dalam kategori kelas sebagai berikut:

**Tabel 4.2 Distribusi Frekuensi Dan Persentase *Pretest* Hasil Belajar Matematika Kelas Eksperimen**

Tingkat Penguasaan	Kategori	<i>Pretest</i> kelas Eksperimen	
		Frekuensi	Presentase (%)
0 – 10	Sangat rendah	12	27,9
11 – 20	Rendah	15	34,9
21 – 30	Sedang	9	20,9
31 – 40	Tinggi	5	11,7
41 – 50	Sangat tinggi	2	4,6
<b>Jumlah</b>		<b>43</b>	<b>100</b>

Berdasarkan pada tabel di atas maka dapat diketahui bahwa hasil belajar peserta didik pada pretest terdapat 12 peserta didik (27,9 %) berada pada kategori sangat rendah, 15 peserta didik (34,9 %) berada pada kategori rendah, 9 peserta didik (20,9%) berada pada kategori sedang, 5 peserta didik (11,7%) berada pada kategori tinggi dan 2 peserta didik (4,6%) berada pada kategori sangat tinggi.

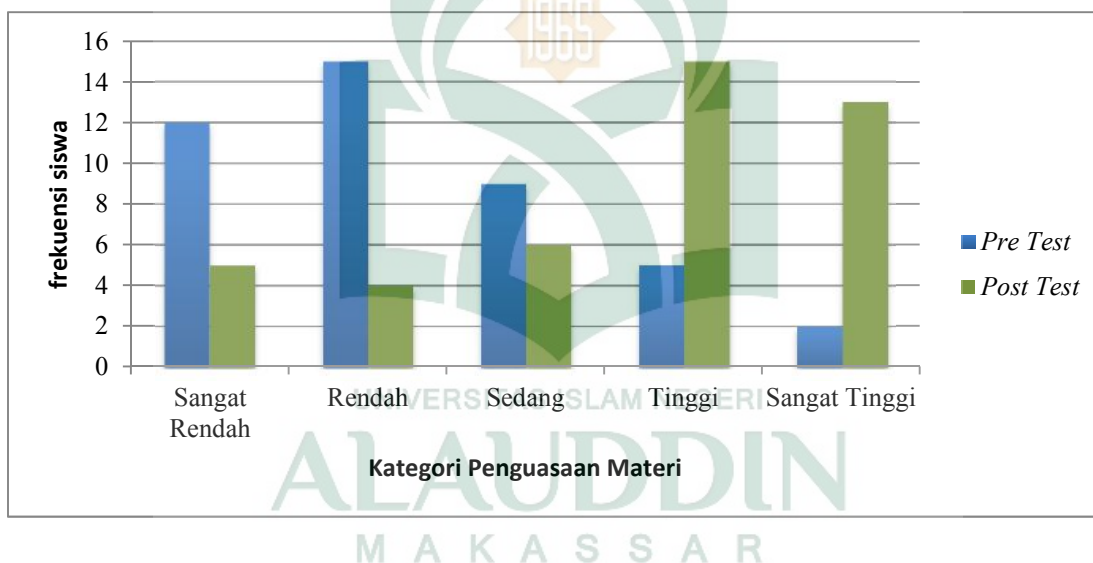
**Tabel.4.3 Distribusi Frekuensi Dan Persentase *Posttest* Hasil Belajar Matematika Kelas Eksperimen**

Tingkat Penguasaan	Kategori	<i>Posttest</i> kelas Eksperimen	
		Frekuensi	Presentase (%)
30 – 40	Sangat rendah	5	11,6
41 – 50	Rendah	4	9,3
51 – 60	Sedang	6	14,0
61 – 70	Tinggi	15	34,9
71– 100	Sangat tinggi	13	30,2
<b>Jumlah</b>		<b>43</b>	<b>100</b>

Berdasarkan pada tabel di atas maka dapat diketahui bahwa hasil belajar peserta didik pada *posttest* terdapat 5 peserta didik (11,6 %) berada pada kategori sangat rendah, 4 peserta didik (9,3 %) berada pada kategori rendah, 6 peserta didik (14,0 %) berada pada kategori sedang, 15 peserta didik (34,9 %) berada pada kategori tinggi, dan 13 peserta didik (30,2%) berada pada kategori sangat tinggi.

Secara lengkap penyajian hasil belajar matematika kelas eksperimen dalam diagram batang dapat dilihat sebagai berikut:

**Gambar 4.1 Hasil Belajar Matematika Sebelum dan Setelah Penggunaan Strategi *Problem-Based Learning***



## 2. Deskripsi Kompetensi Akademik Siswa tanpa Menggunakan Strategi *Problem-Based Learning* Kelas VII SMPN 4 Sungguminasa

Berdasarkan tes yang diberikan pada peserta didik pada kelas kontrol tanpa penggunaan strategi *problem-based learning* di kelas VII SMPN 4 Sungguminasa yang telah diolah dengan *SPSS Versi 20* didapatkan hasil sebagai berikut:

**Tabel 4.4 Nilai Statistik Deskriptif Hasil *Pretest* dan *Posttest* Kelas Kontrol**

Statistik	Nilai Statistik Kelas VIII G	
	<i>Pretest</i> kelompok Kontrol	<i>Posttest</i> kelompok Kontrol
Jumlah Sampel	43	43
Nilai Terendah	10	30
Nilai Tertinggi	45	80
Nilai rata-rata ( $\bar{x}$ )	20,81	53,60
Standar Deviasi	8,93	14,36

Berdasarkan tabel di atas, maka dapat diketahui bahwa:

1) *Pretest* Kelas Kontrol

Skor maksimum yang diperoleh sebelum dilakukan perlakuan pada kelas kontrol tanpa menggunakan strategi *problem-based learning* adalah 45, sedangkan skor terendah adalah 10, skor rata-rata yang diperoleh adalah 20,81.

2) *Posttest* Kelas Kontrol

Skor maksimum yang diperoleh setelah dilakukan perlakuan pada kelas kontrol tanpa menggunakan strategi *problem-based learning* adalah 80, sedangkan skor terendah adalah 30, skor rata-rata yang diperoleh adalah 53,60.

Berdasarkan hasil *pretest* dan *posttest* pada kelas kontrol diperoleh nilai rata-rata hasil belajar matematika tetap meningkat walau tanpa menggunakan strategi *problem-based learning*, yakni nilai rata-rata *pretest* adalah 20,81 sedangkan nilai rata-rata *posttest* adalah 53,60. dengan selisih sebanyak 32,79. Hasil pengolahan data selengkapnya dapat dilihat pada lampiran B.

Jika hasil belajar peserta didik dikelaskan dalam kategori sangat rendah, rendah, sedang, tinggi, sangat tinggi akan diperoleh frekuensi dan presentase setelah

dilakukan *pretest* dan *posttest* dimana dimasukan ke dalam kategori kelas sebagai berikut:

**Tabel 4.5 Distribusi Frekuensi dan Persentase *Pretest* Hasil Belajar Matematika Kelas Kontrol**

Tingkat Penguasaan	Kategori	PretestkelasEksperimen I	
		Frekuensi	Presentase (%)
0 – 10	Sangat rendah	11	25,6
11– 20	Rendah	17	39,5
21 – 30	Sedang	11	25,6
31 – 40	Tinggi	3	7,0
41– 50	Sangat tinggi	1	2,3
<b>Jumlah</b>		<b>43</b>	<b>100</b>

Berdasarkan pada tabel di atas maka dapat diketahui bahwa hasil belajar peserta didik pada hasil *pretest* terdapat 11 peserta didik (25,6 %) berada pada kategori sangat rendah, 17 peserta didik (39,5 %) berada pada kategori rendah, 11 peserta didik (25,6 %) berada pada kategori sedang, 3 peserta didik (7,0 %) berada pada kategori tinggi dan peserta didik 1 (2,3 %) berada pada kategori sangat tinggi.

**Tabel 4.6 Distribusi Frekuensi dan Persentase *Posttest* Hasil Belajar Matematika Kelas Kontrol**

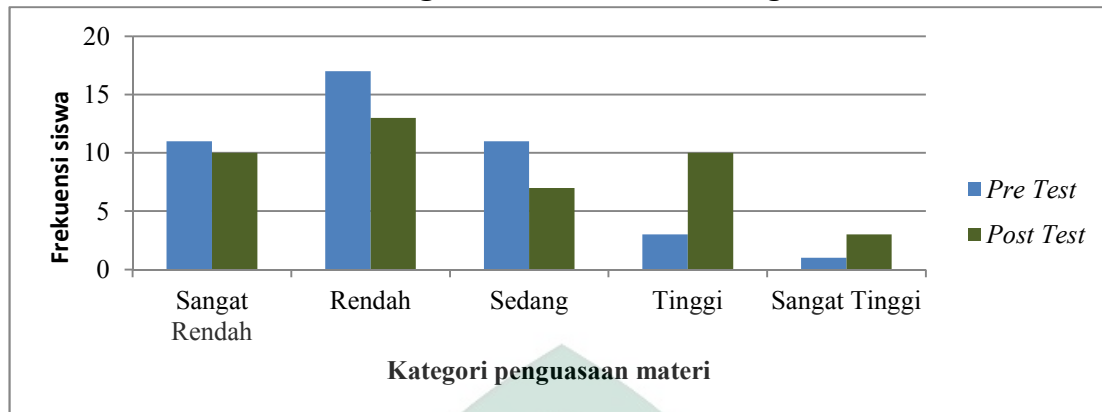
Tingkat penguasaan	Kategori	Posttestkelas Kontrol	
		Frekuensi	Presentase (%)
30 – 40	Sangat rendah	10	23,3
41 – 50	Rendah	13	30,3
51 – 60	Sedang	7	16,3
61 – 70	Tinggi	10	23,2
71 – 100	Sangat tinggi	3	7,0
<b>Jumlah</b>		<b>43</b>	<b>100</b>

Berdasarkan pada tabel di atas maka dapat diketahui bahwa hasil belajar peserta didik pada hasil *posttest* terdapat 10 peserta didik (23,3 %) berada pada kategori sangat rendah, 13 peserta didik (30,3 %) berada pada kategori rendah, 7 peserta didik (16,3 %) berada pada kategori sedang, 10 peserta didik (23,2 %) berada pada kategori tinggi, dan 3 peserta didik (7,0 %) berada pada kategori sangat tinggi.

Secara lengkap penyajian hasil belajar matematika kelas kontrol dalam diagram batang dapat dilihat sebagai berikut:



**Gambar 4.2 Hasil Belajar Matematika Tanpa Menggunakan Strategi *Problem-Based Learning***

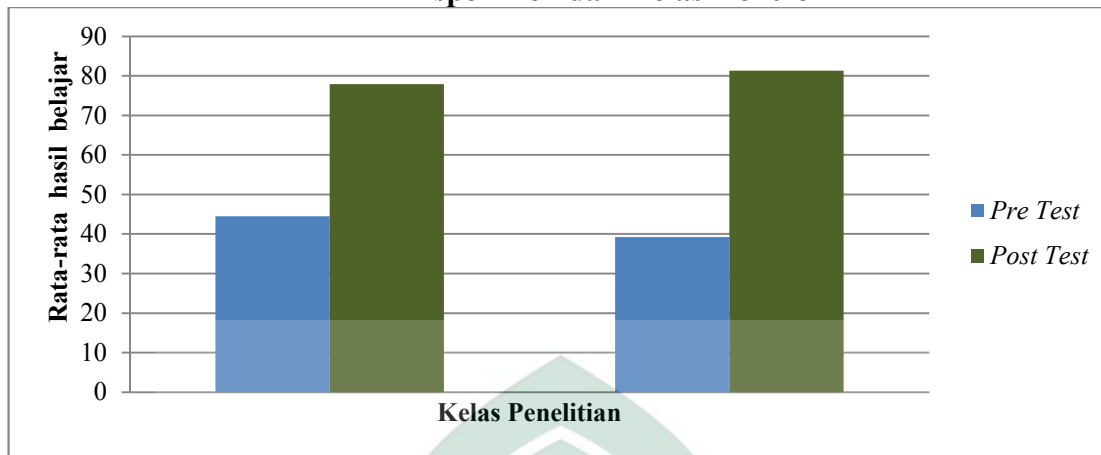


3. Perbandingan Kompetensi Akademik Siswa Kelas VII SMPN 4 Sungguminasa yang Menggunakan Strategi *Problem-Based Learning* dengan Tanpa Menggunakan Strategi *Problem-Based Learning*

Berdasarkan perhitungan sebelumnya diketahui bahwa hasil belajar kelas eksperimen yang menggunakan strategi *problem-based learning* adalah 22,09 untuk pretest dan 66,86 untuk *posttest*. Sementara hasil belajar kelas kontrol yang tidak menggunakan strategi *problem-based learning* adalah 20,81 untuk *pretest* dan 53,60 untuk *posttest*.

Perbandingan hasil belajar matematika peserta didik kelas VII SMPN 4 Sungguminasa dapat dilihat dalam diagram batang berikut:

**Gambar 4.7 Perbandingan Rata-rata Hasil Belajar Matematika Kelas Eksperimen dan Kelas Kontrol**



Adapun untuk mengetahui persentase kenaikan rata-rata hasil belajar untuk kelas eksperimen yang menggunakan strategi *problem-based learning*, penulis menyajikan persentase nilai rata-rata kenaikan hasil belajar pada mata pelajaran matematika kelas eksperimen peserta didik kelas VII SMPN 4 Sungguminasa yang dilihat dari hasil *pretest* dan *posttest* untuk mengetahui tingkat kemampuan peserta didik sebagai berikut:

**Tabel 4.8 Nilai Rata-rata pada Pretest dan Posttest Kelas Eksperimen**

Statistik	Nilai statistik	
	<i>Pretest</i>	<i>Posttest</i>
Nilai rata-rata ( $\bar{x}$ )	22,09	66,86

$$\begin{aligned}
 P &= \frac{Y - X}{Y} \times 100 \% \\
 &= \frac{66,86 - 22,09}{66,86} \times 100 \% \\
 &= \frac{44,77}{66,86} \times 100 \% \\
 &= 66,96 \%
 \end{aligned}$$

Jadi, selisih rata-rata kenaikan hasil belajar peserta didik untuk kelas eksperimen yang menggunakan strategi *problem-based learning* adalah 44,77 dengan persentase 66,96 %.

Selanjutnya, untuk mengetahui persentase kenaikan rata-rata hasil belajar untuk kelas kontrol tanpa menggunakan strategi *problem-based learning*, penulis menyajikan persentase nilai rata-rata kenaikan hasil belajar matematika kelas kontrol peserta didik kelas VII SMPN 4 Sungguminasa yang dilihat berdasarkan hasil *pretest* dan *posttest* untuk mengetahui tingkat kemampuan peserta didik sebagai berikut:

**Tabel 4.9 Nilai Rata-rata pada Pretest dan Posttest Kelas Kontrol**

Statistik	Nilai statistik	
	<i>Pretest</i>	<i>Posttest</i>
Nilai rata-rata ( $\bar{x}$ )	20,81	53,60

$$\begin{aligned}
 P &= \frac{Y - X}{Y} \times 100 \% \\
 &= \frac{53,60 - 20,81}{53,60} \times 100 \% \\
 &= \frac{32,79}{53,60} \times 100 \% \\
 &= 61,18 \%
 \end{aligned}$$

Jadi, selisih rata-rata kenaikan hasil belajar peserta didik untuk kelas kontrol tanpa menggunakan strategi *problem-based learning* adalah 32,79 dengan persentase 61,18 %.

Pada bagian terakhir, penulis menyajikan distribusi frekuensi dan persentase hasil belajar kelas eksperimen dan kelas kontrol dalam tabel di bawah ini:

**Tabel 4.10 Distribusi Frekuensi dan Persentase Hasil Belajar Matematika Pada Posttest Kelas Eksperimen dan Kelas Kontrol Peserta Didik Kelas VII SMPN 4 Sungguminasa**

No	Kategori	Frekuensi		Persentase (%)	
		Eksperimen	Kontrol	Eksperimen	Kontrol
1	Sangat Rendah	5	10	11,6	23,3
2	Rendah	4	13	9,3	30,3
3	Sedang	6	7	14,0	16,3
4	Tinggi	15	10	34,9	23,2
5	Sangat Tinggi	13	3	30,2	7,0
<b>Jumlah</b>		<b>43</b>	<b>43</b>	<b>100</b>	<b>100</b>

Berdasarkan data pada tabel menunjukkan bahwa kelas eksperimen yang menggunakan strategi *problem-based learning*, frekuensi dan presentase hasil belajar matematikanya berada pada kategori rendah dan sangat rendah yaitu 20,9 % ,pada kategori sedang, tinggi, dan sangat tinggi yaitu 79,1 %. Pada kelas kontrol tanpa menggunakan strategi *problem-based learning* frekuensi dan presentasi hasil belajar matematikanya berada pada kategori rendah dan sangat rendah yaitu 53,6 % ,pada kategori sedang, tinggi, dan sangat tinggi yaitu 46,5 %.

#### 4. Perbedaan Kompetensi Akademik Siswa antara Kelas yang Menggunakan Strategi *Problem-Based Learning* dan Kelas yang Tidak Menggunakan Strategi *Problem-Based Learning* di Kelas VII SMPN 4 Sungguminasa

Untuk pengujian dasar-dasar analisis inferensial, akan diuji normalitas data hasil belajar matematika pada kelas eksperimen dan kelas kontrol, baik data hasil belajar pretest maupun hasil belajar posttest, sementara untuk uji homogenitas dan pengujian hipotesis dengan t-test, data yang akan diuji hanya akan dilakukan pada hasil posttest kedua kelas. Untuk mengetahui terdapat tidaknya perbedaan hasil

belajar kedua kelas cukup dilakukan pengujian terhadap hasil tes akhir setelah diberikan perlakuan. Berikut hasil pengolahan data dengan tahap yang dimaksud.

#### **a. Uji normalitas**

1. Pengujian normalitas pertama dilakukan pada hasil *posttest* kelas eksperimen . Kriteria normalitas yaitu normal jika  $\text{Sig} > \alpha = 0,05$  dan tidak normal  $\text{Sig} < \alpha = 0,05$ . Berdasarkan hasil pengolahan data SPSS versi 20, didapatkan bahwa setelah penerapan strategi *problem-based learning* menunjukkan bahwa nilai  $\text{Sig} = 0,207 > \alpha = 0,05$ . Hal ini menunjukkan bahwa data skor hasil belajar matematika siswa kelas VII SMPN 4 Sungguminasa berasal dari populasi yang berdistribusi normal dan selengkapnya dapat dilihat pada lampiran B.

2. Pengujian normalitas kedua dilakukan pada hasil *posttest* pada kelas kontrol. Kriteria normalitas yaitu normal jika  $\text{Sig} > \alpha = 0,05$  dan tidak normal  $\text{Sig} < \alpha = 0,05$ . Berdasarkan hasil pengolahan data SPSS versi 20, didapatkan bahwa tanpa penerapan strategi *problem-based learning* menunjukkan bahwa nilai  $\text{Sig} = 0,395 > \alpha = 0,05$ . Hal ini menunjukkan bahwa data skor hasil belajar matematika siswa kelas VII SMPN 4 Sungguminasa berasal dari populasi yang berdistribusi normal dan selengkapnya dapat dilihat pada lampiran B.

Karena hasil *posttest* kedua kelas berdistribusi normal maka pengujian parametrik dapat dilakukan. Selanjutnya akan dilakukan pengujian homogenitas data dari hasil *posttest* kedua kelas.

#### **b. Uji Homogenitas**

Pada pengujian homogenitas hanya dilakukan pada *posttest*, ini dikarenakan hanya ingin mencari kesamaan hasil belajar kedua kelas sesudah penerapan strategi

pembelajaran. Taraf signifikansi yang ditetapkan sebelumnya adalah  $\alpha = 0,05$ . Berdasarkan pengolahan data *SPSS versi 20* maka diperoleh  $\text{sign} = 0,983$ , dengan demikian dapat disimpulkan bahwa data *posttest* homogen karena nilai  $\text{sign}$  lebih besar dari nilai  $\alpha$  ( $0,983 > 0,05$ ). Jadi dapat disimpulkan bahwa data hasil *posttest* kedua-keduanya homogen. Hasil pengolahan dengan *SPSS versi 20* selengkapnya dapat dilihat pada lampiran B.

### c. Uji Hipotesis

Pengujian hipotesis dilakukan pada *posttest* dari kedua kelas. Karena data homogen maka dapat dilakukan pengujian hipotesis dengan uji t-test sampel independen. Pengujian hipotesis ini dilakukan untuk mengetahui dugaan sementara yang dirumuskan oleh penulis. Berikut hipotesis yang ditetapkan penulis sebelumnya:

$$H_0 : \mu_1 = \mu_2$$

$$H_1 : \mu_1 \neq \mu_2$$

Keterangan:

$H_0$  : Tidak terdapat peningkatan kompetensi akademik siswa kelas VII SMPN 4 Sungguminasa setelah diterapkan strategi *Problem-Based Learning*.

$H_1$  : Terdapat peningkatan kompetensi akademik siswa kelas VII SMPN 4 Sungguminasa setelah diterapkan strategi *Problem-Based Learning*.

Berikut adalah hasil uji t test sampel independen dengan *SPSS Versi 20*:

**Tabel 4.11 Hasil Uji *Independent Samples Test***

		Independent Samples Test								
		Levene's Test for Equality of Variances		t-test for Equality of Means						
		F	Sig.	t	df	Sig. (2-tailed)	Mean Difference	Std. Error Difference	95% Confidence Interval of the Difference	
								Lower	Upper	
nilai	Equal variances assumed	,000	,988	-4,134	84	,000	-13,25581	3,20640	-19,63208	-6,87954
	Equal variances not assumed			-4,134	83,630	,000	-13,25581	3,20640	-19,63250	-6,87913

Untuk pengujian perbedaan rata-rata, teknik pengujian yang digunakan adalah uji *t* sampel independen dengan taraf signifikan  $\alpha = 0,05$ . Berdasarkan hasil pengolahan data dengan *SPSS versi 20* maka diperoleh nilai sign = 0,988 sehingga dapat disimpulkan bahwa  $H_0$  ditolak dan  $H_1$  diterima karena nilai sign  $> \alpha$  ( $0,988 > 0,05$ ). Jadi terdapat perbedaan kompetensi akademik siswa yang diajar dengan menggunakan strategi *problem-based learning* dengan tanpa menggunakan strategi *problem-based learning* kelas VII SMPN 4 Sungguminasa. Hasil pengolahan dengan *SPSS versi 20* dapat dilihat di lampiran B.

## **B. Pembahasan**

Berdasarkan hasil penelitian yang telah dilaksanakan pada kelas eksperimen yang menggunakan strategi *problem-based learning* dan kelas kontrol yang tidak menggunakan strategi *problem-based learning* pada siswa kelas VII SMPN 4 Sungguminasa diperoleh hasil sebagai berikut:

1. Terjadi peningkatan kompetensi akademik peserta didik kelas VII SMPN 4 Sungguminasa setelah diterapkan strategi *problem-based learning*. Hal ini



dapat dilihat pada rata-rata hasil belajar sebelum menggunakan strategi *problem-based learning* = 22,09 dan setelah menggunakan strategi *problem-based learning* = 66,86. Sehingga dapat terlihat jelas bahwa terjadi peningkatan rata-rata hasil belajar peserta didik yaitu sebesar 44,77 pada kelas yang menggunakan strategi *problem-based learning*.

2. Terjadi peningkatan hasil belajar matematika peserta didik kelas VII SMPN 4 Sungguminasa walau tanpa diterapkan pembelajaran menggunakan strategi *problem-based learning*. Hal ini dapat dilihat pada rata-rata hasil belajar sebelum pembelajaran tanpa menggunakan strategi *problem-based learning* = 20,81 dan setelah pembelajaran tanpa menggunakan strategi *problem-based learning* = 53,60. Sehingga dapat terlihat jelas bahwa tetap terjadi peningkatan rata-rata hasil belajar peserta didik walau tanpa menggunakan strategi *problem-based learning* meskipun tidak sebesar pada kelas yang menggunakan strategi *problem-based learning* yaitu 32,79.
3. Pengujian hipotesis dengan menggunakan uji *t-test* sampel independen, dimana data yang diuji yaitu hasil *posttest* kedua kelas. Berdasarkan hasil pengolahan dengan menggunakan *SPSS versi 20* diperoleh nilai  $sign = 0,988$  Dengan menggunakan taraf signifikansi 5 % atau  $= 0,05$  dan dengan derajat kebebasan 5. Karena  $sign > \alpha$  ( $0,988 > 0,05$ ) maka  $H_0$  ditolak. Kemudian berdasarkan pada rata-rata hasil belajar pada kelas eksperimen = 66,86 dan kelas kontrol = 53,60 dimana terdapat perbedaan yang signifikan antara kedua kelas. Dengan demikian dapat disimpulkan bahwa hasil belajar pada mata pelajaran matematika peserta didik yang diajar dengan menggunakan strategi *problem-based learning* lebih tinggi dibandingkan hasil belajar matematika peserta didik



yang tidak diajar dengan menggunakan strategi *problem-based learning*. Dalam artian bahwa pembelajaran dengan menggunakan strategi *problem-based learning* berpengaruh positif dan baik digunakan terhadap kompetensi akademik peserta didik kelas VII SMPN 4 Sungguminasa.



## BAB V

### PENUTUP

#### A. Kesimpulan

Berdasarkan hasil penelitian dan pembahasan sebelumnya, maka diperoleh beberapa kesimpulan sebagai berikut:

1. Kompetensi akademik siswa kelas VII SMPN 4 Sungguminasa setelah penggunaan strategi *Problem-Based Learning* pada kelas eksperimen dengan rata-rata 66,86. Dimana rata-rata hasil sebelum dilaksanakan pembelajaran adalah 22,09. Terjadi peningkatan hasil belajar cukup signifikan pada rata-rata hasil belajar yaitu mencapai 66,96 %.
2. Kompetensi akademik siswa kelas VII SMPN 4 Sungguminasa yang tidak menggunakan strategi *problem-based learning* pada kelas kontrol rata-ratanya adalah 53,60. Dimana rata-rata hasil sebelum dilaksanakan pembelajaran adalah 20,81. Terjadipeningkatan yang signifikan pada rata-rata hasil belajar yaitu mencapai 61,18 %.
3. Terdapat perbedaan kompetensi akademik siswa yang diajar dengan menggunakan strategi *problem-based learning* dengan yang tidak menggunakan strategi *problem-based learning*. Menggunakan strategi *problem-based learning* lebih baik dibandingkan dengan tidak menggunakan strategi *problem-based learning*. Hal ini dapat dilihat pada rata-rata hasil kemampuan hasil belajar pada kelas eksperimen= 66,86 dan kelas kontrol =53,60 sehingga dapat terlihat bahwa terdapat perbedaan peningkatan rata-

rata kompetensi akademik siswa pada kelas yang menggunakan strategi *problem-based learning* dengan yang tidak menggunakan strategi *problem-based learning*. Hal ini dapat diperkuat dengan analisis statistik inferensial (uji-t).

## **B. Saran**

1. Merujuk hasil penelitian ini, diharapkan para pendidik yang mengajar mata pelajaran matematika, dapat melakukan pengajaran matematika dengan menggunakan strategi *problem-based learning* agar peserta dapat memahami pelajaran dan lebih menarik minat belajar peserta didik.
2. Merujuk hasil penelitian ini diharapkan pihak sekolah agar dapat memfasilitasi diterapkannya berbagai strategi pembelajaran seperti strategi *problem-based learning* sehingga guru mempunyai pilihan dalam mengajarkan suatu materi.
3. Merujuk hasil penelitian ini diharapkan peneliti selanjutnya meneliti pada materi lain dengan menggunakan strategi *problem-based learning*.