


**PENGEMBANGAN INSTRUMEN TES UNTUK MENGUKUR
KEMAMPUAN KOMUNIKASI MATEMATIS SISWA SMP NEGERI 17
MAKASSAR**



Diajukan untuk Memenuhi Salah Satu Syarat Meraih Gelar Sarjana
Pendidikan (S.Pd) pada Prodi Pendidikan Matematika
Fakultas Tarbiyah dan Keguruan
UIN Alauddin Makassar

Oleh :

RISKA DEWI
NIM. 20700113067

**FAKULTAS TARBIYAH DAN KEGURUAN
UIN ALAUDDIN MAKASSAR
2017**

PERNYATAAN KEASLIAN SKRIPSI

Mahasiswa yang bertanda tangan di bawah ini:

Nama : Riska Dewi
NIM : 20700113067
Tempat/Tgl.Lahir : Kalukuang, 13 Januari 1996
Jurusan/Prodi/Konsentrasi : Pendidikan Matematika
Fakultas/Program : Tarbiyah dan Keguruan/S1
Alamat : Jenepono
Judul : **“Pengembangan Instrumen Tes untuk Mengukur Kemampuan Komunikasi Matematis Siswa SMP Negeri 17 Makassar”**

Menyatakan dengan sesungguhnya dan penuh kesadaran bahwa skripsi ini benar adalah hasil karya saya sendiri. Jika dikemudian hari terbukti bahwa ia merupakan duplikat, tiruan, plagiat, atau dibuat oleh orang lain, sebagian, atau seluruhnya, maka skripsi dan gelar yang diperoleh karenanya batal demi hukum.

UNIVERSITAS ISLAM NEGERI Samata-Gowa, November 2017

ALAUDDIN
M A K A S S A R

Penyusun,



Riska Dewi

NIM. 20700113067


PERSETUJUAN PEMBIMBING

Pembimbing penulisan skripsi saudara **Riska Dewi, NIM: 20700113067** mahasiswa Jurusan Pendidikan Matematika pada Fakultas Tarbiyah dan Keguruan UIN Alauddin Makassar, setelah dengan seksama meneliti dan mengoreksi skripsi yang bersangkutan dengan judul :”**Pengembangan Instrumen Tes untuk Mengukur Kemampuan Komunikasi Matematis Siswa SMP Negeri 17 Makassar**”. Memandang bahwa skripsi tersebut telah memenuhi syarat-syarat ilmiah dan dapat disetujui untuk diujikan ke sidang munaqasyah.

Dengan persetujuan ini diberikan untuk diproses selanjutnya


Samata-Gowa, 9 November 2017

Pembimbing I



Nursalam, S.Pd., M.Si.
NIP.19801229 200312 1 003

Pembimbing II



Andi Dian Angriani, S. Pd., M.Pd
NIP.

PENGESAHAN SKRIPSI

Skripsi yang berjudul **“Pengembangan Instrumen Tes untuk Mengukur Kemampuan Komunikasi Matematis Siswa SMPN 17 Makassar”**, yang disusun oleh saudara **Riska Dewi**, NIM : **20700113067** mahasiswa Program Studi Pendidikan Matematika pada Fakultas Tarbiyah dan Keguruan UIN Alauddin Makassar, telah diuji dan dipertahankan dalam sidang munaqasyah yang diselenggarakan pada hari **Selasa** tanggal **21 November 2017**, bertepatan dengan **2 Rabiul Awal 1439 H**. Dinyatakan diterima sebagai salah satu syarat untuk memperoleh gelar Sarjana Pendidikan pada Fakultas Tarbiyah dan Keguruan, Jurusan Pendidikan Matematika, dengan beberapa perbaikan.

Samata – Gowa, 21 November 2017 M
2 Rabiul awal 1439 H

DEWAN PENGUJI

(SK. Dekan No. 2803 Tahun 2017)

KETUA : Dr. Andi Halimah, M.Pd.
SEKERTARIS : Sri Sulasteri, S.Si., M.Si.
MUNAQISY I : Dr. Misykat Malik Ibrahim, M.Si.
MUNAQISY II : Dr. Hj. Ulfiani Rahman, M.Si.
PEMBIMBING I : Nursalam, S.Pd., M.Si.
PEMBIMBING II : Andi Dian Angriani, S.Pd., M.Pd.

(.....)
(.....)
(.....)
(.....)
(.....)
(.....)

Disahkan oleh :

Dekan Fakultas Tarbiyah dan Keguruan
UIN Alauddin Makassar //



Dr. H. Muhammad Amri, Lc., M.Ag.

NIP. 19730120 200312 1 001

KATA PENGANTAR



Puji syukur kehadiran Allah swt. yang telah memberikan nikmat, hidayah dan taufik-Nya sehingga penulis dapat menyelesaikan skripsi ini. Salam dan Shalawat semogata tetap tercurahkan kepada baginda Rasulullah Muhammad saw. beserta para sahabat dan keluarganya.

Karya ilmiah ini membahas tentang pengembangan instrumen tes untuk mengukur kemampuan komunikasi matematis siswa SMP Negeri 17 Makassar. Sepenuhnya penulis menyadari bahwa pada proses penulisan karya ilmiah ini dari awal sampai akhir tiada luput dari segala kekurangan dan kelemahan penulis sendiri maupun berbagai hambatan dan kendala yang sifatnya datang dari eksternal selalu mengiringi proses penulisan. Namun hal itu dapatlah teratasi lewat bantuan dari semua pihak yang dengan senang hati membantu penulis dalam proses penulisan ini. Oleh sebab itu penulis menyampaikan ucapan terimakasih kepada seluruh pihak yang telah turut membantu penulis dalam menyelesaikan karya ilmiah ini.

Dengan penuh kesadaran dan dari dalam dasar hati nurani penulis menyampaikan permohonan maaf dan ucapan terimakasih yang sebesar-besarnya kepada kedua orang tua penulis yaitu ayahanda Syamsuddin dan Ibunda Hadinda tercintayang telah membesarkan, mendidik dan membina penulis dengan penuh kasih serta senantiasa memanjatkan doa-doanya untuk penulis. Kepada saudara-saudari, sanak keluarga yaitu Rahmawati dan Abd.Karim dan teman-teman pun penulis mengucapkan terimakasih yang memotivasi dan menyemangati penulis selama ini. Begitu pula penulis sampaikan ucapan terimakasih kepada:

1. Prof. Dr. MusafirPababbari M.Si, Rektor UIN AlauddinMakassar. Prof. Dr. Mardan, M.Ag selaku Wakil Rektor 1, Prof. Dr. H. Lomba Sultan, M.A. Selaku Wakil Rektor II, Prof. Dr. Sitti Aisyah, M.A., Ph. D selaku Wakil Rektor III UIN Alauddin Makassar.
2. Dr. H. Muhammad Amri, Lc.,M.Ag. DekanFakultasTarbiyahdanKeguruan UIN Alauddin Makassar. Dr. Muljono Damopoli, M.Ag., selaku Wakil Dekan Bidang Akademik, Dr. Misykat Malik Ibrahim, M.Si., selaku Wakil Dekan Bidang Administrasi umum, Dr. H. Syahrudin, M.Pd., selaku Wakil Dekan Bidang Kemahasiswaan.
3. Dra. Andi Halimah, M.Pd.danSri Sulasteri, S.Pd., M.Si. selakuKetuadaSekertarisJurusanPendidikanMatematika UIN Alauddin Makassar.
4. Nursalam, S.Pd., M.Si., Andi Dian Angriani, S.Pd., M.Pd. selaku pembimbing I dan II yang telah memberi arahan, dan pengetahuan baru dalam penyusunan skripsi ini, serta membimbing penulis sampai tahap penyelesaian.
5. Para dosen, karyawan dan karyawan Fakultas Tarbiyah dan Keguruan yang secara riil memberikan sumbangsinya baik langsung maupun tak langsung.
6. Kepala dan sekertaris SMP Negeri 17 Makassar, para guru serta karyawan dan karyawan SMP Negeri 17 Makassar yang telah memberi izin dan bersedia membantu serta melayani penulis dalam proses penelitian.
7. Adik-adik siswa SMP Negeri 17 Makassar yang telah bersedia menjadi responden sekaligus membantu penulis dalam pengumpulan data penelitian.

8. Saudara-saudariku tercinta (Lisnawati dan Abdul Hakim) yang telah memberikan motivasi, materi dan dukungan penuh kepada penulis dari awal menempuh pendidikan sampai penyelesaian ini.
9. Rekan-rekan seperjuangan mahasiswa pendidikan Matematika angkatan 2013 terutama kepada teman kelompok skripsi yang telah saling memotivasi dalam proses perkuliahan dan penyelesaian ini.
10. Semua pihak yang tidak dapat penulis sebutkan satu persatu yang telah banyak memberikan uluran bantuan baik bersifat moril dan materi kepada penulis selama kuliah hingga penyelesaian penulisan skripsi ini.

Akhirnya kepada Allah swt. jualah penulis sandarkan semuanya, semoga skripsi ini bermanfaat untuk semua pihak yang membutuhkan.

Samata-Gowa, November 2017

Penulis

UNIVERSITAS ISLAM NEGERI
ALAUDDIN
M A K A S S A R

Riska Dewi
NIM: 20700113067

DAFTAR ISI

HALAMAN JUDUL	i
PERNYATAAN KEASLIAN SKRIPSI	ii
PENGESAHAN SKRIPSI	iii
PERSETUJUAN PEMBIMBING	iv
KATA PENGANTAR	v
DAFTAR ISI	viii
DAFTAR TABEL	x
DAFTAR GAMBAR	xi
ABSTRAK	xii
BAB I PENDAHULUAN	1
A. LatarBelakang	1
B. RumusanMasalah	14
C. Tujuan Penelitian.....	14
D. Spesifikasi Produk yang dikembangkan	14
E. Mamfaat Pengembangan.....	15
F. Asumsi dan Keterbatasan Pengembangan.....	16
BAB II KAJIAN TEORI	17
A. Pengertian Instrumen	18
B. Tes	18
1. Pengertian Tes	18
2. Macam-macam Tes.....	20
3. Bentuk Tes... ..	23
4. Fungsi Tes.....	33
5. Ciri-ciri Tes yang Baik.....	35
6. Langkah-langkah dalam Penyusunan Tes.....	39

7. Komponen-komponen Tes.....	40
C. Kemampuan Komunikasi Matematis.....	40
H. Kajian Penelitian yang Relevan	47
I. Kerangka Fikir.....	54
BAB III METODOLOGI PENELITIAN	57
A. Jenis Penelitian.....	57
B. Prosedur Pengembangan	58
C. Desain Uji Coba Produk.....	62
D. Teknik dan Instrumen Pengumpulan Data.....	64
E. Teknik Analisis Data.....	67
BAB IV HASIL PENELITIAN DAN PEMBAHASAN.....	77
A. Proses Pengembangan Instrumen.....	77
B. Hasil Pengembangan Instrumen	87
C. Pembahasan.....	98
BAB V PENUTUP.....	103
A. Kesimpulan	103
B. Saran.....	104
DAFTAR PUSTAKA	105
LAMPIRAN - LAMPIRAN	
RIWAYAT HIDUP	


DAFTAR TABEL

Tabel3.1	Karakteristik yang menjadi fokus prototype	60
Tabel3.2	Kategori hasil perhitungan CVI	69
Tabel3.	Kriteria aspek respon siswa.....	70
Tabel3.4	Kategori interval tingkat reliabilitas.....	72
Tabel3.5	Kriteria indeks kesulitan soal	73
Tabel3.6	Klasifikasi interpretasi daya pembeda.....	74
Tabel3.7	Kategori tingkat kemampuan komunikasi matematis	75
Tabel4.1	Saran revisi oleh validator.....	84
Tabel4.2	Validasi isi CVR dan CVI.....	88
Tabel 4.3	Revisi Instrumen (<i>Prototype</i>).....	89
Tabel 4.4.	Data Reliabilitas Instrumen Tes	93
Tabel 4.5.	Analisis Tingkat Kesukaran Instrumen Tes Kemampuan Komunikasi Matematis	92
Tabel 4.6.	Analisis Daya Pembeda Instrumen Tes Kemampuan Komunikasi Matematis	93
Tabel 4.7.	Analisis Hasil Tes Kemampuan Komunikasi Matematis	94

ALAUDDIN
M A K A S S A R

DAFTAR GAMBAR

Gambar 2.1 Bagan alur kerangka fikir	56
Gambar3.1Tahap pengembangan model plomp	58
Gambar3.2Diagram alur pengembangan	63
Gambar3.3Langkah-langkah pengembangan instrumen tes	64



DAFTAR LAMPIRAN

Lampiran A : Produk Hasil Pengembangan Instrumen Tes

1. Lembar Validasi Instrumen Tes Kemampuan Komunikasi Matematis	1
2. Kisi-kisi Tes Kemampuan Komunikasi Matematis	4
3. Soal Instrumen Tes Kemampuan Komunikasi Matematis	7
4. Kunci Jawaban Instrumen Tes Kemampuan Komunikasi Matematis	10
5. Spesifikasi Butir Soal Instrumen Tes Kemampuan Komunikasi Matematis	20
6. Pedoman Penilaian Instrumen Tes Kemampuan Komunikasi Matematis	41
7. Angket Respon Siswa Instrumen Tes Kemampuan komunikasi Matematis.....	43

Lampiran B : Hasil Tes dan Analisis Data

1. Hasil Validasi Instrumen Tes Kemampuan Komunikasi Matematis	46
2. Hasil Respon Siswa Instrumen Tes Kemampuan Komunikasi Matematis.....	52
3. Daftar Hadir Siswa Uji Coba Field Test.....	58
4. Dokumentasi.....	59
5. Data Uji Validasi Isi Instrumen Tes	60
6. Data Uji Angket Respon Siswa Instrumen Tes	61
7. Data Uji Reliabilitas Instrumen Tes	64
8. Data Uji Tingkat Kesukaran Instrumen Tes.....	66
9. Data Uji Tingkat Daya Beda Instrumen Tes	68
10. Data Hasil Uji Kemampuan Komunikasi Matematis	70

ABSTRAK

Nama : Riska Dewi
Nim : 20700113067
Jurusan : Pendidikan Matematika
Fakultas : Tarbiyah dan Keguruan
Judul : Pengembangan Instrumen Tes untuk Mengukur Kemampuan Komunikasi Matematis Siswa SMP Negeri 17 Makassar

Penelitian ini bertujuan untuk mengetahui prosedur pengembangan dan kualitas instrumen tes untuk mengukur kemampuan komunikasi matematis siswa SMP Negeri 17 Makassar. Jenis penelitian ini adalah penelitian pengembangan (*research and development*) dengan model pengembangan tipe *formative research* Plomp yang melalui 4 tahapan, yaitu (1) tahap *preliminary investigation phase* (pengkajian awal); (2) tahap *desain phase* (perancangan); (3) tahap *realization / construction phase* (realisasi/konstruksi); dan (4) tahap *test, evaluation and revision phase* (test, evaluasi dan revisi). Subjek uji coba pada penelitian ini adalah kelas IX.9 SMPN 17 Makassar dengan jumlah 32 siswa.

Hasil penelitian menunjukkan instrumen tes yang dikembangkan dinyatakan valid dengan nilai CVR dan CVI adalah 1 dengan kategori sangat sesuai, hasil uji coba angket respon siswa memenuhi kriteria tercapai, uji reliabilitas instrumen tes dinyatakan reliabel, dimana nilai reliabilitas yaitu 0,71 dengan kategori tinggi. Hasil analisis tingkat kesukaran rata-rata skor total 0,54 dengan kategori sedang dan hasil analisis daya pembeda dengan rata-rata skor 0,46 dengan kategori baik serta hasil analisis untuk mengukur tes kemampuan komunikasi matematis siswa diperoleh rata-rata skor total adalah 51,77 dengan kategori cukup karena $50 < x$ skor total < 60 . Dengan demikian dihasilkan instrumen tes yang memenuhi kriteria kualitas instrumen tes yang baik adalah sebanyak 5 butir soal uraian, instrumen tes kemampuan komunikasi matematis siswa SMPN 17 Makassar dengan kualitas yang cukup

Kata Kunci : *Pengembangan, Instrumen Tes, Kemampuan Komunikasi Matematis*

BAB 1

PENDAHULUAN

A. Latar Belakang

Matematika merupakan salah satu cabang ilmu pengetahuan yang mempunyai peranan penting dalam perkembangan ilmu pengetahuan dan teknologi, baik sebagai alat bantu dalam penerapan-penerapan bidang ilmu lain maupun dalam pengembangan matematika itu sendiri. Penguasaan materi matematika oleh siswa menjadi suatu keharusan yang tidak bisa ditawar lagi di dalam penataan nalar dan pengambilan keputusan dalam era persaingan yang semakin kompetitif pada saat ini. Namun sayangnya, pencapaian prestasi siswa dalam pelajaran matematika belum begitu memuaskan.

Sampai dengan saat ini belum ada sesuatu data atau fakta yang dapat dijadikan bukti bahwa hasil pembelajaran matematika di Indonesia sudah berhasil baik. Berdasarkan laporan *Trends in International Mathematics and Science Study* (TIMSS), Indonesia berada pada peringkat ke-34 dari 38 negara dalam kontes matematika pada tingkat internasional. Hal ini merupakan indikator yang menunjukkan bahwa hasil pembelajaran matematika di Indonesia belum mencapai hasil yang memuaskan.¹ Pentingnya matematika karena merupakan salah satu mata pelajaran dasar yang terdapat dalam semua jenjang pendidikan. Dalam mencapai

¹Sry Lindawati, *Pembelajaran Matematika dengan Pendekatan Inkuiri Terbimbing untuk Meningkatkan Kemampuan Pemahaman dan Komunikasi Matematis Siswa Sekolah Menengah Pertama*, (Jurnal, Sma Negeri Bernas Binaan Khusus Kab. Pelalawan), h.17

prestasi belajar matematika yang baik sangat diperlukan siswa dalam meningkatkan pengetahuannya dalam berpikir secara logis, rasional, kritis, dan efisien.

Matematika merupakan ilmu universal yang mendasari perkembangan teknologi modern dalam berbagai disiplin ilmu dan mampu mengembangkan daya pikir manusia. Bagi dunia keilmuan, matematika memiliki peran sebagai bahasa simbolik yang memungkinkan terwujudnya komunikasi secara cermat dan tepat. Dapat pula dikatakan bahwa perkembangan pesat di bidang teknologi informasi dan komunikasi dewasa ini dilandasi oleh perkembangan matematika. Penguasaan matematika yang kuat sejak dini diperlukan siswa untuk menguasai dan menciptakan teknologi di masa depan.² Oleh sebab itu, mata pelajaran matematika perlu diberikan untuk membekali siswa agar dapat mengembangkan kemampuan menggunakan bahasa matematika dalam mengkomunikasi ide atau gagasan yang berguna dalam mempelajari ilmu pengetahuan maupun penerapannya dalam kehidupan sehari-hari.

Belajar matematika bertujuan untuk membekali siswa dengan kemampuan berfikir logis, analitis, sistematis, kritis dan kreatif serta kemampuan kerjasama.³ Dalam pembelajaran matematika, seorang siswa yang sudah mempunyai kemampuan pemahaman matematis dituntut juga untuk bisa mengkomunikasikannya, agar pemahamannya tersebut bisa dimengerti oleh orang

² Andriani Nusi, dkk, *Deskripsi Kemampuan Komunikasi Matematika Siswa dalam Penyelesaian Soal Cerita pada Materi Sistem Persamaan Linier Dua Variabel*, (Jurnal Pendidikan Matematika, Universitas Negeri Gorontalo), h.1

³ Aprilia Ayu Dwi Nugrahwy, dkk, *Kemampuan Komunikasi Matematis Siswa dalam Menyelesaikan Masalah Sistem Persamaan Linier Dua Variabel Berdasarkan Kemampuan Matematis*, (Jurnal, STKIP PGRI Jombang) h.1-2

lain. Dengan mengkomunikasikan ide-ide matematisnya kepada orang lain seorang siswa bisa meningkatkan pemahaman matematisnya.⁴

Reys mengatakan bahwa matematika merupakan suatu bahasa. Matematika sebagai suatu bahasa tentunya sangat diperlukan untuk dikomunikasikan baik secara lisan maupun tulisan sehingga informasi yang disampaikan dapat diketahui dan dipahami oleh orang lain. Seperti apa yang dikemukakan Cockroft (Shadiq), *'We believe that all these perceptions of the usefulness of mathematics arise from the fact that mathematics provides a means of communication which is powerful, concise, and unambiguous.'* Pernyataan ini menunjukkan tentang perlunya para siswa belajar matematika dengan alasan bahwa matematika merupakan alat komunikasi yang sangat kuat, teliti, dan tidak membingungkan.⁵ Hal ini menegaskan bahwa komunikasi dalam matematika sangat menunjang pemahaman matematika dalam pembelajaran matematika, keduanya saling berkaitan antara satu dan yang lainnya.

Pembelajaran pada hakikatnya proses komunikasi, yaitu proses penyampaian pesan dari sumber pesan ke penerima pesan (Ambar). Dengan komunikasi siswa dapat mendiskusikan pendapat-pendapat dalam bentuk lisan maupun tulisan. Selain itu, siswa dapat membangun pengetahuan baru dari informasi matematika yang diberikan oleh guru. Pada kenyataannya siswa kurang

⁴ Abd Qohar, Pengembangan *Instrumen Komunikasi Matematis untuk Siswa SMP*, (Jurnal Lomba dan Seminar Matematika, Universitas Negeri Malang) Isbn : 978-979-17763-3-2, H. 45

⁵ Sry Lindawati, *Pembelajaran Matematika dengan Pendekatan Inkuiri Terbimbing untuk Meningkatkan Kemampuan Pemahaman dan Komunikasi Matematis Siswa Sekolah Menengah Pertama*, (Jurnal, Sma Negeri Bernas Binaan Khusus Kab. Pelalawan), h.19

mampu mengkomunikasikan ide-ide yang ada di dalam pikirannya sehingga komunikasi dalam pembelajaran tidak berjalan dengan baik.⁶ Untuk itu perlu adanya komunikasi yang baik antara guru maupun siswa dalam proses pembelajaran sehingga pembelajaran dapat berjalan dengan baik.

Komunikasi merupakan hal yang sangat penting dalam kehidupan. Tanpa komunikasi manusia sulit berhubungan satu sama lain. Komunikasi tentunya berperan pula dalam pendidikan matematika. Melalui komunikasi, seorang siswa dapat menyampaikan gagasan atau ide-ide, pemahaman serta pendapatnya kepada guru, teman sebaya, kelompok ataupun seluruh kelas. Oleh karena itu, kemampuan komunikasi matematis merupakan salah satu proses penting dalam pembelajaran matematika.⁷ Kemampuan komunikasi matematika dapat diartikan sebagai suatu kemampuan siswa dalam menyampaikan sesuatu yang diketahuinya melalui peristiwa dialog sehingga terjadi pengalihan pesan. Pesan yang dialihkan berisi tentang materi matematika yang dipelajari siswa, misalnya berupa konsep, rumus, atau strategi penyelesaian suatu masalah.⁸ Pentingnya komunikasi dalam pembelajaran matematika karena komunikasi merupakan perantara guru dan siswa dalam menyampaikan dan menerima suatu hal tentang matematika.

⁶ Nur Baeti, dkk, *Peningkatan Komunikasi Belajar Matematika Smp dengan Strategi Pembelajaran Kontekstual*, (Jurnal Naskah Publikasi, Universitas Muhammadiyah Surakarta, 2014) h.1

⁷ Stevanie Wulandari, dkk, *Kemampuan Komunikasi Matematis Siswa Ditinjau dari Gaya Belajar pada Sma Negeri 10 Pontianak*, (Jurnal, Fkip Untan Pontianak, Pontianak) h.2

⁸ Andriani Nusi, dkk, *Deskripsi Kemampuan Komunikasi Matematika Siswa dalam Penyelesaian Soal Cerita pada Materi Sistem Persamaan Linier Dua Variabel*, (Jurnal Pendidikan Matematika, Universitas Negeri Gorontalo), h. 3

Inti komunikasi merupakan cara berbagi ide dan memperjelas pemahaman dengan menyampaikan ide tersebut kepada guru, teman sebaya, kelompok ataupun seluruh kelas. Melalui komunikasi, ide menjadi objek refleksi, perbaikan, diskusi, dan perubahan. Cara terbaik untuk mengeksplorasi dan mengkoneksikan suatu ide adalah mencoba menyampaikan ide tersebut kepada orang lain (NCTM). *Ontario Ministry of Education* menyatakan hal yang serupa yaitu melalui komunikasi siswa dapat menjelaskan gagasan, ide-ide, pemahaman serta pendapat mereka kepada orang lain.⁹

Kemampuan komunikasi matematika adalah kemampuan siswa membaca wacana matematika dengan pemahaman, mampu mengembangkan bahasa dan simbol matematika sehingga dapat mengkomunikasikan secara lisan dan tulisan, mampu menggambarkan secara visual dan merefleksikan gambar atau diagram ke dalam ide matematika, mampu merumuskan dan mampu memecahkan masalah melalui penemuan.¹⁰

Komunikasi matematis adalah kemampuan untuk berkomunikasi yang meliputi kegiatan penggunaan keahlian menulis, menyimak, menelaah, menginterpretasikan, dan mengevaluasi yang diamati melalui proses mendengar, mempresentasikan, dan diskusi (Yani). kemampuan komunikasi matematika dapat dilihat dari indikator-indikator, (a) mampu menyatakan ide matematika dengan berbicara, (b) mampu menuliskan ide matematika ke dalam bentuk

⁹ Stevanie Wulandari, dkk, *Kemampuan Komunikasi Matematis Siswa Ditinjau dari Gaya Belajar pada Sma Negeri 10 Pontianak*, (Jurnal, Fkip Untan Pontianak, Pontianak) h.2

¹⁰ Ingko Humonggio, dkk, *Deskripsi Kemampuan Komunikasi Matematika Siswa pada Materi Kubus dan Balok Di Kelas Viii Smp Negeri 1 Tibawa*, (Jurnal, Universitas Negeri Gorontalo, 2013), h.5

visual, (c) mampu menggambarkan ide ke dalam model matematika, dan (d) mampu menjelaskan konsep matematika.¹¹

Menurut Baroody dalam Husna bahwa sedikitnya ada dua alasan penting mengapa komunikasi dalam pembelajaran matematika perlu ditumbuhkembangkan di sekolah, pertama adalah matematika tidak hanya sekedar alat bantu berpikir, alat untuk menemukan pola, menyelesaikan masalah atau mengambil keputusan tetapi matematika juga sebagai alat untuk mengkomunikasikan berbagai ide dengan jelas, tepat dan ringkas, kedua adalah sebagai aktivitas sosial dalam pembelajaran matematika di sekolah, matematika juga sebagai wahana interaksi antarsiswa dan juga sebagai sarana komunikasi guru dan siswa.¹² Dua hal ini menjadi alasan mengapa komunikasi dalam matematika sangat penting, komunikasi tak bisa dipisahkan dengan matematika sebab tanpa adanya komunikasi dalam matematika seseorang tidak dapat menjelaskan segala hal tentang symbol, grafik dll dalam pembelajaran matematika.

Komunikasi matematis (*mathematical communication*) juga merupakan faktor yang menjadi sorotan pada pembelajaran matematika. PISA tahun 2012 menjadikan komunikasi sebagai satu dari tujuh kemampuan yang diperlukan dalam matematika. Kemampuan komunikasi matematika merupakan kemampuan siswa menggunakan matematika sebagai alat komunikasi (bahasa matematika),

¹¹ Nur Baeti, dkk, *Peningkatan Komunikasi Belajar Matematika Smp dengan Strategi Pembelajaran Kontekstual*, (Jurnal Naskah Publikasi, Universitas Muhammadiyah Surakarta, 2014) h.1-2

¹² Husna, dkk, *Peningkatan Kemampuan Pemecahan Masalah Dan Komunikasi Matematis Siswa Sekolah Menengah Pertama Melalui Model Pembelajaran Kooperatif Tipe Think-Pair-Share (Tps)*, (Jurnal Jurnal Peluang, Unsyiah Banda Aceh dan Upi Bandung, 2013), Volume 1, Nomor 2, Issn: 2302-5158, H.82

dan kemampuan siswa mengkomunikasikan matematika yang dipelajari sebagai isi pesan yang harus disampaikan (NCTM). Kemampuan komunikasi matematika meliputi (1) penggunaan bahasa matematika yang diwujudkan dalam bentuk lisan, tulisan, atau visual; (2) penggunaan representasi matematika yang diwujudkan dalam bentuk tulisan atau visual; dan (3) kejelasan presentasi, yakni menginterpretasikan ide-ide matematika, menggunakan istilah matematika atau notasi matematika dalam merepresentasikan ide – ide matematika, serta menggambarkan hubungan – hubungan atau Pendekatan matematika (Kennedy & Tipps).

Menurut Greenes dan Sculman dalam (Widhi Irjayanto) Komunikasi matematis berguna untuk (a) kekuatan sentral bagi siswa dalam merumuskan konsep dan strategi matematis, (b) modal keberhasilan bagi siswa terhadap pendekatan dan penyelesaian dalam eksplorasi dan investigasi matematis, (c) wadah bagi siswa dalam berkomunikasi dengan temannya untuk memperoleh informasi, membagi pikiran dan penemuan, curah pendapat, menilai dan mempertajam ide untuk meyakinkan yang lain.¹³

Rendahnya kemampuan komunikasi matematis di Sekolah Menengah Pertama (SMP) disebabkan guru masih cenderung aktif, dengan pendekatan ceramah menyampaikan materi kepada para peserta didik sehingga siswa dalam mengkomunikasikan matematis masih sangat kurang. Hal ini sesuai dengan salah satu

¹³ Widhi Irjayanto, *Kontribusi Kemampuan Berpikir Kreatif, Number Sense, dan Komunikasi Matematis Terhadap Prestasi Belajar Matematika Siswa Kelas Vii Smp Muhammadiyah 4 Surakarta Tahun Ajaran 2014/2015*, (Jurnal Artikel Publikasi, Universitas Muhammadiyah Surakarta, 2015) h.3

hasil penelitian yang dilakukan oleh Shimada memperlihatkan bahwa dalam proses belajar dan mengajar, guru berperan dominan dan informasi hanya berjalan satu arah dari guru ke siswa, sehingga siswa sangat pasif. Sedangkan peserta didik masih cenderung terlalu pasif menerima materi dari guru, sehingga pembelajaran masih bersifat satu arah dalam proses komunikasi matematis.¹⁴ Hal ini membuat pembelajaran menjadi tidak efektif bagi siswa pasalnya siswa menjadi kaku dalam pembelajaran matematika, padahal untuk memahami pelajaran matematika dengan baik, perlu terjalinnya komunikasi yang baik pula antara guru dan siswa.

Mengembangkan kemampuan komunikasi matematis sejalan dengan paradigma baru pembelajaran matematika. Pada paradigma lama, guru lebih dominan dan hanya bersifat mentransfer ilmu pengetahuan kepada siswa, sedangkan para siswa dengan diam dan pasif menerima transfer pengetahuan dari guru tersebut. Namun pada paradigma baru pembelajaran matematika, guru merupakan manajer belajar dari masyarakat belajar di dalam kelas, guru mengkondisikan agar siswa aktif berkomunikasi dalam belajarnya. Guru membantu siswa untuk memahami ide-ide matematis secara benar serta meluruskan pemahaman siswa yang kurang tepat.

Namun demikian, mendesain pembelajaran sedemikian sehingga siswa aktif berkomunikasi tidaklah mudah. Dalam suatu diskusi yang dilakukan Abdul Qohar dengan beberapa guru SMP terungkap bahwa siswa masih kurang baik

¹⁴ Muhammad Darkasyi, dkk, *Peningkatan Kemampuan Komunikasi Matematis dan Motivasi Siswa dengan Pembelajaran Pendekatan Quantum Learning pada Siswa SMP Negeri 5 Lhokseumawe* (Jurnal Didaktik Matematika, Universitas Syiah Kuala, Banda Aceh, 2014) Vol. 1, No. 1, h.22-23

dalam melakukan komunikasi, baik komunikasi melalui lisan atau tulisan. Terutama untuk siswa di daerah bukan perkotaan, kemampuan komunikasi lisan siswa masih rendah. Siswa kesulitan untuk mengungkapkan pendapatnya, walaupun sebenarnya ide dan gagasan sudah ada di pikiran mereka. Guru menduga bahwa siswa takut salah dalam mengungkapkan gagasan-gagasannya, di samping itu siswa juga kurang terbiasa dengan mengkomunikasikan gagasannya secara lisan.¹⁵ Hal ini disebabkan karena pembelajaran yang masih berpusat pada guru.

Sebagian besar siswa merasa sangat sulit untuk bisa secara cepat menyerap dan memahami pelajaran matematika, kesulitan siswa itu diperkirakan berkaitan dengan cara guru mengajukan pertanyaan atau memberikan latihan soal di kelas yang kurang bervariasi.¹⁶ Hal ini juga ditemukan pada pengamatan peneliti dalam mengajar siswa selama menjalani praktik pengalaman lapangan (PPL), dalam pengamatan tersebut siswa takut untuk bertanya kepada gurunya karena gurunya tidak memberikan siswanya kesempatan untuk bertanya dalam hal ini guru masih mendominasi pembelajaran dan tidak mempertimbangkan tingkat kognitif siswa sesuai usianya sehingga membuat siswa kaku dalam pelajaran matematika, hal itu membuat siswa menjadi tertekan dan sulit memahami pelajaran yang disampaikan

¹⁵ Abd Qohar, Pengembangan *Instrumen Komunikasi Matematis untuk Siswa SMP*, (Jurnal Lomba dan Seminar Matematika, Universitas Negeri Malang) ISBN : 978-979-17763-3-2, H. 45

¹⁶ Edy Tandilling, *Pengembangan Instrumen untuk Mengukur Kemampuan Komunikasi Matematik, Pemahaman Matematik, dan Selfregulated Learning Siswa dalam Pembelajaran Matematika Di Sekolah Menengah Atas*, (Jurnal Penelitian Pendidikan, Universitas Tanjungpura UNTAN Pontianak, ISSN 1412-565X, 2012), Vol. 13 No. , h.25

oleh guru, siswa cenderung diam dan kaku seolah-olah fokus dan mengerti apa yang dijelaskan.

Komunikasi matematika perlu menjadi fokus perhatian dalam pembelajaran matematika, sebab melalui komunikasi, siswa dapat mengorganisasi dan mengkonsolidasi berpikir matematisnya, dan siswa dapat meng'explore' ide-ide matematika (NCTM). Selain itu menurut Atkins (Aini) komunikasi matematika secara verbal (*mathematical conversation*) merupakan alat untuk mengukur pertumbuhan pemahaman, yang memungkinkan peserta untuk belajar tentang mengkonstruksi matematika dari orang lain, dan memberikan kesempatan untuk merefleksikan pemahaman matematika mereka sendiri. Menurut Lindquist dan Elliott, jika kita sepakat bahwa matematika itu merupakan suatu bahasa dan bahasa tersebut sebagai bahasan terbaik dalam komunitasnya, maka mudah dipahami bahwa komunikasi merupakan esensi dari mengajar, belajar, dan menilai matematika.¹⁷

Kemampuan komunikasi dalam pembelajaran matematika juga sangat diperlukan untuk mencapai hasil belajar yang baik. Tanpa adanya komunikasi yang benar, maka proses pembelajaran tidak akan berjalan lancar sesuai rencana. Komunikasi dengan menggunakan simbol dan diagram dalam pembelajaran matematika akan sangat penting dan akan lebih mempermudah pemahaman peserta didik dalam menerima pelajaran. Komunikasi dalam matematika sekolah biasanya

¹⁷ Aini, dkk, *Analisis Komunikasi Matematis dan Tanggung Jawab pada Pembelajaran Formulate Share Listen Create Materi Segiempat*, (Unnes Journal of Mathematics Education Research, Universitas Negeri Semarang, Indonesia, ISSN 2252-6455, 2015), h. 116-117

diwujudkan melalui soal cerita. Dalam penyelesaian soal cerita terlebih dahulu siswa harus dapat memahami isi soal cerita tersebut, setelah itu menarik kesimpulan obyek-obyek yang harus dipecahkan dan memisalkannya dengan simbol-simbol matematika, sampai pada tahap akhir yaitu penyelesaian. Soal cerita merupakan pokok bahasan mata pelajaran matematika yang harus dipelajari oleh setiap siswa. Persoalan yang berhubungan dengan matematika sering ditemukan dalam kehidupan/situasi sehari-hari (nyata). Untuk dapat menyelesaikan soal cerita tidak mudah mengerjakan soal yang sudah berbentuk simbol. Dalam pengerjaannya siswa di tuntut untuk bisa mengubah kalimat matematika menjadi simbol matematika. Untuk itulah kemampuan komunikasi matematika sangat penting.¹⁸

Kemampuan komunikasi yang lemah akan berakibat pada lemahnya kemampuan-kemampuan matematika yang lain. Siswa yang punya kemampuan komunikasi matematis yang baik akan bisa membuat representasi yang beragam, hal ini akan lebih memudahkan dalam menemukan alternatif-alternatif penyelesaian yang berakibat pada meningkatnya kemampuan menyelesaikan permasalahan matematika.¹⁹

Meskipun kemampuan komunikasi matematis merupakan salah satu kemampuan yang harus dimiliki oleh siswa, namun kenyataan dilapangan masih banyak siswa yang belum terampil menyelesaikan suatu masalah matematika

¹⁸ Andriani Nusi, dkk, *Deskripsi Kemampuan Komunikasi Matematika Siswa dalam Penyelesaian Soal Cerita pada Materi Sistem Persamaan Linier Dua Variabel*, (Jurnal Pendidikan Matematika, Universitas Negeri Gorontalo), h. 2

¹⁹ Abd Qohar, *Pengembangan Instrumen Komunikasi Matematis untuk Siswa SMP*, (Jurnal Lomba dan Seminar Matematika, Universitas Negeri Malang) Isbn : 978-979-17763-3-2, H. 45

yang berkaitan dengan kemampuan komunikasi. Hal ini ditunjukkan oleh penelitian Istiqoma, Rohaeti dan Qohar yang menyatakan rendahnya kemampuan komunikasi matematis siswa baik secara lisan ataupun tulisan.²⁰ Hal ini mungkin disebabkan siswa tidak dibiasakan dalam mengemukakan pendapat/gagasan/ide dalam pembelajaran disekolah, padahal siswa yang mampu mengkomunikasikan idenya baik secara lisan atau tulisan, akan lebih banyak menemukan cara penyelesaian suatu permasalahan.

Berdasarkan hasil analisis soal dari beberapa soal-soal sekolah SMP menunjukkan bahwa belum terdapat soal-soal khusus mengenai kemampuan komunikasi matematis siswa, ini dikarenakan pelajaran matematika mencakup banyak hal kemampuan, sehingga setiap soal yang diberikan oleh guru mencakup semua hal kemampuan tersebut, artinya soal-soal yang diberikan bersifat umum untuk mengukur segala aspek kemampuan tersebut. Didalam soal-soal tersebut hanya terdapat 1 butir dari tiap-tiap butir soal yang menunjukkan bahwa soal tersebut mencakup 1 indikator kemampuan komunikasi matematis yaitu pada indikator Ekspresi matematis (*mathematical expression*) Pada kemampuan ini, siswa diharapkan mampu untuk memodelkan permasalahan matematis secara benar, kemudian melakukan perhitungan atau mendapatkan solusi secara lengkap dan benar.

Programme for International Student Assesment (PISA) telah melakukan survei terhadap siswa di 65 negara pada tahun 2012 diperoleh bahwa

²⁰ Della Angraini, *Efektivitas Problem Based Learning Ditinjau dari Kemampuan Komunikasi Matematis Siswa*, (Skripsi, Universitas Lampung, Bandar Lampung, 2016) h.4

Indonesia berada diperingkat 64 dalam matematika, peringkat ke 60 bersama Argentina dalam membaca, dan peringkat 64 dalam sains (OECD). Khusus pada bidang matematika, survei yang dilakukan oleh PISA bertujuan untuk menilai kemampuan siswa dalam memecahkan masalah, bernalar, dan berkomunikasi. Dilihat dari hasil survei pada bidang matematika, tergambar bahwa tiga kemampuan siswa di Indonesia belum dapat dikatakan memuaskan. Berdasarkan survei tersebut, dapat dikatakan bahwa rata-rata siswa di Indonesia masih memiliki kemampuan komunikasi matematis yang rendah.²¹

Dengan kondisi pembelajaran matematika tersebut perlu adanya standar soal-soal yang dapat mengukur keterampilan komunikasi sehingga siswa dapat berpikir kritis dan kreatif. Di samping itu dengan adanya instrumen untuk mengukur kemampuan komunikasi seperti pada aspek yang akan diukur yang dilengkapi dengan pedoman penskorannya, guru dapat mengembangkan kompetensi lainnya dalam kurikulum matematika.²² Dalam penelitian pendidikan matematika, instrumen harus memadai untuk penelitian artinya harus tervalidasi, mempunyai reliabilitas, daya pembeda (DP), dan indeks kesukaran (IK) yang tepat serta bersifat praktis dan efektif. Ke empat hal tersebut merupakan syarat yang harus dipenuhi untuk memperoleh instrumen yang baik. Oleh karena itu, peneliti ingin mengembangkan instrumen tes untuk mengukur kemampuan komunikasi matematis siswa dengan

²¹ Agata Intan putrid, *Pengaruh Pembelajaran Kooperatif Tipe Core Terhadap Kemampuan Komunikasi Matematis Siswa*, (Skripsi, Universitas Lampung, Bandar Lampung, 2016) h.4

²² Edy Tandilling, *Pengembangan Instrumen untuk Mengukur Kemampuan Komunikasi Matematik, Pemahaman Matematik, dan Selfregulated Learning Siswa dalam Pembelajaran Matematika Di Sekolah Menengah Atas*, (Jurnal Penelitian Pendidikan, Universitas Tanjungpura UNTAN Pontianak, ISSN 1412-565X, 2012), Vol. 13 No. , h.25

tujuan agar tes ini dapat mengembangkan kompetensi lainnya dalam kurikulum matematika.

Berdasarkan hal tersebut peneliti tertarik untuk mengadakan penelitian yang berjudul **“Pengembangan Instrumen Tes untuk Mengukur Kemampuan Komunikasi Matematis Siswa SMP Negeri 17 Makassar”**

B. Rumusan Masalah

Berdasarkan latar belakang diatas, maka rumusan masalah yang dikemukakan dalam penelitian ini yaitu:

1. Bagaimana prosedur pengembangan instrumen tes untuk mengukur kemampuan komunikasi matematis siswa SMP Negeri 17 Makassar?
2. Bagaimana menghasilkan instrumen tes untuk mengukur kemampuan komunikasi matematis siswa SMP Negeri 17 Makassar yang berkualitas?

C. Tujuan Penelitian

Tujuan yang ingin diperoleh dari hasil penelitian adalah untuk:

1. Mengetahui prosedur pengembangan instrumen tes untuk mengukur kemampuan komunikasi matematis siswa SMP Negeri 17 Makassar.
2. Menghasilkan produk instrumen tes untuk mengukur kemampuan komunikasi matematis siswa SMP Negeri 17 Makassar yang berkualitas.

D. Spesifikasi Produk yang Dikembangkan

Produk yang dihasilkan dari penelitian adalah sebuah instrumen tes yang mampu mengukur kemampuan komunikasi matematis. Instrumen tes yang

dikembangkan dapat digunakan sebagai alat yang digunakan untuk mengukur kemampuan komunikasi matematis siswa SMP Negeri 17 Makassar. Instrumen dikembangkan sesuai dengan kompetensi dasar atau tujuan pembelajaran yang ingin dicapai. Instrumen tes ini terdiri dari, sebagai berikut:

1. Instrumen tes yang dikembangkan didesain dengan: informasi soal, identitas siswa, petunjuk pengisian soal, soal matematika untuk mengukur komunikasi matematis.
2. Kisi-kisi tes memuat informasi mengenai indikator dan level kemampuan komunikasi matematis masing-masing soal tes.
3. Soal tes berupa uraian, materi sistem persamaan linear dua variabel, lingkaran dan bangun ruang sisi datar pelajaran matematika.
4. Kriteria jawaban memuat kunci jawaban soal atau kemungkinan respon jawaban siswa. Selain itu juga memuat skor maksimal yang dapat diperoleh siswa dari tiap langkah penyelesaian.
5. Pedoman penilain memuat keterangan-keterangan perincian tentang skor yang diperoleh siswa bagi soal-soal yang telah dikerjakan. Pedoman penilaian ini berguna sebagai pedoman bagi peneliti atau guru untuk melakukan penilaian hasil pekerjaan siswa dalam menjawab soal tes.

E. Manfaat Pengembangan

Penelitian diharapkan dapat memberikan manfaat sebagai berikut :

1. Bagi siswa, hasil penelitian ini dapat membantu siswa untuk melatih tingkat kemampuan mereka khususnya tingkat kemampuan komunikasi matematis dalam pelajaran matematika.
2. Bagi guru, hasil penelitian ini dapat membantu guru menggunakan dalam pembelajaran untuk mengukur kemampuan komunikasi matematis dalam pelajaran matematika.
3. Bagi peneliti, peneliti mendapatkan pengalaman secara langsung dalam proses pembuatan tes untuk mengukur kemampuan komunikasi matematis dalam pembelajaran matematika. Peneliti juga dapat menambah wawasan tentang cara membuat tes yang berkualitas sesuai kaidah pembuatan tes yang benar. Selain itu, peneliti juga dapat menganalisis soal baik validitas, realibilitas, dan butir soalnya.
4. Bagi sekolah, hasil penelitian ini diharapkan bermanfaat dalam upaya peningkatan mutu hasil belajar siswa.

F. Asumsi dan Keterbatasan Pengembangan

Asumsi dalam pengembangan instrumen tes untuk mengukur kemampuan koneksi matematis ini adalah sebagai berikut:

1. Belum pernah dilakukan tes untuk mengukur kemampuan komunikasi sebelumnya yang memungkinkan siswa memahami keterkaitan konsep-konsep dalam matematika.
2. Siswa telah terbiasa mengerjakan soal tanpa menjelaskan konsep-konsep matematika yang berhubungan.

Keterbatasan dalam pengembangan instrumen tes untuk mengukur kemampuan koneksi matematis ini adalah sebagai berikut:

1. Instrumen tes dibatasi pada 3 materi yaitu: materi sistem persamaan linear dua variabel, lingkaran dan bangun ruang sisi datar.
2. Bentuk tes yang digunakan adalah uraian.
3. Subjek uji coba instrumen tes terbatas pada kelas IX siswa SMP Negeri 17 Makassar.



BAB II

KAJIAN TEORI

A. Pengertian Instrumen

Instrumen merupakan alat bantu yang digunakan oleh peneliti untuk mengumpulkan data dengan cara melakukan pengukuran. Cara ini dilakukan untuk memperoleh data yang objektif yang diperlukan untuk menghasilkan kesimpulan penelitian yang objektif pula. Objektivitas data hasil pengukuran dapat dicapai karena melalui pengukuran pengumpulan data dilakukan oleh alat ukur yang menutup kesempatan peneliti pengumpul data memasukkan subjektivitasnya.¹

Instrumen adalah alat ukur yang digunakan untuk mengukur dalam rangka pengumpulan data. Dalam pendidikan, instrument alat ukur yang digunakan untuk mengumpulkan data dapat berupa tes atau nontes. Tes merupakan alat ukur pengumpulan data yang mendorong peserta untuk memberikan penampilan tipikal, yaitu melaporkan keadaan dirinya dengan memberikan respons secara jujur sesuai dengan pikiran dan perasaannya.²

B. Tes

1. Pengertian Tes

Secara bahasa tes berasal dari bahasa latin *testum* yang berarti alat ukur untuk mengukur tanah, dalam bahasa prancis kuno, kata tes mengandung arti piring

¹ Purwanto, *Instrument Penelitian Sosial dan Pendidikan* (Yogyakarta: Pustaka Pelajar, 2012), h. 99

² Purwanto, *Evaluasi Hasil Belajar* (Yogyakarta: PustakaPelajar, 2014), h. 56

yang dipergunakan untuk menyisahkan logam-logam mulia, sehingga dengan menggunakan piring tersebut akan diperoleh logam mulia yang berkualitas baik.

Secara istilah tes adalah suatu prosedur yang sistematis untuk mengamati perilaku seseorang dan menggambarkannya dengan bantuan skala numeric atau sistem kategori tertentu (gronlund dan linn) pendapat yang lebih spesifik dikemukakan oleh salvia yang menyatakan bahwa tes adalah seperangkat pertanyaan atau tugas-tugas untuk menentukan bentuk-bentuk respon yang berkenaan dengan perilaku peserta didik yang dicari. Menurut anastasi dalam buku Sitti Mania, tes adalah alat pengukuran yang mempunyai standar yang objektif sehingga dapat digunakan secara meluas, serta dapat digunakan untuk mengukur dan membandingkan keadaan psikis atau tingkah laku individu.

Dari beberapa pendapat diatas dapat disimpulkan bahwa tes adalah suatu alat atau prosedur yang terencana dan sistematis untuk mengukur suatu perilaku tertentu serta menggambarkan dengan bantuan angka-angka atau kategori tertentu.³

Tes merupakan cara penilaian yang dirancang dan dilaksanakan kepada peserta didik pada waktu dan tempat tertentu serta dalam kondisi yang memenuhi syarat-syarat tertentu yang jelas. Tes sebagai alat penilaian adalah pertanyaan-pertanyaan yang diberikan kepada siswa untuk mendapat jawaban dari siswa dalam bentuk lisan (tes lisan), dalam bentuk tulisan (tes tulisan), atau dalam bentuk perbuatan (tes tindakan). Tes pada umumnya digunakan untuk menilai dan mengukur

³ Sitti Mania, *Pengantar Evaluasi Pengajaran*, (Makassar: alauddin University Press, 2012) h. 47-48

hasil belajar siswa, terutama hasil belajar kognitif berkenaan dengan penguasaan bahan pengajaran sesuai dengan tujuan pembelajaran.⁴

Tes hasil belajar merupakan tes penguasaan, karena tes ini mengukur penguasaan siswa terhadap materi yang diajarkan oleh guru atau dipelajari oleh siswa. Tes diujikan setelah siswa memperoleh sejumlah materi sebelumnya dan pengujian dilakukan untuk mengetahui penguasaan siswa atas materi tersebut. Tes hasil belajar dilakukan untuk mengukur hasil belajar yakni sejauh mana perubahan perilaku yang diinginkan dalam tujuan pembelajaran telah dapat dicapai oleh para siswa. Dalam mengukur hasil belajar, siswa didorong untuk menunjukkan penampilan maksimalnya. Dari penampilan maksimal yang ditunjukkan dalam jawaban atas tes hasil belajar dapat diketahui penguasaan siswa terhadap materi yang diajarkan dan dipelajari.⁵

2. Macam-macam Tes

Tes hasil belajar dikelompokkan kedalam beberapa kategori. Menurut peranan fungsionalnya dalam pembelajaran, tes hasil belajar dapat dibagi menjadi 4 macam yaitu tes formatif, tes sumatif, tes diagnostic dan tes penempatan (gronlund dan linn).⁶

1. Tes formatif

Kata formatif berasal dari kata dalam bahasa Inggris “*to form*” yang berarti membentuk. Tes formatif dimaksudkan sebagai tes yang digunakan untuk

⁴ Nursalam, *Pengukuran dalam Pendidikan*, (Makassar: Alauddin University Press, 2012), h.121

⁵ Purwanto, *Evaluasi Hasil Belajar*, (Yogyakarta: Pustaka Belajar, 2014) h. 66-67

⁶ Purwanto, *Evaluasi Hasil Belajar*, h. 67-69

mengetahui sejauh mana siswa telah terbentuk setelah mengikuti proses belajar mengajar. Setiap program atau pokok bahasan membentuk perilaku tertentu sebagaimana dirumuskan dalam tujuan pembelajarannya. Tes formatif diujikan untuk mengetahui sejauh mana proses belajar mengajar dalam satu program telah membentuk siswa dalam perilaku yang menjadi tujuan pembelajaran program tersebut. Evaluasi dilakukan berdasarkan hasil pengukuran yang dilakukan menggunakan tes formatif.

Tes formatif dalam praktik pembelajaran dikenal sebagai ulangan harian. Dalam perencanaan pengajaran, komponen-komponen dan proses pembelajaran untuk satu pokok bahasan direncanakan dalam sebuah satuan pembelajaran. Oleh karenanya dalam dalam satuan pembelajaran temuat komponen-komponen seperti tujuan pembelajaran, materi, metode, strategi pembelajaran, media dan evaluasi. Evaluasi yang direncanakan dalam suatu pembelajaran merupakan evaluasi yang dilakukan berdasarkan tes formatif.

2. Tes sumatif

Kata sumatif berasal dari kata bahasa Inggris yaitu "*sum*" yang artinya jumlah atau total. Tes sumatif dimaksudkan sebagai tes yang digunakan untuk mengetahui penguasaan siswa atas semua jumlah materi yang disampaikan dalam satuan waktu tertentu seperti catur wulan atau semester. Setelah semua materi selesai disampaikan, maka evaluasi dilakukan atas perubahan perilaku yang terbentuk pada siswa setelah memperoleh semua materi pelajaran. Evaluasi dilakukan berdasarkan hasil pengukuran menggunakan tes sumatif. Dalam praktik

pengajaran tes dikenal sebagai ujian akhir semester atau catur wulan tergantung satuan waktu yang digunakan untuk menyelesaikan materi.

3. Tes diagnostik

Evaluasi hasil belajar mempunyai fungsi diagnostik. Tes hasil belajar yang digunakan sebagai dasar untuk melakukan evaluasi diagnostik adalah tes diagnostik. Dalam evaluasi diagnostik, tes hasil belajar digunakan untuk mengidentifikasi siswa-siswa yang mengalami masalah dan menelusuri jenis masalah yang dihadapi. Berdasarkan pemahaman mengenai siswa bermasalah dan masalahnya maka guru dapat mengusahakan pemecahan masalah yang tepat sesuai dengan masalahnya.

4. Tes penempatan

Tes penempatan (*placement test*) adalah pengumpulan data tes hasil belajar yang diperlukan untuk menempatkan siswa dalam kelompok siswa sesuai dengan minat dan bakat siswa. Dalam praktik pembelajaran penempatan merupakan hal yang banyak dilakukan. Misalnya; siswa yang masuk ke Sekolah Menengah Atas memperoleh tes penempatan untuk menempatkan siswa kedalam kelompok IPA, IPS, dan Bahasa.

Sebagai pribadi, setiap siswa bersifat unik dan mempunyai kebutuhan pembelajaran yang khas, sehingga memerlukan pembelajaran pelayanan yang bersifat individual. Untuk kepentingan pembelajaran, siswa dengan karakter individu yang khas itu dapat dikelompokkan sesuai dengan kedekatan minat dan bakatnya. Pengelompokan ini memungkinkan layanan pembelajaran

dilaksanakan secara klasikal. Dengan layanan pembelajaran klasikal, pembelajaran dapat dijalankan dengan guru, sarana, biaya dan waktu yang lebih sedikit. Layanan pembelajaran klasikal juga memberikan keuntungan adanya interaksi antara siswa dalam suasana yang saling membelajarkan. Untuk kepentingan penempatan siswa, tes hasil belajar memberikan data yang diperlukan untuk menempatkan siswa ke dalam kelas yang sesuai minat dan bakatnya.

3. Bentuk Tes

1. Bentuk Soal Pilihan Ganda

Soal pilihan ganda adalah soal yang jawabannya harus dipilih dari beberapa kemungkinan jawaban yang telah disediakan. Secara umum, setiap soal pilihan ganda terdiri dari pokok soal (*stem*) dan pilihan jawaban (*option*). Pilihan jawaban terdiri atas kunci jawaban dan pengecoh merupakan jawaban yang tidak benar atau paling benar. Pengecoh merupakan jawaban yang tidak benar, namun memungkinkan seseorang memilihnya apabila tidak menguasai materinya.

Tes bentuk pilihan ganda adalah tes yang jawabannya dapat diperoleh dengan memilih alternatif jawaban yang telah disediakan. Dalam tes pilihan ganda ini, bentuk tes terdiri atas (pokok soal), alternatif jawaban yang mencakup kunci jawaban dan pengecoh. Pernyataan (pokok soal) adalah kalimat yang berisi keterangan atau pemberitahuan tentang suatu materi tertentu yang belum lengkap dan harus dilengkapi dengan memilih alternatif jawaban yang tersedia. Kunci jawaban adalah salah satu alternatif jawaban yang merupakan pilihan benar yang

merupakan jawaban yang diinginkan., sedangkan pengecoh adalah alternatif yang bukan merupakan kunci jawaban.⁷

Multiple choice test terdiri atas suatu keterangan atau pemberitahuan tentang suatu pengertian yang belum lengkap. Dan untuk melengkapinya harus memilih satu dari beberapa kemungkinan jawaban yang telah disediakan. Atau *multiple choice test* terdiri atas bagian keterangan (*stem*) dan bagian kemungkinan jawaban atau alternative (*options*). Kemungkinan jawaban (*options*) terdiri atas satu jawaban yang benar yaitu kunci jawaban dan beberapa pengecoh (*distractor*).⁸

Keunggulan soal bentuk pilihan ganda adalah dapat diskor dengan mudah, cepat serta objektif atau dapat mencakup ruang lingkup materi uji/kriteria kinerja yang luas dalam suatu tingkat atau jenjang pendidikan. Bentuk ini sangat tepat untuk ujian yang pesertanya sangat banyak sedangkan hasilnya harus segera diumumkan. Soal pilihan ganda memiliki beberapa keterbatasan, antara lain: memerlukan waktu yang relatif lama untuk menyusun butir-butir soal yang berkualitas, sulit membuat pengecoh yang homogeny dan berfungsi, dan terdapat peluang untuk menebak jawaban.

Pedoman utama dalam pembuatan butir soal bentuk pilihan ganda adalah:

9

1) Pokok soal harus jelas

⁷ Djemari Mardapi, *Teknik Penyusunan Instrumen Tes dan Nontes*, (Jogjakarta: Mitra Cendikia, 2008), h.71-72

⁸ Suharsimi Arikunto, *Dasar-dasar Evaluasi Pendidikan*, (Jakarta: Bumi Aksara, 2013), h. 183

⁹ Djemari Mardapi, *Teknik Penyusunan Instrumen Tes dan Nontes*, h.-72

- 2) Pilihan jawaban homogen dalam arti isi
 - 3) Panjang kalimat pilihan jawaban relatif sama
 - 4) Tidak ada petunjuk jawaban yang benar
 - 5) Hindari menggunakan pilihan jawaban: semua benar atau semua salah
 - 6) Pilihan jawaban angka diurutkan
 - 7) Semua pilihan jawaban logis
 - 8) Jangan menggunakan negatif ganda
 - 9) Kalimat yang digunakan sesuai dengan tingkat perkembangan peserta tes
 - 10) Bahasa Indonesia yang digunakan baku
 - 11) Letak pilihan jawaban benar ditentukan secara acak.
2. Bentuk Soal Uraian

Soal bentuk uraian soal yang jawabannya menurut peserta didik/siswa untuk mengingat dan mengorganisasikan gagasan-gagasan atau hal-hal yang telah dipelajari, dengan cara mengemukakan atau mengekspresikan gagasan tersebut dalam bentuk uraian tertulis.

Soal bentuk uraian yang dimaksudkan pada sekolah menengah kejuruan (ujian kompetensi kejuruan) ini, disamping mengukur kemampuan peserta didik/siswa dalam hal menyajikan jawaban terurai secara bebas, juga menyangkut pengukuran kemampuan peserta didik/siswa dalam hal menguraikan atau memadukan gagasan-gagasan, atau menyelesaikan hitungan-hitungan terhadap materi atau konsep tertentu yang terkait dengan atau merupakan pengembangan dari soal uji kompetensi/praktek secara tertulis.

Berdasarkan cara pemberian skor, soal bentuk uraian dapat diklasifikasikan atas soal uraian objektif dan non-objektif yaitu:¹⁰

1. Bentuk uraian objektif (BUO)

Bentuk uraian seperti ini memiliki sehimpunan jawaban dengan rumusan yang relatif lebih pasti sehingga dapat dilakukan penskoran secara objektif. Sekalipun pemeriksa berbeda, tetapi dapat menghasilkan skor yang relatif sama. Soal bentuk ini memiliki kunci jawaban yang pasti, sehingga jawaban benar bernilai 1 dan jawaban salah 0. Anthony J. Nitko menjelaskan bentuk uraian terbatas dapat digunakan untuk menilai hasil belajar yang kompleks, yaitu berupa kemampuan-kemampuan: menjelaskan hubungan sebab-akibat, melukiskan pengaplikasian prinsip-prinsip, mengemukakan argumentasi-argumentasi yang relevan, merumuskan hipotesis dengan tepat, merumuskan asumsi yang tepat, melukiskan keterbatasan data, merumuskan kesimpulan secara tepat, menjelaskan metode dan prosedur, dan hal-hal sejenis yang menuntut kemampuan peserta didik untuk melengkapinya.

Dalam penskoran bentuk uraian soal objektif, skor hanya dimungkinkan menggunakan dua kategori, yaitu benar atau salah. Dalam satu rumusan jawaban dapat mengandung lebih dari satu kata kunci sehingga skor maksimum jawaban dapat lebih dari satu. Kata kunci tersebut dapat berupa kalimat, kata, bilangan, simbol, gambar, grafik, ide gagasan atau pernyataan. Diharapkan dengan pembagian yang tegas seperti ini, unsure subjektivitas dapat dihindari atau

¹⁰ Zainal Arifin, *Evaluasi Pembelajaran*, (Bandung: PT Remaja Rosdakarya, 2013) h.126-128

dikurangi. Adapun langkah-langkah pemberian skor soal bentuk uraian objektif adalah:

- 1) Tuliskan semua kata kunci atau kemungkinan jawaban benar secara jelas untuk setiap soal
- 2) Setiap kata kunci yang dijawab benar diberi skor 1. Tidak ada skor setengah untuk jawaban yang kurang sempurna. Jawaban yang diberi skor 1 adalah jawaban sempurna, jawaban lainnya adalah 0
- 3) Jika satu pertanyaan memiliki beberapa subpertanyaan, perincilah kata kunci dari jawaban soal tersebut menjadi beberapa kata kunci subjawaban dan buatlah skornya
- 4) Jumlahkan skor dari semua kata kunci yang telah ditetapkan pada soal tersebut. Jumlah skor ini disebut skor maksimum.

2. Bentuk uraian non-objektif (BUNO)

Bentuk tes ini dikatakan non-objektif karena penilaian yang dilakukan cenderung dipengaruhi subjektivitas dari penilai. Bentuk tes ini menuntut kemampuan peserta didik untuk menyampaikan, memilih, menyusun dan memadukan gagasan atau ide yang telah dimilikinya dengan menggunakan kata-katanya sendiri. Keunggulan bentuk tes ini dapat mengukur tingkat berfikir dari yang rendah sampai yang tinggi, yang mulai dari hapalan sampai evaluasi. Selain itu bentuk ini relatif mudah membuatnya. Kelemahan dari bentuk tes ini adalah: (1) penskoran sering dipengaruhi oleh subjektivitas penilai, (2) memerlukan waktu yang lama untuk memeriksa lembar jawaban, (3) cakupan materi

yang diujikan sangat terbatas, dan (4) adanya efek *bluffing*. Untuk menghindari kelemahan tersebut cara yang dapat ditempuh adalah: (1) jawaban tiap soal tidak panjang, (2) tidak melihat nama peserta ujian, (3) memeriksa tiap butir secara keseluruhan tanpa istirahat, dan (4) menyipkan pedoman penskoran.¹¹

Langkah membuat tes ini adalah sebagai berikut:

- 1) Menulis soal berdasarkan kisi-kisi pada indikator
- 2) Mengedit pertanyaan:
 - a) Apakah pertanyaan mudah dimengerti?
 - b) Apakah data yang digunakan benar?
 - c) Apakah tata letak keseluruhan baik?
 - d) Apakah pemberian bobot skor sudah tepat?
 - e) Apakah kunci jawaban sudah benar?
 - f) Apakah waktu untuk mengerjakan tes cukup?

Kaidah penulisan soal bentuk non-objektif yaitu:

- 1) Gunakan kata-kata: mengapa, uraikan, jelaskan, bandingkan, tafsirkan, hitunglah, buktikan.
- 2) Hindari menunggukan pertanyaan: siapa, apa, bila.
- 3) Menggunakan bahasa Indonesia yang baik
- 4) Hindari penggunaan kata-kata yang dapat ditafsirkan ganda
- 5) Buat petunjuk mengerjakan soal

¹¹ Djemari Mardapi, *Teknik Penyusunan Instrumen Tes dan Nontes*, (Jogjakarta: Mitra Cendikia, 2008), h.73-74

- 6) Butir kunci jawaban
- 7) Buat pedoman penskoran

Dalam penskoran soal bentuk non-objektif, skor dijabarkan dalam rentang. Besarnya rentang skor ditetapkan oleh kompleksitas jawaban, seperti 0-2, 0-4, 0-6, 0-8, 0-10 dan lain-lain. Skor minimal harus 0, karena peserta didik yang tidak menjawab pun memperoleh skor minimal tersebut, sedangkan skor maksimum ditentukan oleh penyusun soal dan keadaan jawaban yang dituntut dalam soal tersebut. Adapun langkah-langkah pemberian skor untuk soal bentuk uraian non-objektif adalah sebagai berikut:¹²

- a) Tuliskan garis-garis besar jawaban sebagai criteria jawaban untuk dijadikan pegangan dalam pemberian skor
- b) Tetapkan rentang skor untuk setiap criteria jawaban
- c) Pemberian skor pada setiap jawaban bergantung pada setiap kualitas jawaban yang diberikan oleh peserta didik
- d) Jumlahkan skor-skor yang diperoleh dari setiap kriteria jawaban sebagai skor peserta didik. Jumlah skor tertinggi dari setiap kriteria jawaban disebut skor maksimum dari suatu soal.
- e) Periksalah soal untuk setiap nomor dari semua peserta didik sebelum pindah ke nomor soal yang lain. Tujuannya untuk menghindari pemberian skor berbeda terhadap jawaban yang sama.

¹² Zainal Arifin

- f) Jika setiap butir soal telah selesai diskor, hitunglah jumlah skor perolehan peserta didik untuk setiap soal. Kemudian hitunglah nilai tiap soal dengan rumus :

$$\text{Nilai tiap soal} = \frac{\text{skor perolehan peserta didik}}{\text{skor maksimum tiap butir soal}} \times \text{bobot soal}$$

- g) Jumlahkan semua nilai yang diperoleh dari semua soal. Jumlah nilai ini disebut nilai akhir dari suatu perangkat tes yang diberikan.

3. Bentuk Soal Benar-Salah

Bentuk soal benar-salah menuntut peserta tes untuk memilih dua kemungkinan jawaban. Bila kemungkinan jawaban yang sering digunakan adalah benar dan salah atau ya dan tidak, peserta tes diminta memilih jawaban benar atau salah pada pernyataan yang disajikan.

Tes benar salah adalah bentuk tes yang terdiri atas sejumlah pernyataan yang bernilai benar dan salah. Tugas testee adalah menentukan pernyataan-pernyataan tersebut benar atau salah. Biasanya testee diminta untuk memilih huruf B atau S yang telah disiapkan. Memilih B jika testee menganggap bahwa pernyataan dalam soal benar, dan memilih S jika ia menganggap pernyataannya salah.

Tes bentuk benar salah terdiri dari dua macam, yaitu: tes benar salah dengan pembetulan, dan tes benar salah tanpa pembetulan. Pada tes benar salah dengan pembetulan testee diminta memberikan pembetulan atas pernyataan yang salah tersebut. Sedangkan pada tes benar salah tanpa pembetulan, testee hanya

diminta memilih jawaban B (jika pernyataan dianggap benar) dan S (jika pernyataan dianggap salah). Dalam hal ini testee tidak diminta memberikan pembenaran walaupun ia menjawab S.¹³

Kebaikan dan keburukan tes benar-salah yaitu:¹⁴

- Kebaikan tes benar-salah:
 - 1) Dapat mencakup bahan yang luas dan tidak banyak memakan tempat karena biasanya pertanyaan-pertanyaan saja
 - 2) Mudah menyusunnya
 - 3) Dapat digunakan berkali-kali
 - 4) Dapat dilihat secara tepat dan objektif
 - 5) Petunjuk cara mengerjakannya mudah dimengerti.
- Keburukan tes benar-salah
 - 1) Sering membingungkan
 - 2) Mudah ditebak/diduga
 - 3) Banyak masalah yang tidak dapat ditanyakan hanya dengan dua kemungkinan benar atau salah
 - 4) Hanya dapat mengungkap daya ingatan dan pengenalan kembali.

4. Bentuk Soal Menjodohkan

Soal bentuk menjodohkan terdiri dari dua kelompok pernyataan, kelompok pertama ditulis pada lajur sebelah kiri, biasanya merupakan pernyataan

¹³ Djemari Mardapi, *Teknik Penyusunan Instrumen Tes dan Nontes*, (Jogjakarta: Mitra Cendikia, 2008), h.-71

¹⁴ Suharsimi Arikunto, *Dasar-dasar Evaluasi Pendidikan*, (Jakarta: Bumi Aksara, 2013), h. 181

soal atau pernyataan stimulus. Kelompok kedua ditulis pada lajur sebelah kanan, biasanya merupakan pernyataan jawaban atau pernyataan respon. Peserta tes diminta untuk menjodohkan atau memilih pasangan yang tepat bagi pernyataan yang ditulis pada lajur sebelah kiri diantara pernyataan yang ditulir pada lajur sebelah kanan.

Bentuk soal menjodohkan cocok untuk menanyakan dua konsep yang berhubungan, seperti nama pengarang dengan judul buku, mata uang dengan Negara, dan lain sebagainya.¹⁵

Matching test dapat kita ganti dengan istilah mempertandingkan, mencocokkan, memasangkan, atau menjodohkan. *Matching test* terdiri atas satu seri pertanyaan dan satu seri jawaban. Masing-masing jawaban mempunyai jawaban yang tercantum dalam seri jawaban. Tugas murid adalah mencari dan menempatkan jawaban-jawaban sehingga sesuai atau cocok dengan pertanyaannya.

Soal bentuk menjodohkan atau memasangkan terdiri dari suatu premis, suatu daftar kemungkinan jawaban, dan suatu petunjuk untuk menjodohkan masing-masing premis itu dengan satu kemungkinan jawaban. Biasanya nama, tanggal/tahun, istilah, frase, pernyataan, bagian dari diagram dan yang sejenisnya digunakan sebagai premis. Hal-hal yang sama dapat pula digunakan sebagai

¹⁵ Nursalam, *Pengukuran dalam Pendidikan*, (Makassar: Alauddin University Press, 2012), h.108-119

alternatif jawaban. Kaidah-kaidah pokok penulisan soal jenis menjodohkan ini adalah:¹⁶

- 1) Soal harus sesuai dengan indikator
- 2) Jumlah alternatif jawaban lebih banyak dari pada premis
- 3) Alternatif jawaban harus nyambung dengan premis
- 4) Rumusan kalimat soal harus komutatif
- 5) Butir soal menggunakan bahasa Indonesia yang baik dan benar
- 6) Tidak menggunakan bahasa lokal.

4. Fungsi tes

Fungsi tes dapat ditinjau dari 3 (tiga) hal yaitu :¹⁷

Fungsi untuk Kelas	<ol style="list-style-type: none"> 1. Mengadakan diagnosis terhadap kesulitan belajar siswa 2. Mengevaluasi celah antara bakat dengan pencapaian 3. Menaikkan tingkat prestasi 4. Mengelompokkan siswa dalam kelas pada waktu metode kelompok 5. Merencanakan kegiatan proses belajar-mengajar untuk siswa secara perorangan 6. Menentukan siswa mana yang memerlukan bimbingan khusus
--------------------	--

¹⁶ Djemari Mardapi, *Teknik Penyusunan Instrumen Tes dan Nontes*, (Jogjakarta: Mitra Cendikia, 2008), h.-75

¹⁷ Suharsimi Arikunto, *Dasar-dasar Evaluasi Pendidikan*, (Jakarta: Bumi Aksara, 2013), h.167-167

	7. Menentukan tingkat pencapaian untuk setiap anak.
Fungsi untuk Bimbingan	<ol style="list-style-type: none"> 1. Menentukan arah pembicaraan dengan orangtua tentang anak-anak mereka 2. Membantu siswa dalam menentukan pilihan 3. Membantu siswa mencapai tujuan pendidikan dan jurusan 4. Memberi kesempatan kepada pembimbing, guru, dan orangtua dalam memahami kesulitan anak.
Fungsi untuk Administrasi	<ol style="list-style-type: none"> 1. Member petunjuk dalam pengelompokkan siswa 2. Penempatan siswa baru 3. Membantu siswa memilih kelompok 4. Menilai kurikulum 5. Memperluas hubungan masyarakat (<i>public relation</i>) 6. Menyediakan informasi untuk badan-badan lain diluar sekolah.

5. Ciri-ciri tes yang baik

Sebuah tes yang dapat dikatakan baik sebagai alat pengukur harus memenuhi persyaratan tes, yaitu memiliki:¹⁸

1. Validitas

Validitas adalah suatu konsep yang berkaitan dengan sejauh mana tes telah mengukur apa yang seharusnya diukur. Validitas adalah kemampuan yang dimiliki oleh sebuah alat ukur untuk mengukur secara tepat keadaan yang diukur. Timbangan adalah alat ukur yang valid untuk mengukur berat tapi tidak valid mengukur jarak. Dalam dunia pendidikan, tes prestasi belajar bidang studi tertentu bukan alat ukur yang valid untuk mengukur sikap terhadap mata pelajaran tersebut, karena tes prestasi belajar bukan alat ukur yang tepat untuk mengukur sikap terhadap mata pelajaran.

Anastasi dan Urbina mengatakan bahwa validitas berhubungan dengan apakah tes mengukur apa yang mesti diukurnya dan seberapa baik dia melakukannya. Popham mengartikan validitas merupakan derajat sejauh mana tes mengukur apa yang akan diukur. Dengan demikian dapat dipahami bahwa tes hasil belajar yang valid adalah tes hasil belajar yang mengukur dengan tepat keadaan yang ingin diukur. Sebaliknya, tes hasil belajar dikatakan tidak valid jika digunakan untuk mengukur suatu keadaan yang tidak tepat diukur dengan tes

¹⁸ Suharsimi Arikunto, *Dasar-Dasra Evaluasi Pendidikan*, h. 59.

hasil belajar tersebut. Misalnya tes tertulis bukan alat ukur yang valid untuk mengukur kemampuan peserta didik dalam mempraktekkan shalat.¹⁹

Jika data yang dihasilkan oleh instrumen benar dan valid sesuai kenyataan, maka instrument yang digunakan tersebut juga valid, karena dapat memberikan gambaran tentang data secara benar sesuai dengan kenyataan atau keadaan sesungguhnya. Sebuah tes disebut valid apabila tes ini dapat tepat mengukur apa yang hendak diukur. Istilah “valid” sangat sukar dicari gantinya. Ada istilah baru yang mulai diperkenalkan, yaitu “sahih”, sehingga validitas diganti menjadi kesahihan. Walaupun istilah “tepat” belum dapat mencakup semua arti dalam kata “valid” dan kata “tepat” kadang-kadang digunakan dalam konteks yang lain, akan tetapi tambahan kata tepat dalam menerangkan kata “valid” dapat memperjelas apa yang dimaksud.²⁰

2. Reabilitas

Kata *realibitas* dalam bahasa Indonesia diambil dari kata *reability* dalam bahasa Inggris, berasal dari kata asal *reliable* yang artinya dapat dipercaya. Seperti halnya istilah validitas dan valid kecacauan dalam istilah “reliabilitas” sering dikacaukan dengan istilah reliabel”. “Reliabilitas” merupakan kata benda sedangkan “reliabel” merupakan kata sifat atau keadaan. Jika dihubungkan

19 Sitti Mania, *Pengantar Evaluasi Pengajaran*, (Makassar: alauddin University Press, 2012) h. 163-164

20 Suharsimi Arikunto, *Dasar-Dasra Evaluasi Pendidikan*, h. 59.

dengan validitas maka validitas adalah “ketepatan” dan reliabilitas adalah “ketetapan”.²¹

Reliabilitas adalah sesuatu yang penting dari suatu tes, tetapi tidak cukup untuk menggambarkan kualitas dari tes suatu hasil pendidikan. Penulis tes yang menghasilkan skor-skor yang reliabilitasnya tinggi mungkin hanya mengukur sesuatu yang tidak relevan tetapi dengan tingkat ketelitian yang tinggi. Di lain pihak, penulis tes yang tidak menghasilkan skor yang tidak *reliable* sudah pasti tidak mengukur sesuatu yang seharusnya diukur. Jika tes tidak menampilkan skor *reliable* yang tinggi meskipun mempunyai potensi-potensi yang lain, maka tes tersebut dikatakan gagal. Tetapi jika suatu skor tes *reliable*, maka skor tersebut dapat digunakan untuk berbagai tujuan.

Reliabilitas dapat didefinisikan dalam berbagai cara, seperti proporsi varian skor yang diperoleh terhadap varian skor sebenarnya, korelasi Kuadrat antara skor sebenarnya dengan skor yang diperoleh, atau korelasi antar skor yang diperoleh pada dua tes paralel (Allen dan Yen). Menurut Bichman, reliabilitas suatu tes adalah kesesuaian antara dua upaya yang dilakukan untuk mengukur trait yang sama melalui metode yang sangat serupa.²²

3. Objektivitas

Dalam pengertian sehari-hari telah dengan cepat diketahui bahwa objektif tidak adanya unsur pribadi yang mempengaruhi. Lawan dari objektif adalah

²¹ Suharsimi Arikunto, *Dasar-Dasar Evaluasi Pendidikan*, h.59-60.

²² Nursalam, *Pengukuran dalam Pendidikan*, (Makassar: Alauddin University Press, 2012), h.69-70

subjektif, artinya terdapat unsur pribadi yang masuk mempengaruhi. Sebuah tes memiliki objektivitas apabila dalam melaksanakan tes itu tidak ada factor subjektif yang mempengaruhi. Hal ini terutama terjadi pada sistem skoringnya. Apabila dikaitkan dengan reliabilitas maka objektivitas menekankan ketetapan dalam hasil tes.²³

4. Praktikabilitas (*Practicability*)

Sebuah tes dikatakan memiliki praktikabilitas yang tinggi apabila tes tersebut bersifat praktis, mudah pengadministrasiannya. Tes yang praktis adalah tes yang:²⁴

- a) Mudah dilaksanakan, misalnya tidak menuntut peralatan yang banyak dan memberi kebebasan kepada siswa untuk mengerjakan terlebih dahulu bagian yang dianggap lebih mudah oleh siswa.
- b) Mudah pemeriksaannya, artinya bahwa tes itu dilengkapi dengan kunci jawaban maupun pedoman skoringnya. Untuk soal bentuk objektif, pemeriksaan akan lebih mudah dilakukan jika dikerjakan oleh siswa dalam lembar jawaban
- c) Dilengkapi dengan petunjuk-petunjuk yang jelas sehingga dapat diberikan/diawali oleh orang lain.

²³ Suharsimi Arikunto, *Dasar-Dasra Evaluasi Pendidikan*, h. 61.

²⁴ Suharsimi Arikunto, *Dasar-Dasra Evaluasi Pendidikan*, h. 62.

5. Ekonomis

Yang dimaksud dengan ekonomis disini ialah bahwa pelaksanaan tes tersebut tidak membutuhkan ongkos/biaya yang mahal, tenaga yang banyak dan waktu yang lama.

6. Langkah-langkah dalam penyusunan tes

Urutan langkah yang dilakukan adalah sebagai berikut:²⁵

- 1) Menentukan tujuan mengadakan tes.
- 2) Mengadakan pembatasan terhadap bahan yang akan dijadikan tes.
- 3) Merumuskan tujuan instruksional khusus dari tiap bagian bahan.
- 4) Menderetkan semua indikator dalam tabel persiapan yang memuat pula aspek tingkah laku terkandung dalam indikator itu. Tabel ini digunakan untuk mengadakan identifikasi terhadap tingkah laku yang dikehendaki, agar tidak terlewati.
- 5) Menyusun tabel spesifikasi yang memuat pokok materi, aspek berpikir yang diukur beserta imbangannya antara kedua hal tersebut. Uraian secara terinci tentang tabel spesifikasi, akan disajikan pada bab berikutnya.
- 6) Menuliskan butir-butir soal, didasarkan atas indikator-indikator yang sudah dituliskan pada tabel indikator dan aspek tingkah laku yang dicakup.

7. Komponen-komponen tes

Komponen atau kelengkapan sebuah tes terdiri atas:²⁶

²⁵Suharsimi Arikunto, *Dasar-Dasar Evaluasi Pendidikan*, h.167-168.

²⁶ Suharsimi Arikunto, *Dasar-Dasar Evaluasi Pendidikan*, h. 173-174.

- 1) *Buku tes*, yakni lembaran atau buku yang memuat butir-butir soal yang harus dikerjakan oleh siswa.
- 2) *Lembar jawaban tes*, yaitu lembaran yang disediakan oleh penilaian bagi testee untuk mengerjakan tes. Untuk soal bentuk pilihan ganda biasanya dibuatkan lembaran nomor dan huruf a, b, c, d, menurut banyaknya alternatif yang disediakan.
- 3) *Kunci jawaban tes* berisi jawaban-jawaban yang dikehendaki. Kunci jawaban ini dapat berupa huruf-huruf yang dikehendaki atau kata/ kalimat. Untuk tes bentuk uraian yang dituliskan adalah kata-kata kunci ataupun kalimat singkat untuk memberikan ancar-ancar jawaban.

Ide daripada adanya kunci jawaban ini adalah agar:

- 1) Pemeriksaan tes dapat dilakukan oleh orang lain
 - 2) Pemeriksaannya betul
 - 3) Dilakukan dengan mudah
 - 4) Sedikit mungkin masuknya unsur subjektif.
- 4) *Pedoman Penilaian*
- Pedoman penilaian atau pedoman scoring berisi keterangan perincian tentang skor atau angka yang diberikan kepada siswa bagi soal-soal yang telah dikerjakan.

C. Kemampuan komunikasi matematis

Kemampuan berasal dari kata “mampu” yang berarti kuasa (bisa, sanggup, melakukan sesuatu, dapat, berada, kaya, mempunyai harta berlebihan).

Kemampuan adalah kesanggupan, kecakapan, kekuatan (Depdikbud). Seseorang dikatakan mampu apabila ia bisa atau sanggup melakukan sesuatu yang harus ia lakukan. Kemampuan adalah suatu kesanggupan dalam melakukan sesuatu.²⁷

Dalam Kamus Besar Bahasa Indonesia (Depdiknas) komunikasi adalah pengiriman dan penerimaan pesan atau berita antara dua orang atau lebih sehingga pesan yang dimaksud dapat dipahami. Segala perilaku dapat disebut komunikasi jika melibatkan dua orang atau lebih.

Mulyana dalam Rita Purnama Sari, mengartikan komunikasi sebagai proses berbagi makna melalui perilaku verbal (kata-kata) dan nonverbal (nonkata-kata). Komunikasi terjadi jika setidaknya suatu sumber membangkitkan respon pada penerima melalui penyampaian suatu pesan dalam bentuk tanda atau simbol, baik bentuk verbal atau bentuk nonverbal.²⁸

Mulyana dalam Rita Purnama Sari, menyatakan bahwa segala perilaku dapat disebut komunikasi jika melibatkan dua orang atau lebih. Wahyudin dalam Rita Purnama Sari, menyatakan komunikasi merupakan cara berbagi gagasan dan mengklasifikasikan pemahaman. Sedangkan Dimiyati dan Mudjiono dalam Rita Purnama Sari, menyatakan bahwa komunikasi dapat diartikan sebagai menyampaikan dan memperoleh fakta, konsep, dan prinsip ilmu pengetahuan dalam bentuk suara, visual, atau suara visual. Hal ini didasarkan bahwa semua orang mempunyai kebutuhan untuk mengkomunikasikan ide-ide yang mereka

²⁷ Inggko Humonggio, dkk, *Deskripsi Kemampuan Komunikasi Matematika Siswa pada Materi Kubus dan Balok Di Kelas Viii Smp Negeri 1 Tibawa*, (Jurnal, Universitas negeri Gorontalo, 2013) h.4

²⁸ Rita Purnama Sari, *Efektivitas Pembelajaran Kooperatif Tipe Think Talk Write Ditinjau dari Kemampuan Komunikasi Matematis Siswa*, (Skripsi, Universitas Lampung, Bandar Lampung 2016) h.14

miliki. Melalui komunikasi ide dapat dicerminkan, diperbaiki, didiskusikan, dan dikembangkan.

Komunikasi merupakan kemampuan penting dalam pembelajaran karena dengan komunikasi, siswa dapat memperoleh pengetahuan, mengungkapkan ide-ide atau pemikiran yang mereka miliki atau mengekspresikan konsep-konsep yang dimilikinya untuk menyelesaikan suatu masalah serta guru mampu mengetahui ketidakpahaman siswa mengenai suatu materi yang diajarkan.

Turmudi menyatakan bahwa komunikasi merupakan bagian esensial dalam pembelajaran matematika. Hal ini sesuai dengan *Organisation for Economic Cooperation and Development* (OECD) mengemukakan tujuh kemampuan dasar yang diperlukan dalam pembelajaran matematika, yaitu:

- (1) *Communication*, kemampuan untuk mengkomunikasikan masalah;
- (2) *Mathematising*, kemampuan untuk mengubah permasalahan dari dunia nyata ke bentuk matematika ataupun sebaliknya;
- (3) *Representation*, kemampuan untuk menyajikan kembali suatu permasalahan matematika;
- (4) *Reasoning and Argument*, kemampuan menalar dan memberi alasan;
- (5) *Devising Strategies for Solving Problems*, kemampuan menggunakan strategi memecahkan masalah;
- (6) *Using Symbolic, Formal and Technical Language and Operations*, kemampuan menggunakan bahasa simbol, bahasa formal dan bahasa teknis and;
- (7) *Using Mathematical Tools*, kemampuan menggunakan alat-alat matematika.

Mahmudi menyatakan bahwa proses komunikasi dapat membantu siswa membangun pemahaman terhadap ide-ide matematika dan membuatnya mudah dipahami. Ketika siswa ditantang untuk berpikir tentang matematika dan mengkomunikasikannya kepada siswa lain secara lisan maupun secara tertulis, secara tidak langsung mereka dituntut untuk membuat ide-ide matematika itu lebih terstruktur dan meyakinkan, sehingga ide-ide itu menjadi lebih mudah dipahami. Dengan demikian, siswa harus memiliki kemampuan komunikasi yang baik agar tujuan pembelajaran matematika dapat tercapai.²⁹

NCTM (*National Council of Mathematics*) mengungkapkan komunikasi matematika adalah proses belajar menggunakan simbol, tanda, dan istilah matematika untuk menyampaikan hasil pemikiran siswa. Sedangkan Ramdani menyatakan kemampuan komunikasi matematika adalah kemampuan untuk berkomunikasi yang meliputi kegiatan penggunaan keahlian menulis, menyimak, menelaah, menginterpretasikan, dan mengevaluasi ide, simbol, istilah serta informasi matematika yang diamati melalui proses mendengar, mempresentasi, dan diskusi.³⁰

Romberg dan Chair dalam Agata Intan Putri, berpendapat mengenai komunikasi matematis yaitu: (a) menghubungkan benda nyata, gambar, dan

²⁹ Della Angraeni, *Efektivitas Problem Based Learning Ditinjau dari Kemampuan Komunikasi Matematis Siswa*, (skripsi, Universitas Lampung, Bandar Lampung, 2016) h.17-18

³⁰ Aulia Kholifatul Khasanah, dkk, *Kemampuan Komunikasi Matematika Siswa pada Pembelajaran dengan Pendekatan Model-Eliciting Activities (Meas) pada Materi Program Linear Di Kelas Xi Ipa 3 SMA Negeri 1 Krian*, (Jurnal Ilmiah Pendidikan Matematika, Universitas Negeri Surabaya, ISSN : 2301-9085,2016) Volume 1 No. 5, h.8

diagram ke dalam ide matematika; (b) menjelaskan ide, situasi dan relasi matematis secara lisan atau tulisan dengan benda nyata, gambar, grafik dan aljabar; (c) menyatakan peristiwa sehari-hari dalam bahasa atau symbol matematika; (d) mendengarkan, berdiskusi, dan menulis tentang matematika; (e) membaca dengan pemahaman suatu presentasi matematika tertulis, membuat konjektur, menyusun argumen, merumuskan definisi dan generalisasi; (f) menjelaskan dan membuat pertanyaan tentang matematika yang telah dipelajari.

Salah satu model komunikasi matematis yang dikembangkan adalah komunikasi matematis model Cai, Lane, dan Jacobsin, dalam (Agata), yang meliputi³¹:

1. Menulis matematis (*written text*)

Pada kemampuan ini siswa dituntut untuk dapat menuliskan penjelasan dari jawaban permasalahannya secara matematis, masuk akal, jelas serta tersusun secara logis dan sistematis.

2. Menggambar secara matematis (*drawing*)

Pada kemampuan ini, siswa dituntut untuk dapat melukiskan gambar, diagram, dan tabel secara lengkap dan benar.

³¹ Agata Intan Putri, *Pengaruh Pembelajaran Kooperatif Tipe Core Terhadap Kemampuan Komunikasi Matematis Siswa* (Skripsi, Universitas Lampung, Bandar Lampung, 2016) h.11-12

3. Ekspresi matematis (*mathematical expression*)

Pada kemampuan ini, siswa diharapkan mampu untuk memodelkan permasalahan matematis secara benar, kemudian melakukan perhitungan atau mendapatkan solusi secara lengkap dan benar.

Menurut Sumarno dalam Agata indikator yang menunjukkan kemampuan komunikasi matematika adalah:

1. Menghubungkan benda nyata, gambar, dan diagram ke dalam ide matematika;
2. Menjelaskan ide, situasi dan relasi matematik, secara lisan atau tulisan dengan benda nyata, gambar, grafik dan aljabar;
3. Menyatakan peristiwa sehari-hari dalam bahasa atau symbol matematik;
4. Mendengarkan, berdiskusi, dan menulis tentang matematika;
5. Membaca dengan pemahaman suatu presentasi matematika tertulis.

Menurut Asikin dalam Agata uraian tentang peran penting komunikasi dalam pembelajaran matematika dideskripsikan sebagai berikut:

1. Komunikasi dimana ide matematika dieksploitasi dalam berbagai perspektif, membantu mempertajam cara berpikir siswa dan mempertajam kemampuan siswa dalam melihat berbagai keterkaitan materi matematika.
2. Komunikasi merupakan alat untuk “mengukur” pertumbuhan pemahaman; dan merefleksikan pemahaman matematika para siswa.
3. Melalui komunikasi, siswa dapat mengorganisasikan dan mengkonsolidasikan pemikiran matematika mereka.

Indikator komunikasi matematika ini untuk mencapai sasaran pada soal-soal matematika yang nantinya diberikan pada tes kemampuan komunikasi siswa akan mencapai target dalam berkomunikasi matematika sehingga siswa tidak terlepas dalam target yang diinginkan dalam berkomunikasi matematika.³²

Ansari menyebutkan indikator untuk mengukur kemampuan komunikasi matematis siswa terbagi dalam tiga kelompok, yaitu:

1. Menggambar/*drawing*, yaitu merefleksikan benda-benda nyata, gambardan diagram ke dalam ide-ide matematika. Atau sebaliknya, dari ide-ide matematika ke dalam bentuk gambar atau diagram;
2. Ekspresi matematika/*mathematical expression*, yaitu mengekspresikan konsep matematika dengan menyatakan peristiwa sehari-hari dalam bahasa atau simbol matematika;
3. Menulis/*written texts*, yaitu memberikan jawaban dengan menggunakan bahasa sendiri, membuat model situasi atau persoalan menggunakan bahasa lisan, tulisan, grafik, dan aljabar, menjelaskan, dan membuat pertanyaan tentang matematika yang telah dipelajari, mendengarkan, mendiskusikan, dan menulis tentang matematika, membuat konjektur, menyusun argumen, dan generalisasi.

Berdasarkan uraian di atas kemampuan komunikasi matematis merupakan kemampuan siswa untuk mengungkapkan pemikirannya

³² Muhammad Darkasyi, dkk, *Peningkatan Kemampuan Komunikasi Matematis dan Motivasi Siswa dengan Pembelajaran Pendekatan Quantum Learning pada Siswa SMP Negeri 5 Lhokseumawe* (Jurnal Didaktik Matematika, Universitas Syiah Kuala, Banda Aceh, ISSN : 2355-4185, 2014) Vol. 1, No. 1, h.25-26

dalam bentuk lisan, tulisan maupun gambar dengan bahasa yang baik dan tepat, serta dapat memahami representasi matematis dengan baik. Dalam penelitian ini, kemampuan komunikasi matematis yang akan diteliti adalah kemampuan komunikasi dalam bentuk tulisan meliputi kemampuan menggambar (*drawing*), ekspresi matematika (*mathematical expression*), dan menulis (*written texts*) dengan indikator sebagai berikut:³³

1. Menggambarkan situasi masalah dan menyatakan solusi masalah menggunakan gambar, bagan, tabel, dan secara aljabar
2. Menjelaskan ide, solusi, dan relasi matematika secara tulisan
3. Menggunakan bahasa matematika dan simbol secara tepat

B. Kajian Penelitian yang Relevan

Penelitian ini dilakukan dengan mempertimbangkan penelitian terdahulu yang cenderung berkaitan dengan penelitian ini. Adapun penelitian yang relevan dengan penelitian ini adalah :

1. Yani Ramdani (2012) jurnal yang berjudul “Pengembangan Instrumen dan Bahan Ajar untuk Meningkatkan Kemampuan Komunikasi, Penalaran, dan Koneksi Matematis dalam Konsep Integral” penelitian ini bertujuan tersusunnya bahan ajar dan instrumen untuk mengukur kemampuan komunikasi, penalaran, dan koneksi matematis mahasiswa yang sesuai, tervalidasi, mempunyai reliabilitas, daya pembeda (DP), dan indeks

³³ Della Angraeni, *Efektivitas Problem Based Learning Ditinjau dari Kemampuan Komunikasi Matematis Siswa*, (skripsi, Universitas Lampung, Bandar Lampung, 2016) h.18-19

kesukaran (IK) yang memadai. Instrumen dan bahan ajar yang dikembangkan digunakan untuk meningkatkan kemampuan komunikasi, penalaran, dan koneksi matematis mahasiswa. Subjek penelitian ini adalah mahasiswa semester 3. Hasil penelitian Pada tahap pertama subyek penelitian guru-guru matematika yang sudah berpengalaman. Sedangkan untuk melihat validitas muka dan isi instrumen diberikan kepada lima orang dosen bergelar doktor dan magister pendidikan matematika. Pada tahap berikutnya yaitu tahap uji coba instrumen subyek penelitian adalah siswa Sekolah Menengah Atas di Pontianak. Analisis data yang digunakan pada tahap pendahuluan menggunakan pendekatan kualitatif sedangkan analisis data yang digunakan pada tahap uji coba menggunakan pendekatan kuantitatif. Hasil penelitian diperoleh hasil berupa seperangkat instrumen untuk mengukur kemampuan komunikasi matematis, pemahaman matematis, dan *self regulated learning* siswa dalam pembelajaran matematika di Sekolah Menengah Atas.

2. Edy Tandilling (2012) dalam jurnal “Pengembangan Instrumen untuk Mengukur Kemampuan komunikasi Matematik, Pemahaman Matematik, dan *Self Regulated Learning* Siswa dalam Pembelajaran Matematika Di Sekolah Menengah Atas”. Penelitian ini bertujuan untuk menemukan instrumen untuk mengukur kemampuan komunikasi matematik, pemahaman matematik, dan *Self Regulated Learning* siswa Sekolah Menengah Atas yang sudah tervalidasi dan reliable. Hasil penelitian ini, pada tahap

pertama subyek penelitian guru-guru matematika yang sudah berpengalaman. Sedangkan untuk melihat validitas muka dan isi instrumen diberikan kepada lima orang dosen bergelar doktor dan magister pendidikan matematika. Pada tahap berikutnya yaitu tahap uji coba instrumen subyek penelitian adalah siswa Sekolah Menengah Atas di Pontianak. Analisis data yang digunakan pada tahap pendahuluan menggunakan pendekatan kualitatif sedangkan analisis data yang digunakan pada tahap uji coba menggunakan pendekatan kuantitatif. Hasil penelitian diperoleh hasil berupa seperangkat instrumen untuk mengukur kemampuan komunikasi matematis, pemahaman matematis, dan *self regulated learning* siswa dalam pembelajaran matematika di Sekolah Menengah Atas.

3. Ayu Evita LC (2014) dalam jurnal “Pengembangan Soal Matematika Model PISA untuk Mengukur Kemampuan Komunikasi Matematis Siswa Menengah Pertama” penelitian ini bertujuan untuk (1) menghasilkan (a) soal model matematika model PISA yang valid untuk mengukur kemampuan matematis siswa Sekolah Menengah Pertama, (b) soal matematika yang reliable untuk mengukur kemampuan matematis siswa Sekolah Menengah Pertama (2) untuk mengukur kemampuan komunikasi matematis siswa SMPN 1 Bungah. Subjek penelitian ini adalah siswa kelas VII A VII B SMPN 1 Bungah. Penelitian ini dilakukan dua tahap yaitu preliminary dan formative evaluation (yang meliputi *self evaluation* dan *prototyping*). Untuk menjamin keabsahan

instrumen yang dikembangkan maka dilakukan uji validasi secara konten, konteks dan bahasa dan uji reliabilitas untuk menjaga keajegan instrument. Hasil penelitian menghasilkan (1) suatu produk soal matematika model PISA untuk mengukur kemampuan matematis siswa SMP yang valid dan reliable, (2) prototipe soal matematika model PISA yang dikembangkan mampu mengukur kemampuan komunikasi matematis siswa SMP.

4. Abd. Qohar, dalam jurnal “Pengembangan Instrumen Komunikasi Matematis untuk Siswa SMP” penelitian ini menyajikan tentang pengembangan instrumen untuk mengukur kemampuan komunikasi matematis siswa SMP. Hasil penelitian ini menghasilkan instrumen yang valid dan reliable dengan langkah-langkah pengembangan instrumen meliputi : (1) studi literatur mengenai komunikasi matematis; (2) membuat kisi-kisi berdasarkan kurikulum, bahan ajar, indikator kemampuan komunikasi matematis, karakteristik pembelajaran yang digunakan, karakteristik dan kemampuan siswa; (3) penyusunan butir tes; (4) validasi muka dan isi; (5) revisi berdasarkan hasil validasi muka dan isi; (6) uji coba; (7) analisis hasil uji coba. Setelah dianalisis maka diperoleh hasil berupa seperangkat instrumen tes komunikasi matematis yang valid dan reliabel, untuk siswa SMP yang terdiri dari 5 butir soal.
5. Devi Mardhiyanti dkk , dalam jurnal “Pengembangan Soal Matematika Model PISA untuk Mengukur Kemampuan Komunikasi Matematis Siswa Sekolah Dasar”. Penelitian inu bertujuan untuk: (1) menghasilkan soal matematika

model PISA untuk mengukur kemampuan komunikasi matematis siswa sekolah dasar (SD) yang valid dan praktis; (2) mengetahui efek potensial soal matematika model PISA terhadap kemampuan komunikasi matematis siswa SD. Subjek penelitian yaitu siswa kelas VI.E SD Xaverius 1 Palembang sebanyak 37 siswa. Hasil penelitian ini menghasilkan (1) suatu produk soal matematika model PISA untuk mengukur kemampuan komunikasi matematis siswa SD yang valid dan praktis. Valid tergambar dari hasil penilaian validator yang menyatakan bahwa soal sudah baik secara konten, konstruk dan bahasa. Selain itu kevalidan soal juga tergambar dari hasil analisis butir soal pada siswa non subjek penelitian. Praktis tergambar dari hasil uji coba pada small group dimana sebagian besar siswa dapat memahami soal dengan baik; (2) prototipe soal matematika model PISA yang dikembangkan memiliki efek potensial yang positif terhadap kemampuan komunikasi matematis siswa SD, hal ini terlihat dari skor rata-rata siswa yang mencapai 47,89 dari skor maksimal 82 (termasuk kategori kemampuan komunikasi matematis baik) pada indikator komunikasi matematis, yaitu menghubungkan benda nyata, gambar, atau diagram ke dalam ide matematika; menjelaskan ide, situasi, atau relasi matematika dengan benda nyata, gambar, atau diagram; kemampuan dalam menggunakan istilah-istilah, notasi-notasi, atau symbol matematika dan struktur-strukturnya untuk menyajikan ide-ide; menarik kesimpulan, menyusun bukti, memberikan alasan atau bukti terhadap solusi. Berdasarkan wawancara

dengan siswa bahwa soal matematika model PISA ini dapat menstimulasi mereka untuk mengkomunikasikan jawabannya secara tertulis dengan memberikan gambar, penjelasan, alasan, dan bukti.

6. Herlina (2016) dalam jurnal “The Improvement Of Mathematics Communication For Junior High School Students Through Contextual Mathematics Learning”. Penelitian ini bertujuan untuk (1) memperoleh gambaran matematis dari keterampilan komunikasi siswa dengan pembelajaran matematika pembelajaran kontekstual dan pembelajaran siswa dengan mengajar konvensional; (2) Untuk menentukan peningkatan keterampilan komunikasi siswa belajar matematika dengan pembelajaran matematika kontekstual dan pembelajaran siswa dengan mengajar konvensional; (3) Dalam rangka untuk mendapatkan peningkatan komparatif dalam matematika keterampilan komunikasi siswa belajar matematika pembelajaran kontekstual dan siswa belajar dengan pembelajaran konvensional; (4) Dalam rangka untuk memperoleh gambaran tentang aktivitas siswa dalam matematika kontekstual pembelajaran; (5) Dalam rangka untuk mendapatkan gambaran apa yang siswa tentang kontekstual pembelajaran matematika. Hasil penelitian ini menghasilkan Hasil penelitian menunjukkan bahwa pada umumnya kontekstual pembelajaran matematika dapat meningkatkan kemampuan komunikasi matematika. Matematika belajar dapat digunakan sebagai pembelajaran kontekstual alternatif untuk guru,

terutama

matematika siswa meningkatkan kemampuan komunikasi.

7. Merle L. Junsay and Edgardo P. Gerada dalam jurnal “The Effect Of Reflective Journal Writing To Students’ Critical Thinking And Mathematical Communication Skills”. Penelitian ini bertujuan menyelidiki efek reflektif jurnal menulis untuk berpikir kritis siswa dan kemampuan komunikasi matematika. Hasil penelitian ini menunjukkan bahwa kinerja siswa dalam matematika keterampilan komunikasi terkena pendekatan penulisan jurnal reflektif secara signifikan lebih tinggi dari kinerja siswa terkena pendekatan ceramah-diskusi. Di Sebaliknya, tidak ada perbedaan yang signifikan dalam mean mendapatkan skor dalam berpikir kritis untuk kedua kuliah-diskusi dan reflektif jurnal menulis kelompok.
8. Charles Opolot-Okurut dalam jurnal “Improving Communication Skills In Science And Mathematics Education For Quality Student Outcomes”. Tujuan penelitian ini untuk meningkatkan kemampuan komunikasi dalam sains dan matematika pendidikan untuk meningkatkan kinerja dan prestasi siswa. Hasil penelitian ini menunjukkan, mendengarkan, berbicara, membaca dan menulis termasuk hambatan mereka untuk menginformasikan pembaca kemungkinan yang tersedia. Penelitian ini untuk menginformasikan kebijakan dan perumusan praktek dan guru terus menerus pengembangan profesional yang diusulkan. Guru harus terus dengan belajar sepanjang hayat untuk memperbarui pengetahuan dan keterampilan mereka.

C. Kerangka Pikir

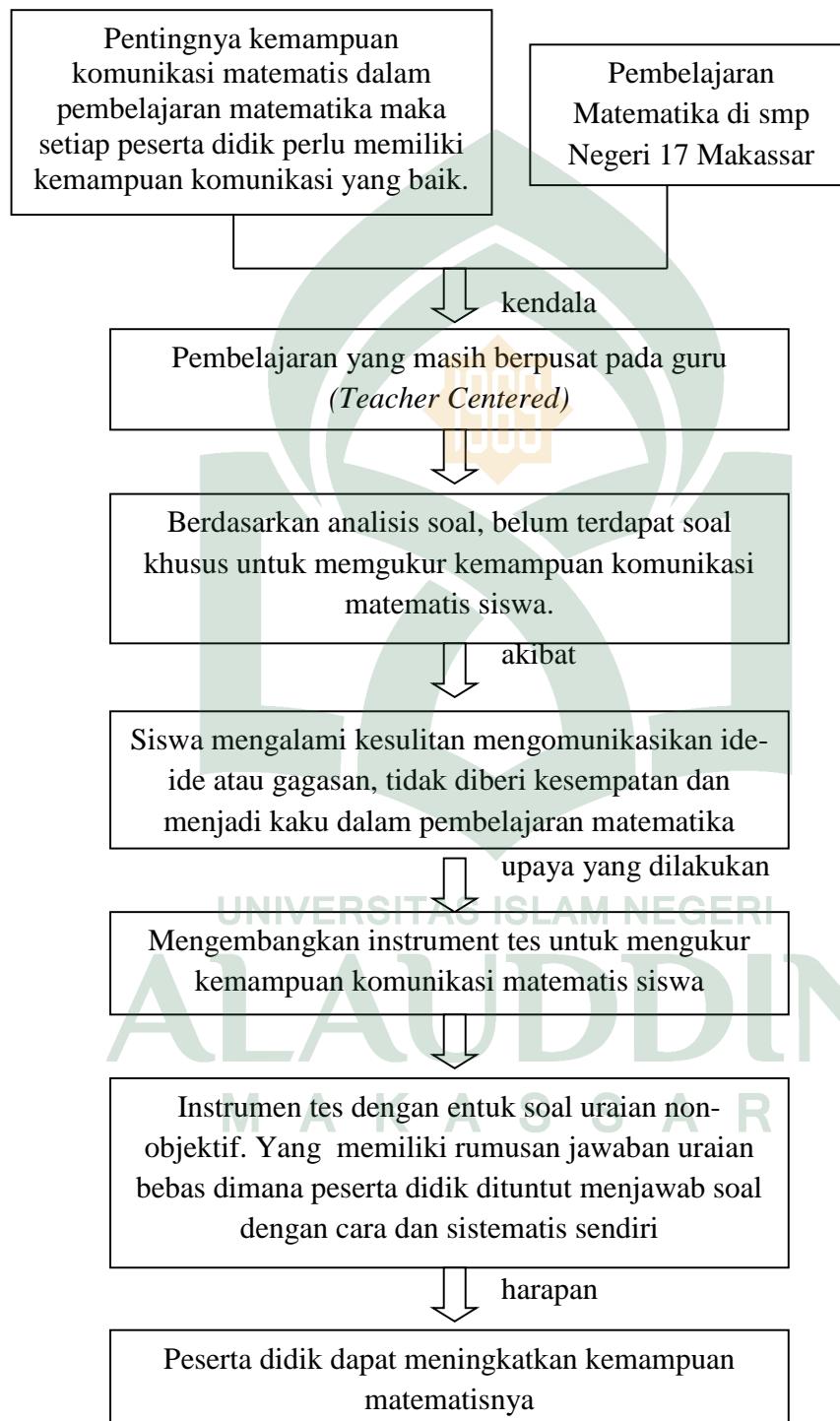
Tes merupakan suatu alat yang dapat mengukur kemampuan siswa dalam bidang akademik. Tes harus memiliki spesifikasi agar dapat dijadikan alat ukur yang dapat dipercaya dan untuk mendapatkan suatu tes yang terpercaya perlu diadakan pengujian atau melakukan uji coba terhadap tes yang akan dikerjakan siswa. Tes yang memiliki butir soal yang memenuhi standar yang dapat digunakan sebagai alat ukur. Standar dalam sebuah tes adalah valid tidaknya butir soal tersebut. Tes sendiri dapat dibagi menjadi beberapa bentuk tes salah satunya adalah tes uraian.

Tes uraian merupakan tes yang jawabannya menurut peserta didik/siswa untuk mengingat dan mengorganisasikan gagasan-gagasan, atau hal-hal yang telah dipelajari dengan cara mengemukakan atau mengekspresikan gagasan tersebut dalam bentuk uraian tertulis. Bentuk uraian sering juga disebut bentuk subjektif karena dalam pelaksanaannya sering dipengaruhi oleh faktor subjektivitas guru. Berdasarkan cara pemberian skor, soal bentuk uraian dapat diklasifikasikan atas 2 salah satunya soal uraian non-objektif. Bentuk soal uraian non-objektif memiliki rumusan jawaban yang sama dengan rumusan jawaban uraian bebas dimana peserta didik dituntut menjawab soal dengan cara dan sistematis sendiri. Peserta didik bebas mengemukakan pendapat sesuai dengan kemampuannya. Oleh karena itu, setiap peserta didik mempunyai cara dan sistematis yang berbeda-beda. Namun guru tetap mempunyai acuan atau patokan dalam mengoreksi jawaban peserta didik nanti. Bentuk uraian bebas dapat digunakan untuk menilai hasil belajar yang bersifat kompleks, seperti kemampuan menghasilkan, menyusun dan menyatakan ide-ide,

memadukan berbagai hasil belajar dari berbagai bidang studi, merekayasa bentuk-bentuk original (seperti mendesai sebuah eksperimen) dan menilai arti atau makna suatu ide. Dalam penskoran soal bentuk non-objektif, skor dijabarkan dalam rentang. Besarnya rentang skor ditetapkan oleh kompleksitas jawaban, seperti 0-2, 0-4, 0-6, 0-8, 0-10 dan lain-lain. Skor minimal harus 0, karena peserta didik yang tidak menjawab pun memperoleh skor minimal tersebut, sedangkan skor maksimum ditentukan oleh penyusun soal dan keadaan jawaban yang dituntut dalam soal tersebut.

Berdasarkan kegunaan tersebut maka soal uraian cocok digunakan untuk mengukur kemampuan komunikasi matematika siswa, dimana komunikasi dapat diartikan sebagai proses berbagi makna melalui perilaku verbal (kata-kata) dan nonverbal (non kata-kata). Komunikasi matematika juga sebagai penyampaian dan penerimaan pesan dalam bentuk tanda atau symbol, fakta, konsep dan prinsip ilmu pengetahuan dalam bentuk suara, visual, atau suara visual atau bentuk verbal maupun non verbal.

Berbagai alasan dan pandangan tersebut membuat peneliti membuat penelitian tentang pengembangan instrument tes untuk mengukur kemampuan komunikasi matematis siswa. Peneliti ingin membuat tes yang valid untuk mengukur kemampuan komunikasi matematis dengan menggunakan tes uraian non-objektif. Soal uraian yang dapat menunjang kemampuan komunikasi matematis siswa.



Gambar 2.1: Bagan alur kerangka fikir

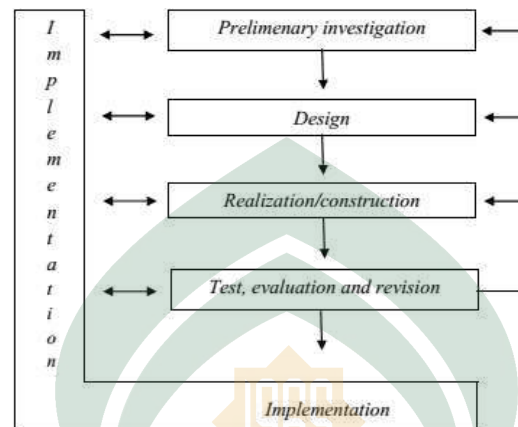
BAB III

METODOLOGI PENELITIAN

A. Jenis Penelitian

Penelitian ini merupakan penelitian dan pengembangan (Research and Development) yang bertujuan untuk mengembangkan instrumen tes untuk mengukur kemampuan komunikasi matematis siswa yang valid dan reliable dalam pembelajaran matematika. Hasil penelitian instrument tes ini direncanakan diterapkan terbatas/skala kecil di SMP Negeri 17 Makassar. Sampel dalam penelitian ini adalah butir-butir tes uraian untuk mengukur kemampuan komunikasi matematis siswa pada mata pelajaran matematika SMP/MTS pada materi sistem persamaan linear dua variabel, lingkaran dan bangun ruang sisi datar.

Model pengembangan yang digunakan dalam penelitian ini adalah model pengembangan plomp. Model pengembangan plomp terdiri dari lima tahap, yaitu: (1) tahap pengkajian awal (*Preliminary Investigation Phase*), (2) tahap perancangan (*Design Phase*), (3) tahap realisasi/ konstruksi (*Realization/ Construction Phase*), (4) tahap tes, evaluasi dan revisi (*Test, Evaluation and Revision Phase*), dan (5) tahap implementasi (*Implementation Phase*). Seperti pada gambar 3.1 :



Gambar 3. 1. : Tahap Pengembangan Model Plomp

(Sumber : Buku, Nurdin Arsyad, 2016: 88)

Keterangan :

↔ Arah kegiatan timbale balik antara tahapan pengembangan dengan implementasi model-model pembelajaran yang berlangsung selama ini.

→ Arah kegiatan tahapan pengembangan,

↶ Arah kegiatan balik ke tahapan pengembangan sebelumnya.

B. Prosedur Pengembangan

Pengembangan instrumen tes dalam pembelajaran matematika menggunakan model plomp yang terbagi dalam 4 tahap. Tahap-tahap dalam penelitian ini meliputi tahap sebagai berikut:¹

1. Tahap Pengkajian Awal (*Preliminary Investigation Phase*)

Tahap ini berfokus pada tahap analisis kebutuhan atau masalah yang mencakup : (a) pengkajian teori-teori yang relevan, (b) pengidentifikasi

¹ Nurdin Arsyad, Model Pembelajaran Menumbuhkembangkan Kemampuan Metakognitif, (Makassar, Pustaka Refleksi: 2016) h. 87-88

informasi, (c) analisis informasi, (d) mendefinisikan/ membatasi masalah, dan (e) merencanakan kegiatan lanjutan. Tahap ini terfokus pada pengumpulan dan analisis informasi yang diperoleh dari guru mata pelajaran matematika di sekolah berdasarkan wawancara. Dalam hal ini mengenai kondisi belajar siswa dalam menyelesaikan soal matematika berdasarkan kemampuan komunikasi matematis dan faktor ketidaktuntasannya. Pengumpulan data ini berfungsi untuk memperkuat latar belakang masalah, tujuan penelitian, serta manfaatnya.

2. Tahap perancangan (*Desain Phase*)

Kegiatan pada tahap ini bertujuan untuk merancang penyelesaian masalah yang telah diidentifikasi pada tahap pertama, rancangan yang dibuat meliputi suatu proses yang sistematis yang kemudian dirancang solusinya.

Pada tahap ini, peneliti mendesain produk berupa instrumen tes soal uraian. Mendesain sebuah instrumen tes perlu ditentukan terlebih dahulu adalah spesifikasi tes yang meliputi tujuan, kisi-kisi, bentuk dan panjang tes. Tujuan tes ini digunakan untuk mendiagnosis kesulitan siswa. Penyusunan kisi-kisi disesuaikan dengan materi yang dipilih.

Rancangan awal ini untuk menghasilkan produk awal pengembangan instrument tes untuk mengukur kemampuan komunikasi matematis siswa SMP berupa instrumen tes yang disusun dari berbagai sumber, diantaranya buku paket SMP dan jurnal hasil penelitian.

3. Tahap realisasi/konstruksi (*Realization/Construction Phase*)

Pada tahap ini dibuat prototype, yaitu rancangan utama yang berdasarkan pada rancangan awal. Masing-masing prototyfe focus pada tiga karakteristik yaitu: konten, konstruk dan bahasa. Uraian ketiga karakteristik tersebut dapat dilihat pada tabel 3.1

Tabel 3.1: karakteristik yang menjadi focus Prototype

Konten	<ul style="list-style-type: none"> • Isi materi sesuai dengan jenjang sekolah atau tingkat kelas • Soal sesuai dengan indikator kemampuan komunikasi matematis (menurut tes tertulis bentuk uraian) • Materi yang ditanyakan sesuai dengan kompetensi
Konstruk	<p>Soal sesuai dengan teori yang mendukung dan kriteria:</p> <ul style="list-style-type: none"> • Menggunakan kata tanya atau perintah yang menuntut jawaban uraian • Ada petunjuk yang jelas tentang cara mengerjakan soal • Mengembangkan kemampuan komunikasi matematis • Sesuai dengan level siswa SMP • Terdapat pedoman penskoran
Bahasa	<ul style="list-style-type: none"> • Rumusan kalimat soal komutatif, menggunakan bahasa yang sederhana dan mudah dipahami siswa. • Sesuai dengan EYD • Batasan pertanyaan dan jawaban jelas

4. Tahap tes, evaluasi dan revisi (*Test, Evaluation and Revision Phase*)

Tahap ini bertujuan mempertimbangkan mutu dari rancangan yang akan dikembangkan. Juga membuat keputusan melalui pertimbangan yang matang. Pada tahap evaluasi, tes dihimpun, diproses dan dianalisis secara sistematis sebelum diserahkan pada validator. Selanjutnya direvisi, kemudian kembali pada kegiatan merancang dan seterusnya sampai memperoleh solusi yang diinginkan.

Pada tahapan ini dilakukan kegiatan validasi kepada ahli bidang pengembangan instrument tes dan ahli materi matematika. Validasi desain merupakan proses kegiatan untuk menilai apakah rancangan produk, dalam hal ini perangkat media pembelajaran berupa materi dan kisi-kisi sudah layak dan sesuai atau belum. Kegiatan validasi desain dilakukan dengan meminta beberapa dosen yang ahli di bidang pengembangan instrumen tes dan ahli materi matematika untuk menilai atau memberikan judgment instrumen yang berupa kisi-kisi dan materi materi pembelajaran yang berkaitan yang dibuat oleh peneliti. Kegiatan yang dilakukan pada waktu memvalidasi materi pembelajaran adalah sebagai berikut:

- a) Meminta pertimbangan ahli dan praktisi tentang kelayakan instrumen yang telah direalisasikan. Untuk kegiatan ini diperlukan instrumen berupa lembar validasi dan materi pembelajaran yang diserahkan kepada validator.
- b) Melakukan analisis terhadap hasil validasi dari validator. Jika hasil analisis menunjukkan:
 - 1) Valid tanpa revisi, maka kegiatan selanjutnya adalah ujicoba lapangan.

- 2) Valid dengan sedikit revisi, maka kegiatan selanjutnya adalah merevisi terlebih dahulu kemudian langsung ujicoba lapangan.
- 3) Tidak valid, maka dilakukan revisi sehingga diperoleh prototype baru, kemudian kembali pada kegiatan meminta pertimbangan ahli dan praktisi. Di sini ada kemungkinan terjadi siklus (kegiatan validasi secara berulang) untuk mendapatkan model yang valid.
- c) Uji coba terbatas. Uji coba pada tahap ini produk yang telah direvisi diuji cobakan kepada siswa kelas VIII SMPN 17 Model Makassar yang menjadi subjek uji coba. Selanjutnya data yang diperoleh dari uji coba tahap ini dianalisis reliabilitas, tingkat kesukaran, dan daya pembedanya. Bila memenuhi kriteria tes yang di uji cobakan maka dilanjutkan ke tahap selanjutnya. Jika tidak maka akan dilakukan revisi dan uji coba kembali, sehingga akan didapatkan produk yang sesuai dengan kriteria.

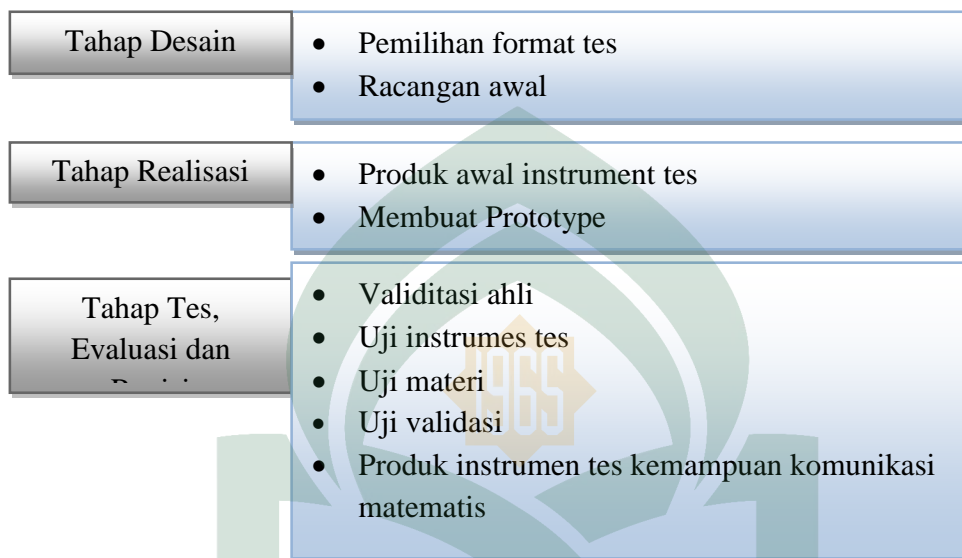
C. Desain Uji Coba Produk

1. Desain Uji Coba

Desain pengembangan digambarkan dengan diagram, penelitian yang dilakukan sebagai berikut :

Tahap Investigasi

- Pengkajian teori-teori yang relevan
- Pengidentifikasian informasi
- Analisis informasi
- Mendefinisikan/ membatasi masalah
- Merencanakan kegiatan lanjutan



Gambar 3.2 : Diagram Alur Pengembangan

Berikut adalah paparan mengenai langkah-langkah dalam pengembangan instrument tes untuk mengukur kemampuan komunikasi matematis siswa yaitu :



Gambar 3.3 : Langkah-langkah Pengembangan Instrumen Tes

2. Subjek coba

Subjek uji coba yang digunakan pada penelitian ini adalah siswa SMP pada semester ganjil tahun ajaran 2016/2017 SMP Negeri 17 Makassar.

D. Teknik dan Instrumen Pengumpulan Data

1. Teknik pengumpulan data

Teknik pengumpulan data merupakan cara memperoleh data atau informasi dari responden dengan menggunakan instrumen penelitian. Cara memperoleh data penelitian ini adalah menggunakan tes dan angket. Kedua teknik tersebut dijabarkan sebagai berikut :

a) Tes

Tes merupakan cara penilaian yang dirancang dan dilaksanakan kepada peserta didik pada waktu dan tempat tertentu serta dalam kondisi yang memenuhi syarat-syarat tertentu yang jelas. Tes sebagai alat penilaian adalah pertanyaan-pertanyaan yang diberikan kepada siswa untuk mendapat jawaban dari siswa dalam bentuk lisan (tes lisan), dalam bentuk tulisan (tes tulisan), atau dalam bentuk perbuatan (tes tindakan). Tes pada umumnya digunakan untuk menilai dan mengukur hasil belajar siswa, terutama hasil belajar kognitif berkenaan dengan penguasaan bahan pengajaran sesuai dengan tujuan pembelajaran.²

Tes pada penelitian ini adalah tes tertulis yang berbentuk soal uraian. Tes disusun berdasarkan pembuatan kisi-kisi tes. Tes ini untuk memperoleh data tentang kemampuan komunikasi matematis siswa. Tes terdiri dari soal-soal materi

² Nursalam, *Pengukuran dalam Pendidikan*, (Makassar: Alauddin University Press, 2012), h.121

matematika SMP yang mengacu pada indikator kemampuan komunikasi matematis siswa. Tes akan diberikan kepada siswa SMP Negeri 17 Makassar. Peneliti akan menyiapkan lembar jawaban untuk siswa dalam mengerjakan tes.

b) Angket

Angket atau kuisioner adalah sejumlah pertanyaan tertulis yang digunakan untuk memperoleh informasi dari responden dalam arti laporan tentang pribadinya atau hal yang ia ketahui. Angket yang digunakan pada penelitian ini adalah lembar validasi tes dan angket respon siswa mengenai tes kemampuan komunikasi matematis siswa.

Validasi dilakukan berdasarkan validasi konten dan konstruksi, dengan meminta pertimbangan dan penilaian dari tiga validator yaitu ahli matematika dan guru. Penilaian tersebut diberikan pada instrumen lembar validasi instrumen tes kemampuan komunikasi siswa.

Pada lembar validasi tes kemampuan komunikasi matematis, validator mengisi kolom “1”, “2”, “3”, “4”, atau “5” dengan tanda cek (✓) berdasarkan nilai yang ingin diberikan untuk masing-masing aspek yang akan dinilai. Selain dinilai, validator juga memberikan saran untuk perbaikan tes secara keseluruhan baik dari isi maupun tata bahasa dari masing-masing permasalahan. Saran validator dapat ditulis pada baris “saran revisi”.

Pada angket respon siswa tentang paket tes kemampuan komunikasi matematis, siswa menuliskan komentar-komentarnya terhadap keterbacaan paket

tes yang dikerjakannya. Komentar dari siswa digunakan sebagai saran untuk revisi atau perbaikan desain instrumen tes.

2. Analisis Instrumen Pengumpulan Data

Instrumen pengumpulan data adalah alat bantu yang dapat dipilih dan digunakan oleh peneliti atau fasilitas yang digunakan oleh peneliti dalam kegiatannya mengumpulkan agar kegiatan tersebut menjadi sintesis dan dipermudah olehnya. Instrumen pada penelitian ini terdiri dari instrumen non-tes dan tes:

1. Tes

Instrumen penelitian pertama adalah tes. peneliti akan membuat instrument tes dengan menyusun kisi-kisi terlebih dahulu. Instrumen ini berisi soal matematika SMP/MTs untuk mengukur kemampuan komunikasi matematis siswa. Instrumen ini berupa soal uraian yang mencakup indikator-indikator untuk mengukur kemampuan komunikasi matematis siswa.

2. Angket

Angket digunakan untuk mengumpulkan informasi tentang respon siswa terhadap instrumen tes untuk mengukur kemampuan komunikasi matematis siswa. Siswa diminta mengisi angket sesuai pendapat atau komentar mereka mengenai soal-soal yang telah mereka kerjakan.

E. Teknik Analisis Data

1. Analisis validitas isi soal

Analisa validitas isi soal pada instrumen tes kemampuan komunikasi matematis sebelum diujikan pada siswa. Untuk analisa kualitas soal ini maka

dilakukan validitas isi, untuk mengetahui kecocokan soal dengan topik yang akan dianalisis. Uji validitas isi yang dilakukan adalah *Content Validity Ratio* (CVR). Lawshe, CVR merupakan salah satu metode yang digunakan secara luas untuk mengukur validitas isi. Pendekatan ini pada dasarnya adalah sebuah metode untuk mengukur kesepakatan di antara penilai atau para ahli tentang pentingnya item tertentu.³

Para ahli yang terlibat dalam proses *judgment* validitas isi soal tes berupa uraian ini antara lain: dua orang dosen program studi pendidikan matematika, dan satu orang guru mata pelajaran matematika SMP Negeri 17 Makassar. Untuk menghitung CVR digunakan persamaan sebagai berikut:⁴

$$CVR = \frac{n_e - \frac{N}{2}}{\frac{N}{2}}$$

Keterangan:

CVR : nilai validitas isi soal

n_e : jumlah responden yang mengatakan Ya

N : total responden

³ Hendryadi, *Content Validity*, (Jurnal Teorionline Personal paper, no.1, 2014), h. 4

⁴Septian Jauhariansyah, "Pengembangan Dan Penggunaan Tes Diagnostik Pilihan Ganda Dua Tingkat (Two Tier Multiple Choice) Untuk Mengungkap Pemahaman Siswa Kelas X Pada Materi Konsep Redoks Dan Larutan Elektrolit", *Skripsi* (Bengkulu: Fak. Keguruan dan Ilmu Pendidikan Universitas Bengkulu, 2014), h. 28.

Ketentuan:

1. Saat kurang dari $\frac{1}{2}$ responden menyatakan Ya, maka nilai CVR= negatif.
2. Saat seluruh responden menyatakan Ya, maka nilai CVR = 1 (diatur menjadi 0,99, sesuai dengan jumlah responden).
3. Saat lebih dari $\frac{1}{2}$ responden menyatakan Ya, maka nilai CVR =0 – 0,99.
4. Saat responden menyatakan Ya tanpa saran perbaikan, maka skor = 2.
5. Saat responden menyatakan Ya dengan saran perbaikan, maka skor = 1. Artinya responden menganggap soal sesuai dengan topik yang akan diukur namun perlu perbaikan.
6. Saat responden menyatakan Tidak, maka skor = 0

Dari hasil CVR maka dapat ditentukan soal yang diterima dalam pengembangan instrument tes kemampuan komunikasi terhadap materi SMP. Dimana soal diterima jika mempunyai $CVR \geq 0,99$. Setelah dilakukan perhitungan CVR, dilakukan perhitunga CVI (*content validity index*) sebagai rata-rata validitas soal yang diterima. CVI didapat dengan persamaan:⁵

$$CVI = \frac{\sum CVR}{\text{Jumlah soal diterima}}$$

Kategori hasil perhitungan CVR dan CVI .Hasil perhitungan CVR dan CVI adalah berupa rasio angka 0-1. Angka tersebut dapat dikategorikan sebagai berikut:

⁵Septian Jauhariansyah, “Pengembangan Dan Penggunaan Tes Diagnostik Pilihan Ganda Dua Tingkat (Two Tier Multiple Choice) Untuk Mengungkap Pemahaman Siswa Kelas X Pada Materi Konsep Redoks Dan Larutan Elektrolit”,h. 28.

Tabel 3.2. Kategori Hasil Perhitungan CVI⁶

Nilai	Kategori
0-0,33	Tidak sesuai
0,34-0,67	Sesuai
0,68-1	Sangat sesuai

Instrumen tes kemampuan komunikasi matematis dapat digunakan pada penelitian, jika instrumen tes tersebut minimal memiliki kriteria valid. Meski tes memenuhi kriteria valid, namun, masih perlu dilakukan revisi terhadap bagian instrumen tes sesuai dengan saran revisi yang diberikan oleh validator. Jika instrumen tes tersebut memenuhi kriteria dibawah kriteria valid, maka perlu dilakukan revisi dengan mengganti soal-soal yang akan digunakan pada instrumen tes tersebut.

2. Uji Reliabilitas Instrumen Tes Kemampuan Komunikasi Matematis

Reliabilitas adalah tingkat atau derajat konsistensi dari suatu instrumen.⁷ Reliabilitas sama dengan konsistensi atau keajekan. Suatu instrumen penelitian dikatakan mempunyai nilai reliabilitas yang tinggi, apabila tes yang dibuat mempunyai hasil yang konsisten dalam mengukur yang hendak diukur.⁸ Dengan demikian reliabilitas dapat diartikan sebagai sebagai keterpercayaan. Keterpercayaan berhubungan dengan ketetapan dan konsistensi.⁹

⁶Widya Nurfebriani, "Kontruksi Buku Ajar Interaksi Antar Molekul Menggunakan Konteks Inkjet Printer Untuk Mencapai Literasi Sain Siswa SMA", *Skripsi* (Bandung: Fak. Keguruan dan Ilmu Pendidikan Universitas Pendidikan Indonesia, 2013), h. 43.

⁷Zainal Arifin, *Evaluasi Pembelajaran*, (Cet.V; Bandung PT Remaja Rosdakarya, 2013), h. 258.

⁸Sukardi, *Metodologi Penelitian Pendidikan*, (Cet. XIV; Yogyakarta: Bumi Aksara, 2014), h.127.

⁹Purwanto, *Instrumen Penelitian Sosial dan Pendidikan* (Cet.III; Yogyakarta: Pustaka Pelajar, 2012), h.

$$r_{11} = \left(\frac{n}{n-1} \right) \left(1 - \frac{\sum \sigma_i^2}{\sigma_t^2} \right)$$

Keterangan:¹⁰

r_{11} = reliabilitas yang dicari

$\sum \sigma_i^2$ = jumlah varians skor tiap-tiap item

σ_t^2 = varians total

Perhitungan varians skor tiap soal digunakan rumus:

$$\sigma_t^2 = \frac{(\sum X)^2 - \frac{(\sum X)^2}{N}}{N}$$

Keterangan:¹¹

σ_t^2 = varians total

N = jumlah peserta tes

X = skor total

Tabel 3.4 Kategori interval Tingkat Reliabilitas¹²

Nilai siswa	Tingkat Kemampuan Komunikasi Matematis
$0,00 < r_{11} \leq 0,20$	Reliabilitas sangat rendah
$0,020 < r_{11} \leq 0,40$	Reliabilitas rendah
$0,40 < r_{11} \leq 0,60$	Reliabilitas sedang
$0,60 < r_{11} \leq 0,80$	Reliabilitas tinggi
$0,80 < r_{11} \leq 1,00$	Reliabilitas sangat tinggi

¹⁰ Suharsimi Arikunto, *Dasar-Dasar Evaluasi Pendidikan* (Cet.XI; Jakarta: Bumi Aksara, 2010). h. 122.

¹¹ Suharsimi Arikunto, *Dasar-Dasar Evaluasi Pendidikan*, h.123.

¹² Ali Hamzah, *Evaluasi Pembelajaran Matematika*, (Cet.2; Jakarta: Rajawali Pers:2014), h. 223.

3. Tingkat Kesukaran Instrumen Tes Kemampuan Komunikasi Matematis

Tingkat kesukaran butir soal merupakan salah satu indikator yang dapat menunjukkan kualitas butir soal tersebut apakah sukar, sedang, atau mudah.¹³ Butir-butir soal tes hasil belajar dapat dikatakan sebagai butir item yang baik apabila butir-butir tes tersebut tidak terlalu sukar dan tidak pula terlalu mudah. Dengan kata lain derajat kesukaran tes tersebut adalah sedang atau cukup. Bilangan yang menunjukkan sukar dan mudahnya suatu soal disebut indeks kesukaran (*difficulty index*). Semakin tinggi indeks kesukaran soal maka semakin mudah soal tersebut. Soal yang baik adalah soal yang tidak terlalu mudah dan tidak terlalu sulit.

Untuk menentukan kesukaran tes bentuk uraian menurut Sudjiono, langkah-langkah yang dilakukan sebagai berikut:

- a) Menghitung rata-rata skor untuk tiap butir soal dengan rumus:

$$\text{Rata-rata} = \frac{\text{jumlah skor peserta didik tiap soal}}{\text{jumlah peserta didik}}$$

- b) Menghitung tingkat kesukaran dengan rumus:

$$\text{Tingkat kesukaran} = \frac{\text{Rata-rata}}{\text{Skor maksimum tiap soal}}$$

- c) Membuat penafsiran tingkat kesukaran dengan cara membandingkan koefisien tingkat kesukaran dan kriterianya.

Kriteria indeks kesukaran soal adalah sebagai berikut:

¹³ Ali Hamzah, *Evaluasi Pembelajaran Matematika*, h. 244.

Tabel 3.5 Kriteria indeks kesulitan soal¹⁴

Indeks Tingkat Kesukaran	Kriteria
0 – 0,30	Soal kategori sukar
0,31 – 0,70	Soal kategori sedang
0,71 – 1,00	Soal kategori mudah

4. Daya Pembeda Instrumen Tes Kemampuan Komunikasi Matematis Siswa

Daya beda butir soal, yaitu butir soal dapat membedakan kemampuan individu peserta didik.¹⁵ Daya pembeda mengkaji butir-butir soal dengan tujuan untuk mengetahui kesanggupan soal dalam membedakan siswa yang tergolong mampu (tinggi prestasinya) dengan siswa yang tergolong kurang atau lemah prestasinya.¹⁶ Butir-butir soal tes dapat dikatakan baik apabila soal-soal tersebut dapat membedakan siswa dengan kemampuan komunikasi matematis tinggi dengan siswa kemampuan komunikasi matematis rendah.

Untuk soal bentuk uraian, teknik yang digunakan untuk menghitung daya pembeda, yaitu:

$$DP = \frac{\bar{X}_{KA} - \bar{X}_{KB}}{\text{Skor maksimal tiap soal}}$$

Keterangan:

¹⁴ Nana Sudjana, *Penilaian Hasil Proses Belajar Mengajar* (Cet.XIII; Bandung: PT Remaja Rosdakarya, 2009), h. 137.

¹⁵ Ali Hamzah, *Evaluasi Pembelajaran Matematika*, h. 240.

¹⁶ Nana Sudjana, *Penilaian Hasil Proses Belajar Mengajar*, h. 141.

DP = daya pembeda

$\bar{X}KA$ = rata-rata kelompok atas

$\bar{X}KB$ = rata-rata kelompok bawah

Tabel 3.6 Klasifikasi Interpretasi Daya Pembeda¹⁷

Nilai D_p	Kategori
$D_p \leq 0,00$	Sangat jelek
$0,00 < D_p \leq 0,20$	Jelek
$0,20 < D_p \leq 0,40$	Cukup
$0,40 < D_p \leq 0,70$	Baik
$0,70 < D_p \leq 1,00$	Sangat sekali

5. Analisis Data Kepraktisan

a. Analisis data Respon Siswa dan Respon Guru

Abdul Majid¹⁸ data respon siswa diperoleh melalui instrumen angkat respon siswa, dianalisis dengan langkah-langkah sebagai berikut :

- 1) Menghitung banyak siswa yang memberi respon positif terhadap pernyataan dari setiap aspek, dengan kategori “negatif” yaitu kriteria 1 dan 2 dan kategori “positif” yaitu kriteria 3 dan 4. Menurut Ardin¹⁹ adapun penentuan

¹⁷ Ali Hamzah, *Evaluasi Pembelajaran Matematika*, h. 243.

¹⁸ Abdul Majid, “Pengembangan Modul Matematika pada Materi Garis dan Sudut Setting Pembelajaran Kooperatif Tipe Think Pair Share (TPS) untuk Siswa Kelas VII SMP”, *Tesis* tidak di publikasikan (Makassar : UNM, 2014), h.81.

¹⁹ Abdul Majid, “Pengembangan Modul Matematika pada Materi Garis dan Sudut Setting Pembelajaran Kooperatif Tipe Think Pair Share (TPS) untuk Siswa Kelas VII SMP”, h.81.

kategori aspek respon siswa ditentukan berdasarkan tabel kriteria sebagai berikut :

Tabel 3.3. kriteria aspek respon siswa

No.	Skor Rata-rata	Kategori
1	1,0-1,4	Negatif
2	1,5-2,4	Cenderung negatif
3	2,5-3,4	Cenderung positif
4	3,5-4,0	Positif

- 2) Menentukan kategori untuk respon positif dengan cara mencocokkan hasil persentase dengan kriteria yang ditetapkan. Jika hasil analisis menunjukkan bahwa respon siswa dan guru belum positif, maka dilakukan revisi terhadap proses pembelajaran terkait dengan aspek-aspek yang nilainya kurang.
- 3) Jika hasil analisis menunjukkan bahwa respon siswa belum positif, maka dilakukan revisi terhadap instrumen yang dikembangkan.

Kriteria yang di tetapkan untuk menyatakan bahwa para siswa dan guru memiliki respon positif adalah minimal 50% dari siswadan guru memberi respon positif terhadap minimal 70% dari jumlah item pertanyaan atau pernyataan yang ada pada setiap aspek modifikasi.

6. Analisis data Keefektifan

Analisis data Keefektifan Instrumen didukung oleh hasil analisis data dari tes untuk mengukur kemampuan komunikasi matematis siswa, yaitu dilihat dari skor yang diperoleh siswa dalam mengerjakan soal tes kemampuan komunikasi matematis.

Skor yang diperoleh siswa, kemudian dihitung persentasenya untuk mengukur kemampuan komunikasi matematis siswa.

Skor kemampuan komunikasi matematis siswa adalah jumlah skor yang diperoleh siswa pada saat menyelesaikan soal tes kemampuan komunikasi matematis.

Nilai akhir yang diperoleh siswa adalah:

$$\frac{\text{Jumlah skor yang diperoleh}}{\text{Skor maksimum}} \times 100$$

Dari hasil tes kemampuan analisis untuk menentukan kategori tingkat kemampuan komunikasi matematis siswa. Kategori kemampuan komunikasi matematis siswa tersebut ditentukan seperti pada tabel berikut:

Tabel 3.7 Kategori Tingkat Kemampuan Komunikasi Matematis²⁰

Nilai Siswa	Kriteria Kemampuan Komunikasi Matematis Siswa
76-100	Sangat baik
51-75	Baik
26-50	Cukup
0-25	Kurang

Analisis hasil tes instrumen diarahkan pada pencapaian hasil belajar secara individual atau klasik. Seorang siswa dikatakan mempunyai komunikasi yang baik

²⁰ Ayu Elvita, LC, "Pengembangan Soal Matematika Model PISA untuk Mengukur Kemampuan Komunikasi Matematis Siswa Sekolah Menengah Pertama", h.56

apabila berada pada kategori minimal cukup. Kemampuan komunikasi dikatakan baik secara klasikal jika rata-ratanya berada pada kategori minimal cukup.

7. Kriteria Kualitas Paket Tes

Pada pengembangan paket tes ini diperlukan suatu kriteria untuk menentukan kualitas paket tes yang telah dikembangkan itu baik atau tidak. Kriteria tersebut diperlukan sebagai patokan untuk menentukan sejauh mana proses pengembangan dilakukan. Pada penelitian ini untuk mengukur kevalidan, kereliabelan, tingkat kesukaran, dan daya pembeda paket tes maka disusun dan dikembangkan kriteria paket tes yang telah dikembangkan diantara lain:

1. Kriteria validitas dikatakan baik apabila paket tes memiliki derajat kevalidan minimal kategori valid atau nilai 4 (skala 1-5);
2. Kriteria reliabelitas dikatakan baik apabila paket tes memiliki derajat reliabelitas tinggi (lebih dari 0,60).
3. Kriteria tingkat kesukaran dikatakan baik apabila paket tes memiliki tingkat kesukaran 0,31 – 0,71.
4. Kriteria daya pembeda dikatakan baik apabila paket tes memiliki daya pembeda minimal cukup atau ($\geq 0,2$).

BAB IV

HASIL PENELITIAN DAN PEMBAHASAN

A. Proses Pengembangan Instrumen Tes Kemampuan Komunikasi Matematis

Pada bab ini diuraikan proses pengembangan, hasil analisis data dan hasil pengembangan instrumen tes untuk mengukur kemampuan komunikasi matematis. Pada penelitian ini menggunakan model plomp dan pada pengembangan instrumen tes kemampuan komunikasi matematis siswa SMP pada penelitian ini sesuai dengan tahapan-tahapan proses pengembangan yang telah dicantumkan pada bab sebelumnya.

Berikut ini dideskripsikan prosedur pengembangan instrumen tes yang telah dikembangkan dan hasil analisis data yang telah diperoleh.

1. Tahap *Preliminary Investigation*

Tahapan ini dimulai dengan mengumpulkan beberapa referensi yang berhubungan dengan penelitian ini, yakni tentang penelitian pengembangan, instrumen tes dan kemampuan komunikasi matematis. Dari referensi-referensi tersebut diperoleh beberapa teori-teori yang telah dikemukakan oleh para ahli yang berhubungan dengan penelitian. Dari teori-teori tersebut selanjutnya mengumpulkan dan menganalisis informasi dengan melakukan observasi melalui wawancara dari guru mata pelajaran matematika di sekolah tempat penelitian. Tempat uji coba pada penelitian ini adalah SMP Negeri 17 Makassar. Sedangkan subjek uji coba pada penelitian ini adalah siswa kelas IX.9 SMP Negeri 17 Makassar.

Pada tahap ini juga dilakukan analisis terhadap (a) analisis kurikulum, (b) analisis siswa dan (c) analisis materi.

a. Analisis Kurikulum

Kegiatan analisis kurikulum dilakukan untuk menetapkan masalah dasar yang diperlukan dalam pengembangan instrumen tes sehingga dapat mengukur kemampuan komunikasi matematis siswa. Kurikulum yang telah ditelaah pada tahap ini adalah kurikulum matematika SMP.

Berdasarkan informasi yang diperoleh dari hasil wawancara guru kurikulum yang digunakan pada sekolah tersebut adalah kurikulum 2013. Kurikulum 2013 adalah kurikulum yang didalamnya bertujuan meningkatkan kemampuan matematis siswa. Dimana proses pembelajaran berorientasi pada karakteristik kompetensi yang mencakup:

- 1) Sikap: menerima, menjalankan, menghargai, menghayati dan mengamalkan;
- 2) Keterampilan: mengamati, menanya, mencoba, menalar, menyajikan, dan mencipta; dan
- 3) Pengetahuan: mengetahui, memahami, menerapkan, menganalisis, mengevaluasi, dan mencipta.

Selain itu proses pembelajaran pada Kurikulum 2013 juga menggunakan *scientific approach* (pendekatan saintifik). Pembelajaran dalam pendekatan saintifik bertujuan untuk meningkatkan kemampuan intelek, khususnya kemampuan komunikasi matematis siswa.

Berdasarkan wawancara dengan guru matematika SMPN 17 Makassar diketahui bahwa Kurikulum 2013 sudah diterapkan mulai tahun pelajaran 2013-2014 di sekolah tersebut. Penerapan kurikulum tersebut baru diterapkan terhadap kelas VIII saja pada awal penggunaannya. Tahun ini merupakan semester ketujuh penggunaan Kurikulum 2013. Oleh karena materi yang sesuai dengan pengembangan instrumen tes ini adalah materi kelas VIII semester genap.

b. Analisis Siswa

Analisis siswa merupakan telaah tentang karakteristik siswa yang sesuai dengan rancangan pengembangan tes pelajaran. Karakteristik ini meliputi kemampuan matematika yang dimilikikan sikap terhadap topik pembelajaran. Kegiatan analisis siswa difokuskan pada siswa kelas IX₉ sebagai subjek uji coba karena materi telah dipelajari di kelas VIII. Rata-rata jumlah siswa pada masing-masing kelas tersebut adalah 34 siswa. Berdasarkan observasi dan hasil wawancara dari guru matematika, dapat diketahui bahwa pengetahuan matematika siswa kelas IX SMPN 17 Makassar bervariasi. Ada yang berkemampuan kurang, sedang dan tinggi. Hal ini menunjukkan adanya faktor dari minat yang dimiliki oleh setiap siswa berbeda-beda terhadap pelajaran matematika. .

c. Analisis Materi

Analisis materi merupakan telaah untuk memilih dan menerapkan, merinci dan menyusun secara sistematis materi yang relevan untuk digunakan dalam tes. Berdasarkan kegiatan analisis kurikulum, didapatkan bahwa materi yang akan digunakan dalam pengembangan instrumen tes sesuai dengan materi pada Kurikulum

2013 untuk mata pelajaran matematika siswa SMP. Materi tersebut adalah sistem persamaan linear dua variabel, lingkaran dan bangun ruang sisi datar.

Selanjutnya dari materi tersebut dipilih beberapa sub pokok bahasan dari tiap materi. Berdasarkan hal itu dapat dikembangkan indikator untuk setiap soal yaitu:

1. Menyatakan situasi yang diberikan ke dalam bentuk model matematika dan menggambarkan grafik persamaan yang menyusun SPLDV pada sebuah diagram cartesius.
2. Menyelesaikan model matematika dan menuliskan jawabannya dengan bahasa sendiri serta memberikan penjelasan secara tertulis atas jawaban yang diberikan
3. Menafsirkan penyelesaian model matematika dari masalah yang berkaitan dengan sistem persamaan linear
4. Menyatakan secara tertulis dalam hal menjelaskan ide untuk menggunakan rumus keliling lingkaran dalam komunikasi matematis
5. Menyatakan permasalahan yang diberikan ke dalam bentuk model matematika yang berbentuk persamaan dan menyelesaikannya
6. Menyatakan dan mengilustrasikan ide dan permasalahan yang diberikan berkaitan dengan sudut pusat, sudut keliling dan luas tembereng kedalam bentuk gambar dan grafik.
7. Menyatakan situasi atau benda nyata kedalam bentuk simbol dan gambar
8. Menyatakan situasi yang diberikan kedalam bentuk gambar dalam menentukan luas permukaan dan volume limas

9. menafsirkan penyelesaian yang berkaitan dengan bangun ruang

2. Tahap *Desain*

Tahapan ini bertujuan untuk merancang sebuah instrumen tes kemampuan komunikasi matematis yang telah diidentifikasi berdasarkan pada hasil tahap *preliminary investigation*. Instrumen tes yang akan dirancang terdiri dari kisi-kisi, soal tes berupa uraian, lembar jawaban tes, kriteria jawaban, dan pedoman penilaian/penskoran.

Tahapan awal dilakukan peneliti adalah merancang soal tes kemampuan komunikasi matematis. Soal-soal tes dirancang berdasarkan materi yang telah dianalisis dan juga berdasarkan indikator kemampuan komunikasi matematis disebut rancangan awal.

Peneliti merancang 12 soal instrumen tes berupa tes uraian. Peneliti juga membuat kisi-kisi tes, kunci jawaban, pedoman penilaian dan bahan pertimbangan bagi validator untuk memeriksa validitas dari soal kemampuan komunikasi matematis. Kisi-kisi tes dirancang mengacu pada indikator pencapaian dan ranah kognitif masing-masing soal, kunci jawaban soal berdasarkan respon jawaban siswa terhadap soal-soal tes dan terbagi kedalam beberapa langkah penyelesaian berdasarkan indikator kemampuan komunikasi matematis dari setiap soal. Selain itu, peneliti juga merancang pedoman penskoran, yang digunakan untuk mempermudah peneliti, guru, atau peneliti lain dalam memberikan penilaian terhadap hasil tes kemampuan komunikasi matematis yang telah dikerjakan siswa.

Kegiatan merancang soal tes dan kunci jawaban merupakan tahapan yang paling sulit oleh peneliti. Hal ini dikarenakan pada kegiatan tersebut peneliti harus merancang permasalahan beserta kemungkinan respon siswa berdasarkan indikator-indikator kemampuan komunikasi matematis masing-masing soal. Hal itu dilakukan untuk mendapatkan produk instrumen tes yang dapat mengukur atau mengetahui kemampuan komunikasi matematis siswa.

3. Tahap *Realization/Construktio*n

Tujuan dari tahap ini untuk menghasilkan *prototyping* yaitu rancangan utama berdasarkan rancangan awal pada tahap *desain*. Berdasarkan rancangan awal telah dibuat kisi-kisi, soal tes berupa uraian, lembar jawaban tes, kriteria jawaban, dan pedoman penilaian/ penskoran.

Hasil rancangan awal tersebut pada tahap ini kemudian dikonstruksi diteliti kembali apakah kecukupan teor-teori pendukung tes telah dipenuhi dan diterapkan dengan baik pada setiap komponen-komponen tes dan apakah prototype yang dihasilkan telah mengacu pada 3 karakteristik yaitu: konten, konstruk dan bahasa yang sesuai sehingga siap diuji kevalidannya oleh para ahli dari sudut rasional teoritis dan kekonsistenan konstruksinya. Dengan demikian seluruh instrumen tes siap diuji valid tidaknya oleh para ahli dari sudut rasional teoritis dan kekonsistenan konstruksinya.

4. Tahap *test, evaluation and revision*

Tujuan dari tahap ini adalah mempertimbangkan mutu dari rancangan yang akan dikembangkan. Pada tahap ini dilakukan dua kegiatan utama, yaitu (a) kegiatan validasi dan (b) melakukan uji coba prototipe tes hasil validasi.

a. Validasi

Sebelum validasi instrumen tes dilakukan, terlebih dahulu dikembangkan instrumen. Jenis instrumen yang digunakan dalam fase ini adalah lembar validasi. Sebelum digunakan terlebih dahulu divalidasi oleh para ahli untuk menguji layak atau tidak layaknya instrumen tersebut digunakan untuk mengukur aspek-aspek kemampuan komunikasi matematis ditinjau dari kejelasan tujuan pengukuran yang dirumuskan, kesesuaian butir-butir pertanyaan untuk setiap aspek, penggunaan bahasa dan kejelasan petunjuk penggunaan instrumen.

Validasi instrumen dilakukan dengan cara memberikan lembar validasi instrumen kisi-kisi tes, soal tes, dan kriteria jawaban kepada validator, yang terdiri atas dua dosen matematika Fakultas Tarbiyah dan Keguruan Universitas Islam Negeri Alaudin Makassar dan satu guru matematika SMPN 17 Makassar.

Dalam tahap validasi ini, validator menilai 10 aspek yang berkaitan dengan instrumen yang telah dirancang (*Prototype I*). Validator memberikan pendapat: prototipe dapat digunakan tanpa revisi, ada sebagian komponen soal yang perlu direvisi, atau semua komponen perlu direvisi.

Berdasarkan penialain validator di dapat penilaian secara umum sebagai berikut:

a. Validator 1

Instrumen tes tergolong baik dan dapat digunakan dengan sedikit revisi

b. Validator 2

Instrumen tes tergolong baik dan dapat digunakan dengan sedikit revisi

c. Validator 3

Instrumen tes tergolong baik dan dapat digunakan tanpa revisi

Saran revisi validator terhadap instrumen yang meliputi kisi-kisi tes, soal tes, dan kunci jawaban atau respon jawaban siswa dapat dilihat pada Tabel 4.1 berikut:

Tabel 4.1. Saran Revisi oleh Validator

No.	Validator	Instrumen	Saran revisi
1	Validator 1	Kisi-kisi tes	a. Kesalahan penulisan diperhatikan
		Soal tes	a. Penulisan angka pada model matematika harus konsisten b. Soal lebih diperjelas c. perbaiki keterangan pada gambar
		Kunci jawaban	a. Pada beberapa jawaban soal sebaiknya dilengkapi langkah mendapatkan jawaban b. Penulisan jawaban ditata dengan baik atau diluruskan mengikuti sama dengan (=)

2	Validator 2	Kisi-kisi Tes	a. Perhatikan kesesuaian indikator dan aspek kognitifnya
		Soal Tes	a. Penulisan huruf atau symbol dan satuan harus konsisten b. Kesalahan penulisan diperhatikan c. Pada setiap soal cerita angka ditulis kata
		Kunci jawaban	a. Penulisan huruf atau symbol dan satuan harus konsisten
3	Validator 3	Soal Tes	a. Ada beberapa soal yang sebaiknya disederhanakan

b. Kegiatan uji coba

1. Uji coba terbatas

Pada tahap ini, soal-soal yang telah direvisi tersebut diujicobakan terhadap siswa kelas IX SMP Negeri 17 Makassar yang terdiri dari 6 orang siswa. Keenam siswa tersebut menjawab 9 soal yang diujicobakan di lembar jawaban yang tersedia. Setelah proses uji coba tersebut selesai keenam siswa tersebut diminta menuliskan komentar mengenai soal yang diujicobakan.

Data yang diperoleh dari uji coba terbatas siswa kelas IX SMP Negeri 17 Makassar ini dianalisis untuk mengukur atau mengetahui tingkat kemampuan komunikasi matematis siswa. Selain itu, berdasarkan hasil pekerjaan siswa tersebut

akan dianalisis juga analisa validitas isi soal, nilai reliabilitas, tingkat kesukaran, serta daya pembeda dari setiap instrumen tes yang dikembangkan.

2. Uji coba tahap selanjutnya

Prototipe yang telah divalidasi dan direvisi selanjutnya, diujicobakan pada subjek uji coba penelitian, yaitu siswa kelas IX₉ SMPN 17 Makassar Kelas IX₉ berisi 32 siswa. Uji coba dilakukan 1 kali pertemuan pada saat jam pelajaran matematika yaitu pada hari jum'at tanggal 8 september 2017 jam pelajaran 6-7. Kegiatan tes dilakukan 2 jam pelajaran atau 2x40 menit. Siswa diminta untuk mengerjakan tes kemampuan komunikasi matematis yang berisi 9 soal uraian dengan alokasi waktu pengerjaan tes selama 2x40 menit.

Pada awal kegiatan tes peneliti membagikan soal dan lembar jawaban tes kepada setiap siswa. Sebelum siswa memulai mengerjakan tes yang diberikan, siswa diberikan arahan atau petunjuk pengerjaan soal terlebih dahulu. Setiap siswa menjawab pertanyaan atau soal pada lembar jawaban yang telah tersedia. Setelah 2x40 menit berlalu, siswa diminta untuk mengumpulkan jawaban dari tes yang telah dikerjakan.

Hasil nilai yang diperoleh dari pekerjaan siswa kelas IX₉ SMP Negeri 17 Makassar ini dianalisis untuk mengukur atau mengetahui tingkat kemampuan komunikasi matematis siswa. Selain itu, berdasarkan hasil pekerjaan siswa tersebut akan dianalisis juga analisa validitas isi soal, nilai reliabilitas, tingkat kesukaran, serta daya pembeda dari setiap instrumen tes yang dikembangkan. Selain melakukan analisa validitas isi soal, uji reliabilitas, tingkat kesukaran dan daya pembeda

instrumen yang dikembangkan, dalam tahapan ini juga dilakukan revisi terhadap instrumen yang sudah diujikan dalam tahapan ini juga dilakukan revisi terhadap instrumen yang sudah diujikan tersebut agar menghasilkan sebuah produk yang sesuai.

Kesulitan yang dihadapi pada tahap ini kurang maksimalnya waktu yang digunakan pada saat tes dikarenakan terpotong waktu siswa terlambat masuk kelas setelah istirahat dan sholat. Siswa juga terlihat masih belum siap dengan adanya tes yang dilakukan dan masih asing atau belum terbiasa mengerjakan permasalahan yang diberikan.

B. Hasil Pengembangan Instrumen Tes Kemampuan Komunikasi matematis

1. Analisis Validitas Isi Soal

Uji validitas isi yang dilakukan adalah *Content Validitas Ratio* (CVR), Menurut Lawshe, CVR merupakan sebuah pendekatan analisis isi yang bertujuan untuk mengetahui kesesuaian item soal dengan materi atau topik yang akan diukur berdasarkan *judgement* para ahli. Para ahli yang terlibat dalam proses *judgement* validitas isi instrumen tes untuk mengukur kemampuan komunikasi matematis ini antara lain: dua orang dosen program studi matematika dan satu orang guru mata pelajaran matematika SMPN 17 Makassar. Hasil validitas isi dengan menggunakan CVR dilihat pada tabel 4.2 berikut:

Tabel 4.2.Hasil Analisis CVR dan CVI

Butir Soal	Validator 1	Validator 2	Validator 3	CVR	CVI	Keterangan
1	Ya	Tidak	Tidak	-		Butir tidak mendukung

				0,33	0,777 5	validitas isi tes
2	Ya	Ya	Ya	1		Butir mendukung validitas isi tes
3	Ya	Ya	Ya	1		Butir mendukung validitas isi tes
4	Ya	Ya	Ya	1		Butir mendukung validitas isi tes
5	Ya	Ya	Ya	1		Butir mendukung validitas isi tes
6	Ya	ya	ya	1		Butir mendukung validitas isi tes
7	Ya	Ya	Ya	1		Butir mendukung validitas isi tes
8	Ya	ya	Ya	1		Butir mendukung validitas isi tes
9	Ya	Tidak	Ya	0,33		Butir tidak mendukung validitas isi tes
10	Ya	Ya	Ya	1		Butir mendukung validitas isi tes
11	Ya	Ya	Ya	1		Butir mendukung validitas isi tes
12	Tidak	Ya	Ya	0,33		Butir tidak mendukung validitas isi tes
Jumlah				9,33		

Berdasarkan tabel 4.2 menunjukkan bahwa terdapat 3 butir soal yang harus dieliminasi dikarenakan nilai CVR yang dihasilkan $\leq 0,99$ butir soal tersebut adalah butir soal validasi instrumen tes yang dilakukan oleh 3 validator. Butir soal tersebut adalah 2, 3, 4, 5, 6, 7, 8, 10, 11. Setelah butir soal tersebut dieliminasi soal yang lainnya direvisi sesuai masukan ketiga validator. Kemudian dilakukan validasi isi kembali untuk memperoleh instrumen tes yang valid digunakan pada saat uji. Hasil

perhitungan soal yang diterima kemudian di analisis validasi isi menggunakan CVR dapat dilihat pada tabel 4.3 berikut:

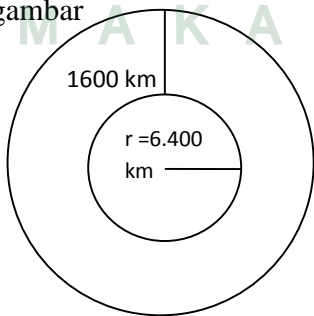
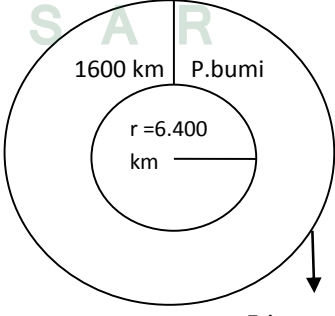
Tabel 4.3. Validasi isi CVR dan CVI

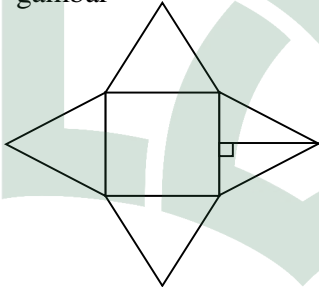
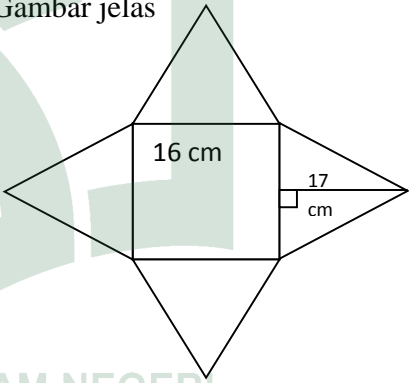
Butir Soal	Validator 1	Validator 2	Validator 3	CVR	CVI	Keterangan
1	Ya	Ya	Ya	1	1	Butir mendukung validitas isi tes
2	Ya	Ya	Ya	1		Butir mendukung validitas isi tes
3	Ya	Ya	Ya	1		Butir mendukung validitas isi tes
4	Ya	Ya	Ya	1		Butir mendukung validitas isi tes
5	Ya	Ya	Ya	1		Butir mendukung validitas isi tes
6	Ya	Ya	Ya	1		Butir mendukung validitas isi tes
7	Ya	Ya	Ya	1		Butir mendukung validitas isi tes
8	Ya	Ya	Ya	1		Butir mendukung validitas isi tes
9	Ya	Ya	Ya	1		Butir mendukung validitas isi tes
Jumlah				9		
Rata-rata				1		

Hasil validasi isi pada tabel 4.3 menunjukkan bahwa dari 9 butir soal yang ditelaah oleh 3 validator telah menunjukkan bahwa butir-butir tersebut mendukung validitas tes. Kemudian dari hasil CVR tersebut maka diperoleh nilai CVI (*Content Validity Indeks*) yang merupakan rata-rata dari CVI semua item sebesar 1 artinya “sangat sesuai” soal dengan topik yang akan dianalisis. Sehingga, prototipe dikatakan valid dan prototipe ini masih perlu revisi. Revisi ini dilakukan juga

dengan adanya saran dari validator. Berikut adalah revisi dari prototipe yang dilakukan berdasarkan saran atau masukan dari validator pada Tabel 4.4 berikut:

Tabel 4.4. Revisi Instrumen (*Prototype*)

No.	Prototype yang direvisi	Sebelum Revisi (<i>Prototype1</i>)	Sesudah Revisi (<i>Prototype2</i>)
1.	Kisi-kisi tes	Indicator Symbol Variable	Indikator Simbol Variabel
2.	Soal tesMakanan-makanan tersebut akan digunakan untuk membuak Makanan campuran.....	...Makanan-makanan tersebut akan digunakan untuk membuat makanan campuran.....
		3 tahun yang lalu umur ranti 2 kali umur ratna. Sedangkan 2 tahun yang akan datang, empat kali umur ranti sama dengan umur ratna ditambah 36.	Tiga tahun lalu umur ranti dua kali umur ratna. Sedangkan dua tahun yang akan datang empat kali umur ranti sama dengan umur ratna ditambah 36.
		Aku adalah sebuah bangun ruang yang memiliki 6 sisi dan 8 titik sudut. Selain itu, aku memiliki 12 rusuk yang sama panjang. Aku adalah...	a. Buatlah model matematika dari permasalahan tersebut b. Tentukan penyelesaiannya melalui metode grafik
		Perjelas keterangan gambar	Gambar sudah jelas
			
Pak helmi akan membuat dua buah kolam berbenruk	Pak Helmi akan membuat dua buah kolam berbentuk Lingkaran.....		

		Lingkarang.....	
		Sebuah lingkaran berpusat di $O(4,3)$	Sebuah lingkaran berpusat dititik $O(4,3)$...
		Aku adalah sebuah bangun ruang yang memiliki 6 sisi dan 8 titik sudut. Selain itu, aku memiliki 12 rusuk yang sama panjang. Aku adalah...	Aku adalah sebuah bangun ruang, aku banyak ditemukan dimana saja. Aku memiliki bidang yang membatasi bagian dalam dan bagian luar. Aku mempunyai 12 bidang yang berpotongan pada suatu garis yang sama panjang. Aku juga memiliki 8 titik sudut. Siapakah aku ? gambarkan aku dan tunjukkan setiap ciri-ciriku?.
		Berikan keterangan pada gambar 	Gambar jelas 
		Berapakah waktu lama yang dibutuhkan ? gambarkan kolam prisma tersebut.	Berapa lamakah waktu yang dibutuhkan ? Gambarkan kolam tersebut.
3.	Kunci jawaban	Perjelas keterangan $r_2 = 2 m$ $P = 10 m$ $d/RQ = 8 m$	Keterangan jelas $r_2 = 2 m$ <i>Titik pusat (P) = 10 m</i> <i>Garis singgung dalam (d/RQ) = 8 m</i>
		Banyaknya mentega dan terigu masing-masing 30, 40 kg	Banyaknya mentega dan terigu masing-masing 30 kg, 40 kg

	$\begin{aligned} & \textit{lama waktu mengisi air} \\ & = \frac{\textit{volume kolam}}{\textit{debit aliran air}} \\ & = \frac{200.000}{40} \\ & = 5000 \end{aligned}$	$\begin{aligned} & \textit{lama waktu mengisi air} \\ & = \frac{\textit{volume kolam}}{\textit{debit aliran air}} \\ & = \frac{200.000 \textit{ liter}}{40 \textit{ liter/ menit}} \\ & = 5000 \textit{ menit} \\ & \rightarrow 83,33 \textit{ jam} \end{aligned}$
--	--	--

2. Analisis Reliabilitas Instrumn Tes Kemampuan Komunikasi Matematis

Uji reliabilitas ini berdasarkan hasil uji coba lapangan yang melibatkan siswa kelas IX₉ SMP Negeri 17 Makassar. Banyak siswa di kelas IX₉ adalah 32 siswa. Siswa diminta menyelesaikan 9 soal uraian dengan waktu 2×40 menit. Berikut perhitungan uji reliabilitas tes ditunjukkan pada Tabel 4.5. berikut:

Tabel 4.5. Data Reliabilitas Instrumen Tes

Reliability Statistics	
Cronbach's Alpha	N of Items
.709	9

Berdasarkan Tabel 4.5 Dapat diketahui bahwa tingkat reliabilitas instrumen tes 0,709 dengan interpretasi “Tinggi”. Hal ini menunjukkan bahwa insturmen tes dikatakan reliabel sesuai dengan kritea kualitas instrumen tes pada BAB III. Sehingga

berdasarkan analisis tersebut, maka tidak ada revisi instrumen tes menurut uji reliabilitas.

3. Analisis Tingkat Kesukaran Instrumen Tes Kemampuan Komunikasi Matematis

Butir-butir soal instrumen tes dapat dikatakan baik apabila butir-butir tes tersebut memiliki tingkat kesukaran pada interval 0,31-0,70 hal ini menunjukkan bahwa butir-butir soal tidak terlalu sulit dan tidak terlalu mudah. Tingkat kesukaran instrumen tes yang dikembangkan juga diperoleh dari data hasil pekerjaan siswa pada uji coba tes instrumen. Berikut hasil analisis tingkat kesukaran instrumen tes kemampuan komunikasi matematis ditunjukkan pada tabel 4.6 berikut:

Tabel 4.6. Analisis Tingkat Kesukaran Instrumen Tes Kemampuan Komunikasi Matematis

No. Soal	Tingkat Kesukaran	Kategori
1	0,70	Sedang
2	0,79	Mudah
3	0,27	Sukar
4	0,64	Sedang
5	0,39	Sedang
6	0,46	Sedang
7	0,58	Sedang
8	0,39	Sedang
9	0,68	Sedang
Rata-rata	0,54	Sedang

Berdasarkan Tabel 4.6 diketahui bahwa pada uji coba soal nomor 2 memiliki tingkat kesukaran dengan kategori “mudah”, sedangkan soal nomor 1, 4, 5, 6, 7, 8, dan 9 memiliki tingkat kesukaran dengan kategori “sedang”, sedangkan soal nomor 3

memiliki tingkat kesukaran dengan kategori “sukar”. Sehingga sesuai kriteria kualitas instrumen tes pada BAB III, terdapat butir soal instrumen tes kemampuan komunikasi matematis yang dinyatakan memiliki tingkat kesukaran tidak baik karena memiliki soal dengan kategori terlalu mudah dan terlalu sukar.

4. Analisis Daya Pembeda Instrumen Tes Kemampuan Komunikasi Matematis

Butir-butir soal instrumen tes kemampuan komunikasi matematis dapat dikatakan baik apabila butir-butir tes tersebut memiliki daya pembeda paling kecil adalah 0,20 hal ini menunjukkan bahwa butir-butir soal memiliki daya pembeda minimal cukup, daya pembeda item instrumen tes yang dikembangkan diperoleh dari data hasil pekerjaan siswa pada uji coba lapangan. Hasil analisis daya pembeda dari butir-butir soal instrumen tes dapat ditunjukkan pada tabel 4.7

Tabel 4.7. Analisis Daya Pembeda Instrumen Tes Kemampuan Komunikasi Matematis

No. Soal	Daya Beda	Kategori
1	0,22	Cukup
2	0,22	Cukup
3	0,49	Baik
4	0,20	Jelek
5	0,15	Jelek
6	0,78	Sangat Baik
7	0,89	Sangat Baik
8	0,61	Baik
9	0,65	Baik
Rata-rata	0,47	Baik

Berdasarkan Tabel 4.7 diketahui bahwa pada uji coba lapangan soal nomor 1 dan 2 memiliki daya pembeda dengan kriteria “cukup”. Sedangkan soal nomor 4 dan

5 memiliki daya pembeda dengan kriteria “jelek”. Sedangkan soal nomor 6 dan 7 memiliki daya pembeda dengan kriteria “sangat baik”. Sedangkan pada soal nomor 3, 8 dan 9 memiliki daya pembeda dengan kategori “baik”. Pada uji coba lapangan tidak ada soal yang memiliki kriteria “sangat jelek”. Sehingga sesuai kriteria kualitas instrumen tes pada BAB III, terdapat butir instrumen tes kemampuan komunikasi matematis yang dinyatakan memiliki kriteria daya pembeda tidak baik atau tidak dapat membedakan kemampuan komunikasi matematis siswa antara yang rendah dan tinggi.

5. Analisis Data Kepraktisan

Data kepraktisan Instrumen diperoleh dari angket respon siswa dan angket respon guru. Hasil respon siswa dan guru kemudian dianalisis untuk mengetahui tingkat kepraktisan instrumen yang telah disusun. Adapun hasil analisis data untuk angket respon siswa dan guru pada instrumen tes kemampuan komunikasi matematis adalah sebagai berikut:

a. Analisis Respon Siswa

Angket respon siswa digunakan untuk mengetahui keterbacaan soal yang akan digunakan pada instrumen tes kemampuan komunikasi matematis. Angket respon siswa ini diberikan kepada 6 orang siswa sebagai uji coba terbatas diluar subjek ujicoba. Angket diberikan setelah siswa menjawab soal instrumen tes yang diberikan. Hasil analisis respon siswa terhadap instrumen tes kemampuan komunikasi matematis pada uji coba terbatas diuraikan sebagai berikut:

- 1) Item ke-1, 6 dari 6 siswa atau 100% yang merespon positif dan tidak ada siswa yang merespon negatif.
- 2) Item ke-2, 6 dari 6 siswa atau 100% yang merespon positif dan tidak ada siswa yang merespon negatif.
- 3) Item ke-3, 6 dari 6 siswa atau 100% yang merespon positif dan tidak ada siswa yang merespon negatif.
- 4) Item ke-4, 6 dari 6 siswa atau 100% yang merespon positif dan tidak ada siswa yang merespon negatif.
- 5) Item ke-5, 6 dari 6 siswa tidak ada siswa yang merespon positif dan 100% siswa yang merespon negatif.
- 6) Item ke-6, 6 dari 6 siswa tidak ada siswa yang merespon positif dan 100% siswa yang merespon negatif.
- 7) Item ke-7, 6 dari 6 siswa tidak ada siswa yang merespon positif dan 100% siswa yang merespon negatif.
- 8) Item ke-8, 6 dari 6 siswa atau 100% yang merespon positif dan tidak ada siswa yang merespon negatif.

Sesuai hasil persentase dari 8 item pernyataan diatas dengan kriteria yang telah ditetapkan pada BAB III dan berdasarkan hasil analisis pada angket respon siswa pada instrumen tes kemampuan komunikasi matematis pada ujicoba terbatas rata-rata respon positif siswa adalah 62,5% dan rata-rata respon negatif siswa adalah 37,5%. Dapat disimpulkan bahwa lebih dari 50% siswa yang memberikan respon positif. Dengan demikian menurut kriteria pada BAB III, maka angket respon siswa

memenuhi kriteria “tercapai” dan tidak ada perbaikan/revisi terhadap instrumen tes yang akan dikembangkan.

a. Angket Respon Guru

Angket respon guru diberikan kepada guru pelajaran matematika yang akan menggunakan instrumen tes untuk mengukur kemampuan komunikasi matematis siswa yang dikembangkan. Hasil analisis data respon guru terhadap instrumen tes terdapat pada tabel 4.8 sebagai berikut :

Tabel 4.8. Analisis Respon Guru

No.	Pertanyaan	Presentase	Ket.
1.	Instrumen tes yang digunakan sangat menarik	75%	Positif
2.	Instrumen tes yang digunakan mudah/praktis digunakan dalam proses pembelajaran	75%	Positif
3.	Instrumen tes yang digunakan sesuai untuk diterapkan dalam proses pembelajaran	75%	Positif
4.	Prosedur pembelajaran pada instrumen tes mudah dipahami	75%	Positif
5.	Penyampaian materi dalam instrumen tes dapat membantu siswa dalam memahami konsep dari materi tersebut	100%	Sangat positif
6.	Instrumen tes yang digunakan dapat disesuaikan dengan alokasi waktu sangat positif pembelajaran	100%	Sangat positif

7.	Gambar-gambar dalam instrumen tes yang digunakan sesuai dengan materi	100%	Sangat positif
8.	Intrumen tes yang digunakan menunjang pencapaian kemampuan pemahaman konsep siswa	100%	Sangat positif
9.	Soal-soal dalam instrumen sesuai untuk mengukur kemampuan komunikasi matematis	100%	Sangat positif
10.	Intrumen tes yang digunakan memabantu bagi guru dalam melaksanakan tes kemampuan pada siswa	75%	Positif
Rata-rata = $\frac{\text{jumlah keseluruhan presentase}}{\text{keseluruhan aspek}}$		87,5%	Sangat positif

Berdasarkan tabel 4.8 diatas, dari keseluruhan aspek yang ditanyakan terlihat bahwa total respon guru terhadap kegiatan pembelajaran menggunakan instrumen tes memiliki nilai sebesar 87,5 %. Dengan demikian menurut kriteria pada BAB III, maka angket respon guru memenuhi kriteria “tercapai” dan tidak ada perbaikan/revisi terhadap instrumen tes yang akan dikembangkan.

6. Analisis Data Keefektifan

Analisis data keefektifan didukung oleh hasil analisis data tes untuk mengukur kemampuan komunikasi matematis siswa yang dilihat berdasarkan skor akhir yang diperoleh siswa pada saat mengerjakan soal tes kemampuan komunikasi matematis. Data hasil tes kemudian dianalisis dan dikonversikan ke dalam data kualitatif untuk menentukan tingkat kemampuan komunikasi matematis siswa. Hasil

analisis hasil tes kemampuan komunikasi matematis siswa ditunjukkan pada pada tabel 4.8 berikut:

Tabel 4.9. Analisis Hasil Tes Kemampuan Komunikasi Matematis

No.	Nilai siswa	Frekuensi	Persentase (%)	Kategori	Jumlah nilai siswa
1	$76 \leq \text{nilai} \leq 100$	4	12,50	Sangat baik	1656,67
2	$51 \leq \text{nilai} \leq 75$	9	28,13	Baik	
3	$26 \leq \text{nilai} \leq 50$	17	53,13	Cukup	
4	$0 < \text{nilai} \leq 25$	2	6,25	Kurang	
Σ		32	100,00		
rata-rata		51,77		Cukup	

Berdasarkan analisis data instrumen untuk mengukur kemampuan komunikasi matematis siswa diketahui bahwa dari 32 subjek uji coba lapangan terdapat 4 siswa (12,50 %) memiliki kemampuan komunikasi matematis dengan kategori sangat baik, 9 siswa (28,13 %) memiliki kemampuan komunikasi matematis dengan kategori baik, 17 siswa (53,13 %) memiliki kemampuan komunikasi matematis dengan kategori cukup, dan 2 siswa (6,25 %) memiliki kemampuan komunikasi matematis dengan kategori kurang. Dengan rata-rata 51,77 dengan kategori cukup.

C. Pembahasan

Pengembangan instrumen tes untuk mengukur kemampuan komunikasi matematis siswa telah melalui serangkaian fase pengembangan *tipe formative research* mulai dari tahap *preliminary investigation*, *desain*, *realization/construction*, hingga tahap *test, evaluation and revision* sehingga menghasilkan sebuah produk.

Produk yang dimaksud tersebut adalah instrumen tes kemampuan komunikasi matematis materi matematika SMP. Sebelum proses pengembangan dilakukan, telah ditetapkan suatu kriteria kualitas kemampuan komunikasi matematis untuk melihat sejauh mana keberhasilan produk yang dihasilkan.

Berdasarkan hasil yang diperoleh pada tahap *test, evaluation and revision* yaitu penilaian para ahli dan validasi serta uji coba lapangan, instrumen tes yang dihasilkan mencapai kriteria yang ditetapkan, yaitu valid dan reliabel. Instrumen tes secara umum dinyatakan valid dengan interpretasi tinggi, nilai CVR dan CVI ≥ 1 . Reabilitas secara umum dinyatakan reliabel, dengan nilai reliabilitas tes yaitu 0,71 dengan interpretasi sangat tinggi. Sedangkan tingkat kesukaran instrumen tes dan daya pembeda instrumen tes secara keseluruhan sudah baik namun ada beberapa butir soal yang dibuang atau eliminasi karena tidak sesuai dengan kriteria kualitas yang ditetapkan. Adapun butir soal yang diterima yaitu soal nomor 1, 6, 7, 8, 9.

Angket respon siswa dan guru pada instrumen tes kemampuan komunikasi matematis pada uji coba terbatas rata-rata respon positif siswa adalah 67,5% dan rata-rata respon negatif siswa adalah 37,5%. Angket respon guru dengan rata-rata 87,5% dengan kategori sangat tercapai. Sehingga angket respon siswa dan guru memenuhi kriteria “tercapai” dan tidak ada perbaikan/revisi terhadap instrumen tes yang akan dikembangkan karena lebih dari 50% siswa yang memberikan respon positif.

Tingkat kesukaran instrumen tes dapat dilihat dari indeks kesukaran masing-masing item soal. Tingkat kesukaran pada soal nomor 1, 4, 5, 6, 7, 8, 9 berturut-turut adalah 0,70; 0,64; 0,39; 0,46; 0,58; 0,39; 0,68 dengan interpretasi sedang. Tingkat

kesukaran soal nomor 3 adalah 0,27 dengan interpretasi sukar sedangkan soal nomor 2 adalah 0,79 dengan interpretasi mudah. Sesuai dengan kriteria kualitas instrumen tes dapat diketahui bahwa terdapat butir soal yang tidak layak yaitu soal nomor 2 dan 3.

Daya pembeda instrumen tes dapat dilihat dari daya pembeda masing-masing item soal pada setiap instrumen tes. Pada tes soal nomor 4 dan 5 berturut-turut adalah 0,20 dan 0,15 dengan interpretasi “jelek”. Soal nomor 1 dan 2 berturut-turut adalah 0,22 dan 0,22 dengan interpretasi “cukup”. Soal nomor 3, 8, dan 9 berturut-turut adalah 0,49; 0,61 dan 0,65 dengan interpretasi “baik”. Soal nomor 6 dan 7 berturut-turut adalah 0,78 dan 0,79 dengan interpretasi “sangat baik”. Pada uji coba tes tidak ada soal yang memiliki kriteria “sangat jelek”. Sesuai kriteria kualitas terdapat butir soal yang tidak layak atau daya pembedanya buruk yaitu soal nomor 4 dan 5. Sedangkan kriteria kualitas terdapat butir soal yang layak atau daya pembedanya cukup/baik yaitu soal nomor 1, 2, 3, 6, 7, 8 dan 9 karena pada uji coba butir soal memiliki daya pembeda $\geq 0,2$.

Berdasarkan analisis tingkat kesukaran instrumen tes instrumen tes dan daya pembeda dapat diketahui bahwa terdapat butir soal yang tidak layak atau tidak baik yaitu memiliki tingkat kesukaran sangat sukar dan daya pembeda sangat jelek. Sehingga untuk menghasilkan *final prototype* instrumen tes yang baik sesuai dengan kriteria kualitas instrumen tes pada BAB III maka butir soal tersebut dibuang atau dieliminasi dari instrumen tes. Hal ini berarti butir soal nomor 1, 6, 7, 8 dan 9 yang diterima dilihat dari hasil uji coba. Dengan demikian, soal tes dari *final prototype*

yang dihasilkan pada penelitian ini hanya 5 soal uraian dari 9 butir soal yang tersedia dengan alokasi waktu 2 x 40 menit. Proporsi level kognitif setiap instrumen tes menjadi 1 soal mengevaluasi dan 4 soal menganalisis karena 4 soal yang dieliminasi pada instrumen tes merupakan 1 soal level kognitif mengevaluasi, 1 soal level kognitif menganalisis dan 2 soal mengaplikasi.

Selain ketercapaian kriteria kualitas instrumen tes yang telah diuraikan, maka perlu diuraikan kendala yang ditemui pada saat proses pengembangan. Kesulitan saat proses pengembangan terletak pada saat tahap *realization/contruction* dan pada saat tahap *test, evaluation and revision*. Kesulitan pada saat *realization/contruction* adalah pada saat penyusunan item permasalahan pada instrumen. Pada langkah penyusunan dituntut untuk bisa menghasilkan soal dan jawaban yang sesuai dengan 3 karakteristik yang menjadi fokus instrumen yaitu konten, konstruk dan bahasa yang harus sesuai. Dimana konten menuntut soal dan jawaban yang sesuai dengan indikator kemampuan komunikasi matematis siswa, konstruk yang menuntut petunjuk-petunjuk soal yang jelas dan membuat pedoman penskoran yang sesuai dengan indikator kemampuan komunikasi matematis dan selain itu bahasa, kesulitan juga dialami dalam pemilihan bahasa agar mudah dimengerti dan sesuai dengan pemikiran siswa SMP ketika mengerjakan instrumen tes. Sedangkan kesulitan pada tahap *test, evaluation and revision* adalah pada saat uji coba di kelas waktu yang digunakan kurang maksimal dikarenakan waktu yang diberikan oleh pihak sekolah sesuai dengan jadwal pelajaran matematika yang berdurasi 2 x 40 menit dan terpotong siswa terlambat masuk kelas dan terkadang ada

yang suka minta ijin keluar kelas, selain itu siswa masih belum siap dengan adanya tes yang dilakukan dan belum terbiasa mengerjakan soal-soal pada instrumen tes kemampuan komunikasi matematis, sehingga selama uji coba berlangsung masih banyak siswa yang kebingungan dan bertanya tentang maksud dari soal tersebut. Ekpresi wajah kebingungan mereka tampak dari gelagat selama mereka mengerjakan soal dengan tangan memegang kepala seperti terlihat sedang berfikir dan sesekali menengok ke arah teman disamping kiri dan kanannya.

D. Keterbatasan Penelitian

Keterbatasan penelitian ini antara lain:

1. Penelitian ini hanya melakukan proses pengembangan instrumen tes kemampuan komunikasi matematis siswa pada mata pelajaran matematika kelas VIII semester genap.
2. Penelitian ini melibatkan subjek penelitian dalam jumlah terbatas, yakni hanya satu kelas yang terdiri atas 32 siswa kelas IX₉ SMP Negeri 17 Makassar, sehingga hasilnya belum dapat digeneralisasikan pada kelompok subjek dengan jumlah yang lebih besar.

BAB V

PENUTUP

A. Kesimpulan

Berdasarkan hasil penelitian dan pembahasan sebelumnya, maka dapat disimpulkan sebagai berikut:

1. Proses pengembangan instrumen tes kemampuan komunikasi matematis matematika kelas VIII SMP melalui 4 tahapan, yaitu; (a) tahap *preliminary Investigation* (penkajian awal) (b) tahap *desain* (perancangan) (c) tahap *realization/contruction* (realisasi/konstruksi) dan (d) tahap *test, evaluation and revitoin* (tes, evaluasi dan revisi) yang meliputi kegiatan validasi dan uji coba lapangan.
1. Hasil uji coba yang diperoleh dari instrumen tes kemampuan komunikasi matematis pada uji validitas isi soal yang dilakukan oleh 3 orang validator yang kompeten menunjukkan rata-rata skor total CVR dan CVI adalah 1. Nilai tersebut berada pada kategori “sangat sesuai” soal dengan topik yang akan dianalisis. Hasil uji coba reliabilitas oleh siswa diperoleh rata-rata skor total adalah 0,71. Nilai tersebut menunjukkan bahwa reliabilitas instrumen tes berada pada kategori tinggi artinya reliabel. Sedangkan dari segi tingkat kesukaran terdapat 1 butir soal dengan kategori mudah dan terdapat 8 butir dengan kategori sedang dan 1 butir dengan kategori sukar. Dari segi daya pembeda terdapat 2 butir soal dengan kategori jelek dan terdapat 2 butir soal

dengan kategori cukup, 3 butir soal dengan kategori baik, dan 2 butir soal dengan kategori sangat baik. Dengan demikian dihasilkan instrumen tes yang memenuhi kriteria kualitas instrumen tes yang baik sebanyak 5 butir soal uraian. Selain itu, berdasarkan hasil uji coba diketahui bahwa dari 32 siswa terdapat 4 siswa (12,50 %) yang termasuk dalam kategori memiliki tingkat kemampuan komunikasi matematis sangat baik, 9 siswa (28,13%) yang termasuk dalam kategori memiliki tingkat kemampuan komunikasi matematis baik, 17 siswa (53,16%) yang termasuk dalam kategori memiliki tingkat kemampuan komunikasi matematis cukup, dan 2 siswa (6,25 %) yang termasuk dalam kategori memiliki tingkat kemampuan komunikasi matematis kurang.

B. Saran

Berdasarkan hasil yang diperoleh dari penelitian ini, dapat dikemukakan beberapa saran sebagai berikut:

1. Bagi siswa, agar dalam belajar matematika dengan menggunakan soal-soal ini diharapkan dapat meningkatkan kemampuan komunikasi matematis.
2. Bagi guru matematika, agar dapat menggunakan instrumen tes yang telah dibuat sebagai alternatif dalam memperkaya variasi pembelajaran sehingga dapat digunakan untuk melatih kemampuan komunikasi matematis siswa terhadap pembelajaran matematika. Soal tipe ini akan sangat membantu guru untuk meningkatkan daya ingat siswa dalam mengingat materi-materi

sebelumnya sehingga ini jelas akan mempermudah guru dalam memberikan materi selanjutnya.

3. Bagi peneliti lain, instrumen tes ini dapat digunakan sebagai bahan pertimbangan untuk mengkaji lebih mendalam mengenai soal-soal dalam pembelajaran matematika di sekolah dalam upaya mengukur kemampuan komunikasi matematis siswa.



DAFTAR PUSTAKA

- Aini, dkk. "Analisis Komunikasi Matematis dan Tanggung Jawab pada Pembelajaran *Formulate Share Listen Create* Materi Segiempat". *Unnes Jurnal of Mathematics Education Research*, Universitas Negeri Semarang, (2015): h.1-13.
- Anggraini, Della. "Efektivitas Problem Based Learning Ditinjau dari Kemampuan Komunikasi Matematis Siswa". *Skripsi*, Bandar Lampung: Universitas Lampung, 2016.
- Anintya, Y.A. dkk. "*Analysis of Mathematical Communication Skills Viewed from Student Learning Styles in Eighth Grader in Learning Resource Based Learning Model*". *Unnes journal of Mathematic Education*, Vol. 6, No.1, (2017): h.1-7.
- Arifin, Zainal. *Evaluasi Pembelajaran*. Bandung: PT Remaja Rosdakarya, 2013.
- Arikunto, Suharsimi. *Dasar-dasar Evaluasi Pendidikan*. Jakarta: Bumi Aksara, 2013.
- Arsyad, Nurdin. "Model Pembelajaran Menumbuhkembangkan Kemampuan Metakognitif". Makassar: Pustaka Refleksi, 2016.
- Darkasyi, Muhammad. dkk, "Peningkatan Kemampuan Komunikasi Matematis dan Motivasi Siswa dengan Pembelajaran Pendekatan *Quantum Learning* pada Siswa SMP Negeri 5 Lhokseumawe". *Jurnal Didaktik Matematika*, Vol. 1, No.1 April (2014): h. 21-34.
- Eka, Hana Puspita. "*Analysis of Mathematical Communication Skills Students In Mathematics Education at Study Course Junior High School Mathematics*". *International Conference on Education (IECO) Proceeding*, Vol.1, July (2016): h. 344-351.
- Fatmariyani, F., Muh. Ilyas Ismail., A.I.P.A. "Perbandingan Kemampuan Komunikasi Matematis dengan Menggunakan Pendekatan Inkuiri Terbimbing dan Pendekatan Sainifik Siswa Kelas VII Di SMP Wahyu Makassar". *Jurnal Matematika dan Pembelajaran*, Vol. 3, No. 2 Desember (2015): h. 149-162.
- Hamzah, Ali. *Evaluasi Pembelajaran Matematika*. Cet.2; Jakarta: Rajawali Pers, 2014.

- Hendryadi. "Content Validity". *Jurnal Teorionline Personal paper*, no.1, juni (2014): h.1-5.
- Humonggio, Ingko. dkk, "Deskripsi Kemampuan Komunikasi Matematika Siswa pada Materi Kubus dan Balok Di Kelas VII SMP Negeri 1 Tibawa". *Skripsi*, Universitas Negeri Gorontalo, 2013.
- Herlina. "The Improvement Of Mathematics Communication For Junior Higt School StudentbThrough Contrxtual Mathematics Learning". *Journal Of Mathematics Education*, Universitas Sembilanbelas November Kolaka, Vol. 1, No. 1 july (2016): h. 22-26.
- Husna, dkk. "Peningkatan Kemampuan Pemecahan Masalah dan Komunikasi Matematis Siswa Sekolah Menengah Pertama Melalui Model Pembelajaran Kooperatif Tipe *Think-Pair-Share* (Tps)". *Jurnal Peluang*, Vol. 1, No.2, (2013): h.81-92.
- Irjayanto, Widhi. "Kontribusi Kemampuan Berpikir Kreatif, *Number Sense*, dan Komunikasi Matematis Terhadap Prestasi Belajar Matematika Siswa Kelas VII SMP Muhammadiyah 4 Surakarta Tahun Ajaran 2014/2015". *Artikel Publikasi*, Universitas Muhammadiyah Surakarta, (2015): h.1-18.
- Jauhariansyah, Septian. "Pengembangan Dan Penggunaan Tes Diagnostik Pilihan Ganda Dua Tingkat (*Two Tier Multiple Choice*) untuk Mengungkap Pemahaman Siswa Kelas X Pada Materi Konsep Redoks dan Larutan Elektrolit". *Skirpsi*, Bengkulu: Fak. Keguruan dan Ilmu Pendidikan Universitas Bengkulu, 2014.
- Junsay, Marle L. And Edgardo P. Gerada. "The Effect Of Reflective Journal Writing To Students Critical Thinking and MaTheoretical Communication Skills". *Journal*, (2015): h. 1-28.
- Kadir, J and Mayjen S. Parman. "Mathematical Communication Skills of Junior Secondary School Students in Coastal Area". *Jurnal Teknologi*, (2013): h.77-83.
- Khasanah, Aulia Kholifatul. Dkk. "Kemampuan Komunikasi Matematika Siswa pada Pembelajaran dengan Pendekatan *Model-Eliciting Activities* (Meas) pada Materi Program Linear Di Kelas Xi Ipa 3 SMA Negeri 1 Krian". *Jurnal Ilmiah Pendidikan Matematika*, Vol. 1, No. 5, (2016) h.1-8.
- Kuntari, Tiar Ayu. "The Effect of Problem Based Learning (PBL) Model To Mathematical Communication Skills and Problem Solving 7TH Grade

Students of Junior High School In Margangsan Districts of Yogyakarta".
Journal, (2015): h. 2-10.

- LC, Ayu Elvita. "Pengembangan Soal Matematika Model PISA untuk Mengukur Kemampuan Komunikasi Matematis Siswa Sekolah Menengah Pertama". *Skripsi*, UIN Surabaya, 2014.
- Lindawati, Sri. "Pembelajaran Matematika dengan Pendekatan Inkuiri Terbimbing untuk Meningkatkan Kemampuan Pemahaman dan Komunikasi Matematis Siswa Sekolah Menengah Pertama". *Jurnal Pendidikan*, Vol. 2, No. 2, (2013): h. 16-29.
- Majid, Abdul. "Pengembangan Modul Matematika pada Materi Garis dan Sudut Setting Pembelajaran Kooperatif Tipe Think Pair Share (TPS) untuk Siswa Kelas VII SMP". *Tesis* tidak dipublikasikan, Makassar: UNM, 2014.
- Mania, Sitti. *Pengantar Evaluasi Pengajaran*. Makassar: Alauddin University Press, 2012.
- Mardapi, Djemari. *Teknik Penyusunan Instrumen Tes dan Nontes*. Jogjakarta: Mitra Cendikia, 2008.
- Mardhiyanti, Devi. dkk. "Pengembangan Soal Matematika Model PISA untuk Mengukur Kemampuan Komunikasi Matematis Siswa Sekolah Dasar". *Tesis*, Pasca Sarjana Pendidikan Matematika UNSRI, 2011.
- Nurbaeti. "Peningkatan Komunikasi Belajar Matematika Smp dengan Strategi Pembelajaran Kontekstual". *Naskah Publikasi*, Universitas Muhammadiyah Surakarta, (2014): h. 1-13.
- Nugrahwati, Aprilia Ayu Dwi. dkk. "Kemampuan Komunikasi Matematis Siswa dalam Menyelesaikan Masalah Sistem Persamaan Linier Dua Variabel Berdasarkan Kemampuan Matematis". *Jurnal*, STKIP PGRI Jombang, 2012.
- Nurfebriani, Widya. "Kontruksi Buku Ajar Interaksi Antar Molekul Menggunakan Konteks Inkjet Printer Untuk Mencapai Literasi Sain Siswa SMA". *Skripsi*, Bandung: Fak. Keguruan dan Ilmu Pendidikan Universitas Pendidikan Indonesia, 2013.
- Nursalam. *Pengukuran dalam Pendidikan*. Makassar: Alauddin University Press, 2012.

- Nursalam. "Diagnostik Kesulitan Belajar Matematika Studi pada Siswa SD/MI Di Kota Makassar". *Lentera Pendidikan*, Vol. 19, No. 1, Juni (2016): h. 1-15.
- Nusi Andriani, dkk. "Deskripsi Kemampuan Komunikasi Matematika Siswa dalam Penyelesaian Soal Cerita pada Materi Sistem Persamaan Linier Dua Variabel" *Jurnal Pendidikan Matematika*, Universitas Negeri Gorontalo, (2014): h. 1-14.
- Opolot, Charles and Okurut. "Improving Communication Skills In Science And Mathematics Education For Quality Student Outcomes". *Journal*, Uganda: Mekerere University, 2012.
- Purwanto. *Instrumen Penelitian Sosial dan Pendidikan*. Yogyakarta: Pustaka Pelajar, 2012.
- Purwanto. *Evaluasi Hasil Belajar*. Yogyakarta: PustakaPelajar, 2014.
- Puridjo and St. Budi Waluya. "Analysis Mathematical Communication Skills Students In The Matter Algebra Based Nctm". *Journal of Mathematics*, Vol. 13, No.1, (2017): h.60-66.
- Putri, Agata Intan. "Pengaruh Pembelajaran Kooperatif Tipe Core Terhadap Kemampuan Komunikasi Matematis Siswa". *Skripsi* tidak diterbitkan, Bandar Lampung: Universitas Lampung, 2016.
- Qohar, Abd. "Pengembangan Instrumen Komunikasi Matematis untuk Siswa SMP". *Lomba dan Seminar Matematika*, Universitas Negeri Malang, 2011.
- Rajagukguk, Wamington. "Incorporation Learning Motivation and Self-Concept In Mathematical Communication Ability". *International Education Studies*, Vol.9, No.4, (2016):h.1-17.
- Ramdani, Yani. "Pengembangan Instrumen dan bahan Ajar untuk Meningkatkan Kemampuan Komunikasi, Penalaran dan Koneksi Matematis dalam Konsep Integral". *Jurnal Penelitian Pendidikan*, Vol. 13, No. 1, (2012): h. 44-52.
- Ramellan, Purnama. dkk. "Kemampuan Komunikasi Matematis dan Pembelajaran Interaktif". *Jurnal Pendidikan Matematika*, Vol.1, No.1, (2012): h. 77-82.

- Rustam, Ahmad. “*Analysis of Mathematical Communication Skills of Junior High School students of Coastal Kolaka*”. *Jurnal of Mathematics Education*, Vol.2, No.2, (2017): h.45-51.
- Sari, Rita Purnama. “Efektivitas Pembelajaran Kooperatif Tipe *Think Talk Write* Ditinjau dari Kemampuan Komunikasi Matematis Siswa”. *Skripsi*, Bandar Lampung: Universitas Lampung, 2016.
- Sudjana, Nana. *Penilaian Hasil Proses Belajar Mengajar*. Cet. XIII; Bandung: PT Remaja Rosdakarya, 2009.
- Sukardi. *Metodologi Penelitian Pendidikan*. Cet. XIV; Yogyakarta: Bumi Aksara, 2014.
- Tandilling, Edy. “Pengembangan Instrumen untuk Mengukur Kemampuan Komunikasi Matematik, Pemahaman Matematik, dan *Self regulated Learning* Siswa dalam Pembelajaran Matematika Di Sekolah Menengah Atas”. *Jurnal Penelitian Pendidikan*, Vol.13, No.1, (2012): h. 24-31.
- Wulandari, Stevanie. dkk. “Kemampuan Komunikasi Matematis Siswa Ditinjau dari Gaya Belajar pada SMA Negeri 10 Pontianak”. *Jurnal*, Vol. 3, No.9, (2014): h.1-11.

LEMBAR VALIDASI

INSTRUMEN TES KEMAMPUAN KOMUNIKASI MATEMATIS

A. Tujuan

Tujuan penggunaan instrumen ini adalah untuk mengukur validitas instrumen tes untuk mengukur kemampuan komunikasi matematis.

B. Petunjuk:

1. Melalui instrumen ini, Bapak/Ibu diminta untuk memberikan penilaian tentang instrumen tes untuk mengukur kemampuan komunikasi matematis siswa Kelas VIII SMP.
2. Penilaian yang Bapak/Ibu berikan pada setiap butir pernyataan yang terdapat dalam instrumen ini akan digunakan sebagai validitas dan masukan bagi penyempurnaan instrumen tes.
3. Objek penilaian adalah instrumen tes untuk mengukur kemampuan komunikasi matematis siswa Kelas VIII SMP.
4. Mohon Bapak/Ibu memberi tanggapan dengan mengisi check list Ya, jika pernyataan valid, dan Tidak jika pernyataan tidak valid.

Selain memberikan penilaian, Bapak/Ibu diharapkan untuk memberi komentar langsung di dalam lembar validasi ini. Atas bantuannya diucapkan terima kasih.

C. Tabel Penilaian.

No.	Aspek yang diamati	Valid		Keterangan
		Ya	Tidak	
1.	<p>Validasi Isi</p> <p>1. Soal sesuai dengan materi matematika kelas VIII SMP semester genap.</p> <p>2. Maksud soal dirumuskan dengan singkat dan jelas.</p>			
2.	<p>Validasi Konstruksi</p> <p>1. Permasalahan yang disajikan merupakan soal-soal untuk mengukur kemampuan komunikasi matematis</p> <p>a. Materi Persamaan Linear Dua Variabel (PLDV)</p> <ul style="list-style-type: none"> • Soal no. 3 tipe C5 (Mengevaluasi) • Soal no. 4 tipe C3 (Mengaplikasi) • Soal no. 9 tipe C4 (Menganalisis) <p>b. Materi Lingkaran</p> <ul style="list-style-type: none"> • Soal no. 2 tipe C3 (Mengaplikasi) • Soal no. 6 tipe C5 (Mengevaluasi) • Soal no. 8 tipe C4 (Menganalisis) <p>c. Materi Bangun Ruang Sisi Datar</p> <ul style="list-style-type: none"> • Soal no. 1 tipe C4 (Menganalisis) • Soal no. 5 tipe C4 (Menganalisis) • Soal no. 7 tipe C4 (Menganalisis) <p>2. Permasalahan yang disajikan sesuai dengan level siswa kelas VIII.</p>			

	Bahasa Soal			
3.	1. Bahasa yang sesuai dengan EYD; 2. Kalimat soal tidak mengandung arti ganda (ambigu); 3. Kalimat soal komunikatif, menggunakan bahasa yang sederhana, dan mudah dipahami siswa.			
4.	Alokasi Waktu: Sesuai dengan jumlah soal yang diberikan			
5.	Petunjuk: Petunjuk jelas dan tidak menimbulkan makna ganda			

D. Penilaian Umum terhadap Instrumen.

1. Soal dapat digunakan tanpa revisi
2. Ada sebagian komponen soal yang perlu direvisi
3. Semua komponen harus direvisi

E. Komentar dan Saran-saran.

Mohon Bapak/Ibu menuliskan butir-butir revisi berikut dan/atau menuliskan langsung pada masalah.

Samata,..... 2017

Validator/Penilai

(.....)

Lampiran 2 : Angket respon siswa

ANGKET RESPON SISWA

PENGEMBANGAN INSTRUMEN TES KEMAMPUAN KOMUNIKASI

Nama :
Kelas :
No.urut :

A. Petunjuk Pengisian:

1. Jawablah dengan jujur dan sesuai dengan kusioner ini tidak ada hubungannya dengan nilai.
2. Tiap kolom harus diisi, jawaban sangat diperlukan untuk kualitas instrumen tes kemampuan komunikasi matematis.
3. Beri tanda cek (√) pada kolom yang sesuai untuk menilai kualitas instrumen tes kemampuan komunikasi matematis.
4. Ada empat pilihan jawaban yang masing-masing keterangannya sebagai berikut:

Jawaban	Makna
SS	Pernyataan sangat setuju jika pernyataan benar-benar sesuai dengan yang dirasakan.
S	Pernyataan setuju jika pernyataan sesuai dengan yang dirasakan.
TS	Pernyataan tidak setuju jika pernyataan tidak sesuai dengan yang dirasakan.
STS	Pernyataan sangat tidak setuju jika pernyataan benar-benar tidak sesuai dengan yang dirasakan.

5. Kami ucapkan terima kasih atas kerjasamanya.

B. Instrumen Respon Siswa

No.	Pernyataan	Jawaban			
		SS	S	TS	STS
1	Instrumen tes kemampuan komunikasi matematis menyajikan soal sesuai dengan materi yang telah saya pelajari				
2	Instrumen tes kemampuan komunikasi matematis menggunakan bahasa Indonesia yang baku, komunikatif/tidak menimbulkan penafsiran ganda dan mudah saya pahami				
3	Instrumen tes kemampuan komunikasi matematis soal dan gambar yang disajikan menarik				
4	Petunjuk pelaksanaan instrumen tes kemampuan komunikasi matematis jelas dan mudah saya pahami				
5	Instrumen tes yang ada, soalnya mudah dipahami dengan membaca kalimat pernyataan dan pertanyaannya				
6	Semua butir soal yang ada pada instrumen tes kemampuan komunikasi matematis dapat dengan mudah dikerjakan				
7	Waktu yang disediakan sesuai dengan jumlah butir soal yang ada				
8	Instrumen tes kemampuan komunikasi membuat saya tertantang dalam mengerjakannya				

C. Komentar siswa secara keseluruhan mengenai instrumen tes kemampuan komunikasi matematis

1. Kritik

.....
.....
.....
.....

2. Saran

.....
.....
.....
.....

Gowa,

2017

Siswa,

UNIVERSITAS ISLAM NEGERI
ALAUDDIN
M A K A S S A R

Lampiran 3 : Hasil validasi instrumen tes kemampuan komunikasi matematis



KEMENTERIAN AGAMA
UNIVERSITAS ISLAM NEGERI ALAUDDIN MAKASSAR
FAKULTAS TARBİYAH DAN KEGURUAN
JURUSAN PENDIDIKAN MATEMATIKA

Jalan H. M. Yasin Lippo No. 36 Samata-Gowa Tlp. (0411) 418331 Fax. 418330

SURAT KETERANGAN VALIDASI INSTRUMEN

Dengan ini menyatakan telah memeriksa dan meneliti instrument tentang
“Pengembangan Instrumen Tes untuk Mengukur Kemampuan Komunikasi Matematis Siswa Kelas VIII MTsN Model Makassar” untuk pengumpulan data dalam penelitian dari Mahasiswa

Yang digunakan untuk pengumpulan data dalam penelitian dari Mahasiswa

Nama : **RISKA DEWI**
Nim : 20700113067
Fakultas/Jurusan : Tarbiyah dan Keguruan/ Pendidikan Matematika
Judul Penelitian : **“Pengembangan Instrumen Tes untuk Mengukur Kemampuan Komunikasi Matematis Siswa Kelas VIII MTsN Model Makassar”**

Setelah diperiksa, dikoreksi dan di uji coba, maka tiap butir instrument tersebut, dinyatakan memenuhi syarat untuk dipergunakan dalam penelitian

Demikian surat pernyataan ini dibuat, dan akan dipergunakan sebagaimana mestinya.


UNIVERSITAS ISLAM NEGERI

Samata-Gowa,

2017


Validator I

Validator II


Sri Sulasteri, S.Si., M.Si.
NIP. 19821221 200501 2 002


Andi Kusumayanti, S.Pd., M.Pd.
NIP:

Mengetahui,
Ketua Tim Validator Instrument Penelitian


Dr. Sitti Mania, S.Ag., M.Ag.
NIP. 19731212 200003 2 001



KEMENTERIAN AGAMA
UNIVERSITAS ISLAM NEGERI ALAUDDIN MAKASSAR
FAKULTAS TARBIYAH DAN KEGURUAN
JURUSAN PENDIDIKAN MATEMATIKA

Jalan H. M. Yasin Limpo No. 36 Samata-Gowa Tlp. (0411) 424835 Fax 424836

SURAT KETERANGAN VALIDASI INSTRUMEN

Yang bertanda tangan di bawah ini
Nama Sri Sulasteri, S.Si., M.Si.
NIP 19821221 200501 2 002
Jabatan Validator

Dengan ini menyatakan telah memeriksa dan meneliti instrumen tentang:
Instrumen tes hasil belajar matematika.

Yang digunakan untuk pengumpulan data dalam penelitian dari Mahasiswa:

Nama **RISKA DEWI**
Nim 20700113067
Fakultas/Jurusan Tarbiyah dan Keguruan/ Pendidikan Matematika
Judul Penelitian : **"Pengembangan Instrumen Tes untuk Mengukur
Kemampuan Komunikasi Matematis Siswa Kelas VIII
MTsN Model Makassar"**

Setelah diperiksa dan dikoreksi tiap butir instrumen tersebut, maka dinyatakan
memenuhi syarat untuk dipergunakan.

Demikian surat pernyataan ini dibuat, dan akan dipergunakan
sebagaimana mestinya.

Samata Gowa, 2017

Validator I

Sri Sulasteri, S.Si., M.Si.
NIP. 19821221 200501 2 002



KEMENTERIAN AGAMA
UNIVERSITAS ISLAM NEGERI ALAUDDIN MAKASSAR
FAKULTAS TARBİYAH DAN KEGURUAN
JURUSAN PENDIDIKAN MATEMATIKA
Jalan H. M. Yasin Limpo No. 36 Samata-Gowa Tlp. (0411) 424835 Fax 424836

SURAT KETERANGAN VALIDASI INSTRUMEN

Yang bertanda tangan di bawah ini
Nama : **Andi Kusumayanti, S.Pd., M.Pd.**
NIP : -
Jabatan : Validator

Dengan ini menyatakan telah memeriksa dan meneliti instrumen tentang
Instrumen tes hasil belajar matematika.

Yang digunakan untuk pengumpulan data dalam penelitian dari Mahasiswa
Nama : **RISKA DEWI**
Nim : 20700113067
Fakultas/Jurusan : Tarbiyah dan Keguruan/ Pendidikan Matematika
Judul Penelitian : **"Pengembangan Instrumen Tes untuk Mengukur
Kemampuan Komunikasi Matematis Siswa Kelas VIII
MTsN Model Makassar"**

Setelah diperiksa dan dikoreksi tiap butir instrumen tersebut, maka dinyatakan
memenuhi syarat untuk dipergunakan.

Demikian surat pernyataan ini dibuat, dan akan dipergunakan
sebagaimana mestinya.

Samata Gowa, 2017
Validator II

Andi Kusumayanti, S.Pd., M.Pd.
NIP.

LEMBAR VALIDASI

INSTRUMEN TES KEMAMPUAN KOMUNIKASI MATH MATHS

A. Tujuan

Tujuan penggunaan instrumen ini adalah untuk mengukur validitas instrumen tes untuk mengukur kemampuan komunikasi matematis.

B. Petunjuk

- Melalui instrumen ini Bapak/Ibu diminta untuk memberikan penilaian tentang instrumen tes untuk mengukur kemampuan komunikasi matematis siswa Kelas VIII SMP.
- Penilaian yang Bapak/Ibu berikan pada setiap butir pernyataan yang terdapat dalam instrumen ini akan digunakan sebagai validasi dan masukan bagi penyempurnaan instrumen tes.
- Objek penilaian adalah instrumen tes untuk mengukur kemampuan komunikasi matematis siswa Kelas VIII SMP.
- Mohon Bapak/Ibu memberi tanggapan dengan mengisi check list Ya, jika pernyataan valid, dan Tidak jika pernyataan tidak valid.

Selain memberikan penilaian, Bapak/Ibu diharapkan untuk memberi komentar langsung di dalam lembar validasi ini. Atas bantuannya diucapkan terima kasih.

C. Tabel Penilaian

No.	Aspek yang dinilai	Valid		Keterangan
		Ya	Tidak	
Validasi Isi				
1.	Sesuai dengan materi matematika kelas VIII SMP semester genap.	✓		
2.	Maksud soal dirumuskan dengan singkat dan jelas.	✓		
Validasi Konstruk				
1.	Permasalahan yang disajikan menggunakan soal-soal untuk mengukur kemampuan komunikasi matematis			
	a. Materi Persegi Panjang, Lintang Dan Tabung (PLPT)	✓		
	• Soal no. 1 tipe C5 (Mengaplikasi)			
	• Soal no. 4 tipe C3 (Mengaplikasi)			
	• Soal no. 8 tipe C4 (Mengaplikasi)			
2.	Materi Logaritma	✓		
	• Soal no. 2 tipe C3 (Mengaplikasi)			
	• Soal no. 6 tipe C5 (Mengaplikasi)			
	• Soal no. 8 tipe C4 (Mengaplikasi)			
	a. Materi Bangun Ruang Sisi Datar	✓		
	• Soal no. 1 tipe C4 (Mengaplikasi)			
	• Soal no. 5 tipe C4 (Mengaplikasi)			
	• Soal no. 7 tipe C4 (Mengaplikasi)			
2.	Permasalahan yang disajikan dengan level siswa kelas VIII	✓		

Bahasa Soal

- Bahasa yang sesuai dengan EYD ✓
- Kalimat soal tidak menggunakan arti ganda (ambiguitas) ✓
- Kalimat soal komunikatif, menggunakan bahasa yang sederhana, lugas, dan jelas ✓
- Akhir kalimat/soal diakhiri dengan tanda titik ✓
- Petunjuk, Petunjuk awal dan tidak meniadakan makna ganda ✓

D. Penilaian Usulan terhadap Instrumen

- Sesuai dapat digunakan sebagai tes ✓
- Apa saja bagian komponen soal yang perlu direvisi
- Sesuai komponen tesnya direvisi

E. Komentar dan Saran-saran

Mohon Bapak/Ibu menuliskan butir-butir yang baik dan atau menuliskan langsung pada gambar

[Handwritten signature]

Semarang, 2017

Validator Penulis

[Handwritten signature]
 Prof. Dr. H. M. S. P. P.

LEMBAR VALIDASI

INSTRUMEN TES KEMAMPUAN KOMUNIKASI MATEMATIS

A. Tujuan

Tujuan penggunaan instrumen ini adalah untuk mengukur validitas instrumen tes untuk mengukur kemampuan komunikasi matematis.

B. Petunjuk

- Melalui instrumen ini Bapak/Ibu diminta untuk memberikan penilaian tentang instrumen tes untuk mengukur kemampuan komunikasi matematis siswa Kelas VIII SMP.
- Penilaian yang Bapak/Ibu berikan pada setiap butir pernyataan yang terdapat dalam instrumen ini akan digunakan sebagai validasi dan masukan bagi penyempurnaan instrumen tes.
- Orang penilaian adalah instrumen tes untuk mengukur kemampuan komunikasi matematis siswa Kelas VIII SMP.
- Mohon Bapak/Ibu memberi tanggapan dengan mengisi check list Ya, jika pernyataan valid, dan Tidak jika pernyataan tidak valid.

Selain memberikan penilaian, Bapak/Ibu diharapkan untuk memberi komentar langsung di dalam lembar validasi ini. Atau komentarnya disampaikan terima kasih.

C. Tabel Penilaian

No.	Aspek yang dinilai	Valid		Keterangan
		Ya	Tidak	
Validasi Isi				
1.	Soal sesuai dengan materi matematika kelas VIII SMP semester genap.	✓		
	Maksud soal dirumuskan dengan tepat dan jelas.	✓		
Validasi Konstruksi				
1.	Permasalahan yang disajikan merupakan soal-soal untuk mengukur kemampuan komunikasi matematis			
	a. Materi Perseman, Jarak Dua Variabel (PDRV)	✓		
2.	Soal no. 3 tipe C3 (Mengubah)			
	Soal no. 4 tipe C3 (Mengaplikasi)			
	Soal no. 5 tipe C4 (Menganalisis)			
	b. Materi Logika	✓		
	Soal no. 2 tipe C3 (Mengaplikasi)			
	Soal no. 6 tipe C3 (Mengubah)			
	Soal no. 8 tipe C4 (Menganalisis)			
c. Materi Bangun Ruang Sisi Datar	Soal no. 1 tipe C4 (Menganalisis)	✓		
	Soal no. 3 tipe C4 (Menganalisis)	✓		
2.	Permasalahan yang disajikan sesuai dengan level siswa kelas VIII	✓		

Bahasa Soal				
a)	Bahasa yang sesuai dengan EYD,	✓		
b)	Kalimat soal tidak mengandung arti ganda (ambigu),	✓		
c)	Kalimat soal komunikatif, menggunakan bahasa yang sederhana, dan mudah dipahami siswa.	✓		
4.	Alokasi Waktu: Sesuai dengan jumlah soal yang diberikan	✓		
5.	Petunjuk: petunjuk jelas dan tidak menimbulkan makna ganda	✓		

D. Penilaian Umum terhadap Instrumen.

- Soal dapat digunakan tanpa revisi
- Ada sebagian komponen soal yang perlu direvisi
- Semua komponen harus direvisi

E. Komentar dan Saran-saran.

Mohon Bapak/Ibu menuliskan butir-butir revisi berikut dan/atau memdiskusikan langsung pada masalah.

Soal dapat digunakan, karena melikatori dengan ini soal sudah sesuai.

Samata, 2 Agustus 2017

Validator/Penilai

(Herlina, S.Pd
NIP. 1964023 198703 1 07)

Validator 3

Lampiran 4 : Hasil respon siswa instrumen tes kemampuan komunikasi matematis

ANGKET RESPON SISWA
PENGEMBANGAN INSTRUMEN TES KEMAMPUAN KOMUNIKASI

Nama : <u>Fitriani Sudirman</u> Kelas : <u>IXA</u> No.urut :
--

A. Petunjuk Pengisian:

1. Jawablah dengan jujur dan sesuai dengan kusioner ini tidak ada hubungannya dengan nilai.
2. Tiap kolom harus diisi, jawaban sangat diperlukan untuk kualitas instrumen tes kemampuan komunikasi matematis.
3. Beri tanda cek (√) pada kolom yang sesuai untuk menilai kualitas instrumen tes kemampuan komunikasi matematis.
4. Ada empat pilihan jawaban yang masing-masing keterangannya sebagai berikut:

Jawaban	Makna
SS	Pernyataan sangat setuju jika pernyataan benar-benar sesuai dengan yang dirasakan.
S	Pernyataan setuju jika pernyataan sesuai dengan yang dirasakan.
TS	Pernyataan tidak setuju jika pernyataan tidak sesuai dengan yang dirasakan.
STS	Pernyataan sangat tidak setuju jika pernyataan benar-benar tidak sesuai dengan yang dirasakan.

5. Kami ucapkan terima kasih ats kerjasamanya.

B. Instrumen Respon Siswa

No.	Pernyataan	Jawaban			
		SS	S	TS	STS
1	Instrumen tes kemampuan komunikasi matematis menyajikan soal sesuai dengan materi yang telah saya pelajari	✓			
2	Instrumen tes kemampuan komunikasi matematis menggunakan bahasa Indonesia yang baku, komunikatif/tidak menimbulkan penafsiran ganda dan mudah saya pahami	✓			
3	Instrumen tes kemampuan komunikasi matematis soal dan gambar yang disajikan menarik		✓		
4	Petunjuk pelaksanaan instrumen tes kemampuan komunikasi matematis jelas dan mudah saya pahami		✓		
5	Instrumen tes yang ada, soalnya mudah dipahami dengan membaca kalimat pernyataan dan pertanyaannya		✓		
6	Semua butir soal yang ada pada instrumen tes kemampuan komunikasi matematis dapat dengan mudah dikerjakan			✓	
7	Waktu yang disediakan sesuai dengan jumlah butir soal yang ada		✓		
8	Instrumen tes kemampuan komunikasi membuat saya tertantang dalam mengerjakannya			✓	

C. Komentar siswa secara keseluruhan mengenai instrumen tes kemampuan komunikasi matematis

1. Kritik

Soalnya terlalu sulit

2. Saran

Mungkin soalnya dapat diperumukin sedikit

Gowa,

2017

Siswa,

Fitriani Sudirman

UNIVERSITAS ISLAM NEGERI

ALAUDDIN

M A K A S S A R

ANGKET RESPON SISWA
PENGEMBANGAN INSTRUMEN TES KEMAMPUAN KOMUNIKASI

Nama : <i>Abd. Agandi</i> Kelas : <i>IX.1</i> No.urut :

A. Petunjuk Pengisian:

1. Jawablah dengan jujur dan sesuai dengan kusioner ini tidak ada hubungannya dengan nilai.
2. Tiap kolom harus diisi, jawaban sangat diperlukan untuk kualitas instrumen tes kemampuan komunikasi matematis.
3. Beri tanda cek (√) pada kolom yang sesuai untuk menilai kualitas instrumen tes kemampuan komunikasi matematis.
4. Ada empat pilihan jawaban yang masing-masing keterangannya sebagai berikut:

Jawaban	Makna
SS	Pernyataan sangat setuju jika pernyataan benar-benar sesuai dengan yang dirasakan.
S	Pernyataan setuju jika pernyataan sesuai dengan yang dirasakan.
TS	Pernyataan tidak setuju jika pernyataan tidak sesuai dengan yang dirasakan.
STS	Pernyataan sangat tidak setuju jika pernyataan benar-benar tidak sesuai dengan yang dirasakan.

5. Kami ucapkan terima kasih ats kerjasamanya.

B. Instrumen Respon Siswa

No.	Pernyataan	Jawaban			
		SS	S	TS	STS
1	Instrumen tes kemampuan komunikasi matematis menyajikan soal sesuai dengan materi yang telah saya pelajari		✓		
2	Instrumen tes kemampuan komunikasi matematis menggunakan bahasa Indonesia yang baku, komunikatif/tidak menimbulkan penafsiran ganda dan mudah saya pahami	✓			
3	Instrumen tes kemampuan komunikasi matematis soal dan gambar yang disajikan menarik	✓			
4	Petunjuk pelaksanaan instrumen tes kemampuan komunikasi matematis jelas dan mudah saya pahami	✓			
5	Instrumen tes yang ada, soalnya mudah dipahami dengan membaca kalimat pernyataan dan pertanyaannya		✓		
6	Semua butir soal yang ada pada instrumen tes kemampuan komunikasi matematis dapat dengan mudah dikerjakan			✓	
7	Waktu yang disediakan sesuai dengan jumlah butir soal yang ada			✓	
8	Instrumen tes kemampuan komunikasi membuat saya tertantang dalam mengerjakannya		✓		

C. Komentor siswa secara keseluruhan mengenai instrumen tes kemampuan komunikasi matematis

1. Kritik

Soalnya Terlalu banyak antara didalamnya dan agak
kaki

2. Saran

Soalnya dipinudak atau dipinudak

Gowa,

2017

Siswa,



Aloy Afandi

UNIVERSITAS ISLAM NE

ALA UDDIN
M A K A S S A R

Lampiran 5 : Daftar hadir siswa uji coba lapangan

No.	Nis	Nama
1	159741	ANDI MUH. FADLURRAHMAN AZIS
2	159742	ANDI MUH. MEISAR
3	169827	ALDI AFANDI
4	159744	ARIEL NAIUFAL TSANI ZAKY
5	159745	M. ARIL
6	159746	BASO ADHAN
7	159747	BINTANG RAMADHAN PITRA
8	159748	DENI
9	159762	DWI FEBRIANTI
10	159749	FAISAL
11	159750	FEBRIANSYAH
12	159763	FITRIANI SUDIRMAN
13	159751	ISMAIL
14	159752	M. RIFQI AFRIANTO SYAPUTRA
15	169753	MUH. ALIF
16	159754	MUH. LUTFI ARYADINATA
17	159755	MUHAMMAD FADLI
18	159756	MUHAMMAD ILHAM BASIR
19	159764	NANDA DWI SYAMHIDAYATULLAH
20	159765	NUR AINUNG
21	159757	NUR ALIEF ALAMSYAH
22	159766	NUR ANANDA FASYAH
23	159768	NUR PRATIWI
24	159769	NUR QOLBY
25	159770	NURRANNISA
26	159771	PUTRI RAMADHANI
27	159758	REINALDY FEBRIANTO
28	159772	RISKI SAMDANI
29	159759	SYAHRUL
30	159739	TRIANA FADILAH R
31	159760	YANA DWITAMA
32	159740	MUTHMAINNAH

Lampiran 6 : Data Uji Validitas Isi Soal

Analisis data Hasil Validasi CVR dan CVI yang ke-I

Butir Soal	Expert 1	Expert 2	Expert 3	CVR	CVI	Keterangan
1	Ya	Tidak	Tidak	-0,33	0,777	Butir tidak mendukung validitas isi tes
2	Ya	Ya	Ya	1		Butir mendukung validitas isi tes
3	Ya	Ya	Ya	1		Butir mendukung validitas isi tes
4	Ya	Ya	Ya	1		Butir mendukung validitas isi tes
5	Ya	Ya	Ya	1		Butir mendukung validitas isi tes
6	Ya	Ya	Ya	1		Butir mendukung validitas isi tes
7	Ya	Ya	Ya	1		Butir mendukung validitas isi tes
8	Ya	Ya	Ya	1		Butir mendukung validitas isi tes
9	Ya	Tidak	Ya	0,33		Butir tidak mendukung validitas isi tes
10	Ya	Ya	Ya	1		Butir mendukung validitas isi tes
11	Ya	Ya	Ya	1		Butir mendukung validitas isi tes
12	Tidak	Ya	Ya	0,33		Butir tidak mendukung validitas isi tes
Jumlah			9,33			
Rata-rata soal			0,777			

Analisis data Hasil Validasi CVR dan CVI yang ke- II

Butir Soal	Expert 1	Expert 2	Expert 3	CVR	CVI	Keterangan
1	Ya	Ya	Ya	1	1	Butir mendukung validitas isi tes
2	Ya	Ya	Ya	1		Butir mendukung validitas isi tes
3	Ya	Ya	Ya	1		Butir mendukung validitas isi tes
4	Ya	Ya	Ya	1		Butir mendukung validitas isi tes
5	Ya	Ya	Ya	1		Butir mendukung validitas isi tes
6	Ya	Ya	Ya	1		Butir mendukung validitas isi tes
7	Ya	Ya	Ya	1		Butir mendukung validitas isi tes
8	Ya	Ya	Ya	1		Butir mendukung validitas isi tes
9	Ya	Ya	Ya	1		Butir mendukung validitas isi tes
			Jumlah	9		
			Rata-rata	1		

Hasil analisis respon siswa uji coba terbatas

No	Pernyataan	Alternatif Skala					Persentase (%)					Total Persentase (%)		Ket
		4	3	2	1	0	4	3	2	1	0	Positif	Negatif	
1.	Instrumen tes kemampuan komunikasi matematis menyajikan soal sesuai dengan materi yang telah saya pelajari	2	4	0	0	0	33,33	66,67	0,00	0,00	0,00	100	0	Positif
2.	Instrumen tes kemampuan komunikasi matematis menggunakan bahasa Indonesia yang baku, komunikatif/tidak menimbulkan penafsiran ganda dan mudah saya pahami	5	1	0	0	0	83,33	16,67	0,00	0,00	100	0	Positif	
3.	Instrumen tes kemampuan komunikasi matematis soal dan gambar yang disajikan	4	2	0	0	0	66,67	33,33	0,00	0,00	100	0	Positif	

	menarik																	
4.	Petunjuk pelaksanaan instrumen tes kemampuan komunikasi matematis jelas dan mudah saya pahami	2	4	0	0	33,33	66,67	0,00	0,00	100	0	Positif						
5.	Instrumen tes yang ada, soalnya mudah dipahami dengan membaca kalimat pernyataan dan pertanyaannya	0	0	6	0	0,00	0,00	100,00	0,00	0	100	Negatif						
6.	Semua butir soal yang ada pada instrumen tes kemampuan komunikasi matematis dapat dengan mudah dikerjakan	0	0	3	3	0,00	0,00	50,00	50,00	0,00	100	Negatif						
7.	Waktu yang disediakan sesuai dengan jumlah butir soal yang ada	0	0	5	1	0,00	0,00	83,33	16,67	0,00	100	Negatif						
8.	Instrumen tes kemampuan komunikasi matematis	3	3	0	0	50,00	50,00	0,00	0,00	100	0	Positif						

membuat saya tertantang dalam mengerjakannya																			
Jumlah	266,67	233,33	233,33	66,67	266,67														
JumlahResponPositif	500,00																		
JumlahResponNegatif	300,00																		
Rata-Rata ResponPositifSiswa	62,5%																		
Rata-Rata ResponNegatifSiswa	37,5%																		

Kesimpulan: Dapat disimpulkan bahwa rata-rata hasil angket respon siswa *tercapai* karena menunjukkan respon positif lebih dari 50% dari siswa memberi respon positif terhadap minimal 70% dari jumlah item pertanyaan atau pernyataan yang ada pada setiap aspek modifikasi.


Analisis Respon Guru

No.	Pertanyaan	Presentase	Keterangan
1.	Instrumen tes yang digunakan sangat menarik	75%	Positif
2.	Instrumen tes yang digunakan mudah/praktis digunakan dalam proses pembelajaran	75%	Positif
3.	Instrumen tes yang digunakan sesuai untuk diterapkan dalam proses	75%	Positif

	pembelajaran		
4.	Prosedur pembelajaran pada instrumen tes mudah dipahami	75%	Positif
5.	Penyampaian materi dalam instrumen tes dapat membantu siswa dalam memahami konsep dari materi tersebut	100%	Sangat positif
6.	Instrumen tes yang digunakan dapat disesuaikan dengan alokasi waktu sangat positif pembelajaran	100%	Sangat positif
7.	Gambar-gambar dalam instrumen tes yang digunakan sesuai dengan materi	100%	Sangat positif
8.	Instrumen tes yang digunakan menunjang pencapaian kemampuan pemahaman konsep siswa	100%	Sangat positif
9.	Soal-soal dalam instrumen sesuai untuk mengukur kemampuan komunikasi matematis	100%	Sangat positif
10.	Instrumen tes yang digunakan membantu bagi guru dalam melaksanakan tes kemampuan pada siswa	75%	Positif

Rata-rata = $\frac{\text{jumlah keseluruhan presentase}}{\text{keseluruhan aspek}}$	87,5%	Sangat positif
---	--------------	-----------------------

Kesimpulan: Dapat disimpulkan bahwa rata-rata hasil angket respon guru *tercapai* karena menunjukkan respon positif lebih dari 50% dari guru memberi respon positif terhadap minimal 70% dari jumlah item pertanyaan atau pernyataan yang ada pada setiap aspek modifikasi.



Lampiran 8 : Uji reliabilitas

Uji Reliabilitas Instrumen (SPSS)

RELIABILITY

```

/VARIABLES=VAR00001 VAR00002 VAR00003 VAR00004 VAR00005 VAR00006
VAR00007 VAR00008 VAR00009
/SCALE('ALL VARIABLES') ALL
/MODEL=ALPHA
/SUMMARY=TOTAL.
    
```

Reliability

Notes

Output Created		10-OCT-2017 08:47:47
Comments		
Input	Active Dataset	DataSet0
	Filter	<none>
	Weight	<none>
	Split File	<none>
	N of Rows in Working Data	32
	File	
Missing Value Handling	Matrix Input	
	Definition of Missing	User-defined missing values are treated as missing.
Syntax	Cases Used	Statistics are based on all cases with valid data for all variables in the procedure.
		RELIABILITY /VARIABLES=VAR00001 VAR00002 VAR00003 VAR00004 VAR00005 VAR00006 VAR00007 VAR00008 VAR00009 /SCALE('ALL VARIABLES') ALL /MODEL=ALPHA /SUMMARY=TOTAL.

Resources	Processor Time	00:00:00.06
	Elapsed Time	00:00:00.08

[DataSet0]

Scale: ALL VARIABLES

Case Processing Summary

		N	%
Cases	Valid	32	100.0
	Excluded ^a	0	.0
	Total	32	100.0

a. Listwise deletion based on all variables in the procedure.

Reliability Statistics

Cronbach's Alpha	N of Items
.709	9

Item-Total Statistics

	Scale Mean if Item Deleted	Scale Variance if Item Deleted	Corrected Item-Total Correlation	Cronbach's Alpha if Item Deleted
VAR00001	53.6875	523.448	.369	.700
VAR00002	54.1875	519.060	.500	.694
VAR00003	57.8125	432.415	.406	.680
VAR00004	54.4375	525.157	.131	.720
VAR00005	55.9375	516.835	.120	.727
VAR00006	54.8125	375.512	.451	.680
VAR00007	56.3750	418.500	.500	.659
VAR00008	55.8125	396.673	.614	.633
VAR00009	53.9375	410.254	.612	.637

Lampiran 9 : Uji tingkat kesukaran instrumen

No.	Nis	Nama	1	2	3	4	5	6	7	8	9	Jumlah Skor
18	159756	MUHAMMAD ILHAM BASIR	8	8	12	10	10	16	10	16	16	106
19	159764	NANDA DWI SYAMHIDAYATULLAH	8	8	12	8	12	16	16	10	16	106
5	159745	M. ARIL	10	10	12	10	10	16	8	10	16	102
32	159740	MUTHMAINNAH	10	10	12	10	8	12	8	16	16	102
1	159741	ANDI MUH. FADURRAHMAN AZIS	10	10	0	10	10	16	10	10	10	86
8	159748	DENI	10	10	10	10	10	0	10	16	10	86
26	159771	PUTRI RAMADHANI	10	10	0	10	10	16	10	10	10	86
27	159758	REINALDY FEBRIANTO	10	8	12	8	0	16	10	10	10	84
16	159747	BINTANG RAMADHAN PITRA	10	8	12	10	8	12	8	5	10	83
23	159768	NUR PRATIWI	8	8	4	0	8	16	16	5	10	75
22	159766	NUR ANANDA FASYAH	6	8	4	10	0	16	10	10	10	74
13	159751	ISMAIL	10	8	12	6	6	8	0	8	10	68
2	159742	ANDI MUH. MEISAR	8	10	12	10	6	16	0	0	0	62
9	159762	DWI FEBRIANTI	8	8	0	8	0	0	10	16	10	60
15	169753	MUH. ALIF	10	10	0	12	0	0	10	10	8	60
28	159772	RISKI SAMDANI	10	10	0	12	0	0	10	10	8	60
4	159744	ARIEL NAIUFAL TSANI ZAKY	6	5	0	4	10	16	0	5	10	56
31	159760	YANA DWITAMA	6	5	0	0	10	16	0	5	10	52
10	159749	FAISAL	10	8	0	6	6	8	8	5	0	51
12	159763	FITRIANI SUDIRMAN	10	6	0	10	0	0	10	5	10	51
25	159770	NURRANNISA	10	6	0	10	0	0	10	5	10	51
17	159755	MUHAMMAD FADLI	10	8	12	0	8	10	0	0	0	48

20	159765	NUR AINUNG	10	10	0	8	10	0	0	0	0	0	8	46
11	159750	FEBRIANSYAH	8	8	0	8	10	0	0	0	0	0	10	44
21	159757	NUR ALIEF ALAMSYAH	6	8	0	10	10	0	0	0	0	0	10	44
30	159739	TRIANA FADILAH R	8	6	0	10	10	0	0	0	0	0	10	44
24	159769	NUR QOLBY	8	8	0	8	6	8	0	0	0	5	0	43
6	159746	BASO ADHAN	8	8	0	0	0	0	0	10	10	6	42	
3	169827	ALDI AFANDI	10	6	12	4	4	0	0	0	0	0	0	36
29	159759	SYAHRUL	4	6	0	8	10	0	0	0	0	0	8	36
14	159752	M. RIFOI AFRIANTO SYAPUTRA	6	6	0	10	0	0	0	0	0	0	0	22
16	159754	MUH. LUTFI ARYADINATA	4	6	0	6	6	0	0	0	0	0	0	22
			270	254	138	246	198	234	184	202	262			
Rata-rata tiap soal			8,44	7,94	4,31	7,69	6,19	7,31	5,75	6,31	8,19			
Jumlah Nilai Kelompok Atas			86,00	82,00	82,00	86,00	78,00	120,00	90,00	103,00	114,00			
Jumlah nilai Kelompok Bawah			62,00	62,00	12,00	64,00	56,00	8,00	10,00	15,00	44,00			
Rata-rata Kelompok Atas			9,56	9,11	9,11	9,56	8,67	13,33	10,00	11,44	12,67			
Rata-rata Kelompok Bawah			6,89	6,89	1,33	7,11	6,22	0,89	1,11	1,67	4,89			
Tingkat Kesukaran			0,70	0,79	0,27	0,64	0,39	0,46	0,58	0,39	0,68			
Daya Pembeda			0,22	0,22	0,49	0,20	0,15	0,78	0,89	0,61	0,65			

Lampiran 10 : Uji tingkat daya pembeda

No.	Nis	Nama	1	2	3	4	5	6	7	8	9	Jumlah Skor
18	159756	MUHAMMAD ILHAM BASIR	8	8	12	10	10	16	10	16	16	106
19	159764	NANDA DWI SYAMHIDAYATULLAH	8	8	12	8	12	16	16	10	16	106
5	159745	M. ARIL	10	10	12	10	10	16	8	10	16	102
32	159740	MUTHMAINNAH	10	10	12	10	8	12	8	16	16	102
1	159741	ANDI MUH. FADURRAHMAN AZIS	10	10	0	10	10	16	10	10	10	86
8	159748	DENI	10	10	10	10	10	0	10	16	10	86
26	159771	PUTRI RAMADHANI	10	10	0	10	10	16	10	10	10	86
27	159758	REINALDY FEBRIANTO	10	8	12	8	0	16	10	10	10	84
16	159747	BINTANG RAMADHAN PITRA	10	8	12	10	8	12	8	5	10	83
23	159768	NUR PRATIWI	8	8	4	0	8	16	16	5	10	75
22	159766	NUR ANANDA FASYAH	6	8	4	10	0	16	10	10	10	74
13	159751	ISMAIL	10	8	12	6	6	8	0	8	10	68
2	159742	ANDI MUH. MEISAR	8	10	12	10	6	16	0	0	0	62
9	159762	DWI FEBRIANTI	8	8	0	8	0	0	10	16	10	60
15	169753	MUH. ALIF	10	10	0	12	0	0	10	10	8	60
28	159772	RISKI SAMDANI	10	10	0	12	0	0	10	10	8	60
4	159744	ARIEL NAIUFAL TSANI ZAKY	6	5	0	4	10	16	0	5	10	56
31	159760	YANA DWITAMA	6	5	0	0	10	16	0	5	10	52
10	159749	FAISAL	10	8	0	6	6	8	8	5	0	51
12	159763	FITRIANI SUDIRMAN	10	6	0	10	0	0	10	5	10	51
25	159770	NURRANNISA	10	6	0	10	0	0	10	5	10	51
17	159755	MUHAMMAD FADLI	10	8	12	0	8	10	0	0	0	48

20	159765	NUR AINUNG	10	10	0	8	10	0	0	0	0	0	8	46
11	159750	FEBRIANSYAH	8	8	0	8	10	0	0	0	0	0	10	44
21	159757	NUR ALIEF ALAMSYAH	6	8	0	10	10	0	0	0	0	0	10	44
30	159739	TRIANA FADILAH R	8	6	0	10	10	0	0	0	0	0	10	44
24	159769	NUR QOLBY	8	8	0	8	6	8	0	0	0	5	0	43
6	159746	BASO ADHAN	8	8	0	0	0	0	10	10	6	0	42	
3	169827	ALDI AFANDI	10	6	12	4	4	0	0	0	0	0	0	36
29	159759	SYAHRUL	4	6	0	8	10	0	0	0	0	0	8	36
14	159752	M. RIFOI AFRIANTO SYAPUTRA	6	6	0	10	0	0	0	0	0	0	0	22
16	159754	MUH. LUTFI ARYADINATA	4	6	0	6	6	0	0	0	0	0	0	22
			270	254	138	246	198	234	184	202	262			
Rata-rata tiap soal			8,44	7,94	4,31	7,69	6,19	7,31	5,75	6,31	8,19			
Jumlah Nilai Kelompok Atas			86,00	82,00	82,00	86,00	78,00	120,00	90,00	103,00	114,00			
Jumlah nilai Kelompok Bawah			62,00	62,00	12,00	64,00	56,00	8,00	10,00	15,00	44,00			
Rata-rata Kelompok Atas			9,56	9,11	9,11	9,56	8,67	13,33	10,00	11,44	12,67			
Rata-rata Kelompok Bawah			6,89	6,89	1,33	7,11	6,22	0,89	1,11	1,67	4,89			
Tingkat Kesukaran			0,70	0,79	0,27	0,64	0,39	0,46	0,58	0,39	0,68			
Daya Pembeda			0,22	0,22	0,49	0,20	0,15	0,78	0,89	0,61	0,65			

Lampiran 11 : Data hasil uji kemampuan komunikasi matematis siswa

No.	Nis	Nama	1	2	3	4	5	6	7	8	9	Jumlah Skor	Nilai Siswa	Kategori Komunikasi
1	159741	ANDI MUH. FADLURRAHMAN AZIS	10	10	0	10	10	16	10	10	10	86	71,67	Baik
2	159742	ANDI MUH. MEISAR	8	10	12	10	6	16	0	0	0	62	51,67	Baik
3	169827	ALDI AFANDI	10	6	12	4	4	0	0	0	0	36	30,00	Cukup
4	159744	ARIEL NAUFAL TSANI ZAKY	6	5	0	4	10	16	0	5	10	56	46,67	Cukup
5	159745	M. ARIIL	10	10	12	10	10	16	8	10	16	102	85,00	Sangat Baik
6	159746	BASO ADHAN	8	8	0	0	0	0	10	10	6	42	35,00	Cukup
7	159747	BINTANG RAMADHAN PITRA	10	8	12	10	8	12	8	5	10	83	69,17	Baik
8	159748	DENIL	10	10	10	10	10	0	10	16	10	86	71,67	Baik
9	159762	DWI FEBRIANTI	8	8	0	8	0	0	10	16	10	60	50,00	Cukup
10	159749	FAISAL	10	8	0	6	6	8	8	5	0	51	42,50	Cukup
11	159750	FEBRIANSYAH	8	8	0	8	10	0	0	0	10	44	36,67	Cukup
12	159763	FITRIANI SUDIRMAN	10	6	0	10	0	0	10	5	10	51	42,50	Cukup
13	159751	ISMAIL	10	8	12	6	6	8	0	8	10	68	56,67	Baik
14	159752	M. RIFQI AFRianto SYAPUTRA	6	6	0	10	0	0	0	0	0	22	18,33	Kurang
15	169753	MUH. ALIF	10	10	0	12	0	0	10	10	8	60	50,00	Cukup
16	159754	MUH. LUTFI ARYADINATA	4	6	0	6	6	0	0	0	0	22	18,33	Kurang

17	159755	MUHAMMAD FADLI	10	8	12	0	8	10	0	0	0	0	0	0	0	0	48	40,00	Cukup
18	159756	MUHAMMAD IZHAM BASIR	8	8	12	10	10	16	10	16	16	16	16	16	16	16	106	88,33	Sangat Baik
19	159764	NANDA DWI SYAMHIDAYATULLAH	8	8	12	8	12	16	16	16	16	10	16	16	16	16	106	88,33	Sangat Baik
20	159765	NUR AINUNG	10	10	0	8	10	0	0	0	0	0	0	0	0	0	46	38,33	Cukup
21	159757	NUR ALIEF ALAMSYAH	6	8	0	10	10	0	0	0	0	0	0	0	0	0	44	36,67	Cukup
22	159766	NUR ANANDA FASYAH	6	8	4	10	0	16	10	10	10	10	10	10	10	10	74	61,67	Baik
23	159768	NUR PRATIWI	8	8	4	0	8	16	16	16	16	5	10	10	10	10	75	62,50	Baik
24	159769	NUR QOLBY	8	8	0	8	6	8	0	0	5	5	0	0	0	0	43	35,83	Cukup
25	159770	NURRANISA	10	6	0	10	0	0	0	10	10	5	10	10	10	10	51	42,50	Cukup
26	159771	PUTRI RAMADHANI	10	10	0	10	10	16	10	10	10	10	10	10	10	10	86	71,67	Baik
27	159758	REINALDY FEBRIANTO	10	8	12	8	0	16	10	10	10	10	10	10	10	10	84	70,00	Baik
28	159772	RISKI SAMDANI	10	10	0	12	0	0	10	10	10	10	10	10	10	10	60	50,00	Cukup
29	159759	SYAHRUL	4	6	0	8	10	0	0	0	0	0	0	0	0	0	36	30,00	Cukup
30	159739	TRIANA FADILAH R	8	6	0	10	10	0	0	0	0	0	0	0	0	0	44	36,67	Cukup
31	159760	YANA DWITAMA	6	5	0	0	10	16	0	0	5	10	10	10	10	10	52	43,33	Cukup
32	159740	MUTHMAINNAH	10	10	12	10	8	12	8	8	16	16	16	16	16	16	102	85,00	Sangat Baik
		Σ total	270	254	138	246	198	234	184	202	262	262	262	262	262	262	1988	1988	

Lampiran 12 : Dokumentasi



Gambar 1 : Uji Coba Terbatas



Gambar 2 : Uji Coba Lapangan

KISI-KISI TES

KEMAMPUAN KOMUNIKASI MATEMATIS

Satuan Pendidikan : SMPN 17 Makassar

Jumlah Soal : 9 butir

Mata Pelajaran : Matematika

Bentuk Soal : uraian

Kelas/Semester : VIII (Delapan) / 2 (dua)

Alokasi Waktu : 2 x 40 menit

Kompetensi Dasar	Materi	Indikator	Aspek Kognitif	Aspek Komunikasi yang diukur	Nomor Soal
1. Menentukan nilai variabel persamaan linear dua variabel dalam konteks nyata. 2. Membuat dan menyelesaikan model matematika dari masalah nyata	Persamaan Linear Dua Variabel	<ul style="list-style-type: none"> Menyelesaikan ide, situasi kedalam bentuk gambar dan menafsirkan penyelesaian yang berkaitan dengan bangun ruang 	C4	Menggambarkan situasi masalah dan menyatakan solusi masalah menggunakan gambar, bagan, tabel dan secara aljabar.	9
		<ul style="list-style-type: none"> Menyatakan secara tertulis dalam hal menjelaskan ide untuk menggunakan rumus keliling lingkaran dalam komunikasi 		Menjelaskan ide, solusi dan relasi matematika secara tulisan	
			C3		4

yang berkaitan dengan persamaan linear dua variabel.		<p>matematis</p> <ul style="list-style-type: none"> Menyelesaikan dan menafsirkan model matematika dari masalah yang berkaitan dengan sistem persamaan linear dua variabel menggunakan metode grafik 	C5	Menggambarkan situasi masalah dan menyatakan solusi masalah menggunakan gambar, bagan, tabel dan secara aljabar.	3
<p>1. Mengidentifikasi unsur, keliling, dan luas dari lingkaran</p> <p>2. Menentukan hubungan sudut pusat, panjang busur, dan luas juring.</p> <p>3. Menyelesaikan permasalahan nyata yang terkait dengan penerapan hubungan sudut</p>	lingkaran	<ul style="list-style-type: none"> Menyatakan situasi yang diberikan ke dalam bentuk model matematika dan menggambar grafik persamaan yang menyusun SPLDV pada sebuah diagram cartesius. Menyatakan situasi yang diberikan kedalam bentuk gambar dalam menentukan luas permukaan dan volume limas 	C3 C4	Menggambarkan situasi masalah dan menyatakan solusi masalah menggunakan gambar, bagan, tabel dan secara aljabar.	1 8
		<ul style="list-style-type: none"> Menyatakan dan mengilustrasikan ide dan permasalahan yang diberikan berkaitan dengan sudut 		Menggambarkan situasi masalah dan menyatakan solusi masalah menggunakan	

pusat, panjang busur, dan luas juring.	Bangun ruang sisi datar	pusat, sudut keliling dan luas tembereng kedalaman bentuk gambar dan grafik.	C5	gambar, bagan, tabel dan secara aljabar.	6
1. Menentukan luas permukaan dan volume kubus, balok, prisma, dan limas 2. Menaksir dan menghitung luas permukaan dan volume bangun ruang yang tidak beraturan dengan menerapkan geometri dasarnya	Bangun ruang sisi datar	<ul style="list-style-type: none"> Menyatakan situasi atau benda nyata kedalam bentuk simbol dan gambar Menyatakan permasalahan yang diberikan ke dalam bentuk model matematika yang berbentuk persamaan dan menyelesaikannya Menyelesaikan model matematika dan menuliskan jawabannya dengan bahasa sendiri serta memberikan penjelasan secara tertulis atas jawaban yang diberikan 	C3 C4	Menggunakan bahasa matematika dan simbol secara tepat Menggunakan bahasa matematika dan simbol secara tepat Menjelaskan ide, solusi dan relasi matematika secara tulisan	7 5 2

SOAL KEMAMPUAN KOMUNIKASI MATEMATIS

Satuan Pendidikan : SMP
Mata Pelajaran : Matematika
Kelas/ Semester : VIII/2
Alokasi Waktu : 2 X 40 menit

Petunjuk :

1. Berdo'alah terlebih dahulu sebelum mengerjakan tes berikut
2. Kerjakan pada kertas yang telah disediakan dengan menulis nama dan no. Induk siswa.
3. Bacalah permasalahan dengan cermat dan teliti
4. Kerjakan secara individu dan tanyakan pada guru apabila terdapat soal yang kurang jelas
5. Permasalahan yang diberikan dibawah ini memiliki kemungkinan jawaban benar lebih dari satu

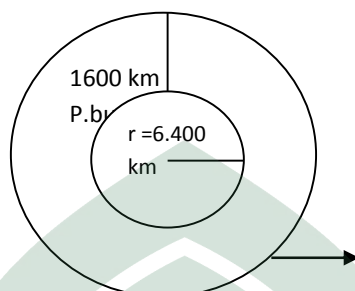
Jawablah pertanyaan-pertanyaan dibawah ini dengan rinci dan benar !

1. Sebuah kolam renang mempunyai ukuran panjang 20 m dan lebar 5 m. Ketinggian kolam pada ujung dangkal 1 m dan terus menurun sampai 3 m pada ujung paling dalam. Jika kolam tersebut diisi air yang mengalir dengan debit 40 liter/menit Berapa lamakah waktu yang dibutuhkan? Gambarkan kolam tersebut.
2. Sebuah satelit melintasi sebuah orbit yang berada pada ketinggian 1.600 km diatas permukaan bumi. Panjang jari-jari bumi 6.400 km dan lintasan orbit dianggap berbentuk lingkaran. Jika untuk melintasi orbit tersebut diperlukan waktu 8 jam..

Hitunglah..

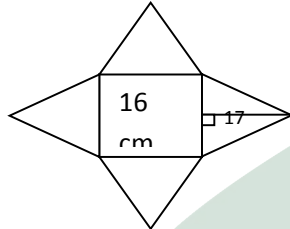
- a. Panjang lintasan orbit

b. Kecepatan satelit



Lintasan Orbit

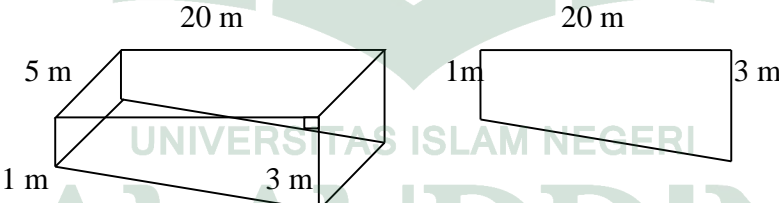
3. Sebuah produksi rumah tangga memproduksi dua jenis roti tawar. Dalam produksi itu digunakan dua bahan mentah yaitu terigu dan mentega. Untuk menghasilkan roti jenis pertama dibutuhkan 400 gr terigu dan 200 gr mentega. Sedangkan roti jenis kedua memerlukan 200 gr terigu dan 200 gr mentega. Setiap harinya perusahaan itu menyediakan 40 kg terigu dan 30 kg mentega. Untuk setiap potong roti yang terjual, pengusaha memperoleh keuntungan sebesar Rp. 400 untuk roti jenis pertama dan Rp. 300 untuk roti jenis kedua.
 - a. Buatlah model matematika dari permasalahan tersebut.
 - b. Tentukan penyelesaiannya melalui metode grafik
 - c. Berapa banyakkah masing-masing jenis roti yang dibuat, hitunglah besar keuntungan jika semua roti terjual habis.
4. Makanan x mengandung 4 unit vitamin A dan 2 unit vitamin B per kilogram. Makanan y mengandung 4 unit vitamin A dan 6 unit vitamin B per kilogram. Makanan-makanan tersebut akan digunakan untuk membuat makanan campuran yang mengandung 28 unit vitamin A dan 24 unit vitamin B. Buatlah model matematika dan permasalahan tersebut dan selesaikan dengan menggunakan metode grafik.
5. Sebuah limas dibentuk dari rangkaian persegi dengan panjang sisi 16 cm dan empat buah segitiga sama kaki yang sama dan sebangun dengan panjang alas 16 cm dan tinggi 17 cm.
 - a. Gambarkan limas tersebut
 - b. Hitunglah luas permukaan limas
 - c. Volume limas tersebut



6. Sebuah lingkaran berpusat di $O(4,3)$, titik $A(1,3)$, dan $C(4,6)$ terletak pada keliling lingkaran. Sudut ABC adalah sudut keliling lingkaran, besar sudut $ABC = 45^\circ$ dan AC adalah tali busur.
 - a. Gambarkan lingkaran diatas pada sumbu koordinat cartesius
 - b. Bagaimana model matematika untuk menentukan luas tembereng AC pada lingkaran tersebut, apakah luas daerah tembereng dapat dinyatakan oleh AO ? Jelaskan.
7. Aku adalah sebuah bangun ruang, aku banyak ditemukan dimana saja, aku bisa berat dan juga ringan, aku bisa menetap dan juga berpindah-pindah. Aku memiliki bidang yang membatasi bagian dalam dan bagian luar. Aku mempunyai 12 bidang yang berpotongan pada suatu garis yang sama panjang. Aku juga memiliki 8 titik sudut. Siapakah aku? gambarkan aku dan tunjukkan setiap ciri-ciriku?.
8. Pak Helmi akan membuat dua buah kolam berbentuk lingkaran. Diantara kolam tersebut akan dibuat sebuah jalan sepanjang garis singgung persekutuan dalam kedua kolam tersebut dengan panjang 8 m. Jika kolam pertama mempunyai jari-jari 2 m dan jarak kedua pusat kolam tersebut adalah 10 m, dimana kolam pertama lebih besar dari kolam kedua.
 - a. Gambarkan permasalahan diatas agar lebih mudah dipahami. Buatlah model matematika untuk menentukan ukuran kolam pertama, kemudian selesaikan model yang sudah kamu buat.
9. Tiga tahun lalu umur ranti dua kali umur ratna. Sedangkan dua tahun yang akan datang 4 kali umur ranti sama dengan umur ratna ditambah 36. Umur ranti sekarang adalah..

Kunci Jawaban Instrumen Kemampuan Komunikasi Matematis

Mata Pelajaran : Matematika
 Jumlah Soal : 9 Butir
 Bentuk Soal : Uraian
 Alokasi Waktu : 2 x 40 menit

No.	Pembahasan	Skor
1.	<p>Diketahui : Panjang kolam = 20 m dan lebar Tinggi ujung dangkal=1m dan tinggi ujung dalam=3m</p> <p>Ditanya : Gambar prisma dan waktu yang dibutuhkan untuk mengisi kolam tersebut?</p> <p>Penyelesaian: Sketsa kolam berbentuk prisma dengan alas adalah bidang yang berbentuk trapesium (Drawing)</p>  <p> $V = Lt \rightarrow L = \frac{\text{jumlah sisi sejajar}}{2} \times \text{tinggi}$ $= \frac{(1+3) \times 20}{2} \times 5$ $= \frac{4 \times 20 \times 5}{2}$ $V = 200$ volume kolam = 200 m³ = 200.000 liter </p> <p> lama waktu mengisi air = $\frac{\text{volume kolam}}{\text{debit aliran air}}$ </p>	<p>2</p> <p>2</p> <p>4</p> <p>4</p>

	$= \frac{200.000 \text{ liter}}{40 \text{ liter / menit}}$ $= 5000 \text{ menit} \rightarrow 83,33 \text{ jam}$ <p>Jadi, lama waktu pengisian air selama 5000 menit atau sekitar 83,33 jam. (Writing Text)</p>	4
2.	<p>Diketahui : $r = 6400 \text{ km}$, waktu=8 jam, tinggi lintas orbit=1600 km</p> <p>Ditanyakan : a. Panjang lintasan orbit (keliling) ? b. Kecepatan satelit ?</p> <p>Penyelesaian :</p> <p>a. <i>panjang lintasan orbit = keliling lingkaran besar</i></p> $= 2\pi r$ $= 2 \times 3,14 \times (6400 + 1600)$ $= 6,28 \times 8000$ $= 50240 \text{ km}$ <p>b. <i>kecepatan satelit = $\frac{\text{jarak (panjang lintasan satelit)}}{\text{waktu}}$</i></p> $= \frac{50.240}{8}$ $= 6.280 \text{ km/jam}$ <p>Jadi, kecepatan satelit tersebut mencapai 6.280 km/jam. Writing Text</p>	2 2 6
3.	<p>Diketahui : Jenis roti I = 400 gr terigu dan 200 gr mentega Jenis roti II = 200 gr terigu dan 200 gr mentega Banyaknya mentega dan terigu masing-masing (30,40)kg Keuntungan, Rp.400 roti I dan Rp.300 roti II</p> <p>Ditanya : a. Model matematika..? b. Metode grafik ? c. besar keuntungan..?</p> <p>Penyelesaian :</p> <p>a. Jenis roti I adalah x Jenis roti II adalah y Mathematical Expression</p>	2 2

	Jenis roti I	Jenis roti II	Bahan
Terigu	400 gr	200 gr	40 kg = (40.000 gr)
Mentega	200 gr	200 gr	30 kg = (30.000 gr)
Keuntungan	Rp. 400	Rp. 300	?

4

Maka diperoleh model matematikanya adalah..

$$400x + 200y = 40.000 \dots\dots\dots (1) \quad :200 \rightarrow 2x + y = 200$$

$$200x + 200y = 30.000 \dots\dots\dots (2) \quad :200 \rightarrow x + y = 150$$

$$400x + 300y = \dots\dots\dots (?)$$

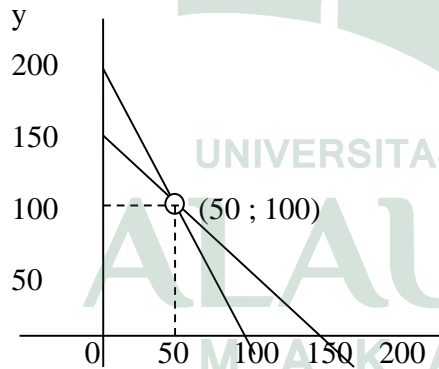
b. Grafik (Drawing)

$$2x + y = 200$$

$$x + y = 150$$

x	0	100
y	200	0

x	0	150
y	150	0



4

Writing Text

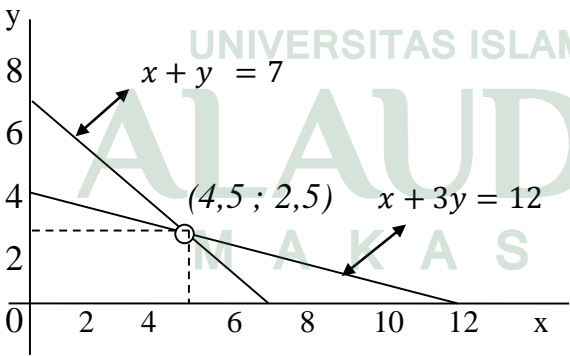
c. Dari grafik diatas dapat diketahui bahwa terdapat 50 potong roti jenis I (x) dan 100 potong roti jenis II (y). Maka keuntungan yang diperoleh adalah

4

$$400x + 300y = \dots\dots$$

$$400(50) + 300(100) = Rp. 50.000$$

Jadi, keuntungan yang diperoleh adalah sebesar Rp.50.000.

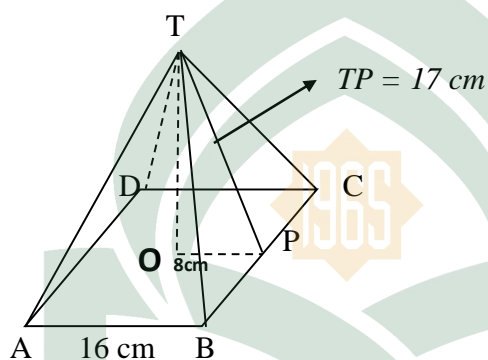
4.	<p>Diketahui :</p> <table border="1" data-bbox="616 539 1037 813"> <thead> <tr> <th></th> <th>X</th> <th>Y</th> <th>Jumlah</th> </tr> </thead> <tbody> <tr> <td>Vit A</td> <td>4</td> <td>4</td> <td>28</td> </tr> <tr> <td>Vit B</td> <td>2</td> <td>6</td> <td>24</td> </tr> </tbody> </table> <p>Ditanyakan : model matematika ?</p> <p>Penyelesaian :</p> <p>Mathematical Expression</p> $4x + 4y = 28 \quad :4 \quad x - y = 7$ $2x + 6y = 24 \quad :2 \quad x + 3y = 12$ <p>Grafik : Drawing</p> $x + y = 7 \qquad \qquad \qquad x + 3y = 12$ <table border="1" data-bbox="384 1189 1270 1301"> <tbody> <tr> <td>x</td> <td>0</td> <td>7</td> <td>x</td> <td>0</td> <td>12</td> </tr> <tr> <td>y</td> <td>7</td> <td>0</td> <td>y</td> <td>4</td> <td>0</td> </tr> </tbody> </table>  <p>Berdasarkan grafik diatas dapat diketahui bahwa $x = 4,5$ dan $y = 2,5$</p>		X	Y	Jumlah	Vit A	4	4	28	Vit B	2	6	24	x	0	7	x	0	12	y	7	0	y	4	0	<p>2</p> <p>2</p> <p>4</p> <p>4</p>
	X	Y	Jumlah																							
Vit A	4	4	28																							
Vit B	2	6	24																							
x	0	7	x	0	12																					
y	7	0	y	4	0																					
5.	<p>Diketahui : <i>Panjang sisi = 16 cm</i></p> <p><i>Panjang alas segitiga = 16 cm</i></p> <p><i>Tinggi = 17 cm</i></p> <p>Ditanya : a. Gambarkan limas tersebut</p>	<p>2</p> <p>2</p>																								

b. Hitunglah luas permukaan limas

c. Volume limas tersebut

Penyelesaian :

a. Gambar (**Drawing**)



(**Mathematical Expression**)

$$\begin{aligned} \text{a. } LP.\text{limas} &= \text{luas alas} + \text{jumlah luas } \Delta \text{ bidang tegak} \\ &= (s \times s) + 4 \times \text{luas } \Delta BCT \\ &= (16 \times 16) + \left\{ 4 \times \left(\frac{1}{2} \times BC \times TP \right) \right\} \\ &= 256 + \left\{ 4 \times \frac{1}{2} \times 16 \times 17 \right\} \\ &= 800 \text{ m}^2 \end{aligned}$$

Jadi, luas permukaan limas adalah 800 m^2

(**Writing Text**)

b. Volume limas

$$t^2 = TP^2 - OP^2$$

$$t^2 = 17^2 - 8^2$$

$$t^2 = 289 - 64$$

$$t = \sqrt{225}$$

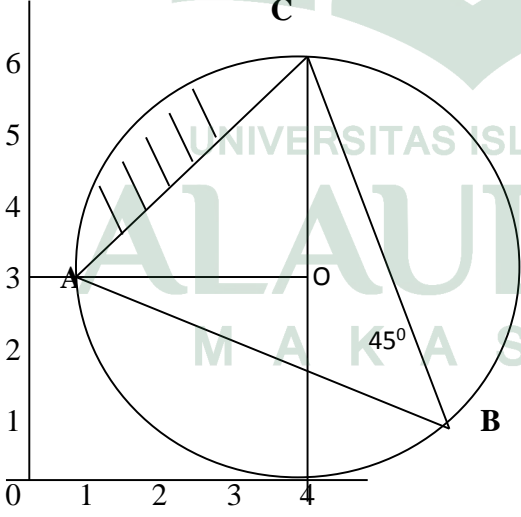
$$= 15 \text{ cm}$$

$$V = \frac{1}{3} (\text{luas alas}) \text{ tinggi}$$

4

4

4

	$V = \frac{1}{3} (16 \times 16) 15$ $V = 1280 m^3$ <p>Jadi, volume limas tersebut adalah $1280 m^3$</p>	
6.	<p>Diketahui : Titik O (4,3), titik A (1,3), titik C (4,6).</p> <p>Besar sudut $ABC = 45^0$</p> <p>Tali busur = AC</p> <p>Ditanya : a. Gambarkan lingkaran diatas pada sumbu koordinat cartesius</p> <p>b. Bagaimana model matematika untuk menentukan luas tembereng AC pada lingkaran tersebut, apakah luas daerah tembereng dapat dinyatakan oleh AO? Jelaskan.</p> <p>Penyelesaian:</p> <p>c. Gambar (Drawing)</p>  <p>b. Pada gambar diatas lingkaran tersebut memiliki sudut keliling lingkaran 45^0 dengan jari-jari $OA = OC$</p> <ul style="list-style-type: none"> • Menentukan besar sudut (AOC) (Writing Text) <p>Untuk menentukan besar AOC gunakan hubungan antara sudut</p>	<p>2</p> <p>2</p> <p>4</p> <p>4</p>

keliling dan sudut pusat.

$$AOC = 2 \times ABC$$

$$AOC = 2 \times 45^\circ$$

$$AOC = 90^\circ$$

- Membuat model matematis luas juring AOC

$$\frac{\angle AOC}{360^\circ} = \frac{L \text{ juring AOC}}{L \text{ lingkaran}}$$

$$\frac{90^\circ}{360^\circ} = \frac{L \text{ juring AOC}}{\pi r^2}$$

$$L \text{ juring AOC} = \frac{90^\circ}{360^\circ} \times \pi r^2$$

$$L \text{ juring AOC} = \frac{1}{4} \times \pi \times OA \times OA$$

- Membuat model matematika luas segitiga AOC

$$a = OA$$

$$t = OC = OA$$

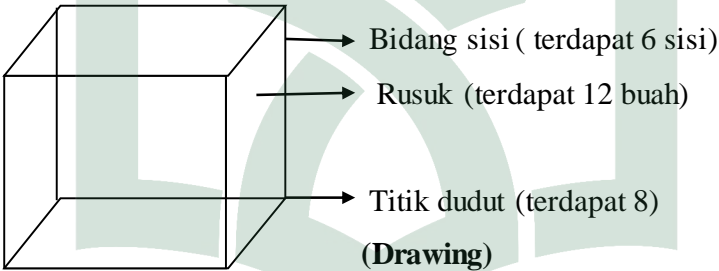
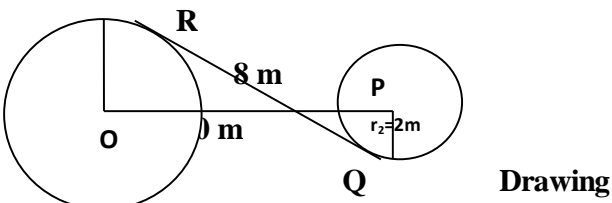
$$L \Delta AOC = \frac{1}{2} \times a \times t$$

$$L \Delta AOC = \frac{1}{2} \times OA \times OA$$

$$L \Delta AOC = \frac{1}{2} \times OA^2$$

Mathematical Expression

- Membuat model matematis untuk menentukan luas daerah yang diarsir (tembereng) dapat dinyatakan oleh A_0 , karena panjang jari-jari lingkaran O adalah AO, tinggi dan alas ΔAOC adalah AO juga sehingga luas tembereng adalah sebagai berikut :

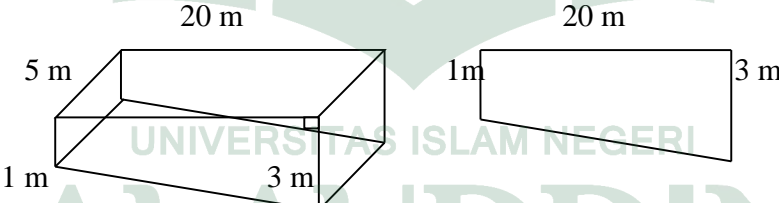
	$L \text{ juring } AOC - L \Delta AOC = \left\{ \frac{1}{4} \times \pi \times OA \times OA \right\} - \left\{ \frac{1}{2} \times OA^2 \right\}$ $= \left(\frac{1}{4\pi} - \frac{1}{2} \right) OA^2$ <p>Jadi, luas daerah tembereng dapat dinyatakan oleh AO.</p>	4
7.	<p>Diketahui : Bangun ruang yang memiliki bidang, 12 rusuk dan 8 titik sudut</p> <p>Ditanya : Siapakah aku, gambarkan aku dan tunjukkan ciri-ciriku?</p> <p>Penyelesaian :</p> <p>Kubus (Mathematical expression)</p>  <p>(Drawing)</p> <p>Kubus banyak ditemukan di kehidupan sehari-hari seperti mainan anak-anak, peralatan rumah tangga dll.</p>	2 2 6
8.	<p>Diketahui : $r_2 = 2 m$</p> <p>Titik pusat (P) = 10 m</p> <p>Garis singgung dalam (d/RQ) = 8 m</p> <p>Ditanya : a. Gambar ?</p> <p>b. model matematika dan penyelesaiannya ?</p> <p>penyelesaian:</p> <p>a.</p>  <p>Drawing</p>	2 2 4

	<p>Mathematical expression</p> <p>b. Model matematika yang bisa dibuat yaitu:</p> $d^2 = p^2 - (r_1 + r_2)^2$ <p>Written Text</p> <p>Sehingga penyelesaian masalah tersebut adalah sebagai berikut :</p> $d^2 = p^2 - (r_1 + r_2)^2$ $8^2 = 10^2 - (r_1 + 2)^2$ $64 = 100 - (r_1 + 2)^2$ $(r_1 + 2)^2 = 100 - 64$ $(r_1 + 2)^2 = 36$ $r_1 + 2 = 6$ $r_1 = 6 - 2$ $r_1 = 4$ <p>Jadi, kolam pak Helmi yang kedua memiliki ukuran dengan jari-jari 4 m.</p>	4																								
9.	<p>Diketahui : Tiga tahun lalu, $a = 2b$</p> <p>Dua tahun yang akan datang $4a = b + 36$</p> <p>Ditanya : Umur Ranti sekarang ?</p> <p>Penyelesaian :</p> <table border="1" data-bbox="395 1503 1257 1986"> <thead> <tr> <th>Masa 3 tahun lalu</th> <th>2 tahu yang akan datang</th> <th>Masa sekarang</th> </tr> </thead> <tbody> <tr> <td>Misal : Ranti = a Ratna = b</td> <td></td> <td>Ranti = $a = x$ Ratna = $b = y$</td> </tr> <tr> <td>$a = x - 3$</td> <td>$a = x + 2$</td> <td></td> </tr> <tr> <td>$b = y - 3$</td> <td>$b = y + 2$</td> <td></td> </tr> <tr> <td>$a = 2b$</td> <td>$4a = b + 36$</td> <td></td> </tr> <tr> <td>$x - 3 = 2(y - 3)$</td> <td>$4(x + 2) = y + 2 + 36$</td> <td></td> </tr> <tr> <td>$x - 3 = 2y - 6$</td> <td>$4x + 8 = y + 38$</td> <td></td> </tr> <tr> <td>$x - 2y = -3 \dots (1)$</td> <td>$4x - y = 30 \dots (2)$</td> <td></td> </tr> </tbody> </table>	Masa 3 tahun lalu	2 tahu yang akan datang	Masa sekarang	Misal : Ranti = a Ratna = b		Ranti = $a = x$ Ratna = $b = y$	$a = x - 3$	$a = x + 2$		$b = y - 3$	$b = y + 2$		$a = 2b$	$4a = b + 36$		$x - 3 = 2(y - 3)$	$4(x + 2) = y + 2 + 36$		$x - 3 = 2y - 6$	$4x + 8 = y + 38$		$x - 2y = -3 \dots (1)$	$4x - y = 30 \dots (2)$		2
Masa 3 tahun lalu	2 tahu yang akan datang	Masa sekarang																								
Misal : Ranti = a Ratna = b		Ranti = $a = x$ Ratna = $b = y$																								
$a = x - 3$	$a = x + 2$																									
$b = y - 3$	$b = y + 2$																									
$a = 2b$	$4a = b + 36$																									
$x - 3 = 2(y - 3)$	$4(x + 2) = y + 2 + 36$																									
$x - 3 = 2y - 6$	$4x + 8 = y + 38$																									
$x - 2y = -3 \dots (1)$	$4x - y = 30 \dots (2)$																									
		4																								

<p>Mathematical Expression</p> <p>Persamaan 1 dan 2...</p> $x - 2y = -3 \quad \times 1$ $4x - y = 30 \quad \times 2$ <hr/> $x - 2y = -3$ $8x - 2y = 60 \quad -$ <hr/> $7x = -63$ $x = 9$ <p>Karena $x = a$ dan a adalah umur ranti maka umur ranti sekarang adalah 9 tahun. Writing</p>	4
---	---

Kunci Jawaban Instrumen Kemampuan Komunikasi Matematis

Mata Pelajaran : Matematika
 Jumlah Soal : 9 Butir
 Bentuk Soal : Uraian
 Alokasi Waktu : 2 x 40 menit

No.	Pembahasan	Skor
1.	<p>Diketahui : Panjang kolam = 20 m dan lebar Tinggi ujung dangkal=1m dan tinggi ujung dalam=3m Ditanya : Gambar prisma dan waktu yang dibutuhkan untuk mengisi kolam tersebut?</p> <p>Penyelesaian: Sketsa kolam berbentuk prisma dengan alas adalah bidang yang berbentuk trapesium (Drawing)</p>  <p> $V = Lt \rightarrow L = \frac{\text{jumlah sisi sejajar}}{2} \times \text{tinggi}$ $= \frac{(1+3) \times 20}{2} \times 5$ $= \frac{4 \times 20 \times 5}{2}$ $V = 200$ volume kolam = 200 m³ = 200.000 liter lama waktu mengisi air = $\frac{\text{volume kolam}}{\text{debit aliran air}}$ </p>	<p>2</p> <p>2</p> <p>4</p> <p>4</p>

	$= \frac{200.000 \text{ liter}}{40 \text{ liter/ menit}}$ $= 5000 \text{ menit} \rightarrow 83,33 \text{ jam}$ <p>Jadi, lama waktu pengisian air selama 5000 menit atau sekitar 83,33 jam. (Writing Text)</p>	4
2.	<p>Diketahui : r = 6400 km, waktu=8 jam, tinggi lintas orbit=1600 km</p> <p>Ditanyakan : a. Panjang lintasan orbit (keliling) ?</p> <p>b. Kecepatan satelit ?</p> <p>Penyelesaian :</p> <p>a. <i>panjang lintasan orbit = keliling lingkaran besar</i></p> $= 2\pi r$ $= 2 \times 3,14 \times (6400 + 1600)$ $= 6,28 \times 8000$ $= 50240 \text{ km}$ <p>b. <i>kecepatan satelit = $\frac{\text{jarak (panjang lintasan satelit)}}{\text{waktu}}$</i></p> $= \frac{50.240}{8}$ $= 6.280 \text{ km/jam}$ <p>Jadi, kecepatan satelit tersebut mencapai 6.280 km/jam. Writing Text</p>	2 2 6
3.	<p>Diketahui : Jenis roti I = 400 gr terigu dan 200 gr mentega</p> <p>Jenis roti II = 200 gr terigu dan 200 gr mentega</p> <p>Banyaknya mentega dan terigu masing-masing (30,40)kg</p> <p>Keuntungan, Rp.400 roti I dan Rp.300 roti II</p> <p>Ditanya : a. Model matematika..?</p> <p>b. Metode grafik ?</p> <p>c. besar keuntungan..?</p> <p>Penyelesaian :</p> <p>a. Jenis roti I adalah x</p> <p>Jenis roti II adalah y Mathematical Expression</p>	2 2

	Jenis roti I	Jenis roti II	Bahan
Terigu	400 gr	200 gr	40 kg = (40.000 gr)
Mentega	200 gr	200 gr	30 kg = (30.000 gr)
Keuntungan	Rp. 400	Rp. 300	?

4

Maka diperoleh model matematikanya adalah..

$$400x + 200y = 40.000 \dots \dots (1) \quad : 200 \rightarrow 2x + y = 200$$

$$200x + 200y = 30.000 \dots \dots (2) \quad : 200 \rightarrow x + y = 150$$

$$400x + 300y = \dots \dots \dots (?)$$

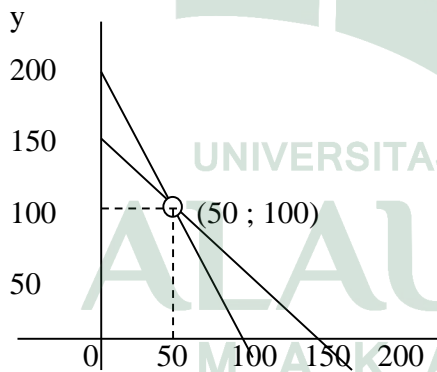
b. Grafik (Drawing)

$$2x + y = 200$$

$$x + y = 150$$

x	0	100
y	200	0

x	0	150
y	150	0



4

Writing Text

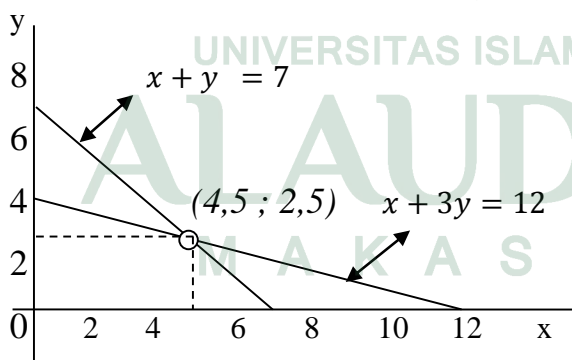
c. Dari grafik diatas dapat diketahui bahwa terdapat 50 potong roti jenis I (x) dan 100 potong roti jenis II (y). Maka keuntungan yang diperoleh adalah

4

$$400x + 300y = \dots$$

$$400(50) + 300(100) = Rp. 50.000$$

Jadi, keuntungan yang diperoleh adalah sebesar Rp.50.000.

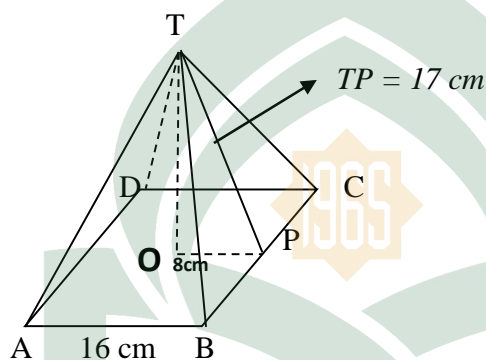
4.	<p>Diketahui :</p> <table border="1" data-bbox="614 537 1037 810"> <thead> <tr> <th></th> <th>X</th> <th>Y</th> <th>Jumlah</th> </tr> </thead> <tbody> <tr> <td>Vit A</td> <td>4</td> <td>4</td> <td>28</td> </tr> <tr> <td>Vit B</td> <td>2</td> <td>6</td> <td>24</td> </tr> </tbody> </table> <p>Ditanyakan : model matematika ?</p> <p>Penyelesaian :</p> <p>Mathematical Expression</p> $4x + 4y = 28 \quad :4 \quad x - y = 7$ $2x + 6y = 24 \quad :2 \quad x + 3y = 12$ <p>Grafik : Drawing</p> $x + y = 7 \qquad \qquad \qquad x + 3y = 12$ <table border="1" data-bbox="383 1187 1268 1299"> <tbody> <tr> <td>x</td> <td>0</td> <td>7</td> <td>x</td> <td>0</td> <td>12</td> </tr> <tr> <td>y</td> <td>7</td> <td>0</td> <td>y</td> <td>4</td> <td>0</td> </tr> </tbody> </table>  <p>Berdasarkan grafik diatas dapat diketahui bahwa $x = 4,5$ dan $y = 2,5$</p>		X	Y	Jumlah	Vit A	4	4	28	Vit B	2	6	24	x	0	7	x	0	12	y	7	0	y	4	0	<p>2</p> <p>2</p> <p>4</p> <p>4</p>
	X	Y	Jumlah																							
Vit A	4	4	28																							
Vit B	2	6	24																							
x	0	7	x	0	12																					
y	7	0	y	4	0																					
5.	<p>Diketahui : <i>Panjang sisi = 16 cm</i></p> <p><i>Panjang alas segitiga = 16 cm</i></p> <p><i>Tinggi = 17 cm</i></p> <p>Ditanya : a. Gambarkan limas tersebut</p>	<p>2</p> <p>2</p>																								

b. Hitunglah luas permukaan limas

c. Volume limas tersebut

Penyelesaian :

a. Gambar (**Drawing**)



(**Mathematical Expression**)

$$\begin{aligned} \text{a. } LP. \text{ limas} &= \text{luas alas} + \text{jumlah luas } \Delta \text{ bidang tegak} \\ &= (s \times s) + 4 \times \text{luas } \Delta BCT \\ &= (16 \times 16) + \left\{ 4 \times \left(\frac{1}{2} \times BC \times TP \right) \right\} \\ &= 256 + \left\{ 4 \times \frac{1}{2} \times 16 \times 17 \right\} \\ &= 800 \text{ m}^2 \end{aligned}$$

Jadi, luas permukaan limas adalah 800 m^2

(**Writing Text**)

b. Volume limas

$$t^2 = TP^2 - OP^2$$

$$t^2 = 17^2 - 8^2$$

$$t^2 = 289 - 64$$

$$t = \sqrt{225}$$

$$= 15 \text{ cm}$$

$$V = \frac{1}{3} (\text{luas alas}) \text{tinggi}$$

4

4

4

	$V = \frac{1}{3} (16 \times 16) 15$ $V = 1280 m^3$ <p>Jadi, volume limas tersebut adalah $1280 m^3$</p>	
6.	<p>Diketahui : Titik O (4,3), titik A (1,3), titik C (4,6).</p> <p>Besar sudut $ABC = 45^0$</p> <p>Tali busur = AC</p> <p>Ditanya : a. Gambarkan lingkaran diatas pada sumbu koordinat cartesius</p> <p>b. Bagaimana model matematika untuk menentukan luas tembereng AC pada lingkaran tersebut, apakah luas daerah tembereng dapat dinyatakan oleh AO? Jelaskan.</p> <p>Penyelesaian:</p> <p>c. Gambar (Drawing)</p> <p>b. Pada gambar diatas lingkaran tersebut memiliki sudut keliling lingkaran 45^0 dengan jari-jari $OA = OC$</p> <ul style="list-style-type: none"> • Menentukan besar sudut (AOC) (Writing Text) <p>Untuk menentukan besar AOC gunakan hubungan antara sudut</p>	<p>2</p> <p>2</p> <p>4</p> <p>4</p>

keliling dan sudut pusat.

$$AOC = 2 \times ABC$$

$$AOC = 2 \times 45^\circ$$

$$AOC = 90^\circ$$

- Membuat model matematis luas juring AOC

$$\frac{\angle AOC}{360^\circ} = \frac{L \text{ juring AOC}}{L \text{ lingkaran}}$$

$$\frac{90^\circ}{360^\circ} = \frac{L \text{ juring AOC}}{\pi r^2}$$

$$L \text{ juring AOC} = \frac{90^\circ}{360^\circ} \times \pi r^2$$

$$L \text{ juring AOC} = \frac{1}{4} \times \pi \times OA \times OA$$

- Membuat model matematika luas segitiga AOC

$$a = OA$$

$$t = OC = OA$$

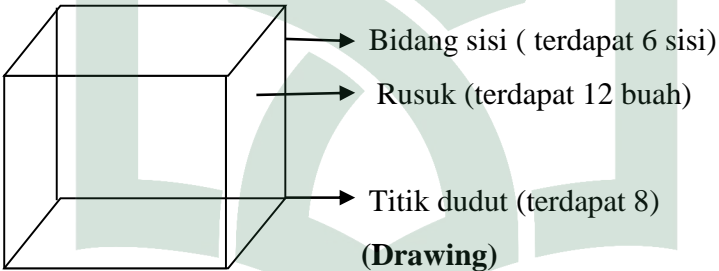
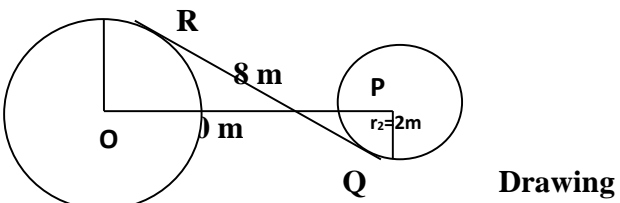
$$L \Delta AOC = \frac{1}{2} \times a \times t$$

$$L \Delta AOC = \frac{1}{2} \times OA \times OA$$

$$L \Delta AOC = \frac{1}{2} \times OA^2$$

Mathematical Expression

- Membuat model matematis untuk menentukan luas daerah yang diarsir (tembereng) dapat dinyatakan oleh A_0 , karena panjang jari-jari lingkaran O adalah AO, tinggi dan alas ΔAOC adalah AO juga sehingga luas tembereng adalah sebagai berikut :

	$L \text{ juring } AOC - L \Delta AOC = \left\{ \frac{1}{4} \times \pi \times OA \times OA \right\} - \left\{ \frac{1}{2} \times OA^2 \right\}$ $= \left(\frac{1}{4\pi} - \frac{1}{2} \right) OA^2$ <p>Jadi, luas daerah tembereng dapat dinyatakan oleh AO.</p>	4
7.	<p>Diketahui : Bangun ruang yang memiliki bidang, 12 rusuk dan 8 titik sudut</p> <p>Ditanya : Siapakah aku, gambarkan aku dan tunjukkan ciri-ciriku?</p> <p>Penyelesaian :</p> <p>Kubus (Mathematical expression)</p>  <p>(Drawing)</p> <p>Kubus banyak ditemukan di kehidupan sehari-hari seperti mainan anak-anak, peralatan rumah tangga dll.</p>	2 2 6
8.	<p>Diketahui : $r_2 = 2 m$</p> <p>Titik pusat (P) = 10 m</p> <p>Garis singgung dalam (d/RQ) = 8 m</p> <p>Ditanya : a. Gambar ?</p> <p>b. model matematika dan penyelesaiannya ?</p> <p>penyelesaian:</p> <p>a.</p>  <p>Drawing</p>	2 2 4

	<p>Mathematical expression</p> <p>b. Model matematika yang bisa dibuat yaitu:</p> $d^2 = p^2 - (r_1 + r_2)^2$ <p>Written Text</p> <p>Sehingga penyelesaian masalah tersebut adalah sebagai berikut :</p> $d^2 = p^2 - (r_1 + r_2)^2$ $8^2 = 10^2 - (r_1 + 2)^2$ $64 = 100 - (r_1 + 2)^2$ $(r_1 + 2)^2 = 100 - 64$ $(r_1 + 2)^2 = 36$ $r_1 + 2 = 6$ $r_1 = 6 - 2$ $r_1 = 4$ <p>Jadi, kolam pak Helmi yang kedua memiliki ukuran dengan jari-jari 4 m.</p>	4																								
9.	<p>Diketahui : Tiga tahun lalu, $a = 2b$</p> <p>Dua tahun yang akan datang $4a = b + 36$</p> <p>Ditanya : Umur Ranti sekarang ?</p> <p>Penyelesaian :</p> <table border="1" data-bbox="395 1503 1257 1986"> <thead> <tr> <th>Masa 3 tahun lalu</th> <th>2 tahun yang akan datang</th> <th>Masa sekarang</th> </tr> </thead> <tbody> <tr> <td>Misal : Ranti = a Ratna = b</td> <td></td> <td>Ranti = $a = x$ Ratna = $b = y$</td> </tr> <tr> <td>$a = x - 3$</td> <td>$a = x + 2$</td> <td></td> </tr> <tr> <td>$b = y - 3$</td> <td>$b = y + 2$</td> <td></td> </tr> <tr> <td>$a = 2b$</td> <td>$4a = b + 36$</td> <td></td> </tr> <tr> <td>$x - 3 = 2(y - 3)$</td> <td>$4(x + 2) = y + 2 + 36$</td> <td></td> </tr> <tr> <td>$x - 3 = 2y - 6$</td> <td>$4x + 8 = y + 38$</td> <td></td> </tr> <tr> <td>$x - 2y = -3 \dots (1)$</td> <td>$4x - y = 30 \dots (2)$</td> <td></td> </tr> </tbody> </table>	Masa 3 tahun lalu	2 tahun yang akan datang	Masa sekarang	Misal : Ranti = a Ratna = b		Ranti = $a = x$ Ratna = $b = y$	$a = x - 3$	$a = x + 2$		$b = y - 3$	$b = y + 2$		$a = 2b$	$4a = b + 36$		$x - 3 = 2(y - 3)$	$4(x + 2) = y + 2 + 36$		$x - 3 = 2y - 6$	$4x + 8 = y + 38$		$x - 2y = -3 \dots (1)$	$4x - y = 30 \dots (2)$		2
Masa 3 tahun lalu	2 tahun yang akan datang	Masa sekarang																								
Misal : Ranti = a Ratna = b		Ranti = $a = x$ Ratna = $b = y$																								
$a = x - 3$	$a = x + 2$																									
$b = y - 3$	$b = y + 2$																									
$a = 2b$	$4a = b + 36$																									
$x - 3 = 2(y - 3)$	$4(x + 2) = y + 2 + 36$																									
$x - 3 = 2y - 6$	$4x + 8 = y + 38$																									
$x - 2y = -3 \dots (1)$	$4x - y = 30 \dots (2)$																									
		4																								

<p>Mathematical Expression</p> <p>Persamaan 1 dan 2...</p> $x - 2y = -3 \quad \times 1$ $4x - y = 30 \quad \times 2$ <hr/> $x - 2y = -3$ $8x - 2y = 60 \quad -$ <hr/> $7x \quad = -63$ $x \quad = 9$ <p>Karena $x = a$ dan a adalah umur ranti maka umur ranti sekarang adalah 9 tahun. Writing</p>	4
---	---

Pedoman Penilaian Instrumen Tes Kemampuan Komunikasi Matematis

Kriteria	Indikator	Skor
Perincian yang diketahui pada soal	Siswa dapat merinci yang diketahui dari permasalahan yang ada dengan benar	2
	Siswa dapat merinci yang diketahui dari permasalahan yang ada namun kurang tepat	1
	Siswa tidak dapat merinci semua yang diketahui	0
Perincian yang ditanyakan atau diminta dalam soal	Siswa dapat merinci yang ditanyakan dari permasalahan yang ada dengan benar	2
	Siswa dapat merinci yang ditanyakan dari permasalahan yang ada namun kurang tepat	1
	Siswa tidak dapat merinci yang ditanyakan dari permasalahan	0
(Drawing)	Siswa dapat menyatakan permasalahan kedalam bentuk gambar, bagan, tabel dan aljabar dengan benar dan tepat	4
	Siswa dapat menyatakan permasalahan kedalam bentuk gambar, bagan, tabel dan aljabar dengan benar namun kurang lengkap	3
	Siswa menyatakan permasalahan kedalam bentuk gambar, bagan, tabel dan aljabar dengan relevan namun kurang tepat atau masih terdapat kesalahan	2
	Siswa menyatakan permasalahan kedalam bentuk gambar, bagan, tabel dan aljabar namun salah	1
	Tidak ada jawaban	0
(Mathematical Expression)	Siswa dapat menjelaskan ide, solusi dan relasi matematika secara tulisan dengan jelas dan tepat	4

	Siswa dapat menjelaskan ide, solusi dan relasi matematika secara tulisan dengan relevan namun belum lengkap	3
	Siswa menjelaskan ide, solusi dan relasi matematika secara tulisan engan relevan namun kurang tepat atau masih terdapat kesalahan	2
	Siswa menjelaskan ide, solusi dan relasi matematika secara tulisan namun masih salah	1
	Tidak ada jawaban	0
(Written Texts)	Siswa dapat menggunakan bahasa matematika dan simbol secara tepat	4
	Siswa dapat menggunakan bahasa matematika dan simbol namun kurang tpat atau masih terdapat kesalahan	3
	Siswa tidak menggunakan bahasa matematika namun menggunakan simbol yang tepat	2
	Siswa menggunakan bahasa matematika namun tidak menggunakan simbol secara tepat atau simbol yang salah	1
	Tidak ada jawaban	0

M A K A S S A R