

**GAMBARAN BEBAN KERJA FISIK TENAGA KERJA WANITA
DI PT. BOGATAMA MARINUSA MAKASSAR**



UNIVERSITAS ISLAM NEGERI
ALAUDDIN
M A K A S S A R

SKRIPSI

Diajukan untuk Memenuhi Salah Satu Syarat Meraih Gelar Sarjana
Kesehatan Masyarakat pada Prodi Kesehatan Masyarakat
Fakultas Kedokteran dan Ilmu Kesehatan
UIN Alauddin Makassar

UNIVERSITAS ISLAM NEGERI
ALAUDDIN
M **FAHRIATUL MUNTIHA**

70200112014

**FAKULTAS KEDOKTERAN DAN ILMU KESEHATAN
UNIVERSITAS ISLAM NEGERI ALAUDDIN MAKASSAR**

2017

PERNYATAAN KEASLIAN SKRIPSI

Mahasiswa yang bertanda tangan di bawah ini:

Nama : Fahriatul Muntiha
NIM : 70200112014
Tempat/ Tgl. Lahir : Buttakeke/ 25 September 1994
Jur/Prodi/Konsentrasi : Kesehatan Masyarakat/ Kesehatan dan Keselamatan Kerja
Fakultas : Kedokteran dan Ilmu Kesehatan
Alamat : Jl. Gotong Royong no. 18
Judul : Gambaran Beban Kerja Fisik Tenaga Kerja Wanita di PT.
Bogatama Marinusa Makassar

Menyatakan dengan sesungguhnya dan penuh kesadaran bahwa skripsi ini benar adalah hasil karya sendiri. Jika kemudian hari terbukti bahwa ia merupakan duplikat, tiruan, plagiat, atau dibuat orang lain, sebagian atau seluruhnya, maka skripsi dan gelar yang diperoleh karenanya batal demi hukum



Makassar, Agustus 2017

Penyusun,

FAHRIATUL MUNTIHA

NIM: 70200112014

PENGESAHAN SKRIPSI

Skripsi yang berjudul “Gambaran Beban Kerja Fisik Tenaga Kerja Wanita di PT. Bogatama Marinusa Makassar,” yang disusun oleh Fahriatul Muntiha, NIM : 70200112014, mahasiswa Jurusan Kesehatan Masyarakat pada Fakultas Kedokteran dan Ilmu Kesehatan UIN Alauddin Makassar, telah diuji dan dipertahankan dalam sidang *Munaqasyah* yang diselenggarakan pada hari Senin, tanggal 28 Agustus 2017 M, bertepatan pada 6 Dzul Hijjah 1438 H, dinyatakan telah dapat diterima sebagai salah satu syarat untuk memperoleh gelar Sarjana Kesehatan Masyarakat.

Samata-Gowa, 28 Agustus 2017 M
6 Dzul Hijjah 1438 H

DEWAN PENGUJI :

Ketua : Dr. dr. H. Andi Arzyn Nurdin, M.Sc. (.....)

Sekretaris : Hasbi Ibrahim, SKM., M.Kes. (.....)

Pembimbing I : Dr. Fatmawaty Mallapiang, SKM., M.Kes (.....)

Pembimbing II: Syarfaini, SKM., M.Kes. (.....)

Penguji I : Hasbi Ibrahim, SKM., M.Kes. (.....)

Penguji II : Prof. Dr. Mukhtar Lutfi, M.Pd. (.....)

Dekan Fakultas Kedokteran dan Ilmu Kesehatan UIN Alauddin Makassar

Dr. dr. H. Andi Arzyn Nurdin, M.Sc.
NIP. 19550203 198312 1 001



KATA PENGANTAR



'Assalamualaikum warahmatullahi wabarakatuh

Alhamdulillah, puji serta syukur selalu dilantunkan kepada Allah SWT. sang pemilik pengetahuan dan salawat serta salam tetap tercurah kepada Baginda Rasulullah Muhammad SAW, yang telah berhasil membawa peradaban umat manusia ke zaman yang penuh dengan ilmu pengetahuan.

Dengan memanjatkan rasa syukur atas segala nikmat-Nya penulis dapat menyelesaikan penelitian yang berjudul “Gambaran Beban Kerja Fisik Tenaga Kerja Wanita di PT. Bogatama Marinusa Makassar”.

Dalam proses penyusunan skripsi ini, penulis menyampaikan terima kasih sedalam-dalamnya kepada Ayahanda Lukman Idris dan Ibunda Nirma yang telah menjadi orang tua yang hebat bagi penulis, Kakanda Muammar Lukman, dan Adinda Fahrul Razi, Muhammad Albi Farid, dan Rafiq Almubarak. Bibi tersayang Cahaya Idris beserta keluarga, serta teman seperjuangan Muhammad Amar Musdar atas doa, perhatian, serta kasih sayang kalian yang luar biasa.

Dalam penulisan hasil penelitian ini juga penulis telah banyak mendapatkan bantuan dari berbagai pihak. Dengan niat suci dan hati yang tulus penulis mengucapkan terima kasih yang sebesar-besarnya kepada:

1. Bapak Prof. Dr. H. Musafir Pababbari, M.Si selaku rektor UIN Alauddin Makassar.

2. Bapak Dr. dr. A. Armyn Nurdin., M.Sc selaku Dekan Fakultas Kedokteran dan Ilmu Kesehatan UIN Alauddin Makassar.
3. Bapak Hasbi Ibrahim, SKM., M.Kes selaku Ketua Program Studi Kesehatan Masyarakat sekaligus Penguji Akademik yang telah banyak memberikan saran yang konstruktif serta Ibu Dr. Fatmawaty Mallapiang,SKM., M.Kes selaku Pembimbing I yang telah banyak memberikan arahan dan perbaikan selama penyusunan skripsi.
4. Ibu Syarfaini, SKM., M.Kes selaku pembimbing II yang sedianya memberikan waktu luangnya selama bimbingan dan Bapak Prof Muchtar Luthfi selaku penguji integrasi keislaman yang telah banyak memberikan saran yang konstruktif.
5. Ibu Hj. Risma selaku HRD PT. Bogatama Marinusa Makassar yang telah bersedia member izin penelitian dan membagi pengalaman kepada penulis.
6. Kawan-kawan senasib sepenanggungan yang tergabung dalam Achilles 012 yang telah banyak memberikan inspirasi dan motivasi
7. Keluarga besar peminatan Kesehatan dan Keselamatan Kerja Angkatan 2012 (Ana, Gita, Canna, Imel, Anti, Indri, Dian, Cunna, Uni, Fuad, Nasrah, Uci, Desi, Nur, Faqih, Ijal, Iman, Irzan, Anri, Rafiq, Yusuf, Asikin, Anas).
8. Sahabat Mau-mauta' (Mirnawati, SKM, Haerunnisa Syahrir, SKM, Rezky Amaliah Putri, SKM, Siti Azizah Isnaini, SKM, Mutmainna dan Nur Syamsinar Bahar.
9. Sahabat Zertsan Vivi, Ayu, Nuhra, Uppa, Ika, Amar, Ammang, Rian, Faldi, Rikhno, Iyan, Ilham, dan Aldi
10. Serta pihak-pihak yang turut andil membantu penulis dalam penyelesaian skripsi ini yang tidak sempat penulis sebutkan satu persatu.

Penulis memohon kepada Allah SWT. atas bantuan, bimbingan, dan dorongan dari semua pihak, kiranya mendapat imbalan yang setimpal dari-Nya. *Jazakumullah khairan katsiran*, semoga Allah memberikan yang lebih dari bantuan yang diberikan.

Penulis menyadari bahwa dalam penulisan skripsi ini masih terdapat banyak kekurangan. Kritik dan saran yang membangun senantiasa penulis harapkan agar dapat dijadikan masukan di waktu mendatang.

Wassalamu'alaikum warahmatullahi wabarakatuh

Makassar, Juli 2017

Penulis



DAFTAR ISI

JUDUL	i
PERNYATAAN KEASLIAN SKRIPSI	ii
PENGESAHAN	iii
KATA PENGANTAR	iv
DAFTAR ISI	v
DAFTAR TABEL	vi
ABSTRAK	vii
ABSTRACT	viii
BAB I PENDAHULUAN	1-10
A. Latar Belakang	1
B. Rumusan Masalah	4
C. Defenisi Operasional Penelitian.....	4
D. Kajian Pustaka	6
E. Tujuan dan Kegunaan Penelitian	10
BAB II TINJAUAN PUSTAKA	11-52
A. Tinjauan Umum tentang Perempuan dan Pekerjaan	11
B. Tinjauan Umum tentang Beban Kerja	20
C. Penilaian Beban Kerja	41
D. Tinjauan Umum tentang Dampak Beban Kerja	47
E. Kerangka Konsep	52
BAB III METODOLOGI PENELITIAN	53-58
A. Jenis dan Pendekatan Penelitian	53

B. Lokasi Penelitian	53
C. Populasi dan Sampel Penelitian	53
D. Metode pengumpulan Data.....	56
E. Instrumen Penelitian.....	56
F. Keterbatasan Penelitian	57
G. Teknik Pengolahan dan Analisis Data.....	57
BAB IV HASIL DAN PEMBAHASAN.....	59-79
A. Gambaran Umum Lokasi.....	59
B. Hasil.....	63
C. Pembahasan	68
BAB V PENUTUP	80
A. Kesimpulan	80
B. Saran.....	80
DAFTAR PUSTAKA	81-83
LAMPIRAN	84
RIWAYAT HIDUP.....	85



DAFTAR TABEL

Tabel 2.1 Kategori ambang batas IMT untuk Indonesia.....	25
Tabel 2.2 Kategori beban kerja menurut jenis kelamin	27
Tabel 2.3 Standar Iklim Kerja berdasarkan Keputusan Menteri Tenaga Kerja Nomor : PER. 13/MEN/X/2011	29
Tabel 2.4 Besarnya Denyut Nadi Menurut Umur	34
Tabel 2.5 Nadi Kerja menurut Tingkat Beban Kerja	38
Tabel 2.6 Kategori Beban Kerja Berdasarkan Metabolisme, Respirasi, Suhu Tubuh dan Denyut Jantung	39
Tabel 2.7 Konsumsi Oksigen Maksimum (VO ₂ max) mL (Kg-min)	40
Tabel 2.8 Gejala Stres berdasarkan Gejala Psikologis, Fisik dan Perilaku	41
Tabel 4.1 Distribusi Responden Berdasarkan Unit Kerja di Bagian Produksi PT. Bogatama Marinusa Makassar Tahun 2017	60
Tabel 4.2 Distribusi Responden Berdasarkan Pendidikan Terakhir Tenaga Kerja Wanita di Bagian Produksi PT. Bogatama Marinusa Makassar 2017	60
Tabel 4.3 Distribusi Responden Berdasarkan Umur Tenaga Kerja Wanita di Bagian Produksi PT. Bogatama Marinusa Makassar Tahun 2017	61
Tabel 4.4 Distribusi Responden Berdasarkan Status Gizi Tenaga Kerja Wanita di Bagian Produksi PT. Bogatama Marinusa Makassar Tahun 2017	61

Tabel 4.5 Distribusi Responden Berdasarkan Beban Ganda Tenaga Kerja Wanita di Bagian Produksi PT. Bogatama Marinusa Makassar Tahun 2017	61
Tabel 4.6 Distribusi Responden Berdasarkan Beban Ganda Tenaga Kerja Wanita di Bagian Produksi PT. Bogatama MARinusa Makassar Tahun 2017	62
Tabel 4.7 Distribusi Beban Kerja Berdasarkan Umur Tenaga Kerja Wanita di PT. Bogatama Marinusa Makassar 2017	62
Tabel 4.8 Distribusi Beban Kerja Berdasarkan Status Gizi Tenaga Kerja Wanita di PT. Bogatama Marinusa Makassar Tahun 2017.....	63
Tabel 4.9 Distribusi Beban Kerja Berdasarkan Beban Ganda Tenaga Kerja Wanita di PT. Bogatama Marinusa Makassar Tahun 2017.....	63



GAMBARAN BEBAN KERJA FISIK WANITA DI PT. BOGATAMA MARINUSA MAKASSAR

¹Fahriatul Muntiha, ²Fatmawaty Mallapiang, ³Syarfaini

^{1,2}Bagian Kesehatan Keselamatan Kerja Jurusan Kesehatan Masyarakat, UIN
Alauddin Makassar

³Bagian Gizi Jurusan Kesehatan Masyarakat, UIN Alauddin Makassar
(fahriatulm@gmail.com)

ABSTRAK

Setiap pekerjaan harus selalu diusahakan dengan sikap kerja yang ergonomis. Beban kerja yang diterima seseorang harus sesuai terhadap kemampuan fisik dari pekerja tersebut. Kemampuan kerja seorang tenaga kerja berbeda dari satu kepada yang lainnya dan sangat tergantung dari tingkat keterampilan, kesegaran jasmani, keadaan gizi, jenis kelamin, usia, ukuran tubuh dari pekerja yang bersangkutan (Zulfikar, 2017). Jenis penelitian yang digunakan adalah penelitian kuantitatif dengan pendekatan deskriptif dengan populasi seluruh pekerja wanita di bagian produksi PT. Bogatama Marinusa Makassar sebanyak 345 pekerja, dan sampel penelitian sebanyak 185 pekerja dengan teknik penarikan sampel *Proporsional Sampling* yang dibagi kedalam enam unit produksi. Hasil penelitian menunjukkan terdapat 77 responden (97,5%) pada kelompok umur 21-30 tahun memiliki beban kerja ringan dan 11 responden (100%) pada kelompok umur >50 tahun memiliki beban kerja ringan. 135 responden (97,1%) pada status gizi normal memiliki beban kerja ringan dan 20 responden (76,9%) pada status gizi berat badan lebih memiliki beban kerja ringan. Dan terdapat 118 responden (97,5%) yang berperan ganda memiliki beban kerja ringan dan 62 responden (96,9%) memiliki beban kerja ringan. Tenaga kerja wanita di bagian produksi PT. Bogatama Marinusa dominan memiliki beban kerja ringan. Sebagai uapaya pencegahan sebaiknya para pekerja agar sesekali melakukan istirahat pendek atau istirahat curian mengingat gerakan cepat dan berulang sangat dibutuhkan pada pabrik ini.

Kata kunci : Beban kerja, tenaga kerja wanita, denyut nadi

THE DESCRIPTION OF PHYSICAL WORK BURDEN OF FEMALE EMPLOYEES IN PT. BOGATAMA MARINUSA MAKASSAR

¹Fahriatul Muntiha, ²Fatmawaty Mallapiang, ³Syarfaini

^{1,2}Division of Work Safety and Health of Public Health Department, UIN Alauddin Makassar

³Nutrient Division of Public Health Department, UIN Alauddin Makassar
(fahriatulm@gmail.com)

ABSTRACT

Each job should always be strived with an ergonomic working attitude. The workload that a person receives must be appropriate to the physical capabilities of the workers. The work ability of an employee differs from one to another and greatly depends on the skill level, physical well-being, nutrition status, gender, age, body size of the workers (Zulfikar, 2017). The study is quantitative research using a descriptive approach with the population of all female workers in the production division of PT. BogatamaMarinusa Makassar as many as 345 workers, and 185 workers as resarch samples taking with Proportional Samplingtechnique which is divided into six units of production. The results of the study reveal that there are 77 respondents (97.5%) at the age group of 21-30 years, 11 respondents (100%) at the age group of >50 years, 135 respondents (97.1%) at the normal nutritional status, 20 respondents (76.9%) on over weight nutritional status, 118 respondents (97.5%) who have double role, and 62 respondents (96.9%) who have light workload respectively. Female workers at the production division of PT. BogatamaMarinusahave dominantly light workload. As a preventive attempt, employees should occasionally make short breaks or stolen breaks considering the rapid and repetitive movement is needed in this factory.

Keywords: Workload, female workers, pulse rate

BAB I

PENDAHULUAN

A. Latar Belakang

Potensi bahaya banyak terdapat di tempat kerja dan mengakibatkan kerugian baik dari perusahaan, karyawan maupun terhadap masyarakat sekitar. Upaya untuk mencegah hal tersebut adalah dengan menerapkan suatu konsep Keselamatan dan Kesehatan Kerja (K3). Keselamatan dan Kesehatan Kerja merupakan sarana utama untuk pencegahan kecelakaan kerja, cacat dan kematian sehingga akibat kecelakaan kerja yang bersumber dari potensi bahaya yang ada dapat dicegah. Kecelakaan kerja selain menyebabkan kerugian langsung juga menyebabkan kerugian secara tidak langsung yaitu kerugian pada kerusakan mesin dan peralatan kerja, terhentinya proses produksi, kerusakan lingkungan dan lain-lain (Suma'mur dalam Sucipto, 2014).

Kemajuan pengetahuan dan teknologi yang terjadi di era globalisasi saat ini tidak saja dialami oleh Negara industri terjadi juga di Negara berkembang seperti Indonesia. Berdasarkan data dari International Labour Organization (ILO) tahun 2015 bahwa satu pekerja meninggal setiap 15 detik akibat kecelakaan di tempat kerja atau sakit akibat kerja. Setiap 15 detik terdapat sekitar 160 kecelakaan kerja di dunia (ILO, 2015).

Beban kerja juga merupakan salah satu faktor yang dapat mempengaruhi kejadian kelelahan, 50% kelelahan memberikan kontribusi mengakibatkan kecelakaan kerja. Berat ringannya beban kerja yang diterima oleh seseorang tenaga kerja dapat digunakan untuk menentukan berapa lama seorang tenaga kerja dapat melakukan aktivitas pekerjaannya. Hasil penelitian menunjukkan adanya

hubungan antara beban kerja dengan kelelahan kerja yang dialami pekerja (ILO, 2015).

Pekerja wanita mendapatkan banyak manfaat dari bekerja di sektor publik, namun juga tidak terlepas dari segala konsekuensi yang melekat pada statusnya sebagai wanita. Khususnya pekerja wanita yang berperan ganda, tidak hanya sebagai pekerja murni (status *single*/belum menikah) tetapi juga sekaligus berperan sebagai ibu rumah tangga. Di Indonesia, jumlah angkatan kerja wanita yang aktif meningkat dari 6.869.357 pada tahun 1990 menjadi 36.871.239 pada tahun 2000 (BPS dalam Indriyanti, 2011)

Di Indonesia dilaporkan bahwa selama kurun waktu 5 (lima) tahun terakhir kasus kecelakaan kerja meningkat. Dari 96.314 kasus (tahun 2009), 98.715 kasus (tahun 2010), 99.491 kasus (tahun 2011), 103.074 kasus (tahun 2012), dan terus meningkat mencapai 103.285 kasus kecelakaan kerja pada tahun 2013, di Indonesia tidak kurang dari 9 orang meninggal dunia akibat kecelakaan di tempat kerja setiap harinya. Untuk total jumlah kecelakaan kerja setiap tahunnya mengalami peningkatan hingga 5% (BPJS Ketenagakerjaan, 2015).

Di Provinsi Sulawesi Selatan, Riau dan Bali pada tahun 2014 tercatat jumlah kasus kecelakaan akibat kerja sebanyak 24.910 kasus. Sedangkan untuk kasus penyakit akibat kerja pada Provinsi Bali, Jawa Timur dan Sulawesi Selatan tercatat 40.696 kasus (BPS, 2015).

Beban kerja dipengaruhi oleh beberapa faktor yang dapat berisiko kecelakaan kerja seperti suhu yang melebihi nilai ambang batas, lama kerja, status gizi. Beban kerja terlalu berlebihan akan mengakibatkan stress kerja baik fisik maupun psikis dan reaksi-reaksi emosional, seperti sakit kepala, gangguan pencernaan dan mudah marah. Sedangkan pada beban kerja yang terlalu sedikit dimana pekerjaan yang

dilakukan karena pengulangan gerak yang menimbulkan kebosanan. Kebosanan dalam kerja rutin sehari-hari karena tugas atau pekerjaan yang terlalu sedikit mengakibatkan kurangnya perhatian pada pekerjaan. Sehingga secara potensial membahayakan pekerja (Manuaba, 2000).

Salah satu kemajuan pengetahuan dan teknologi yang terjadi di era globalisasi yaitu tingginya daya saing di bidang ekspor impor. PT. Bogatama Marinusa adalah pabrik makanan yang memproduksi produk makanan udang beku dengan orientasi kepasar ekspor. Seluruh operasi pabrik ini dibangun berdasarkan Standar International (SI) prinsip *Good Manufacturing Practicedan* HACCP, dan memiliki reputasi yang luar biasa dalam industri untuk keunggulan dalam kualitas produk.

Berdasarkan data hazard Identification di PT. Bogatama Marinusa Makassar pada tahun 2014 terdapat 29 risiko bahaya pada kegiatan produksi diantaranya risiko tersandung, terpeleset, terjepit, terpapar suhu dingin, kejadian MsDs dan kejadian syndrome carpal (K3 dan Lingkungan PT. Bogatama Marinusa Makassa, 2014).

Peneliti memilih lokasi penelitian di PT. Bogatama Marinusa Makassar karena perusahaan ini memiliki cara kerja yang monoton yang akan menimbulkan rasa bosan sehingga memicu stress kerja. PT. Bogatama Marinusa Makassar juga merupakan industri *seafood* yang berada di kawasan industri Makassar yang memiliki mayoritas tenaga kerja wanita di Sulawesi Selatan dengan jumlah tenaga kerja keseluruhan sebanyak 509 pekerja yang terbagi atas beberapa bagian mulai dari bagian *Human Resource Development* (HRD), logistic, pemasaran sampai bagian produksi. Sebanyak 376 pekerja berada di bagian produksi diantaranya 345 pekerja wanita.

Ada beberapa keadaan yang memperbolehkan bahkan mengharuskan perempuan untuk bekerja, akan tetapi tetap dalam batas yang telah digariskan syariat Islam. Islam menjadikan bekerja sebagai hak dan kewajiban individu, dengan demikian antara laki-laki dan perempuan mempunyai hak yang sama dalam bekerja. (Maisar Yasin, 2003)

Berdasarkan latar belakang permasalahan di atas, penulis melakukan penelitian tentang gambaran beban kerja fisik tenaga kerja wanita di PT. Bogatama Marinusa Makassar.

B. Rumusan Masalah

Dari latar belakang dituliskan, maka adapun rumusan masalah dari penelitian ini adalah “Bagaimana gambaran beban kerja fisik tenaga kerja wanita di PT. Bogatama Marinusa Makassar?”

C. Defenisi Operasional

1. Beban kerja fisik dalam penelitian ini adalah besar kapasitas fisik responden yang dibutuhkan dalam menyelesaikan pekerjaannya (Potong Kepala, Sortasi, VAP, Breaded, Pengawetan, *Finish Product*) dengan mengukur denyut denyut nadi menggunakan *stetoskop* dalam satu menit

Kriteria Objektif :

Sangat Ringan	: Kurang dari 75 permenit
Ringan	: 75-100 permenit
Agak Berat	: 100-125 permenit
Berat	: 125-150 permenit
Sangat Berat	: 150-175 permenit

Luar Biasa Berat : Lebih dari 175 permenit

(Suma'mur P.K 1996)

2. Umur dalam penelitian ini adalah usia responden dalam tahun dimulai dari responden dilahirkan hingga penelitian berlangsung.

Kriteria Objektif :

Usia produktif : Bila usia responden 18 tahun-59 tahun

Usia tidak produktif : Bila usia responden > 59 tahun

(Menteri Tenaga Kerja Nomor : PER.13/MEN/X/2011)

3. Status Gizi dalam penelitian ini adalah pengukuran indeks massa tubuh (IMT) berdasarkan nilai berat badan (kg) dibagi dengan pangkat dua dari tinggi badan (m).

Kriteria Objektif :

Kurus : <18,5

Normal : $\geq 18,5-25,0$

Berat badan lebih : >25,0-27,0

Obesitas : >27,0

(Kemenkes RI 2013)

4. Beban ganda dalam penelitian ini adalah wanita yang memiliki peran sebagai pekerja serta telah berkeluarga dan/atau mengurus orang tua.

Kriteria Objektif:

Ya : Apabila wanita berperan sebagai pekerja serta telah berkeluarga dan/atau mengurus orang tua.

Tidak : Apabila wanita berperan sebagai pekerja belum berkeluarga dan/atau tidak mengurus orang tua.

5. Tingkat Pendidikan dalam penelitian ini adalah jenjang atau tahapan pendidikan yang telah dilalui responden sampai penelitian ini berlangsung.

Kriteria Objektif:

- TidakTamat SD : Apabila responden tidak menyelesaikan pendidikannya di SD
- SD/Sederajat : Apabila responden telah menyelesaikan pendidikannya di SD/Sederajat.
- SMP/Sederajat : Apabila responden telah menyelesaikan pendidikannya di SMP/Sederajat.
- SMA/Sederajat : Apabila responden telah menyelesaikan pendidikannya di SMA/Sederajat.
- Sarjana/Sederajat : Apabila responden telah menyelesaikan pendidikannya di Sarjana/Sederajat.

D. KajianPustaka

Berikut kajian beberapa penelitian yang telah dilakukan oleh peneliti sebelumnya terkait beban kerja dengan metode denyut nadi :

No	Nama Peneliti	Judul Penelitian	Karakteristik Variabel			Hasil
			Variabel	Jenis Penelitian	Sampel	
1	Maulana Hariyati (2011)	Pengaruh Beban Kerja Terhadap Kelelahan Kerja pada Pekerja Linting Manual di PT. Djitoe Indonesia Tobacco Surakarta	Umur, Status Gizi, Masa Kerja	Analitik Observasional	35 Orang Pekerja Linting Manual	Dengan uji statistic Chi Square, didapat nilai Chi Square hitung 23.692 dan nilai sebesar 0,000. Dengan nilai p sebesar 0,000 berarti $p \leq 0,05$ maka hasil uji dinyatakan sangat signifikan. Hal ini menunjukkan bahwa adapengaruh beban kerja terhadap kelelahan kerja pada pekerja linting manual di PT. Djitoe Indonesia Tobacco Surakarta
2	Emitua Purba (2014)	Menganalisis Beban Kerja Fisiologis Operator di Stasiun Penggorengan pada Industri Kerupuk di Sumatera Utara	Jenis Kelamin, Umur, Status Gizi	Deskriptif Analitik	Operator yang bekerja pada stasiun penggorengan	Berdasarkan %CVL operator wanita berada dalam kategori diperlukan perbaikan dan operator laki-laki hanya 60% yang berada dalam kategori diperlukan perbaikan, selebihnya berada dalam kategori tidak terjadi kelelahan
3	Siti Rohana Nasution (2012)	Menganalisis Beban Kerja dan Gangguan Muskuloskeletal Pekerja Pria Perkampungan Kecil Penggilingan	Jenis Kelamin, Usia	Deskriptif Analitik	6 pekerja penggilingan	Berdasarkan denyut nadi, bahwa beban 6 pekerja 1 termasuk kedalam kategori ringan. Pekerja 1 dengan denyut nadi 99,27 denyut/menit, dengan klasifikasi %CVL < 30%. Pekerja 2 usia 23 tahun dengan denyut 98,83 denyut

						nadi/menit. Pada pekerja 3 usia 27 tahun dengan 99,03 denyut/menit. Pekerja 4usia 25 tahun dengan 99,03 denyut/menit. Pekerja 5 usia dengan 99,72 denyut/menit dan pekerja 5 usia 27 tahun dengan 99,03 denyut/menit.
4	Amalia Faikhotul Hima (2011)	Evaluasi Beban Kerja Operator Mesin pada Depertemeen Log And Veener Preparation di Madura	Umur, Lama Kerja	Deskriptif Analitik (Cros Sectional)	10 Operator mesin	Berdasarkan analisis CVL dan NASA-TLX diperoleh beban kerja fisik terberat dialami operator mesin <i>rotary</i> dengan presentasi CVL sebesar 29,39%, sedangkan beban kerja mental terberat dialami operator mesin <i>slicer</i> 1 dengan indeks WWL sebesar 81,33.
5	Swapnali Borah (2015)	Beban kerja fisiologis pekeja wanita pengumpul kayu di Meghalaya, India	Umur, Suhu Tubuh,	Analitik Deskriptif (Cros Sectional)	40 pekerja pengumpul kayu	Rata-rata beban fisik yang dirasakan oleh pekerja wanita di Meghalaya, India berada pada kategori berat dan sangat berat
6	Aminah Soleman (2012)	Analisis beban kerja ditinjau dari faktor usia dengan pendekatan Recommended Unpatti Poka	Umur, Jenis Kelamin, Usia, Antropomet	Observasional	30 Orang	Berdasarkan perhitungan Lifting Index untuk tenaga kerja tidak terlatih diperoleh bahwa beban kerja 15kg, dan 20 kg tidak teridentifikasi beresiko cedera pada tulang belakang karena nilai LI > 1, namun untukbeban kerja 25 kg teridentifikasi mengandung resiko cedera tulang belakang bagi tenaga

						kerja tidak terlatih karena nilai $LI < 1$.
7	Pongjan Yoopat (2012)	Beban Kerja Fisik dan Panas Stres di Thailand	Suhu, Jenis Kelamin, Status Gizi		108 pekerja laki-laki dan perempuan	Berdasarkan pengukuran denyut jantung, peningkatan suhu tubuh, penurunan berat badan dirasakan ketidaknyamanan yang determinan. Rata-rata ketegangan fisiologis melebihi tingkat 30% CVL.

Yang menjadi perbedaan antara penelitian sebelumnya dengan penelitian yang akan dilakukan adalah penelitian sebelumnya lebih banyak mengkaji tentang beban kerja dari beberapa faktor seperti suhu, jenis kelamin, status gizi, usia dan lama kerja. Sedangkan penelitian yang akan dilakukan akan mengkaji beban kerja khusus tenaga kerja wanita dengan variabel tingkat pendidikan dan beban ganda yang belum diteliti oleh beberapa peneliti sebelumnya.

E. Tujuan dan Kegunaan Penelitian

1. Tujuan Umum

Mengetahui gambaran beban kerja fisik tenaga kerja wanita di PT. Bogatama Marinusa Makassar.

2. Tujuan Khusus

- a. Mengetahui beban kerja fisik tenaga kerja wanita di PT. Bogatama Marinusa Makassar berdasarkan umur.
- b. Mengetahui beban kerja fisik tenaga kerja wanita di PT. Bogatama Marinusa Makassar berdasarkan status gizi.
- c. Mengetahui beban fisik tenaga kerja wanita di PT. Bogatama Marinusa Makassar berdasarkan beban ganda.

3. Kegunaan Penelitian

- a. Bagi Institusi

Hasil penelitian ini diharapkan dapat menjadi sumber informasi ataupun referensi bagi institusi yang menangani penelitian ini, yaitu Universitas Islam Negeri Alauddin Makassar terkhusus bagi mahasiswa Kesehatan Masyarakat peminatan Kesehatan dan Keselamatan Kerja.

- b. Bagi Peneliti

Penelitian ini diharapkan dapat menambah serta memperkaya wawasan ilmu pengetahuan tentang beban kerja.

- c. Bagi Masyarakat

Penelitian ini diharapkan dapat menjadi informasi khususnya tentang beban kerja tenaga kerja wanita.

BAB II

TINJAUAN TEORITIS

A. Tinjauan Umum Perempuan dan Pekerjaan

Dalam pembangunan pemberdayaan perempuan yang terjadi selama ini permasalahan mendasar yang masih dialami adalah rendahnya partisipasi perempuan dalam pemangunan, di samping masih adanya berbagai bentuk praktik diskriminasi terhadap perempuan. Rendahnya kualitas hidup perempuan terjadi diberbagai lini, antara lain sosial budaya, lingkungan, pendidikan, kesehatan, ekonomi dan politik. (Irwan Abdullah, 1990)

Dalam aspek ekonomi, sejak terjadinya krisis ekonomi di Indonesia tahun 1998 lapangan kerja semakin sulit. Struktur angkatan kerja saat ini masih didominasi oleh angkatan kerja berpendidikan SD (Sekolah Dasar) ke bawah. Tingkat partisipasi Angkatan Kerja (TPAK) Indonesia mengalami perkembangan yang berarti pada tahun 1980-2000. TPAK perempuan tahun 1990 (39,00%) meningkat menjadi 41,53% pada tahun 2000, sedangkan TPAK laki-laki 71,00% (1990) meningkat menjadi 71,75% tahun 2000. (Mansor Fakih, 1999)

Selama satu dekade terakhir, partisipasi perempuan di pasar tenaga kerja mengalami peningkatan yang cukup nyata, meskipun persentasenya kecil jika dibandingkan dengan laki-laki. Perubahan ini menunjukkan adanya peningkatan peran perempuan yang sangat berarti dalam kegiatan ekonomi di Indonesia. Namun demikian, struktur angkatan kerja perempuan memiliki tingkat pendidikan yang rendah. Dengan demikian, sebagian besar perempuan masih berkiprah di sektor informal atau pekerjaan yang tidak memerlukan kualitas pengetahuan dan keterampilan canggih atau spesifik. Dalam perspektif gender, proporsi tenaga kerja

perempuan dan laki-laki di sektor informal adalah 40% perempuan, dan 60% laki-laki. Proporsi tenaga kerja perempuan di sektor informal ini mencakup 70% dari keseluruhan tenaga kerja perempuan. (Patimah 2005)

Pekerjaan perempuan di sektor informal biasanya kurang memberikan jaminan perlindungan secara memadai secara hukum dan jaminan kesejahteraan yang memadai, di samping kondisi kerja yang memprihatinkan serta pendapatan yang rendah. Namun demikian, meski perempuan mendapat upah hanya 70% dibandingkan laki-laki, tetapi perempuan telah mengambil porsi 45% dari seluruh partisipasi angkatan kerja. Dalam area pertanian, perempuan mengalami porsi 48,65%, perdagangan perempuan mengambil porsi 23,44%. Sementara dalam area industri, tenaga kerja perempuan meliputi 13,44% dan jasa 12,24%. Pada aspek pertanian, dimana kebanyakan kaum perempuan menjadi tenaga kerja tanpa upah karena merupakan usaha keluarga sebanyak 80%. Dan data tersebut, dapat dilihat betapa perempuan kurang mendapat akses dan keadilan dalam bidang ekonomi. Perempuan masih banyak melakukan pekerjaan di sektor informal yang tidak memerlukan keadilan dan keterampilan, dan tentunya ini berimplikasi pada perlindungan hukum yang kurang, penerimaan upah yang tidak memadai, belum lagi beban ganda yang dirasakan.

1. Beban Ganda Tenaga Kerja Wanita

Wanita menjadi ibu berarti secara langsung juga sebagai ibu rumah tangga. Secara alamiah perempuan memang berperan sebagai ibu dari anak-anak yang dilahirkannya disamping menjadi pendamping suami. Peran sebagai ibu rumah tangga telah memosisikan perempuan sebagai orang yang mempunyai kewajiban dan tanggung jawab melahirkan anak, menjaga rumah dan taat kepada suami.

Implikasi dari posisi perempuan sebagai ibu rumah tangga atau istri selalu tergantung pada suami (Saptari, 1997).

Wanita yang memiliki kemampuan membutuhkan aktualisasi yang cukup untuk menambah dan menumbuhkan kreatifitasnya. Salah satu wadah untuk menunjang kreatifitas wanita adalah dunia kerja, dimana karir dan kesempatan untuk mengasah kemampuan secara langsung dan nyata ada di dalamnya. Dunia kerja memiliki sudut pandang yang sangat luas tergantung bagaimana seseorang memandang apakah sebagai tempat untuk mencari nafkah, mengejar karir, aktualisasi diri, dll.

Wanita karir mengalami kesulitan dalam membagi waktu antara pekerjaan kantor dan pekerjaan rumah. Hal ini dikarenakan wanita yang masuk dalam dunia kerja akan menghadapi berbagai tugas dan persoalan sehingga mereka akan mengalami kesulitan membagi waktu. Terkait dengan beban ganda wanita karir yang kesulitan membagi waktu kantor dan rumah tangga, salah satunya adalah kelebihan beban kerja. Artinya seorang wanita karir mengalami kesulitan jika banyaknya waktu kantor.

2. Perempuan dan Pekerjaan dalam Islam

Perempuan dan laki-laki diciptakan oleh Allah SWT, sebagaimana diciptakannya Adam dan Hawa as, untuk saling melengkapi dan memenuhi kebutuhan satu sama lain sebagai khalifah di bumi, keduanya saling mencari dan melengkapi sesuai dengan ketentuan dan aturan Allah (Juwariah Dahlan, 1994).

Pekerjaan dan aktivitas yang dilakukan perempuan pada masa Nabi Muhammad SAW cukup beraneka ragam, sampai-sampai mereka terlihat secara langsung dalam peperangan, bahu-membahu bersama laki-laki, ada yang bekerja sebagai perias pengantin, bidan dan administrasi pemerintahan. Nama-nama seperti

Ummu Salamah istri Nabi, Lailal al-Ghifariyah tokoh yang tercatat dalam peperangan.

Ada beberapa keadaan yang memperbolehkan bahkan mengharuskan perempuan bekerja. M. Qutb seperti yang dikutip oleh Qurais Shihab menjelaskan bahwa perempuan pada jaman Nabi Muhammad pun bekerja karena keadaan menuntut mereka untuk bekerja, keadaan tersebut antara lain adalah kebutuhan masyarakat atau karena sangat membutuhkan pekerjaan perempuan tertentu yang mana tidak ada yang menanggung biaya hidupnya atau yang menanggung tidak mencukupi kebutuhannya (Shihab, 2002).

Skema kehidupan yang digambarkan oleh Islam terdiri atas seperangkat hak dan kewajiban. Setiap manusia yang menerima agama dengan sendirinya terikat oleh itu. Islam secara umum mengajarkan hak dan kewajiban yakni hak Tuhan, dimana manusia wajib memenuhinya, hak manusia sendiri, hak orang lain atas seseorang, dan hak manusia dengan alam sekitarnya. Dalam praktik islam mengedepankan keseimbangan antara hak dan kewajiban tersebut. Penekanan terhadap salah satu aspek saja, hampir tidak ditemui dalam kerangka Islam. Jika persoalan hak dibicarakan, selalu dalam perspektif tegaknya kewajiban (Abdul Salam Arief 2001).

Kerja merupakan suatu kebutuhan pokok manusia, kemajuan suatu bangsa diukur dari tingkat produktifitas kerjanya di segala lapangan kehidupan, karena itu sepanjang sejarah peradaban manusia diketahui bahwa peradaban yang maju adalah yang bisa menghargai kerja proporsional.

Manusia adalah makhluk hidup yang diantaranya tabiatnya adalah berfikir dan bekerja (Ray Sitoresmi 1993), oleh karena itu Islam menganjurkan kepada laki-laki dan perempuan untuk bekerja. Pekerjaan merupakan salah satu sarana

memperoleh rizki dan sumber kehidupan yang layak dan dapat pula bahwa bekerja adalah kewajiban kehidupan.

Islam menjadikan bekerja sebagai hak dan kewajiban individu, dengan demikian antara laki-laki dan perempuan mempunyai hak yang sama dalam bekerja. Jadi, Islam tidak membedakan dalam pembuatan syariah (tasyri') antara laki-laki dan perempuan, keduanya di mata Allah SWT sama mendapatkan pahala.

Dengan bekerja perempuan dapat beramal, bersedekah baik kepada keluarganya atau bahkan kepada suami dengan memenuhi belanja hidup keluarganya sebagaimana Siti Khadijah, beliau membantu Nabi dalam dakwah membelanjakan hartanya untuk kepentingan umat Islam sampai habis tidak tersisa. Seperti yang telah dijelaskan pada surah Al-Mulk ayat 15 :

هُوَ الَّذِي جَعَلَ لَكُمُ الْأَرْضَ ذُلُولًا فَامْشُوا فِي مَنَاكِبِهَا وَكُلُوا مِن رِّزْقِهِ ۗ وَإِلَيْهِ النُّشُورُ



Terjemahnya:

“Dialah yang menjadikan bumi itu mudah bagi kamu, Maka berjalanlah di segala penjurunya dan makanlah sebahagian dari rezki-Nya. dan hanya kepada-Nya-lah kamu (kembali setelah) dibangkitkan.” (Kementerian Agama RI, 2011)

Maksudnya, berjalanlah kalian kemanapun yang kamu kehendaki di berbagai kawasannya, serta lakukanlah perjalanan mengelilingi semua daerah dan kawasannya untuk keperluan mata pencaharian dan perniagaan. Dan ketahuilah bahwa upaya kalian tidak dapat member manfaat sesuatu pun bagi kalian kecuali bila Allah memudahkan kalian.

Imam Ahmad mengatakan, telah menciptakan kepada kami Abu Adbur Rahman, telah menceritakan kepada kami Haiwah, telah mencerikan kepadaku Bakar ibnu Amr; ia pernah mendengar Abdullah ibnu Hubairah mengatakan bahwa ia

pernah mendengar Umar ibnu Khattab mengatakan bahwa ia pernah Rasulullah Saw. bersabda: *Seandainya kalian bertawakkal kepada Allah dengan sebenar-benar tawakal, niscaya Dia akan memberimu rezeki sebagaimana Dia member rezeki kepada burung; burung pergi di pagi hari dalam keadaan perut kosong dan pulang di petang hari dalam keadaan perut kenyang.*

Maka di dalam hadis ini dikukuhkan adanya keberangkatan di petang dan pagi hari untuk mencari rezeki disertai dengan rasa tawakalnya kepada Allah Swt. karena Dialah Yang menundukkan, Yang Memperjalankan, dan Yang Menjadikan penyebab adanya rezeki itu.

Dan hanya kepada-Nyalah kamu (kembali setelah) dibangkitkan. Yakni dikembalikan kelak di hari kiamat. Ibnu Abbas, Mujahid, As-Saddi, dan Qatadah mengatakan bahwa *manakibuha* artinya daerah-daerah yang jauh, daerah-daerah pedalamannya, dan seluruh kawasannya. Ibnu Abbas dan Qatadah mengatakan pula bahwa *manakibuha* artinya gunung-gunungnya. Ibnu Abu Hatim mengatakan, telah menceritakan kepada kami ayahku, telah menceritakan kepada kami Amr ibnu Hakkam Al-Azdi, telah menceritakan kepada kami Syu'bah, dari Qatadah, dari Yunus ibnu Jubair, dari Basyir ibnu Ka'b, bahwa ia membaca ayat ini, yaitu firman-Nya: *maka berjalanlah disegala penjurunya.* (Al-Mulk;15) Lalu ia berkata kepada budak perempuan yang telah melahirkan anak darinya, "Jika engkau mengetahui makna *manakibuha* berarti engkau merdeka." Lalu budak perempuannya itu menjawab, "*Manakibuha* artinya pegunungannya." Lalu Basyir ibnu Ka'b bertanya kepada Abu Darda mengenai maknanya, maka Abu Darda menjawab, "*Manakibuha* artinya daerah pegunungannya." (Tafsir Ibnu Katsir).

Syekh Muhammad al-Ghazali, salah seorang Ulama Kontemporer yang diakui otoritasnya, mengemukakan empat hal dalam kaitanya dengan perempuan karir :

- a. Perempuan itu memiliki kemampuan luar biasa yang jarang dimiliki oleh perempuan dan laki-laki biasa lain.
- b. Pekerjaan yang dilakukan hendaklah yang layak bagi mereka, seperti pendidikan dan bidan. Bahkan Muhammad al-Ghazali mengutip pakar hukum Islam, Kamaluddi Ibnu al-Human, “suami tidak boleh melarang istrinya untuk melakukan pekerjaan yang sifatnya fardhu kifayah yang khusus berkaitan dengan perempuan, seperti bidan,” namun tentu saja ketika keluar bekerja, perempuan harus terampil dengan sikap dan pakain terhormat.
- c. Perempuan yang bekerja untuk membantu suaminya dalam pekerjaannya. Terlihat di pedesaan dimana istri membantu suami dalam usaha pertanian dan semacamnya.
- d. Bahwa perempuan perlu bekerja demi memenuhi kebutuhan hidup keluarganya, jika tidak ada yang menjamin kebutuhannya, atau walaupun ada, namun tidak mencukupi (Shihab, 2002).

Dengan demikian tidak ada larangan dalam Islam memadai keluarnya perempuan untuk bekerja, asalkan memenuhi ketentuan syariat dalam pergaulan dengan masyarakat. Dalam pandangan ini, perempuan Islam dapat berperan aktif diberbagai bidang kehidupan baik itu politik, sosil, budaya maupun agama.

Agar perempuan Muslimah tidak terjerumus dengan pergaulan yang dapat menjatuhkan harkat dan martabatnya, maka perempuan harus berpedoman pada ajaran agama tentang pergaulan, yaitu:

- 1) Hendaknya pekerjaan itu di syariatkan

- 2) Memenuhi adab perempuan Islam ketika keluar rumah dalam berpakaian, berjalan, berbicara dan melakukan gerak-gerik.
- 3) Janganlah pekerjaan itu mengabaikan pekerjaan yang lain seperti kewajiban terhadap suami dan anak-anaknya, karena itu sebagai tugas yang utama (Yusuf Qardhawi 2005).

Tugas utama dalam rumah tangga tidak hanya dibebankan kepada istri karena di dalam rumah tangga adanya relasi sebagai hubungan parnert. Maka di dalam menjalankan tugas rumah tangga dikerjakan bersama-sama karena suami istri sebagai pasangan yang sejajar saling melengkapi satu dengan yang lain. Ketika ada masalah dalam rumah tangga satu sama lain tidak perlu ragu ataupun takut untuk menyampaikan pada pasangannya.

Jadi, benarlah jika dikatakan bahwa Syariat Islam sangat sempurna mengatur pergaulan umatnya, walaupun ada beberapa persyaratan bagi perempuan Islam lebih berat dari pada persyaratan laki-laki Muslim, baik itu dalam hal berbicara, berperilaku dan menimbulkan kesulitan hendaklah dipahami oleh perempuan sebagai saran yang menunjang pada terwujudnya berbagai macam kepentingan dan kebutuhan hidup yang menuntutnya bertemu dengan kaum laki-laki, karena semua itu demi menjaga harkat dan martabat seorang perempuan itu sendiri dan membedakannya dengan perempuan non Islam. Mereka inilah yang mengalami kerusakan moral karena ajaran agama tidak ada ketentuan mengenai etika bergaul antara perempuan dan laki-laki.

Perempuan juga mempunyai hak-hak sosial yang perlu mereka aplikasikan di ruang publik yang lebih yang lebih umum, salah satunya adalah hak kemanusiaan, hak bekerja diluar rumah dan kaitannya dengan perempuan karir, maka ada dua golongan ulama yang berpendapat mengenai perempuan karir, yaitu :

1. Kelompok ulama Abbas Mahmud al-Aqqad, Mustafa as-Sibai, Muhammad al-Bahi, dan sebagainya, berpendapat bahwa perempuan yang bekerja meninggalkan rumah itu mudharatnya lebih besar dari pada manfaatnya, dengan alasan bahwa perempuan harus berada di rumah untuk menjaga anak dan rumah tangga agar pada saat suami datang dari kerja istri sudah biasa menyiapkan kebutuhan suami tetapi syaratnya suami harus mempunyai penghasilan yang mencukupi kebutuhan rumah tangga, dan seorang istri mampu mempercantik dirinya, sekalipun kerja dan lelah maka kecantikan seorang istri tidak boleh berkurang (Juwariyah Dahlan, 1994).
2. Kelompok kedua (moderat), misalnya Mahmud al Bandari, Muhammad Rifaah Rafiat Thahtawi, Qasim Amin, Mumtaz Ali, Ahmad Syauqi, Hafiz Ibrahim, M Quraish Shihab, Zakiah Drajat, as-Sakhawi, Athiyah al-Abrasyi dan sebagainya, mengatakan bahwa perempuan yang berkarir, lebih baik dan bermanfaat dari pada tidak berkarir dan menganggur. Selain mengakibatkan menghayal hal yang tidak realitas menyebabkan sakit jiwanya, oleh sebab itu bekerja lebih baik dari pada penghayal dan peminta-minta. Alasan M.Quraish Shihab, Rifaah Rafi' at-Tahtawi, Jamaluddin Muhammad Mahmud, Ahmad Syauqi ialah perempuan boleh bekerja jika dituntut oleh masyarakat atau pekerjaan itu membutuhkan perempuan bekerja asalkan perempuan dapat menjaga diri dan lingkungan.

Dua pandangan di atas menunjukkan bagaimana dalam masyarakat terdapat perbedaan pendapat dalam memandang persoalan tentang perempuan karir, pendapat pertama memberikan sedikit kebebasan terhadap perempuan dan otoritas suami terhadap Islam yang sangat besar. Sedangkan pendapat tidak terlalu otoriter dan memberikan kebebasan bagi perempuan untuk berkarir karena fenomena saat ini

perempuan karir telah banyak memainkan peranannya dalam pembangunan dalam segala aspek yang dibutuhkan masyarakat, mengabaikan perempuan dan tidak melibatkannya dalam kegiatan yang bermanfaat bagi masyarakat, berarti menyiapkan paling tidak setengah dari potensi masyarakat.

B. Tinjauan Umum Tentang Beban Kerja

1. Pengertian Beban Kerja

Setiap pekerjaan merupakan beban bagi yang bersangkutan. Beban tersebut dapat berupa beban fisik maupun mental (Tarwaka, 2004). Seorang tenaga kerja mempunyai kemampuan berbeda dalam hubungannya dengan beban kerja (Suma'mur, 1996). Ada beberapa macam definisi beban kerja, yang pertama beban kerja adalah suatu kegiatan yang dilakukan oleh tubuh manusia dan berat ringannya beban kerja sangat mempengaruhi konsumsi energi (Salim, 2002), yang kedua beban kerja adalah beban yang diterima pekerja untuk menyelesaikan pekerjaannya seperti mengangkat, mencangkul, berlari, memikul, mendayung dan lain-lain (Depkes RI, 2003), yang ketiga beban kerja adalah beban fisik maupun non fisik yang ditanggung oleh pekerja untuk menyelesaikan pekerjaannya (Depkes RI, 2003).

Semua pekerjaan harus selalu diusahakan dengan sikap kerja yang ergonomis. Beban kerja yang diterima seseorang harus sesuai terhadap kemampuan fisik dari pekerja tersebut. Kemampuan kerja seorang tenaga kerja berbeda dari satu kepada yang lainnya dan sangat tergantung dari tingkat ketrampilan, kesegaran jasmani, keadaan gizi, jenis kelamin, usia, ukuran tubuh dari pekerja yang bersangkutan (Suma'mur, 1996).

Pembebanan fisik yang dibenarkan adalah tidak melebihi 30-40% dari kemampuan maksimum tenaga kerja dalam waktu 8 jam kerja sehari. Sebagai

parameter praktis digunakan pengukuran denyut nadi yang diusahakan tidak melebihi 30-40 denyutan per menit diatas denyut nadi sebelum kerja. Dengan kriteria ini tenaga kerja mampu bekerja 8 jam kerja per hari atau 40 jam dalam seminggu. Dalam penentuan beban fisik untuk sistem kerja angkat dan angkut, berat beban yang diperkenankan perlu disesuaikan dengan kondisi fisik tenaga kerja indonesia.

Beban kerja menurut Peraturan Menteri Tenaga Kerja Transmigrasi dan Koperasi No.PER.01/Men/1978 tentang Kesehatan dan Keselamatan Kerja dalam bidang Penebangan dan Pengangkutan Kayu batas angkut beban yang diperkenankan untuk pekerja laki-laki dalam aktifitas mengangkat sesekali adalah sebesar 40 kg..

Adapun hal ini telah diatur dalam agam Islam dalam surah Al-Baqarah ayat 286 yang berbunyi :

لَا يُكَلِّفُ اللَّهُ نَفْسًا إِلَّا وُسْعَهَا لَهَا مَا كَسَبَتْ وَعَلَيْهَا مَا اكْتَسَبَتْ رَبَّنَا لَا تُؤَاخِذْنَا إِنْ
 تَسِينَا أَوْ أَخْطَأْنَا رَبَّنَا وَلَا تَحْمِلْ عَلَيْنَا إَصْرًا كَمَا حَمَلْتَهُ عَلَى الَّذِينَ مِنْ قَبْلِنَا
 رَبَّنَا وَلَا تُحَمِّلْنَا مَا لَا طَاقَةَ لَنَا بِهِ ط وَأَعْفُ عَنَّا وَاعْفِرْ لَنَا وَارْحَمْنَا أَنْتَ مَوْلَانَا
 فَانصُرْنَا عَلَى الْقَوْمِ الْكَافِرِينَ

Terjemahnya :

“Allah tidak membebani seseorang melainkan sesuai dengan kesanggupannya. ia mendapat pahala (dari kebajikan) yang diusahakannya dan ia mendapat siksa (dari kejahatan) yang dikerjakannya. (mereka berdoa): "Ya Tuhan Kami, janganlah Engkau hukum Kami jika Kami lupa atau Kami tersalah. Ya Tuhan Kami, janganlah Engkau bebankan kepada Kami beban yang berat sebagaimana Engkau bebankan kepada orang-orang sebelum kami. Ya Tuhan Kami, janganlah Engkau pikulkan kepada Kami apa yang tak sanggup Kami memikulnya. beri ma'aflah kami; ampunilah kami; dan rahmatilah

kami. Engkaulah penolong Kami, Maka tolonglah Kami terhadap kaum yang kafir."(Depertemen Agama RI, 2011)

Allah SWT menciptakan manusia berbeda-beda. Satu cerdas dan satu berpotensi besar, salah satunya kurang cerdas dan berpotensi sedikit, satu kuat, satunya lemah dan kurus. Harus diterima bahwa sebagian dari perbedaan-perbedaan ini adalah kelaziman penciptaan. Sementara apa yang dihadapi manusia dan sebagian lainnya disebabkan kezaliman segolongan manusia terhadap lainnya dan ketidakadilan sosial.

Setiap perbedaan akan berpengaruh dalam kemampuan jasmani dan pikiran individu-individu. Jika Allah SWT menggatungkan harapan yang sama dengan semua perbedaan yang ada ini, maka ia telah melakukan kezaliman dan Allah SWT terjauhkan dari perbuatan zalim. Oleh karena itu, hukuman dan ganjaran yang bergantung pada kadar taklif atau tugas juga berbeda-beda. Dan Allah SWT pada hari kiamat memperhitungkan setiap orang bergantung pemahaman dan pengetahuannya tentang perintah-perintah agama, sebagaimana halnya Allah SWT berpijak pada keadilannya, jika manusia melupakan perintah yang wajib ataupun lantaran menghukumnya dan hanya dosa yang dilakukan atas dasar kesengajaan dan pengetahuan akan menyebabkan hukuman.

Dari ayat di atas terdapat tiga pelajaran yang dipetik:

- a. Islam adalah agama yang mudah dan tidak membenani tugas yang berada di luar kemampuan dan Rasulullah SAW bersabda "Saya telah diutus dengan agama yang mudah."
- b. Hukuman dan pahala bergantung pada amal perbuatan dan amal mengikut niat dan tujuan, oleh karenanya perbuatan yang dilakukan atas dasar ketidaksengajaan atau lupa dan kesalahpahaman, tidak akan dikenakan hukuman dan sanksi.

- c. Sikap Allah SWT terhadap manusia berdasarkan kemurahan dan rahmat dan rahmat ampunan. Oleh karenanya, jika manusia bertaubat dan menyesali dosanya, dosa-dosa manusia akan diampuni dan hati manusia akan kembali kepada kesucian setelah mengalami kekotoran. (IRIB Indonesia)

Pemberitaan bahwa Allah tidak membebani para hamba-Nya melainkan sesuai dengan kemampuan mereka, setiap jiwa akan mendapat pahala kebaikan yang dilakukannya dan dosa atas kejahatan yang dilakukannya, Allah Ta'ala mengampuni keterbatasan mereka dalam mengemban kewajiban-kewajiban dan hal-hal haram yang dilanggar, tidak memberikan sanksi atas kesalahan dan kelupaan mereka, Dia sangat memudahkan syari'at-Nya dan tidak membebani mereka sesuatu yang di luar batas kemampuan mereka. Dia telah mengampuni, merahmati dan menolong mereka atas orang-orang kafir (Tasyiir al-Kariim ar-Rahmaan, h.101)

Allah tidak membebani seseorang melainkan sesuai dengan kemampuannya artinya sekedar kesanggupannya. (ia mendapat dari apa yang diusahakannya) berupa kebaikan artinya pahalanya (dan ia berbolelah pula dari hasil kejahatannya), yakni dosanya. Maka seseorang itu tidaklah menerima hukuman dari apa yang tidak dilakukannya, hanya baru menjadi anga-angan dan lamunan mereka. Mereka bermohon, (Wahai Tuhan kami! Janganlah kami dihukum) dengan siksa (jika kami lupa atau tersalah), artinya meninggalkan kebenaran tanpa sengaja, sebagaimana dihukumnya orang-orang sebelum kami. Sebernarnya hal ini telah dicabut Allah SWT terhadap umat ini, sebagaimana telah dijelaskan oleh hadist.

Permintaan ini merupakan pengakuan terhadap nikmat Allah. (wahai Tuhan kami! Janganlah Engkau bebaskan kepada kami beban yang berat) yang tidak mungkin dapat kami pikul (sebagaimana Engkau bebaskan kepada orang-orang yang sebelum kami), yaitu Bani Israel berupa bunuh diri dalam bertaubat, mengeluarkan

seperempat harta dalam zakat dan mengorek tempat yang dikena najis. (wahai Tuhan kami! Janganlah Engkau pikulkan kepada kami apa yang tidak sanggup) atau tidak kuat (kami memikulnya) berupa tugas-tugas dan cobaan-cobaan. (Beri maafilah kami) atau hapuslah sekalian dosa kami (ampunilah kami atau beri rahmatlah kami), artinya pemimpin atau pengatur urusan kami (maka tolonglah kami terhadap orang-orang yang kafir), yakni dengan menegakkan hujah dan memberikan kemenangan dalam peraturan dan pertempuran dengan mereka, karena ciri-ciri seorang maula atau pembela adalah menolong anak buahnya terhadap musuh-musuh mereka. Dalam sebuah hadist tercantum bahwa takkala ayat ini turun dan dibaca oleh Nabi SAW., maka setiap kalimat diberikan jawaban oleh Allah SWT., “Telah Aku lakukan!” (Tafsir Jalalain :64).

Hai Abdullah ibn Qais sukakah jika aku ajarkan kepadamu sesuatu kalimat dari pembendaharaan suraga: La hawla wa la quwwata illa billahi. (HR. Bukhari Muslim). Anas ra, mengatakan bahwa Nabi Muhammad SAW bersabda, bahwasanya jika ia berdoa kepadaku “Ana ma’a abdi ma dzakaranni waa taharrakat bi syafatahu”. Aku selalu bersama hambaku selama ia ingat kepada-Ku dan bergerak bibirnya menyebut nama-Ku. Hadis Qudsi berkaitan dengan firman Allah dalam firman-Nya yang lain. Sesungguhnya selalu membantu orang-orang yang bertaqwa dan mereka berbuat baik.

Surah al-Baqarah ayat 286 di atas menjelaskan bahwa Allah tidak akan membebani seseorang melainkan sesuai dengan kesanggupannya. Islam telah mengatur bagaimana bekerja sesuai dengan kapasitasnya masing-masing, terutama bagi tenaga kerja wanita. Islam memperbolehkan seorang wanita dalam hal bekerja akan tetapi tetap dalam batas yang telah digariskan syariat Islam. Islam menjadikan bekerja sebagai hak dan kewajiban individu, dengan demikian antara laki-laki dan

perempuan mempunyai hak yang sama dalam bekerja. Akan tetapi, tetap ada perbedaan dalam hal pembebanan fisik dalam pekerjaan. Menurut (Suma'mur, 1996) untuk beban kerja fisik antara laki-laki dan perempuan sangat berbeda dalam hal angkat-angkut. Wanita yang bekerja menggunakan fisik secara terus menerus, beban yang ditanggung tidak boleh melebihi 18 kg untuk pekerja dewasa dan 9 kg untuk pekerja muda. Jelas bahwa wanita yang bekerja di luar dari ketentuan atau aturan-aturan yang ada maka ia melakukan kezaliman.

2. Faktor-faktor yang Mempengaruhi Beban Kerja

Menurut (Tarwaka, 2004), faktor yang mempengaruhi beban kerja adalah:

a. Faktor Eksternal

Faktor eksternal beban kerja adalah beban kerja yang berasal dari luar tubuh pekerja. Yang termasuk beban kerja eksternal adalah:

6. Tugas-tugas (tasks)

Tugas ada yang bersifat fisik seperti, tata ruang kerja, stasiun kerja, alat dan sarana kerja, kondisi kerja, sikap kerja dan alat bantu kerja. Tugas juga ada yang bersifat mental seperti, kompleksitas pekerjaan dan tanggung jawab terhadap pekerjaan.

7. Organisasi kerja

Organisasi kerja yang mempengaruhi beban kerja misalnya, lamanya waktu kerja, waktu istirahat, kerja bergilir, sistem pengupahan, kerja malam, musik kerja, tugas dan wewenang.

a) Lama Kerja

Lama kerja adalah waktu untuk melakukan pekerjaan, dapat dilaksanakan siang hari dan atau malam hari. Jam kerja bagi para pekerja di sektor swasta diatur dalam undang-undang No.12 Tahun 2003 Tentang Ketenagakerjaan khususnya pasal

77 sampai dengan pasal 85. Pasal 77 ayat 1, UU No.13/2003 mewajibkan setiap pengusaha untuk melaksanakan ketentuan jam kerja. Ketentuan jam kerja ini telah diatur dalam 2 sistem, yaitu:

- d. 7 jam kerja dalam 1 hari atau 40 jam kerja dalam 1 minggu untuk 6 hari kerja dalam 1 minggu, atau
- e. 8 jam kerja dalam 1 hari atau 40 jam kerja dalam 1 minggu untuk 5 hari kerja dalam 1 minggu.

b) Masa Kerja

Masa kerja adalah waktu yang dihitung berdasarkan tahun pertama bekerja hingga saat penelitian dilakukan dihitung dalam tahun. Semakin lama masa kerja seseorang maka semakin tinggi juga tingkat kelelahan, karena semakin lama bekerja menimbulkan perasaan jenuh akibat kerja monoton akan berpengaruh terhadap tingkat kelelahan yang dialami (Setyawati, 2010).

Secara garis besar masa kerja dapat dikategorikan menjadi 3 (Budiono, 2003), yaitu:

Masa kerja <6 tahun

Masa kerja 6-10

Masa kerja >10 tahun

c) Lingkungan kerja

Lingkungan kerja yang dapat mempengaruhi beban kerja adalah yang termasuk dalam beban tambahan akibat lingkungan kerja. Misalnya saja lingkungan kerja fisik (penerangan, kebisingan, getaran mekanis), lingkungan kerja kimiawi (debu, gas pencemar udara), lingkungan kerja biologis (bakteri, virus dan parasit) dan lingkungan kerja psikologis (penempatan tenaga kerja).

b. Faktor Internal

Faktor internal beban kerja adalah faktor yang berasal dari dalam tubuh itu sendiri sebagai akibat adanya reaksi dari beban kerja eksternal. Reaksi tersebut dikenal dengan strain. Secara ringkas faktor internal meliputi:

- 1) Faktor somatis, yaitu jenis kelamin, umur, ukuran tubuh, kondisi kesehatan, status gizi.

a) Jenis Kelamin

Suatu identitas seseorang, laki-laki atau wanita. Pada tenaga kerja wanita akan terjadi siklus biologis setiap bulan di dalam mekanisme tubuhnya, sehingga akan mempengaruhi turunnya kondisi fisik maupun psikisnya. Hal ini akan menyebabkan tingkat kelelahan wanita lebih besar daripada laki-laki.

b) Umur

Proses menjadi tua disertai kurangnya kemampuan kerja oleh karena perubahan-perubahan pada alat-alat tubuh, sistem kardiovaskular, hormonal (Suma'mur, 2009).

c) Status Gizi

Menurut Astanti dalam Budiono (2003), keadaan gizi yang baik merupakan salah satu ciri kesehatan yang baik, sehingga tenaga kerja yang produktif terwujud. Status gizi merupakan salah satu penyebab kelelahan. Seorang tenaga kerja dengan keadaan gizi yang baik akan memiliki kapasitas kerja dan ketahanan tubuh yang lebih baik, begitu juga sebaliknya. Pada keadaan gizi buruk, dengan beban kerja berat akan mengganggu kerja dan menurunkan efisiensi dan ketahanan tubuh sehingga mudah terjangkit penyakit sehingga mempercepat timbulnya kelelahan.

Status gizi seseorang dapat diketahui melalui nilai IMT (Indeks Massa Tubuh). IMT dihitung dengan rumus berat badan dalam kilogram dibagi dengan kuadrat tinggi badan dalam meter menurut Kemenkes RI 2013.

Tabel 2.1 Kategori Ambang Batas IMT untuk Indonesia

Klasifikasi	Indeks Massa Tubuh (IMT) (Kg/m ²)
Kurus	IMT < 18,5
Normal	IMT ≥ 18,5-24,9
Berat Badan Lebih	IMT ≥ 25,0 - < 27
Obesitas	IMT ≥ 27,0

Sumber : Kemenkes RI, 2013

- 2) Faktor psikis, yaitu motivasi, persepsi, kepercayaan, keinginan, kepuasan dan lain-lain.

Beban kerja dapat diukur baik secara langsung maupun secara tidak langsung. Pengukuran secara langsung dapat dilakukan melalui penghitungan kebutuhan energi yang diperlukan untuk melakukan tugas, konsumsi oksigen selama bekerja (Wahyu Purwanto, 2014). Meskipun oksigen lebih akurat, namun hanya dapat mengukur untuk waktu kerja yang singkat dan diperlukan peralatan yang cukup mahal (Tarwaka, 2004). Pengukuran beban kerja secara tidak langsung dapat dilakukan melalui penghitungan denyut nadi. Pemeriksaan denyut nadi sangat mudah dilakukan dengan cara perabaan (palpasi), yaitu dengan cara memeriksa denyut arteri radialis dextra dengan menggunakan ujung jari II-III-IV yang diletakkan sejajar satu terhadap yang lain di atas arteri radialis tersebut dan kemudian ditentukan frekuensi denyutan per menit (Kampoeng Ilmoe, 2009). Beban kerja seseorang dapat dikategorikan menurut frekuensi denyut nadi per menit

c. Berat Beban Kerja

Seorang tenaga kerja memiliki kemampuan tersendiri dalam hubungan dengan beban kerja. Mungkin diantara mereka lebih cocok untuk beban fisik, mental, atau sosial. Namun sebagai persamaan yang umum, mereka hanya mampu memikul beban pada suatu berat tertentu. Bahkan ada beban yang dirasa optimal bagi seseorang. Inilah maksud penempatan seorang tenaga kerja yang tepat pada

pekerjaan yang tepat. Derajat tepat suatu penempatan meliputi kecocokan, pengalaman, ketrampilan, motivasi dan lain sebagainya (Suma'mur, 1996).

Begitu juga dengan oksigen, bahwa setiap individu mempunyai keterbatasan maksimum untuk oksigen yang dikonsumsi. Semakin meningkatnya beban kerja, maka konsumsi oksigen akan meningkat secara proporsional sampai didapat kondisi maksimumnya. Beban kerja yang lebih tinggi yang tidak dapat dilaksanakan dalam kondisi aerobik, disebabkan oleh kandungan oksigen yang tidak mencukupi untuk suatu proses aerobik. Akibatnya adalah manifestasi rasa lelah yang ditandai dengan meningkatnya kandungan asam laktat (Nurmianto, 2003).

Untuk jenis pekerjaan angkat dan angkut, maka beban maksimum yang diperkenankan agar tidak menimbulkan kecelakaan kerja sesuai dengan Peraturan Menteri Tenaga Kerja, Transmigrasi dan Koperasi No.Per.01/MEN/1978 tentang Keselamatan dan Kesehatan Kerja dalam Penebangan dan Pengangkatan Kayu adalah

Tabel 2.2 Kategori Beban Kerja Menurut Jenis Kelamin

Angkat-angkut	Pekerja Dewasa		Pekerja Muda	
	Laki-laki (Kg)	Wanita (Kg)	Laki-laki (Kg)	Wanita (Kg)
1. Mengangkat Sese kali	40	15	15	10-12
2. Terus Menerus	15-18	10	10-15	6-9

Sumber : Suma'mur 1996

Terkait dengan hal tersebut telah dijelaskan dalam QS Az-Zumar/39:39. Allah berfirman :

قُلْ يٰٓقَوْمِ اَعْمَلُوا عَلٰٓى مَكَانَتِكُمْ اِنِّىۡ عَمِلْتُ فَاَسُوۡفَ تَعْلَمُوۡنَ ﴿٣٩﴾

Terjemahnya :

Katakanlah: "Hai kaumku, Bekerjalah sesuai dengan keadaanmu, Sesungguhnya aku akan bekerja (pula), Maka kelak kamu akan mengetahui, (Kementrian Agama RI, 2011).

Dari penjelasan tafsir Al-Misbah, dijelaskan kata bekerjalah yakni lakukan secara terus-menerus apa yang kamu hendak lakukan sesuai dengan keadaan, kemampuan dan sikap hidup kamu, sesungguhnya aku akan bekerja pula dalam aneka kegiatan positif sesuai kemampuan dan sikap hidup yang diajarkan Allah kepadaku, kata *makanatikum* digunakan untuk menunjuk wadah bagi sesuatu, baik yang bersifat material, seperti tempat berdiri, maupun yang bersifat inmaterial, seperti kepercayaan atau ide yang diyampungoleh benak seseorang (Shihab, 2009).

Dalam tafsir Al-Maragi juga dijelaskan bahwa kandungan yang terdapat dalam surah Az-Zumar ayat 39 yang berbunyi katakanlah. Hai kaumku berbuatlah kamu sekalian dengan mengandalkan kekuatan dan keperkasaan yang menurut kepercayaanmuada pada dirimu dan berusaha sungguh-sungguh mengatur segala macam maker dan tipu daya. Sesungguhnya akupun berusaha menegakkan agamaku dan berusaha menyebarkannya dikalangan manusia. Niscaya kalian akan tahu apakah azab dan kehinaan di dunia akan menimpa diriku ataukah menimpa kalian. Maka akan kelihatanlah pada waktu ini, siapakah diantara kita yang salah, aku kah atau kalian. Dan apakah azab yang kekal yang akan menimpa diriku diakhirat atau menimpa kalian. (Al-Maragi, 1992:15)

d. Beban Tambahan akibat Lingkungan Kerja

Disamping beban kerja yang harus dipikul oleh pekerja, kondisi atau lingkungan yang tidak menguntungkan bagi pelaksanaan pekerjaan merupakan beban tambahan bagi pekerja. Lingkungan kerja adalah semua keadaan yang terdapat di

sekitar tempat kerja yang mempengaruhi hasil kerja seorang pekerja (Wignjosoebroto, 2003).

1) Iklim kerja

Bagi manusia lingkungan kerja panas adalah lebih banyak menimbulkan permasalahan daripada lingkungan kerja dingin. Hal ini karena umumnya manusia lebih mudah melindungi dirinya dari pengaruh suhu udara rendah daripada suhu udara tinggi. Kenyamanan tempat kerja merupakan salah satu faktor penunjang bagi peningkatan gairah kerja para tenaga kerja, sedangkan lingkungan kerja panas dan lembab akan membawa dampak negatif bagi kesehatan dan keselamatan kerja.

Tubuh manusia selalu akan menghasilkan panas sebagai akibat dari proses pembakaran zat-zat makanan dengan oksigen. Bila mana proses pengeluaran panas oleh tubuh terganggu, maka suhu tubuh akan meningkat. Antara tubuh dan lingkungan sekitarnya selalu terjadi pertukaran panas dan proses pertukaran panas ini tergantung dari suhu lingkungan. Mekanisme pertukaran panas ini antara tubuh dan lingkungan sekitar dapat terjadi melalui :

- a) Konduksi
- b) Konveksi
- c) Evapo
- d) Radiasi

Dari keempat cara tersebut di atas, konveksi dan evaporasi memegang peranan utama dalam pengeluaran panas tubuh. Manusia adalah makhluk yang hemoterml, dimana tubuh manusia mempertahankan suhu tubuh walaupun suhu di sekitar berubah-ubah. Suhu tubuh normal rata-rata pada umumnya 37°C bila diukur peroral. Suhu optimal untuk mempertahankan fungsi tubuh adalah 36,5°C-39°C di samping itu suhu tubuh dipertahankan hampir menetap oleh sistem pengaturan suhu

dimana suhu menetap ini merupakan keseimbangan antara panas yang dibentuk oleh tubuh dan lingkungan sekitarnya. Pusat pengaturan suhu tubuh terletak pada hipotalamus mengatur suhu agar tetap berkisar 37°C.

Keseimbangan antara pembentukan dan pengeluaran panas menentukan besarnya suhu tubuh pada suhu lingkungan lebih panas dari suhu netral maka metabolisme naik, akan tetapi kenaikan tersebut merupakan beban bagi keseimbangan panas tubuh. Hal ini disebabkan karena terjadinya pengaktifan mekanisme pengaturan suhu seperti frekuensi pernapasan pada kenaikan suhu tubuh proses metabolisme lebih intensif.

Tekanan panas disuatu lingkungan kerja adalah perpaduan antara suhu udara, kelembaban, radiasi, kecepatan gerak udara dan panas metabolisme sebagai hasil aktivitas seseorang. Untuk menilai tingkat tekanan panas dalam lingkungan kerja digunakan beberapa indeks diantaranya adalah dengan W.B.G.T (Wet Bulb Globe Temperature Indeks). Indeks ini dikembangkan untuk menilai bebanpanas yang diberikan untuk latihan angkatan bersenjata Amerika. Di Indonesia dikenal dengan nama Indeks Suhu Basah dan Bola. Untuk menghitung ISBB, digunakan rumus :

(American Conference of Governmental Industrial Hygienist)

ISBB : $0,7 \text{ tnwb} + 0,2 \text{ tg} + 0,1 \text{ ta}$, untuk di luar ruangan yang ada pengaruh sinar matahari.

ISBB : $0,7 \text{ tnwb} + 0,3 \text{ tg}$, untuk penilaian di dalam ruangan kerja atau gedung.

Rumus ini berlaku untuk lingkungan kerja dengan kondisi yang relatif tetap selama jam kerja.

Nilai Ambang Batas tekanan panas lingkungan kerja yang diperkenankan, tergantung dari pengaturan waktukerja dan beban kerja (tabel 2.3)

Tabel 2.3 Standar Iklim Kerja berdasarkan Keputusan Menteri Tenaga Kerja Nomor: PER.13/MEN/X/2011.

Variasi Kerja – Istirahat	Beban Kerja (ISBB)		
	Ringan	Sedang	Berat
Kerja Terus-menerus	30,0	26,7	25,0
75% Kerja, 25% Istirahat	30,0	28,0	25,9
50% Kerja, 50% Istirahat	31,4	29,4	27,9
25% Kerja, 75% Istirahat	32,2	31,1	30,0

Sumber : Keputusan Menteri Tenaga Kerja Nomor : PER.13/MEN/X/2011

1) Kebisingan

Kebisingan adalah bunyi yang tidak dikehendaki karena tidak sesuai dengan konteks ruang dan waktu sehingga dapat menimbulkan gangguan terhadap kenyamanan dan kesehatan manusia (Sasongko, 2000). Definisi lain adalah bunyi yang didengar sebagai rangsangan-rangsangan pada telinga oleh getaran-getaran melalui media elastis manakala bunyi-bunyi tersebut tidak diinginkan (Suma'mur, 1996). Kualitas suatu bunyi ditentukan oleh frekuensi dan intensitasnya (Suma'mur, 1996). Frekuensi dinyatakan dalam jumlah getaran per detik/Hertz (Hz).

Suatu kebisingan terdiri dari campuran sejumlah gelombang-gelombang sederhana dari beraneka frekuensi. Intensitas atau arus energi per satuan luas yang dinyatakan dalam desibel (dB) dengan memperbandingkannya dengan kekuatan dasar 0,0002 dyne/cm² yaitu kekuatan dari bunyi dengan frekuensi 1000 Hz yang tepat didengar oleh telinga manusia. Nilai ambang batas adalah standar faktor tempat kerja yang dapat diterima tenaga kerja tanpa mengakibatkan penyakit atau gangguan kesehatan dalam pekerjaan sehari-hari untuk waktu tidak melebihi 8 jam sehari atau 40 jam seminggu (KEPMENAKER No. Per-13/MEN/X/2011).

Kebisingan di tempat kerja adalah intensitas suara tertinggi yang merupakan nilai rata-rata, yang masih dapat diterima tenaga kerja tanpa mengakibatkan

hilangnya daya dengar yang menetap untuk waktu kerja terus menerus tidak lebih dari 8 jam sehari dan 40 jam seminggu (Budiono, 2003). Nilai ambang batas yang diperbolehkan untuk kebisingan ialah 85 dBA, selama waktu pemaparan 8 jam berturut-turut (Benny L. Priatnadan Adhi Ari Utomo dalam Edhie Sarwono, dkk, 2002).

Kebisingan mengganggu perhatian, sehingga konsentrasi dan kesigapan mental menurun. Efek pada persyarafan otonom terlihat sebagai kenaikan tekanan darah, percepatan denyut jantung, pengerutan pembuluh darah kulit, bertambah cepatnya metabolisme, menurunnya aktivitas alat pencernaan. Menurut Cohen (1997) dan Miller (1974) menyatakan bahwa akibat kebisingan terhadap kesehatan fisik secara umum dapat meningkatkan tekanan darah, gangguan pencernaan. Sedangkan terhadap kesehatan mental dapat menimbulkan sakit kepala, rasa mual. Kebisingan mengurangi efisiensi dari banyak tugas, meningkatkan tekanan darah, dan menurunkan volume aliran darah. Saat kita tidur dapat menyebabkan perubahan electroencephalograms dan sirkulasi darah tanpa kita merasakannya. Kebisingan menyebabkan kelelahan, kegugupan, rasa ingin marah, hipertensi dan menambah stress.

F. Kelelahan

Kelelahan adalah suatu mekanisme perlindungan tubuh agar tubuh terhindar dari kerusakan lebih lanjut sehingga terjadi pemulihan setelah istirahat. Istilah kelelahan mengarah pada kondisi melemahnya tenaga untuk melakukan suatu kegiatan, walaupun itu bukan satu-satunya gejala. Secara umum gejala kelelahan yang lebih dekat adalah pada pengertian kelelahan fisik atau physical fatigue dan kelelahan mental atau mental fatigue (Budiono, 2003). Jantung berdenyut kira-kira 70 kali dalam satu menit pada keadaan istirahat. Frekuensi melambat selama tidur

dan dipercepat oleh emosi, olahraga, demam dan rangsang lain (Ganong, 1999). Berbagai macam kondisi kerja dapat menaikkan denyut jantung seperti bekerja dengan temperatur yang tinggi, tingginya pembebanan otot statis, dan semakin sedikit otot yang terlibat dalam suatu kondisi kerja (Nurmianto, 2003).

Intensitas dan lamanya upaya fisik dan psikis dalam bekerja dengan melakukan gerakan yang sama dapat menyebabkan waktu putaran menjadi lebih pendek, sehingga pekerja sering melakukan gerakan yang sama secara berulang-ulang (Budiono, 2003). Kondisi kerja yang berulang-ulang dapat menimbulkan suasana monoton yang berakumulasi menjadi rasa bosan, dimana rasa bosan dikategorikan sebagai kelelahan (Nurmianto, 2003). Pembebanan otot secara statis dalam waktu yang cukup lama akan mengakibatkan RSI (Repetition Strain Injuries) yaitu nyeri otot, tulang, tendon dan lain-lain yang diakibatkan oleh jenis pekerjaan yang bersifat berulang atau repetitif). Suasana kerja dengan otot statis, aliran darah menurun sehingga asam laktat terakumulasi dan mengakibatkan kelelahan otot lokal (Nurmianto, 2003). Pekerja dengan keadaan gizi yang baik akan memiliki kapasitas kerja dan ketahanan tubuh yang lebih baik (Budiono, 2003)

Tubuh memerlukan zat-zat dari makanan untuk pemeliharaan tubuh, dan diperlukan juga untuk pekerjaan yang meningkat sepadan dengan lebih beratnya pekerjaan. Faktor psikologis juga memainkan peranan besar dalam menimbulkan kelelahan. Seringkali pekerja-pekerja tidak mengerjakan apapun juga, tetapi mereka merasa lelah (Suma'mur, 1996). babnya adalah adanya tanggung jawab, kecemasan dan konflik.

Kelelahan dapat dihilangkan dengan berbagai cara yaitu melakukan rotasi sehingga pekerja tidak melakukan pekerjaan yang sama selama berjam-jam, member kesempatan padapekerja untuk berbicara dengan rekannya, meningkatkan kondisi

lingkungan kerja seperti mereduksi kebisingan, memperbaiki lingkungan kerja (Budiono, 2003), memberikan waktu istirahat yang cukup (Nurmianto, 2003). Oleh karena itu kelelahan yang terjadi ditempat kerja terutama kelelahan fisik akan menyebabkan gangguan-gangguan dalam bekerja. Faktor penyebab terjadinya kelelahan di industri sangat bervariasi dan untuk memelihara atau mempertahankan kesehatan dan efisiensi, proses penyegaran harus dilakukan di luar tekanan.

1. Dasar-dasar Pengukuran Beban Kerja

a. Denyut Nadi

Siklus jantung terdiri dari periode relaksasi yang dinamakan diastole dan diikuti oleh periode kontraksi yang dinamakan sistole. Jantung merupakan suatu pompa yang berdenyut, darah memasuki arteri secara terputus-putus, sehingga menyebabkan tekanan dalam sistem arteri (Guyston, 1997). Kekuatan darah masuk ke dalam aorta selama sistolik, tidak hanya menggerakkan darah ke depan tetapi juga menyusun suatu gelombang tekanan sepanjang arteri. Gelombang tekanan mendorong dinding arteri seperti ia berjalan dan pendorongannya teraba sebagai nadi. Dengan meningkatnya usia, arteri menjadi lebih kaku dan gelombang nadi menjadi berjalan lebih cepat (Ganong, 1999).

Tekanan darah di aorta brakial dan arteri besar lainnya pada orang dewasa tekanan sistolik berkisar 120 mmHg selama siklus jantung dan turun menjadi minimum (tekanan diastole) sekitar 70mmHg. Tekanan darah arteri biasanya ditulis dengan tekanan sistole per tekanan diastole, 120/70 mmHg. Tekanan nadi, berbeda antara tekanan sistole dan diastole, normalnya sekitar 50 mmHg. Tekanan rata-rata adalah tekanan rata-rata seluruh siklus jantung. Karena sistole lebih singkat dari pada diastole, tekanan rata-rata merupakan nilai tengah antara tekanan sistole dan diastole. (Ganong, 1999).

Dua faktor utama yang mempengaruhi tekanan nadi, (1) curah volume sekuncup dari jantung dan (2) komplains dari sistem arteri. Pada orang yang sehat, frekuensi denyut nadi sesuai dengan frekuensi denyut jantung. Pada manusia normal waktu jantung berdenyut kira-kira 70 kali semenit. Kecepatan berkurang (bradikardia) waktu tidur dan bertambah (tachikardia) karena emosi, kerja dan rangsangan lainnya. Pada individu muda sehat yang bernafas dengan kecepatan normal, frekuensi jantung berubah-ubah sesuai dengan fase pernafasan. Pengaruh pernafasan tidak hanya waktu bernafas dengan tenang tetapi segera terlihat bila pernafasan meningkat (Guyston, 1997). Denyut nadi dapat dikategorikan menurut umur yaitu dapat dilihat pada table 2.4

Tabel 2.4 Besarnya Denyut Nadi Menurut Umur

Denyut Nadi	Umur
140 Denyut/Menit	Pada bayi yang baru lahir
120 Denyut/Menit	Selama satu tahun pertama
110 Denyut/Menit	Selama tahun kedua
96-100 Denyut/Menit	Pada umur 5 tahun
80-90 Denyut/Menit	Pada umur 10 tahun
60-80 Denyut/Menit	Pada orang dewasa

Sumber : Evelyn Peace, 1999

Jantung dipersyarafi oleh syaraf simpatis dan parasimpatis (nervus vagus) (Guyston, 1997). Saraf simpatis atau saraf aselator bila terangsang akan melepaskan nor-epinefrin yang menyebabkan meningkatnya frekuensi timbulnya impuls pada S-A node sehingga denyut nadi meningkat. Maka saraf simpatis disebut sebagai “cardi accelator” yang menghasilkan peningkatan denyut nadi dan kekuatan kontraksi jantung. Sedangkan perangsangan saraf parasimpatis akan melepaskan asetilkolin yang berefek memperlambat pembentukan impuls pada S-A node, sehingga saraf parasimpatis disebut sebagai “cardio inhibitor” yang menghasilkan penurunan denyut nadi (Hadibrata, 1991).

Pengaruh jantung terhadap pemompaan disebabkan bertambahnya kecepatan denyut jantung, sehingga lebih banyak darah yang dapat dipompakan per menit, walaupun ada batas kritisnya. Jika dilewati angka ini, maka jumlah darah yang akan dipompakan berkurang. Disamping itu jantung yang terlalu cepat berdenyut, memperpendek waktu diastolnya yang akan mengurangi pengaliran darah dari atrium ke ventrikel. Jantung yang dirangsang elektrik akan berdenyut antara 100-150 kali per menit, merupakan jumlah pemompaan terbesar. Sedangkan jantung bila dirangsang melalui syaraf simpatis jumlah optimum yang dipompakan tercapai padadenyut jantung antara 170–250 kaliper menit (Effendi, 2004). Jantung selain dipengaruhi oleh syaraf, juga dipengaruhi oleh : (Guyston, 1997)

1) Ion Kalium

Kelebihan ion kalium dalam cairan ekstra sel menyebabkan jantung menjadi sangat dilatasi dan lemas sehingga frekuensi jantung lambat.

2) Ion Kalsium

Kelebihan ion kalsium menyebabkan efek yang hampir berlawanan dengan efek ion kalium, menyebabkan jantung berkontraksi spastik. Sebaliknya defisiensi ion kalsium menyebabkan jantung lemas.

3) Suhu

Peningkatan suhu menyebabkan peningkatan frekuensi jantung dan penurunan suhu sangat mengurangi frekuensi jantung.

Menurut suma'mur (1996), nadi seorang pekerja ditentukan oleh :

- a) Besarnya beban langsung pekerjaan
- b) Beban tambahan akibat lingkungan
- c) Kapasitas kerja

Pengaruh-pengaruh yang bersifat fisik dan psikologis tercermin dalam nadi saat kerja. Sedangkan nadi kerja sendiri merupakan nadi rata-rata selama kerja. Adapun nadi sebelum kerja adalah perbedaan nadi saat kerja dan nadi saat istirahat.

b. Faktor-faktor yang mempengaruhi denyut nadi

1) Faktor Internal

a) Usia

Frekuensi nadi secara bertahap akan menetap memenuhi kebutuhan oksigen selama pertumbuhan. Pada masa remaja, denyut jantung menetap dan iramanya teratur. Pada orang dewasa efek fisiologi usia dapat berpengaruh pada sistem kardiovaskuler. Pada usia yang lebih tua lagi dari usia dewasa penentuan nadi kurang dapat dipercaya.

b) Jenis Kelamin

Denyut nadi yang tepat dicapai pada kerja maksimum sub maksimum pada wanita lebih tinggi dari pada pria. Pada laki-laki muda dengan kerja 50% maksimal rata-rata nadi kerja mencapai 128 denyut per menit, pada wanita 138 denyut per menit. Pada pria denyut nadi maksimal saat bekerja rata-ratanya mencapai 154 denyut per menit dan pada wanita 164 denyut permenit (Astrand, 1986).

c) Status Gizi

Gizi adalah suatu proses organisme menggunakan makanan yang dikonsumsi secara normal melalui proses digesti, absorpsi, transportasi, penyimpanan, metabolisme dan pengeluaran zat-zat yang tidak digunakan untuk mempertahankan kehidupan, pertumbuhan dan fungsi normal dari organ-organ, serta menghasilkan energi (I Dewa Nyoman Supriasa, 2001). Seseorang yang status gizinya jelek akan menunjukkan respon yang berlebihan terhadap pekerjaan mengangkat dan mengangkut hal ini dapat menyebabkan terjadinya peningkatan denyut nadi.

2) Faktor Eksternal

a) Kebisingan

Kebisingan merupakan suatu tekanan yang merusak pendengaran. Selama itu dapat meningkatkan denyut nadi, dan mempengaruhi parameter fisiologis yang lain yang dapat menurunkan kemampuan dalam kerja fisik.

b) Tekanan Panas

Tekanan panas yang berlebihan akan merupakan beban tambahan yang harus diperhatikan dan diperhitungkan. Beban tambahan berupa panas lingkungan, dapat menyebabkan beban fisiologis, misalnya kerja jantung menjadi bertambah (Depkes, 2003). Tekanan panas yang berlebih juga dapat mengakibatkan perubahan fungsional pada organ yang bersesuaian pada tubuh manusia serta dapat mengakibatkan rasa letih dan kantuk, mengurangi kestabilan dan meningkatnya jumlah angka kesalahan kerja sehingga dapat menurunkan efisiensi kerja (Nurmianto, 2003).

c) Lama Kerja

Berat atau ringannya intensitas kerja berpengaruh terhadap denyut nadi. Lama kerja, waktu istirahat, dan irama kerja yang sesuai dengan kapasitas optimal manusia akan ikut mempengaruhi frekuensi nadi sehingga tidak melampaui batas maksimal. Batas kesanggupan kerja sudah tercapai bila bilangan nadi kerja (rata-rata nadi selama kerja) mencapai angka 30 denyut per menit dan di atas bilangan nadi istirahat. Sedang nadi kerja tersebut tidak terus menerus menanjak dan sehabis kerja pulih kembali pada nadi istirahat sesudah ± 15 menit (Astrand, 1986).

d) Jarak Angkat Beban

Pada saat melakukan pekerjaan mengangkat dan mengangkut jarak angkat juga diperhitungkan yakni semakin jauh jarak angkat maka semakin besar energi

yang dikeluarkan untuk pekerjaan mengangkat dan mengangkut sehingga dapat menyebabkan peningkatan denyut nadi.

Jantung merupakan alat yang penting bagi pekerjaan. Alat tersebut memompa darah ke otot-otot sehingga zat yang diperlukan dapat diberikan ke otot dan zat sisa dapat diambil kembali ke otot. Alat ini memompa darah arteri ke jaringan-jaringan tubuh termasuk otot dan darah vena ke paru-paru (Suma'mur, 1996). Lama denyut sesuai dengan siklus jantung, bila jumlah denyut ada 70 maka siklus jantung 70 kali semenit. Daya pompa jantung pada orang yang sedang istirahat, menurut (Evelyn 1999), jantungnya akan berdebar 70 kali semenit dan memompa 70 ml darah setiap denyut. Sewaktu banyak bergerak kecepatan jantung dapat menjadi 150 setiap menit, dan volume denyut lebih dari 150 ml. Menurut (Suma'mur, 1996) dengan bekerja, mula-mula denyut nadi bertambah tetapi kemudian menetap sesuai dengan kebutuhan dan setelah berhenti bekerja nadi berangsur kembali normal. Jantung yang baik sanggup meningkatkan jumlah denyutannya dan normal kembali setelah kegiatan dihentikan.

UNIVERSITAS ISLAM NEGERI

C. Penilaian Beban Kerja Fisik

Menurut Grandjean dalam (Nurmianto, 2003) mengatakan bahwa meningkatnya denyut nadi dikarenakan: temperatur atau suhu sekeliling yang tinggi, tingginya pembebanan otot statis dan semakin sedikit otot yang terlibat dalam suatu kondisi kerja. Berdasarkan berbagai macam alasan itulah, sehingga denyut nadi dapat dipakai sebagai Indeks beban kerja. Menurut Suma'mur P.K., (1996) beban kerja berdasarkan denyut nadi kerja dibagi atas beban kerja sangat ringan, ringan, agak berat, berat, sangat berat dan luar biasa berat.

Tabel 2.5 Nadi Kerja menurut Tingkat Beban Kerja

Beban Kerja	Nadi Kerja (per Menit)
Sangat Ringan	Kurang dari 75
Ringan	75-100
Agak Berat	100-125
Berat	125-150
Sangat Berat	150-175
Luar Biasa Berat	Lebih dari 175

Sumber : Suma'mur P.K (1996)

Menurut (Astrand, 1986) penilaian beban kerja fisik dilakukan dengan metode penilaian langsung dan tidak langsung. Pengukuran langsung yaitu dengan mengukur energi yang dikeluarkan (energy expenditure) melalui asupan oksigen selama bekerja, sedangkan pengukuran tidak langsung yaitu dengan menghitung denyut nadi selama bekerja.

Berat ringannya beban kerja yang diterima oleh seorang tenaga kerja dapat digunakan untuk menentukan berapa lama seorang tenaga kerja dapat melakukan aktivitas kerjanya sesuai dengan kemampuan atau kapasitas kerja yang bersangkutan. Di mana semakin berat beban kerja, maka akan semakin pendek waktu seseorang untuk bekerja tanpa kelelahan dan gangguan fisiologis yang berarti atau sebaliknya.

Menurut Christensen (1991) dan Grandjean (1993) untuk mengetahui berat ringannya beban kerja dengan menghitung nadi kerja, konsumsi oksigen, kapasitas ventilasi paru dan suhu inti tubuh. Penilaian beban kerja didasarkan pada metabolisme, respirasi, suhu tubuh dan denyut jantung menurut Christensen dapat dilihat pada tabel 2.6.

Tabel 2.6 Kategori Beban Kerja Berdasarkan Metabolisme, Respirasi, Suhu Tubuh dan Denyut Jantung.

Kategori	Konsumsi Oksigen (1/Min)	Temperatur Rectal (°C)	Energi Kkal/Menit	Denyut Jantung (Denyut/Min)	Lung Ventilation Liter/Menit
Ringan	0,25-0,3	37,5	<2,5	<60	6-7
Sedang	0,5-1	37,5	2,5-5,0	60-100	11-20
Berat	1,0-1,5	37,5-38	5,0-7,5	100-125	20-31
Sangat Berat	1,5-2,0	38-38,5	7,5-10,00	125-175	31-43
Berat Ekstrim	>2,5	>39	>12,5	>175	60-100

Sumber : Chistensen (1991 : 1699). *Encyclopedia of Occupational Health and Safety*. ILO. Geneva

Kerja fisik dikelompokkan oleh David dan Miller :

1. Kerja total seluruh tubuh, yang mempergunakan sebagian besar otot biasanya melibatkan dua pertiga atau tiga perempat oleh otot tubuh.
2. Kerja sebagian otot, yang membutuhkan lebih sedikit energi expenditure karena otot yang dipergunakan lebih sedikit.
3. Kerja otot statis, yaitu otot yang dipergunakan untuk menghasilkan gaya, tetapi tanpa kerja mekanik membutuhkan kontraksi sebagian otot.

Menurut (Astrand, 1986) dalam Tarwaka, dkk bahwa penilaian beban kerja dapat dilakukan dengan dua metode secara objektif, yaitu metode penilaian langsung dan metode penilaian tidak langsung.

1. Metode Penilaian Langsung

Metode pengukuran langsung yaitu dengan mengukur energi yang dikeluarkan (*energy expenditure*) melalui asupan oksigen selama bekerja. Semakin berat beban kerja akan semakin banyak energi yang diperlukan untuk dikonsumsi. Meskipun metode pengukuran asupan oksigen lebih akurat, namun hanya dapat mengukur untuk waktu kerja yang singkat dan diperlukan peralatan yang mahal.

Berikut adalah kategori beban kerja yang didasarkan pada metabolisme, respirasi suhu tubuh dan denyut jantung menurut Christensen (1991) pada tabel 2.7 berikut.

Tabel 2.7 Kategori Beban Kerja Berdasarkan Metabolisme, Respirasi, Suhu Tubuh dan Denyut Jantung.

Kategori Beban Kerja	Konsumsi Oksigen (l/Min)	Ventilasi Paru (l/Min)	Suhu Rektal (°C)	Denyut Jantung (Denyut/Min)
Ringan	0,5-1,0	11-20	37,5	75-100
Sedang	1,0-1,5	20-31	37,5-38,0	100-125
Berat	1,5-2,0	31-43	38,0-38,5	125-150
Sangat Berat	2,0-2,5	43-56	38,5-39,0	150-175
Sangat Berat Sekali	2,5-4,0	60-100	>39	>175

Sumber : Christensen (1991 : 1699). *Encyclopedia of Occupational Health and Safety*. ILO. Geneva

Tabel 2.8 Konsumsi Oksigen Maksimum (VO₂ max) mL/(Kg-min)

Kategori	Umur (Tahun)			
	<30	30-39	40-49	>50
Sangat Buruk	<25,0	<25,0	<25,0	-
Buruk	25,0-33,7	25,0-30,1	25,0-26,4	25,0
Biasa	33,8-42,5	30,2-39,1	26,5-35,4	25,0-33,7
Baik	43,6-51,5	39,2-48,0	35,5-45,5	33,8-43,0
Sangat Baik	>51,6	>48,1	>45,1	>43,1

Sumber : Konz (1996).

4. Penilaian beban kerja berdasarkan jumlah kebutuhan kalori

Menteri Tenaga Kerja melalui Keputusan Nomor 51 tahun 1999 menetapkan kategori beban kerja menurut kebutuhan kalori sebagai berikut:

- a. Beban kerja ringan : 100 – 200 Kilo kalori/jam
- b. Beban kerja sedang : > 200 – 350 Kilo kalori/ja
- c. Beban kerja berat : > 350 – 500 Kilo kalori/jam

Dalam menentukan jumlah kalori yang dibutuhkan seseorang dalam melakukan aktivitas pekerjaannya dapat menggunakan taksiran kebutuhan kalori menurut jenis aktivitasnya.

5. Penilaian bebaan kerja berdasarkan denyut nadi kerja

Salah satu peralatan yang dapat digunakan untuk menghitung denyut nadi adalah telemetri dengan menggunakan rangsangan Electro Cardio Graph (ECG), dapat juga dicatat secara manual memakai stopwatch dengan metode 10 denyut. Dengan metode tersebut dapat dihitung denyut nadi kerja sebagai berikut:

$$\text{Denyut Nadi (Denyut/Menit)} = \frac{10 \text{ Denyut}}{\text{Waktu Penghitungan}} \times 60$$

Denyut nadi untuk mengestimasi indek beban kerja fisik terdiri dari :

- a. Denyut nadi istirahat : rerata denyut nadi sebelum pekerjaan dimulai
- b. Denyut nadi kerja : rerata denyut nadi selama bekerja
- c. Nadi kerja : selisih antara denyut nadi istirahat dan denyut nadi kerja.

Pengukuran denyut jantung selama kerja merupakan suatu metode untuk menilai cardiovasculair strain. Salah satu peralatan yang dapat digunakan untuk menghitung denyut nadi adalah telemetri dengan menggunakan rangsangan Electro Cardio Graph (ECG). Apabila peralatan tersebut tidak tersedia, maka dapat dicatat secara manual memakai stopwatch dengan metode 10 denyut oleh Kilbon. Penggunaan nadi kerja untuk menilai berat ringannya beban kerja mempunyai beberapa keuntungan. Selain mudah, cepat, sangkil dan murah juga tidak diperlukan peralatan yang mahal serta hasilnya cukup reliable. Disamping itu tidak terlalu mengganggu proses kerja dan tidak menyakiti orang yang diperiksa. Kepekaan denyut nadi terhadap perubahan pembebanan yang diterima tubuh cukup tinggi. Denyut nadi akan segera berubah seirama dengan perubahan pembebanan, baik yang berasal dari pembebanan mekanik, fisika maupun kimiawi (Tarwaka, 2010).

Denyut nadi untuk mengestimasi indek beban kerjafisik terdiri dari beberapa jenis yang didefinisikan oleh Grandjean dalam Tarwaka (2010). Denyut nadi istirahat adalah rerata denyut nadi sebelum pekerjaan dimulai; Denyut nadi kerja adalah rerata

denyut nadi selama bekerja; Nadi kerja adalah selisih antara denyut nadi istirahat dan denyut nadi kerja. Berdasarkan hal tersebut maka denyut nadi lebih mudah dan dapat digunakan untuk menghitung indeks beban kerja (Tarwaka, 2010)

Frekuensi nadi secara bertahap akan menetap memenuhi kebutuhan oksigen selama pertumbuhan. Pada masa remaja, denyut jantung menetap dan iramanya teratur. Pada orang dewasa efek fisiologi usia dapat berpengaruh pada sistem kardiovaskuler. Denyut nadi paling tinggi ada pada bayi kemudian frekuensi denyut nadi menurun seiring dengan penambahan usia.

1. Pengukuran Denyut Nadi

Tempat meraba denyut nadi menurut (Depdikbud, 1996) adalah : (1) pergelangan tangan bagian depan sebelah atas pangkal ibu jari tangan (Arteri radialis); (2) Dileher sebelah kiri/kanan otot sterno cleido mastoidues (Arteri Carolis); (3) Dada sebelah kiri, tetap di apex jntung (Arteri temporalis); (4) di pelipis.

Metode pengukuran denyut nadi menurut Nurmianto (1996)

a. Metode palpasi

Metode palpasi dilakukan terhadap subyek dalam keadaan diam atau istirahat. Perabaan untuk menghitung denyut nadi dapat dilakukan dengan meletakkan ujung jari 3 jari (jari telunjuk, jari tengah dan jari manis) pada pergelangan tangan bagian luar arah ibu jari, atau juga di daerah leher kiri/kanan, di bawah sudut dagu. Arah ketiga jari membentuk garis lurus sesuai dengan dengan panjang sumbuh tubuh. Perhitungan menggunakan stopwatch/jam henti.

b. Metode Auskultasi

Metode ini menggunakan stetoskop (alat dengar) untuk mendengarkan denyutan jantung. Tinggal menghitung berapa denyut dalam waktu 5 detik, 10 detik atau dalam 15 detik. Hasil dikalikan dengan 12, 6,4 seperti di atas sesuai lamanya

mendengarkan detikan tadi. Metode ini baik digunakan bila subyek diam tak bergerak.

c. **Pulsmeter**

Ada 2 jenis pulsemeter yaitu pulsmeter dengan pegas dan pulsmeter digital. Pulsmeter dengan pegas akan menunjukkan simpangan kekiri dan kanan sedangkan pulsmeter digital akan langsung menunjukkan pada satu angka. Sensornya diletakkan dekat daun telinga/pada ujung telunjuk.

d. **Sport Tester**

Merupakan alat rekam yang dipasang di dada yang kemudian merekam denyut jantung dan selanjutnya ditampilkan dalam monitor komputer. Dalam penelitian ini pengukuran denyut nadi menggunakan metode Palpasi dan perhitungan menggunakan stopwatch/jam henti.

D. Dampak Beban Kerja

Beban kerja yang terlalu berlebihan akan mengakibatkan stres kerja baik fisik maupun psikis dan reaksi-reaksi emosional, seperti sakit kepala, gangguan pencernaan dan mudah marah. Sedangkan pada beban kerja yang terlalu sedikit dimana pekerjaan yang dilakukan karena pengulangan gerak yang menimbulkan kebosanan. Kebosanan dalam kerja rutin sehari-hari karena tugas atau pekerjaan yang terlalu sedikit mengakibatkan kurangnya perhatian pada pekerjaan. sehingga secara potensial membahayakan pekerja (Manuaba, 2000).

1. **Stres Kerja**

a. **Defenisi Stres Kerja**

Secara sederhana, stres merupakan suatu bentuk tanggapan seseorang baik secara fisik maupun mental, terhadap sesuatu di lingkungannya yang dirasa mengganggu dan mengakibatkan dirinya terancam (Anoraga, 2001).

Stres merujuk pada kondisi internal individu untuk menyesuaikan diri secara baik terhadap perasaan yang mengancam kondisi fisik dan psikis atau gejala psikologis yang mendahului penyakit, reaksi ansietas dan ketidaknyamanan (Minner, 1992 dalam Prihatini, 2007)

Dalam kaitan pekerjaan, stres adalah suatu kondisi yang disebabkan oleh transaksi antara individu dengan lingkungan kerja sehingga menimbulkan persepsi jarak antara tuntutan yang berasal dari situasi dengan sumber daya sistem biologis, psikologis dan sosial. Stres yang terlalu rendah mengakibatkan pekerja cenderung menjadi lesu, malas dan merasa cepat bosan. Sebaliknya, stres yang berlebihan mengakibatkan kehilangan efisiensi, kecelakaan kerja, kesehatan fisik terganggu dan dampak lain yang tidak diinginkan (Smet, 1994).

b. Mekanisme Stres Kerja

Timbulnya stres kerja pada seorang tenaga kerja dapat melalui tiga tahap, yaitu tahap pertama yaitu reaksi awal yang merupakan fase inisial dengan timbulnya beberapa gejala/tanda, namun masih dapat diatasi oleh mekanisme pertahanan diri. Tahap kedua; reaksi pertahanan yang merupakan adaptasi maksimum dan pada masa tertentu dapat kembali kepada keseimbangan. Bila stres ini terus berlanjut maka akan sampai ke tahap ketiga, yaitu kelelahan yang timbul karena mekanisme pertahanan diri telah kolaps (layu) (Nasution, 2000 dalam Prihatini, 2007).

Menurut Selye (dalam Abraham & Shanley, 1997) ada 3 fase atau tahapan stres berdasarkan respons individu terhadap stres yang diterima antara lain :

1) Fase Reaksi Alam

Merupakan respon siaga dimana pada fase ini terjadi perubahan fisiologis pengeluaran hormon oleh hipotalamus yang menyebabkan kelenjar adrenal mengeluarkan adrenalin, sehingga meningkatkan denyut jantung dan menyebabkan pernapasan dangkal dan cepat. Darah mengalir ke otot dan otak serta menjauh dari kulit (menyebabkan wajah menjadi pucat dan dingin pada area tangan dan kaki), otot-otot leher, bahu dan punggung bagian bawah menjadi tegang (posisi dan ukuran otot-otot inilah yang menjadi tanda nyata adanya stres).

2) Fase Resistensi

Fase ini terjadi apabila respon adaptif tidak mengurangi stres dan orang yang mengalami stres dalam waktu yang lama dapat menstimulasi pengeluaran hormon Adrenalin yang menyebabkan jantung harus bekerja lebih keras untuk mendorong darah yang pekat melewati arteri dan vena yang menyempit dengan semakin meningkatnya penggumpalan darah. Hal ini dapat berujung pada terjadinya penyakit kardiovaskular seperti stroke atau jantung koroner. Tekanan darah yang meningkat dapat juga menyebabkan kerusakan ginjal.

3) Fase Kelelahan/Kelelahan

Fase ini terjadi bila fungsi fisik dan psikologis seseorang telah hancur sebagai akibat kerusakan selama fase resistensi. Bila reaksi ini berlanjut tanpa adanya pemulihan, akan memacu terjadinya penyakit yang lebih serius atau kemunduran, sehingga seseorang tersebut tidak mampu lagi mengatasi tuntutan lingkungan yang dirasakan

c. Sumber Stres Kerja

Sumber stres yang menyebabkan seseorang tidak berfungsi optimal maupun jatuh sakit, tidak hanya datang dari satu macam pembangkit tetapi juga dari beberapa pembangkit stres. Sebagian dari waktu adalah untuk bekerja, karena itu lingkungan

pekerjaan mempunyai pengaruh besar terhadap kesehatan seorang pekerja. Pembangkit stres di pekerjaan merupakan pembangkit stres yang besar terhadap jatuh sakitnya seorang tenaga kerja (Munandar, 2001)

Menurut Cooper (1983) sumber stres kerja terdiri dari :

- 1) Lingkungan kerja ; kondisi kerja yang buruk berpotensi menyebabkan pekerja mudah sakit, mengalami stress dan menurunkan produktivitas.
- 2) Beban kerja berlebih (*work overload*) ; dapat menjadi beban kerja berlebih kuantitatif dan kualitatif. Beban kerja kuantitatif terjadi bila target kerja melebihi kemampuan pekerja yang mengakibatkan mudah lelah. Sedangkan beban kerja berlebih kualitatif terjadi jika pekerjaan memiliki tingkat kesulitan yang tinggi.
- 3) *Deprivational stress* ; yaitu pekerjaan yang tidak menarik lagi bagi pekerja, akibatnya timbul berbagai keluhan seperti kebosanan, ketidakpuasan bekerja dan lain sebagainya
- 4) Pekerjaan beresiko tinggi yaitu pekerjaan yang berbahaya bagi keselamatan.

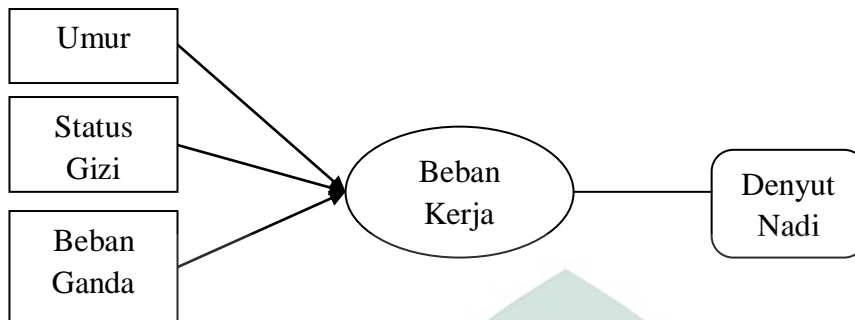
Sedangkan dari beberapa analisa yang dilakukan Dewe (1989), dihasilkan 5 sumber utama stres kerja antara lain :

- 1) Beban kerja yang berlebihan, misalnya, merawat terlalu banyak pasien, mengalami kesulitan dalam mempertahankan standar yang tinggi, merasa tidak mampu memberi dukungan yang dibutuhkan teman sekerja dan menghadapi masalah keterbatasan tenaga perawat.
- 2) Kesulitan menjalin hubungan dengan staf lain, misalnya mengalami konflik dengan teman sejawat, mengetahui orang lain tidak menghargai kerja keras yang dilakukan, dan gagal bekerja sama dengan tim kesehatan yang lain.

- 3) Kesulitan merawat pasien kritis, misalnya menjalankan peralatan yang belum dikenal, mengelola prosedur atau tindakan baru dan bekerja dengan dokter yang menuntut jawaban dan tindakan yang cepat.
- 4) Berurusan dengan pengobatan/perawatan pasien, misalnya bekerja dengan dokter yang tidak memahami kebutuhan sosial dan emosional pasien, terlibat dalam ketidaksepakatan pada program tindakan, merasa tidak pasti sejauh mana harus memberi informasi pada pasien atau keluarga dan merawat pasien yang sulit untuk bekerja sama dengan tindakan yang akan dilakukan.
- 5) Merawat pasien yang gagal membaik, misalnya pasien lansia, pasien nyeri kronis atau mereka yang meninggal selama perawatan

Beehr (dalam Prihatini, 2007) membagi gejala stres menjadi tiga aspek, yaitu gejala psikologis, gejala fisik dan perilaku.

E. Kerangka Konsep




pKeterangan :



: Variabel Dependent



: Variabel Independent



: Metode yang digunakan

BAB III

METODE PENELITIAN

A. Jenis dan Pendekatan Penelitian

1. Jenis Penelitian

Jenis penelitian yang digunakan dalam penelitian ini adalah kuantitatif yang bertujuan untuk mengetahui gambaran setiap variabel.

2. Pendekatan Penelitian

Pendekatan penelitian ini menggunakan pendekatan deskriptif yang bertujuan untuk memperoleh gambaran mengenai beban kerja fisik tenaga kerja wanita di PT. Bogatama Marinusa Makassar.

B. Lokasi Penelitian

Penelitian ini dilaksanakan di PT. Bogatama Marinusa Makassar, yang terletak di Kawasan Industri Makassar (KIMA), Jl. Kima Raya 2 Kav. N-4 B1 Makassar

C. Populasi dan Sampel Penelitian

1. Populasi Penelitian

Populasi dalam penelitian ini yaitu seluruh pekerja wanita pada bagian produksi di PT. Bogatama Marinusa Makassar yaitu 345 pekerja yang terbagi kedalam 6 unit kerja.

2. Sampel Penelitian

Adapun sampel dalam penelitian ini adalah 185 responden. Dengan menggunakan perhitungan sampel sebagai berikut:

$$n = \frac{N}{1 + N(d)^2}$$

$$n = \frac{345}{1 + 345(0,05)^2}$$

$$n = \frac{345}{1 + 345(0,0025)^2}$$

$$n = \frac{345}{1 + 0,8625}$$

$$n = \frac{345}{1,8625}$$

$$n = 185$$

Adapun sampel penelitian ini terbagi dalam 6 unit di bagian produksi. Dengan menggunakan rumus proporsional sampling sebagai berikut :

- a. Potong Kepala Udang dengan populasi 59 pekerja wanita

$$n1 = \left(\frac{N1}{N}\right)n$$

$$n1 = \left(\frac{59}{345}\right)185$$

$$n1 = (0,171)185$$

$$n1 = 32$$

- b. Sortasi dengan populasi 50 pekerja wanita

$$n2 = \left(\frac{N2}{N}\right)n$$

$$n_2 = \left(\frac{50}{345}\right)185$$

$$n_2 = (0,145)185$$

$$n_2 = 27$$

c. Value Added Product (VAP) dengan populasi 70 pekerja wanita

$$n_3 = \left(\frac{N_3}{N}\right)n$$

$$n_3 = \left(\frac{70}{345}\right)185$$

$$n_3 = (0,203)185$$

$$n_3 = 37$$

d. Pemberian Tepung dengan populasi 54 pekerja wanita

$$n_4 = \left(\frac{N_4}{N}\right)n$$

$$n_4 = \left(\frac{54}{345}\right)185$$

$$n_4 = (0,156)185$$

$$n_4 = 29$$

e. Pengawetan (Block) dengan populasi 33 pekerja wanita

$$n_5 = \left(\frac{N_5}{N}\right)n$$

$$n_5 = \left(\frac{33}{345}\right)185$$

$$n_5 = (0,096)185$$

$$n_5 = 18$$



f. Finish product dengan populasi 79 pekerja wanita

$$n_6 = \left(\frac{N_6}{N}\right)n$$

$$n_6 = \left(\frac{79}{345}\right)185$$

$$n_6 = (0,229)185$$

$$n_6 = 42$$

D. Metode Pengumpulan Data

Metode pengumpulan data dalam penelitian ini dapat dilihat sebagai berikut:

1. Data Primer

Data primer adalah data yang diperoleh melalui wawancara secara langsung atau observasional yaitu melihat keadaan langsung lingkungan kerja.

2. Data Sekunder

Data yang diperoleh dari PT. Bogatama Marinusa Makassar, data yang diperoleh berupa identitas pekerja, status pekerjaan, status kesehatan dan profil perusahaan. Dari BPJS Ketenagakerjaan diperoleh data angka kecelakaan kerja.

E. Instrumen Penelitian

Instrumen penelitian adalah suatu alat ukur yang digunakan untuk mengukur fenomena alam maupun sosial yang akan diamati (Sugiyono, 2013:117).

Instrumen dalam penelitian ini yaitu :

1. *Stetoskop*, digunakan untuk mengukur denyut nadi kerja.
2. *Stopwatch*, digunakan pada saat pengukuran denyut nadi saat bekerja ataupun sesudah bekerja dalam rentang waktu 1 menit atau 60 detik.

3. Timbangan *Secu*, digunakan untuk mengetahui berat badan responde nuntuk menghitung indeks massa tubuh.
4. *Microtoise*, digunakan untuk mengetahui tinggi badan responden untuk menghitung indeks massa tubuh.
5. Kamera, digunakan untuk dokumentasi saat penelitian berlangsung.

F. Keterbatasan Penelitian

Dalam penelitian ini, terdapat beberapa keterbatasan yaitu :

1. Kurangnya referensi perihal beban ganda tenaga kerja wanita.
2. Dalam melakukan penelitian peneliti tidak membandingkan antara suhu lingkungan kerja dan di luar lingkungan kerja.
3. Peneliti melakukan masa penelitian secara terputus.

G. Teknik Pengolahan dan Analisis Data

1. Teknik Pengolahan Data

Pengolahan data untuk penelitian ini dilakukan dengan mengukur denyut nadi dengan menggunakan stetoskop dengan cara perhitungan sebagai berikut :

Penilaian beban kerja (Suma'mur, 1996) :

Denyut Nadi Kerja= Denyut nadi/ 1 menit

2. Analisis Data

Analisis data dalam penelitian ini yaitu dilakukan dengan menggunakan komputer yang menggunakan perangkat lunak spss versi 20, analisis data digunakan untuk mendeskripsikan denyut nadi berdasarkan variabel yang diteliti.

- a. Analisis Univariat

Analisis univariat diluksn untuk melihat gambaran distribusi setiap variabel penelitian. Data hasil analisis univariat disajikan dalam bentuk tabel.



BAB IV

HASIL DAN PEMBAHASAN

A. Gambaran Umum Lokasi

1. Sejarah Singkat

Sejak tahun 1986, perusahaan parent kami mulai keluar sebagai perusahaan akuakultur, memproduksi udang dari larva ke dewasa. Dengan lebih dari 15 tahun pengalaman dan profesionalisme memproduksi udang, perusahaan ini bergerak maju pada tahun 2001 dengan berdirinya PT. Bogatama Marinusa. Pabrik dibangun dengan teknologi terbaru pengolahan makanan sesuai dengan GMP, SSOP, IQMP berbasis Hazard Analysis Critical Control Point (HACCP) untuk jaminan kualitas dan prosedur yang tepat.

PT. Bogatama Marinusa adalah pabrik makanan yang memproduksi produk makanan udang beku dengan orientasi ke pasar ekspor. Perusahaan milik industri udang terpadu yang dimulai sebagai perusahaan akuakultur kembali pada tahun 1986. Seluruh operasi pabrik ini dibangun berdasarkan Standar Internasional (SI) prinsip *Good Manufacturing Practice* dan HACCP, dan memiliki reputasi yang sangat luar biasa dalam industry untuk keunggulan dalam kualitas produk.

2. Bagian-bagian alur produksi PT. Bogatama Marinusa Makassar

a. Potong Kepala (Reciving)

Potong kepala adalah proses pemotongan kepala dari badan udang yang bertujuan untuk mengurangi pertumbuhan bakteri pada tubuh udang di dalam PK (Potong Kepala), genjer tidak boleh pendek/gundul karena akan mempengaruhi rendement. Pada proses PK suhunya harus tetap terjaga. Untuk menjaga suhu agar tetap stabil, maka diatas udang diberi es agar suhunya dapat terkontrol. Setelah melakukan proses potong kepala, udang dicuci dengan air bersih dengan suhu dan

ozon 0,5-1 ppm. Pada proses pencucian ini udang harus tercuci sampai bersih, agar tidak terjadi kontaminasi pada proses berikutnya. Bahan dari PK dianalisa oleh checker untuk menentukan *setting size* berdasarkan “OM PPIC” agar bias digunakan panduan untuk *setting mesin grade*.

b. Sortasi

1) Sortasi Warna

Sortasi warna adalah proses pemisahan udang sesuai dengan warnanya. Dalam sortasi warna pada dasarnya ada tiga warna yaitu *black* (hitam), *blue* (biru), dan *white* (putih) yang harus dibedakan dengan tujuan untuk mempertinggi nilai artistiknya. Meskipun kualitas udang lebih penting, akan tetapi dari segi keindahan susunan dan keseragaman warna juga sangat berperan dalam menarik minat konsumen.

2) Sortasi Ukuran

Sortasi ukuran adalah suatu cara penyortiran udang berdasarkan ukuran. Sortasi ini dilakukan sesuai dengan jumlah udang untuk setiap *pound*. Pada tahap ini udang selalu dipertahankan pada kondisi dingin yaitu dengan cara memberi es curia pada udang yang sedang disortir.

3) Sortasi Final

Sortasi final dilakukan untuk mengoreksi hasil sortasi yang belum seragam baik mutu, ukuran dan warna. Untuk pengecekan dilakukan per1 *pound* dengan timbangan. Bila jumlah udang sudah sesuai dengan jumlah standar pada daftar, maka proses penanganan dapat dilanjutkan.

c. *Value Added Product (VAP)*

Value Added Product (VAP) yaitu produk udang beku yang mendapat perlakuan tambahan. Udang yang diproduksi sebagai produk VAP adalah udang ukuran 21 dan 31. Produk VAP ada 2 jenis, yaitu:

- 1) *VAP belly cut (BC)* yaitu produk udang beku yang dikupas dan disisakan satu ruas di dekat ekor kemudian dipijit dan diluruskan.
- 2) *VAP non belly cut (NBC)* yaitu produk udang beku yang dikupas, tetapi tidak dipijit dan diluruskan, hanya dibuang ususnya.

Bahan pigmen utama udang adalah astaxanthin, satu dari pigmen utama karotenoid. Memberikan warna merah-oranye pada jaringan (Yamaguchi 1994 dalam Yanar *et al.* 2004). Kandungan karotenoid pada udang berbeda-beda, tergantung habitat, pakan, dan musim. Kandungan karotenoid pada udang spesifik pada setiap spesies dan sangat bervariasi dengan daerah geografis walaupun pada spesies yang sama. Astaxanthin disusun oleh tiga stereoisomer dalam suatu campuran rasemik membentuk kompleks dengan protein yang terakumulasi dalam ekosistem krustasea. Kompleks ini dapat berwarna hijau, atau biru dalam hewan hidup, menjadi berwarna merah jika dipanaskan.

d. Pemberian Tepung (*Breaded*)

Udang dari VAP dibawa kebagian *breaded*. Sebelum diberikan tepun udang terlebih dahulu dicuci sebanyak 2 kali setelah itu dilakukan pengeringan. Udang yang sudah kering barulah di lumuri oleh tepung.

e. Pengawetan (*Block*)

Apabila perusahaan tidak mendapatkan penawaran dari pasar maka udang ditempatkan pada bagian pengawetan sampai ada tawaran dari pasar.

Pembekuan udang sering dilakukan dengan menggunakan *contact plate freezer* dan *air blast freezer* bila udang dibekukan dalam bentuk blok. Apabila udang

blok dibekukan secara individu bisa menggunakan *individual quick freezer*. Setelah dibekukan, udang harus di *glazing* atau diberi lapisan es tipis sehingga permukaan udang beku atau blok udang beku tampak mengkilat.

Tujuan utama *glazing* adalah mencegah pelekatan antar bahan baku, melindungi produk dari kekeringan selama penyimpanan, mencegah ketengikan akibat oksidasi dan memperbaiki penampakan permukaan (Goncalves dan Junior 2009). Adapun *glazing* dilakukan dengan cara menyiram atau mencelupkan udang beku dalam air bersuhu 0-5°. Setelah *diglazing*, kemudian udang dikemas dan disimpan dalam gudang beku (*cold storage*).

f. *Finish Product*

Penemasan adalah suatu cara untuk melindungi dan mengawetkan produk pangan maupun non pangan, pengemasan juga merupakan penunjang untuk transportasi, distribusi dan merupakan bagian penting dari usaha untuk mengatasi persaingan dalam pemasaran. Kemasan dapat dibedakan menjadi tiga yaitu:

- 1) Kemasan primer yaitu kemasan yang langsung membungkus bahan pangan.
- 2) Kemasan sekunder yaitu kemasan yang berfungsi melindungi kemasan primer.
- 3) Kemasan tersier yaitu kemasan setelah kemasan primer dan sekunder bila diperlukan sebagai pelindung selama pengangkutan.

Dalam keadaan beku produk dapat mengalami perubahan, untuk mencegah pengeringan, oksidasi dan diskolorisasi maka produk harus dilindungi antara lain dengan cara:

- 1) Pengelasan (*glazing*) dengan cara melapisi produk beku dengan film es menyelubungi produk.

- 2) Mengepak produk dengan bahan-bahan kedap air (*water proof*), kedap oksigen (*oksigen proof*) dan tidak menghimpun lemak atau mengepak vakum (*vacuum packanging*).
3. Struktur Organisasi

Struktur organisasi menunjukkan tugas pokok dan fungsi dari masing-masing bagian atau komponen yang harus dilaksanakan berdasarkan prinsip dan tanggung jawab yang bertujuan untuk meningkatkan efektivitas kerja dalam suatu organisasi dalam rangka mencapai sasaran yang telah ditentukan atau telah ditargetkan terlebih dahulu.

Untuk mencapai target tersebut maka pada setiap pengelolaan perusahaan harus mempunyai bagian tugas dan tanggung jawab yang jelas. Hal ini dimaksud agar setiap kegiatan yang ada dalam perusahaan dapat dikerjakan dengan lebih terkonsentrasi dan terarah. Struktur organisasi PT. Bogatama Mrinusa terdapat dalam lampiran.

B. Hasil Penelitian

1. Karakteristik Responden

a. Unit Kerja

Penelitian ini dilakukan di bagian produksi PT. Bogatama Marinusa Makassar yang terdiri dari 185 sampel yang tersebar di beberapa unit kerja, dapat dilihat pada tabel 4.1 :

Tabel 4.1 Distribusi Responden Berdasarkan Unit Kerja di Bagian Produksi PT. Bogatama Marinusa Makassar Tahun 2017

Bagian Produksi	Frekuensi (n)	Persentase (%)
Potong Kepala	32	17
Sortasi	27	15
<i>Value Added Product</i>	37	20
<i>Breaded</i>	29	15
Pengawetan	18	10
<i>Finish Product</i>	42	23
Total	185	100

Sumber : Data Primer, 2017

Hasil analisis berdasarkan tabel 4.1 di atas sebagian besar responden bekerja pada bagian unit *finish product* yaitu 42 responden (23%) dan yang paling sedikit dari unit pengawetan yakni 18 responden (10%).

b. Pendidikan

Tabel 4.2 Distribusi Responden Berdasarkan Pendidikan Terakhir di Bagian Produksi PT. Bogatama Marinusa Makassar 2017

Pendidikan	Frekuensi (n)	Persentase (%)
SD	16	9
SMP/Sederajat	31	16
SMA/Sederajat	96	52
D3	27	15
S1	15	8
Total	185	100

Sumber : Data Primer, 2017

Berdasarkan tabel 4.2 di atas dapat diketahui bahwa dari 185 responden paling banyak responden memiliki pendidikan terakhir adalah SMA/Sederajat sebanyak 96 responden (52%) dan paling sedikit adalah S1 sebanyak 15 responden (8%).

c. Jenis Kelamin

Pada penelitian ini keseluruhan responden yaitu orang pekerja berjenis kelamin wanita.

2. Hasil Univariat

a. Umur

Tabel 4.3 Distribusi Responden Berdasarkan Umur di Bagian Produksi PT. Bogatama Marinusa Makassar Tahun 2017

Umur	Frekuensi (n)	Persentase (%)
21-30	79	43
31-40	45	24
41-50	50	27
> 50	11	6
Total	185	100

Sumber : Data Primer, 2017

Hasil penelitian pada tabel 4.3 di atas menunjukkan bahwa sebagian besar responden yang bekerja di bagian produksi PT. Bogatama Marinusa berumur 21-30 tahun sebanyak 79 responden (43%) dan paling sedikit pada kelompok umur >50 tahun sebanyak 11 responden (6%).

b. Status Gizi

Tabel 4.4 Distribusi Responden Berdasarkan Status Gizi di Bagian Produksi PT. Bogatama Marinusa Makassar Tahun 2017

Status Gizi	Frekuensi (n)	Persentase (%)
Kurus	20	11
Normal	142	77
Berat Badan Lebih	23	12
Total	185	100

Sumber : Data Primer, 2017

Hasil penelitian pada tabel 4.4 di atas menunjukkan bahwa sebagian besar status gizi responden berada pada kelompok status gizi normal sebanyak 142 responden (77%) dan paling sedikit pada kelompok status gizi kurus sebanyak 20 responden (11%).

c. Beban Ganda

Tabel 4.5 Distribusi Responden Berdasarkan Beban Ganda di Bagian Produksi PT. Bogatama Marinusa Makassar Tahun 2017

Beban Ganda	Frekuensi (n)	Persentase (%)
Ya	121	65,4
Tidak	64	34,6
Total	185	100

Sumber : Data Primer, 2017

Berdasarkan tabel 4.5 di atas diketahui bahwa sebagian besar responden berada pada kelompok yang memiliki peran ganda sebanyak 121 responden (65,4%), sedangkan responden yang tidak memiliki peran ganda sebanyak 64 responden (34,6%).

d. Beban Kerja

Tabel 4.6 Distribusi Responden Berdasarkan Beban Kerja di Bagian Produksi PT. Bogatama Marinusa Makassar Tahun 2017

Beban Kerja	Frekuensi (n)	Persentase (%)
Sangat Ringan	4	2,2
Ringan	180	97,3
Agak Berat	1	0,5
Total	185	100

Sumber : Data Primer, 2017

Hasil analisis didapatkan pada tabel 4.6 di atas menunjukkan bahwa sebagian besar responden berada pada kelompok yang memiliki beban kerja ringan dengan persentase (97,3%) atau 180 responden, sedangkan responden yang memiliki beban kerja agak berat sebanyak 1 responden (0,5%)

3. Analisis Bivariat

a. Umur dengan Beban Kerja

Tabel 4.7 Distribusi Beban Kerja Berdasarkan Umur di PT. Bogatama Marinusa Makassar Tahun 2017

Umur Responden (Tahun)	Beban Kerja						Jumlah	
	Sangat Ringan		Ringan		Agak Berat			
	n	%	N	%	n	%	n	%
21-30	2	2,5	77	97,5	0	0	79	100
31-40	0	0	45	100	0	0	45	100
41-50	2	4	47	94	1	2	50	100
>50	0	0	11	100	0	0	11	100
Total	4	2,2	180	97,3	1	0,5	185	100

Sumber : Data Primer, 2017

Tabel 4.7 di atas menunjukkan bahwa hasil responden dengan kelompok umur 21-30 tahun memiliki beban kerja ringan sebanyak 77 responden (97,5%) lebih banyak dibandingkan dengan kelompok 41-50 tahun sebanyak 1 responden (2%) dengan beban kerja agak berat..

b. Status Gizi dengan Beban Kerja

Tabel 4.8 Distribusi Beban Kerja Berdasarkan Status Gizi di PT. Bogatama Marinusa Makassar Tahun 2017

Status Gizi	Beban Kerja						Jumlah	
	Sangat Ringan		Ringan		Agak Berat			
	n	%	N	%	n	%	n	%
Kurus	0	0	20	100	0	0	20	100
Normal	4	2,9	135	97,1	0	0	139	100
BB Lebih	0	0	25	96,2	1	3,8	26	100
Total	4	2,2	180	97,3	1	0,5	185	100

Sumber : Data Primer, 2017

Berdasarkan tabel 4.8 di atas diperoleh hasil dengan status gizi normal memiliki beban kerja ringan sebanyak 135 responden (97,1%) lebih banyak dibandingkan dengan status gizi berat badan lebih dengan beban kerja agak berat sebanyak 1 responden (3,8%).

c. Beban Ganda dengan Beban Kerja

Tabel 4.9 Distribusi Beban Kerja Berdasarkan Beban Ganda di PT. Bogatama Marinusa Makassar Tahun 2017

Beban Ganda	Beban Kerja						Jumlah	
	Sangat Ringan		Ringan		Agak Berat			
	n	%	n	%	N	%	N	%
Ya	2	1,7	118	97,5	1	0,8	121	100
Tidak	2	3,1	62	96,9	0	0	64	100
Total	4	2,2	180	97,3	1	0,5	185	100

Sumber : Data Primer, 2017

Berdasarkan tabel 4.9 di atas diperoleh hasil responden yang berperan sebagai pekerja serta telah berkeluarga dan/atau mengurus orang tua memiliki beban ganda ringan sebanyak 118 responden (97,5%) lebih banyak dibandingkan responden yang memiliki beban kerja agak berat sebanyak 1 responden (0,8%).

C. Pembahasan

Setelah melakukan analisis data terhadap 185 responden pada pekerja wanita bagian produksi PT. Bogatama Marinusa Makassar Tahun 2017 maka hasil analisis tersebut masing-masing akan dibahas sebagai berikut :

1. Umur

Pada hasil penelitian ini didapatkan responden pada kelompok umur 21-30 tahun memiliki beban kerja sangat ringan sebanyak 2 responden (2,5%) dan beban kerja ringan sebanyak 77 responden (97,5%). Pada kelompok umur 31-40 tahun memiliki beban kerja ringan sebanyak 45 responden (100%). Kelompok umur 41-50 tahun memiliki beban kerja sangat ringan sebanyak 2 responden (4%), beban kerja ringan 47 responden (94%), beban kerja agak berat sebanyak 1 responden (2%). Dan pada kelompok umur >50 tahun memiliki beban kerja ringan sebanyak 11 responden (100%).

Beban kerja ringan lebih banyak ditemukan pada responden dengan usia 21-30 tahun yaitu 77 responden (97,5%). Hal tersebut dikarenakan sebaran responden terbanyak berada pada usia tersebut yaitu 79 responden (42,7%). Selain itu, perusahaan memang sangat banyak menerima pekerja dengan usia muda sehingga sebagian besar pekerja berada pada kisaran usia tersebut.

Diasumsikan tenaga kerja yang berusia muda memiliki gerakan yang lincah dan daya tahan yang kuat. Jenis pekerjaan di PT. Bogatama marinus dominan pekerjaan monoton yang memerlukan gerakan cepat untuk menghasilkan *product* dalam jumlah yang besar. Semakin banyak *product* yang dihasilkan maka tenaga kerja akan mendapatkan upah yang besar pula.

Untuk tenaga kerja wanita kekuatan otot optimal ada pada umur 20-39 tahun dan akan berkurang sebanyak 20% pada umur > 50 tahun. Tenaga kerja wanita pada masa produktif ketika mengalami menstruasi akan mengalami penurunan daya tahan kesabaran dalam bekerja (Sandi, 2013).

Hal tersebut juga dapat dipengaruhi oleh kemampuan fisik yang dimiliki pekerja dengan usia muda lebih optimal sehingga dapat bekerja dengan lebih cepat dan gesit sehingga berdampak pada gerakan-gerakan yang dilakukan pekerja tersebut sehingga mempengaruhi peningkatan denyut nadi. (Kurniawan 2012) mengemukakan kemampuan fisik seseorang dicapai pada saat usianya antara 25-30 tahun, dan kapasitas fisiologi seseorang akan menurun 1% pertahunnya setelah kondisi puncaknya terlampaui.

Dimana frekuensi nadi secara bertahap akan menetap memenuhi kebutuhan oksigen selama pertumbuhan. Pada masa remaja, denyut jantung menetap dan iramannya teratur. Pada orang dewasa efek fisiologi usia dapat berpengaruh pada sistem kardiovaskuler. Pada usia yang lebih tua lagi dari usia dewasa penentuan nadi

kurang dapat dipercaya. Hasil penelitian yang dilakukan Risqon Baihaqi (2015) menunjukkan adanya peningkatan frekuensi denyut nadi lansia setelah melakukan senam lansia. Namun, bila dilihat berdasarkan takaran intensitas atau porsi latihan yang dilakukan kurang optimal atau kurang memberikan manfaat karena denyut nadi setelah senam masih di bawah batas terendah denyut nadi optimal latihan.

Pada penelitian yang dilakukan (Nandha, 2013) menunjukkan proporsi peningkatan denyut nadi kerja lebih banyak ditemukan pada responden yang mempunyai kisaran umur 27-42 tahun (89,2%) dibandingkan dengan responden dengan umur >42 tahun (28,6%). Penelitian ini menunjukkan kategori umur berhubungan dengan peningkatan denyut nadi. Usia seseorang sangat berpengaruh terhadap denyut nadi, denyut nadi maksimum pada orang lanjut usia sangat menurun (penurunan 50% dari usia remaja pada usia 80 tahun). Hal ini disebabkan kurangnya massa otot, dan daya maksimum otot yang dicapai sangat berkurang (Darmowo, 2001 dalam Suherman, dkk, 2012).

Allah SWT. berfirman dalam QS ar-Ruum (30) : 54

﴿اللَّهُ الَّذِي خَلَقَكُمْ مِنْ ضَعْفٍ ثُمَّ جَعَلَ مِنْ بَعْدِ ضَعْفٍ قُوَّةً ثُمَّ جَعَلَ مِنْ بَعْدِ قُوَّةٍ ضَعْفًا وَشَيْبَةً يَخْلُقُ مَا يَشَاءُ وَهُوَ الْعَلِيمُ الْقَدِيرُ﴾

Terjemahnya :

“Allah, Dialah yang menciptakan kamu dari Keadaan lemah, kemudian Dia menjadikan (kamu) sesudah Keadaan lemah itu menjadi kuat, kemudian Dia menjadikan (kamu) sesudah kuat itu lemah (kembali) dan beruban. Dia menciptakan apa yang dikehendaki-Nya dan Dialah yang Maha mengetahui lagi Maha Kuasa.”(Kementrian Agama RI, 2011)

Ayat di atas mengemukakan uraian tentang tahap-tahap hidup manusia secara umum, karena diantara manusia ada yang meninggal dunia pada tahap awal

kehidupannya, ada juga saat puncak kehidupannya. Namun, jika tahap puncak itu dilampauinya, pasti dia akan mengalami tahap kelemahan lagi. Apapun yang dialami manusia, semua kembali kepada Allah SWT. Karena itu, setelah menyebut tahap-tahap tersebut, ayat di atas menegaskan bahwa *Dia menciptakan apa yang Dia kehendaki* dan menetapkan buat manusia tahap-tahap yang dia lalui serta kadar masing-masing. Itu semuanya diciptakan atas dasar pengetahuan-Nya yang menyeluruh karena *Dia-lah Yang Maha Mengetahui lagi Mahakuasa* (Shihab, 2002).

Jadi pada saat umur kita beranjak tua, kapasitas oksigen maksimal (VO₂) dalam tubuh akan berkurang secara berangsur sehingga kekuatan otot akan semakin berkurang dimana berpengaruh terhadap kemampuan fisik tubuh dalam melakukan pekerjaan. Kurangnya oksigen yang masuk dalam darah menyebabkan produksi asam laktat meningkat, dan penurunan glukosa dalam darah. Hal tersebut yang menyebabkan terjadinya nyeri pada tulang sehingga kerja fisik juga yang akan mempengaruhi irama denyut jantung (Arndriyati, 2011).

Pada penelitian ini beban kerja agak berat justru dirasakan pada responden yang berada pada kisaran umur 41-50 tahun sebanyak 1 responden (2%), hal ini dikarenakan responden tersebut bekerja di unit produksi *Value Added Product* (VAP) dimana pada unit tersebut memiliki tingkat kesulitan dalam pelaksanaannya. Pada unit produksi VAP ini udang beku mendapatkan perlakuan tambahan, seperti udang yang dikupas dan disisikan satu ruas didekat ekor kemudian dipijit dan diluruskan sehingga pekerja pada unit tersebut cepat mengalami kelelahan. Kecepatan denyut nadi akan lebih berkurang dibandingkan pada saat beraktivitas, sedangkan pada saat beraktivitas frekuensi denyut nadi dan denyut jantung akan lebih besar dikarenakan saat beraktivitas kebutuhan oksigen dalam tubuh akan meningkat karena adanya peningkatan aktivitas tubuh. Semakin berat suatu kegiatan yang dilakukan manusia,

maka semakin banyak pula kebutuhan oksigen yang diperlukan oleh tubuh, untuk itu jantung akan lebih banyak memompa darah yang mengandung banyak oksigen melalui nadi keseluruh tubuh untuk memenuhi kebutuhan oksigen yang tinggi (Anonim 2013). Selama aktivitas fisik yang kita lakukan maka akan terjadi perubahan denyut nadi sebagai respon untuk mengangkut O₂ ke otot yang sedang beraktivitas.

Dimana usia berkaitan dengan kinerja karena pada usia yang meningkat akan diikuti dengan proses degenerasi dari organ sehingga dalam hal ini kemampuan organ akan menurun. Dengan adanya penurunan kemampuan organ, maka hal ini akan menyebabkan tenaga kerja akan semakin mudah mengalami kelelahan.

Menurut (Nana Isyana, 2013) Analisa data dengan menggunakan uji korelasi *Rank Spearman* menunjukkan adanya hubungan yang bermakna antara denyut nadi kerja dengan kelelahan kerja ($p = 0,015$ $r = 0,512$). Selain itu, penelitian ini juga sejalan dengan teori yang dikemukakan oleh (Robbins, 2002) menyatakan bahwa kinerja akan merosot dengan bertambahnya usia karena keterampilan, kecekatan, kekuatan dan koordinasi menurun seiring dengan berjalannya waktu. Umur seseorang berbanding langsung dengan kapasitas fisik sampai batas tertentu dan mencapai puncaknya pada umur 30 tahun. Pada usia ini seseorang akan mengalami penurunan sensorik dan motorik yang mempengaruhi secara langsung kapasitas fisik sampai batas tertentu, maka dari itu pengaruh pekerjaan seseorang tenaga kerja yang berumur 30-50 tahun akan cepat menderita kelelahan dibandingkan dengan tenaga kerja yang relatif lebih muda. Selain itu, tenaga kerja yang berumur tua akan mengalami penurunan kekuatan otot yang menyebabkan kelelahan yang terjadi karena akumulasi asam laktat dalam otot sehingga akan berefek pada peningkatan denyut nadi (Setyawati, 2013).

2. Status Gizi

Indeks Massa Tubuh (IMT) atau Body Mass Index (BMI) merupakan cara yang sederhana untuk memantau status gizi pada tenaga kerja di PT. Bogatama Marinusa Makassar, khususnya yang berkaitan dengan kekurangan dan kelebihan berat badan (obesitas). Berat badan yang kurang, dapat meningkatkan risiko terhadap penyakit infeksi, sedangkan berat badan yang berlebih akan meningkatkan risiko terhadap penyakit degeneratif. Mempertahankan berat badan normal memungkinkan seseorang dapat mencapai usia harapan hidup yang lebih panjang (CE, 2012)

Hasil penelitian ini menunjukkan dari 185 responden terdapat 20 responden (100%) dengan status gizi kurus yang memiliki beban kerja ringan. Pada status gizi normal sebanyak 4 responden (2,9%) yang memiliki beban kerja sangat ringan, 135 responden (97,1%) memiliki beban kerja ringan, sedangkan untuk status gizi berat badan lebih 25 responden (96,2%) memiliki beban kerja ringan dan 1 responden (3,8%) memiliki beban kerja agak berat.

Terdapat 26 responden (100%) yang memiliki status gizi berat badan lebih dengan beban kerja ringan sebanyak 25 responden (96,2%) dan beban kerja agak berat sebanyak 1 responden (3,8%). Salah satu yang paling mempengaruhi dari pada jumlah denyut nadi adalah berat badan dimana berat badan sangat berperan penting dalam jumlah denyut nadi, karna kebanyakan orang yang mempunyai berat badan yang besar (orang yang gemuk) mempunyai kekuatan fisik yang lemah (mudah lelah).

Dalam penelitian yang dilakukan oleh (Wahyu Purwantoro, 2014) mengemukakan bahwa denyut nadi juga dipengaruhi oleh berat badan dengan perbandingan berbanding lurus. Makin tinggi berat badan maka semakin tinggi IMT,

begitupula sebaliknya makin rendah berat badan maka IMT semakin rendah. Sehingga semakin tinggi IMT denyut nadi istirahat semakin tinggi.

Hasil penelitian ini sesuai dengan penelitian yang dilakukan oleh Kwagyan *et al* yang menyatakan bahwa terdapat kolerasi antara meningkatnya IMT dengan tekanan nadi ($p=0,01$). Penelitian ini dilakukan pada 219 keturunan Afrika-Amerika dewasa dengan IMT obesitas di Washington.

Berdasarkan hasil penelitian yang didapat dari uji statistik bahwa terdapat perbedaan tekanan nadi antara kelompok IMT *overweight* dan obesitas dan IMT normal. Hal ini disebabkan pada seseorang yang *overweight* ataupun obesitas terdapat peningkatan kadar leptin yang diinduksi oleh jaringan adipose. Leptin secara langsung akan meurunkan distensibilitas arteri serta mengaktifkan sistem saraf simpatik melalui jalur aktivasi α -MSH dan *melanocortin-4 receptor* (MC4R) di otak. Hal ini akan menstimulasi aktivitas simpatis ginjal yang mengarah ke retensi natrium, peningkatan produksi angiotensin II yang menyebabkan vasokonstraksi, serta peningkatan tahanan perifer yang pada akhirnya akan meningkatkan tekanan darah atau nadi.

Manusia sebagai makhluk hidup, tentu membutuhkan makan, minum, pakaian rumah tempat tinggal dan lain-lain, baik yang bersifat primer maupun sekunder. Ini adalah fakta sejarah kehidupan manusia yang tak terbantahkan. Akan tetapi, di sisi lain manusia adalah makhluk Allah SWT yang paling sempurna dan mulia dibandingkan dengan makhluk-makhluk Allah yang lain sebagaimana yang tertera dalam Al-Qur'an surah At-Tin ayat 4 sebagai berikut :

لَقَدْ خَلَقْنَا الْإِنْسَانَ فِي أَحْسَنِ تَقْوِيمٍ ﴿٤﴾

Terjemahnya :

“Sesungguhnya Kami telah menciptakan manusia dalam bentuk yang sebaik-baiknya.”(Kementrian Agama RI, 2011)

Menurut kebanyakan ulama' ahli tafsir maksud dari "bentuk yang sebaik-baiknya" adalah kelurusan dan ketegakan masa mudanya, ini adalah bentuk terbaik yang pernah ada karena Allah menciptakan segala sesuatu dan sesuatu tersebut merangkak, sedangkan Allah menciptakan manusia dan dia berdiri tegak, mempunyai lisan yang fasih dan mempunyai tangan serta jari untuk menggenggam, manusia juga dihiasi dengan akal dan tamyiz.

Ibnul Arobi berkata bahwa tidak ada bagi Allah suatu makhluk yang lebih indah daripada manusia karena sesungguhnya Allah menciptakan manusia yang hidup, berpengetahuan, berkemampuan, berkehendak, berbicara, mendengar, melihat, mengurus dan bijaksana, itu semua adalah sifat Allah. Penjelasan ada dalam hadis "sesungguhnya Allah menciptakan nabi adam berdasarkan surah-Nya" maksudnya berdasarkan sifat-sifat yang telah disebutkan tadi.

Manusia adalah satu-satunya makhluk yang mampu mengemban amanah (tugas dan tanggung jawab) dari Allah SWT. Tugas dan tanggung jawab tersebut dapat terlaksana dengan baik apabila manusia mau berusaha dan berikhtiar, begitu juga kegiatan-kegiatan dalam usahanya untuk mencari rezeki memenuhi kebutuhan-kebutuhannya baik kebutuhan pribadinya atau orang lain terutama orang-orang yang menjadi tanggung jawabnya di bidang ekonomi, maka manusia harus bekerja keras sesuai kemampuan dan kesnggupannya.

3. Beban Ganda

Hasil penelitian ini menunjukkan dari 185 responden terdapat 2 responden (1,7%) yang berperan sebagai pekerja serta telah berkeluarga dan/atau mengurus

orang tua memiliki beban kerja sangat ringan, 118 responden (97,5%) memiliki beban kerja ringan, serta 1 responden (0,8%) yang memiliki beban kerja agak berat. Dan 2 responden (3,1%) yang berperan sebagai pekerja belum berkeluarga dan/atau tidak mengurus orang tua memiliki beban kerja sangat ringan, 62 responden (96,9%) memiliki beban kerja ringan.

Responden 118 (97,5%) yang berperan ganda memiliki beban kerja ringan. Wanita yang berperan ganda sebagai pekerja dapat mengalami berbagai stress, baik yang berasal dari lingkungan kerja maupun yang berasal dari luar lingkungan kerja. Penelitian ini sejalan dengan penelitian yang dilakukan oleh (Ratih, 2013) didapatkan dari uji analisis kolerasi Speaman diperoleh hasil bahwa terdapat hubungan antara beban kerja (denyut nadi) dengan stress kerja. Hal tersebut dapat dilihat dari nilai signifikansi (0,047) yang lebih kecil dari α (0,05) dengan nilai *Correlation Coefficient* sebesar 0,348 yang bermakna bahwa hubungan antara beban kerja dengan stress kerja bersifat sedang.

Health and Safety Executive (HSE) mendefinisikan stress sebagai reaksi orang yang harus berhadapan dengan tekanan yang berlebihan atau tintitan lainnya yang ditempatkan atas mereka. Stress kerja yang terkait dengan demikian dipahami terjadi ketika ada ketidakcocokan orang menganggap sebagai tantangan menyebabkan yang lain untuk mengalami tingkat yang merusak dari stres (Mallapiang, 2017)

Menurut (Gibson 1996), menyatakan bahwa dampak dari stress kerja banyak dan bervariasi. Dampak positif dari stress kerja di antaranya memotivasi pribadi, rangsangan untuk bekerja lebih keras dan meningkatkan inspirasi hidup yang lebih baik. Namun ada beberapa efek yang mengganggu dan secara potensial berbahaya. Cox membagi menjadi lima kategori efek dari stress kerja. Gangguan fisiologis

berupa kandungan glukosa darah meningkat, denyut jantung dan tekanan darah meningkat, mulut kering, berkeringat, bola mata melebar, panas dan dingin.

Dari hasil penelitian didapatkan dari 185 responden, 118 responden (64%) yang berperan ganda memiliki beban kerja ringan. Hal ini disebabkan karena rata-rata denyut nadi pekerja wanita berada pada kisaran 75-100 permenit. Walaupun responden yang bekerja memiliki beban ganda akan tetapi tidak menyebabkan peningkatan denyut nadi secara signifikan, hal ini dipengaruhi oleh faktor suhu lingkungan. Hasil penelitian yang dilakukan (Purwaningsih, 2016) pada kondisi temperatur lingkungan kerja di Apron bandara Ahmad Yani Semarang berada di atas nilai ambang batas dengan rata-rata temperatur yaitu 32-61°C dengan kelembaban 63,42 Rh menunjukkan bahwa temperatur lingkungan kerja berpengaruh secara stimulan terhadap denyut nadi. Pada industri PT. Bogatama Marinusa Makassar di ruang produksi memiliki suhu yang dingin (<25°) sehingga menyebabkan peningkatan denyut nadi melemah. Hal ini disebabkan suhu lingkungan kerja yang dingin akan mempengaruhi suhu tubuh, ketika suhu tubuh berada di bawah 32°C (90°F). Hasilnya, tubuh berubah ke dalam keadaan tidur (hibernasi), melambatnya detak jantung, aliran darah dan bernafas. Ketidaksadaran dan gagal jantung dapat terjadi dalam keadaan yang benar-benar hipotermik (OSHA, 1998).

Wanita yang bekerja memerlukan energi yang lebih besar bila dibandingkan dengan wanita yang tidak bekerja. Hal ini didukung dengan hasil penelitian yang dilakukan oleh Nevin Sanlier dan Fatma Arpaci (2014). Penelitian tersebut menyebutkan bahwa tingkat stress wanita Turki yang bekerja lebih tinggi dibandingkan dengan wanita Turki yang tidak bekerja. Tingkat stress yang dialami pekerja wanita juga cenderung lebih besar dibandingkan dengan tingkat stres tenaga kerja pria.

Hal ini sejalan dengan teori yang dikemukakan oleh (Sutanto, 2013) para wanita bekerja atau wanita yang mempunyai peran ganda yaitu sebagai ibu sekaligus sebagai pekerja sering mengalami stress. Dengan demikian kompleks persoalan yang dialami oleh para ibu rumah tangga yang bekerja di luar rumah. Ada yang bisa menikmati peran gandanya, namun ada yang merasa kesulitan hingga akhirnya persoalan-persoalan rumit kian berkembang dalam hidup sehari-hari.

Menurut hasil penelitian yang dilakukan terhadap 65 responden, pekerja yang berperan ganda cenderung mengalami stress kerja. Pekerja yang mengalami stress kerja sedang sebanyak 48 responden. Adapun pekerja yang mengalami peningkatan denyut nadi ringan, peningkatan denyut nadi sedang sebanyak 25 responden dan peningkatan denyut nadi berat sebanyak 11 responden. Berdasarkan hasil penelitian yang dilakukan dengan uji *rank sperman* terdapat hubungan stress kerja dengan peningkatan denyut nadi pada operator alat berat PT. Karebet Mas Indonesia Mutiara tahun 2015.

Kita sebagai ciptaan-Nya telah diciptakan dengan berbagai rupa, bentuk dan kemampuan. Hal ini sebagaimana telah dijelaskan dalam Al-Qur'an surah Al-Baqarah ayat 286 berikut :

لَا يُكَلِّفُ اللَّهُ نَفْسًا إِلَّا وُسْعَهَا لَهَا مَا كَسَبَتْ وَعَلَيْهَا مَا اكْتَسَبَتْ رَبَّنَا لَا تُؤَاخِذْنَا إِنْ نَسِينَا أَوْ
أَخْطَأْنَا رَبَّنَا وَلَا تَحْمِلْ عَلَيْنَا إَصْرًا كَمَا حَمَلْتَهُ عَلَى الَّذِينَ مِنْ قَبْلِنَا وَلَا تُحْمِلْنَا مَا
لَا طَاقَةَ لَنَا بِهِ ۗ وَاعْفُ عَنَّا وَارْحَمْنَا ۗ أَنْتَ مَوْلَانَا فَانصُرْنَا عَلَى الْقَوْمِ
الْكَافِرِينَ ﴿٢٨٦﴾

Terjemahnya :

“Allah tidak membebani seseorang melainkan sesuai dengan kesanggupannya. ia mendapat pahala (dari kebajikan) yang diusahakannya dan ia mendapat siksa (dari kejahatan) yang dikerjakannya. (mereka berdoa): "Ya Tuhan Kami, janganlah Engkau hukum Kami jika Kami lupa atau Kami tersalah. Ya Tuhan Kami, janganlah Engkau bebankan kepada Kami beban yang berat sebagaimana Engkau bebankan kepada orang-orang sebelum kami. Ya Tuhan Kami, janganlah Engkau pikulkan kepada Kami apa yang tak sanggup Kami memikulnya. beri ma'aflah kami; ampunilah kami; dan rahmatilah kami. Engkaulah penolong Kami, Maka tolonglah Kami terhadap kaum yang kafir." (Kemetrian Agama RI, 2011)

Pemberitaan bahwa Allah tidak membebani para hamba-Nya melainkan sesuai dengan kemampuan mereka, setiap jiwa akan mendapat pahala kebaikan yang dilakukannya dan dosa atas kejahatan yang dilakukannya, Allah Ta'ala mengampuni keterbatasan mereka dalam mengemban kewajiban-kewajiban dan hal-hal haram yang dilanggar, tidak memberikan sanksi atas kesalahan dan kelupaan mereka, Dia sangat memudahkan syari'at-Nya dan tidak membebani mereka sesuatu yang di luar batas kemampuan mereka. Dia telah mengampuni, merahmati dan menolong mereka atas orang-orang kafir (Tasyiir al-Kariim ar-Rahmaan, h. 101)

Surah al-Baqarah ayat 286 di atas menjelaskan bahwa Allah tidak akan membebani seseorang melainkan sesuai dengan kesanggupannya. Islam telah mengatur bagaimana bekerja sesuai dengan kapasitasnya masing-masing, terutama bagi tenaga kerja wanita. Islam memperbolehkan seorang wanita dalam hal bekerja akan tetapi tetap dalam batas yang telah digariskan syariat Islam. Islam menjadikan bekerja sebagai hak dan kewajiban individu, dengan demikian antara laki-laki dan perempuan mempunyai hak yang sama dalam bekerja. Akan tetapi, tetap ada perbedaan dalam hal pembebanan fisik dalam pekerjaan. Menurut (Suma'mur, 1996) untuk beban kerja fisik antara laki-laki dan perempuan sangat berbeda dalam hal angkat-angkut. Wanita yang bekerja menggunakan fisik secara terus menerus, beban yang ditanggung tidak boleh melebihi 18 kg untuk pekerja dewasa dan 9 kg untuk

pekerja muda. Menurut (Ray, 2013) dalam penelitiannya menyarankan berat badan yang diangkut dengan cara meletakkan di atas kepala bagi wanita di India adalah berkisar antara 15-18 kg. Jelas bahwa wanita yang bekerja di luar dari ketentuan atau aturan-aturan yang ada maka ia melakukan kezaliman.





BAB V

PENUTUP

A. Kesimpulan

Berdasarkan penelitian yang telah dilakukan di bagian produksi PT. Bogatama Marinusa Makassar dapat ditarik kesimpulan sebagai berikut:

1. Beban kerja fisik ringan banyak dialami oleh responden pada kelompok umur 21-30 tahun sebesar 41,6%
2. Beban kerja fisik ringan banyak dialami oleh responden pada kelompok status gizi normal sebesar 74,5%, dan
3. Beban kerja fisik ringan banyak dialami oleh responden yang memiliki peran ganda sebesar 64%.

B. Saran

Adapun saran yang dapat diberikan setelah melihat kesimpulan dari penelitian ini adalah sebagai berikut :

1. Bagi pekerja yang mengalami keluhan sebaiknya mempunyai inisiatif untuk melaporkan keluhan mereka kepada poliklinik perusahaan agar keluhan mereka segera ditindak lanjuti.
2. Bagi pekerja sebagai upaya pencegahan sebaiknya para pekerja agar sesekali melakukan istirahat pendek atau istirahat curian mengingat gerakan cepat dan berulang sangat dibutuhkan pada pabrik ini, tidak dimungkinkan untuk memperlakukan rotasi kerja.
3. Bagi perusahaan sebaiknya mengupayakan modifikasi tata ruang sehingga para pekerja dapat melakukan pekerjaan dengan lebih natural.


DAFTAR PUSTAKA

- Adiningsih, R. (2013). Faktor yang Mempengaruhi Kejadian Heat Strain pada Tenaga Kerja yang Terpapar Panas di PT. Aneka Boga Makmur. *Fakultas Kesehatan Masyarakat Universitas Airlangga*, 2, pp. 145–153.
- Arndriyati, R. D. (2011). Studi Komparasi Tekanan Darah dan Denyut Nadi pada Orang Lanjut Usia yang Mengikuti Senam di Posyandu Jambu Daerah Bantul. *STIK Aisyiyah Yogyakarta*, pp. 1–14.
- Astrand, P. (1986) *Teksbook of Work Physiology*. USA: Hill Book Company.
- Badan Pusat Statistik. (2015). Data Angka Kecelakaan di Sulawesi Selatan. Available at: www.safetysheer.com/tag/data-kecelakaan-kerja-tahun-2015/.
- Budiono, S. (2003) *Bunga Rampai Hiperkes dan KESelamatan Kerja*. Semarang: Badan Penerbit Universitas Diponegoro.
- CE, T. (2012). The Impact of Body Mass Index on Pulse Pressure in Obesity. *J Hypertens*, pp. 45–56.
- Depkes RI (2000) *Modul-3 Konsep K3*. Jakarta: Depkes RI.
- Effendi, H. (2004) *Fisiologi Kardiovaskuler dan Patofisiologinya*. Bandung: Penerbit Alumni.
- Fuad, I. (2005) *Dasar-dasar Kependidikan*. Jakarta: PT. Asdi Mahasatya.
- Ganong (1999) *Buku Ajar Fisiologi Kedokteran*. Jakarta: EGC.
- Guyston (1997) *Fisiologi MANusia dan Mekanisme Penyakit*. 9th edn. Jakarta: EGC.
- Hadibrata, H. (1991) *Faal Jantung. Fisiologi I*. Surakarta: Fakultas Kedokteran Sebelas Maret.
- (ILO). (2015) *Tren Tenaga Kerja dan Sosial di Indonesia 2014-2015-ILO*. Available at: www.Ilo.org-document-wcms_346599.
- Kadir, A. (2013). Perubahan Hormon terhadap Stres pada Wanita. *Jurnal Fakultas Kedokteran Universitas Wijaya Kusuma Surabaya*, pp. 1–11.
- Kementrian Agama Republik Indonesia. (2011). *Al-Qur'an dan Terjemahannya*. Banjarmasin: CV. Insan Kamil.

- Kemenkes RI (2003) *Survey Indeks Massa Tubuh (IMT) Pengumpulan Status Gizi*. Jakarta: Kemenkes RI.
- Mahawati, E. (1998). Perbedaan Kenaikan Frekuensi Denyut Nadi Penjahit pada Sikap Kerja Ergonomis dan Tidak Ergonomis di Industri Konveksi Rumah Tangga Desa Loran Wetan Kecamatan Jati Kabupaten Kudus. *FKM Universitas Diponegoro*, pp. 1–7.
- Mallapiang, F. (2017). Hubungan Tuntutan Tugas, Tuntutan Antarpribadi dengan Stres Kerja pada Perawat di Bagian IGD Rumah Sakit Haji Kota Makassar. *Al-Sihah : Public Health Science Journal*, 9, pp. 5–6.
- Nandha, E. (2013). Hubungan Antara Tinggi Badan, Berat Badan, Indeks Massa Tubuh, dan Umur terhadap Frekuensi Denyut Nadi Istirahat Siswa SMNKN-5 Denpasar. *Universitas Udayana*, 1, pp. 42–43.
- Manuaba. (2000) *Faktor Beban Kerja dan Ergonomi Meningkatkan Kinerja Tenaga Kerja dan Perusahaan*. Bandung: Pameran Ergonomi.
- Nurmianto, E. (2003) *Ergonomi Konsep Dasar dan Aplikasinya*. Surabaya: Guna Widya.
- OSHA. (1998). *Industrial Hygiene*. Available at: www.scribd.com/...9/OSHA-3143-1998-Industrial-Hygiene.
- Pearce (1999) *Anatomi dan Fisiologi untuk Para Medis*. Jakarta: Gramedia.
- Purwaningsih, R. (2016). Analisis Pengaruh Temperatur Lingkungan, Berta Badan dan Tingkat Beban Kerja terhadap Denyut Nadi Pekerja Ground Handling Bandara. *Universitas Diponegoro-Semarang*, XI, pp. 1–6.
- Rachman, A. (2015). Hubungan Kebisingan dan Stres Kerja dengan Peningkatan Denyut Nadi pada Operator Alat Berat di PT. Karebet MAs Indonesia Mutiara Kecamatan Muara Jawa Kabupaten Kutai Kartanegara. *Jurnal Ilmu Kesehatan*, 3, pp. 1–9.
- Ratih, Y. (2013). Pengaruh Stres Kerja Terhadap Beban Kerja Fisik pada Karyawan di PT. Indah Perinting Tekstile Surakarta. *Fakultas KEsehatan Masyarakat Universitas Negeri Semarang*, 2, pp. 2–4.
- Ray. (2013). Ergonomics of User Product Interface Design in The Pretext of Manual Material Handling Device in India, Presented at Ergo Futurre 2013 Internasional

- Symposium. University of Udayana, pp. 2–16.
- Salim, E. (2002) *Green Company Pedoman Pengelolaan Lingkungan*. Jakarta: Astra Internasional.
- Sandi, N. (2013). Hubungan antara Tinggi Badan, Berat Badan, Indeks Massa Tubuh dan Umur terhadap Frekuensi Denyut Nadi Istirahat Siswa SMKN-5 Denpasar Bali. *Sport and Fitness Journal*, 1, pp. 38–44.
- Santoso (1985) *Higiene Perusahaan Panas*. Solo: Fakultas Kedokteran Univ Sebelas Maret.
- Santoso, G. (2004) *Ergonomi Manusia, Peralatan dan Lingkungan*. Jakarta: Prestasi Pustaka.
- Saptari, R. (1997) *Perempuan Kerja dan Perubahan Sosial*. Jakarta: Grafitiand Kalyanamitra.
- Sarwono, E. (2002) *Green Company Pedoman Pengelolaan Lingkungan, Keselamatan dan Kesehatan Kerja (LK3)*. Jakarta: PT. Astra Internasional Tbk.
- Sasongko, D. (2000) *Kebisingan Lingkungan*. Semarang: UNDIP.
- Shihab, M. Q. (2002) *Tafsir Al-Misbah Volume I. Cet I*. Jakarta: Lentera Hati.
- Suma'mur. (1996) *Higiene Perusahaan dan Kesehatan Kerja*. Jakarta: CV Haji Masagung.
- Tarwaka (2004) *Ergonomi untuk Keselamatan, Kesehatan Kerja dan Produktivitas*. Surakarta: UNIBA PRESS.
- Wahyu Purwantoro (2014). Faktor-faktor yang Mempengaruhi Denyut Nadi dalam Niarsari Anugrahing Perbandingan Tekanan Nadi Berdasarkan Indeks Massa Tubuh pada Mahasiswa Fakultas Kedokteran Universitas Lambung Mangkurat. Fakultas Kedokteran Universitas Universitas Lambung Mangkurat Banjarmasin, pp. 5–4.
- Wasim AS, et al. (2010). Effect of Gender in The Association of Adiposity With Pulse Pressure Amongst Gujarati Indian Adolescents. *Indian Journal of Community Medicine*, p. 3.
- Wignjosoebroto, S. (2003) *Ergonomi Studi Gerak dan Waktu*. Surabaya: Guna Widya.

Zulfikar, M. (2017). Hubungan antara Beban Kerja Fisik dan Beban Kerja Mental Berbasis Ergonomi terhadap Tingkat Kejenuhan Kerja pada Karyawan PT. Jasa Marga (PERSERO) Tbk Cabang Surabaya Gempol. *Jurnal Sains Psikologi*, VI, pp. 37–42.



LAMPIRAN



UNIVERSITAS ISLAM NEGERI
ALAUDDIN
M A K A S S A R

LAMPIRAN



Gambar 1. Ruang Produksi



Gambar 2. Ruang Produksi



Gambar 3. Pengukuran denyut nadi



Gambar 4. Pengukuran Tinggi Badan



Gambar 5. Pengukuran Berat Badan



Gambar 6. IDCard Pengunjung

Tabel Pengukuran IMT

No	Nama Responden	Unit Kerja	Berat Badan (Kg)	Tinggi Badan (m)	IMT
1					
2					
3					
4					
5					



No	Inisial	Umur	Pendidikan	Beban Ganda	Unit Produksi	IMT	Denyut Nadi
1	AM	31-40	Sarjana	YA	Potong Kepala	Normal	Ringan
2	VW	31-40	SMA/Sederajat	YA	Sortasi	Normal	Ringan
3	SF	21-30	SMA/Sederajat	YA	Breaded	Normal	Ringan
4	EA	21-30	D3	Tidak	Potong Kepala	Kurus	Ringan
5	AL	41-50	SMA/Sederajat	YA	Finish Product	Normal	Ringan
6	RS	31-40	SMP/Sederajat	YA	Sortasi	Kurus	Ringan
7	RK	21-30	SMP/Sederajat	Tidak	Potong Kepala	Normal	Ringan
8	SL	21-30	SD	YA	Potong Kepala	Normal	Ringan
9	WD	31-40	SMA/Sederajat	YA	Sortasi	Kurus	Ringan
10	MN	41-50	D3	YA	Finish Product	Normal	Ringan
11	RY	31-40	SMA/Sederajat	YA	Potong Kepala	Normal	Ringan
12	NY	21-30	SMA/Sederajat	YA	Potong Kepala	Normal	Ringan
13	DW	41-50	D3	YA	Sortasi	Normal	Ringan
14	NH	21-30	SMA/Sederajat	Tidak	Finish Product	Kurus	Ringan
15	IS	41-50	SMA/Sederajat	YA	Potong Kepala	Kurus	Ringan
16	NA	31-40	SMP/Sederajat	YA	Breaded	Kurus	Ringan
17	RN	21-30	SMA/Sederajat	Tidak	Potong Kepala	Normal	Ringan
18	FW	21-30	SMA/Sederajat	Tidak	Finish Product	Normal	Ringan
19	DJ	41-50	SD	YA	Potong Kepala	Normal	Ringan
20	MH	31-40	SD	YA	Potong Kepala	Normal	Ringan
21	WD	21-30	SMA/Sederajat	YA	Pengawetan	BB Lebih	Ringan
22	AK	41-50	SMP/Sederajat	YA	Sortasi	BB Lebih	Agak Berat
23	RH	21-30	SD	Tidak	Finish Product	Kurus	Ringan
24	JR	21-30	SMA/Sederajat	Tidak	Sortasi	Normal	Ringan
25	NH	31-40	SMA/Sederajat	YA	VAP	BB Lebih	Ringan
26	SM	41-50	SMP/Sederajat	YA	Breaded	Normal	Ringan
27	SM	31-40	D3	YA	Sortasi	Kurus	Ringan
28	A	21-30	SMA/Sederajat	YA	Potong Kepala	Normal	Ringan
29	UY	31-40	SD	Tidak	Pengawetan	Normal	Ringan
30	KN	21-30	SD	Tidak	Breaded	Normal	Ringan
31	ND	>50	SMA/Sederajat	YA	Sortasi	Normal	Ringan
32	ET	21-30	SMA/Sederajat	Tidak	Finish Product	Kurus	Ringan
33	AI	41-50	SMP/Sederajat	YA	Pengawetan	Kurus	Ringan
34	SF	41-50	SMP/Sederajat	YA	Sortasi	Normal	Ringan
35	KN	21-30	SMA/Sederajat	Tidak	Potong Kepala	Normal	Ringan
36	NL	21-30	SMA/Sederajat	Tidak	Pengawetan	Normal	Ringan

37	ND	21-30	SMA/Sederajat	YA	Potong Kepala	Normal	Ringan
38	D	41-50	SMA/Sederajat	YA	Finish Product	Normal	Ringan
39	AL	41-50	SMP/Sederajat	YA	Potong Kepala	Normal	Ringan
40	SA	21-30	D3	Tidak	Finish Product	Normal	Ringan
41	AA	21-30	SMA/Sederajat	Tidak	Breaded	Normal	Ringan
42	RM	21-30	D3	Tidak	Pengawetan	BB Lebih	Ringan
43	DA	>50	SD	YA	Sortasi	BB Lebih	Ringan
44	TA	>50	SMA/Sederajat	YA	Breaded	Normal	Ringan
45	AA	21-30	SMA/Sederajat	Tidak	Pengawetan	Kurus	Ringan
46	NS	21-30	D3	Tidak	Breaded	Normal	Ringan
47	NA	21-30	SMP/Sederajat	Tidak	Potong Kepala	Normal	Ringan
48	MR	41-50	SMA/Sederajat	YA	Sortasi	Kurus	Ringan
49	SW	31-40	SMA/Sederajat	YA	Pengawetan	Kurus	Ringan
50	EA	21-30	SMA/Sederajat	Tidak	Breaded	Normal	Ringan
51	FW	21-30	D3	Tidak	Potong Kepala	Normal	Ringan
52	ED	21-30	SMP/Sederajat	YA	VAP	Normal	Ringan
53	EL	31-40	SD	YA	Pengawetan	Normal	Ringan
54	SA	31-40	SMA/Sederajat	YA	Sortasi	Normal	Ringan
55	NL	41-50	SMP/Sederajat	YA	Finish Product	Normal	Ringan
56	ZH	21-30	SMA/Sederajat	Tidak	Potong Kepala	Normal	Ringan
57	CY	>50	D3	YA	Pengawetan	Normal	Ringan
58	IM	41-50	Sarjana	YA	VAP	Normal	Ringan
59	AM	41-50	SD	YA	Pengawetan	Normal	Ringan
60	RM	41-50	SMA/Sederajat	Tidak	Potong Kepala	Normal	Ringan
61	YY	21-30	SD	Tidak	Breaded	BB Lebih	Ringan
62	RD	41-50	SMP/Sederajat	YA	Potong Kepala	Normal	Ringan
63	FD	21-30	SMA/Sederajat	Tidak	Pengawetan	Normal	Ringan
64	HS	41-50	Sarjana	YA	VAP	Normal	Ringan
65	RK	41-50	D3	YA	Breaded	Normal	Ringan
66	MW	31-40	SMA/Sederajat	YA	Finish Product	Normal	Ringan
67	SS	21-30	SMA/Sederajat	YA	Breaded	Normal	Ringan
68	E	31-40	SMA/Sederajat	YA	VAP	Normal	Ringan
69	SW	31-40	SMA/Sederajat	YA	Breaded	Normal	Ringan
70	IP	31-40	SMA/Sederajat	YA	VAP	BB Lebih	Ringan
71	AA	21-30	SMA/Sederajat	Tidak	Potong Kepala	Normal	Ringan
72	RU	21-30	D3	Tidak	Finish Product	Kurus	Ringan
73	DK	41-50	SMA/Sederajat	YA	VAP	Normal	Ringan
74	IM	21-30	SMP/Sederajat	Tidak	Pengawetan	Normal	Ringan
75	RW	41-50	Sarjana	YA	Potong Kepala	Normal	Ringan

76	IS	>50	SMP/Sederajat	YA	Breaded	Normal	Ringan
77	JH	41-50	SMA/Sederajat	YA	Potong Kepala	Normal	Ringan
78	HM	41-50	SMA/Sederajat	YA	Pengawetan	Normal	Ringan
79	NM	21-30	D3	Tidak	Breaded	Normal	Ringan
80	MA	31-40	SMA/Sederajat	YA	VAP	Normal	Ringan
81	NH	31-40	SMA/Sederajat	YA	Finish Product	Normal	Ringan
82	MK	21-30	SMA/Sederajat	Tidak	VAP	Normal	Ringan
83	SF	31-40	SD	YA	Potong Kepala	BB Lebih	Ringan
84	SI	21-30	SMA/Sederajat	Tidak	Finish Product	Normal	Ringan
85	JZ	21-30	D3	Tidak	VAP	Normal	Ringan
86	HE	21-30	SMA/Sederajat	Tidak	Sortasi	Normal	Ringan
87	LM	31-40	SMA/Sederajat	YA	Breaded	BB Lebih	Ringan
88	RS	31-40	D3	YA	Breaded	Normal	Ringan
89	AA	41-50	SMP/Sederajat	YA	Finish Product	Normal	Ringan
90	ST	21-30	D3	Tidak	Breaded	Normal	Ringan
91	WY	21-30	Sarjana	Tidak	VAP	Normal	Ringan
92	LS	41-50	SMP/Sederajat	YA	Finish Product	Normal	Ringan
93	NM	21-30	Sarjana	Tidak	VAP	Normal	Ringan
94	KW	41-50	SMA/Sederajat	YA	Potong Kepala	Normal	Ringan
95	SR	31-40	SMA/Sederajat	YA	Potong Kepala	BB Lebih	Ringan
96	SE	31-40	Sarjana	YA	Finish Product	BB Lebih	Ringan
97	RM	21-30	SMA/Sederajat	Tidak	Pengawetan	Normal	Ringan
98	SA	31-40	SMA/Sederajat	YA	VAP	Normal	Ringan
99	MJ	21-30	Sarjana	Tidak	Finish Product	Normal	Ringan
100	HM	31-40	SMP/Sederajat	YA	Breaded	Normal	Ringan
101	ANS	21-30	SMA/Sederajat	YA	VAP	Normal	Ringan
102	SB	31-40	SMA/Sederajat	YA	Finish Product	BB Lebih	Ringan
103	HN	41-50	SMA/Sederajat	YA	Sortasi	BB Lebih	Ringan
104	MH	21-30	SMA/Sederajat	YA	Sortasi	BB Lebih	Ringan
105	LS	21-30	SMA/Sederajat	Tidak	Finish Product	Normal	Ringan
106	RM	21-30	SMA/Sederajat	YA	VAP	Normal	Ringan
107	VS	21-30	SMA/Sederajat	Tidak	Sortasi	Normal	Ringan
108	FH	21-30	SMA/Sederajat	Tidak	Finish Product	Normal	Ringan
109	NA	31-40	SMA/Sederajat	YA	VAP	Normal	Ringan
110	JN	41-50	SMP/Sederajat	YA	Finish Product	Normal	Ringan
111	DN	41-50	SMA/Sederajat	YA	Pengawetan	Normal	Ringan
112	HN	41-50	D3	YA	Potong Kepala	BB Lebih	Ringan
113	HP	21-30	SMA/Sederajat	Tidak	Finish Product	Normal	Ringan
114	EL	>50	D3	YA	VAP	BB Lebih	Ringan

115	CP	41-50	SMA/Sederajat	YA	Finish Product	Normal	Ringan
116	GT	21-30	SMA/Sederajat	Tidak	Sortasi	Normal	Ringan
117	AJ	31-40	SMA/Sederajat	YA	Breaded	Normal	Ringan
118	AR	41-50	SMA/Sederajat	YA	Finish Product	BB Lebih	Ringan
119	NH	41-50	SMP/Sederajat	YA	3	Normal	Ringan
120	CP	21-30	SMA/Sederajat	Tidak	Finish Product	Normal	Ringan
121	FG	>50	SMP/Sederajat	YA	Sortasi	Normal	Ringan
122	FM	>50	SMA/Sederajat	YA	Finish Product	Normal	Ringan
123	GN	21-30	SMA/Sederajat	Tidak	VAP	Normal	Ringan
124	MA	41-50	SMA/Sederajat	YA	Breaded	BB Lebih	Ringan
125	NA	>50	SMA/Sederajat	YA	VAP	Normal	Ringan
126	NK	21-30	SMA/Sederajat	Tidak	Potong Kepala	Normal	Ringan
127	TN	41-50	SD	YA	Finish Product	Normal	Ringan
128	SR	41-50	SMP/Sederajat	YA	VAP	BB Lebih	Ringan
129	SV	41-50	SMA/Sederajat	YA	Breaded	BB Lebih	Ringan
130	UA	21-30	SMA/Sederajat	Tidak	VAP	Normal	Ringan
131	ITW	21-30	SMA/Sederajat	Tidak	Finish Product	Normal	Ringan
132	AD	>50	SMA/Sederajat	YA	Breaded	Normal	Ringan
133	AH	41-50	SMA/Sederajat	YA	VAP	Normal	Ringan
134	DS	31-40	SD	YA	Potong Kepala	BB Lebih	Ringan
135	EL	31-40	SMP/Sederajat	YA	Finish Product	BB Lebih	Ringan
136	IT	31-40	SMA/Sederajat	YA	Pengawetan	Normal	Ringan
137	ADA	31-40	SMA/Sederajat	YA	VAP	Normal	Ringan
138	OV	21-30	SMA/Sederajat	Tidak	Breaded	Normal	Ringan
139	WA	31-40	Sarjana	YA	Finish Product	BB Lebih	Ringan
140	FNB	21-30	SMA/Sederajat	Tidak	VAP	Kurus	Ringan
141	IN	21-30	D3	Tidak	Potong Kepala	Normal	Sangat Ringan
142	TL	41-50	Sarjana	YA	Potong Kepala	Normal	Ringan
143	MS	41-50	SD	YA	Breaded	Normal	Ringan
144	AVA	41-50	D3	YA	VAP	Normal	Ringan
145	RN	21-30	SMP/Sederajat	Tidak	Sortasi	Normal	Ringan
146	RR	21-30	SMA/Sederajat	Tidak	Finish Product	Normal	Ringan
147	DS	21-30	SMA/Sederajat	Tidak	VAP	Normal	Ringan
148	TD	21-30	SMP/Sederajat	Tidak	Breaded	Normal	Ringan
149	FW	41-50	SMA/Sederajat	YA	Pengawetan	Normal	Ringan
150	NT	31-40	SMA/Sederajat	YA	VAP	Normal	Ringan
151	I	31-40	SMP/Sederajat	YA	Sortasi	Normal	Ringan
152	MA	21-30	SMA/Sederajat	Tidak	Finish Product	Normal	Ringan

153	FH	31-40	D3	YA	VAP	Normal	Ringan
154	SY	21-30	SMP/Sederajat	YA	Finish Product	Normal	Ringan
155	HR	41-50	SMA/Sederajat	YA	Pengawetan	BB Lebih	Ringan
156	SR	41-50	SMP/Sederajat	YA	Finish Product	Normal	Ringan
157	RW	41-50	SMA/Sederajat	YA	VAP	BB Lebih	Ringan
158	JA	31-40	SMA/Sederajat	YA	Breaded	BB Lebih	Ringan
159	A	21-30	D3	Tidak	VAP	Normal	Ringan
160	T	31-40	SMA/Sederajat	YA	Finish Product	Kurus	Ringan
161	RM	31-40	D3	YA	Sortasi	Normal	Ringan
162	NS	31-40	D3	YA	Finish Product	Normal	Ringan
163	ND	21-30	SMA/Sederajat	Tidak	Breaded	Normal	Ringan
164	AN	41-50	SMP/Sederajat	YA	VAP	Normal	Ringan
165	MV	41-50	SMA/Sederajat	YA	Sortasi	Normal	Ringan
166	AS	21-30	D3	Tidak	Finish Product	Normal	Ringan
167	NS	21-30	Sarjana	YA	VAP	Normal	Ringan
168	NM	21-30	SMA/Sederajat	YA	Finish Product	Normal	Ringan
169	NG	21-30	SMP/Sederajat	YA	Breaded	Normal	Ringan
170	RW	21-30	Sarjana	Tidak	VAP	Normal	Ringan
171	MF	21-30	Sarjana	Tidak	Sortasi	Kurus	Ringan
172	DY	31-40	SMA/Sederajat	YA	Potong Kepala	Kurus	Ringan
173	SS	41-50	SMP/Sederajat	YA	Pengawetan	Normal	Ringan
174	SD	41-50	SMA/Sederajat	YA	Finish Product	Normal	Sangat Ringan
175	VD	21-30	Sarjana	Tidak	VAP	Normal	Ringan
176	PM	21-30	D3	YA	Sortasi	Kurus	Ringan
177	YA	21-30	SD	Tidak	Finish Product	Normal	Sangat Ringan
178	PCS	31-40	SMP/Sederajat	YA	VAP	Kurus	Ringan
179	EY	41-50	SMA/Sederajat	YA	Sortasi	Normal	Ringan
180	NF	21-30	SMA/Sederajat	Tidak	Breaded	Normal	Ringan
181	RM	21-30	D3	Tidak	Potong Kepala	Normal	Ringan
182	AF	31-40	SD	YA	Finish Product	Normal	Ringan
183	AB	21-30	D3	YA	Finish Product	Normal	Ringan
184	HN	31-40	SMA/Sederajat	YA	VAP	Normal	Ringan
185	NST	41-50	Sarjana	YA	Sortasi	Normal	Sangat Ringan

RIWAYAT HIDUP



Fahriatul Muntiha, lahir di Buttakeke, 25 Spetember 1994. Merupakan anak kedua dari lima orang bersaudara, anak dari pasangan suami istri bapak Lukman Idris, Sp. dan ibu Nirma. Riwayat pendidikan tamat di TK Kartini Tahun 2000, kemudian melanjutkan ke sekolah dasar SD Negeri Buttakeke pada Tahun 2006, melanjutkan sekolah menengah pertama di SMP Negeri 2 Palampang Tahun 2009, kemudian melanjutkan pendidikan di SMA Negeri 1 Rilau Ale dan tamat pada Tahun 2012. Pada tahun yang sama, penulis melanjutkan pendidikan ke jenjang perguruan tinggi dan lulus di Universitas Islam Negeri Alauddin Makassar, Fakultas Kedokteran dan Ilmu Kesehatan, Jurusan Kesehatan Masyarakat, Peminatan Kesehatan dan Keselamatan Kerja (K3). Pengalaman organisasi yaitu anggota Himpunan Mahasiswa Jurusan (HMJ) Kesehatan Masyarakat periode 2013-2014 dan anggota Himpunan Mahasiswa Jurusan (HMJ) Kesehatan Masyarakat periode 2014-2015.