

**SINTESIS KRISTAL TAWAS  $[KAl(SO_4)_2 \cdot 12H_2O]$  DARI  
LIMBAH KALENG BEKAS MINUMAN**



**SKRIPSI**

Diajukan Untuk Memenuhi Salah Satu Syarat Mendoroleh Sarjana Sains  
Dalam Jurusan Kimia Fakultas Sains Dan Teknologi  
Universitas Islam Negeri Alauddin Makassar

UNIVERSITAS ISLAM NEGERI  
Oleh:  
**NURUL FITRI**  
**60500112062**  
ALAUDDIN  
M A K A S S A R

**FAKULTAS SAINS DAN TEKNOLOGI  
UNIVERSITAS ISLAM NEGERI ALAUDDIN  
MAKASSAR  
2017**

## PERNYATAAN KEASLIAN SKRIPSI

Mahasiswa yang bertanda tangan dibawah ini:

Nama : Nurul Fitri  
NIM : 60500112062  
Tempat/Tgl.Lahir : Uluvalu/31 Desember 1993  
Jurusan : Kimia  
Fakultas : Sains dan Teknologi  
Alamat : Jl. Yasin Limpo, Perumahan Alauddin Indah, Kelurahan  
Samata, kecamatan Somba Opu  
Judul : Sintesis Kristal Tawas ( $KAl(SO_4)_2 \cdot 12H_2O$ ) Dari Limbah  
Kaleng Bekas Minuman

Menyatakan dengan Sesungguhnya dan penuh kesadaran bahwa skripsi ini benar adalah hasil karya sendiri. Jika dikemudian hari terbukti bahwa skripsi ini merupakan duplikat, tiruan atau dibuat oleh orang lain, sebagian atau seluruhnya, maka skripsi dan gelar yang diperoleh karenanya batal demi hukum.

Samata, Gowa 28 Agustus 2017

Penyusun



Nurul Fitri

NIM: 60500112062

## PENGESAHAN SKRIPSI

Skripsi yang berjudul "Sintetik Kristal Tawas ( $KAl(SO_4)_2 \cdot 12H_2O$ ) dari Limbah Kaleng Bekas Minuman" yang disusun oleh Nurul Fitri, NIM : 60500112062 mahasiswa jurusan Kimia pada Fakultas Sains dan Teknologi UIN Alauddin Makassar, telah diuji dan dipertahankan dalam sidang munaqasyah yang diselenggarakan pada hari kamis 24 Agustus 2017 bertepatan 02 Zulhijjah 1438 H, dinyatakan telah dapat diterima sebagai salah satu syarat untuk memperoleh gelar sarjana dalam Ilmu Kimia, jurusan Kimia (dengan beberapa perbaikan).


Samata-Gowa, 21 Agustus 2017

02 Zulhijjah 1438 H

### DEWAN PENGUJI :

Ketua	: Prof. Dr. H. Arifuddin, M.Ag.	(.....)
Sekretaris	: Suriani, S.Si., M.Si.	(.....)
Munaqisy I	: Dr. Maswati Baharuddin, S.Si., M.Si.	(.....)
Munaqisy II	: H. Asri Saleh, ST., M.Si.	(.....)
Munaqisy III	: Dr. Muhsin Mahfudz, M.Th.I.	(.....)
Pembimbing I	: Sjamsiah, S.Si., M.Si., Ph. D.	(.....)
Pembimbing II	: Kurnia Ramadhani, S.Si., M.Pd.	(.....)

Diketahui oleh :  
Dekan Fakultas Sains dan Teknologi  
UIN Alauddin Makassar

  
Prof. Dr. H. Arifuddin, M.Ag.  
NIP : 196912051993031001

## DAFTAR ISI

	<b>Halaman</b>
HALAMAN JUDUL.....	i
PERNYATAAN KEASLIAN SKRIPSI.....	ii
PERSETUJUAN PEMBIMBING.....	iii
LEMBAR PENGESAHAN.....	iv
KATA PENGANTAR.....	v
DAFTAR ISI.....	vii
DAFTAR TABEL.....	viii
DAFTAR GAMBAR.....	ix
ABSTRAK.....	x
ABSTRACT.....	xi
BAB I: PENDAHULUAN	1
A. Latar Belakang.....	1
B. Rumusan Masalah.....	6
C. Tujuan Penelitian.....	6
D. Manfaat Penelitian.....	7
BAB II: TINJAUAN PUSTAKA	8
A. Kaleng Bekas.....	8
B. Pemanfaatan Kaleng Bekas.....	10
C. Aluminium.....	12
D. Tawas.....	16
E. Kristal Tawas.....	24
F. Instrument XRD (X-ray diffraction).....	26

BAB III: METODE PENELITIAN	31
A. Waktu dan Tempat Penelitian.....	31
B. Alat dan Bahan.....	31
1. Alat.....	31
2. Bahan.....	31
C. Prosedur Kerja.....	32
1. Sintesis Kristal Tawas dari Kaleng Bekas.....	32
2. Analisis Kristal tawas dengan X-RD.....	32
3. Penentuan Kadar Air.....	33
4. Penentuan Zat Organik.....	33
BAB IV: HASIL DAN PEMBAHASAN	34
A. Hasil Penelitian.....	34
B. Pembahasan.....	34
BAB V: PENUTUP	45
A. Kesimpulan.....	45
B. Saran.....	46
DAFTAR PUSTAKA.....	47-49
LAMPIRAN-LAMPIRAN.....	50-58
BIOGRAFI.....	59

## DAFTAR TABEL

<b>Tabel</b>		<b>Halaman</b>
2.1	Sifat Fisika dan Kimia dari Aluminium.....	14
2.2	Ambang Batas Logam Berat dan zat lain dalam tawas.....	21
4.1	Jumlah Tawas yang diperoleh dari Kaleng Bekas Dengan Variasi Konsentrasi KOH.....	35
4.2	Kadar Tawas yang diperoleh dari hasil analisis difraksi X-Ray.....	36

## DAFTAR GAMBAR

### Gambar

2.1	Aluminium.....	9
2.2	Reaksi.....	12
2.3	Serbuk dan Kristal Tawas.....	16
2.4	Aplikasi sinar XRD.....	25
4.1	Reaksi.....	36
4.2	Reaksi .....	36
4.3	Reaksi.....	37
4.4	Grafik Tawas sintetik.....	38
4.5	Hasil Analisis Senyawa Atau Logam Dalam Tawas Sintesis Dengan Alat XRD.....	40

## ABSTRAK

**Nama** : Nurul Fitri

**Nim** : 60500112062

**Judul** : Sintesis Kristal Tawas ( $KAl(SO_4)_2 \cdot 12H_2O$ ) dari Limbah  
**Kaleng** Bekas Minuman

---

Sampah merupakan buangan dari aktifitas masyarakat, termasuk kemasan kaleng minuman bekas. Kaleng mengandung aluminium sekitar 1.60 % sampai 15.80% yang dapat dimanfaatkan dalam pembuatan tawas sebagai bahan baku. Tawas merupakan garam terhidrat yang banyak digunakan dalam industri. Penelitian ini bertujuan untuk menentukan konsentrasi KOH (kalium hidroksida) yang optimum terhadap jumlah tawas yang dihasilkan dan menentukan kualitas tawas sintesis yang dihasilkan dari limbah kaleng bekas minuman. Penelitian ini meliputi preparasi, pelarutan, destruksi, pengendapan tawas pencucian dan pengeringan. Variabel konsentrasi KOH yang digunakan yaitu 20%, 30%, dan 40%. Penentuan kadar air dan zat organik dilakukan dengan metode *gravimetri*, dan analisis kandungan tawas dengan menggunakan X-RD. Hasil dari penelitian ini diperoleh kandungan tawas sintesis adalah potasium aluminium bis(sulfate) dodekahidrat ( $AlH_2KO_{20}S_2$ ) sebanyak 93.2%. Jumlah tawas terbanyak diperoleh pada KOH 30%. Kadar air tawas sintetik rata-rata yaitu 0.31% dan zat organik tidak larut air sebanyak 0.39%.

Kata kunci: kaleng bekas, aluminium, tawas, KOH (kalium hidroksida), X-RD



## ABSTRACT

**Name** : Nurul Fitri

**Nim** : 60500112062

**Title** : Synthesizing Alum Synthesis ( $KAl(SO_4)_2 \cdot 12H_2O$ ) from Used Canned Beverage Waste

---

Waste is a waste of community activities, including packaging of used beverage cans. Cans containing aluminum about 1.60% to 15.80% which can be utilized in alum manufacturing as raw material. Alum is a hydrated salt that is widely used in the industry. This study aims to determine the optimum concentration of KOH (potassium hydroxide) to the amount of alum generated and determine the quality of synthesis alum generated from waste used beverage cans. This research includes preparation, dissolution, destruction, precipitation of washing and drying alum. KOH concentration variables used were 20%, 30%, and 40%. The determination of moisture content and organic matter is done by gravimetric method, and analysis of alum content using X-RD. The result of this research is aluminum bis (sulfate) dodecahydrate ( $Al_2(SO_4)_3 \cdot 12H_2O$ ) as much 93,2%. The highest number of alum is obtained at 30% KOH. The average synthetic alum water content is 0.31% and the water insoluble organic matter is 0.39%.

**Keywords:** *used tin, aluminum, alum, KOH (potassium hydroxide), X-RD*

# **BAB I**

## **PENDAHULUAN**

### ***A. Latar Belakang***

Seiring perkembangan teknologi dengan meningkatnya kemajuan industri terutama di bidang pangan menghasilkan produk dalam bentuk kemasan. Kemasan dari produk jadi biasanya dalam bentuk kaleng, botol dan plastik. Kemasan kaleng banyak dipilih karena memiliki beberapa keunggulan diantaranya tidak mudah pecah, ringan lebih efisien dan mudah di bawah kemana-mana. Namun selain kelebihan tersebut, kemasan kaleng juga memiliki dampak buruk karena penggunaannya dalam jumlah banyak dan jika tidak diolah dengan baik dapat menimbulkan penumpukan sampah.

Sampah merupakan sisa-sisa buangan akibat adanya aktivitas manusia. Setiap aktivitas manusia cenderung menghasilkan sampah atau buangan. Jumlah/volume sampah sebanding dengan tingkat konsumsi manusia terhadap barang/material yang digunakan sehari-hari Trisaksono (2015) sehingga perlu didaur ulang atau di olah menjadi produk lain. Proses daur ulang akan menghemat energi dan eksploitasi sumber daya alam sekaligus mengurangi timbunan sampah di TPA (tempat pembuangan akhir) terutama sampah kemasan kaleng. Kemasan dari kaleng termasuk sampah anorganik yang tidak dapat diurai oleh bakteri. Salah satu cara untuk mengurangi sampah kaleng yaitu dengan memanfaatkan menjadi produk baru atau didaur ulang.

Kaleng minuman dilihat dari komposisinya mengandung kadar aluminium yang berbeda-beda yaitu sekitar 1.60 % sampai 15.80% dalam 1 gram kaleng Manuntun Dan Irma, (2010). Logam aluminium mempunyai sifat tahan korosi, ringan dan mudah didapat sehingga banyak digunakan sebagai bahan baku pembuatan kaleng. Semua kaleng minuman rata-rata terbuat dari paduan aluminium sehingga sangat memungkinkan untuk dimanfaatkan dalam pembuatan tawas. Tawas dapat dibuat dengan memanfaatkan sampah anorganik atau kaleng bekas minuman. Allah SWT menciptakan besi atau logam agar bermanfaat bagi manusia. Seperti dalam firman Allah Q.S Al-Hadid. 57:25:

لَقَدْ أَرْسَلْنَا رُسُلَنَا بِالْبَيِّنَاتِ وَأَنْزَلْنَا مَعَهُمُ الْكِتَابَ وَالْمِيزَانَ لِيَقُومَ النَّاسُ بِالْقِسْطِ وَأَنْزَلْنَا الْحَدِيدَ فِيهِ بَأْسٌ شَدِيدٌ وَمَنْفَعٌ لِلنَّاسِ وَلِيَعْلَمَ اللَّهُ مَنْ يَنْصُرُهُ وَرُسُلَهُ بِالْغَيْبِ إِنَّ اللَّهَ قَوِيٌّ عَزِيزٌ ﴿٢٥﴾

*Terjemahnya:*

“Sungguh, Kami telah mengutus rasul-rasul Kami dengan bukti-bukti yang nyata dan Kami turunkan bersama mereka kitab dan neraca (keadilan) agar manusia dapat berlaku adil. Dan Kami menciptakan besi yang mempunyai kekuatan hebat dan banyak manfaatnya bagi manusia, dan agar Allah mengetahui siapa yang menolong (agama)-Nya dan rasul-rasul-Nya walaupun (Allah) tidak dilihatnya. Sesungguhnya Allah Mahakuat, Mahaperkasa.

Penjelasan dari tafsir dijelaskan bahwa logam diciptakan untuk kebaikan dan bermanfaat bagi manusia. “Dan Kami ciptakan besi) maksudnya Kami keluarkan besi dari tempat-tempat penambangannya (yang padanya terdapat kekuatan yang hebat) yakni dapat dipakai sebagai alat untuk berperang (dan berbagai manfaat bagi manusia, dan supaya Allah mengetahui (siapa yang

menolong-Nya) maksudnya siapakah yang menolong agama-Nya dengan memakai alat-alat perang yang terbuat dari besi dan lain-lainnya. Yakni sekalipun Allah tidak terlihat oleh mereka di dunia ini. Ibnu Abbas r.a. memberikan penakwilannya, mereka menolong agama-Nya padahal mereka tidak melihat-Nya. Dia tidak memerlukan pertolongan siapa pun, akan tetapi perbuatan itu manfaatnya akan dirasakan sendiri oleh orang yang mengerjakannya. (Jalaluddin Asy-Syuyuthi, h. 158).

Penelitian yang dilakukan oleh Manuntun dan Irma (2010) pada sampah kaleng bekas mengandung kadar aluminium yang berbeda-beda. Hasil analisisnya menunjukkan bahwa semua kaleng berpotensi menghasilkan tawas tergantung kadar aluminium di dalam kaleng tersebut. Hasil yang diperoleh menunjukkan bahwa ada korelasi antara kandungan aluminium dalam kaleng dengan tawas yang dihasilkan. Makin besar kandungan aluminiumnya maka makin banyak tawas yang dihasilkan. Ihsan, (2015) menyatakan bahwa sebagian besar dari kaleng minuman ataupun kaleng kemasan produk lain dari industri terbuat dari aluminium. Hal ini karena sifat aluminium tahan terhadap korosi dan tidak mempengaruhi produk di dalam kemasan. Sehingga kaleng kemasan berpotensi untuk dimanfaatkan dalam pembuatan tawas. Sebagai contoh kaleng kemasan minuman coca-cola memiliki kadar aluminium 10,33% dan pociari sweet 12,63%. Kadar tersebut menunjukkan bahwa limbah dari minuman tersebut bisa dimanfaatkan dalam pembuatan tawas.

Bahan baku tawas sintesis yang dibuat dari aluminium kaleng minuman memiliki keunggulan dari tawas pasaran. Sebab bahan baku tawas sintesis dari

kaleng bekas lebih ekonomis dan dapat membantu mengurangi sampah kaleng kemasan. Sedangkan tawas pasaran yang merupakan hasil tambang yang diekstraksi termasuk sumber daya yang tidak dapat diperbaharui sehingga lambat laun akan habis seiring dengan meningkatnya permintaan terutama dari industri seperti industri kosmetik, penyamakan kulit dan lainnya. Selain itu tawas juga digunakan oleh masyarakat di industri tekstil, penjernihan air dan pemadam api. Kebutuhan bahan baku tawas yang terus meningkat mendorong dilakukannya penelitian untuk membuat tawas sintesis yang dapat memanfaatkan sampah anorganik seperti kaleng minuman yang mengandung aluminium.

Tawas atau alum adalah suatu senyawa aluminium sulfat dengan rumus kimia  $[\text{Al}_2(\text{SO}_4)_3 \cdot 12\text{H}_2\text{O}]$ . Pembuatan tawas bisa dilakukan dengan melarutkan material yang mengandung  $\text{Al}_2\text{O}_3$  dalam larutan asam sulfat. Tawas merupakan senyawa yang tidak berwarna dan mempunyai bentuk kristal oktahedral atau kubus. Tawas larut dalam air tetapi tidak larut dalam alkohol dalam udara bebas tawas bersifat stabil. Senyawa tawas bersifat sedikit asam tetapi dapat mengalami perubahan dalam suasana basa karena amfoterik aluminium Ikhsan (2013).

Menurut Irfan (2014) ada beberapa faktor yang mempengaruhi pembentukan tawas diantaranya konsentrasi basa dari pelarut kalium hidroksida (KOH), proses pendinginan, konsentrasi asam dari pereaksi asam sulfat ( $\text{H}_2\text{SO}_4$ ) dan pengeringan. Konsentrasi basa akan mempengaruhi jumlah aluminium yang diambil dari bahan baku. Sedangkan proses pendinginan akan mempengaruhi bentuk kristal yang akan terbentuk. Konsentrasi asam yang akan mempengaruhi

banyaknya aluminium akan terendap. Proses pengeringan akan mempengaruhi tingkat kekeringan dari tawas.

Tawas kalium aluminium sulfat sering digunakan sebagai penjernih air sungai yang kotor. Selain itu juga digunakan sebagai bahan penolak api pada tekstil, sebagai bahan aditif pada makanan, digunakan dalam pengolahan limbah cair, perusahaan air minum, industri obat-obata dan lainnya.

Berdasarkan latar belakang diatas maka penelitian ini dilakukan dengan menggunakan kemasan kaleng bekas dalam sintesis kristal tawas. Metode yang digunakan adalah metode destruksi dan penambahan kalium hidroksida (KOH) dan asam sulfat ( $H_2SO_4$ ). Pada penelitian ini digunakan variabel dengan variasi konsentrasi dari pelarut kalium hidroksida (KOH) untuk mengetahui konsentrasi berapa kadar atau volume tawas yang dihasilkan mencapai optimum atau jumlah yang banyak.

### **B. Rumusan Masalah**

Rumusan masalah dari penelitian ini adalah sebagai berikut:

1. Berapakah konsentrasi kalium hidroksida (KOH) yang optimum terhadap jumlah tawas sintesis yang dihasilkan?
2. Bagaimana kualitas tawas yang dihasilkan dari limbah kaleng bekas minuman?

### **C. Tujuan Penelitian**

Tujuan dari penelitian ini adalah sebagai berikut:

1. Menentukan konsentrasi KOH (kalium hidroksida) optimum terhadap jumlah tawas yang diperoleh pada pembuatan tawas sintetis dari limbah kaleng bekas?
2. Menentukan kualitas kadar tawas sintesis yang dihasilkan dari limbah kaleng minuman.

**D. Manfaat penelitian**

Manfaat pada penelitian ini yaitu sebagai berikut.

1. Memberikan informasi kepada masyarakat bahwa limbah kaleng minuman bekas dapat dimanfaatkan dalam pembuatan tawas.
2. Membantu mengurangi limbah dengan mendaur ulang terutama limbah kaleng bekas.
3. Sebagai upaya untuk mengurangi penambangan tawas dari alam karena tidak dapat diperbaharui sedangkan kebutuhan tawas dalam industri seperti tekstil, kosmetik dan PDAM semakin meningkat.
4. Memberikan sumbangan dalam mengembangkan ilmu pengetahuankhususnya pengolahan limbah anorganik.

## **BAB II**

### **TINJAUAN PUSTAKA**

#### **A. Kaleng Bekas**

Sampah terbagi menjadi dua macam yaitu sampah organik dan sampah anorganik. Sampah organik dapat diuraikan secara cepat oleh bakteri yang ada di alam, sedangkan sampah anorganik tidak mudah diuraikan begitu saja. Salah satu contoh sampah anorganik yaitu kaleng aluminium yang lazim digunakan sebagai kemasan berbagai jenis dan merk minuman maupun makanan (Irfan Purnawan dkk, 2014, h. 110).

Dengan adanya berbagai jenis sampah, maka yang terpenting adalah bagaimana cara pengelolaannya sehingga dapat mengurangi pencemaran lingkungan atau dapat dimanfaatkan kembali. Upaya pemanfaatan sampah yang sudah ada selama ini. Salah satu diantaranya dengan cara memanfaatkan kembali sampah organik untuk pupuk tanaman atau dengan memisahkan sampah non organik seperti kaca atau gelas, plastik dan logam untuk didaur ulang. Era modernisasi yang terjadi saat ini menuntut manusia untuk melakukan rekayasa guna memenuhi kebutuhan yang semakin kompleks, tidak terkecuali dalam hal teknologi yang berperan penting akan kelangsungan hidup manusia seperti dalam hal rekayasa dan proses perlakuan pada logam yang mempunyai pengaruh vital karena merupakan elemen dasar untuk membuat suatu konstruksi dan juga bahan produksi. Salah satu unsur logam yang sering digunakan dalam konstruksi dan produksi adalah Aluminium (Mulyad<sup>1</sup> 8

Kaleng bekas aluminium sering kita jumpai pada kaleng minuman ringan, kaleng susu, makanan kaleng dan lain-lain. Banyaknya kaleng bekas



menyebabkan penimbunan sampah yang bisa jadi masalah bagi lingkungan. Kaleng-kaleng bekas tersebut dapat dimanfaatkan dengan mengekstrak aluminiumnya. Secara kasar 60% kaleng minuman soda terbuat dari aluminium yang baru (biji besi bauksit yang baru ditambang), sedangkan 40% sisahnya terbuat dari daur ulang (Irfan Purnawan dkk, 2014, h. 110).

Kaleng bekas mengandung kadar aluminium yang berbeda-beda. Kadar aluminium dalam sampel yaitu pada kaleng pocari sweet 12, 63 %, larutan cap kaki tiga yaitu 6,39%, greensands yaitu 15, 80 %, coca-cola yaitu 10,33 %, delmonte yaitu 1,60 %, nescafe yaitu 7,73%. Berat tawas yang dihasilkan dari 1 g kaleng bekas pocari sweet yaitu 1,6877 g, kaleng bekas larutan cap kaki tiga yaitu 1,0607 g, kaleng bekas greensands yaitu 2,6857 g, kaleng bekas coca-cola yaitu 1,6508 g, kaleng bekas delmonte yaitu 0,2335 g, kaleng bekas nescafe yaitu 1,2205 g. Dari hasil analisis menunjukkan bahwa semua kaleng berpotensi menghasilkan tawas tergantung kadar aluminium di dalam kaleng tersebut. Hasil yang diperoleh menunjukkan bahwa ada korelasi antara kandungan aluminium dalam kaleng dengan tawas yang dihasilkan. Makin besar kandungan aluminiumnya makin banyak tawas yang dihasilkan (Manuntun Manurung dan Irma F Ayuningtyas. 2010 h.183).

Ada banyak bahan baku yang biasa digunakan untuk membuat tawas atau aluminium sulfat salah satunya adalah potongan kaleng minuman bekas. Dalam potongan-potongan kaleng tersebut banyak mengandung logam aluminium. Dibutuhkan unsur aluminium dalam pembuatan aluminium sulfat. Maka dari itu unsur aluminium yang terdapat pada potongan kaleng tersebut dapat dimanfaatkan

tetapi membutuhkan bahan tambahan berupa KOH dan aluminium sulfat. (Syaiful, h.2).

## **B. Pemanfaatan kaleng bekas**

Pemanfaatan kaleng buangan tentu sangat positif karena dapat mendaur ulang salah satu sumber sampah yang tidak cepat terdegradasi dan jumlahnya sangat signifikan. Kaleng sebagai pengemas minuman karena mudah di bawah dan tidak mudah pecah, sehingga lebih favorit bagi konsumen. Oleh karena itu produsen memproduksi kaleng dalam jumlah yang dominan dan bahkan dapat menggeser botol kemasan (Ikhsan, 2014 h. 3).

Salah satu unsur logam yang sering digunakan dalam konstruksi dan produksi adalah aluminium. Penggunaan aluminium murni sebagai bahan kemasan juga mempunyai kelemahan yaitu kekuatan (*rigiditasnya*) kurang baik dibandingkan dengan aluminium paduan, sukar di solder sehingga susunannya tidak rapat dan dapat menimbulkan lubang pada kemasan, harganya lebih mahal dan mudah mengalami pengkaratan sehingga harus diberi lapisan tambahan. Secara komersial penggunaan aluminium murni tidak menguntungkan sehingga harus dicampur dengan logam lainnya untuk mengurangi biaya, memperbaiki daya tahannya terhadap korosi dan memperbaiki sifat mekanisnya (Mulyadi, 2014, h 68).

Allah SWT menegaskan mengenai manfaat dari logam, sebagaimana dalam firmanNya pada Q.S. Al-Kahf 18: 96 yang berbunyi :

ءَاتُونِي زُبَرَ الْحَدِيدِ حَتَّىٰ إِذَا سَاوَىٰ بَيْنَ الصَّدَفَيْنِ قَالَ أَنْفُخُوا حَتَّىٰ إِذَا جَعَلَهُ  
 نَارًا قَالَ ءَاتُونِي أُفْرِغْ عَلَيْهِ قِطْرًا ﴿٦٦﴾

Terjemahnya :

“Berilah aku potongan-potongan besi!’ Hingga ketika (potongan) besi itu telah (terpasang) sama rata dengan kedua (puncak) gunung itu, dia (Zulqarnain) berkata, “tiuplah (api itu)!” ketika (besi) itu sudah menjadi (merah seperti) api, dia pun berkata, “berilah aku tembaga (yang mendidih) agar kutuangkan di atasnya (besi panas itu)”.

Ayat alquran menjelaskan tentang keistimewaan logam yaitu “Berilah aku potongan-potongan besi)” sebesar bata kecil yang akan dijadikan sebagai bahan bangunan tembok lalu Zulkarnain membangun tembok penghalang itu daripadanya, dan dia memakai kayu dan batu bara yang dimasukkan di tengah-tengah tembok besi itu. (Sehingga apabila besi itu telah sama rata dengan kedua puncak gunung itu) lafal *shadafaini* dapat dibaca *shudufaini* dan *shudfaini*, artinya sisi bagian puncak kedua bukit itu telah rata dengan bangunan, kemudian dibuatkannya peniup-peniup dan api sepanjang bangunan tembok itu (berkatalah Zulkarnain, "tiuplah api itu)" lalu api itu mereka tiup (hingga apabila besi itu menjadi berubah bentuknya menjadi (merah) bagaikan api (dia pun berkata, "berilah aku tembaga yang mendidih agar kutuangkan ke atas besi panas itu)" maksudnya tembaga yang dilebur. Lafal *aatuunii* dan lafal *ufrigh* merupakan kedua *fi'il* yang saling berebutan terhadap *ma'mulnya*, kemudian dibuanglah *ma'mul* dari *fi'il* yang pertama karena beramalnya *fi'il* yang kedua. Selanjutnya tembaga yang sudah dilebur itu dituangkan ke atas besi yang merah membara,

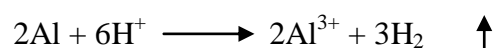
sehingga masuklah tembaga itu ke dalam partikel-partikel potongan besi, akhirnya kedua logam itu menyatu. (Jalaluddin Asy-Syuyuthi, h. 118).

Tetapi penggunaan Aluminium murni sebagai bahan kemasan juga mempunyai kelemahan yaitu kekuatan (rigiditasnya) kurang baik dibanding dengan aluminium paduan, sukar disolder sehingga susunannya tidak rapat dan dapat menimbulkan lubang pada kemasan, harganya lebih mahal dan mudah mengalami perkaratan sehingga harus diberi lapisan tambahan. Logam-logam yang biasanya digunakan sebagai campuran pada pembuatan kaleng minuman kemasan adalah besi (Fe), silikon (Si), tembaga (Cu), Mangan (Mn), magnesium (Mg), zink (Zn), Cromium (Cr) dan titanium (Ti). Pengemasan minuman dengan aluminium tanpa pelapisan dapat menyebabkan perubahan warna dan flavour (Mulyadi, 2014, h 68).

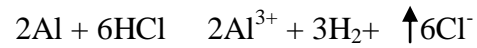
### ***C. Aluminium***

Aluminium merupakan logam berwarna putih, dalam bentuk serbuk berwarna abu-abu, liat dan dapat ditempa. Melebur pada suhu 659 °C. Teroksidasi pada permukaan bila terkena udara, tetapi kemudian lapisan oksida ini melindungi objek bagian dalam dari oksidasi lebih lanjut.

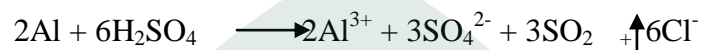
Mudah larut dalam asam klorida encer namun pelarutan lebih lambat dalam asam sulfat encer atau asam nitrat encer:



Dengan menambahkan sedikit merkurium (II) klorida pada campuran. Asam klorida pekat juga melarutkan aluminium:




Asam sulfat pekat melarutkan aluminium dengan membebaskan belerang dioksida:



sedangkan asam nitrat pekat dapat membuat logam menjadi pasif. Kemudian dengan hidroksida-hidroksida alkali, terbentuk larutan tetrahidroksoaluminat:



(Purnawan, 2014: 111).



Gambar 2.2 Aluminium, (www. Wikipedia.org)

### 1. Sifat fisika dan Kimia Aluminium

Aluminium merupakan logam yang memiliki beberapa keunggulan yaitu lebih ringan dari pada baja, mudah dibentuk, tidak beracun, dapat menahan masuknya gas, mempunyai konduktivitas yang baik dan dapat di daur

ulang. Dengan keunggulan tersebut maka pemanfaatan material aluminium pada beberapa sektor industri menjadi semakin meningkat. Sehingga pemanfaatan kembali aluminium bekas merupakan salah satu alternatif untuk menanggulangi kelangkaan bahan baku aluminium. Selain itu lebih menghemat sumber daya alam yang ada (Mulyadi, 2014, h 68).

Aluminium, (Al) merupakan anggota golongan IIIA berada di alam sebagai aluminosilikat dikerak bumi dan lebih melimpah daripada besi. Mineral aluminium yang paling penting dalam metalurgi adalah bauksit ( $\text{AlO}_x(\text{OH})_{3-2x}$ ). Walaupun Al adalah logam mulia yang mahal diabad ke-19 harganya jatuh bebas setelah dapat diproduksi dengan jumlah besar dari proses elektrolisis alumina,  $\text{Al}_2\text{O}_3$  yang telah dilelehkan dalam krolit  $\text{Na}_3\text{AlF}_6$ . Namun karena produksinya memerlukan sejumlah besar energi listrik, metalurgi aluminium hanya di negara dengan harga energi listrik yang rendah. Sifat aluminium dikenal dengan baik dan aluminium banyak digunakan dalam keseharian, misalnya untuk koin, panci dan kusein. Logam aluminium digunakan dengan kemurnian lebih dari 99% dan logam atau paduannya (misal duralium) banyak digunakan (Prananto, h.32).

Tabel 2.1 Sifat-sifat fisik dan kimia dari aluminium

Sifat fisika dan kimia	Kualifikasi
Nomor Atom	13
Nomor massa	26,9815
Bentuk Kristal (25°C)	Kubus pusat muka
Density	2,699 g/cm <sup>3</sup>
Struktur atom terluar	3S <sup>2</sup> 3P <sup>1</sup>
titik leleh (1 atm)	660,1 °C
Titik didih (1 atm)	2327 °C
Panas peleburan	95,6 kal/g
Panas jenis	0,280 kal/g °C

(Amanda Desviani, 2014, h.4)

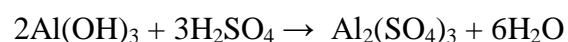
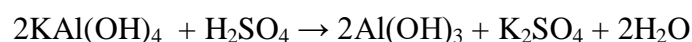
Aluminium dapat pula diperoleh dari tutup kaleng bekas minuman ringan. Tutup kaleng bekas minuman ringan mengandung maksimum 90% aluminium, yang dapat digunakan sebagai bahan utama dalam pembuatan koagulan. Koagulan yang dapat digunakan salah satunya adalah tawas. Tawas sebagai garam logam, akan bereaksi dengan alkalinitas di dalam air untuk menghasilkan flok hidroksida logam yang tidak larut yang akan menggabungkan partikel koloid. Selain itu,

tawas sering digunakan karena murah, mudah diperoleh, dan mudah pula dalam penyimpanan ataupun pengangkutan (Mariam, 2010: 552).

#### **D. Tawas**

Tawas atau aluminium sulfat merupakan bahan koagulan yang paling banyak digunakan karena bahan ini yang paling ekonomis, mudah diperoleh di pasaran serta mudah penyimpanannya. Aluminium sulfat digunakan secara luas dalam industri kimia, aluminium sulfat banyak digunakan dalam proses air bersih, pengolahan air limbah dan juga digunakan dalam pembuatan kertas untuk meningkatkan ketahanan dan penyerapan tinta. Aluminium sulfat jarang ditemukan dalam bentuk garam *anhydrous* biasanya aluminium sulfat membentuk garam *hyrous* dengan kandungan air (H<sub>2</sub>O) yang berbeda-beda dan yang paling umum dalam bentuk *heksadecahydrate*. Aluminium sulfat juga digunakan sebagai mordant saat dying dan percetakan tekstil. Pemakaian tawas juga tidak terlepas dari sifat-sifat kimia yang dikandung oleh air baku. Aluminium dan garam-garam besi adalah bahan kimia yang efektif bekerja pada kondisi air yang mengandung alkalin. Dengan demikian semakin banyak dosis tawas yang ditambahkan maka pH akan semakin turun, karena dihasilkan asam sulfat sehingga perlu dosis tawas yang efektif antara pH 5,8-7,4. Apabila alkalinitas alami dari air tidak seimbang dengan dosis tawas (Desviani, 2012 h. 16).

Ion aluminium Al(OH)<sub>4</sub><sup>-</sup> bersifat *amfoter* jika direaksikan dengan asam sulfat, diendapkan sebagai aluminium hidroksida, tetapi larut pada pemanasan:





### Gambar 2.3 Reaksi

Jika larutan kalium aluminat sulfat dodekahidrat yang hampir jenuh didinginkan maka akan terbentuk kristal-kristal yang terbentuk *octahedron*. Larutan garam aluminium sulfat bersifat asam artinya *hidrolisis* garam ini menghasilkan endapan  $\text{Al}(\text{OH})_3$  dan ion  $\text{H}_3\text{O}^+$  yang membawa sifat asam (Desviani, 2012 h. 4).



**Gambar:2.3. (A) Kristal Tawas (B) Serbuk Aluminium Sulfat**

Tawas atau *alum* adalah suatu senyawa *aluminium sulfat* dengan rumus kimia  $[\text{Al}_2(\text{SO}_4)_2 \cdot 12\text{H}_2\text{O}]$ . Pembuatan tawas bisa dilaksanakan dengan melarutkan material yang mengandung  $\text{Al}_2\text{O}_3$  dalam larutan asam sulfat. Salah satu sumbernya di alam terdapat didalam tanah kaolin. Reaksi antara kaolin dengan asam sulfat akan menghasilkan aluminium sulfat. Tawas padat diperoleh dari proses kristalisasi larutan jenuh aluminium sulfat (Jalaluddin, 2015 h.1)

Tawas adalah garam sulfat rangkap terhidrat dengan formula  $\text{M}^+\text{M}^{3+}(\text{SO}_4)_2 \cdot 12\text{H}_2\text{O}$ . Dimana M merupakan kation monoatom univalen,  $\text{M}^+$  umumnya  $\text{Na}^+$ ,  $\text{K}^+$  dan  $\text{NH}_4^+$  kecuali  $\text{Li}^+$  yang terlalu kecil untuk ditampung tanpa

penghilangan strukturnya sedangkan  $M^{3+}$  umumnya  $Al^{3+}$ ,  $Fe^{3+}$ ,  $Cr^{3+}$ ,  $Ti^{3+}$  atau  $Co^{3+}$ . Tawas biasa dikenal dalam kehidupan sehari-hari adalah Aluminium kalium sulfat dodekahidrat  $[KAl(SO_4)_2 \cdot 12H_2O]$ . Tawas berfungsi sebagai koagulan semakin banyak ikatan molekul *hidrat* maka semakin banyak ion yang terdapat dalam air nantinya akan terikat akan tetapi umumnya tidak stabil. Pada pH 7 terbentuk  $Al(OH)_4^-$ . Flok-flok  $Al(OH)_3$  mengendap berwarna putih (Irfan Purnawan dkk, 2014, h. 110).

Aluminium sulfat  $[Al_2(SO_4)_3]$  atau yang lebih dikenal dengan tawas merupakan salah satu bahan kimia yang sangat diperlukan baik dalam industri pengolahan air. Kebutuhan aluminium sulfat selama ini diimpor dari luar negeri misalnya dari Singapura dan Australia dengan harga yang sangat mahal, sedangkan kebutuhannya cukup banyak. Industri yang menggunakan aluminium sulfat diantaranya adalah industri kertas, industri kulit, industri batik, industri tekstil, industri kosmetik dan industri bahan pemadam api. Oleh karena itu produksi aluminium sulfat sangatlah penting untuk mengatasi kekurangan dan mengurangi import dari luar Negeri (Husin Ismayanda, 2011, h.47).

Bahan baku yang digunakan untuk proses pembuatan aluminium sulfat tersedia dalam jumlah yang cukup besar di dalam negeri. Bahan Baku tersebut dapat dikelompokkan menjadi dua, yaitu sumber aluminium dan sumber sulfat. Namun para industriawan dan ilmuwan berlomba-lomba mencari bahan baku yang baru atau proses pembuatan yang lebih efisien. Umumnya aluminium sulfat dibuat dari bauksit dan asam sulfat dengan dipanaskan selama 15-20 jam. Bahan galian yang mengandung aluminium (Ismayanda, h.4).

Alum kalium merupakan jenis alum yang paling penting. Alum kalium merupakan senyawa yang tidak berwarna dan mempunyai bentuk kristal oktahedral atau kubus ketika kalium sulfat dan aluminium sulfat keduanya dilarutkan dan didinginkan. Larutan alum kalium tersebut bersifat asam. Alum kalium sangat larut dalam air panas. Ketika kristalin alum kalium dipanaskan terjadi pemisahan secara kimia dan sebagian garam yang terdehidrasi terlarut dalam air. Alum kalium memiliki titik leleh 900 °C. Tipe lain dari alum adalah aluminium sulfat yang mencakupi alum natrium, alum aluminium dan alum perak. Alum digunakan untuk pembuatan bahan tekstil yang tahan api, obat dan sebagainya (Purnawan, 2014: 111)

Beberapa jenis tawas dan kegunaannya:

- a. Natrium aluminium sulfat dodekahidrat (tawas natrium) dengan formula  $\text{NaAl}(\text{SO}_4)_2 \cdot 12\text{H}_2\text{O}$  digunakan sebagai serbuk pengembang roti.
- b. Kalium aluminium sulfat dodekahidrat (tawas kalium) dengan rumus  $[\text{KAl}(\text{SO}_4)_2 \cdot 12\text{H}_2\text{O}]$  digunakan dalam pemurnian air, pengolahan limbah, dan bahan pemadam api.
- c. Amonium aluminium sulfat dodekahidrat (tawas amonium) dengan formula  $\text{NH}_4\text{Al}(\text{SO}_4)_2 \cdot 12\text{H}_2\text{O}$  digunakan sebagai acar ketimun.
- d. Kalium kromium (III) sulfat dodekahidrat (tawas kromium) dengan formula  $\text{KCr}(\text{SO}_4)_2 \cdot 12\text{H}_2\text{O}$  digunakan sebagai penyamak kulit dan bahan pembuat kain tahan api.
- e. Amonium besi (III) sulfat dodekahidrat (tawas besi(II)) dengan formula  $\text{NH}_4\text{Fe}(\text{SO}_4)_2 \cdot 12\text{H}_2\text{O}$  digunakan untuk mordan pada pewarnaan tekstil.

Jika zat-zat tawas dilarutkan dalam air, akan terjadi disosiasi garam menjadi kation logam dan anion. Ion logam akan menjadi lapisan dalam larutan dengan konsentrasi lebih rendah dari pada molekul air. Hal ini disebabkan oleh muatan positif yang kuat pada permukaan ion logam (hidratasi) dengan membentuk molekul heksaquo (yaitu 6 molekul air yang digabung berdekatan) atau disebut dengan logam  $(\text{H}_2\text{O})_6^{3+}$ , seperti  $[\text{Al}(\text{H}_2\text{O})_6]^{3+}$  (Keenan, 1989 h. 76).

Tawas (*Kalium Aluminium Sulfat*) adalah mordan yang sangat baik untuk pengubaran atau pencelupan sendiri karena tidak berbahaya kecuali bila termakan dalam jumlah besar. Bentuknya kristal atau bubuk putih, Tawas ini paling baik jika digunakan sebagai mordan pendahuluan, dan cocok untuk semua jenis serat. Tawas adalah garam rangkap sulfat aluminium sulfat yang dipakai untuk menjernihkan air atau campuran bahan celup. Tawas memiliki ciri kristal putih gelap, tembus cahaya, bersifat menguatkan warna. Pengaruhnya terhadap warna biasanya kecil. Karena pemakaian tawas terlalu banyak cenderung membuat benang menjadi kaku, maka tawas sering dicampur dengan krim tartar. Sifat-sifat kimia tawas adalah larut dalam air (gugus hidroksil), tidak larut dalam etanol dan aseton dapat menjernihkan air (khusiyah, h.4).

Sejumlah garam aluminium seperti golongan IIA, mengkristal dalam larutannya sebagai hidrat. Sebagian dari hidrat ini amat larut dalam air dan bersifat delikuesen, misalnya  $\text{AlX}_3 \cdot 6\text{H}_2\text{O}$ ,  $\text{Al}(\text{NO}_3)_3 \cdot 9\text{H}_2\text{O}$ . selanjutnya segi-segi kimia tertentu dari senyawa aluminium dalam air diturunkan dari sifat ion aluminium trihidrat  $[\text{Al}(\text{H}_2\text{O})_6]^{3+}$  (Fitrony, h.24).

Gugus utama dari tawas saat proses koagulasi dalam air adalah senyawa aluminat yang optimum pada pH netral. Apabila pH tinggi atau dikatakan kekurangan dosis maka air akan nampak seperti air baku karena gugus aluminat tidak terbentuk secara sempurna. Akan tetapi apabila pH rendah atau dikatakan kelebihan dosis maka air akan tampak keputih – putihan karena terlalu banyak konsentrasi alum yang cenderung berwarna putih (Keenam, 1980).

Tawas merupakan senyawa aluminium sulfat yang berfase padat dengan nama lain: alum, alum padat, aluminium alum, cake alum, atau aluminium salt. Senyawa tawas umumnya terdiri dari garam rangkap sulfat ( $\text{SO}_4^{2-}$ ), kedudukan logam dalam tawas yang umum adalah aluminium, namun dapat juga kromium, besi, mangan, atau kobal. Dimana tawas juga merupakan produk buatan berbentuk bubuk, atau kristal berwarna putih, dan biasa digunakan sebagai mordan, bahan peikat dalam pewarnaan serat kain, sebagai bahan penggumpal dalam penjernihan air, dan sebagai bahan pengerut (penahan darah) dalam kesehatan. Tawas larut dalam air, tetapi tidak larut dalam alkohol. Dalam udara bebas tawas bersifat stabil (Ikhsan, 2013 : 3).

Tawas larut dalam air, tetapi tidak larut dalam alkohol. Dalam udara bebas tawas bersifat stabil. Senyawa tawas bersifat sedikit asam dan dapat mengalami perubahan dalam suasana basa karena sifat amfoterik aluminium. Pada prinsipnya tawas dibuat dari campuran spesies  $\text{K}^+$ ,  $\text{Al}^{3+}$  dan  $\text{SO}_4^{2+}$  di dalam medium air (Ikhsan, 2013: 3).

## 1. Kualitas Tawas

Kandungan logam dan senyawa lain yang diperbolehkan terdapat dalam tawas sesuai standar SNI 06-2102-1991 mengenai “Kalium Aluminium Sulfat Teknis yang di perjual belikan di pasaran ataupun yang dimanfaatkan di industri terutama industri kosmetik dan lainnya.

**Tabel II.2. Ambang batas logam berat dan zat lain dalam tawas teknis**

Parameter SNI 06-2102-1999	Syarat Mutu
Susut Pengeringan	Maks 10,0 %
Kadar Besi	Maks. 0,01 %
Kadar Arsen	Maks 0,02 %
Kadar Logam Berat	Maks. 0,003 %
Bahan yang tidak larut dalam air	Maks. 0,02 %

(Desviani, 2014)

## 2. Proses pembuatan Tawas

Pada dasarnya sintesis tawas menggunakan prinsip kristalisasi. Langkah pertama adalah melarutkan padatan larutan, kemudian larutan dipanaskan sampai mendidih kemudian larutan disaring dengan penyaring *buchner* dalam keadaan panas, kemudian filtrat didinginkan sampai terbentuk endapan, endapan disaring dengan kertas saring, selanjutnya endapan dikeringkan (Khamidinal, 2009 h. 38).

Tawas atau alum dapat dibuat melalui proses bauksit, tawas dibuat langsung dari *bauxite* dan asam sulfat. Bauxite mengandung kurang lebih 50%  $\text{Al}(\text{OH})_3$ . Bauksit dari silo penyimpanan bahan baku diangkut dengan konveyor

dan dilarutkan dalam suatu tangki yang dilapisi timah hitam untuk memperoleh dosis larutan.

Kemudian larutan NaOH 10% dimasukkan kedalamnya, dipanaskan dengan agitasi pH campuran diatur antara 7-10 dengan cara penambahan air.  $\text{Al}(\text{OH})_3$  yang terbentuk kemudian diendapkan dalam alat yang disebut tangki pengendapan (Amanda Desviani, hal:26).

### 3. Sifat fisik dan Kimia Tawas

Menurut Amanda Desviani (2012, h. 4) beberapa sifat dari tawas/aluminium sulfat:

1. Berbentuk bongkahan atau bubuk berwarna putih
2. Kelarutan dalam air sekitar 700 gram/liter
3. Konsentrasi larutan yang umum 50-100 gram/liter (5-10 %)
4. Tidak mudah terbakar
5. Larut dalam air, bereaksi dengan asam kuat dan bersifat korosif
6. Larutannya berbahaya bagi paru-paru, mata dan kulit
7. Bila debunya terhisap maka akan menimbulkan rasa nyeri pada alat pernafasan
8. Jika larutan terkena mata akan menimbulkan rasa pedih.

Kristal tawas mudah larut dalam air dan kelarutannya tergantung pada jenis logam dan temperatur. Alum merupakan salah satu senyawa kimia yang dibuat dari  $\text{Al}_2(\text{SO}_4)_3$ . Alum kalium mempunyai nama dagang dengan nama alum, mempunyai rumus yaitu  $\text{K}_2\text{SO}_4 \cdot \text{Al}_2(\text{SO}_4)_3 \cdot 24\text{H}_2\text{O}$ . Alum kalium merupakan salah satu alum yang sangat penting. Alum kalium adalah senyawa yang tidak berwarna

dan mempunyai bentuk kristal oktahedral atau kubus ketika kalium sulfat dan aluminium sulfat keduanya dilarutkan dan didinginkan. Larutan alum kalium tersebut bersifat asam dan sangat larut dalam air yang bersuhu tinggi. Kristalin alum kalium dipanaskan, maka terjadi pemisahan secara kimia dan sebagian garam yang terdehidrasi terlarut dalam air (Syaiful, dkk., 2014 : 41).

Pembuatan Alumina (tawas teknis) diproduksi dari proses pemurnian bauksit, untuk menghasilkan alumina bauksit digiling dan dicampur dengan kapur dan kaustik soda. Campuran tersebut kemudian dipompa kedalam tangki tekanan tinggi dan dipanaskan. Alumina oksida akan larut dalam kaustik soda dan dikeluarkan secara cepat dari larutan, kemudian dicuci dan dipanaskan untuk menghilangkan air yang tersisa. Hasil dari proses ini yaitu powder berwarna putih yang disebut alumina. Alumina dipanaskan rata-rata mempunyai konsentrasi sekitar 99,0 - 99,7% (Amanda desviani, 2012, h.4). Tawas paling banyak digunakan sebagai bahan koagulan karena reaksi yang terjadi jika tawas dimasukan kedalam air limbah akan mengalami proses hidrolisis yang sangat dipengaruhi oleh nilai pH dari air limbah (Putri, 2015 : 5).

#### **E. Kristal Tawas**

Kristal merupakan zat permukaan datar yang rata dan beraturan. Sebagian besar zat padat merupakan kristal meskipun bentuk luarnya tidak selalu menunjukkan pola yang beraturan. Kristal terbentuk dalam berbagai ukuran, bentuk dan warna. Beberapa kristal seperti berlian, lebih dikenal daripada yang lainnya. akan tetapi semua memiliki keindahan tertentu. Pembentukan kristal menunjukkan sifat struktur luar dari kristal. Penumbuhan kristal dilakukan dengan



menguji pengaruh suhu, tingkat penguapan dan kemurnian larutan (Junice, 2003, h.117).

Terdapat dua metode untuk pembentukan kristal dari larutan jenuhnya yaitu, kristal akan tumbuh apabila suhu dari larutan jenuh diturunkan sampai menjadi lewat jenuh. Metode kedua kristal akan tumbuh jika dibiarkan di tempat terbuka dengan suhu yang tetap. Kristal dapat mempunyai pusat simetri yaitu titik yang dapat dilalui garis yang memotong permukaan kristal pada jarak yang sama dari kedua arah. Kristal pada jarak yang sama dapat mempunyai lebih dari satu bidang dan sumbu simetri, tetapi hanya satu pusat simetri. Banyak kristal yang tidak mempunyai pusat simetri, karena pertumbuhannya berbeda-beda pada kedua ujungnya. Jumlah unsur simetri tergantung jenis simetrinya (Junice, 2003, h.117).

Senyawa-senyawa yang sebetulnya adalah senyawa-senyawa yang menghablur dengan bentuk ruang yang serupa. Senyawa ini mempunyai tetapan kristalografi yang serupa. Ion kalium dapat diendapkan secara sebetulnya dalam proses pengendapan amonium magnesium fosfat, sehingga terbentuk hablur campur. Endapan biasanya dikumpulkan melalui penyaringan cairan induknya melalui kertas saring atau alat penyaringan kaca masir. Kertas saring dibagi atas tiga kelompok yakni, kertas saring berpori besar, sedang dan kecil. Pemilihan kertas saring ini bergantung pada sifat endapan yang akan disaring. Alat penyaringan kaca masir digunakan bila endapan yang disaring tidak akan dipijar setelah penyaringan tetapi hanya dikeringkan (Harrizul, 1995, h. 300).

Menurut Juniece (2003, h. 177), penyusun kristal dapat berupa atom, molekul atau ion tergantung jenis zat yang bersangkutan:

- a. Zat-zat anorganik, satuan kisi kristal berupa ion-ion negatif dan positif. Ikatannya berupa gaya-gaya elektrostatis yang cukup kuat. Kisi-kisi zat demikian bersifat stabil dan titik leburnya sangat tinggi (kristal ion).
- b. Kristal logam, intan dan grafit satuan-satuannya berupa atom-atom. Dalam intan tiap-tiap atom C dikelilingi oleh 4 atom C lain dalam sudut tetrahedron. Dalam grafit atom-atom C membentuk suatu heksogen. Lapisan ini diikat oleh ikatan-ikatan jenis lain (*Van der Waals*) dengan lapisan lain, sehingga terbentuk kisi lapisan. Atas dasar lapisan ini grafit hanya dipakai sebagai pelumas (kristal atom).

Sifat kristal, untuk gas, cairan dan zat padat amorf, sifat-sifat seperti indeks refraksi, koefisien pengembangan, daya hantar panas dan listrik tidak bergantung pada arah. Demikian juga pada kristal golongan kubik. Untuk semua kristal kecuali golongan kubik mempunyai sifat-sifat tertentu yang berubah dengan arah. Sifat semacam itu disebut anisotrop, sedangkan kristal kubik dan zat amorf mempunyai sifat isotrop, yaitu sama kesegalah arah (Sukarjo, h.122).

#### **F. Instrumen XRD (Ex-ray Difractian)**

Sinar-X dihasilkan di suatu tabung sinar katode dengan pemanasan kawat pijar untuk menghasilkan elektron-elektron, kemudian electron-elektron tersebut dipercepat terhadap suatu target dengan memberikan suatu voltase, dan menembak target dengan elektron. Ketika elektron-elektron mempunyai energi yang cukup untuk mengeluarkan elektron-elektron dalam target, karakteristik spektrum sinar-X dihasilkan (Kusnanto Mukti, h.8).

Spektrum ini terdiri atas beberapa komponen-komponen, yang paling umum adalah  $K\alpha$  dan  $K\beta$ .  $K\alpha$  berisi, pada sebagian, dari  $K\alpha_1$  dan  $K\alpha_2$ .  $K\alpha_1$  mempunyai panjang gelombang sedikit lebih pendek dan dua kali lebih besar intensitasnya dari  $K\alpha_2$ . Panjang gelombang yang spesifik merupakan karakteristik dari bahan target (Cu, Fe, Mo, Cr). Tembaga (Cu) adalah bahan sasaran yang paling umum untuk difraksi kristal tunggal, dengan radiasi Cu,  $K\alpha = 0.5418 \text{ \AA}$ . Sinar-X ini bersifat collimated dan mengarahkan ke sampel. Saat sampel dan detektor diputar, intensitas sinar-X pantul itu direkam. Ketika geometri dari peristiwa sinar-X tersebut memenuhi persamaan Bragg, interferens konstruktif terjadi dan suatu puncak di dalam intensitas terjadi. Detektor akan merekam dan memproses isyarat penyinaran ini dan mengkonversi isyarat itu menjadi suatu arus yang akan dikeluarkan pada printer atau layar computer (Reza, h.8).

Hukum Bragg merupakan perumusan matematika tentang persyaratan yang harus dipenuhi agar berkas sinar-X yang dihamburkan tersebut merupakan berkas difraksi. Sinar-X dihasilkan dari tumbukan antara elektron kecepatan tinggi dengan logam target. XRD merupakan salah satu alat yang memanfaatkan prinsip tersebut dengan menggunakan metoda karakterisasi material yang paling tua dan paling sering digunakan hingga sekarang. Teknik ini digunakan untuk mengidentifikasi fasa kristalin dalam material dengan cara menentukan parameter struktur kisi serta untuk mendapatkan ukuran partikel (Keenam.h.122). Dari prinsip dasar ini, maka alat untuk menghasilkan sinar-X harus terdiri dari beberapa komponen utama, yaitu :

- a. Sumber elektron (katoda)

- b. Tegangan tinggi untuk mempercepat elektron
- c. Logam target (anoda).

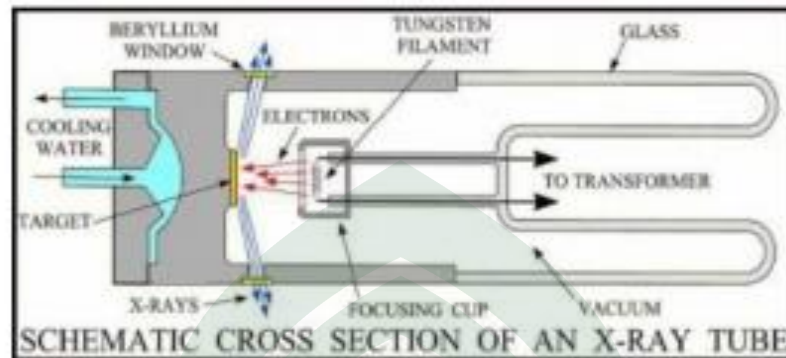
Ukuran dari butir merupakan parameter mikrostruktur terpenting untuk menjelaskan material nanokristal. Ada berbagai macam teknik pengukuran yang telah digunakan untuk mengetahui ukuran butir seperti transmission electron microscopy (TEM), scanning probe microscopy (SPM), scanning electron microscopy (SEM), dan x-ray diffraction (XRD). Dibandingkan dengan alat-alat lainnya, XRD memiliki kelebihan yaitu dengan preparasi yang lebih sederhana dan informasi dari lebar setengah puncak dapat diketahui besar rata-rata dari ukuran kristalit [13]. Berbagai model teoritis seperti persamaan Scherrer, integral breadth analisis, dan metode dari Warrant dan Averbach juga Williamson dan Hall, dikembangkanlah metode perhitungan ukuran kristalit dari hasil XRD (Reza, h.12).

Tahapan kerja X-ray diffraction (XRD) terdiri dari empat tahap, yaitu: produksi, difraksi, deteksi dan interpretasi. Untuk dapat melakukan fungsinya, X-ray diffraction (XRD) dilengkapi oleh komponen-komponen penting seperti: tabung sinar-X, monochromator, detector dan lain-lain. Tahap-tahap dari XRD sebagai berikut:

- a. Tahap produksi

Pada tahap ini, elektron yang dihasilkan ketika filamen (katoda) dipanaskan akan dipercepat akibat perbedaan tegangan antara filamen (katoda) dan logam target (anoda) sehingga terjadi tumbukan dengan logam target. Tumbukan antara elektron yang dipercepat tersebut dengan logam target akan

menghasilkan radiasi sinar-X yang akan keluar dari tabung sinar-X dan berinteraksi dengan struktur kristal material yang diuji (Reza,h.13).



**Gambar 2.4 Saluran Xray Difraksi**

b. Tahap difraksi

Pada tahap ini, radiasi sinar-X yang telah dihasilkan oleh tabung sinar-X akan berinteraksi dengan struktur kristal material yang diuji. Material yang akan dianalisis strukturnya harus berada dalam fasa padat karena dalam kondisi tersebut kedudukan atom-atomnya berada dalam susunan yang sangat teratur sehingga membentuk bidang-bidang kristal. Ketika suatu berkas sinar-X diarahkan pada bidang-bidang kristal tersebut, maka akan timbul pola-pola difraksi ketika sinar-X melewati celah-celah kecil di antara bidang-bidang kristal tersebut. Pola-pola difraksi sebenarnya menyerupai pola gelap dan terang. Pola gelap terbentuk ketika terjadi interferensi destruktif, sedangkan pola terang terbentuk ketika terjadi interferensi konstruktif dari pantulan gelombang-gelombang sinar-X yang saling bertemu.

c. Deteksi

Interferensi konstruktif radiasi sinar-X hasil difraksi struktur kristal material yang diuji selanjutnya akan dideteksi oleh detektor. Agar detector dapat mendeteksi interferensi konstruktif radiasi sinar-X hasil difraksi struktur kristal material yang diuji dengan tepat, maka posisinya harus berada tepat pada arah sudut pantul radiasi sinar-X.

d. Interpretasi

Interferensi konstruktif radiasi sinar-X (Gambar 2.7) yang telah dideteksi oleh detektor selanjutnya akan diperkuat gelombangnya dengan menggunakan amplifier. Lalu interferensi konstruktif radiasi sinar-X tersebut akan terbaca secara spektroskopi sebagai puncak-puncak grafik yang ditampilkan oleh layer komputer. Dengan menganalisis puncak-puncak grafik tersebut struktur kristal suatu material dapat diketahui.

## **BAB III**

### **METODE PENELITIAN**

#### **A. Waktu dan Tempat Penelitian**

Penelitian ini dilaksanakan pada bulan Oktober sampai Desember 2016. Preparasi sampel dilakukan di Laboratorium Kimia Anorganik Universitas Islam Negeri Alauddin Makassar dan analisis sampel dilakukan di laboratorium Kimia Anorganik Universitas Hasanuddin Makassar

#### **B. Alat dan Bahan**

##### **1. Alat**

Alat-alat yang digunakan dalam penelitian ini antara lain, X-ray Diffraction (XRD), Oven, Neraca Analitik, Desikator, Gelas Kimia, Labu Ukur, Erlenmeyer, Gelas Ukur, *Hot Plate*, *Thermometer*, pipet skala berbagai ukuran, bulp, Batang Pengaduk, Penyaring Vakum, Corong *Buchner*, Gunting, Corong, gegep spatula, dan cawan porselin.

##### **2. Bahan**

Bahan-bahan yang digunakan dalam penelitian ini antara lain asam sulfat ( $\text{H}_2\text{SO}_4$ ) (p.a), aluminium foil, aquades ( $\text{H}_2\text{O}$ ), amplas, etanol 50%, es batu, kalium hidroksida (KOH) (p.a), kertas saring biasa, kertas saring Whatman No.41, sampel kaleng bekas (kaleng minuman ringan).

### **C. Prosedur Penelitian**

#### **1. Sintesis kristal tawas dari kaleng bekas**

##### a. Preparasi sampel

Menyiapkan sampel dari limbah kaleng bekas yang akan di proses. Kaleng bekas dibersihkan dengan menggunakan amplas untuk menghilangkan zat warna pada kaleng, kemudian digunting kecil-kecil sekitar 0,5 cm.

##### b. Sintesis Kristal tawas

Potongan-potongan kaleng bekas tersebut ditimbang sebanyak 1 gram dan dimasukkan ke dalam erlenmeyer 100 mL. Menambahkan larutan kalium hidroksida (KOH) dengan variasi konsentrasi 20%, 40%, dan 60% sebanyak 30 mL dan memanaskan dengan api kecil. Pemanasan dihentikan sampai gelembung gas hilang. Menyaring lalu mendinginkan kemudian menambahkan sebanyak 30 mL  $H_2SO_4$  6 M sambil mengaduk. Setelah itu melakukan penyaringan. Lalu mendinginkan di dalam es batu dengan suhu  $0-3^{\circ} C$ . kristal yang terbentuk di pisahkan dengan dan di cuci dengan 50 mL etanol 50 %. Endapan yang terbentuk dikeringkan kemudian ditimbang.

#### **2. Analisis dengan Kristal tawas menggunakan X-ray Diffraction (XRD).**

Melakukan kalibrasi alat dan mengatur *XG control* berupa arus, *water flow shutter* dan *door open*. Kemudian sambil menunggu kalibrasi alat, sebanyak 2 mg sampel ditempatkan di dalam *holder* yang berukuran  $(2 \times 2) \text{ cm}^2$  pada difraktometer. Tegangan yang digunakan adalah 40 kV dan arus generatormya sebesar 30 mA dengan sumber  $CuK\alpha$  ( $\lambda = 1.5405 \text{ \AA}$ ) hasilnya berupa grafik yang teridentifikasi berdasarkan intensitas dan sudut  $2\theta$  yang terbentuk. Penentuan



fase yang terbentuk mengacu pada *joint commite on powder diffraction standart* (JCPDS).

### **3. Uji susut Pengeringan**

Ditimbang bobot kosong cawan petri (a gram) yang telah dipanaskan pada suhu 32-37 °C, ditimbang 1.0 gram contoh Tawas ke dalam cawan petri tersebut (b gram) dan ratakan permukaan contoh. Disimpan ke dalam oven pengering pada suhu 32-37°C selama 2 jam, kemudian dipindahkan ke dalam desikator dan disimpan selama 10-15 menit. Ditimbang kembali bobot cawan petri beserta contoh yang telah dikeringkan tersebut (c gram).

### **4. Penetapan bahan yang tidak larut air**

Ditimbang 0.5 g sampel dan dilarutkan dengan 75 mL air suling panas. Menyaring dengan kertas whatman No.41 yang telah ditimbang. Dicuci dengan air panas (lebih dari 70 °C). Dikeringkan pada suhu 105 °C selama 2 jam. Mendinginkan pada eksikator kemudian ditimbang.

## BAB IV

### HASIL DAN PEMBAHASAN

#### A. Hasil Penelitian

Penelitian ini telah dilakukan sintesis kaleng bekas dengan menggunakan variasi konsentrasi pelarut KOH. Hasilnya dapat ditentukan kualitasnya dengan uji kandungan kadar air dan zat organik serta analisis dengan XRD. Hasil analisis ini dapat dilihat pada tabel 4.1 serta hasil analisis dengan XRD dapat dilihat pada tabel 4.2

Tabel 4.1. Hasil sintesis kristal tawas dari limbah kaleng bekas minuman ringan

KOH (%)	Berat tawas (gram)	kadar air (%)	kadar zat organik (%)
20	9.75	28	0.5
30	10.09	27	0.37
40	6.96	31	0.31

UNIVERSITAS ISLAM NEGERI

ALAUDDIN

M A K A S S A R

Hasil analisis kadar tawas dari sampel yang disintesis dari kaleng bekas minuman dapat dilihat pada tabel 4.2 sebagai berikut.

Tabel 4.2 Kadar tawas yang diperoleh dari hasil analisis X-Ray difraksi (XRD).

Senyawa tawas (%)	kadar (%)
Potassium aluminium bis(sulfate (IV) dodekahidrat ( $\text{AlH}_{24}\text{KO}_{20}\text{S}_2$ )	68.5 %
Potasium Alum ( $\text{AlH}_{24}\text{KO}_{20}\text{S}_2$ )	24.6 %

Pada analisis dengan menggunakan X-Ray difraksi didapatkan senyawa tawas sebanyak 93.2% didalam tawas sintesis dari kaleng bekas.

## B. Pembahasan

Sintesis kristal tawas dilakukan dengan memanfaatkan limbah dari kaleng bekas minuman dengan tujuan untuk mengolah sampah menjadi lebih bernilai ekonomis dan mengurangi limbah di alam. Kaleng yang digunakan adalah kaleng minuman ringan karena mengandung aluminium. Dalam kaleng kadar aluminiumnya sekitar 15,80% sehingga berpotensi digunakan sebagai bahan dasar pembuatan tawas. Tawas yang dihasilkan membentuk senyawa kompleks ( $\text{KAl}(\text{SO}_4)_2 \cdot 12\text{H}_2\text{O}$ ).

Proses sintesis kristal tawas dilakukan dengan menggunakan variasi konsentrasi pelarut kalium hidroksida (KOH) yaitu variasi 20%, 30% dan 40 %, untuk mengetahui pada konsentrasi berapa pelarut KOH menghasilkan jumlah

tawas yang optimum. Sampel yang digunakan adalah kaleng minuman ringan jenis grinsands yang telah dibersihkan dari zat warna dan digunting kecil. Sampel dipotong kecil dengan maksud untuk memudahkan dalam proses reaksi, karena luas permukaan dari suatu zat sangat berpengaruh pada kecepatan berlangsungnya reaksi saat penambahan pelarut. Selain itu penghilangan zat warna dilakukan agar tawas yang diperoleh bersih dari pengaruh zat warna ataupun pengotor.

Penambahan KOH pada sampel kaleng menghasilkan reaksi seperti berikut:



Reaksi ini menghasilkan gas  $\text{H}_2$  yang ditandai dengan munculnya asap pekat dan gelembung-gelembung gas. Gelembung-gelembung gas ini hilang setelah semua aluminium bereaksi. Pada tahap ini dilakukan pemanasan untuk mempercepat reaksi. Larutan yang didapatkan disaring untuk menghilangkan kotoran-kotoran yang tidak larut dalam pelarut KOH.

Sintesis kristal tawas terbentuk dengan penambahan asam sulfat pekat. Pada penambahan  $\text{H}_2\text{SO}_4$  pekat yang terbentuk endapan putih. Endapan ini terbentuk dari senyawa  $\text{Al}(\text{OH})_3$ . Penambahan pereaksi asam sulfat bertujuan supaya membentuk kation-kation ( $\text{K}^+$  dan  $\text{Al}^{3+}$ ) yang merupakan elemen-elemen yang diperlukan untuk membentuk tawas. Penambahan larutan  $\text{H}_2\text{SO}_4$  dilakukan agar seluruh senyawa  $\text{K}[\text{Al}(\text{OH})_4]$  dapat bereaksi sempurna.  $\text{Al}(\text{OH})_3$  yang terbentuk langsung bereaksi dengan  $\text{H}_2\text{SO}_4$  dengan persamaan reaksi sebagai berikut :



Pada reaksi sebelumnya, penambahan  $\text{H}_2\text{SO}_4$  membentuk  $\text{Al}(\text{OH})_3$  bersama-sama dengan  $\text{K}[\text{Al}(\text{OH})_4]$ , namun setelah berlebih  $\text{H}_2\text{SO}_4$  melarutkan  $\text{Al}(\text{OH})_3$  menjadi  $\text{Al}_2(\text{SO}_4)_3$  berupa larutan bening tak berwarna. Senyawa  $\text{Al}_2(\text{SO}_4)_3$  yang terbentuk pada reaksi di atas bereaksi kembali dengan  $\text{K}_2\text{SO}_4$  hasil reaksi membentuk kristal yang diperkirakan adalah  $\text{KAl}(\text{SO}_4)_2 \cdot 12\text{H}_2\text{O}$  berwarna putih.

Reaksinya adalah :

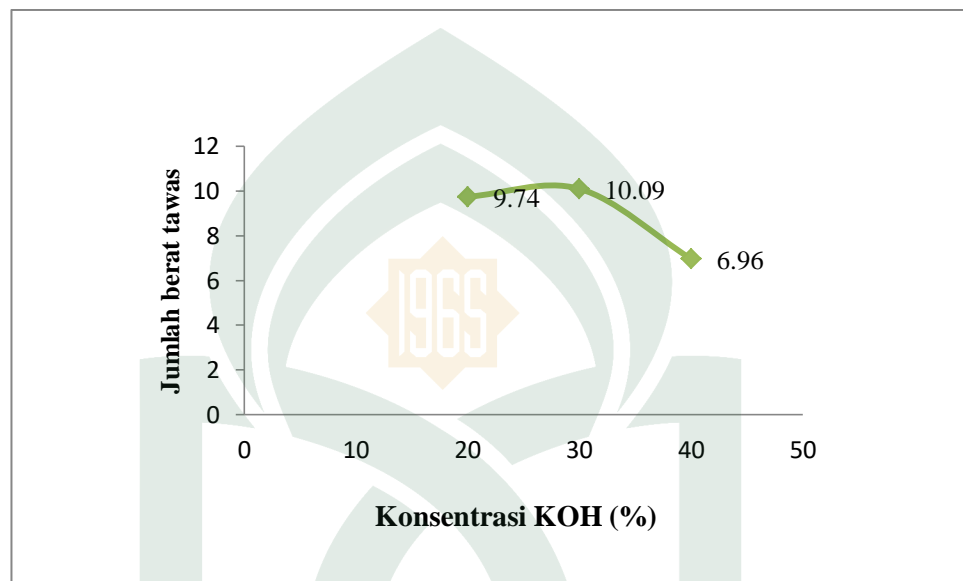


Pada proses penambahan asam sulfat dilakukan pengadukan agar tidak menggumpal lalu disaring. Selanjutnya hasil penyaringan kemudian didiamkan selama 1 malam pada suhu yang sangat rendah selama semalam. Didiamkan pada suhu rendah dengan tujuan agar bisa terbentuk kristal-kristal tawas dalam waktu satu malam.

Kristal tawas yang terbentuk dicuci dengan etanol yang berfungsi untuk menghilangkan pengotor-pengotor dan mempercepat pengeringan pada sampel tawas karena etanol dapat menyerap kelebihan air yang terdapat pada tawas. Etanol digunakan karena tawas tidak mudah larut dalam etanol. Kristal yang terbentuk kemudian dikeringkan dan ditimbang untuk mengetahui bobot sampel yang diperoleh. Pada konsentrasi KOH (kalium hidroksida) 20 % didapatkan jumlah tawas sebanyak 9.7441 gram, pada penambahan KOH (kalium hidroksida) 30 % didapatkan jumlah tawas sebanyak 10.0813 gram, sedangkan pada penambahan KOH (kalium hidroksida) 40% didapatkan jumlah tawas sebanyak 6.9565 gram. Jumlah tawas yang dihasilkan dipengaruhi oleh konsentrasi pelarut

KOH yang digunakan. Selain itu dipengaruhi oleh kadar aluminium yang terdapat sampel kaleng bekas minuman yang digunakan.

Jumlah berat tawas yang diperoleh dengan menggunakan tiga konsentrasi pelarut KOH hasilnya dapat dilihat pada gambar 4.5 diagram berikut.



**Gambar 4.5 Diagram tawas yang diperoleh dari limbah kaleng minuman bekas.**

Konsentrasi KOH 20% diperoleh berat tawas sekitar 9.74 gram dengan bentuk kristal kubik. Pada konsentrasi KOH 20% jumlah tawas yang diperoleh mendekati jumlah maksimum. Pengolahan tawas di industri biasanya digunakan konsentrasi 20% dan 30% KOH dalam proses produksi.

Konsentrasi KOH 30% merupakan hasil maksimum didapat 10,09 gram. bentuk kristal yaitu kubik. Pada konsentrasi KOH 30% semua aluminium dapat bereaksi dalam pelarut KOH dengan asam sulfat lebih banyak. Pada penelitian sebelumnya yang dilakukan Purnawan (2014) menyatakan bahwa konsentrasi pelarut KOH 30% aluminium bereaksi dengan asam sulfat hingga

mendekati 100%. Konsentrasi KOH dengan asam sulfat seimbang jadi logam aluminium tidak banyak yang melarut. Pada konsentrasi KOH 30% banyak kristal tawas yang terbentuk.

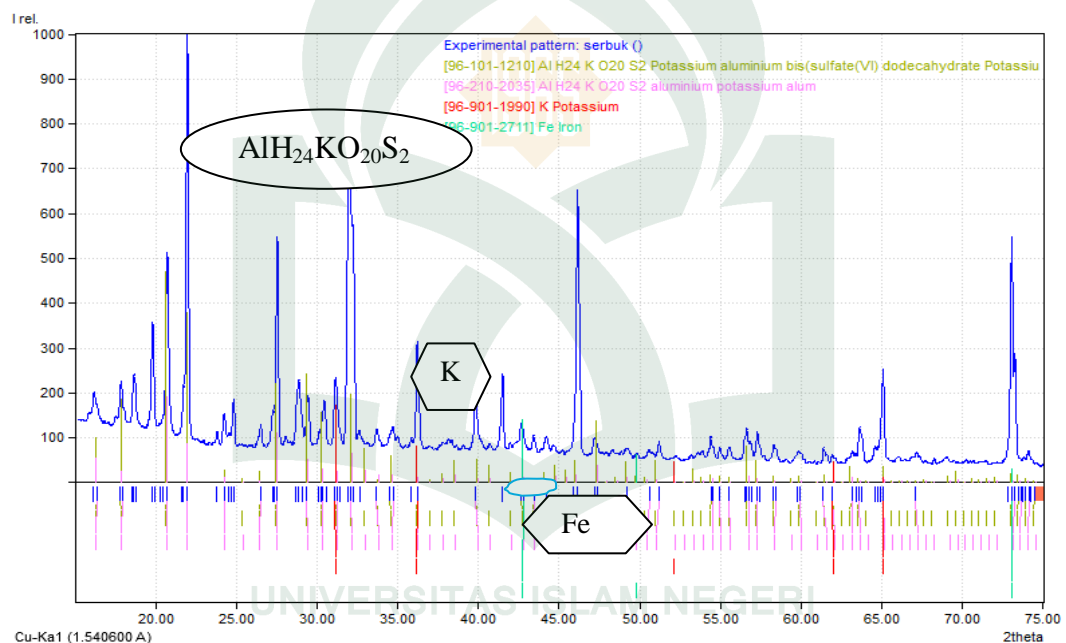
Konsentrasi pelarut KOH 40%, tawas yang diperoleh dalam jumlah lebih sedikit. Reaksi antara asam sulfat dengan aluminium sudah tidak mampu membentuk tawas lebih banyak dalam larutan yang bersifat basa yang berlebihan. Hal ini disebabkan karena aluminium sudah larut kembali pada konsentrasi basa yang lebih tinggi diatas 30%. Penelitian sebelumnya yang telah dilakukan oleh Irfan (2014) menyatakan bahwa ada beberapa faktor yang mempengaruhi terbentuknya tawas. Yaitu konsentrasi basa dari pelarut kalium hidroksida (KOH) yang digunakan, proses pendinginan sampel, konsentrasi asam dari pereaksi asam sulfat ( $H_2SO_4$ ) dan juga proses pengeringan dari tawas.

Sampel tawas yang dihasilkan selanjutnya ditentukan kualitasnya dan komposisi penyusun dari tawas sintesis yang diperoleh dengan melakukan beberapa langkah pengujian yaitu sebagai berikut:

**a. Hasil analisis dengan X-Ray Difraksi**

Analisis dengan alat instrument X-ray Diffraction (X-RD) untuk mengetahui kandungan logam yang terdapat dalam tawas dan bentuk dari kristalnya. Senyawa penyusun dari tawas sintesis didapatkan kadar tawas (potassium Aluminium bis (sulfat (VI) dodecahidrat sebanyak 68.5% dan Aluminium potassium alum 24.7% sehingga jika ditotal kadar tawas yang diperoleh yaitu 93.2%. Sedangkan 6.7 % adalah zat lain berupa logam besi ataupun logam lainnya. Kadar tawas yang diperoleh dipengaruhi dari kandungan

aluminium yang terdapat di dalam kaleng yaitu sekitar 27-40%. Tawas yang diperoleh masih perlu untuk dimurnihkan karena mengandung pengotor-pengotor misalnya kadar besi, timbal dan logam lain masih tinggi. Tawas yang sesuai dengan SNI harus memiliki kadar logam dan kadar air maupun kadar zat organik yang sedikit dari komponen senyawa pembentuk tawas yaitu  $[KAl(SO_4)_2 \cdot 12H_2O]$ . Hasil analisis senyawa dalam tawas sintesis menggunakan instrumen X-Ray Difraksi (XRD)



**Gambar 4.1 hasil analisis X-RD**

Kadar kalium sekitar 32,9 % dengan bentuk kristal yaitu kubik. Kandungan kalium sangat tinggi terdapat dalam tawas sintesis dari kaleng bekas. Kadar besi dalam tawas sekitar 2.7%. Kandungan logam besi berasal dari kaleng bekas minuman sebagai bahan campuran dalam pembuatan kaleng. Kadar besi yang diperbolehkan sesuai dengan SNI yaitu maksimal 0.02% yang terdapat di dalam tawas. Sedangkan kadar timbal (Pb) sebanyak 0.5% termasuk tinggi karena



diatas ambang batas yang diperbolehkan sesuai SNI yaitu 0.03%. Logam arsen tidak terdeteksi sehingga aman dari pencemaran arsenik dan dapat diolah menjadi tawas. Sedangkan kadar sulfat sebanyak 17 % bentuk dengan kristal heksagonal. Analisis komponen logam yang berbahaya dalam tawas. menunjukkan kadar logam arsen, merkuri, kadmium jauh dibawah ambang batas. Kadar logam yang tinggi hanya besi sehingga memungkinkan limbah kaleng bekas dapat diolah menjadi tawas.

#### **b. Kadar air**

Uji kadar air atau susut pengeringan dilakukan untuk mengetahui kadar air yang terdapat pada sampel tawas. Tawas sintetis dengan konsentrasi KOH 20% didapatkan kandungan kadar airnya yaitu 28% hal ini dikarenakan dari proses pengeringan. Tawas ini di simpan dalam wadah sekitar lebih besar sehingga memungkinkan akan menyerap air dari udara. Pada tawas dengan konsentrasi KOH 30% didapatkan dengan rata-rata kadar airnya 27%. Kadar air lebih sedikit karena dipengaruhi penyimpanannya setelah pengeringan. Wadah yang digunakan lebih kecil saat penyimpanan. Tawas sintesis bersifat amorf yang mudah menyerap air. Tawas sintesis dengan konsentrasi KOH 40% kadar air rata-ratanya yaitu 31%. Kandungan kadar air yang terdapat dalam tawas sintetis yang diperoleh masih tinggi dipengaruhi dari wadah penyimpanan sebelum diuji kadar airnya. Jadi untuk membuat tawas sintesis yang bagus harus dipanaskan lebih lama untuk menghilangkan kadar air lebih. Tawas adalah senyawa yang sangat mudah untuk menyerap air sehingga penyimpanan tawas sangat

mempengaruhi kadar airnya. Jadi tawas harus disimpan pada tempat yang kering atau tidak lembab.

Kadar air dalam tawas dipengaruhi dari sifat tawas yang termasuk garam yang bersifat amorf. Tawas juga bersifat hidrofilik sehingga sangat mudah mengikat oksigen dan hidrogen membentuk garam terhidrat. Tawas sangat larut dalam air panas ketika dipanaskan terjadi pemisahan kimia dan sebagian garam yang terhidrasi terlarut dalam air. Jika zat-zat tawas dilarutkan dalam air akan terjadi disosiasi garam menjadi kation logam dan anion. Ion logam akan menjadi lapisan dalam larutan dengan konsentrasi lebih rendah daripada molekul air.

**c. Kadar zat organik tidak larut air**

Uji selanjutnya yang dilakukan adalah uji zat organik yang tidak larut dalam air yang terdapat di dalam tawas sintetik. Zat organik yang dimaksud adalah zat berupa minyak atau zat lain yang bersifat non polar yang tidak larut dalam air. Metode yang digunakan adalah metode gravimetri. Sampel tawas yang telah ditimbang untuk mengetahui bobot awal dicuci dengan air hangat untuk menghilangkan zat yang larut air. Selanjutnya dikeringkan dan ditimbang untuk mengetahui bobot akhir. Kadar zat organik rata-rata yaitu sekitar 0.39%. Jadi zat organik yang terdapat dalam tawas yang disintesis dari limbah kaleng bekas minuman hampir sama dengan tawas teknis.

Untuk mendapatkan tawas yang berkualitas perlu dilakukan pengolahan pemurniaan dari tawas sintetik. Hal tersebut dapat dikaitkan dengan proses pengerjaannya selain itu sampel yang digunakan dari limbah buangan masyarakat

sekitar kampus jadi kemungkinan tercemar zat organik. Zat organik yang di peroleh masih tinggi yang terdapat dalam tawas sintesis.

Kadar air dengan kadar zat organik pada konsentrasi pelarut KOH konsentrasi 20% didapatkan kadar air yang lebih sedikit dan zat organik yang lebih sedikit. Sedangkan pada konsentrasi 30-40% kadar airnya lebih banyak dan zat organiknya juga lebih tinggi. Pada penelitian sebelumnya yang dilakukan oleh Irfan (2014) menyatakan bahwa zat organik atau zat yang tidak larut air. Bisa disebabkan berasal dari adanya pengotor yang terikut dalam proses pembuatan tawas. Seperti sisa kertas saring, bagian yang hangus dan permukaan tawas yang tidak homogen. Penelitian sebelumnya yang dilakukan oleh Ikhsan (2014) menyatakan bahwa logam yang terdapat didalam tawas sintesis yang mempengaruhi kualitas tawas yang sesuai dengan standar nasional Indonesia (SNI) mengandung kadar besi (Fe) 0.01%, kadar arsen 0.0002% kadar timbal 0,03 % kadar air maksimal 5-10% dan zat tidak larut air maksimal 0.02%.

Penelitian ini diintegrasikan dengan firman Allah Q.S Al-Hadid. 57:25:

لَقَدْ أَرْسَلْنَا رُسُلَنَا بِالْبَيِّنَاتِ وَأَنْزَلْنَا مَعَهُمُ الْكِتَابَ وَالْمِيزَانَ لِيَقُومَ النَّاسُ بِالْقِسْطِ وَأَنْزَلْنَا الْحَدِيدَ فِيهِ بَأْسٌ شَدِيدٌ وَمَنْفَعٌ لِلنَّاسِ وَلِيَعْلَمَ اللَّهُ مَنْ يَنْصُرُهُ وَرُسُلَهُ بِالْغَيْبِ إِنَّ اللَّهَ قَوِيٌّ عَزِيزٌ

*Terjemahnya:*

“Sungguh, Kami telah mengutus rasul-rasul Kami dengan bukti-bukti yang nyata dan Kami turunkan bersama mereka kitab dan neraca (keadilan) agar manusia dapat berlaku adil. Dan Kami menciptakan besi yang mempunyai kekuatan hebat dan banyak manfaatnya bagi manusia, dan agar Allah mengetahui siapa yang menolong (agama)-Nya dan rasul-rasul-Nya

walaupun (Allah) tidak dilihatnya. Sesungguhnya Allah Mahakuat, Mahaperkasa

Berkaitan dengan penelitian ini hikmah yang diperoleh terbagi atas dua yaitu hikmah dari dimensi materi seperti *almizan* yaitu ukuran atau timbangan. Setiap zat atau benda semua memiliki ukuran yang sesuai dengan kehendak-Nya yang maha sempurna. Pada ayat ini terdapat kata *hadid* yaitu besi artinya di dunia Allah swt menurunkan logam seperti besi yang memiliki kekuatan yang luar biasa. Logam memiliki banyak manfaat bagi manusia termasuk logam aluminium yang terdapat pada kaleng yang dimanfaatkan untuk pembuatan tawas. Yang kedua hikma nilai yang terkandung yang dapat diperoleh pada penelitian ini semakin menambah keyakinan dan ketaatan kita kepada Allah swt. Karena pada penelitian ini dapat dipelajari tanda-tanda kekuasaan Allah telah menciptakan segala sesuatunya dengan sempurna. Semua bahkan limbah bisa diolah dimanfaatkan dalam membuat suatu produk.

## **BAB V**

### **PENUTUP**

#### **A. Kesimpulan**

Kesimpulan dari penelitian ini adalah sebagai berikut:

1. Variasi konsentrasi KOH (kalium hidroksida) dihasilkan konsentrasi optimum adalah 30 % diperoleh tawas sebanyak 10.0813 gram
2. Kualitas dari tawas sintetik yang dihasilkan dipengaruhi dari pelarut, perlakuan dan juga bahan baku yang digunakan. Kadar air dalam tawas yaitu 28% dan zat organik yaitu 0.39%. Hasil analisis X-Ray diffraction menunjukkan komponen tawas ( $\text{AlH}_{24}\text{KO}_{20}\text{S}_2$ ) yang diperoleh sebanyak 93.2% dengan bentuk kristal kubik.

#### **B. Saran**

Saran dari penelitian ini adalah sebagai berikut:

1. Sebaiknya pada penelitian selanjutnya dilakukan pemurnian tawas sintetik agar logam-logam berat yang terdapat didalamnya bisa sesuai dengan SNI sehingga aman untuk di aplikasikan dalam kehidupan sehari-hari.
2. Sebaiknya pada penelitian selanjutnya digunakan banyak sampel yang lebih bervariasi untuk mengetahui kadar tawas dari masing-masing kaleng dan dapat mengurangi limbah anorganik.

## DAFTAR PUSTAKA

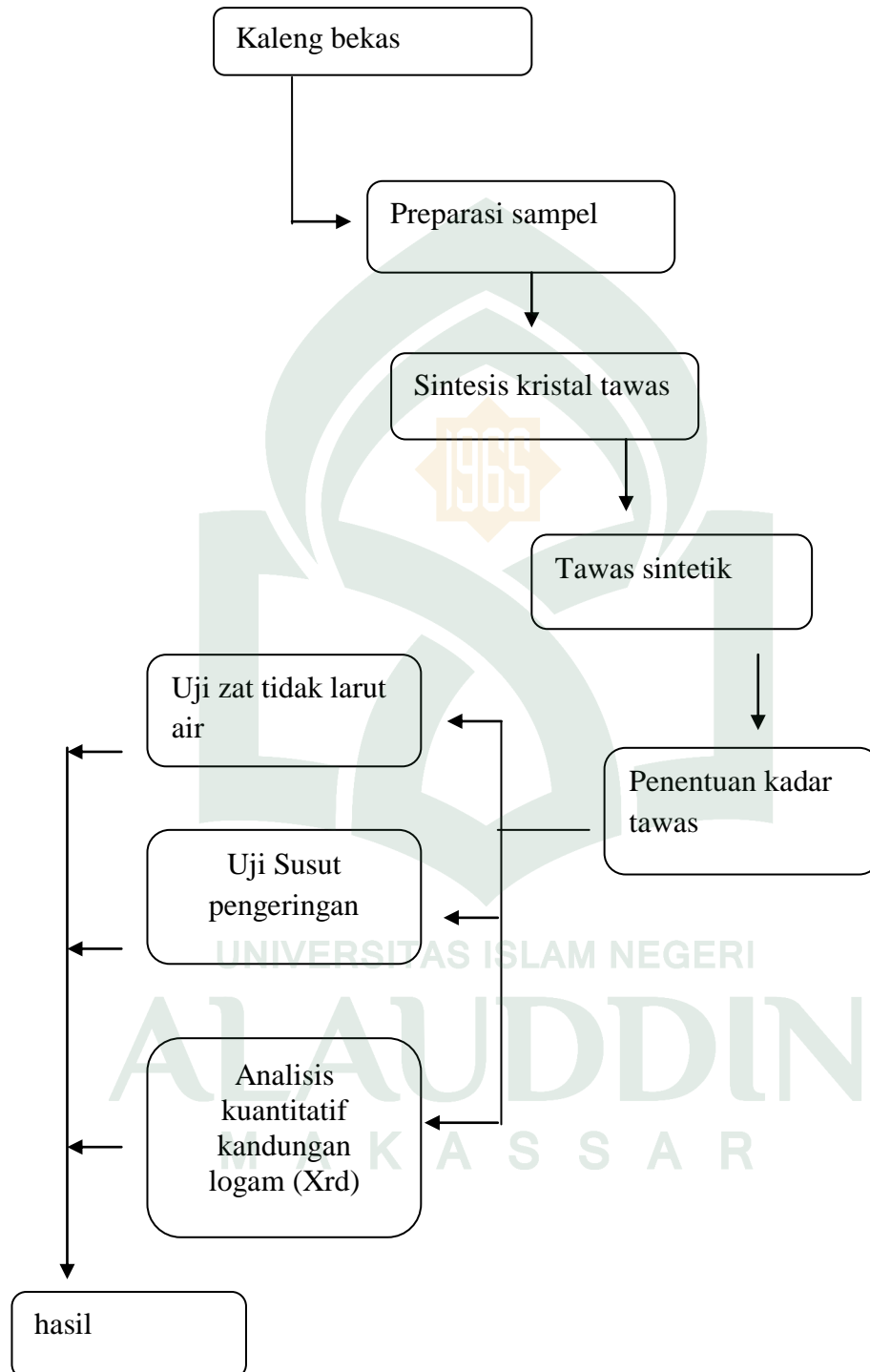
*Al-Qur'an al-Karim*

- Agustinawati. Dian, Suasmoro, "Analisa XRD dan SEM pada Lapisan Tipis TiC Setelah Uji Oksidasi". FMIPA, Institut Teknologi Sepuluh Nopember (ITS), Jurnal Teknik Pomits Vol. 3, No. 2, (2014) ISSN: 2337- 3539
- Charles W. Keenam, dkk. *The University of Chemistry terj, Aloysius Hadiyana Heriatmaka*, Ilmu Kimia untuk Universitas. Jakarta: Erlangga, 1980
- Darmansyah. Novrit Jhon Bathara Simanullang. "Pengaruh Rasio Si/Al Pada Sintesis Aluminasilikat Mcm-41 Dari Fly Ash Batubara Sebagai Adsorben Pada Limbah Gas Co<sub>2</sub>. Universitas Brawijaya, Malang 12 Februari 2016. *Journal SAINS NO. ISBN978-602-74352-0-9*
- Desviani, Amanda P, *Evaluasi Pemberian Dosis Koagulan Aluminium Sulfat Cair Dan Bubuk Pada Sistem Dosing Koagulan Di Instalasi Pengolahan Air Minum PT. Krakatau Tirta Industri*. Skripsi, Institut Pertanian Bogor, 2012.
- Fitrony, Rizqy Fauzi, Lailatul Qadariyah, dan Mahfud Pembuatan Kristal Tembaga Sulfat dan Alluminium Pentahidrat (CuSO<sub>4</sub>. AlSO<sub>4</sub>.5H<sub>2</sub>O) dari Tembaga dan Alluminium Bekas Kumparan" Jurnal Teknik Pomits Vol. 2
- Herdranita, Ong ft.L., E A Subroto dan B Priadi. Pengukuran Kristalinitas silica berdasarkan metode difractometer N.R. Jurusan Teknik Geologi, Fakuftas Ilmu Kebuman dan Teknoigi Mineral, institute eknolctgi Bandung, 2009.
- Irfan Purnawan dan Riski Budi Ramadhani, "Pengaruh Konsentrasi KOH pada Pembuatan Tawas dari Kaleng Aluminium Bekas", *Jurnal Teknologi ISSN: 2085-1669*. vol. 6 no. 2 (2014).
- Ismayanda M. Husen, "Produksi Aluminium Sulfat dari Kaolin dan Asam Sulfat Dalam Reaktor Berpengaduk Menggunakan Proses Kering", *Jurnal Rekayasa Kimia dan Lingkungan* Vol. 8, No. 1, hal. 47-52, Jurusan Teknik Kimia Fakultas Teknik Universitas Syiah Kuala Banda Aceh. 2011 ISSN 1412-5064.
- Ikhsan, Juslin dkk, "Pengaruh Mordan Sintesis Dari Limbah Kaleng Terhadap Daya Ikat dan Laju Lepas Zat Warna Methyl Violet oleh Serat Kain" Jurnal Penelitian saintek, UNY. Vol 19, No 1 . Yogyakarta 2014.

- Jalaluddin dan Jamaluddin, Toni, *Pemanfaatan Kaolin Sebagai Bahan Baku Pembuatan Aluminium Sulfat dengan Metode Adsorp*, Jurnal sistem teknik industri, Vol 6, No 5 2015.
- Jalaluddin Asy-Syuyuthi, Jalaluddin Muhammad Ibn Ahmad Al Mahalliy. Tafsir Jalalain. **Versi 2.0** Tasikmalay 5 Shafar 1431 H / 21 Januari 2010 M
- Kalsum,Ummu, dkk. *Pembentukan tawas dari Alluminium Foil*. Jurnal Kimia Anorganik.UIN Syarif Hidayatullah. Jakarta, 2015.
- Karyasa. I Wayan. Studi X-Ray Fluoresence Dan X-Ray Diffractionterhadap Bidang Belah Batu Pipih Asaltejakula. Jurusan Pendidikan Kimia, FMIPA Universitas Pendidikan Ganesha, *Jurnal Sains dan Teknologi* .SSN: 2303-3142 Vol. 2, No. 2, Oktober 2013
- Khusniyah.”Pengaruh Tawas Dan Soda Abu Terhadap Hasil Pewarnaan Pada Biji Buah Melon Dengan Zat Warna *Rhodamine B* Sebagai Bahan Kerajinan Bando”. Fakultas Teknik, Universitas Negeri Surabaya *Journal. Volume 03 Nomor 01 Tahun 2014, Edisi Yudisium Periode Pebruari 2014*.
- Manuntun, Manurung dan Irma F Ayuningtyas. 2010. “Kandungan Aluminium dalam Kaleng Bekas dan pemanfaatannya dalam pembuatan Tawas”. <http://www.journal.unud.ac.id/abstrak/j-kim-4-2.10>
- Mulyadi, Sri, fenima halawa ”*Karakterisasi Sifat Mekanis Kaleng Minuman (coca cola, brend sandes dan pocary sweet)*” Jurnal Ilmu Fisika (JIF), vol 3 no 2, 2011.
- Mukti.Kusnanto Fabrikasi Dan Karakterisasi Xrd (X-Ray Diffractometer), Jurnal Teknik Kimia UNS: Surakarta. 2009.
- Prasanti.Anggita dkk. “Analisis Karakterisasi Xrd Sintesis Material  $\text{La}_{0,7}\text{Ca}_{0,3}(\text{Mn},\text{Co})\text{O}_3$  Melalui Metode *Mechanical Alloyin*”. FMIPA Universitas Negeri Jakarta. volume IV, oktober 2015 p-ISSN: 2339-0654 e- ISSN: 2476-9398
- <https://Pixabay.com>,gambar Kaleng Aluminium dan wadah-wadah aluminium, diakses 01, April 2017
- Putra, Sugili, dkk “Optimasi Tawas Dan Kapur Untuk Koagulasi Air Keruh Dengan Penanda I-131” *Sekolah Tinggi Teknologi 699 Nuklir – Batan Seminar Nasional V Sdm Teknologi Nuklir Issn 1978-0176*. 2009 : 699-705.

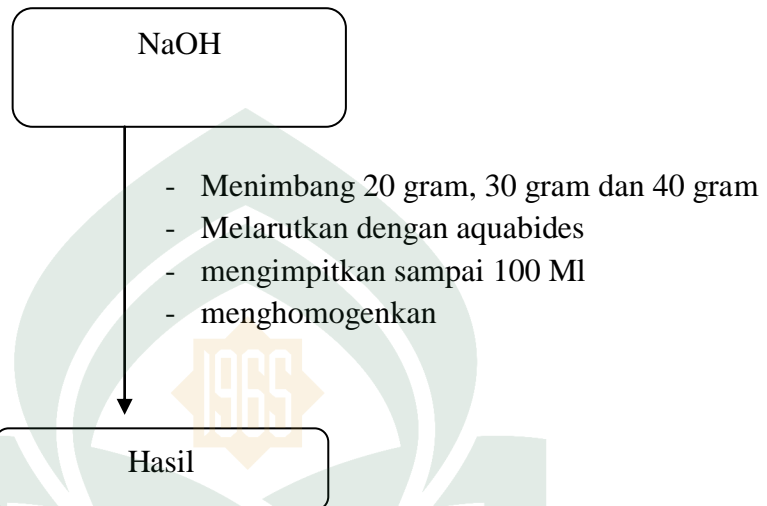
- Putri, Oktaviana Zahratul “Pengaruh Variasi Dosis Tawas Terhadap Penurunan Kadar *Phosphate* Air Limbah Rumah Sakit Pku Muhammadiyah Surakarta” *Artikel Publikasi Ilmiah*. 2015 : 1-15.
- Prasanti.,Anggita dkk. “*Analisis Karakterisasi Xrd Sintesis Material La<sub>0,7</sub>Ca<sub>0,3</sub>(Mn,Co)O<sub>3</sub> Melalui Metode Mechanical Alloying*”. Fisika Fakultas Sains dan Teknologi UIN Jakarta Prosiding Seminar Nasional Fisika. E-Journal Volume Iv, Oktober 2015 e-ISSN: 2476-9398
- Rahman.Reza. “Pengaruh proses pengeringan Pada Sampel Al/Si dengan Analisis X-ray Power Diffraction (XRD). Universitas Indonesia, 2008
- Rivai, Harrizul, Asas Pemeriksaan Kimia, Universitas Indonesia (UI-Press).Jakarta. 1995
- Saryati, dkk. Komposit Tawas Arang Aktif Zeolit untuk Memperbaiki Kualitas Air. *Jurnal Penelitian IPTEK*, ISSN:1411-1098.
- Sukardjo, *Kimia Fisika*, (Jakarta: Rineka Cipta, 2002)
- Syaiful, M., Anugrah Intan Jn dan Danny Andriawan “Efektivitas Alum Dari Kaleng Minuman Bekas Sebagai Koagulan Untuk Penjernihan Air” *Jurnal Teknik Kimia No. 4, Vol. 20*. 2014 : 39-45.
- Y. P. Prananto, M. M. Khunur dan S. Mutrofin, “*Sintesis Kristal Tunggal Kalsium Tartrat Tetrahidrat (CaC<sub>4</sub>H<sub>4</sub>O<sub>6</sub>.4H<sub>2</sub>O) Dari Limbah Kalsium Oksalat (CaC<sub>2</sub>O<sub>4</sub>) Nira Tebu dengan Metode Gel Metasilikat*” Jurusan Kimia, FMIPA Universitas Brawijaya, Malang ISBN 65145. 2009
- Vancleav Janice A+ *Project In Chemistry, Winning Experiments for Science Fairs And Extra Credit*, terj. Wasi Dewanto, A+ Proyek-proyek Kimia. Bandung: John Wiley dan Sons, inc, 2003



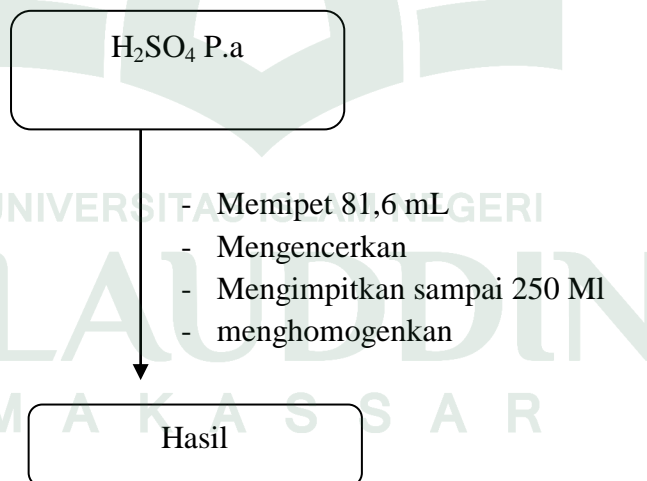
**Lampiran 1. Bagan kerja secara umum**

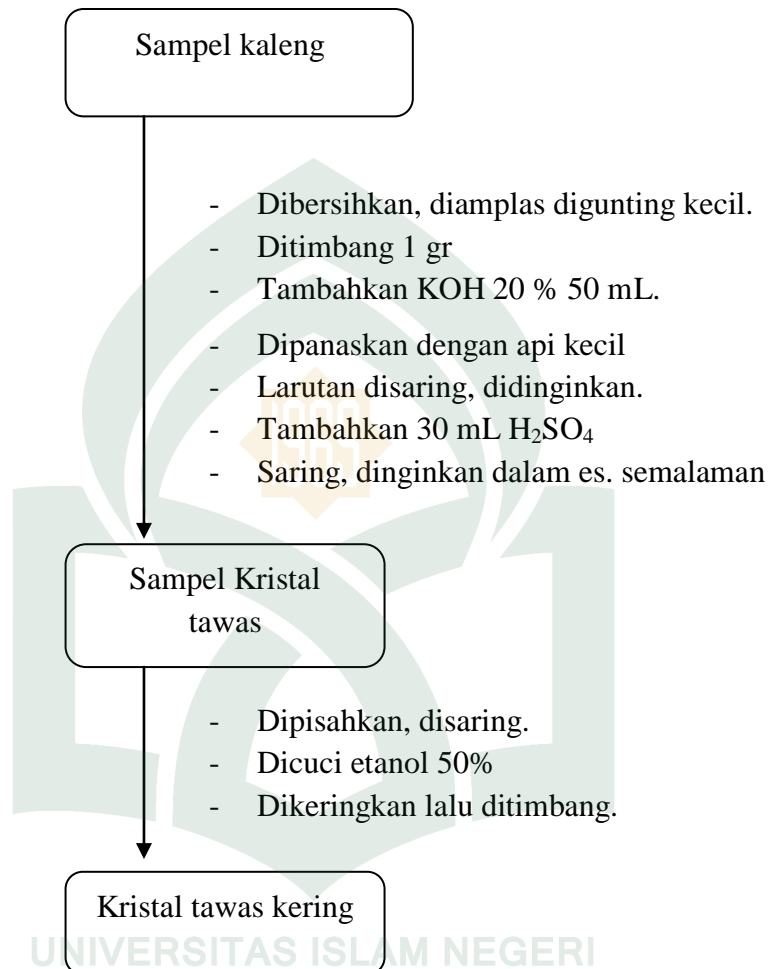
## Lampiran 2. Pembuatan pelarut

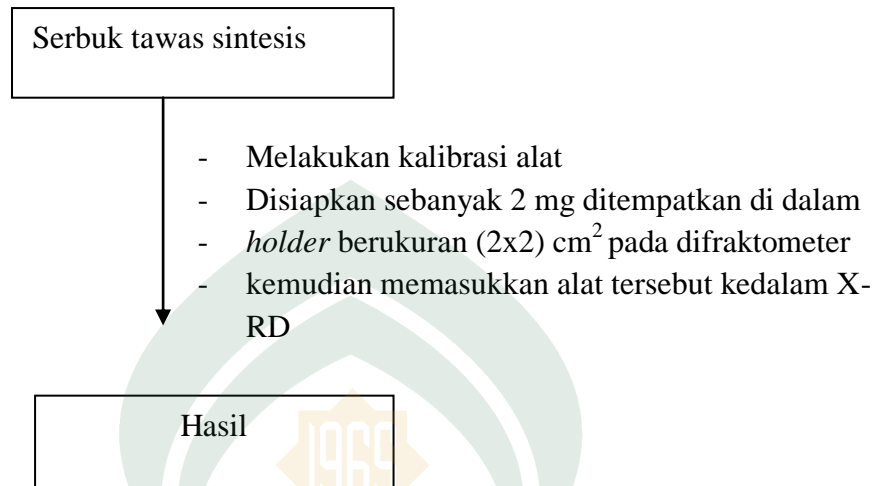
### a. Pembuatan pelarut NaOH 20,30 DAN 40 %



### b. Pembuatan pelarut H<sub>2</sub>SO<sub>4</sub> 6 M dalam 250 mL

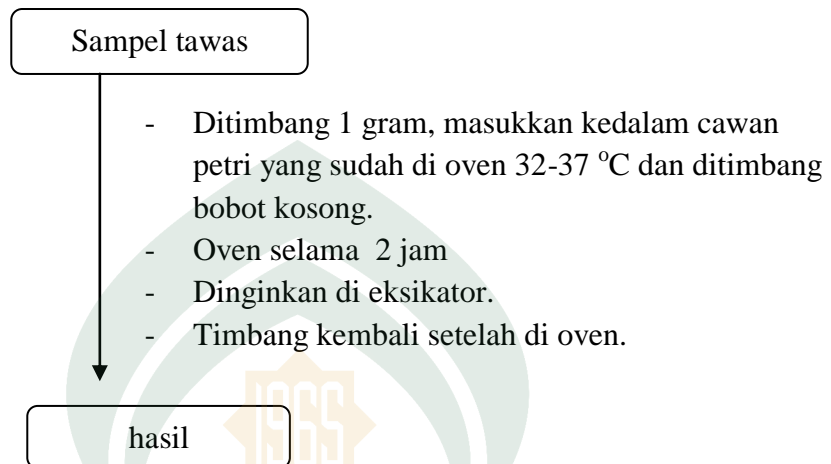


**Lampiran 3. Skema Pembuatan Tawas Sintesis**

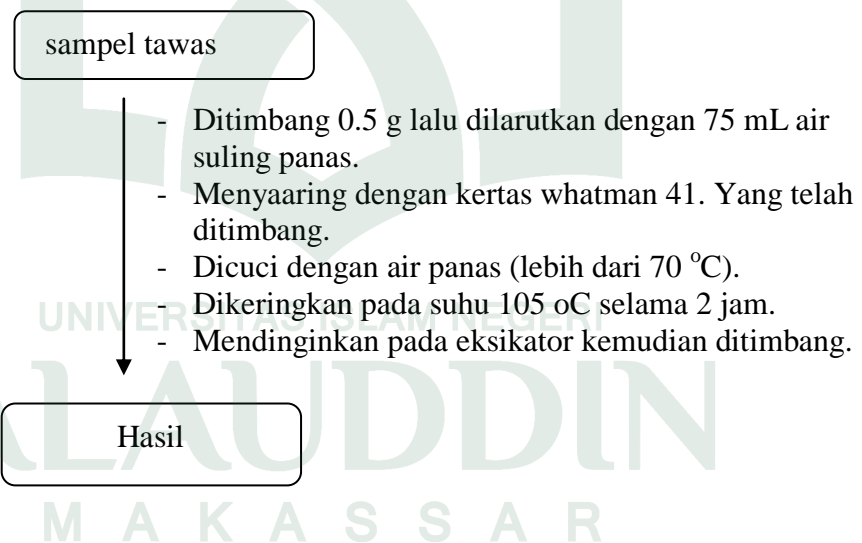
**Lampiran 3. Analisis tawas sintesis dengan X-RD**

#### Lampiran 4. Penentuan kadar Air dan zat organik

##### a. Susut pengeringan



##### b. Penetapan bahan yang tidak larut dalam air.



## Lampiran 5. Analisis Data

### A. Perhitungan penentuan susut pengeringan atau kadar air

#### 1. Simplo A.

Diketahui

bobot cawan kosong = 38.7563 gram

bobot sampel = 1.0000 gram

bobot cawan + sampel setelah pengeringan = 39,4185 gram

ditanyakan kadar air (%)

penyelesaian

$$\begin{aligned} \text{kadar air (\% b/v)} &= \frac{39.7563}{39,4185} 100\% \\ &= 30\% \end{aligned}$$

#### 2. Duplo A.

Diketahui

bobot cawan kosong = 40.8575 gram

bobot sampel = 1.0000 gram

bobot cawan + sampel setelah pengeringan = 40.5297 gram

ditanyakan kadar air (%)

penyelesaian

$$\begin{aligned} \text{kadar air (\% b/v)} &= \frac{40.8575}{40.5297} 100\% \\ &= 27\% \end{aligned}$$

#### 3. Simplo B

Diketahui

bobot cawan kosong = 37.0073 gram

bobot sampel = 1.0000 gram

bobot cawan + sampel setelah pengeringan = 37.6500gram

ditanyakan kadar air (%)

penyelesaian

$$\begin{aligned} \text{kadar air (\% b/v)} &= \frac{37.0073}{36.6500} 100\% \\ &= 35\% \end{aligned}$$

#### 4. Duplo B

Diketahui

bobot cawan kosong+ sampel= 38.7974 gram

bobot sampel = 1.0000 gram

bobot cawan + sampel setelah pengeringan = 38.4579 gram

ditanyakan kadar air (%)

penyelesaian

$$\begin{aligned} \text{kadar air (\% b/v)} &= \frac{38.7974}{38.4579} 100\% \\ &= 20\% \end{aligned}$$

#### 5. Simplo C

Diketahui

bobot cawan kosong = 38.6529 gram

bobot sampel = 1.0000 gram

bobot cawan + sampel setelah pengeringan = 38.3024 gram

ditanyakan kadar air (%)

penyelesaian

$$\text{kadar air (\% b/v)} = \frac{38.6529}{38.3034} 100\%$$

$$= 34 \%$$

#### 6. Duplo C

Diketahui

bobot cawan kosong = 33.5627 gram

bobot sampel = 1.0000 gram

bobot cawan + sampel setelah pengeringan = 33.2787 gram

ditanyakan kadar air (%)

penyelesaian

$$\text{kadar air (\% b/v)} = \frac{33.5627}{33.2787} 100\%$$

$$= 28 \%$$



## LAMPIRAN GAMBAR

### 1. Preparasi sampel

#### a. Sintesis tawas



Mengamplas dan memotong kecil kaleng



Memanaskan + KOH



Menyaring dan mendinginkan



Menambahkan  $H_2SO_4$



Menyaring + mencuci dengan etanol 50 %



Mengeringkan dalam oven



B Menimbang bobot konstan



Uji sampel dengan XRD



Penimbangan sampel tawas



Pengeringan 2 jam



Penimbangan sampai bobot konstan

### C. Penentuan Zat Organik tidak Larut Air



Penimbangan Sampel tawas



Proses Pencucian



Pengeringan selama 2 jam



Penimbangan dengan Bobot konstan



## BIOGRAFI

Nama: Nurul Fitri

Email: [Nurulisfi96@gmail.com](mailto:Nurulisfi96@gmail.com)

FB: Nurul Fitri Ummu Arfan

Nurul Fitri yang akrab dipanggil fitri lahir dari pasangan Drs. Supirman M.Pd dan Rimin S.Pd. Penulis lahir di desa Ulusalu kec. Latimojong Kab. Luwu pada tanggal 31 Desember 1993. Penulis merupakan anak ketiga dari 8 bersaudara.

Penulis memulai pendidikan pada tahun 2000 di SDN 230 Ulusalu dan lulus pada tahun 2006. Selanjutnya penulis melanjutkan pendidikannya di SMPN 3 Bastem dan lulus pada tahun 2009. Pada tahun yang sama penulis kemudian melanjutkan pendidikannya di SMK KEP. GAFUR YAHYA PALOPO pada tahun 2009 dan selesai pada tahun 2012. Penulis melanjutkan pendidikan ke jenjang yang lebih tinggi yaitu di Universitas Islam Negeri (UIN) Alauddin Makassar pada tahun 2012 tingkat S1 jurusan Kimia Sains.

Penulis Alhamdulillah menyelesaikan studi S1 kimia pada tahun 2017 pada bulan Agustus. Penulis berharap semoga hasil penelitian yang berjudul **Sintesis Kristal Tawas ( $KAl(SO_4)_2 \cdot 12H_2O$ ) dari Limbah Kaleng Bekas Minuman** bermanfaat bagi yang pembaca. Aamiin.