PERBANDINGAN METODE PEMBELAJARAN KOOPERATIF TIPE *SCRAMBLE* DAN METODE *MAKE-A MATCH* TERHADAP HASIL BELAJAR BIOLOGI SISWA KELAS XI IPA SMA NEGERI 2 TAKALAR

SKRIPSI

Diajukan untuk Memenuhi Salah Satu Syarat Meraih Gelar
Sarjana Pendidikan pada Prodi Pendidikan Biologi
Fakultas Tarbiyah dan Keguruan
UIN Alauddin Makassar

Oleh :

NUR HAFSAH
NIM:20500113076

FAKULTAS TARBIYAH DAN KEGURUAN

UIN ALAUDDIN MAKASSAR

2017

PERNYATAAN KEASLIAN SKRIPSI

Mahasiswa yang bertanda tangan di bawah ini:

Nama	: Nur Hafsah
NIM	: 20500113076
Tempat/Tgl.Lahir	: Je'nelimbua/8 September 1995
Jur/Prodi/Konsentrasi	: Pendidikan Biologi
Fakultas/Program	: Tarbiyah dan Keguruan
Alamat	: Pondok dg Te'ne
Judul	: Perbandingan Metode Pembelajaran Kooperatif tipe *Scramble* dan Metode *Make-A Match* Terhadap Hasil Belajar Biologi Siswa Kelas XI SMA Negeri Takalar.

Menyatakan dengan sesungguhnya dan penuh kesadaran bahwa skripsi ini benar adalah hasil karya sendiri. Jika di kemudian hari terbukti bahwa ia merupakan duplikat, tiruan, plagiat, atau dibuat oleh orang lain, sebagian atau seluruhnya, maka skripsi dan gelar yang diperoleh karenanya batal demi hukum.

UNIVERSITAS ISLAM NEGERI
ALAUDDIN
MAKASSAR

Makassar, November 2017

Penyusun,

Nur Hafsah
NIM. 20500113076

PERSETUJUAN PEMBIMBING

Pembimbing penulisan skripsi saudari **Nur Hafsah,** NIM: 20500113076, mahasiswa Jurusan Pendidikan Biologi pada Fakultas Tarbiyah dan Keguruan UIN Alauddin Makassar, setelah dengan seksama meneliti dan mengoreksi skripsi yang bersangkutan dengan judul: **"Perbandingan Metode Pembelajaran Kooperatif tipe *Scramble* dan Metode *Make-A Match* Terhadap Hasil Belajar Biologi Siswa Kelas XI SMA Negeri 2 Takalar".** Memandang bahwa skripsi tersebut telah memenuhi syarat-syarat ilmiah dan dapat disetujui untuk diajukan ke sidang munaqasyah.

Demikian persetujuan ini diberikan untuk diproses selanjutnya.

Makassar, November 2017

UNIVERSITAS ISLAM NEGERI
ALAUDDIN
MAKASSAR

Pembimbing I	Pembimbing II
Dr. Ilyas Ismail, M.Pd., M.Si.	**Ridwan Idris, S.Ag., M.Pd.**
NIP. 19620107 199403 1 002	**NIP. 19760911 200501 1 005**

PENGESAHAN SKRIPSI

Skripsi yang berjudul **"Perbandingan Metode Pembelajaran Kooperatif Tipe Scramble dan Metode Make-A Match Terhadap Hasil Belajar Biologi Siswa Kelas XI IPA SMA Negeri 2 Takalar"**, yang disusun oleh saudari **Nur Hafsah, NIM: 20500113076**, mahasiswa Jurusan Pendidikan Biologi pada Fakultas Tarbiyah dan Keguruan UIN Alauddin Makassar, telah diuji dan dipertahankan dalam sidang Munaqasyah yang diselenggarakan pada hari **Kamis,** tanggal **23 November 2017 M,** bertepatan dengan **5 Rabiul Awal 1439 H,** dan dinyatakan telah dapat diterima sebagai salah satu syarat untuk memperoleh gelar Sarjana Pendidikan, Jurusan Pendidikan Biologi dengan beberapa perbaikan.

Samata-Gowa, 23 November 2017 M
5 Rabiul Awal 1439 H

DEWAN PENGUJI
(Sesuai SK Dekan No. 2852 Tahun 2017)

1. Ketua : Dr. H. Muh. Rapi, M.Pd. (.....)
2. Sekretaris : Dr. Andi Halimah, M.Pd. (.....)
3. Munaqisy I : Dr. Muh. Khalifah Mustami, M.Pd. (.....)
4. Munaqisy II : Dr. Safei, M.Si. (.....)
5. Pembimbing I : Dr. Ilyas Ismail, M.Pd., M.Si. (.....)
6. Pembimbing II : Ridwan Idris, S.Ag., M.Pd. (.....)

Mengetahui,
Dekan Fakultas Tarbiyah dan Keguruan
UIN Alauddin Makassar

Dr. H. Muhammad Amri, Lc., M.Ag.
Nip. 19730120200312 1 001

KATA PENGANTAR

بِسْمِ اللَّهِ الرَّحْمَٰنِ الرَّحِيمِ

Alhamdulilahirabbil'alamin segala puji hanya milik Allah swt skripsi ini dapat terselesaikan walaupun dalam bentuk yang sederhana. Pernyataan rasa syukur kepada sang khalik atas hidayah-Nya yang diberikan kepada penulis sehingga dapat menyelesaikan skripsi ini yang berjudul ***"Perbandingan Metode Pembelajaran Kooperatif tipe Scramble dan Metode Make-A Match Terhadap Hasil Belajar Biologi Siswa Kelas XI IPA SMA Negeri 2 Takalar"***.

Penulis panjatkan salawat dan salam semoga tetap tercurahkan kepada junjungan kita umat manusia Nabi Muhammad saw sebagai suri teladan yang merupakan sumber inspirasi dan motivasi dalam berbagai aspek kehidupan setiap insan termasuk penulis amin.

Penulis menyadari sepenuhnya bahwa dalam menyelasaikan skripsi ini tidak akan terselesaikan tanpa bantuan bimbingan dan dukungan dari berbagai pihak, tulisan ini tidak dapat terselesaikan sebagaimana mestinya. Melalui tulisan ini, penulis menyampaikan ucapan terima kasih yang tulus, teristimewa kepada kedua orang tua tercinta, Ibunda Hasniati dan Ayahanda Sultan serta segenap keluarga besar kedua belah pihak yang telah mengasuh, membimbing dan membiayai penulis selama dalam pendidikan hingga selesainya skripsi ini, kepada beliau penulis senantiasa memanjatkan doa semoga Allah swt mengasihi dan mengampuni dosanya. Ucapan terima kasih pula penulis patut menyampaikan kepada:

UNIVERSITAS ISLAM NEGERI
ALAUDDIN
M A K A S S A R

1. Prof. Dr. Musafir Pababbari, M.Si., selaku rektor UIN Alauddin Makassar beserta wakil Rektor I, II dan III yang telah memberi fasilitas.
2. Dr. Muhammad Amri, Lc, M.Ag selaku Dekan Fakultas Tarbiyah dan Keguruan, Prof. Dr. H. Sabaruddin Garancang, MA. (Wakil Dekan I), Dr. Misykat Malik Ibrahim, M.Si. (Wakil Dekan II), dan Drs. H. Muh. Anis Malik, M.Ag. (Wakil Dekan III) yang telah memberi fasilitas berupa sarana dan prasarana selama perkuliahan.
3. Jamilah, S.Si., M.Si. dan H. Muh. Rapi, S.Ag., M.Pd., Ketua dan Sekertaris Jurusan Pendidikan Biologi UIN Alauddin Makassar.
4. Dr. Ilyas Ismail, M.Pd., M.Si. dan Ridwan Idris, S.Ag., M.Pd. pembimbing I dan II yang telah memberi arahan, pengetahuan baru dan koreksi dalam penyusunan skripsi ini, serta membimbing penulis sampai taraf penyelesaian.
5. Dr. Muhammad Khalifa Mustamin, M.Pd. dan Asrijal, S.Pd., M.Pd. selaku validator instrumen penelitian yang telah memberikan koreksi maupun masukan.
6. Para dosen, karyawan dan karyawati Fakultas Tarbiyah dan Keguruan yang secara konkrit memberikan bantuannya baik langsung maupun tak langsung.
7. Kepala sekolah SMAN 2 Takalar serta Murniati S.Pd. selaku guru bidang studi IPA Biologi kelas XI, terima kasih telah memberikan izin kepada penulis untuk melakukan penelitian, serta adik-adik siswa kelas XI IPA 2 dan XI IPA 3 atas kesediaan dan perhatiannya pada saat penelitian berlangsung.

UNIVERSITAS ISLAM NEGERI
ALAUDDIN
MAKASSAR

8. Teman-teman Jurusan Pendidikan Biologi khususnya Angkatan 2013 dan terutama Bio 3,4 yang selalu memberi motivasi dan semangat serta teman-teman terdekatku (Arfan, Halijah, Dini, Wil Halmina, dan Dija') yang selalu meluangkan waktunya untuk mendengarkan keluh kesahku, dan tak pernah berhenti untuk memberi semangat, masukan, motivasi dan solusi selama penyusun melaksanakan penelitian.
9. Teman-teman KKN UIN Alauddin Makassar Angkatan 54 khususnya Kelurahan Gantarang Kec. Tinggi Moncong Kabupaten Gowa yang telah memberikan semangat hidup dan persaudaraan yang terjalin begitu erat.
10. Semua pihak yang tidak dapat penyusun sebutkan satu persatu yang telah banyak memberikan sumbangsih kepada penulis selama kuliah hingga penulisan skripsi ini.

Segala bantuan yang telah disumbangkan tidak dapat penulis balas. Hanya Allah swt jualah yang dapat membalas sesuai dengan amal bakti Bapak, Ibu, Saudara (i) dengan pahala yang berlipat ganda. Akhirnya, semoga skripsi ini bermanfaat bagi pembaca.Amin

Makassar, November 2017

Penulis,

Nur Hafsah
NIM: 20500113076

UNIVERSITAS ISLAM NEGERI
ALAUDDIN
MAKASSAR

DAFTAR ISI

HALAMAN JUDUL ..... **i**

PERNYATAN KEASLIAN SKRIPSI ..... **ii**

PERSETUJUAN PEMBIMBING ..... **iii**

PENGESAHAN SKRIPSI ..... **iv**

KATA PENGANTAR ..... **v**

DAFTAR ISI ..... **ix**

DAFTAR TABEL ..... **xi**

ABSTRAK ..... **xii**

BAB I PENDAHULUAN **1**

A. Latar Belakang Masalah 1
B. Rumusan Masalah 6
C. Hipotesis 6
D. Defenisi Operasional Variabel 7
E. Tujuan dan Manfaat Penelitian 8

BAB II TINJAUAN TEORITIS **11**

A. Pembelajaran Kooperatif 11
B. MetodePembelajaran Kooperatif Tipe *Scramble* 14
1. Pengertian *Scramble* 14
2. Langkah-langkah *Scramble* 18
3. Kelebihan *Scramble* 18
4. Kekurangan *Scramble* 19
C. Metode Pembelajaran *Make-A Match* 20
1. Pengertian *Make-A Match* 20
2. Langkah-Langkah *Make-A Match* 21
3. Kelebihan *Make-A Match* 22
4. Kekurangan *Make-A Match* 22
D. Hasil Belajar 23
1. Pengertian Belajar 23
2. Pengertian Hasil Belajar 25
3. Faktor-faktor yang Mempengaruhi Hasil Belajar..... 29

BAB III METODOLOGI PENELITIAN **39**

A. Jenis Penelitian 39
B. Lokasi Penelitian 39
C. Desain Penelitian 40

UNIVERSITAS ISLAM NEGERI ALAUDDIN MAKASSAR

D. Populasi dan Sampel 41
E. Instrumen Penelitian 43
F. Prosedur Penelitian 44
G. Teknik Pengolahan dan Analisis Data 47
1. Statistik Deskriptif 47
2. Statistik Inferensial 50

BAB IV HASIL PENELITIAN DAN PEMBAHASAN 54
A. Hasil Penelitian 54
1. Deskripsi hasil belajar metode pembelajaran kooperatif *Scramble* 54
2. Deskripsi hasil belajar metode pembelajaran *Make-A Match* 63
3. Perbedaan Metode Pembelajaran Kooperatif Tipe *Scramble* dengan metode *Make-A Match* 71
a. Uji Normalitas 72
b. Uji Homogenitas 73
c. Uji Hipotesis 74
B. Pembahasan 75

BAB V PENUTUP 85
A. Kesimpulan 85
B. Implikasi Penelitian 86

DAFTAR PUSTAKA 87
LAMPIRAN-LAMPIRAN 91
DAFTAR RIWAYAT HIDUP 165

UNIVERSITAS ISLAM NEGERI
ALAUDDIN
MAKASSAR

DAFTAR TABEL

Tabel 3.1 Desain Penelitian 40
Tabel 3.2 Jumlah populasi 41
Tabel 3.2 jumlah sampel 43
Tabel 4.1 Deskripsi hasil belajar kooperatif tipe *Scramble* 55
Tabel 4.2 Distribusi frekuensi hasil belajar *Pretest Scramble* 57
Tabel 4.3 Distribusi frekuensi hasil belajar *Posttest Scramble* 60
Tabel 4.4 Nilai statistik deskriptif hasil *Pretest* dan *Posttest Scramble* 62
Tabel 4.5 Deskripsi hasil belajar Make-A Match 63
Tabel 4.6 Distribusi frekuensi hasil belajar *Pretes Make-A Match* 65
Tabel 4.7 Distribusi frekuensi hasil belajar *Posttest Make-A Match* 67
Tabel 4.8 Nilai statistik deskriptif hasil *Pretest* dan *Posttest* 70

UNIVERSITAS ISLAM NEGERI
ALAUDDIN
MAKASSAR

ABSTRAK

Nama : Nur Hafsah
Nim : 20500113076
Jurusan : Pendidikan Biologi
Fakultas : Tarbiyah dan Keguruan
Judul : Perbandingan Metode Pembelajaran Kooperatif tipe *Scramble* dan Metode *Make-A Match* terhadap Hasil Belajar Biologi Siswa Kelas XI SMA Negeri 2 Takalar.

Penelitian ini bertujuan (1) Mengetahui hasil belajar peserta didik yang diajar dengan menggunakan metode kooperatif tipe *Scramble* pada kelas XI IPA SMA Negeri 2 Takalar. (2) Mengetahui hasil belajar peserta didik yang diajar dengan menggunakan metode *Make-A Match* pada kelas XI IPA SMA Negeri 2 Takalar. (3) Mengetahui apakah ada perbedaan hasil belajar antara siswa yang diajar dengan menggunakan metode pembelajaran kooperatif tipe *Scramble* dengan metode *Make-A Match* pada kelas XI IPA SMA Negeri 2 Takalar.

Jenis penelitian yang digunakan dalam penelitian ini adalah eksperimen semu yang menggunakan desain *non equivalent control group Design.* Sampel dalam penelitian ini adalah kelas XI IPA_2 yang berjumlah 20 siswa dan kelas XI IPA_3 yang berjumlah 20 siswa. Teknik pengambilan sampel yang digunakan adalah teknik sampel acak beruntun (*Multi-Stage Random Sampling*). Instrumen yang digunakan untuk mengetahui hasil belajar peserta didik berupa tes pilihan ganda sebanyak 20 nomor dan lembar observasi. Teknik analisis data yang digunakan adalah analisis statistik deskriptif dan analisis statistik inferensial.

Hasil penelitian yang diperoleh pada kedua kelompok tersebut melalui analisis statistik deskriptif yaitu, rata-rata hasil belajar siswa yang diajar menggunakan metode pembelajaran kooperatif tipe scramble sebesar 79 sedangkan rata-rata hasil belajar siswa yang diajar menggunakan metode *Make-A Match* sebesar 72,5. Hasil analisis inferensial data menunjukkan bahwa nilai signifikansi yang diperoleh t_{hitung} 2,223 > t_{tabel} 2,042 dan signifikansi (0,000 < 0,05). Sehingga dapat disimpulkan bahwa terdapat perbedaan yang signifikansi dari penggunaan metode pembelajaran koopertaif tipe *Scramble* dengan metode *Make-A Match* terhadap hasil belajar siswa kelas XI di SMA Negeri 2 Takalar.

Kata Kunci : Hasil Belajar, Metode Scramble, Metode Make-A Match,

UNIVERSITAS ISLAM NEGERI
ALAUDDIN
M A K A S S A R

BAB I

PENDAHULUAN

A. Latar Belakang Masalah

Pendidikan merupakan faktor penting yang menentukan tingkat kemajuan bangsa. Kemajuan suatu bangsa ditentukan oleh keberhasilan pendidikan dari bangsa itu sendiri. Jika seorang guru atau pendidik tidak berhasil mengembangkan potensi peserta didik maka bangsa itu tidak akan maju, sebaliknya jika seorang guru atau pendidik berhasil mengembangkan potensi peserta didik, maka terciptalah manusia yang cerdas, terampil dan berkualitas.[1]

kehadiran seorang guru dalam proses belajar mengajar memegang peranan penting dalam pembelajaran secara efektif dan efisien. Seorang guru agar dapat mengajar secara efektif dan efisien harus dapat meningkatkan kompetensi pedagogik sehingga memotivasi peserta didik dapat terlibat dalam proses belajar mengajar secara aktif.

Pendidikan di Indonesia diatur dalam Undang-Undang (UU) Nomor 20 tahun 2003 tentang sistem pendidikan Nasional (Sisdiknas), bertujuan untuk:

> Berkembangya potensi peserta didik agar menjadi manusia yang beriman dan bertakwa kepada Kepada Tuhan yang Maha Esa, berakhlak mulia, sehat, berilmu, cakap, kreatif, mandiri, dan menjadi warga Negara yang demokratis, serta bertanggung jawab.[2]

---

[1]Zuhuria dkk," *Meningkatkan Hasil Belajar Siswa Dengan Menggunakan Model pembelajaran Kooperatie Tipe Scramble Pada Mata Pelajaran Geografi Kelas Xb*" Jurnal Pendidikan. http://www.Jurnal .Fkip.Unj.ac.id (diakses pada 29 November 2016).

[2]Republik Indonesia, *Undang-Undang Republik Indonesia Nomor 20 Tahun 2003 Tentang Sistem Pendidikan Nasional* (Yogyakarta: Laksana, 2012), h. 5.

Undang-undang tersebut menjelaskan bahwa pendidikan bertujuan untuk mengembangkan potensi peserta didik. Pendidikan merupakan proses sistematik untuk meningkatkan martabat manusia secara holistik yang memungkinkan potensi diri (afektif, kognitif, psikomotor) dapat berkembang secara optimal melalui proses interaksi manusiawi antara guru dengan subjek didik untuk mencapai tujuan pendidikan.

Guru dalam pendidikan Islam sebagai pendidik memiliki arti dan peranan sangat penting. Hal ini disebabkan ia memiliki tanggungjawab dan menentukan arah pendidikan. Islam sangat menghargai dan menghormati orang-orang yang berprofesi guru (pendidik). Allah swt, berfirman dalam QS. Al-Mujadilah 58/11:

يَٰٓأَيُّهَا ٱلَّذِينَ ءَامَنُوٓاْ إِذَا قِيلَ لَكُمۡ تَفَسَّحُواْ فِي ٱلۡمَجَٰلِسِ فَٱفۡسَحُواْ يَفۡسَحِ ٱللَّهُ لَكُمۡۖ
وَإِذَا قِيلَ ٱنشُزُواْ فَٱنشُزُواْ يَرۡفَعِ ٱللَّهُ ٱلَّذِينَ ءَامَنُواْ مِنكُمۡ وَٱلَّذِينَ أُوتُواْ ٱلۡعِلۡمَ دَرَجَٰتٖۚ وَٱللَّهُ
بِمَا تَعۡمَلُونَ خَبِيرٞ ١١

Terjemahannya:

> Hai orang-orang beriman apabila dikatakan kepadamu: berlapang-lapanglah dalam majlis, Maka lapangkanlah niscaya Allah akan memberi kelapangan untukmu dan apabila dikatakan: Berdirilah kamu, maka berdirilah, niscaya Allah akan meninggikan orang-orang yang beriman di antaramu dan orang-orang yang diberi ilmu pengetahuan beberapa derajat. Dan Allah Maha Mengetahui apa yang kamu kerjakan.[3]

[3]Departemen Agama RI, *Al-Qur'an dan Terjemahan Revisi* (Bandung: Jumanatul 'ALI-ART, 2004), h. 910.

UNIVERSITAS ISLAM NEGERI
ALAUDDIN
MAKASSAR

Maksud dari Al-Mujadilah tersebut adalah orang yang beriman dan berilmu pengetahuan diangkat derajatnya oleh Allah SWT karena orang yang beriman dan berilmu pengetahuan luas akan dihormati oleh orang lain, diberi kepercayaan untuk mengendalikan atau mengelola apa saja yang terjadi dalam kehidupan ini. Sehingga ilmu dan iman harus selalu diseimbangkan seperti ungkapan Albert Einstein" *Religion without science is blind. Science without religion is paralyzed"*. Orang yang beriman tanpa ilmu seperti orang yang buta sedangkan orang yang berilmu tanpa iman seperti orang yang lumpuh sehingga dalam meraih keseimbangan tersebut dibutuhkan suatu proses pembelajaran yang efektif dan dinamis.

Kurikulum 2013 atau kurikulum nasional menyatakan pembelajaran sudah berpusat pada siswa (*student center*) guru hanya bertindak sebagai fasilitator di dalam kelas sehingga siswa dituntut untuk aktif dan inovatif dalam pembelajaran serta menghadapi masalah-masalah yang sedang terjadi saat ini.

Guru sebagai fasilitator atau sebagai mediator dalam proses belajar mengajar. Peran ini sangat menunjang peran guru sebagai penyampai informasi. Kegiatan utama sebagai guru fasilitator dan mengusahakan agar proses belajar mengajar dapat berjalan optimal. Guru harus terampil memanfaatkan dan menggunakan pengetahuan yang dimilikinya sebagai sumber belajar untuk berinteraksi dan berkomunikasi. Salah satu kemampuan yang harus dimiliki guru adalah keterampilan dalam menerapkan metode pembelajaran yang mengaktifkan dan mengembangkan siswa.[4]

---

[4]Nuryani, *Strategi Belajar Mengajar Biologi*, (Cet. I; Malang: UNM Press, 2005), h. 10.

UNIVERSITAS ISLAM NEGERI ALAUDDIN MAKASSAR

Metode yang hendak digunakan harus relevan dengan materi yang akan disajikan, tingkat perkembangan anak, dan tujuan yang hendak dicapai hal tersebut disebabkan karena implementasi metode yang tepat tentunya akan berujung pada indikator pencapaian hasil belajar yang maksimal. Penggunaan metode pembelajaran memiliki peranan yang sangat penting dalam proses pembelajaran. Salah satu metode pembelajaran yang ada dalam kooperatif yaitu *scramble* dan *make-a match*, kedua metode ini sama-sama digunakan dalam bentuk belajar kelompok dengan karakteristik kelompok yang heterogen, memiliki tujuan yang sama yaitu siswa menjadi lebih aktif, berani mengemukakan pendapat, meningkatkan rasa tanggung jawab sesama anggota kelompok dan meningkatkan rasa percaya diri.[5]

Metode *Scramble* merupakan metode mengajar dengan membagikan lembar soal dan lembar jawaban yang disertai dengan alternatif jawaban yang tersedia. Siswa diharapkan mampu mencari jawaban dan cara penyelesaian dari soal yang ada. *Scramble* adalah pembelajaraan yang dapat menciptakan suasana meriah dan menyenangkan karena disetiap siswa harus mencari jawabannya dikelompok lain. Pembelajaran dengan menggunakan metode *scramble* diharapkan dapat meningkatkan hasil belajar siswa.[6]

Metode *make-a match* merupakan metode belajar mengajar mencari pasangan dimana siswa mencari pasangan sambil belajar, mengenai suatu konsep atau topik

---

[5]Iwan," Penerapan Model Pembelajaran Kooperatif Tipe Make-A Match Untuk Meningkatkan Motivasi dan Hasil Belajar Biologi Pada Materi Ekosistem" Jurnal Pendidikan. http://www.Jurnal.Fkip.Unipa.ac.id. (diakses pada 29 November 2016).

[6]Trianto, *Mendesain Model Pembelajaran Inovatif- Progresif* (Jakarta: Kencana, 2011), h. 2.

UNIVERSITAS ISLAM NEGERI ALAUDDIN MAKASSAR

dalam suasana yang menyenangkan. Metode *make-a match* merupakan salah satu *alternative* yang dapat diterapkan kepada siswa dalam proses belajar mengajar. Pembelajaran dengan menggunakan metode *make-a match* diharapkan dapat meningkatkan hasil belajar siswa.[7]

Hasil observasi dan wawancara oleh peneliti dengan salah satu siswa SMA Negeri 2 Takalar yang bernama Sakina mengatakan bahwa selama ini pembelajaran Biologi di SMA Negeri 2 Takalar kelas XI lebih bersifat teoritis. Pembelajaran di SMA Negeri 2 Takalar belum menggunakan metode pembelajaran yang bervariasi dan inovatif. Guru cenderung menggunakan metode hafalan dan metode ceramah. Peserta didik hanya menghafal, menulis, dan menjadi pendengar setia di dalam kelas yang mengakibatkan peserta didik tidak mampu mengembangkan potensi, bakat serta kemampuannya dalam diri mereka.[8]

Pengalaman penulis di SMA Negeri 2 Takalar metode pembelajaran kooperatif tipe *scramble* dan *make-a match* belum pernah diterapakan di sekolah tersebut. Guru hanya menggunakan metode ceramah meskipun terkadang juga menggunakan diskusi. Akibatnya peserta didik menjadi jenuh, tidak bersemangat dalam belajar di kelas, dan ada juga yang asyik berbicara dengan temannya yang

UNIVERSITAS ISLAM NEGERI
ALAUDDIN
M A K A S S A R

[7]Mikran dkk,” *Penerapan Model Pembelajaran Kooperatif Make-A Match untuk Meningkatkan Hasil Belajar Siswa Kelas* VII_A *SMP Negeri Tomini pada Konsep Gerak*”, Jurnal Pendidikan. http://www.Jurnal.Fkip.Unj.ac.id. (diakses pada 27 Desember 2016).

[8]Sakina, Siswa Kelas XI SMA Negeri 2 Takalar, wawancara oleh penulis di Takalar, 7 Januari 2017.

.

tidak ada hubungannya dengan pelajaran untuk menghilangkan rasa bosan. serta tidak dapat mengingat apa yang mereka pelajari. Siswa jarang diberikan kesempatan untuk mengemukakan pendapat dan terlibat aktif dalam pembelajaran ini menyebabkan hasil belajar peserta didik rendah serta belum memenuhi Kriteria Ketuntasan Minimal (KKM).

Berdasarkan latar belakang tersebut, maka peneliti akan membandingkan metode pembelajaran kooperatif tipe *scramble* dan metode pembelajaran *make-a match* terhadap hasil belajar Biologi siswa Kelas XI SMA Negeri 2 Takalar.

B. Rumusan Masalah

Berdasarkan latar belakang di atas, maka yang menjadi rumusan masalah dalam penelitian ini sebagai berikut:

1. Bagaimana hasil belajar siswa yang diajar menggunakan metode pembelajaran kooperatif tipe *scramble* siswa kelas XI SMA Negeri 2 Takalar?
2. Bagaimana hasil belajar siswa yang diajar menggunakan metode *make-a match* siswa kelas XI SMA Negeri 2 Takalar?
3. Apakah terdapat perbedaan hasil belajar siswa yang diajar menggunakan metode kooperatif tipe *scramble* dan *make-a match* terhadap hasil belajar siswa kelas XI SMA Negeri 2 Takalar?

C. Hipotesis

Hipotesis merupakan jawaban sementara terhadap rumusan masalah penelitian, di mana rumusan masalah penelitian telah dinyatakan dalam bentuk kalimat pertanyaan. Dikatakan sementara, karena jawaban yang diberikan baru

UNIVERSITAS ISLAM NEGERI
ALAUDDIN
M A K A S S A R

didasarkan pada teori yang relevan, belum didasarkan pada fakta-fakta empiris yang diperoleh melalui pengumpulan data.[9]

Berdasarkan rumusan masalah di atas, maka hipotesis pada penelitian ini adalah“ Terdapat Perbedaan hasil belajar siswa yang diajar menggunakan metode pembelajaran kooperatif tipe *scramble* dan metode pembelajaran *make-a match*, terhadap hasil belajar siswa pada pelajaran Biologi di Kelas XI SMA Negeri 2 Takalar.”

D. Definisi Operasional dan Ruang Lingkup Penelitian

Definisi operasional variable dimaksudkan untuk memberikan gambaran yang jelas tentang variable-variabel yang diperhatikan. Definisi ini digunakan peneliti dalam melakukan penelitian. Hal ini dilakukan untuk menghindari adanya penafsiran yang salah atau interpretasi yang keliru antara penulis dan pembaca terhadap judul serta memperjelas ruang lingkup penelitian sebagai berikut:

1. Metode kooperatif tipe *scramble* (variabel X_1)

Metode kooperatif tipe *scramble* adalah salah satu metode yang berbentuk permainan acak kata, kalimat, atau paragraf, yang diterapkan dengan membagikan lembar soal dan lembar jawaban yang disertai dengan alternatif jawaban yang tersedia dimana siswa diharapkan mampu mencari jawaban dan cara penyelesaian dari soal yang ada. Pada metode pembelajaran ini guru terlebih dahulu menyampaikan materi sesuai dengan tujuan pembelajaran, kemudian siswa dibagi dalam beberapa

[9]Sugiyono, *Metode Penelitian Kuantitatif, Kualitatif, dan Kombinasi (Mixed Methods)* (Cet. V; Bandung: Penerbit Alfabeta, 2014), h. 99.

kelompok. Masing-masing kelompok mendiskusikan mana jawaban yang benar untuk pertanyaan-pertanyaan pada kartu soal.

2. Metode *make-a match* (variabel X_2)

Metode *make-a match* merupakan metode belajar mengajar mencari pasangan dimana siswa mencari pasangan sambil belajar, mengenai suatu konsep atau topik dalam suasana yang menyenangkan. Langkahnya yaitu guru menyiapkan beberapa kartu yang berisi beberapa konsep atau topik, satu bagian kartu soal dan bagian lainnya kartu jawaban, setiap siswa mendapatkan sebuah kartu yang bertuliskan soal/jawaban kemudian setiap siswa mencari pasangan kartu yang cocok dengan kartunya. Setelah satu babak kartu dikocok lagi agar tiap siswa mendapat kartu yang berbeda dari sebelumnya. Kemudian guru bersama-sama dengan siswa membuat kesimpulan terhadap materi pembelajaran.

3. Hasil belajar

Hasil belajar adalah skor atau nilai yang menunjukkan tingkat pemahaman peserta didik pada pelajaran biologi kelas XI SMA Negeri 2 Takalar setelah diberi tes berupa pilihan ganda, yang telah mengikuti proses pembelajaran dalam rentang waktu tertentu dengan meggunakan metode pembelajaran kooperatif tipe *scramble* dan metode pembelajaran *make-a match.*

E. Tujuan dan Manfaat Penelitian

1. Tujuan Penelitian

Berdasarkan permasalahan di atas maka tujuan dilakukannya penelitian ini adalah untuk:

UNIVERSITAS ISLAM NEGERI
ALAUDDIN
M A K A S S A R

a. Mengetahui hasil belajar siswa yang diajar dengan menggunakan metode kooperatif tipe *scramble* siswa kelas XI SMA Negeri 2 Takalar.

b. Mengetahui hasil belajar siswa yang diajar dengan menggunakan metode *make-a match* siswa kelas XI SMA Negeri 2 Takalar.

c. Mengetahui perbedaan hasil belajar antara siswa yang diajar menggunakan metode pembelajaran kooperatif tipe *scramble* dan metode *make-a match* siswa kelas XI SMA Negeri 2 Takalar.

2. Manfaat Penelitian

Manfaat yang diharapkan dalam penelitian adalah:

a. Manfaat Penelitian

Kegunaan teoritis dari penelitian ini adalah hasil penelitian dapat memberikan pengetahuan dalam dunia pendidikan serta memberikan informasi mengenai desain pembelajaran berdasarkan perbandingan metode kooperatif tipe *scramble* dan metode *make-a match* terhadap hasil belajar siswa yang berorientasi pada peningkatan kualitas pendidikan.

b. Manfaat Praktis

1). Bagi sekolah tempat penelitian, sebagai bahan pertimbangan dalam pengembangan dan penyempurnaan program pengajaran Biologi

2). Bagi guru mata pelajaran, sebagai informasi tentang suatu strategi pembelajaran dalam upaya meningkatkan kualitas pembelajaran di kelas.

UNIVERSITAS ISLAM NEGERI
ALAUDDIN
MAKASSAR

3). Bagi peserta didik, dapat meningkatkan partisipasi, minat, dan motivasi peserta didik dalam belajar Biologi.

4). Bagi peneliti, dapat menambah pengetahuan dan pengalaman serta memberikan gambaran pada peneliti sebagai calon guru tentang bagaimana sistem pembelajaran yang baik di sekolah.

UNIVERSITAS ISLAM NEGERI
ALAUDDIN
M A K A S S A R

UNIVERSITAS ISLAM NEGERI
ALAUDDIN
M A K A S S A R

BAB II

TINJAUAN TEORITIS

A. Pembelajaran Kooperatif

1. Pengertian Pembelajaran Kooperatif

Pembelajaran kooperatif adalah pembelajaran yang lebih mengutamakan kerja sama dalam kelompok dan interaksi antar kelompok. Nugraheni Sri menyatakan pembelajaran kooperatif merupakan pembelajaran yang secara sadar dan sengaja menciptakan interaksi yang saling mengasihi antar sesama siswa. Mereka tentunya akan saling membutuhkan dan harus saling bekerja sama untuk menyelesaikan tugas yang diberikan oleh guru.[1]

Nugrehi Sri menjelaskan pembelajaran kooperatif "*In cooperative learning methods students work together in four member teams to master material initially presented by the teacher"*. Pendapatnya ini diketahui bahwa dalam pembelajaran kooperatif, siswa belajar dalam kelompok dengan empat anggota untuk menyelesaikan tugas dari guru. Pembelajaran kooperatif adalah pembelajaran yang dilakukan secara berkelompok, siswa dalam satu kelas dijadikan kelompok-kelompok kecil yang terdiri dari 4 sampai 5 orang untuk memahami konsep yang difasilitasi oleh guru.[2] Pembelajaran kooperatif menekankan pada aktivitas siswa bekerja untuk mengerjakan tugas dalam kelompok sehingga mereka termotivasi dan dipandu untuk

---

[1]Nugraheni Sri Anidityah, *Penerapan Strategi Cooperative Learning* (Yogyakarta: PT Pustaka Insan Madani, 2012), h. 179-180.

[2]Nugraheni Sri Anidityah, *Penerapan Strategi Cooperative Learning*, h. 179-180.

membantu yang lain dalam belajar, tidak saling bersaing satu sama lain, pembelajaran kooperatif mengarahkan siswa untuk berinteraksi secara aktif dan positif dalam kelompok.[3]

Pendapat yang sama Wina Sanjaya menyatakan, pembelajaran kooperatif merupakan pembelajaran dengan menggunakan sistem pengelompokan atau tim kecil, yaitu antara empat sampai enam orang yang mempunyai latar belakang kemampuan akademik, Jenis kelamin, ras atau suku yang berbeda (heterogen). Sistem penilaian dilakukan terhadap kelompok.[4]

Nugraheni Sri menjelaskan kelompok heterogen tersebut tersusun dari berbagai kemampuan siswa, jenis kelamin dan suku perbedaan tersebut bermanfaat untuk melatih siswa menerima perbedaan pendapat dan bekerja dengan teman yang berbeda latar belakangnya. Pembelajaran kooperatif menurut Nugraheni Sri adalah pembelajaran dengan setting kelompok-kelompok kecil dengan memerhatikan keberagaman anggota kelompok sebagai wadah siswa bekerja sama dan memecahkan suatu masalah melalui interaksi sosial dengan teman sebayanya.[5]

Pembelajaran kooperatif adalah pembelajaran yang menggunakan kelompok kecil sehingga siswa bekerja bersama untuk memaksimalkan kegiatan belajarnya

UNIVERSITAS ISLAM NEGERI
ALAUDDIN
MAKASSAR

---

[3]Sunhaji, "*Implementation of Cooperative Learning Strategy In Forming The Student About Thinking Skill of State Islamic Senior High Schools In Purwokerto"*, Jurnal Pendidikan. http://www.journal Ijren.com (diakses pada 18 Desember 2017).

[4]Wina Sanjaya, *Strategi Pembelajaran* (Jakarta: Kencana Prenadamedia Group, 2006), h. 242.

[5]Nugraheni Sri Anidityah, *Penerapan Strategi Cooperative Learning* (Yogyakarta: PT Pustaka Insan Madani, 2012), h. 179-180.

[6]Anitah Sri dkk, *Strategi Pembelajaran di SD* (Jakarta: Universitas Terbuka, 2011), h. 37.

[7]Hamdani, *Strategi Belajar Mengajar* (Bandung: Pustaka Setia, 2010), h. 30.

sendiri dan juga anggota yang lain.[6] Selanjutnya, Hamdani menyatakan bahwa pembelajaran kooperatif merupakan salah satu bentuk pembelajaran yang berdasarkan teori konstruktivisme. Pembelajaran kooperatif menggunakan strategi belajar dengan sejumlah siswa yang tingkat kemampuannya berbeda sebagai anggota kelompok kecil.[7] Johnson menekankan lima elemen karakteristik pembelajaran kooperatif, yaitu saling ketergantungan positif, interaksi wajah, akuntabilitas individu, keterampilan dan pemrosesan kelompok.[8]

Agus mengemukakan langkah-langkah atau *fase-fase* pembelajaran kooperatif sebagai berikut:

a. *Fase* 1 *present goals and set.* Guru menyampaikan semua tujuan yang ingin dicapai selama pembelajaran dan memotivasi siswa untuk belajar.

b. *Fase* 2 *present information*. Guru menyajikan informasi kepada siswa dengan jalan demonstarsi atau lewat bahan bacaan.

c. *Fase* 3 *organize student into learning teams*. Guru menjelaskan kepada siswa bagaimana caranya membentuk kelompok belajar.

d. *Fase* 4 *assist team work and study*. Guru membimbing kelompok-kelompok pada saat mereka mengerjakan tugas mereka.

UNIVERSITAS ISLAM NEGERI
ALAUDDIN
MAKASSAR

---

[8]Bobbette M. Morgan, "*Teaching Cooperative Learning With Children's Literature",* The Journal of Departement Teaching University of Texas at Brownsville (2012)h: 3 (diakses pada 18 Desember 2017).

e. *Fase* 5 *test on the material.* Guru mengevaluasi hasil belajar tentang materi yang telah dipelajari atau masing-masing kelompok mempresentasikan hasil kerjanya.

f. *Fase* 6 *provide the materials.* Guru mencari cara-cara untuk menghargai upaya atau hasil belajar individu atau kelompok.[9]

Berdasarkan uraian di atas, dapat disimpulkan bahwa pembelajaran kooperatif merupakan pembelajaran kelompok antar tim kecil dengan jumlah siswa 4 sampai 5 yang tersusun dari berbagai latar belakang.

2. Pengertian Metode Pembelajaran *Scramble*

Istilah *scramble* berasal dari bahasa Inggris yang diterjemahkan dalam bahasa Indonesia berarti perebutan, pertarungan, perjuangan. Seperti yang diungkapkan oleh Fadmawati pembelajaran kooperatif metode *scramble* adalah pembelajaran secara berkelompok dengan mencocokkan kartu pertanyaan dan kartu jawaban yang telah disediakan sesuai dengan soal, sedangkan Soeparno berpendapat bahwa metode *scramble* adalah salah satu permainan bahasa, pada hakikatnya permainan bahasa merupakan suatu aktivitas untuk memperoleh keterampilan tertentu dengan cara menggembirakan.[10] Sedangkan menurut Widodo ada banyak jenis pembelajaran kooperatif salah satunya *scramble* adalah metode mengajar dengan mendistribusikan

UNIVERSITAS ISLAM NEGERI
ALAUDDIN
M A K A S S A R

[9]Agus Suprijono, *Cooperatif Learning Teori & Aplikasi Paikem*, (Yogyakarta: Pustaka Pelajar, 2010), h. 65.

[10]Siti Amanah“ *pembelajaran kooperatif metode scramble*, kemampuan membaca pemahaman, kerangka berpikir, dan penelitian yang relevan**”** *Skripsi*. Fakultas keguruan UPI. 2011, h. 9-10.

buku kecil dan lembar jawaban disertai dengan *alternative* jawaban yang disediakan, siswa diharapkan untuk mencari jawaban dan solusi untuk masalah yang ada.[11]

Suytno berpendapat bahwa *scramble* adalah suatu metode belajar yang menggunakan kartu soal dan kartu jawaban yang dipasangkan atau diurutkan menjadi urutan logis. Sehingga siswa dituntut berpikir kreatif dalam pembelajaran di dalam kelas, untuk dapat mengurutkan kata-kata dalam kunci jawaban menjadi kata yang logis.[12]

Scramble merupakan metode mengajar dengan membagikan lembar soal dan lembar jawaban yang disertai dengan alternatif jawaban yang tersedia. Siswa diharapkan mampu mencari jawaban dan cara penyelesaian dari soal yang ada. Dijelaskan juga oleh Daud, bahwa istilah *scramble* berasal dari bahasa Inggris yang berarti "perebutan, pertarungan, perjuangan". *Scramble* dipakai untuk jenis permainan anak-anak yang merupakan latihan pengembangan dan peningkatan wawasan pemikiran kosa kata. Sesuai dengan sifat jawabannya *scramble* terdiri atas bermacam-macam bentuk yakni:

a. *Scramble* kata, yakni sebuah permainan menyusun kata-kata dan huruf-huruf yang telah dikacaukan letaknya sehingga membentuk suatu kata tertentu yang bermakna

UNIVERSITAS ISLAM NEGERI
ALAUDDIN
MAKASSAR

[11]Ahmad Rustam,*" Improving The Results of Math Learning Through Scramble Cooperative Model With The Approach of Contextual Teaching and Learning",* Jurnal of Mathematics Education. http://www.Jurnal.Usnsj.com (diakses pada 29 November 2016).

[12]Lis Listiani Iryanti,*" Penerapan Pembelajaran Kooperatif Scramble untuk Meningkatkan Hasil Belajar pada Mata Pelajaran Ilmu Pengetahuan Sosial Tahun Pelajaran 2012/2013",* Jurnal Pendidikan**.** http://www.Jurnal.Fkip.Up.ac.id (diakses pada 30 November 2016).

misalnya:

alpjera= pelajar

ktarsurt= struktur

b. *Scramble* kalimat: yakni sebuah permainan menyusun kalimat dari kata-kata acak. Bentuk kalimat hendaknya logis, bermakna, tepat, dan benar. misalnya:

komme – Ich – aus – Bandung= Ich komme aus Bandung

c. Scramble wacana: yakni sebuah permainan menyusun wacana logis berdasarkan kalimat-kalimat acak. Hasil susunan wacana hendaknya logis, bermakna.[13]

Melalui pembelajaran kooperatif metode *scramble*, siswa dapat dilatih berkreasi menyusun kata, kalimat, atau wacana yang acak susunannya dengan susunan yang bermakna dan mungkin lebih baik dari susunan aslinya.

Berdasarkan uraian di atas, dapat disimpulkan bahwa metode *scramble* merupakan metode yang berbentuk permainan acak kata, kalimat, atau paragraf. Pembelajaran kooperatif metode *scramble* adalah sebuah metode yang menggunakan penekanan latihan soal berupa permainan yang dikerjakan secara berkelompok. Dalam metode pembelajaran ini perlu adanya kerja sama antar anggota kelompok untuk saling membantu teman sekelompok dapat berpikir kritis sehingga dapat lebih mudah dalam mencari penyelesaian soal.

Suyatno menyatakan bahwa ”Pembelajaran *Scramble* merupakan salah satu pembelajaran kooperatif”. Pada pembelajaran ini guru terlebih dahulu menyampaikan

[13]Siti Amanah “ pembelajaran kooperatif metode *scramble*, kemampuan membaca pemahaman, kerangka berpikir, dan penelitian yang relevan**”** *Skripsi*. Fakultas keguruan UPI. 2011, h. 10-11.

materi sesuai dengan tujuan pembelajaran, kemudian siswa dibagi dalam beberapa kelompok. Setiap kelompok mendapatkan kartu soal dan kartu jawaban yang telah ditulis secara acak. Masing-masing kelompok mendiskusikan mana jawaban yang benar untuk pertanyaan-pertanyaan pada kartu soal. Setiap kelompok dituntut untuk berfikir, memahami dan mampu menyampaikan alasan pemilihan jawaban yang benar dan guru juga memberikan *Handout* kepada siswa karena kurangnya ketersediaan bahan ajar disekolah.[14]

Scramble merupakan pembelajaran kooperatif yang bercirikan adanya stuktur tugas, tujuan dan penghargaan. pembelajaran *Scramble* ditandai dengan adanya media berupa kartu pertanyaan yang sesuai dengan materi dengan kartu jawaban yang disusun secara acak. Pembelajaran Kooperatif tipe *Scramble* merupakan salah satu pembelajaran kooperatif yang disajikan dalam bentuk kartu. Suhani menjelaskan bahwa pembelajaran *scramble* merupakan pembelajaran yang bersifat aktif, yaitu menuntut siswa aktif bekerjasama menyelesaikan kartu soal untuk memperoleh point bagi kelompok mereka. Siswa mempunyai tanggung jawab masing-masing dalam menyelesaikan tugasnya.[15]

UNIVERSITAS ISLAM NEGERI
ALAUDDIN
M A K A S S A R

[14]Sugiarta," *Penerapan Model Pembelajaran Kooperatif tipe Scramble untuk Meningkatkan Aktivitas dan Hasil Belajar Siswa Kelas X1 SMA Saraswati Singaraja pada Mata Pelajaran Ekonomi Tahun Pelajaran 2011/2012*", Jurnal Pendidikan. http://www.Jurnal.Fkip.Unj.ac.id. (diakses pada 29 November 2016).

[15]Uno Hamzah B, *Belajar dengan Pendekatan Pembelajaran Aktif Inovatif Lingkungan Kreatif Efektif Menarik PAILKEM (*Jakarta : Bumi Aksara, 2011), h. 93

Suyatno mengemukakan tentang langkah-langkah pembelajaran *scramble* yaitu:

a. Buatlah kartu soal sesuai materi bahan ajar.

b. Buat kartu jawaban dengan diacak nomornya

c. Sajikan materi

d. Membagikan kartu soal pada kelompok dan kartu jawaban

e. Siswa berkelompok mengerjakan soal dan mencari kartu soal untuk jawaban yang cocok. [16]

Suhani juga mengemukakan bahwa pembelajaran *scramble* memiliki tujuan berupa dampak instruksional dan dampak pengiring pada siswa. Dampak instruksional pembelajaran *scramble* yaitu siswa menjadi lebih aktif, berani mengemukakan pendapat dan aktif berdiskusi. Sedangkan dampak pengiringnya adalah mampu meningkatkan kerjasama secara kooperatif untuk mengerjakan tugas, lebih bertanggung jawab dan meningkatkan rasa percaya diri. Menurut Junaidi pembelajaran *scramble* memiliki keunggulan dan kelemahan. Keunggulannya yaitu:

a. Memudahkan siswa mencari jawaban

b. Mendorong siswa untuk belajar mengerjakan soal tersebut

c. Melatih siswa untuk berpikir aktif

UNIVERSITAS ISLAM NEGERI
ALAUDDIN
MAKASSAR

[16]Sugiarta," *Penerapan Pembelajaran Kooperatif tipe Scramble untuk Meningkatkan Aktivitas dan Hasil Belajar Siswa Kelas X1 SMA Saraswati Singaraja pada Mata Pelajaran Ekonomi Tahun Pelajaran 2011/2012*", Jurnal Pendidikan. http://www.Jurnal.Fkip.Unj.ac.id. (diakses pada 29 November 2016).

d. Membuat pelajaran lebih menarik dan membuat siswa tertantang untuk mengerjakan soal-soal yang ada pada permainan tersebut.

Kelemahan pembelajaran *scramble* yaitu siswa kurang berpikir kritis dan memungkinkan siswa mencontek jawaban teman yang lain. Untuk mengatasi kekurangan tersebut, peneliti akan menerapkan beberapa solusi yaitu:

a. Membuat satu paket soal dengan jumlah kartu jawaban lebih banyak daripada jumlah soal sehingga siswa dapat terpacu untuk berpikir secara logis dan kreatif. Selain itu, di dalam kartu isian, kelompok diminta memberikan penjelasan sesuai dengan jawaban yang dipilih sehingga mencegah kelompok mencontek jawaban kelompok lain.[17]
b. Melakukan pengawasan untuk mencegah kelompok meniru jawaban kelompok lain dan mengurangi kegaduhan yang ditimbulkan serta meminimalisir pembicaraan siswa di luar materi pelajaran.
c. Membacakan tata tertib sebelum permainan dilaksanakan.
d. Setelah tugas diselesaikan, siswa diminta menjelaskan jawabannya

Berdasarkan uraian di atas, dapat disimpulkan bahwa metode *scramble* adalah salah satu pembelajaran kooperatif yang disajikan dalam bentuk kartu yang dilengkapi dengan pertanyaan dan alternative jawaban yang disusun secara acak. Siswa bekerjasama dengan teman kelompoknya untuk mencari jawaban yang benar untuk pertanyaan-pertanyaan pada kartu soal.

---

[19]Junaidi Mahbub, *Model-Model Pembelajaran*. http//www.manjhery09.blogspot.Com (diakses tanggal 3 oktober 2015).

UNIVERSITAS ISLAM NEGERI
ALAUDDIN
MAKASSAR

3. Pengertian Metode Pembelajaran *Make-A Match*

Metode *make-a match* merupakan pembelajaran yang dikembangkan oleh Lorna Curran pada tahun 1994. Metode *make-a match* merupakan metode belajar mengajar mencari pasangan dimana siswa mencari pasangan sambil belajar, mengenai suatu konsep atau topik dalam suasana yang menyenangkan.[18] Metode *make-a match* merupakan salah satu *alternative* yang dapat diterapkan kepada siswa dalam proses belajar mengajar. Secara garis besar metode *make-a match* adalah tehnik mencari pasangan, siswa mencari pasangan sambil belajar. Siswa diberi kesempatan untuk membagi ide-ide dan mempertimbangkan jawaban yang paling tepat.[19]

Pembelajaran kooperatif tipe *make-a match* atau mencari pasangan merupakan salah satu *alternative* yang dapat diterapkan kepada siswa. Penerapan metode ini dimulai dari teknik yaitu siswa disuruh mencari pasangan kartu yang merupakan jawaban/soal sebelum batas waktunya, siswa yang dapat mencocokkan kartunya diberi poin. Salah satu keunggulan tehnik ini adalah siswa mencari pasangan sambil belajar mengenai suatu konsep atau topik dalam suasana yang

UNIVERSITAS ISLAM NEGERI
ALAUDDIN
MAKASSAR

[18]Mikran dkk," *Penerapan Model Pembelajaran Kooperatif Make-A Match untuk Meningkatkan Hasil Belajar Siswa Kelas* VII_A *SMP Negeri Tomini pada Konsep Gerak*" Jurnal Pendidikan. http://www.Jurnal.Fkip.Unj.ac.id. (diakses pada 27 Desember 2016).

[19]Anita, *Memprktikkan Cooperative Learning di Ruang-ruang Kelas,* (Jakarta: PT. Gramedia Sarana Indonesia, 2002), h. 55.

menyenangkan.[20] *Make-a match* bisa memberi kesempatan bagi siswa untuk bekerjasama dengan orang lain dalam kegiatan belajar mengajar.[21]

Langkah-langkah penerapan metode *make-a match* sebagai berikut:

a. Guru menyiapkan beberapa kartu yang berisi beberapa konsep atau topik yang cocok untuk sesi *review*, satu bagian kartu soal dan bagian lainnya kartu jawaban.

b. Setiap siswa mendapatkan sebuah kartu yang bertuliskan soal/jawaban.

c. Setiap siswa memikirkan jawaban/soal dari kartu yang dipegang.

d. Setiap siswa mencari pasangan kartu yang cocok dengan kartunya.

e. Setiap siswa yang dapat mencocokkan kartunya sebelum batas waktu diberi poin.

f. Siswa yang tidak dapat mencocokkan kartunya dengan kartu temannya (tidak dapat menemukan kartu soal atau kartu jawaban) akan mendapatkan hukuman, yang telah disepakati bersama.

g. Setelah satu babak, kartu dikocok lagi agar tiap siswa mendapat kartu yang berbeda dari sebelumnya, demikian seterusnya.

h. Siswa juga bisa bergabung dengan 2 atau 3 siswa lainnya yang memegang kartu yang cocok.

i. Guru bersama-sama dengan siswa membuat kesimpulan terhadap materi pembelajaran.[22]

---

[20]Lalu Saparwadi," Pengaruh *Cooperative Learning* tipe *Make-A Match* terhadap Motivasi dan Hasil Belajar Matematika Siswa", Jurnal Pendidikan. http://www.Jurnal.Fkip.Unj.ac.id. (diakses pada 27 Desember 2016).

[21]Dewi Maduratna, " *The Impact of Application of Make-A Match Technique Towards Students Vocabulary Mastery",* The Joural of Internasional Conference on Educatioan and Languange, State University, UBL (2014)h: 292 (diakses pada 18 Desember 2017).

UNIVERSITAS ISLAM NEGERI
ALAUDDIN
MAKASSAR

Anita Lie mengatakan bahwa berdasarkan temuan di lapangan, pembelajaran kooperif tipe *make-a match* mempunyai kelebihan dan kelemahan sebagai berikut:

a. Kelebihan

1). Suasana kegembiraan akan tumbuh dalam proses pembelajaran. Siswa lebih termotivasi untuk belajar karena lebih antusias dalam kegiatan pembelajaran.

2). Kerjasama antara sesama murid terwujud secara dinamis.

3). Munculnya dinamika gotong royong yang merata diseluruh siswa. Dinamika gotong royong yang terbentuk akan menambah pengalaman dan pemahaman mengenai konsep gotong royong sehingga bermanfaat untuk kehidupan bermasyarakat kedepannya.

4). Murid mencari pasangan sambil belajar mengenai suatu konsep atau topik dalam suasana menyenangkan.

b. Kelemahan

1). Diperlukan bimbingan dari guru untuk melakukan kegiatan. Sebelum kegiatan guru harus menjelaskan langkah-langkah pembelajaran yang akan ditempuh termasuk dalam melaksanakan permainan *make a match.*

2). Waktu yang tersedia perlu dibatasi jangan sampai siswa terlalu banyak bermain-main dalam proses pembelajaran.

---

[22]Lalu Saparwadi," *Pengaruh Cooperative Learning tipe Make-A Match terhadap Motivasi dan Hasil Belajar Matematika Siswa"* Jurnal Pendidikan. http://www.Jurnal.Fkip.Unj.ac.id. (diakses pada 27 Desember 2016).

UNIVERSITAS ISLAM NEGERI
ALAUDDIN
MAKASSAR

3). Guru perlu persiapan alat dan bahan yang memadai. Untuk melaksanakan tehnik ini, guru perlu membuat kartu jawaban dan soal, sehingga harus mempersiapkan alat dan bahannya.

4). Kelas yang termasuk kelas gemuk (lebih dari 30 0rang/kelas) berhati-hatilah. Hal ini dimaksudkan untuk menjaga keefektifan pelaksanaan teknik *make a match*.

5). Memerlukan waktu yang banyak, karena perlu mempersiapkan kartu-kartu. Guru harus mempersiapkan alat yang digunakan.[23]

Berdasarkan pengertian di atas dapat disimpulkan bahwa metode *make-a match* adalah tehnik kooperatif yang dilakukan dengan siswa mencari pasangan kartu yang cocok dengan kartu yang dipegangnya sambil mempelajari suatu konsep atau topik tertentu dalam suasana yang menyenangkan. Siswa yamg menemukan pasangannya dalam waktu terbatas dan benar maka akan diberi poin dan hadiah.

B. Hasil Belajar

1. Pengertian Belajar

Belajar bukan sekedar mengumpulkan pengetahuan, belajar adalah proses mental yang terjadi dalam diri seseorang, sehingga menyebabkan munculnya perubahan prilaku. Aktivitas mental ini terjadi karena adanya interaksi antara individu dengan lingkungan. Di samping itu, ada pula orang yang memandang belajar sebagai latihan seperti yang tampak pada latihan mengeja, membaca dan menulis.

[23]Anita Lie, *Memprktikkan Cooperative Learning di Ruang-ruang Kelas*, (Jakarta: PT. Gramedia Sarana Indonesia, 2002), h. 55.

UNIVERSITAS ISLAM NEGERI
ALAUDDIN
MAKASSAR

Belajar adalah proses berpikir. Belajar berpikir menekankan kepada proses mencari dan menemukan pengetahuan melalui interaksi antara individu dengan lingkungan. Dalam pembelajaran berpikir proses pendidikan di sekolah tidak hanya menekankan kepada akumulasi pengetahuan materi pelajaran, tetapi yang diutamakan adalah kemampuan siswa untuk memperoleh pengetahuannya sendiri *(Self regulated)* Menurut R. belajar dapat didefinisikan sebagai suatu proses dimana organisme berubah perilakunya sebagai akibat pengalaman. Belajar dimaknai sebagai suatu proses untuk memperoleh motivasi dalam pengetahuan, keterampilan, kebiasaan, dan tingkah laku. Selain itu Gudney juga menekankan bahwa belajar sebagai suatu upaya memperoleh pengetahuan atau keterampilan melalui intruksi.[24]

Bruto mengatakan belajar dapat diartikan sebagai perubahan tingkah laku pada diri individu berkat adanya interaksi antara individu dengan individu lain dan individu dengan lingkungannya sehingga mereka lebih mampu berinteraksi dengan lingkungannya. Sementara menurut E.R Hilgard belajar adalah suatu perubahan kegiatan reaksi terhadap lingkungan. Perubahan kegiatan yang dimaksud mencakup pengetahuan, kecakapan, tingkah laku, dan ini diperoleh melalui latihan, pembiasaan, pengalaman.

Sementara Menurut Hamalik menjelaskan bahwa belajar adalah memodifikasi atau memperteguh perilaku melalui pengalaman. menurut pengertian ini belajar merupakan suatu proses, suatu kegiatan, dan bukan merupakan suatu hasil atau

[24]Wina Sanjaya, *Strategi Pembelajaran Berorientasi Standar Proses Pendidikan*, (Jakarta: Kencana, 2010), h. 107.

tujuan. Dengan demikian belajar itu bukan sekedar mengingat atau menghafal saja namun lebih luas dari itu merupakan mengalami. Belajar adalah suatu proses perubahan tingkah laku individu atau seseorang melalui interaksi dengan lingkungannya.

Pengertian belajar menurut W.S Winkel adalah suatu aktivitas mental yang berlangsung dalam interaksi aktif antara seseorang dengan lingkungan, dan menghasilkan perubahan-perubahan dalam pengetahuan, pengalaman, keterampilan, dan nilai sikap yang bersifat relatif konstan dan berbekas.[25]

Berdasarkan pengertian belajar di atas, dapat ditarik kesimpulan bahwa belajar adalah suatu aktivitas yang dilakukan seseorang dengan sengaja dalam keadaan sadar untuk memperoleh suatu konsep, pemahaman atau pengetahuan baru sehingga memungkinkan seseorang terjadinya perubahan perilaku yang relative tetap baik dalam berpikir, merasa, maupun dalam bertindak.

2. Pengertian Hasil Belajar

Menurut Bruto hasil belajar merupakan pola-pola perbuatan, nilai-nilai,pengertian-pengertian, sikap, apresiasi, kemampuan, dan keterampilan.[26] Menurut Hamalik"hasil belajar adalah tingkah laku yang timbul, misalnya dari tidak tahu menjadi tahu, timbulnya pertanyaan baru, perubahan dalam tahap kebiasaan

[25]Ahmad susanto, *Teori Belajar dan Pembelajaran di Sekolah Dasar* (Jakarta: Kencana, 2013), h. 1-4.

[26] Lufri, *Strategi Pembelajaran Biologi* (Padang : UNP Press, 2007), h. 10.

UNIVERSITAS ISLAM NEGERI ALAUDDIN MAKASSAR

keterampilan, kesanggupan menghargai, perkembangan sifat emosional, pertumbuhan jasmani.[27]

Menurut Ahmad susanto hasil belajar yaitu perubahan-perubahan yang terjadi pada diri siswa, baik yang menyangkut aspek kognitif, afektif, dan psikomotor sebagai hasil dari kegiatan belajar.[28] Menurut Kamus Umum Bahasa Indonesia, kata hasil diartikan sebagai suatu yang diadakan, dibuat, dijadikan.[29]

Menurut Syaiful Bahri Djamarah dan Aswan Zain, belajar dikatakan berhasil, apabila:

a. Daya serap terhadap bahan pelajaran yang diajarkan mencapai prestasi tinggi, baik secara individual maupun kelompok.
b. Perilaku yang digariskan dalam tujuan pelajaran telah dicapai oleh peserta didik, baik secara individu maupun kelompok.[30]

Menurut Wina Sanjaya, belajar bukanlah sekadar mengumpulkan pengetahuan. Belajar adalah proses mental yang terjadi dalam diri seseorang, sehingga menyebabkan munculnya perubahan perilaku. Aktivitas mental itu terjadi karena adanya intraksi individu dengan lingkungan yang disadari.[31] Hasil belajar adalah kemampuan-kemampuan yang dimiliki peserta didik setelah ia menerima

---

[27]Hamalik Oemar, *Psikologi Belajar dan Mengajar* (Bandung: Sinar Baru Algesindo, 2002), h. 21.

[28]Ahmad susanto, *Teori Belajar dan Pembelajaran di Sekolah Dasar* (Jakarta: Kencana, 2013), h. 5.

[29]Poerwadarminta, *Kamus Umum Bahasa Indonesia* (Cet. 17; Jakarta: Balai Pustaka, 2002), h. 348.

[30]Syaiful Bahri Djamarah dan Aswan Zain, *Strategi Belajar Mengajar* (Jakarta: Rineka Cipta, 2002), h. 120.

[31]Wina Sanjaya, *Srategi Pembelajaran Beriorentasi StandarProses Pendidikan* (Jakarta: Kencana Prenamedia, 2006), h. 112.

UNIVERSITAS ISLAM NEGERI
ALAUDDIN
M A K A S S A R

pengalaman belajar. Dalam sistem pendidikan nasional rumusan tujuan pendidikan, digunakan klasifikasi hasil belajar dari Benyamin Bloom yang secara garis besar membaginya menjadi tiga ranah yaitu ranah kognitif, afektif, dan psikomotor. Ketiga ranah tersebut menjadi objek penilaian hasil belajar. Di antara ketiga ranah itu, ranah kognitiflah yang paling banyak dinilai oleh para guru di sekolah karena berkaitan dengan kemanpuan para peserta didik dalam menguasai isi bahan pengajaran.[32]

Ciri-ciri hasil belajar yang baik yaitu :

a. Tes hasil belajar yang baik adalah bahwa tes hasil belajar tersebut bersifat valid atau memiliki validitas. Kata valid sering diartiakan dengan tepat, benar, sahih, dan absah jadi kata validitas dapat diartikan ketepatan, kebenaran, kesahihan, atau keabsahan. Kata valid dikaitkan dengan fungsi tes sebagai alat pengukur, maka sebuah tes dapat dikatakan valid apabila tes tersebut dengan secara tepat, secara benar, secara sahih, atau secara absah dapat mengukur apa yang seharusnya diukur.
b. Tes hasil belajar yang baik adalah bahwa tes hasil belajar tersebut telah memiliki reliabilitas atau bersifat *reliable.* Istilah tersebut dikaitkan dengan fungsi tes sebagai alat pengukur mengenai keberhasilan belajar peserta didik, maka sebuah tes hasil belajar dapat dinyatakan *reliable,* apabila hasil-hasil pengukuran yang dilakukan dengan menggunakan tes tersebut secara berulangkali terhadap subjek

[32]Nana Sudjana, *Penilaian Hasil Proses Belajar Mengajar* (Cet. XIII; Bandung: PT Remaja Rosdakarya, 2009), h. 22.

UNIVERSITAS ISLAM NEGERI
ALAUDDIN
MAKASSAR

yang sama, senantiasa menunjukkan hasil yang tetap sama atau sifatnya ajeg dan stabil, dengan demikian suatu ujian dikatakan telah memiliki reabiltas.

c. Hasil belajar yang baik adalah bahwa tes hasil belajar objektif, dalam hubungan ini sebuah tes hasil belajar dapat dikatakan sebagai tes hasil belajar yang objektif, apabila tes tersebut disusun dan dilaksanakan "menurut apa adanya". Apa adanya mengandung pengertian bahwa materi tes tersebut adalah diambilkan atau bersumber dari materi atau bahan pelajaran yang telah diberikan sesuai atau sejalan dengan tujuan instruksional khusus yang telah ditentukan.

d. Hasil belajar yang baik adalah hasil belajar tersebut bersifat praktis dan ekonomis. Bersifat praktis mengandung pengertian bahwa tes hasil belajar tersebut dapat dilaksanakan dengan mudah karena atas itu bersifat sederhana, dalam arti tidak memerlukan perelatan yang sulit pengadaannya,lengkap dalam arti bahwa tes tersebut telah dilengkapi dengan petunjuk mengenai cara mengerjakannya, kunci jawabannya dan pedoman skoring serta penentuan nilainya.[33]

Berdasarkan pengertian hasil belajar di atas, disimpulkan bahwa hasil belajar adalah kemampuan-kemampuan yang dimiliki peserta didik setelah menerima pengalaman belajarnya. Kemampuan- kemampuan tersebut mencakup aspek kognitif, afektif, dan psikomotorik. Hasil belajar dapat dilihat melalui kegiatan evaluasi yang bertujuan untuk mendapatkan data pembuktian yang akan menunjukkan tingkat kemampuan peserta didik dalam mencapai tujuan pembelajaran. Hasil belajar sebagai

[33]Anas Sudijono, *Evaluasi Pendidikan* (Jakarta: Rajawali Pers, 2009), h. 93-99.

salah satu indikator pencapaian tujuan pembelajaran di kelas tidak terlepas dari faktor-faktor yang mempengaruhi hasil belajar itu sendiri. Hasil belajar peserta didik pada suatu materi pelajaran tertentu dapat menetukan tingkat pemahaman peserta didik terhadap materi yang dipelajarinya dengan melihat hasil belajar yang mereka peroleh.

3. Faktor-faktor yang Mempengaruhi Hasil Belajar

Terdapat faktor-faktor yang mempengaruhi hasil belajar peserta didik dalam proses pembelajaran. Faktor-faktor yang mempengaruhi banyak jenisnya, tetapi digolongkan menjadi dua golongan, yaitu faktor internal (faktor yang berasal dari dalam diri) dan faktor eksternal (faktor yang berasal dari luar diri). Di bawah ini dikemukakan faktor-faktor yang mempengaruhi belajar peserta didik.

a. Faktor Internal (Berasal dari dalam diri)

Faktor internal adalah merupakan sebuah dorongan yang berada dalam diri anak sendiri. Faktor inilah yang mendorong peserta didik untuk mencapai sesuatu, apabila dalam dirinya tidak ada dorongan atau motivasi maka anak pun pasti tidak akan pernah berusaha untuk mencapai sesuatu. Pemberian dorongan dan motivasi ini harus selalu diberikan oleh orang-orang yang berada di sekitar peserta didik seperti orang tua dan guru, sehingga peserta didik memiliki semangat untuk terus belajar.[34]

[34]Nugroho, *Belajar Mengatasi Hambatan Belajar* (Jakarta: Prestasi Pustaka, 2007), h. 37.

Yang termasuk faktor internal adalah:

1). Faktor Jasmaniah (Fisiologi)

Faktor jasmaniah (fisiologi) pada umumnya sangat berpengaruh terhadap proses belajar seseorang. Sehat berarti dalam keadaan baik segenap badan beserta bagian-bagiannya atau bebas dari penyakit. Kesehatan adalah suatu keadaan yang sangat berpengaruh terhadap belajar seseorang. Dimana proses belajar seseorang akan terganggu jika kesehatan seseorang terganggu karena anak atau peserta didik akan kurang bersemangat, cepat lelah, ngantuk ataupun ada gangguan-gangguan atau kelainan- kelainan fungsi alat inderanya serta tubuhnya.[35]

Agar proses belajar berjalan dengan baik, haruslah mengusahakan kesehatan badannya tetap terjamin. Faktor jasmani yang dapat mempengaruhi proses pembelajaran seseorang selain kesehatan adalah masalah bentuk tubuh atau cacat tubuh.

Cacat tubuh adalah sesuatu yang menyebabkan kurang baik, atau kurang sempurna tubuh atau badan, yang dapat berupa buta atau kelainan penglihatan, pingcang, dan lain-lain. Seorang anak yang mempunyai cacat, proses belajarnya akan terganggu karena tersebut akan merasa minder atau rendah diri dari teman-temannya, takut diejek oleh teman-temannya sehingga anak tersebut akan kehilangan rasa percaya diri untuk belajar.

---

[35]Slameto, *Belajar dan Faktor-faktor yang Mempengaruhinya* (Cet. IV; Jakarta: Rineka Cipta, 2010), h. 54.

UNIVERSITAS ISLAM NEGERI
ALAUDDIN
MAKASSAR

Berdasarkan uraian di atas dapat dipahami bahwa kondisi jasmaniah sangat mempengaruhi proses belajar seseorang, sehingga dari kelancaran pendidikan pada umumnya dan proses pembelajaran pada khususnya, maka kesehatan anak haruslah tetap dijamin. Di samping itu anak-anak yang cacat tubuh hendaklah diberikan pendidikan di lembaga khusus atau diusahakan alat bantu untuk menghindari atau mengurangi pengaruh kecatatannya.

2). Faktor Psikologis

Ada banyak faktor psikologi yang dapat mempengaruhi proses belajar seseorang, tapi di sini penulis mengambil beberapa saja yang ada relevansiya dengan pembahasan skripsi ini, faktor-faktor tersebut adalah:

a). Tingkat Kecerdasan (Intelegensi)

Intelegensi yang sering diartikan sebagai kemampuan, merupakan salah satu kerakteristik yang unik dari seseorang. Pembahasan intelegensi sudah banyak dilakukan orang, namun defenisi yang diberikan masih banyak yang berbeda-beda.

Menurut Reber yang dikutip oleh Muhibbin Syah mengemukakan bahwa " Intelegensi pada umumnya dapat diartikan sebagai kemampuan psiko-pisik untuk mereaksi ransangan atau menyesuaikan diri dengan lingkungan dengan cara yang tepat".[36]

Intelegensi adalah kecakapan yang terdiri dari 3 jenis yaitu kecakapan untuk menghadapi dan menyesuaikan ke dalam situasi yang baru dengan cepat dan efektif,

[36]Muhibbin Syah, *Psikologi Pendidikan dengan Pendekatan Baru*, h. 133.

mengetahui/menggunakan konsep-konsep yang abstrak secara efektif, mengetahui relasi dan mempelajarinya dengan cepat.[37]

Berbagai definisi di atas dapat dipahami bahwa intelegensi merupakan konsep yang sangat kompleks, yang antara lain tercermin dari kemampuan seseorang untuk berfikir abstrak, menghubungkan berbagai peristiwa atau konsep, memecahkan masalah, beradaptasi dengan lingkungan, atau mencari kemungkinan-kemungkinan baru.

Intelegensi besar pengaruhnya terhadap proses belajar seseorang. Bila seseorang memiliki intelegensi yang tinggi maka proses belajarnya akan lancar dan sukses dibanding dengan orang yang memiliki intelegensi rendah sehingga ia harus menyelesaikan persoalan yang melebihi potensinya jelas ia tidak mampu dan banyak mengalami kesulitan dalam belajar.

b). Minat

Minat merupakan kecenderungan yang tetap untuk memperhatikan dan mengenang beberapa kegiatan, kegiatan yang diminati seseorang, diperhatikan terus menerus suatu pernyataan yang menunjukkan bahwa anak didik lebih menyukai suatu hal daripada hal lainnya, dapat pula dimanifestasikan melalui partisipasi dalam suatu aktivitas.[38]

UNIVERSITAS ISLAM NEGERI
ALAUDDIN
M A K A S S A R

---

[37]Slameto, *Belajar dan Faktor-Faktor yang Mempengaruhinya.*, h.56.

[38]Slameto, *Belajar dan Faktor-Faktor yang Mempengaruhinya.*, h. 57.

Timbulnya minat belajar disebabkan berbagai hal, antara lain karena keinginan yang kuat untuk menaikkan martabat atau memperoleh belajar yang besar cenderung menghasilkan prestasi yang rendah.[39]

konteks itulah yang diyakini bahwa minat besar pengaruhnya terhadap belajar, karena bila seseorang mempelajari sesuatu yang tidak sesuai dengan minatnya, maka ia tidak akan belajar sebaik-baiknya, karena tidak daya tarik baginya, sehingga ia malas untuk belajar dan pada akhirnya dapat berpengaruh terhadap prestasinya di sekolah.

c). Motivasi

Motivasi adalah kondisi psikologis mendorong seseorang untuk melakukan sesuatu. Motivasi untuk belajar adalah kondisi psikologis yang mendorong seseorang untuk belajar. Penemuan-penemuan penelitian menunjukkan bahwa hasil belajar dalam proses pendidikan pada umumnya meningkat jika motivasi untuk belajar sangat tinggi.[40]

Motivasi merupakan salah satu faktor yang dapat menentukan kesuksesan seseorang dalam proses pembelajaran. Seseorang yang besar motivasinya akan giat berusaha, tampak gigih tidak mudah menyerah, sebaliknya mereka yang motivasinya rendah, tampak acuh tak acuh, mudah putus asa, perhatiannya tidak setuju pada pelajaran, sehingga dapat mengalami kesulitan dalam belajar yang dapat berakibat fatal bagi dirinya sendiri dalam artian prestasinya akan semakin menurun.

---

[39]Dalyono, *Psikologi pendidikan* (Jakarta: Rineka Cipta, 2009), h. 112.

[40]Bahri Syaeful Djamarah dan Aswan Zain, *Strategi Belajar Mengajar* ., h. 112.

UNIVERSITAS ISLAM NEGERI
ALAUDDIN
MAKASSAR

b. Faktor Eksternal (Berasal dari luar diri)

Menurut Slameto terdapat beberapa factor eksternal yang berpengaruh terhadap proses belajar peserta didik diantaranya adalah faktor keluarga, faktor sekolah dan faktor masyarakat. Uraian berikut membahas ketiga faktor tersebut.

1). Faktor Keluarga

Keluarga merupakan pusat pendidikan yang utama dan pertama, karena dalam keluarga inilah anak pertama-tama mendapat didikan dan bimbingan, sehingga pendidikan yang paling banyak diterima oleh anak adalah dalam keluarga. Oleh karena itu, jika orang tua tidak memperhatikan pendidikan anaknya seperti tidak mengatur waktu belajar, tidak melengkapi alat belajarnya dan tidak memperhatikan apakah anaknya belajar atau tidak, semuanya ini sangat berpengaruh pada semangat belajar anaknya, sehingga bisa jadi anaknya tersebut malas dan tidak memiliki semangat untuk belajar. Selain hal tersebut, suasana rumah dan keadaan ekonomi keluarga juga turut mempengaruhi belajar peserta didik.[41]

Keluarga merupakan salah satu faktor yang sangat berpengaruh terhadap hasil belajar peserta didik. Oleh karena itu, orang tua harus memperlihatkan kebiasaan-kebiasaan yang positif kerada anak untuk dapat diteladani, dan sebisa mungkin orang tua memperhatikan anak selama belajar baik secara langsung maupun tidak langsung, serta memberikan arahan-arahan agar tercapai hasil belajar yang diharapkan.

[41]Slameto, *Belajar dan Faktor-Faktor yang Mempengaruhinya.*, h. 60.

2). Faktor Sekolah

Keadaan sekolah tempat belajar turut mempengaruhi minat seseorang untuk belajar. Kualitas guru, metode mengajarnya, kesesuaian kurikulum dengan kemanpuan anak, keadaan perlengkapan di sekolah, keadaan ruangan, jumlah peserta didik di kelas serta model pembelajaran yang diterapkan guru di sekolah, semuanya itu turut mempengaruhi keberhasilan belajar anak.[42]

Sebagai contoh, apabila suatu sekolah kurang memperhatikan tata tertib yang telah dibuat oleh sekolah itu sendiri, maka peserta didiknya akan berbuat semuanya sehingga bisa saja mereka tidak mau belajar dengan sungguh-sungguh di sekolah maupun, yang dapat berpengaruh terhadap hasil belajarnya.

Selain itu, juga dapat berasal dari guru, mata pelajaran, dan metode yang diterapkan. Faktor guru banyak menjadi penyebab kegagalan belajar peserta didik, yaitu menyangkut kepribadian guru, kemanpuan mengajarnya, karena kebanyakan anak memusatkan perhatiannya kepada yang diminati, sehingga mengakibatkan nilai yang diperolehnya tidak sesuai dengan diharapkan. Karena itu menjadi tugas guru untuk membimbing peserta didik dalam belajar.

3). Faktor Masyarakat

Masyarakat merupakan faktor eksternal yang juga dapat mempengaruhi proses belajar seseorang. Pengaruh itu dapat terjadi karena keberadaan anak dalam masyarakat. Bila sekitar tempat tinggal, keadaan masyarakatnya terdiri dari orang-

[42]Slameto, *Belajar dan Faktor-Faktor yang Mempengaruhinya.*, h. 61.

UNIVERSITAS ISLAM NEGERI
ALAUDDIN
MAKASSAR

orang yang berpendidikan, terutama anak-anaknya rata-rata berpendidikan tinggi dan moralnya baik, hal tersebut akan mendorong anak untuk lebih giat belajar. Akan tetapi sebaliknya, bila tinggal di lingkungan banyak anak-anak yang nakal, tidak berpendidikan dan banyak pengangguran maka hal tersebut akan membawa pengaruh terhadap semangat peserta didk untuk belajar. Selain teman bergaul, juga kegiatan dalam masyarakat, bentuk kehidupan masyarakat juga sangat berpengaruh terhadap minat belajar peserta didik. Karena itu, perlunya untuk mengusahakan lingkungan baik agar dapat memberikan pegaruh yang positif terhadap anak atau peserta didik sehingga ia dapat belajar dengan sebaik-baiknya.[43]

Sebagai seorang tenaga pengajar, aktivitas kegiatannya tidak terlepas dari proses pengajaran. Sementara proses pengajaran merupakan suatu proses yang sistematis, yang tiap komponennya sangat menentukan keberhasilan belajar peserta didik. Sebagai suatu sistem, proses belajar itu saling berkaitan dan bekerja sama untuk mencapai tujuan yang ingin dicapainya.

C. Kerangka pikir

UNIVERSITAS ISLAM NEGERI
ALAUDDIN
MAKASSAR

Pelajaran Biologi adalah salah satu bidang studi pada materi IPA pada sekolah menengah atas. Pelajaran ini wajib diajarkan pada siswa yang memilih jurusan IPA. Biologi merupakan salah satu ilmu yang membahas tentang mahluk hidup dan lingkungannya. Pelajaran Biologi wajib untuk dipelajari oleh siswa karena membahas tentang dirinya sendiri sebagai mahluk hidup. Kenyataannya banyak siswa yang

[43]Slameto, *Belajar dan Faktor-Faktor yang Mempengaruhinya*, h. 62.

kurang menyenangi pelajaran Biologi karena dianggap sebagai pelajaran yang susah dan penuh dengan hafalan semata.

Berdasarkan pemikiran siswa tentang pembelajaran Biologi yang susah dan tidak menyenangkan menyebabkan rendahnya hasil belajar siswa. Penerapan suatu metode dalam pembelajaran sangat diperlukan untuk meningkatkan hasil belajar siswa. Suatu metode yang menyenangkan bagi siswa dan melibatkan siswa secara langsung dalam proses pembelajaran sehingga diharapkan ada umpan balik antara siswa dan guru.

Metode kooperatif tipe *scramble* adalah metode yang menyenangkan dalam pembelajaran karena pada metode ini siswa diminta untuk mencari jawaban dan cara peneyelesaian dari soal yang ada yang disertai dengan alternative jawaban yang tersedia. Penerapan metode ini memiliki berbagai kelebihan yaitu melatih siswa untuk belajar aktif, membuat pelajaran lebih menarik dan membuat siswa tertantang untuk mengerjakan soal-soal yang ada pada permainan tersebut. Model ini akan lebih menarik perhatian, sehingga suasana pembelajaran akan lebih hidup.

Metode *make-a match* adalah, metode belajar mengajar mencari pasangan dimana siswa mencari pasangan sambil belajar, mengenai suatu konsep atau topik dalam suasana yang menyenangkan. Metode ini memiliki kelebihan yaitu suasana kegembiraan akan tumbuh dalam proses pembelajaran dan muculnya dinamika gotong royong yang merata diseluruh siswa.

Metode pembelajaran yang ditentukan diharapkan dapat meningkatkan hasil belajar siswa dalam pembelajaran biologi sehingga materi yang disampaikan guru

lebih mudah dimengerti dan dipahami oleh siswa. Bagan kerangka pikir yang dapat diuraikan yakni :

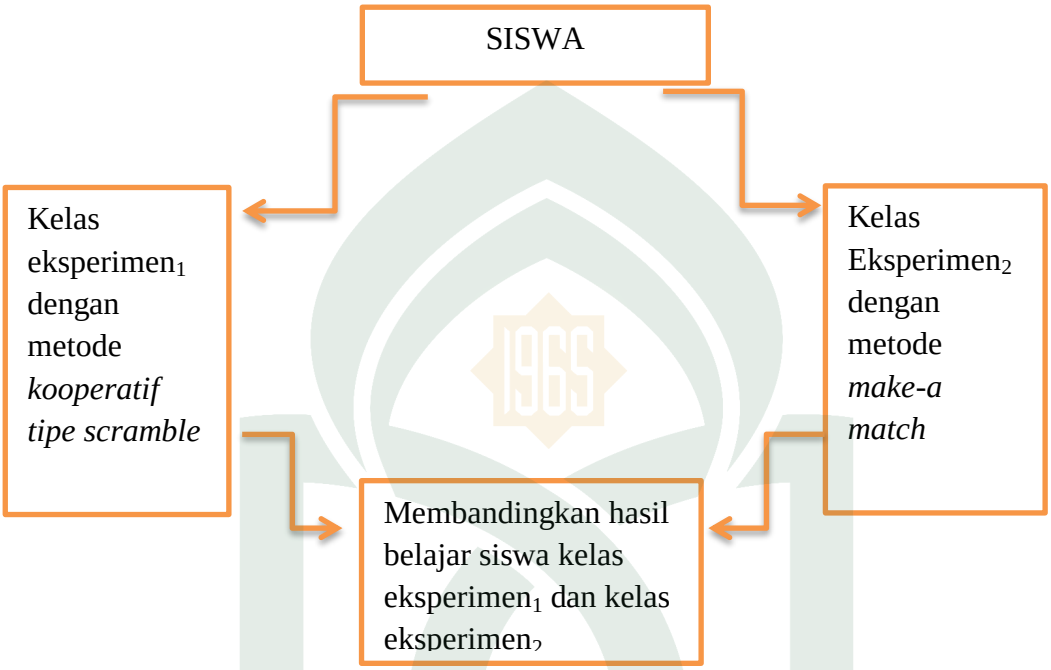

Gambar 1.1 Bagan Kerangka Pikir Penelitian

UNIVERSITAS ISLAM NEGERI
ALAUDDIN
MAKASSAR

BAB III

METODOLOGI PENELITIAN

A. Jenis Penelitian

Jenis penelitian yang digunakan adalah penelitian kuantitatif dan metode penelitian ini adalah *quasi experiment* (eksperimen semu). Penelitian ini terdiri dari dua kelompok peserta didik, dimana kedua kelompok tersebut dipilih secara *random sampling,* yang bertujuan untuk mengungkapkan perbandingan metode pembelajaran *kooperatif tipe scramble* dengan metode pembelajarn *kooperatif tipe make-a match* terhadap hasil belajar siswa pada pelajaran biologi kelas XI SMA Negeri 2 Takalar.

B. Lokasi Penelitian

Penelitian ini akan dilaksanakan di SMA Negeri 2 Takalar Kab. Takalar.

C. Variabel dan Desain Penelitian

1. Variabel Penelitian

Variabel merupakan gejala yang menjadi fokus dalam penelitian. Variabel menunjukkan atribut dari sekelompok orang atau objek yang mempunyai variasi antara satu dengan yang lainnya dalam kelompok itu.[1] variabel secara umum dapat dibagi menjadi dua yakni: variabel bebas (*independent variabel),* yaitu faktor, hal, peristiwa, besaran yang menentukan atau mempengaruhi variabel terikat sedangkan

[1]Munawaroh, *Panduan Memahami Metodologi Penelitian* (Malang: Intimedia, 2012), h. 68.

variabel yang kedua adalah variabel terikat (*dependent variabel*) yaitu variabel yang nilainya dapat ditentukan atau dipengaruhi oleh variabel bebas. [2]

Variabel pada penelitian ini ada tiga yaitu variabel bebas *(independent variable)* yaitu metode pembelajaran *kooperatif tipe scramble* (Variabel X1) dan metode pembelajaran *make-a match* (variabel X2) dan variabel terikat *(dependent variable)* yaitu hasil belajar biologi (Y).

2. **Desain Penelitian**

Desain penelitian eksperimen yang digunakan dalam penelitian ini adalah *non equivalent control group design* dalam desain ini terdapat dua kelompok yang diberi perlakuan yang berbeda dalam materi yang sama. Terdapat dua kelompok eksperimen dalam penelitian ini yaitu kelompok pertama adalah kelompok eksperimen yang belajar dengan metode pembelajaran *kooperatif tipe scramble* dan kelompok kedua adalah kelompok eksperimen yang belajar dengan metode pembelajaran *make-a match* yang dapat dilihat pada tabel berikut:

UNIVERSITAS ISLAM NEGERI
ALAUDDIN
M A K A S S A R

Tabel 3.1. Desain Penelitian *non equivalent control group*

Pre test	Perlakuan	*Post tes*
O_1	X_1	O_2
O_3	X_2	O_4

Keterangan:

[2]Masri Singarimbun dan Sofian Effendi, *Metode Penelitian Survei* (Jakarta: Pustaka LP3ES, 1989), h. 48.

X_1 : Penerapan metode pembelajaran *kooperatif tipe scramble*

X_2 : Penerapan metode pembelajaran *make-a match*

O_1 : Hasil belajar siswa sebelum penerapan metode *kooperatif tipe scramble*

O_2 : Hasil belajar siswa sesudah penerapan metode *kooperatif tipe scramble*

O_3 : Hasil belajar siswa sebelum penerapan metode *make-a match*

O_4 : Hasil belajar siswa sesudah penerapan model *make-a match*

D. Populasi dan Sampel

1. Populasi

Populasi adalah wilayah generalisasi yang terdiri atas objek/subjek yang mempunyai kualitas dan karakteristik tertentu yang ditetapkan oleh peneliti untuk dipelajari dan kemudian ditarik kesimpulannya.[3]

Populasi dalam penelitian ini adalah seluruh siswa kelas XI SMA Negeri 2 Takalar Tahun Pelajaran 2017/2018. Populasi dalam penelitian ini terdiri dari 6 kelas, yakni kelas XI IPA 1 sampai kelas XI IPA 6 yang berjumlah 240 orang siswa dengan tidak ada pengklasifikasian antara siswa yang memiliki kecerdasan tinggi dan siswa yang memiliki kecerdasan rendah. Berikut tabelnya:

Tabel 3.2. Jumlah Kelas dan Peserta Didik kelas XI SMA Negeri 2 Takalar

No	Kelas	Jumlah peserta didik
1.	XI IPA 1	37 siswa
2.	XI IPA 2	33 siswa
3.	XI IPA 3	36 siswa

[3]Sugiyono, *Metode Penelitian Kuantitatif dan Kuantitatif dan Kmbinasi (Mixed Methods*) (Cet. V; Bandung: Penerbit Alfabeta, 2014), h. 90.

UNIVERSITAS ISLAM NEGERI ALAUDDIN MAKASSAR

4.	XI IPA 4	37 siswa
5.	XI IPA 5	37 siswa
6.	XI IPA 6	37 siswa
	Jumlah	**217 Siswa**

2. Sampel

Sampel adalah bagian dari jumlah dan karakteristik yang dimiliki oleh populasi.[4] Sebagian populasi itulah yang disebut sampel. Tegasnya, sampel dapat diartikan sebagai bagian dari populasi atau sejumlah anggota populasi yang mewakili populasinya.[5] Tehnik pengambilan sampel dalam penelitian ini adalah *random sampling*. Tehnik *random sampling* memungkinkan peneliti dapat mengambil sampel secara objektif karena setiap unit yang menjadi anggota populasi mempunyai kesempatan yang sama untuk dipilih menjadi sampel. [6] Random yang dipergunakan bisa dalam bentuk undian, ordinal, dan randomisasi dari table bilangan random. [7] Random yang digunakan dalam penelitian ini adalah undian. Tehnik pengambilan sampel adalah acak beruntun *Multi-Stage Random Sampling* (MSRS). MSRS merupakan tehnik penentuan sampel dengan jalan melakukan pengacakan beberapa kali. [8] Peneliti menetapkan kelas XI IPA 2 yang menjadi sampel dari penelitian sebagai kelas eksperimen dengan perlakuan metode pembelajaran *kooperatif tipe*

[4]Sugiyono, *Metode Penelitian Kuantitatif dan Kuantitatif, dan Kmbinasi*, h. 62.

[5]Muh Khalifah Mustami, *Metodologi Penelitian Pendidikan* (Cet. I; Yogyakarta: Aynat Publishing, 2015), h. 63.

[6]Muh Khalifah Mustami, *Metodologi Penelitian Pendidikan* (Yogyakarta: Aynat Publishing, 2015), h. 73.

[7]Subana, dkk, *Statistik Pendidikan* (Jakarta: Pustaka Setia, 2000), h. 26.

[8]Juliansyah Noor, *Metodologi Penelitian* (Jakarta: Kencana, 2013), h. 155.

UNIVERSITAS ISLAM NEGERI ALAUDDIN MAKASSAR

scramble dengan jumlah 20 orang dan kelas XI IPA 3 sebagai kelas eksperimen dengan perlakuan metode pembelajaran *make-a match* dengan jumlah sampel 20 orang.

Tabel 3.3. sampel siswa kelas XI IPA pada penelitian perbandingan metode pembelajaran *Kooperatif tipe scramble* dan *make-a match* terhadap hasil belajar siswa pada pelajaran biologi siswa kelas XI SMA Negeri 2 Takalar

No.	Kelas	Jumlah peserta didik
1.	XI IPA 2	20 siswa
2.	XI IPA 3	20 siswa
Total		40 Siswa

E. Instrumen Penelitian

Instumen penelitian merupakan salah satu unsur yang sangat penting dalam penelitian. Instrumen penelitian berfungsi sebagai alat bantu yang dipilih dan digunakan oleh peneliti dalam kegiatannya mengumpulkan data agar kegiatan pengumpulan menjadi sistematis dan dipermudah olehnya. Instrumen penelitian yang digunakan untuk mengumpulkan data dalam penelitian ini adalah tes. Tes adalah alat pengukuran berupa pertanyaan, perintah dan petunjuk yang ditujukan kepada *testee* untuk mendapatkan respon sesuai dengan petunjuk itu. [9] Jenis instrumen yang digunakan peneliti yakni jenis instrumen tes pilihan ganda *(multiple choice)*. Tes

[9]Chabib Thoha, *Teknik Evaluasi Pendidikan* (Jakarta: Raja Grafindo, 2003), h. 43.

pilihan ganda adalah tes yang itemnya terdiri atas suatu pernyataan yang belum lengkap untuk melengkapinya siswa siswi diberikan beberapa jawaban dan diantara jawaban tersebut terdapat suatu jawaban yang benar. Tes berupa pilihan ganda terdiri atas: *stem* (pokok soal) yang dapat berupa pertanyaan ataupun pernyataan, *options* (alternatif jawaban) minimal 3 dan maksimal 5, *distracters* (pengecoh), dan kunci jawaban.[10]

E. Tahap Penelitian

Langkah-langkah pengumpulan data yang dilakukan oleh peneliti guna mendapatkan data yang memenuhi standart data ditetapkan adalah sebagai berikut:

1. Tahap Persiapan

Tahap awal adalah tahap dalam memulai suatu kegiatan sebelum peneliti langsung kelapangan untuk mengumpulkan data, misalnya draft skripsi, mengurus surat izin untuk mengadakan penelitian kepada pihak-pihak yang bersangkutan serta mempersiapkan alat dan bahan yang akan digunakan dalam penelitian.

2. Tahap Penyusunan

Tahap ini dilakukan dengan tujuan agar peneliti mengetahui permasalahan yang terjadi di lapangan sehingga mempermudah dalam pengumpulan data. Selain itu menyusun instrumen penelitian yang meliputi RPP, tes.

UNIVERSITAS ISLAM NEGERI
ALAUDDIN
MAKASSAR

[10]St. Syamsudduha, *Penilaian Berbasis Kelas Konsep dan Aplikasi* (Makassar: Alauddin University Press, 2012), h. 49.

3. Tahap Pelaksanaan

Berdasar pada silabus dan RPP, secara umum pelaksanaan perlakuan dalam penelitian ini terdiri dari 4 kali pertemuan. Langkah-langkah kegiatan mengajar untuk kelas XI IPA 1 menggunakan metode pembelajaran *Kooperatif tipe scramble* dan kelas XI IPA 2 menggunakan metode pembelajaran *make-a match.*

4. Tahap Evaluasi

Pada prinsipnya tahap ini dilakukan selama penelitian berlangsung, adapun kegiatan yang dilakuakan adalah sebagai berikut:

a. Mengumpulkan data yang telah diperoleh.

b. Melakukan analisis terhadap data yang diperoleh.

c. Membuat laporan hasil penelitian.

E. Uji Validitas dan Reliabilitas Tes

Sebuah tes dikatakan valid apabila tes tersebut mengukur apa yang hendak diukur. Dalam bahasa Indonesia valid disebut dengan istilah "sahih".[11] Instrument dikatakan valid apabila mampu mengukur apa yang diinginkan. Sebuah instrument dikatakan valid apabila mengungkap data variabel yang diteliti secara lengkap. Tinggi rendahnya validitas instrument menunjukkan sejauh mana data yang terkumpul tidak menyimpang dari gambaran tentang validitas yang dimaksud.

Pertimbangan valid atau tidaknya butir soal tes dinyatakan sebagai r-hitung dengan r-tabel. Dengan dasar pengambilan keputusan sebagai berikut:

[11]Suharsimi Arikunto, *Dasar-Dasar Evaluasi Pendidikan Edisi Revisi* (Cet. V; Jakarta: PT. Bumi Aksara, 2005), h. 65.

UNIVERSITAS ISLAM NEGERI
ALAUDDIN
M A K A S S A R

1. Bila r_{hitung} bernilai positif dan lebih besar daripada r_{tabel} ($r_{hitung} > r_{tabel}$), maka butir atau variabel tersebut adalah valid.
2. Bila r_{hitung} bernilai negatif atau lebih kecil daripada r_{tabel} ($r_{hitung} < r_{tabel}$), maka butir atau variabel tersebut adalah tidak valid.[12]

Pengujian analisis statistik untuk validitas bisa dilakukan dengan menggunakan program *Statistical Product and Service Solution (SPSS)* versi 16 pada komputer.

Berdasarkan hasil analisis data dengan menggunakan program *Statistical Product and Service Solution (SPSS)* versi 16 maka diperoleh nilai r_{hitung} untuk keseluruhan butir soal tes adalah lebih besar dari $r_{tabel,}$ dengan dilai df= n-2, dalam hal ini df= 20-2 yaitu 18, dengan tingkat signifikansi 5%, pada tabel diperoleh angka r_{tabel} = 0,468. Berdasarkan tabel hasil analisisnya, maka 20 butir soal tes adalah valid, dan 5 butir soal tetes yang gugur. Selengkapnya dapat dilihat pada **lampiran D (Uji Validitas dan Reliabilitas).**

Suatu tes dapat dikatakan mempunyai taraf kepercayaan yang tinggi jika tes tersebut dapat memberikan hasil yang tetap. Maka pengertian reliabilitas tes, berhubungan dengan masalah ketetapan hasil tes. Atau seandainya hasilnya berubah-ubah, perubahan yang terjadi dapat dikatakan tidak berarti.[13]

Uji reliabilitas yang digunakan dalam penelitian ini adalah dengan menggunakan program *Statistical Product and Service Solution (SPSS)* versi 16 dengan Kriteria uji reliabel yaitu jika $r_{hitung} > r_{tabel}$. Berdasarkan hasil analisis data

---

[12]Nurfatihah, "Perbandingan Antara Model Pembelajaran *Active Learning* Tipe *Assessment Search* Dan *Index Card Match* Terhadap Hasil Belajar Biologi peserta Didik Kelas XI Di SMA Negeri 1 Sinjai Utara", *Skripsi* (Makassar: Fak. Tarbiyah dan Keguruan UIN Alauddin, 2015), h. 39.

[13] Suharsimi Arikunto, *Dasar-Dasar Evaluasi Pendidikan Edisi Revisi*, h. 86.

UNIVERSITAS ISLAM NEGERI
ALAUDDIN
MAKASSAR

dengan menggunakan program *Statistical Product and Service Solution (SPSS)* diperoleh nilai r_{hitung} yaitu 0,953. Nilai r_{tabel} dengan nilai df= n-2, dalam hal ini df= 20-2 yaitu 18, pada taraf signifikansi 5% adalah 0,468 yang artinya $r_{hitung} > r_{tabel.}$ Hal ini menandakan bahwa butir soal tes tersebut adalah reliabel. Dengan demikian, dapat disimpulkan bahwa instrument yang telah dibuat sudah memenuhi syarat untuk digunakan untuk mengukur hasil belajar biologi siswa kelas XI SMA Negeri 2 Takalar. Selengkapnya dapat dilihat pada **lampiran D (Uji Validitas dan Reliabilitas).**

F. Teknik Analisis Data

Pengolahan data dalam penelitian ini dilakukan dengan analisis statistik untuk pengolahan data hasil penelitian yang meliputi analisis deskriptif yang dimaksudkan untuk menjawab masalah pertama dan masalah kedua, sedangkan analisis inferensial untuk menjawab masalah ketiga yang menjadi permasalahan dalam penelitian ini.

1. Statistik deskriptif

Statistik deskriptif adalah statistik yang digunakan untuk menganalisis data dengan cara mendeskripsikan atau menggambarkan data yang telah terkumpul sebagaimana adanya tanpa bermaksud membuat kesimpulan yang berlaku untuk umum atau generalisasi. Parameter statistic deskriptif antara lain adalah penyajian data melalui tabel, grafik, diagram lingkaran, pictogram, perhitungan modus, median, mean (pengukuran tendensi sentral), perhitungan desil, persentil, perhitungan

UNIVERSITAS ISLAM NEGERI
ALAUDDIN
M A K A S S A R

penyebaran data melalui perhitungan rata-rata dan standar deviasi, perhitungan persentase.[14] Langkah-langkah untuk analisis data statistik deskriptif adalah:

a. Membuat Tabel Distribusi Frekuensi

1). Menentukan skor maksimum dan minimum

2). Menentukan rentang kelas dengan rumus

Rentang = skor maks – skor min

3). Menentukan banyak/jumlah kelas interval dengan rumus:

K = 1 + 3,3 log n……[15]

Keterangan:

K = jumlah kelas interval

n = jumlah data observasi

log = logaritma

4). Menetukan panjang kelas interval (P) dengan rumus:

P = $\frac{R}{K}$……[16]

Keterangan:

P = panjang kelas

R = Rentang

K = jumlah kelas interval

[14]Sugiyono, *Metode Penelitian Pendidikan: Pendekatan Kuantitatif, Kualitatif, dan R & D* (Cet. XXI; Bandung: Penerbit Alfabeta, 2015), h. 207-208.

[15]Anas Sudijono, *Statistik Pendidikan* (Jakarta: Raja Grafindo Persada, 2010), h. 50.

[16]Anas Sudijono, *Statistik Pendidikan*, h. 51.

UNIVERSITAS ISLAM NEGERI
ALAUDDIN
MAKASSAR

b. Mean atau rata-rata

Rumus yang digunakan untuk mencari rata-rata data adalah rumus rata-rata untuk data yang berbobot.

$$\bar{x} = \bar{x} = \frac{\sum_{i=1}^{k} f1 \quad x_i}{\sum_{i=1}^{k} f_i} \ldots\ldots\ldots\ldots\ldots\ldots\ldots\ldots$$ [17]

Keterangan:

$\bar{x}$ = Rata-rata data

f_i = Bobot untuk nilai x_i

x_i = Nilai ke - i

1). Persentase (%) nilai rata-rata

P = $\frac{f}{N}$ x 100%

Dimana:

P = Angka persentase

F = Frekuensi yang di cari persentasinya

N = Banyaknya sampel responden[18]

2). Standar deviasi (S)

$$SD = \sqrt{\frac{\sum f_i (x_i - \bar{x})^2}{(n-1)}} \ldots\ldots\ldots\ldots\ldots\ldots\ldots$$ [19]

Keterangan:

[17]Muh. Arief Tiro, *Dasar-Dasar Statistik* (Cet. II; Makassar: State University of Makassar Press, 2000), h. 133.

[18]Nana Sudjana, *Dasar-dasar Proses Belajar Mengajar* (Bandung: Sinar Baru Algesindo, 2004), h. 130.

[19]Subana, *Statistik Pendidikan*, (Bandung: CV Pustaka Setia, 2000), h. 40.

UNIVERSITAS ISLAM NEGERI
ALAUDDIN
M A K A S S A R

SD = Standar Deviasi

fi = Frekuensi kelas interval

x_i = Nilai tengah kelas interval

$\bar{x}$ = Nilai rata-rata

N = banyaknya sampel

2. Statistik inferensial

Untuk keperluan pengujian hipotesis, maka terlebih dahulu dilakukan uji prasyarat yaitu uji normalitas dan uji homogenitas.

a. Uji Normalitas Data

Uji normalitas merupakan salah satu uji prasayarat untuk memenuhi asumsi kenormalan dalam analisis data statistik parametrik. Pengujian ini dilakukan untuk mengetahui apakah sebaran data berdistribusi normal atau tidak. Data dikatakan berdistribusi normal jika data memusat pada nilai rata-rata dan median sehingga kurvanya menyerupai lonceng yang simetris.[20] Untuk pengujian tersebut digunakan rumus Chi-kuadrat yang dirumuskan sebagai berikut:

$$X^2_{hitung} = \sum_{i=1}^{k} \frac{(O_i - E_i)^2}{E_i}$$

Keterangan : X^2 = Nilai Chi-kuadrat hitung

O_i = Frekuansi hasil pengamatan

E_i = Frekuensi harapan

[20]Karunia Eka Lestari dan Mokhammad Ridwan Yudhanegara, *Penelitian Pendidikan Matematika*, (Cet. Kesatu, Bandung: PT. Refika Aditama, 2015), h. 243.

K = Banyaknya kelas.

Kriteria pengujian normal bila X^2_{hitung} lebih kecil dari X^2_{tabel} dimana X^2_{tabel} diperoleh dari daftar X^2 dengan dk = (k-1) pada taraf signifikan $\propto = 0,05$. Jika kita menggunakan SPSS (*Statistical Packaged For Social Science*) dalam melakukan uji normalitas, maka digunakan uji One Sample Kolmogrov-Smirnov dengan menggunakan taraf signifikan 0.05.

H_0 : angka signifikan (Sig)< 0.05, maka data tidak berdistribusi normal

H_1 : angka signifikan (Sig)> 0.05, maka data berdistribusi normal

b. Uji Homogenitas Varians Populasi

Untuk pengujian homogenitas data tes pemahaman konsep digunakan uji F dengan rumus sebagai berikut:

$$F = \frac{variansTerbesar}{Variansterkecil} \ldots\ldots\ldots\ldots\ldots\ldots$$ [21]

Kriteria pengujian:

Homogen jika Fhitung < F1/2(v1.v2) dengan F (1/2α(v1.v2) diperoleh dari daftar distribusi F dengan peluang ½ α dan derajat kebebasan (v1,v2) masing-masing sesuai dengan dk penyebut dan dk pembilang pada taraf nyata α = 0,05.

c. Pengujian Hipotesis

Pengujian hipotesis digunakan untuk mengetahui dugaan sementara yang dirumuskan dalam hipotesis penelitian dengan menggunakan uji dua pihak.

[21]Suharsumi Arikunto, *Prosedur Penelitian Suatu Pendekatan Praktek* (Jakarta: PT Rineka Cipta, 2011), h. 290.

UNIVERSITAS ISLAM NEGERI
ALAUDDIN
MAKASSAR

$H_0 : \mu_1 = \mu_2$ lawan $H_1 : \mu_1 \neq \mu_2$

Keterangan:

$H_0 : \mu_1 = \mu_2$: Tidak ada perbedaan signifikansi penerapan metode pembelajaran *kooperatif tipe scramble* dengan metode pembelajaran *make-a match* terhadap hasil belajar siswa kelas XI SMA Negeri 2 Takalar.

$H_I : \mu_1 \neq \mu_2$: Ada perbedaan signifikan penerapan metode pembelajaran *kooperatif tipe scramble* dengan metode pembelajaran *make-a match* terhadap hasil belajar siswa kelas XI SMA Negeri 2 Takalar.

μ_1 : rata-rata hasil belajar siswa yang diajar dengan metode pembelajaran *kooperatif tipe scramble*.

μ_2 : rata-rata hasil belajar siswa yang diajar dengan metode pembelajaran *make-a match.*

Untuk menguji hipotesis yang diajukan, digunakan bantuan statistik inferensial Uji-t yaitu untuk menghitung besarnya perbedaan hasil belajar siswa yang diajar dengan menggunakan metode kooperatif tipe *scramble* dengan metode *make-a match*, dengan kriteria sebagai berikut : jika nilai $t_{hitung} > t_{tabel}$ maka hipotesis diterima dan sebaliknya jika $t_{hitung} < t_{tabel}$ maka hipotesis ditolak.

Penguji hipotesis ini uji kesamaan dua rata-rata dengan rumus:

$$t = \frac{\bar{x}_1 - \bar{x}_2}{\sqrt{\frac{S_1^2}{n_1} + \frac{S_2^2}{n_2}}}$$ [22]

[22]Muh Arief Tiro, *Dasar-Dasar Statistik*, h. 252.

Keterangan:

T : Jumlah konstan

X1 : Rata-rata nilai *kelompok eksperimen* 1

X2 : Rata-rata nilai *kelompok eksperimen* 2

S1 : Standar deviasi *kelompok eksperimen*1

S2 : Standar deviasi *kelompok eksperimen* 2

N1 : Jumlah responden *kelompok eksperimen*1

N2 : Jumlah responden *kelompok eksperimen* 2

Dengan

$$S^2 = \frac{(n_1 - 1)S_1^2 + (n_2 - 1)S_2^2}{n_1 + n_2 - 2}$$

Keterangan :

X_1: Rata-rata skor kelas eksperimen 1

X_2 : Rata-rata skor kelas eksperimen 2

$s_1{}^2$: Varians sampel kelas eksperimen 1

$s_1{}^2$: Varians sampel kelas eksperimen 2

n_1 : Jumlah anggota sampel kelas eksperimen 1

n_2 : Jumlah anggota sampel eksperimen 2

Hasil penelitian akan dibandingkan dengan cara melihat tingkat keberhasilan siswa terhadap materi yang diajarkan. Kita dapat mengetahui model mana yang lebih efektif digunakan berdasarkan hasil penelitian yang dilakukan.

UNIVERSITAS ISLAM NEGERI
ALAUDDIN
M A K A S S A R

UNIVERSITAS ISLAM NEGERI
ALAUDDIN
M A K A S S A R

BAB IV

HASIL PENELITIAN DAN PEMBAHASAN

A. Hasil Penelitian

Hasil penelitian ini merupakan jawaban dari rumusan masalah yang telah ditetapkan sebelumnya yang dapat menguatkan sebuah hipotesis. Hasil penelitian ini diperoleh dari pemberian tes hasil belajar yaitu pretest dan posttest mata pelajaran Biologi pada materi system gerak yang berbentuk pilihan ganda sebanyak 20 nomor soal yang telah divalidasi sebelumnya. Sebelum diberikan tes hasil belajar yaitu posttest, peserta didik terlebih dahulu diajar dengan menggunakan dua metode pembelajaran yang berbeda. XI IPA 2 menggunakan metode pembelajaran kooperatif tipe *scramble* dan XI IPA 3 menggunakan metode pembelajaran *make-a match.* Berdasarkan hasil penelitian yang telah dilakukan di SMA Negeri 2 Takalar diperoleh data sebagai berikut:

1. Deskripsi Hasil Belajar Siswa yang Diajar dengan Menggunakan Metode Pembelajaran Kooperatif Tipe *Scramble* Siswa Kelas XI SMA Negeri 2 Takalar

Berdasarkan penelitian yang dilakukan di SMA Negeri 2 Takalar didapatkan deskripsi hasil tes belajar Biologi pada materi system gerak yang diperoleh peserta didik di kelas XI IPA 2 yang diajar dengan menggunakan metode pembelajaran kooperatif tipe *scramble*. Data dari instrumen tes melalui nilai hasil belajar *pretest* dan *posttest* peserta didik didapatkan hasil sebagai berikut.

Tabel 4.1 Data Siswa yang Diajar dengan Metode Pembelajaran Kooperatif tipe *Scramble* Kelas XI MIA 2

NO	N A M A	L/P	NILAI	
			1	2
			Pre-Test	Post-Test
1.	Agus Salim	L	45	75
2.	Adzan Akbar Tanjung	L	45	60
3.	Doellah Muharram	L	60	80
4.	Fitra Rahmadhani	P	65	90
5.	Hasbullah	L	50	85
6.	Lisa Apriliana	P	70	95
7.	Muhammad Irfan	L	60	85
8	Muh. Fadli	L	60	70
9.	Mutmainnah	P	45	70
10.	Nurjannah	P	70	90
11.	Nurfadilah	P	75	85
12.	Norma Muna	P	55	80
13.	Nopita	P	55	80
14.	Nurtasya Oktaviana	P	65	85
15.	Salma	P	45	75
16.	Syarifuddin	L	45	80
17.	Sukmawati	P	30	65
18.	Sahrul	L	50	75
19.	Syehrina	P	60	85
20.	Tiara Arifin	P	40	70
	Jumlah		**1090**	**1580**

Sumber : Data hasil belajar biologi (materi sistem gerak) siswa kelas XI SMA Negeri 2 Takalar

UNIVERSITAS ISLAM NEGERI ALAUDDIN MAKASSAR

Berdasarkan data yang telah diperoleh peneliti, kita dapat melihat cukup jelas perbedaan nilai siswa, setelah diterapkan metode pembelajaran kooperatif tipe *Scramble*. Sehingga kita dapat melihat bahwa dengan menerapkan metode pembelajaran kooperatif tipe *Scramble* dapat meningkatkan hasil belajar siswa pada mata pelajaran biologi untuk materi sistem gerak.

a. *Pretest* Kelas Eksperimen 1 (XI IPA 2)

Hasil analisis statistik deskriptif pada hasil belajar biologi siswa kelas eksperimen 1 (XI IPA 2) setelah dilakukan pretest sebagai berikut:

1) Range

R = Nilai terbesar – Nilai terkecil

= 75-30

= 45

2) Banyak kelas interval

K = 1 + (3,3) log n

= 1 + (3,3) log 20

= 1 + (3,3) 1,30

= 5,59 (dibulatkan 6)

3) Panjang kelas interval

$$P = \frac{R}{K}$$

$$P = \frac{45}{6}$$

P = 8

UNIVERSITAS ISLAM NEGERI
ALAUDDIN
MAKASSAR

4) Tabel 4.2 Distribusi frekuensi

Interval Kelas	Frekuensi (fi)	Frekuensi Kumulatif (fk)	Nilai Tengah (xi)	(fi.xi)	$(xi-x)^2$	$fi(xi-x)^2$	Persentase (%)
30-37	1	1	33,5	33,5	416,16	416,16	5%
38-45	6	7	41,5	249	153,76	922,56	30%
46-53	2	9	49,5	99	19,36	38,72	10%
54-61	6	15	57,5	345	12,96	77,76	30%
62-69	2	17	65,5	131	134,56	269,12	10%
70-77	3	20	73,5	220,5	384,16	1152,48	15%
Jumlah	**20**	**-**	**-**	**1078**	**1120,96**	**2876,8**	**100%**

Sumber: Nilai pretest peserta didik kelas XI IPA$_2$ SMA Negeri 2 Takalar pada mata pelajaran biologi materi sistem gerak

5) Mean

$$\bar{x} = \frac{\sum f_i x_i}{\sum f_i}$$

$$= \frac{1078}{20}$$

$$= 53,9$$

6) Menghitung Standar Deviasi (SD)

$$SD_1 = \sqrt{\frac{\sum f_i (x_i - \bar{x})^2}{(n-1)}}$$

$$SD_1 = \sqrt{\frac{2876,8}{20-1}}$$

$$SD_1 = \sqrt{\frac{2876,8}{19}}$$

$$SD_1 = \sqrt{151,41}$$

$$SD_1 = 12,30$$

UNIVERSITAS ISLAM NEGERI
ALAUDDIN
M A K A S S A R

7) Menghitung Varians (S^2)

$$S_1^2 = \frac{\sum(x_i - \bar{x})^2}{n-1}$$

$$S_1^2 = \frac{1120{,}96}{20-1}$$

$$S_1^2 = 58{,}99$$

$$S_1 = \sqrt{58{,}99}$$

$$S_1 = 7{,}68$$

Gambar 4.1: Histogram Frekuensi *Pre-test* Hasil Belajar Biologi Kelas Eksperimen 1 (XI MIA 2) Metode Pembelajaran *Kooperatif* tipe *Scramble*

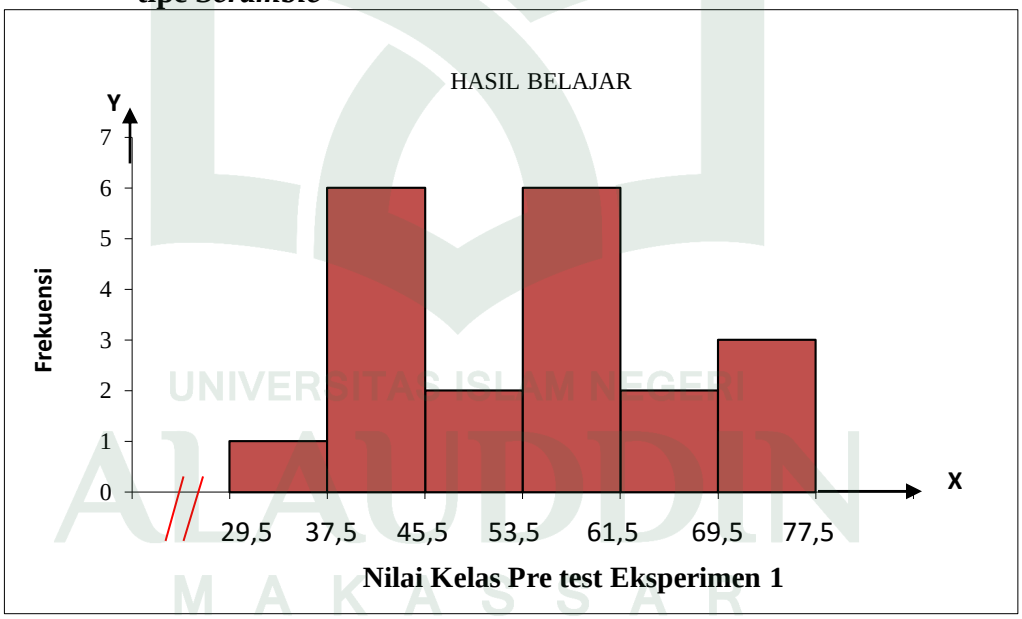

Tabel distribusi frekuensi dan persentase *prestest* hasil belajar biologi di atas menunjukkan bahwa frekuensi 6 merupakan frekuensi tertinggi dengan persentase 30% berada pada *interval* 38-45 dan 54-61. Frekuensi 3 merupakan frekuensi sedang

dengan persentase 15% berada pada *interval* 70-77, dan frekuensi 1 merupakan frekuensi terendah dengan persentase 5% pada *interval* 30-37.

b. *Posttest* Kelas Eksperimen 1 (XI IPA 2)

Hasil yang diperoleh dari *Posttest* yaitu kelas IPA 2 yang merupakan kelas ekperimen 1 dengan menggunakan metode pembelajaran koopertif tipe *Scramble* adalah sebagai berikut:

1) Range

R = Nilai terbesar – Nilai Terkecil

= 95– 60

= 35

2) Banyak kelas interval

K = 1 + (3,3) log n

= 1 + (3,3) log 20

= 1 + (3,3) 1,30

= 5,59 (dibulatkan 6)

3) Panjang kelas interval

$P = \frac{R}{K}$

$= \frac{35}{6}$

= 5,83 (dibulatkan 6)

UNIVERSITAS ISLAM NEGERI
ALAUDDIN
MAKASSAR

4) Tabel 4.3 Distribusi frekuensi

Interval Kelas	Frekuensi (fi)	Frekuensi Kumulatif (fk)	Nilai Tengah (xi)	(fi.xi)	$(xi-x)^2$	$fi(xi-x)^2$	Persentase (%)
60-65	2	2	62,5	125	282,24	564,48	10%
66-71	3	5	68,5	205,5	116,64	349,92	15%
72-77	3	8	74,5	223,5	23,04	69,12	15%
78-83	4	12	80,5	322	1,44	5,76	20%
84-89	5	17	86,5	432,5	7,2	36	25%
90-95	3	20	92,5	277,5	174,24	522,72	15%
Jumlah	**20**	**-**	**-**	**1586**	**604,8**	**1548**	**100%**

Sumber : Nilai Posttest Siswa Kelas XI IPA 2 SMA Negeri 2 Takalar pada materi sistem gerak.

5) Mean (X)

$$\bar{x} = \frac{\sum f_i x_i}{\sum f_i}$$

$$= \frac{1586}{20}$$

$$= 79,3$$

6) Menghitung Standar Deviasi (SD)

$$S_D = \sqrt{\frac{\sum f_i(x_i - \bar{X})}{n-1}}$$

$$S_D = \sqrt{\frac{1548}{20-1}}$$

$$S_D = \sqrt{\frac{1548}{19}}$$

UNIVERSITAS ISLAM NEGERI
ALAUDDIN
M A K A S S A R

$S_D = \sqrt{81,47}$

$S_D = 9,02$

7) Menghitung Varians (S^2)

$$S_1^2 = \frac{\sum|(Xi - X)^2}{n - 1}$$

$$S_1^2 = \frac{604,8}{20-1}$$

$S_1^2 = 31,83$

$S_1 = \sqrt{31,83}$

$S_1 = 5,64$

Gambar 4.2: Histogram Frekuensi *Post-test* Hasil Belajar Biologi Kelas Eksperimen 1 (XI MIA 2) Metode Pembelajaran Kooperatif tipe *Scramble*

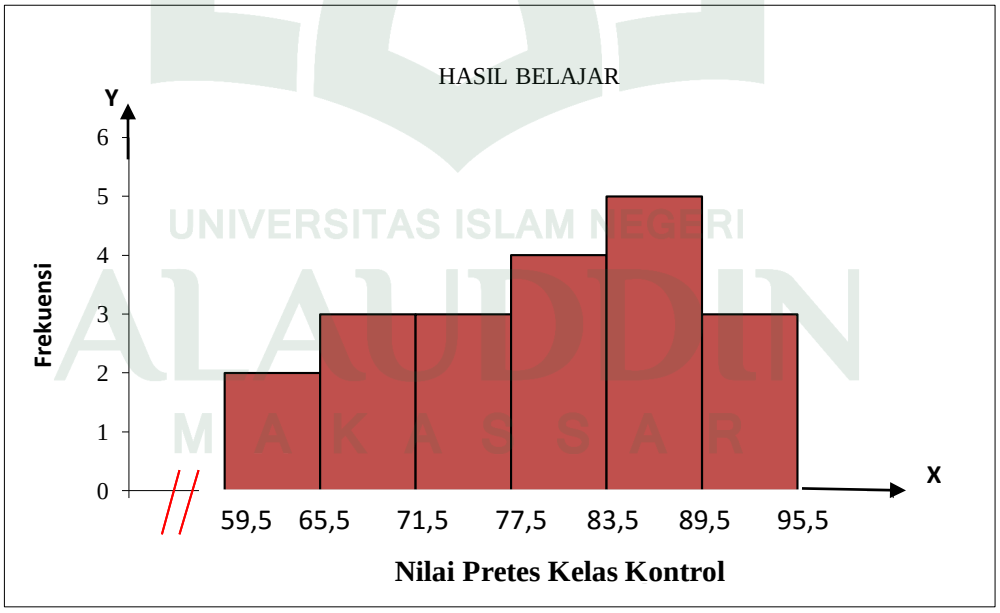

Tabel 4.4 Nilai Statistik Deskriptif Hasil *Pretest* dan *Posttest* pada Kelas Eksperimen 1(XI IPA 2) metode Pembelajaran *scramble*

Statistik	Nilai statistik	
	Pretest	Posttest
Nilai terendah	30	60
Nilai tertinggi	75	95
Nilai rata-rata	54,5	79
Standar Deviasi	12,30	9,02

Sumber: Nilai pretest dan posttest peserta didik kelas XI IPA$_2$ SMA Negeri 2 Takalar pada mata pelajaran biologi materi sistem gerak.

Berdasarkan tabel di atas maka dapat diketahui bahwa:

a. Pretest Kelas Eksperimen 1 (XI IPA 2)

Skor maksimum yang diperoleh sebelum dilakukan perlakuan pada kelas eksperimen 1 (X_1) adalah 75, sedangkan skor terendah adalah 30 dan skor rata-rata yang diperoleh adalah 54,5 dan termasuk dalam kategori rendah, dengan standar deviasi 12,30.

b. Posttest Kelas Eksperimen 1 (XI IPA 2)

Skor maksimum yang diperoleh setelah dilakukan perlakuan pada kelompok eksperimen 1 (XI IPA$_2$) adalah 95, sedangkan skor terendah adalah 60 skor rata-rata yang diperoleh adalah 79 dan termasuk kategori tinggi dengan standar deviasi 9,02.

Berdasarkan hasil *pretest* dan *posttest* pada kelompok eksperimen 1 (X_1) diperoleh nilai rata-rata hasil belajar biologi meningkat setelah dilakukan perlakuan, yakni nilai rata-rata pretest adalah 54,5 sedangkan nilai rata-rata posttest adalah 79 dengan selisih sebanyak 25.

UNIVERSITAS ISLAM NEGERI ALAUDDIN MAKASSAR

2. Deskripsi Hasil Belajar Siswa yang Diajar dengan Metode Pembelajaran *Make-A Match* Siswa Kelas XI SMA Negeri 2 Takalar

Berdasarkan penelitian yang dilakukan di SMA Negeri 2 Takalar didapatkan deskripsi hasil tes belajar biologi pada materi sistem gerak yang diperoleh peserta didik di kelas XI IPA SMA Negeri 2 Takalar. Hasil penelitian tersebut didapatkan data hasil belajar biologi peserta didik di kelas XI IPA 3 SMA Negeri 2 Takalar yang diajar dengan menggunakan metode pembelajaran *make-a match.* Data dari instrumen tes melalui nilai hasil belajar *pretest dan posttest* peserta didik didapatkan hasil sebagai berikut:

Tabel 4.5 Data Siswa yang Diajar dengan Metode Pembelajaran *Make-A Match* Kelas XI MIA 3

NO	N A M A	L/P	NILAI	
			1	2
			Pre-Test	Post-Test
1.	Bakri	L	35	65
2.	Hasniati putri	P	45	75
3.	Indra pramana anwar	L	70	80
4.	Ika sartika	P	45	85
5.	Muh. Qurays	L	40	60
6.	Muh. Syaiful	L	35	70
7.	Muh. Akbar	L	25	55
8	Muh. Rasul dinur	L	30	80
9.	Nur husnah	P	60	90
10.	Nilawati	P	35	70
11.	Nur indasari	P	35	70
12.	Nabila ayu lestari	P	40	75

UNIVERSITAS ISLAM NEGERI ALAUDDIN MAKASSAR

NO	NAMA	L/P	NILAI	
			1	2
			Pre-Test	Post-Test
13.	Putri Amelia hamsah	P	30	75
14.	Sulaika	P	40	80
15.	Sahril	L	35	75
16.	Sultan	L	35	80
17.	Sabar	L	50	65
18.	Serli	P	45	65
19.	Syafira Mutmainna	P	35	65
20.	Sartika	P	55	75
	Jumlah		**820**	**1455**

Sumber : Data hasil belajar biologi (materi sistem gerak) siswa kelas XI SMA Negeri 2 Takalar.

Data yang diperoleh peneliti, kita dapat melihat cukup jelas perbedaan nilai peserta didik, setelah diterapkan metode make-a match. Sehingga kita dapat mengambil kesimpulan bahwa dengan menerapkan metode make-a match ini, dapat meningkatkan hasil belajar peserta didik pada mata pelajaran biologi untuk materi system gerak.

a. Pretest Kelompok Eksperimen 2 (XI IPA 3)

Hasil analisis statistik deskriptif pada hasil belajar biologi peserta didik kelas eksperimen 2 (X_2) setelah dilakukan *pretest* sebagai berikut:

1) Rentang nilai (*Range*)

R= Nilai terbesar-Nilai terkecil

R = 70 – 25

R = 45

UNIVERSITAS ISLAM NEGERI
ALAUDDIN
M A K A S S A R

2) Banyak kelas interval

K = 1 + (3,3) log n

= 1 + (3,3) log 20

= 1 + (3,3) 1,30

= 5,59 (dibulatkan 6)

3) Panjang kelas interval

$P = \frac{R}{K}$

$= \frac{45}{6}$

= 8

4) Tabel 4.6 Distribusi frekuensi

Interval Kelas	Frekuensi (fi)	Frekuensi Kumulatif (fk)	Nilai Tengah (xi)	(fi.xi)	$(xi-x)^2$	$fi(xi-x)^2$	Persentase (%)
25-32	3	3	28,5	85,5	153,76	461,28	15%
33-40	10	13	36,5	365	19,36	193,6	50%
41-48	3	16	44,5	133,5	12,96	38,88	15%
49-56	2	18	52,5	105	134,56	269,12	10%
57-64	1	19	60,5	60,5	384,16	384,16	5%
65-72	1	20	68,5	68,5	761,76	761,76	5%
Jumlah	**20**	**-**	**-**	**818**	**1466,56**	**2108,8**	**100%**

Sumber: Nilai pretest peserta didik kelas XI IPA$_3$ SMA Negeri 2 Takalar pada mata pelajaran biologi materi sistem gerak

UNIVERSITAS ISLAM NEGERI ALAUDDIN MAKASSAR

5) Mean

$$\bar{x} = \frac{\sum f_i x_i}{\sum f_i}$$

$$= \frac{818}{20}$$

$$= 40,9$$

6) Menghitung Standar Deviasi (SD)

$$SD_1 = \sqrt{\frac{\sum f_i (x_i - \bar{x})^2}{(n-1)}}$$

$$SD_1 = \sqrt{\frac{2108,8}{20-1}}$$

$$SD_1 = \sqrt{\frac{2108,8}{19}}$$

$$SD_1 = \sqrt{110,98}$$

$$SD_1 = 10,53$$

7) Menghitung Varians (S^2)

$$S_1^2 = \frac{\sum (x_i - \bar{x})^2}{n-1}$$

$$S_1^2 = \frac{1466,56}{20-1}$$

$$S_1^2 = 77,18$$

$$S_1 = \sqrt{77,18}$$

$$S_1 = 8,78$$

UNIVERSITAS ISLAM NEGERI
ALAUDDIN
MAKASSAR

Gambar 4.3: Histogram Frekuensi *Pre-test* Hasil Belajar Biologi Kelas Eksperimen 2 (XI MIA 3) Metode Pembelajaran *Make-A Match*

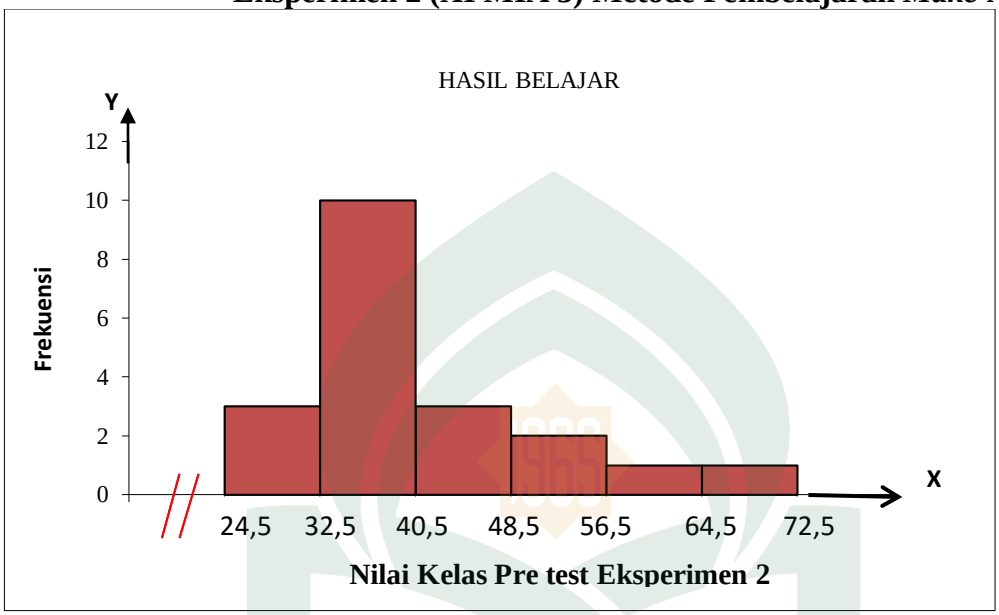

Tabel distribusi frekuensi dan persentase *pretest* hasil belajar biologi di atas menunjukkan bahwa frekuensi 10 merupakan frekuensi tertinggi dengan persentase 50% berada pada *interval* 33-40. Frekuensi 3 merupakan frekuensi sedang dengan persentase 15%, berada pada *interval* 44-52 dan 25-34, dan frekuensi 1 merupakan frekuensi terendah dengan persentase 5% pada *interval* 57-64 dan 65-72.

b. Post-test Kelompok Eksperimen 2 (XI IPA 3)

Hasil analisis statistik deskriptif pada hasil belajar biologi peserta didik kelas eksperimen 2 (X_2) setelah dilakukan *posttest* sebagai berikut:

1) Rentang nilai (*Range*)

   R= Nilai terbesar-Nilai terkecil

   R = 90 – 55

   R = 35

2) Banyak kelas interval

K = 1 + (3,3) log n

= 1 + (3,3) log 20

= 1 + (3,3) 1,30

= 5,59 (dibulatkan 6)

3) Panjang kelas interval

$$P = \frac{R}{K}$$

$$= \frac{35}{6}$$

= 5,83 (dibulatkan 6)

4) Tabel 4.7 Distribusi fr ekuensi

Interval Kelas	Frekuensi (fi)	Frekuensi Kumulatif (fk)	Nilai Tengah (xi)	(fi.xi)	$(xi-x)^2$	$fi(xi-x)^2$	Persentase (%)
55-60	2	2	57,5	115	225	450	10%
61-66	4	6	63,5	254	81	324	20%
67-72	3	9	69,5	208,5	9	27	15%
73-78	5	14	75,5	377,5	9	45	25%
79-84	5	19	81,5	407,5	81	405	25%
85-90	1	20	87,5	87,5	225	225	5%
Jumlah	**20**	**-**	**-**	**1450**	**630**	**1476**	**100%**

Sumber: Nilai pretest peserta didik kelas XI IPA$_3$ SMA Negeri 2 Takalar pada mata pelajaran biologi materi sistem gerak

5) Mean

$$\bar{x} = \frac{\sum f_i x_i}{\sum f_i}$$

$$= \frac{1450}{20}$$

= 72,5

UNIVERSITAS ISLAM NEGERI
ALAUDDIN
M A K A S S A R

6) Menghitung Standar Deviasi (SD)

$$SD_1 = \sqrt{\frac{\sum f_i(x_i - \bar{x})^2}{(n-1)}}$$

$$SD_1 = \sqrt{\frac{1476}{20-1}}$$

$$SD_1 = \sqrt{\frac{1476}{19}}$$

$SD_1 = \sqrt{77,68}$

$SD_1 = 8,81$

7) Menghitung Varians (S^2)

$$S_1^2 = \frac{\sum(x_i - \bar{x})^2}{n-1}$$

$$S_1^2 = \frac{630}{20-1}$$

$S_1^2 = 33,15$

$S_1 = \sqrt{33,15}$

$S_1 = 5,75$

UNIVERSITAS ISLAM NEGERI
ALAUDDIN
MAKASSAR

Gambar 4.4: Histogram Frekuensi *Post-test* Hasil Belajar Biologi Kelas Eksperimen 2 (XI MIA 3) Metode Pembelajaran *Make-A Match*

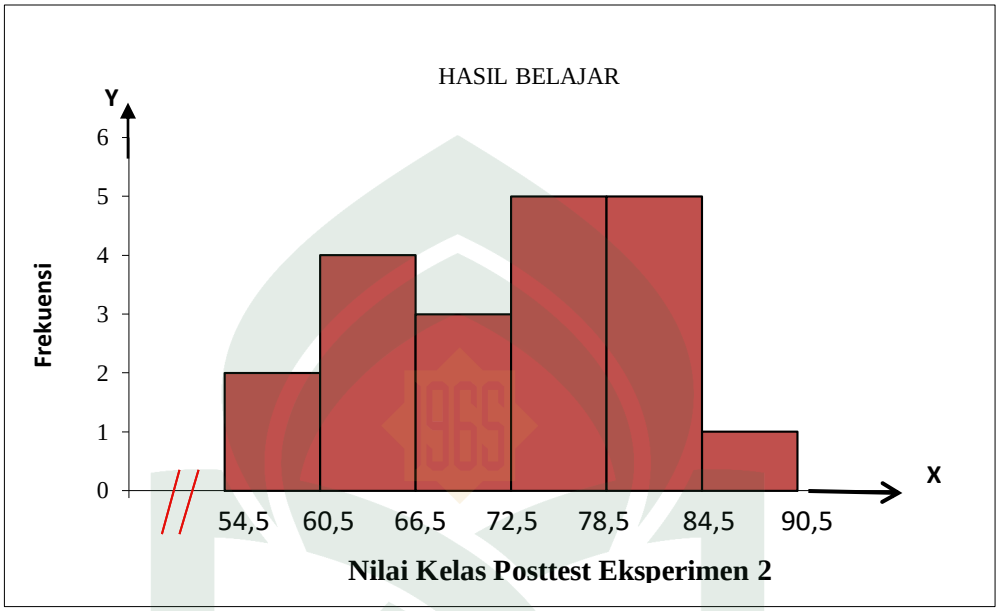

Tabel distribusi frekuensi dan persentase *prostest* hasil belajar biologi di atas menunjukkan bahwa frekuensi 5 merupakan frekuensi tertinggi dengan persentase 25% berada pada *interval* 73-78 dan 79-84. Frekuensi 4 dan 3 merupakan frekuensi sedang dengan persentase 20% dan 15%, dan frekuensi 1 merupakan frekuensi terendah dengan persentase 5% .

Tabel 4.8 Nilai Statistik Deskriptif Hasil Pretest dan Posttest pada Kelas Eksperimen 2 (XI IPA 3) metode Pembelajaran *make-a mattch*

Statistik	Nilai statistik	
	Pretest	Posttest
Nilai terendah	25	90
Nilai tertinggi	70	55
Nilai rata-rata	41	72,75
Standar Deviasi	10,53	8,81

Sumber: Nilai pretest dan posttest peserta didik kelas XI IPA$_3$ SMA Negeri 2 Takalar pada mata pelajaran biologi materi sistem gerak.

UNIVERSITAS ISLAM NEGERI
ALAUDDIN
MAKASSAR

Berdasarkan tabel di atas maka dapat diketahui bahwa:

a. Pretest Kelompok Eksperimen 2 (XI IPA 3)

Skor tertinggi yang diperoleh sebelum dilakukan perlakuan pada kelompok eksperimen 2 (XI IPA 3) adalah 70, sedangkan skor terendah adalah 25 dan skor rata-rata yang diperoleh adalah 41 dan termasuk kategori rendah, dengan standar deviasi 10,53.

b. Posttest Kelompok Eksperimen 2 (XI IPA 3)

Skor tertinggi yang diperoleh setelah dilakukan perlakuan pada kelompok eksperimen 2 (XI IPA 3) adalah 90, sedangkan skor terendah adalah 55 skor rata-rata yang diperoleh adalah 72,75 dan termasuk kategori tinggi, dengan standar deviasi 8,81.

3. **Perbedaan Hasil Belajar Biologi Peserta Didik yang Diajar dengan Menggunakan Metode Pembelajaran Kooperatif tipe *Scramble* dengan Metode Pembelajaran *Make-A Match* pada Materi Sistem Gerak Kelas XI SMAN 2 Takalar**

Pada bagian ketiga ini adalah rumusan masalah terakhir, dimana pada bagian ini akan dijawab dengan menggunakan analisis statistik inferensial. Pada analisis 3 ini ada 3 tahap untuk mengetahui apakah ada perbedaan yang signifikan terhadap penerapan metode pembelajaran kopperatif tipe *Scramble* dengan metode pembelajaran *Make-A Match* terhadap hasil belajar peserta didik kelas XI IPA SMA Negeri 2 Takalar atau tidak. Tahap yang dimaksud adalah pengujian normalitas, selanjutnya dilakukan pengujian homogenitas dan tahap yang terakhir adalah pengujian hipotesis dengan *t-test*. Data yang diuji hanya dilakukan pada hasil *post*

UNIVERSITAS ISLAM NEGERI
ALAUDDIN
M A K A S S A R

test kedua kelompok. Hal ini dilakukan karena untuk mengetahui ada atau tidaknya perbedaan yang signifikan antara hasil belajar kedua kelompok cukup dilakukan pengujian terhadap hasil tes akhir setelah diberikan perlakuan. Berikut pengolahan data dengan tahap yang dimaksud, yaitu:

a. Uji Normalitas

Pengujian normalitas bertujuan untuk menyatakan apakah data skor hasil belajar biologi pokok bahasan sistem pencernaan untuk masing-masing kelas eksperimen 1 (XI IPA 2) dan kelas eksperimen 2 (X1 IPA 3) dari populasi berdistribusi normal. Hipotesis untuk uji normalitas adalah sebagai berikut:

Hipotesis Nihil (H_0) = populasi berdistribusi normal, jika *sign* > α

Hipotesis Alternatif (H_1) = populasi tidak berdistribusi normal, jika *sign* < α

Berdasarkan hasil analisis One-Sample Kolmogorov-Smirnov Test data untuk kelompok eksperimen 1 (XI IPA 2) yang diajar dengan metode pembelajaran kooperatif tipe *Scramble*, maka diperoleh nilai p = 0,720 untuk = α 0,05, hal ini menunjukkan p > α. Ini berarti data skor hasil belajar biologi untuk kelompok eksperimen 1 (XI IPA 2) yang diajar dengan metode pembelajaran kooperatif tipe *Scramble* berdistribusi normal. Sedangkan hasil analisis data untuk kelompok eksperimen yang diajar dengan metode pembelajaran *Make-A Match*, diperoleh nilai p = 0,739. Untuk α 0,05, hal ini menunjukkan p > α Ini berarti data skor hasil belajar biologi untuk kelompok eksperimen yang diajar dengan menggunakan metode pembelajaran *Make-A Match* berdistribusi normal, sehingga data kedua kelompok tersebut berdistribusi normal.

b. Uji Homogenitas

Uji homogenitas bertujuan untuk melihat apakah data pada kedua kelompok memiliki variansi yang sama (homogen) atau tidak. Hipotesis untuk uji homogenitas adalah sebagai berikut:

Hipotesis Nihil (H_0) = populasi homogen, nilai $F_{hitung} < F_{Tabel\ \alpha}$(0.05)

Hipotesis Alternatif (H_1) = populasi tidak homogen, nilai $F_{hitung} > F_{Tabel\ \alpha}$ (0.05)

Atau:

Hipotesis Nihil (H_0) = populasi homogen, jika nilai *sign* > α

Hipotesis Alternatif (H_1) = populasi tidak homogen, jika nilai *sign* < α

Berdasarkan hasil pengujian menggunakan uji F diperoleh nilai F_{hitung} adalah 1, 251 sedangkan nila F_{tabel} adalah 3,25. Sehingga $F_{hitung} < F_{Tabel}$ 1,251 < 3,25 Jadi, kedua sampel nilai tersebut bersifat homogen, artinya kedua sampel berasal dari populasi yang sama.

Pengujian homogenitas dengan menggunakan *SPSS versi 16* dilakukan pada hasil *posttest* kedua kelompok eksperimen. Berdasarkan hasil pengolahan dengan SPSS, maka diperoleh *sign* untuk kedua kelompok eksperimen tersebut (metode *scramble* dan metode *make-a match*) diperoleh *sign* = 0,072 dengan demikian dapat disimpulkan bahwa data *posttest* kedua kelompok tersebut homogen karena *sign* lebih besar dari α atau (0,072 > 0,05). Hasil pengolahan uji homogenitas dengan *SPSS versi 16.*

UNIVERSITAS ISLAM NEGERI
ALAUDDIN
M A K A S S A R

c. Uji Hipotesis

Uji hipotesis dilakukan untuk mengetahui apakah hasil belajar peserta didik pada kelompok eksperimen 1 (XI IPA 2) yang diajar dengan metode pembelajaran kooperatif tipe *scramble* berbeda secara signifikan dengan hasil belajar peserta didik pada kelompok eksperimen 2 (XI IPA 3) yang diajar dengan menggunakan metode pembelajaran *Make-a Match*. Dengan demikian dirumuskan hipotesis statistik sebagai berikut:

Hipotesis Nihil (H_0) = tidak ada perbedaan, jika nilai $t_{hitung} < t_{tabel}$ ($\alpha = 0,05$)

Hipotesis Alternatif (H_1) = ada perbedaan, jika $t_{hitung} > t_{tabel}$ ($\alpha = 0,05$)

Atau:

Hipotesis Nihil (H_0) = tidak ada perbedaan, jika nilai *sign* > α ($\alpha = 0,05$)

Hipotesis Alternatif (H_1) = ada perbedaan, jika *sign* < α ($\alpha = 0,05$)

Kriteria pengujian adalah jika $t_{hitung} > t_{tabel}$ maka H_1 diterima dan H_0 ditolak, berarti ada perbedaan hasil belajar biologi peserta didik antara kelas eksperimen 1 (XI IPA 2) dengan kelas eksperimen 2 (XI IPA 3).

Berdasarkan hasil pengujian menggunakan uji-t diperoleh $t_{hitung} = 2,223 > t_{tabel} = 2,042$ dengan taraf nyata $\alpha = 0,05$ dan dk = 38 sehingga t_{hitung} berada pada daerah penolakan H_0, yang berarti hipotesis H_0 ditolak dan hipotesis H_1 diterima. Hal ini menunjukkan bahwa ada perbedaan yang berarti antara kelas eksperimen 1 (XI IPA 2) dengan kelas eksperimen 2 (XI IPA 3) dengan diterapkannya metode pembelajaran *Scramble* dengan *Make-A Match* terhadap hasil belajar peserta didik. Hasil belajar

UNIVERSITAS ISLAM NEGERI
ALAUDDIN
M A K A S S A R

peserta didik dengan metode pembelajaran kooperatif tipe *Scramble* lebih tinggi dari hasil belajar peserta didik dengan metode pembelajaran *Make-A Match.*

A. Pembahasan

1. **Hasil Belajar Siswa Kelas XI IPA 2 SMA Negeri 2 Takalar yang Diajar dengan Menggunakan Metode Pembelajaran Kooperatif tipe *Scramble***

Berdasarkan penelitian yang telah dilakukan pada kelas XI IPA_2 SMA Negeri 2 Takalar sebagai kelas eksperimen 1 yang belajar dengan metode pembelajaran kooperatif tipe *Scramble* selama 5 (Lima) kali pertemuan diperoleh data dari hasil belajar biologi melalui analisis statistik deskriptif dengan jumlah 20 soal pilihan ganda, yang berkaitan dengan mata pelajaran biologi pokok bahasan sistem gerak pada manusia. Maka peneliti melakukan pengujian analisis statistik deskriptif sehingga diperoleh skor tertinggi pada *post test* yaitu 95, skor terendah 60, rata-rata skor 79 dan standar deviasi adalah 9,65.

Berdasarkan data tersebut dapat disimpulkan bahwa hasil belajar biologi peserta didik pada kelas XI IPA_2 yang belajar dengan menggunakan metode pembelajaran kooperatif tipe *Scramble* tergolong baik dan termasuk dalam kategori tinggi. Hal ini dilihat dari nilai *post test* rata-rata (*mean*) yaitu 79. Hal ini juga didukung karena metode pembelajaran kooperatif tipe *Scramble* ini tentunya sesuai dengan teori yang mengatakan bahwa metode pembelajaran kooperatif tipe *Scramble* merupakan pembelajaran yang bersifat aktif, yaitu menuntut siswa aktif bekerjasama menyelesaikan kartu soal untuk memperoleh point bagi kelompok mereka. Siswa

UNIVERSITAS ISLAM NEGERI
ALAUDDIN
M A K A S S A R

mempunyai tanggung jawab masing-masing dalam menyelesaikan tugasnya.[1] Dengan adanya lembar soal dan jawaban yang telah di acak, yang diberikan guru maka siswa merasa tertantang dan antusias mengerjakan tugas yang diberikan untuk diurutkan menjadi urutan yang logis. Kekutan dari metode kooperatif tipe Scramble adalah menunjang muculnya pembelajaran aktif, kreatif dan menyenangkan.

Hasil penelitian yang diperoleh pada penelitian ini hampir sama dengan penelitian yang telah dilakukan Siti Amanah pada tahun 2011 " pembelajaran kooperatif metode *scramble*, kemampuan membaca pemahaman, kerangka berpikir, dan penelitian yang relevan". dalam penelitiannya ini didapatkan hasil bahwa nilai rata-rata siswa menggunakan metode pembelajaran kooperatif tipe *Scramble* lebih tinggi sebelum menggunakan metode pembelajaran kooperatif tipe *Scramble*.[2]

Berdasarkan hasil analisis statistik deskriptif yang diperoleh serta merujuk pada penelitian terdahulu yang relevan maka disimpulkan hasil belajar peserta didik kelas XI IPA_2 SMA Negeri 2 Takalar menunjukkan bahwa pada metode pembelajaran kooperatif tipe *Scramble* hasil analisis data yang diperoleh pada kelas eksperimen 1 yaitu pada *pretest* diperoleh rata-rata sebesar 54,5, sedangkan pada *posttest* diperoleh rata-rata sebesar 79. Jadi, disimpulkan bahwa terjadi peningkatan hasil belajar sebelum dan sesudah penggunaan metode pembelajaran kooperatif tipe *Scramble.*

---

[1]Uno Hamzah B, *Belajar dengan Pendekatan Pembelajaran Aktif Inovatif Lingkungan Kreatif Efektif Menarik PAILKEM (*Jakarta : Bumi Aksara, 2011), h. 93

[2] Siti Amanah " pembelajaran kooperatif metode *scramble*, kemampuan membaca pemahaman, kerangka berpikir, dan penelitian yang relevan" *Skripsi.* Fakultas keguruan UPI. 2011, h. 10-11.

UNIVERSITAS ISLAM NEGERI
ALAUDDIN
M A K A S S A R

2. Hasil Belajar Siswa Kelas XI IPA 2 SMA Negeri 2 Takalar yang Diajar dengan Menggunakan Metode Pembelajaran *Make-A Match*

Berdasarkan penelitian yang telah dilakukan pada kelas XI IPA_2 SMA Negeri 2 Takalar sebagai kelas eksperimen 1 yang belajar dengan metode pembelajaran kooperatif tipe *Scramble* selama 5 (Lima) kali pertemuan diperoleh data dari hasil belajar biologi melalui analisis statistik deskriptif dengan jumlah 20 soal pilihan ganda, yang berkaitan dengan mata pelajaran biologi pokok bahasan sistem gerak pada manusia. Maka peneliti melakukan pengujian analisis statistik deskriptif sehingga diperoleh skor tertinggi pada *post test* yaitu 90, skor terendah 55, rata-rata skor 72,5 dan standar deviasi adalah 8,81.

Berdasarkan data tersebut dapat disimpulkan bahwa hasil belajar biologi peserta didik pada kelas XI IPA_3 yang belajar dengan menggunakan metode pembelajaran *Make-A Match* tergolong baik dan termasuk dalam kategori tinggi. Hal ini dilihat dari nilai *post test* rata-rata (*mean*) yaitu 72,75. Hal ini juga didukung karena Pembelajaran kooperatif tipe *make-a match* atau mencari pasangan merupakan salah satu *alternative* yang dapat diterapkan kepada siswa. Penerapan metode ini dimulai dari teknik yaitu siswa disuruh mencari pasangan kartu yang merupakan jawaban/soal sebelum batas waktunya, siswa yang dapat mencocokkan kartunya diberi poin. Salah satu keunggulan tehnik ini adalah siswa mencari pasangan sambil

belajar mengenai suatu konsep atau topik dalam suasana yang menyenangkan.[3] Suasana kegembiraan dalam proses pembelajaran membuat siswa termotivasi untuk belajar serta saling kerja sama satu sama lain, sehingga kegiatan pembelajaran lebih bermakna dan menyenangkan sehingga hasil belajar siswa dapat ditingkatkan.

Hasil penelitian yang diperoleh pada penelitian ini hampir sama dengan penelitian yang telah dilakukan Teguh pada tahun 2012 " Penerapan Metode Pembelajaran Make-A Match Sebagai Upaya Peningkatan Hasil Belajar IPA tentang Bumi dan Alam Semesta pada Siswa Kelas V SDN 01 Mayongkidul Mayong Jepara". dalam penelitiannya ini didapatkan hasil bahwa nilai rata-rata siswa menggunakan metode pembelajaran *Make-A Match* dapat meningkatkan hasil belajar siswa Kelas V SDN 01 Mayongkidul Mayong Jepara.[4]

Berdasarkan hasil analisis statistik deskriptif yang diperoleh serta merujuk pada penelitian terdahulu yang relevan maka disimpulkan hasil belajar peserta didik kelas XI IPA_3 SMA Negeri 2 Takalar menunjukkan bahwa pada metode pembelajaran *Make-A Match* hasil analisis data yang diperoleh pada kelas eksperimen 2 yaitu pada *pretest* diperoleh rata-rata sebesar 41 sedangkan pada *posttest* diperoleh rata-rata sebesar 72,75. Jadi, disimpulkan bahwa terjadi peningkatan hasil belajar sebelum dan sesudah penggunaan metode *Make-A Match.*

---

[3] Lalu Saparwadi," Pengaruh Cooperative Learning tipe Make-A Match terhadap Motivasi dan Hasil Belajar Matematika Siswa" Jurnal Pendidikan. http://www.Jurnal.Fkip.Unj.ac.id. (diakses pada 27 Desember 2016).

[4]Teguh, " Penerapan Metode Pembelajaran *Make-A Match* Sebagai Upaya Peningkatan Hasil Belajar IPA tentang Bumi dan Alam Semesta pada Siswa Kelas V SDN 01 Mayongkidul Mayong Jepara' *Skripsi.* Fakultas Keguruan dan Ilmu Pendidikan Universitas Muhammadiyah Surakarta. 2012, h. 9.

3. Perbedaan Hasil Belajar Biologi Peserta Didik yang Diajar dengan Menggunakan metode Pembelajaran kooperatif tipe *Scramble* dan metode Pembelajaran *Make-A Match* pada Peserta Didik Kelas XI Di SMA Negeri 2 Takalar

Telah dikemukakan sebelumnya bahwa untuk pengujian hipotesis digunakan rumus uji-t. Syarat yang harus dipenuhi untuk pengujian hipotesis adalah data yang diperoleh berdistribusi normal dan mempunyai variansi yang homogen. Oleh karena itu sebelum melakukan pengujian hipotesis terlebih dahulu dilakukan uji normalitas dan uji homogenitas. Uji normalisasi bertujuan untuk melihat apakah data tentang hasil belajar Biologi tidak menyimpang dari distribusi normal atau tidak sedangkan uji homogenitas bertujuan untuk melihat apakah kedua kelompok berasal dari populasi yang homogen atau tidak.

Berdasarkan hasil analisis One-Sample Kolmogorov-Smirnov Test data untuk kelompok eksperimen 1 (XI IPA 2) yang diajar dengan metode pembelajaran kooperatif tipe *Scramble*, maka diperoleh nilai *post test* p = 0,720 untuk α = 0,05, hal ini menunjukkan p > α. Ini berarti data skor hasil belajar biologi untuk kelompok eksperimen 1 (XI IPA 2) yang diajar dengan metode pembelajaran kooperatif tipe *Scramble*, berdistribusi normal. Sedangkan hasil analisis data untuk kelompok eksperimen yang diajar dengan metode pembelajaran *Make-A Match*, diperoleh nilai p = 0,739. Untuk α = 0,05, hal ini menunjukkan p > α. Ini berarti data skor hasil belajar biologi untuk kelompok eksperimen yang diajar dengan menggunakan metode pembelajaran *Make-A Match* berdistribusi normal, sehingga data kedua kelompok tersebut berdistribusi normal.

UNIVERSITAS ISLAM NEGERI
ALAUDDIN
M A K A S S A R

Berdasarkan uji homogenitas untuk menguji kesamaan dua varians diperoleh nilai *post test* F_{hitung} = 1,251 untuk F_{tabel} = 3,25. Hal ini menunjukkan $F_{hitung} < F_{Tabel\,\alpha}$ (1,251 < 3,25). Ini berarti data hasil belajar biologi untuk kedua kelompok perlakuan berasal dari populasi yang homogen.

Selanjutnya adalah uji hipotesis perbedaan antara nilai *post-test* kelas eksperimen 1 (XI IPA 2) dan eksperimen 2 (XI IPA 3), diperoleh nilai t hitung sebesar 2,223 pada taraf kesalahan 0,05 (5%) dengan nilai dk = $n_1 + n_2 - 2 = 20 + 20 - 2 = 38$ diperoleh nilai t_{tabel} sebesar 2,048 berdasarkan ketentuan kriteria pengujian hipotesis, "jika $t_{hitung} < t_{tabel}$, maka H_O diterima dan H_1 ditolak dan jika $t_{hitung} > t_{tabel}$ maka H_o ditolak dan H_1 diterima. Dari hasil analisis data nilai t_{hitung} lebih besar dari pada t_{tabel} yaitu (2,223 > 2,048). Dengan demikian H_0 ditolak dan H_1 diterima, berarti dapat disimpulkan bahwa terdapat perbedaan yang signifikan antara hasil belajar biologi peserta didik kelas XI SMA Negeri 2 Takalar yang diajar dengan metode pembelajaran kooperatif tipe *Scramble* dan metode *Make-A Match*, yang dibuktikan dengan data statistik yang menunjukkan bahwa nilai rata-rata kedua kelompok berada pada tingkat kategori tinggi. Jadi dapat disimpulkan bahwa hasil belajar siswa yang diajar menggunakan metode pembelajaran Kooperatif tipe *Scramble* dengan siswa yang diajar dengan menggunakan metode pembelajaran *Make-A Match* kedua-duanya berada pada tingkat tinggi. Namun nilai hasil belajar pada metode pembelajaran Kooperatif tipe *Scramble* lebih tinggi dari pada metode pembelajaran *Make-A Match*. Walaupun demikian, dilihat dari hasil *pre-test* dan *post-test*

UNIVERSITAS ISLAM NEGERI
ALAUDDIN
M A K A S S A R

menunjukkan bahwa metode pembelajaran Kooperatif tipe *Scramble* meperoleh peningkatan sebesar 25 dan metode pembelajaran *Make-A Match* memperoleh peningkatan sebesar 31,75 sehingga metode *Make-A Match* memperoleh peningkatan yang lebih tinggi dari pada metode *Scramble*, sehingga dari hasil *pre-test* dan *post-test* menunjukkan bahwa metode pembelajaran kooperatif tipe *Scramble* dan metode *Make-A Match* masing-masing dapat meningkatkan hasil belajar pada kedua kelas tersebut. Akan tetapi, dari data statistik tersebut metode pembelajaran Kooperatif tipe *Make-A Match* lebih efektif digunakan dalam proses pembelajaran biologi khususnya pada pokok bahasan sistem gerak.

Kesimpulannya dapat dikatakan bahwa lebih tinggi hasil belajar peserta didik yang diajar menggunakan metode pembelajaran *Make-A Match* dari pada hasil belajar peserta didik yang diajar menggunakan metode pembelajaran *Scramble*. Walaupun demikian, dari hasil *pre-test* dan *post-test* menunjukkan bahwa penerapan metode pembelajaran kooperatif tipe *Scramble* dan metode pembelajaran *Make-A Match* masing-masing dapat meningkatkan hasil belajar peserta didik pada kedua kelas tersebut. Akan tetapi, dari data statistik tersebut Metode pembelajaran kooperatif tipe *Make-A Match* lebih efektif digunakan dalam proses pembelajaran biologi khususnya pada pokok bahasan sistem gerak.

Hal ini sesuai dengan penelitian yang telah dilakukan di SMP Negeri 1 Tomini diketahui bahwa penggunaan metode pembelajaran kooperatif tipe *Make-A Match* dapat meningkatkan hasil belajar siswa. Ini disebabkan karena penerapan metode *Make-A Match* bersifat aktif. Jumlah siswa dalam satu kelompok tidak terlalu

UNIVERSITAS ISLAM NEGERI
ALAUDDIN
M A K A S S A R

besar, yang terdiri dari 2 orang atau lebih sehingga proses kerjasama antar siswa berjalan efektif, dan memungkinkan semua siswa terlibat secara aktif dalam pembelajaran untuk membahas dan memecahkan masalah.[5]

Hasil belajar siswa pada penelitian ini yang diajar menggunakan metode pembelajaran *Scramble* berada pada kategori tinggi namun yang memiliki nilai tertinggi pada penelitian ini adalah metode pembelajaran *Make-A Match.* Hal ini disebabkan karena sebagian peserta didik kurang memiliki antusias untuk berperan aktif dalam proses pembelajaran sehingga secara tidak langsung mempengaruhi tingkat pengetahuan mereka yang pada akhirnya berdampak pada hasil belajar yang dicapai. Kurangnya minat peserta didik untuk berperan aktif dalam kegiatan pembelajaran ini dipengaruhi oleh siswa mengandalkan teman kelompoknya untuk meneyelesaikan kartu soal dan kartu jawaban yang diberikan, sehingga hanya sebagian siswa yang aktif dalam sebuah kelompok..

Berdasarkan uraian di atas dapat disimpulkan bahwa metode pembelajaran *Scramble* merupakan salah satu metode yang dalam pembelajarannya lebih diarahkan untuk menguasai materi yang diberikan dengan tujuan untuk dapat menyelesaikan tugas dengan benar.

Perbedaan hasil belajar biologi dengan menggunakan metode pembelajaran Kooperatif tipe *Scramble* dan metode *Make-A Match* dengan hasil *Make-A Match*

[5]Mikran dkk, " *Penerapan Pembelajaran Kooperatif Make-A Match untuk Meningkatkan Hasil Belajar Siswa Kelas* VII_A *SMP Negeri 1 Tomini pada Konsep Gerak 2011/2012".* Jurnal Pendidikan. http:www.Jurnal.Unt.ac.id (diakses pada 29 November 2016).

lebih tinggi ini juga disebabkan karena faktor dari guru menggunakan metode tersebut dengan cara yang berbeda dan tentunya juga cara belajar peserta didik itu sendiri yang berbeda. Meskipun terdapat perbedaan pada kedua metode pembelajaran tersebut, namun tetap dinyatakan bahwa keduanya merupakan metode pembelajaran baik untuk diterapkan.

Selain metode *Scramble* dan *Make-a Match* yang dapat meningkatkan kemampuan berpikir kreatif, terdapat juga model pembelajaran yang juga memiliki pengaruh positif terhadap kemampuan berpikir kreatif peserta didik. Hal ini didasarkan oleh hasil penelitian yang dilakukan oleh Muh. Khalifah Mustami pada tahun 2007 dengan judul "Pengaruh Model Pembelajaran *Synectics* Dipadu *Mind Maps* Terhadap Kemampuan Berpikir Kreatif, Sikap Kreatif, Dan Penguasaan Materi Biologi" yang menyatakan bahwa model pembelajaran *synectics* dapat meningkatkan kemampuan berfikir kreatif juga penguasaan materi biologi, model ini juga dapat meningkatkan kemampuan mengingat. Hal ini tak terlepas dari aktivitas analogi yang juga merupakan bentuk penggorganisasian pengetahuan sebagai cara kerja model ini. Dengan penggorganisasian materi ke dalam suatu unit konseptual maka akan mudah untuk pemanggilan kembali dalam ingatan. Selain model *synectics, mind maps* juga dapat membantu kinerja ingatan karena informasi yang disimpan dalam pikiran akan dipetakan sehingga otak akan mudah mengatur dan menyimpan informasi tersebut. Pemrosesan informasi sebagai bagian dari prinsip kerja memori diaktualisasikan dalam bentuk *mind maps* berupa asosiasi- asosiasi gagasan kreatif yang memicu potensi otak untuk dikembangkan secara maksimal. *mind maps* sebagai peta-jalan

pembelajaran dapat membantu dalam mengembangkan potensi berpikir secara kreatif.[6]

UNIVERSITAS ISLAM NEGERI
ALAUDDIN
MAKASSAR

[6]Muh. Khalifah Mustami, "*Pengaruh Model Pembelajaran Synectics Dipadu Mind Maps Terhadap Kemampuan Berpikir Kreatif, Sikap Kreatif, Dan Penguasaan Materi Biologi*", Jurnal Lentera Pendidikan, Universitas Islam Negeri Alauddin Makassar (2007)h: 179 & 180 (Diakses 11 November 2017)

BAB V

PENUTUP

A. Kesimpulan

Berdasarkan hasil penelitian dan pembahasan pada penelitian ini, maka diperoleh beberapa kesimpulan sebagai berikut:

1. Hasil belajar peserta didik pada mata pelajaran biologi materi sistem gerak pada manusia yang diajar menggunakan metode pembelajaran kooperatif tipe *Scramble* memperoleh peningkatan sebesar 25 yakni dari nilai rata-rata 54,5 menjadi 79.
2. Hasil belajar biologi peserta didik pada mata pelajaran biologi materi sistem gerak pada manusia yang diajar dengan menggunakan metode pembelajaran *Make-A Match* memperoleh peningkatan sebesar 31,75 yakni nilai rata-rata 41 menjadi 72,75.
3. Terdapat perbedaan signifikan penerapan metode pembelajaran kooperatif tipe *scramble* dengan metode *make-a match* terhadap hasil belajar biologi siswa kelas XI SMA Negeri 2 Takalar.

UNIVERSITAS ISLAM NEGERI
ALAUDDIN
MAKASSAR

B. Implikasi Penelitian

Setelah melakukan penelitian, ada beberapa yang penulis sarankan sebagai berikut:

1. Kepada guru biologi SMAN 2 Takalar agar dalam pembelajaran biologi disarankan untuk mengajar dengan menerapkan metode pembelajaran kooperatif tipe *scramble* dan metode pembelajaran *make-a match* meskipun di hasil penelitian penulis yang lebih unggul ialah metode *Make-A Match* namun tidak ada salahnya untuk memakai metode *make-a Scramble* yang digunakan lebih efektif dan berusaha untuk menciptakan pembelajaran yang aktif dan menyenangkan supaya peserta didik tidak merasa bosan dalam mengikuti pembelajaran biologi.
2. Kepada penentu kebijakan dalam bidang pendidikan agar hasil penelitian ini dapat dijadikan bahan pertimbangan dalam rangka meningkatkan mutu pendidikan di Sekolah Menengah Atas terkhusus SMA Negeri 2 Takalar.
3. Diharapkan kepada peneliti lain yang agar melakukan penelitian lebih lanjut mengenai metode *Make-A Match* ini pada materi dan sampel yang berbeda pula.

UNIVERSITAS ISLAM NEGERI
ALAUDDIN
MAKASSAR

LAMPIRAN-LAMPIRAN

UNIVERSITAS ISLAM NEGERI
ALAUDDIN
M A K A S S A R

LAMPIRAN A

RENCANA PERANGKAT PEMBELAJARAN (RPP)

UNIVERSITAS ISLAM NEGERI
ALAUDDIN
M A K A S S A R

RENCANA PELAKSANAAN PEMBELAJARAN (RPP)

Satuan Pendidikan : SMA NEGERI 2 TAKALAR

Materi Pelajaran : Bilogi

Kelas / Semester : XI / 2

Materi : Sistem Gerak

Alokasi Waktu : 5 x pertemuan (10 x 45 menit)

Kompetensi Inti

KI-1 :Menghayati dan mengamalkan ajaran agama yang dianutnya

KI-2 :Menghayati dan mengamalkan perilaku jujur, disiplin, tanggung jawab, peduli (gotong royong, kerjasama, toleransi, damai), santun responsif dan pro-aktif dan menunjukkan sikap sebagai bagian dari solusi atas berbagai permasalahan dalam berinteraksi secara efektif dengan lingkungan sosial dan alam serta dalam menempatkan diri sebagai cerminan bangsa dalam pergaulan dunia

KI-3 :Memahami, menerapkan, menganalisis dan mengevaluasi pengetahuan faktual, konseptual, prosedural, dan metakognitif berdasarkan rasa ingin tahunya tentang ilmu pengetahuan, teknologi, seni, budaya, humaniora dengan wawasan kemanusiaan, kebangsaan, kenegaraan dan peradaban terkait penyebab penyebab fenomena dan kejadian serta menerapkan pengetahuan prosedural pada bidang kajian yang spesifik sesuai dengan bakat dan minatnya untuk memecahkan masalah

KI-4 :Mengolah, menalar, menyaji dan mencipta dalam ranah konkret dan ranah abstrak terkait dengan pengembangan dari yang dipelajarinya di sekolah secara mandiri serta bertindak

UNIVERSITAS ISLAM NEGERI ALAUDDIN MAKASSAR

secara efektif dan kreatif, dan mampu menggunakan metode sesuai kaidah keilmuan

Kompetensi Dasar	Indikator Pencapaian Kompetensi
1.1 Mengagumi keteraturan dan kompleksitas ciptaan Tuhan tentang sistem gerak penyusun otot dan bioproses yang terjadi pada mahluk hidup	1.1.1 Menunjukkan rasa kagum dengan kompleksitas ciptaan Tuhan tentang sistem gerak dalam makhluk hidup melalui gambar dalam bentuk perilaku menghargai.
2.1Berperilaku ilmiah: teliti, tekun, jujur sesuai data dan fakta, disiplin, tanggung jawab, dan peduli dalam observasi dan eksperimen, berani dan santun dalam mengajukan pertanyaan dan berargumentasi, peduli lingkungan, gotong royong, bekerjasama, cinta damai, berpendapat secara ilmiah dan kritis, responsif dan proaktif dalam dalam setiap tindakan dan dalam melakukan pengamatan dan percobaan di dalam kelas/laboratorium maupun di luar kelas/laboratorium.	2.1.1 Mampu menunjukan perilaku tanggung jawab,tekun disiplin dalam belajar mandiri maupun kelompok. 2.1.2 Berani mengajukan pertanyaan dan argumentasi secara ilmiah dan kritis, responsif dan proaktif mengenai presentasi tugas dari kelompok lain tentang sistem gerak pada manusia melalui kegiatan diskusi.

UNIVERSITAS ISLAM NEGERI ALAUDDIN MAKASSAR

3.1 Menganalisis hubungan antara struktur jaringan penyusun organ pada sistem gerak dan mengaitkannya dengan bioprosesnya sehingga dapat menjelaskan mekanisme gerak serta ganguan fungsi yang mungkin terjadi pada sistem gerak manusia melauli studi literature, pengamatan, percobaan dan simulasi	3.1.1 siswa mampu membandingkan struktur dan fungsi tulang rawan dan tulang keras dengan tepat. 3.1.2 siswa mampu mengidentifikasi jenis tulang yang menyusun rangka tubuh manusia. 3.1.3. siswa mampu menjelaskan jenis\macam hubungan tulang (artikulasi) dengan tepat. 3.1.4. siswa mampu menjelaskan mekanisme kerja otot sebagai alat gerak aktif dengan tepat 3.1.5 siswa mampu menjelaskan penyebab terjadinya kelainan \gangguan pada sistem gerak.
4.1. Menyajikan hasil analisis tentang kelainan pada sruktur dan fungsi organ yang menyebabkan gangguan sistem gerak pada manusia melalui berbagi bentuk media presentasi.	4.1.1Menyajikan data analisis gangguan/kelainandan pada struktur dan fungsi jaringan penyususn pada system gerak manusia dengan tepat.

UNIVERSITAS ISLAM NEGERI
ALAUDDIN
M A K A S S A R

A. Materi ajar:

Sistem gerak, yang merupakan hasil kerja sama yang serasi antar organ sistem gerak, seperti rangka (tulang), persendian, dan otot. Fungsi rangka (tulang) adalah sebagai alat gerak pasif, yang hanya dapat bergerak bila dibantu oleh otot. Berdasarkan bentuknya tulang dibedakan menjadi tulang pipa, tulang pipih, tulang pendek, sedangkan berdasarkan pada zat penyusun dan sturkturnya tulang dibedakan menjadi tulang rawan dan tulang keras. Fungsi persendian adalah menghubungkan antara tulang yang satu dengan tulang yang lainnya. Fungsi otot adalah sebagai alat gerak aktif, yang dapat menggerak- kan organ lain sehingga terjadi suatu gerakan.

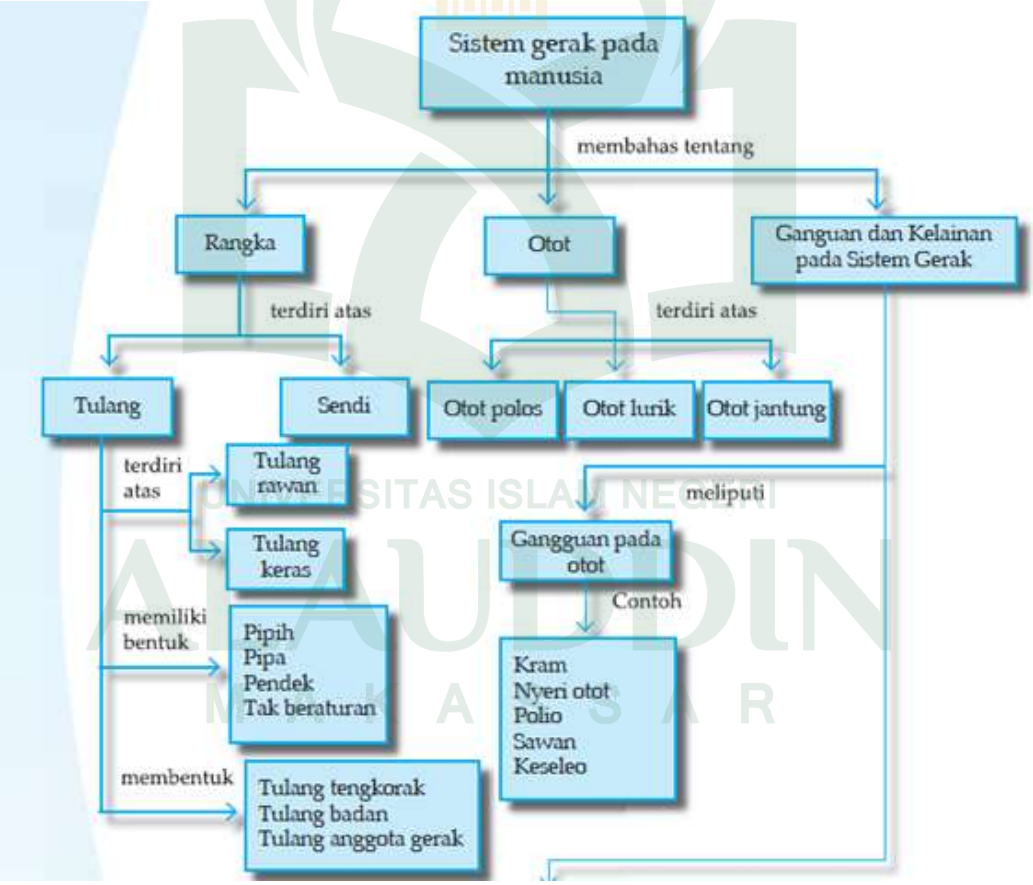

B. Langkah-langkah Kegiatan Pembelajaran

Pertemuaan 1: 2 x 45 menit

Kegiatan	Deskripsi Kegiatan	Alokasi Waktu
Pendahuluan	1. Memberikan salam dan berdoa (sebagai implementasi nilai relegius) 2. Guru mengecek kehadiran siswa dan meminta siswa untuk menyiapkan perlengkapan dan peralatan yang diperlukan 3. Apersepsi Guru menunjukkan gambar rangka manusia - "Anak-anak ibu punya sebuah gambar. Sekarang coba amati. Siapa yang bisa berkomentar mengenai objek gambar Tersebut?	15 menit

	4. Memotivasi • Apa yang membuat tubuh kita itu bisah bergerak? 5.Guru menyampaikan indikator pencampaian kompetensi 6.Guru membagi siswa menjadi 6 kelompok.	
Inti	**1. Mengamati** • Siswa mengamati struktur dan fungsi tulang melalui percobaan pada tulang ayam.. **2. Menanya** • Siswa menanyakan tentang hal-hal yang belum dipahamai tentang struktur dan fungsi tulang. **3. Mengumpulkan data (eksperimen/ eksplorasi)** • Setiap anggota kelompok mendapatkan kartu soal dan jawaban yang telah di acak. • Siswa mengerjakan soal dan mencari jawaban yang cocok dengan kartunya. • Siswa mengkaji literatur untuk memperoleh informasi tentang struktur dan fungsi tulang . • Setiap anggota kelompok membuat laporan tentang hasil pengamatan struktur tulang. **4. Mengasosiasikan** • Siswa menghubungkan hasil pengamatan dengan literature lain tentang struktur dan fungsi tulang.	65 menit

UNIVERSITAS ISLAM NEGERI ALAUDDIN MAKASSAR

	5. Mengkomunikasikan • Setiap kelompok saling berdiskusi untuk menyelesaikan tugas yang diberikan. • Siswa yang dipilih secara acak menjelaskan kesimpulan mengenai struktur dan fungsi tulang.	
Penutup	1. Siswa menyimpulkan tentang struktur dan fungsi tulang. 2. Guru memberikan penguatan berupa penjelasan sebagai penyempurna dari kesimpulan yang di hasilkan oleh siswa. 3. Guru mengakhiri kegiatan belajar dengan memberikan pesan untuk membaca materi tentang struktur dan letak kerangka.	10 menit

Pertemuan 2: 2 x 45 menit

Kegiatan	Deskripsi Kegiatan	Alokasi Waktu
Pendahuluan	1. Memberikan salam dan memimpin doa (sebagai implementasi nilai relegius) 2. Guru mengecek kehadiran siswa dan meminta siswa untuk menyiapkan perlengkapan dan peralatan yang diperlukan, misalnya buku siswa. 3. Apersepsi Guru memperlihatkan kembali gambar rangka	15 menit

UNIVERSITAS ISLAM NEGERI ALAUDDIN MAKASSAR

	 - " Sesuai dengan tugas ibu minggu lalu untuk membaca tentang struktur dan letak kerangka, sekarang ibu mau menanyakan struktur dan letak kerangka? 4. Memotivasi : Guru memberikan pertanyaan. • Kemarin kita telah mempelajarai kerangka tubuh. Hari ini kita akan menghapalkan kerangka-kerangka tersebut. 5. Guru menyampaikan tujuan pembelajaran yang ingin dicapai. 6. Guru membagi siswa menjadi 6 kelompok. 7. Guru menyampaikan langkah-langkah pembelajaran	
Inti	**1. Mengamati** • Sisawa mengamati gambar kerangka tubuh	

UNIVERSITAS ISLAM NEGERI ALAUDDIN MAKASSAR

	manusia dan nama-nama kerangka yang di tampilkan melalui literatur **2. Menanya** • Siswa menanyakan letak dan bentuk dari kerangka tubuh **3. Mengumpulkan Data (Eksperimen/Eksplorasi)** • Siswa dibagi dalam enam kelompok • Setiap kelompok mendapatkan kartu soal dan jawaban yang telah diacak • Siswa berkelompok mengerjakan soal dan mencari jawaban yang cocok. • Setiap anggota kelompok berusaha memahami letak dan bentuk dari kerangka tubuh • Siswa mengkaji literature untuk mengerjakan LK yang diberikan untuk di hapalkan **4. Mengasosiasikan** • Siswa menghubungka gambar rangka dengan literature lain tentang sistem rangka pada manusia. **5. Mengkomunikasikan** • Setiap kelompok saling berdiskusi untuk menyelesaikan tugas yang diberikan • Setiap anggota kelompok mempresantesekan hasil diskusinya untuk menghubungkan gambar kerangka tubuh, letak dan nama-nama dari kerangka tubuh tersebut melalui gambar • Melaporkan hasil kesimpulan mengenai kerangka tubuh manusia	60 menit

UNIVERSITAS ISLAM NEGERI
ALAUDDIN
MAKASSAR

Penutup	1. Guru mengakhiri kegiatan belajar dengan menyimpulkan bersama dengan siswa tentang strukktur dan letak kerangka. Dan Memberi tugas bacaan mengenai persendian	15 menit

Pertemuan 3: 2 x 45 menit

Kegiatan	Deskripsi Kegiatan	Alokasi Waktu
Pendahuluan	1. Guru Memberikan salam dan memimpin doa (meminta seseorang siswa untuk memimpin doa) 2. Guru mengecek kehadiran siswa dan meminta siswa untuk menyiapkan perlengkapan dan peralatan yang diperlukan, misalnya buku siswa. 3. Apersepsi Guru memperlihatkan gambar-gamabar persendian 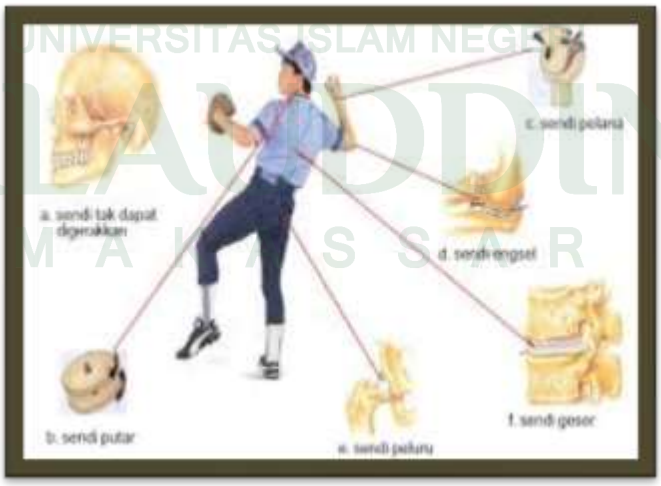 	10 menit

UNIVERSITAS ISLAM NEGERI ALAUDDIN MAKASSAR

	4. Memotivasi : Guru memberikan pertanyaan : "Kemarin kita telah mempelajari tulang. Tahukan kamu apa yang menghubungkan tulang tersebut? 5. Guru menyampaikan tujuan pembelajaran yang ingin dicapai. 6. Guru membagi siswa dalam 5 kelompok	
Inti	**1. Mengamati** • Siawa mengamati mengenai macam-macam sendi dan gambar sendi melalui literatur. • Siswa menyimak penjelasan guru mengenai macam-macam sendi. **2. Menanya** • Siswa menanyakan hal-hal yang belum dipahami mengenai materi persendian **3. Mengumpulkan Data (Eksperimen/Eksplorasi)** • Setiap anggota kelompok mendapatkan kartu soal dan kartu jawaban yang diacak • Siswa berkelompok mengerjakan soal dan mencari kartu soal untuk jawaban yang cocok. • Siswa mengumpulkan literature untuk menunjang materi persendian berdasarkan gambar yang diberikan. **4. Mengasosiasikan** • Siswa menghubungkan materi guru dengan literature lain **5. Mengkomunikasikan** • Setiap kelompok saling berdiskusi untuk	65 menit

UNIVERSITAS ISLAM NEGERI ALAUDDIN MAKASSAR

	menyelesaikan tugas yang diberikan. • Salah satu anggota dari tiap kelompok mempresentasikan hasil diskusinya. • Guru mengarahkan semua siswa pada kesimpulan mengenai bentuk dan macam-macam sendi	
Penutup	1. Guru mengakhiri kegiatan belajar dengan menyimpulkan bersama dengan siswa tentang macam-macam sendi. 2. Guru melakukan refleksi 3, Guru memberikan tugas bacaan tentang mekanisme kerja otot	15 menit

Pertemuan 4: 2 x 45 menit

Kegiatan	Deskripsi Kegiatan	Alokasi Waktu
Pendahuluan	1 .Guru Memberikan salam dan memimpin doa (meminta seseorang siswa untuk memimpin doa) 2. Guru mengecek kehadiran siswa dan meminta siswa untuk menyiapkan perlengkapan dan peralatan yang diperlukan, misalnya buku siswa. 3. Apersepsi Guru memberikan pertanyaan : "Kemarin kita telah mempelajari Sendi. Tahukan kalian apa yang di maksud sendi ? 4. Memotivasi : Guru meminta siswa memperagakan mengangkat beban dengan tangannya dan mengamati perubahan yang terjadi pada lengan atasnya. 5. Guru menyampaikan tujuan pembelajaran yang ingin	15 menit

UNIVERSITAS ISLAM NEGERI
ALAUDDIN
M A K A S S A R

	dicapai. 6. Guru membagi siswa dalam 5 kelompok	
Inti	**7. Mengamati** • Siswa mengamati mekanisme kerja otot sebagai alat gerak aktif melalui power point. • Siswa menyimak penjelasan guru mengenai mekanisme kerja otot **8. Menanya** Siswa menanyakan hal-hal yang belum dipahami mengenai materi otot **9. Mengumpulkan Data (Eksperimen/Eksplorasi)** • Setiap anggota kelompok mendapatkan kartu soal dan kartujawaban yang diacak. • Siswa berkelompok mengerjakan soal dan mencari jawaban yang cocok untuk kartu soal yang didapatkan. • Siswa mengumpulkan literaur untuk menunjang materi mekanisme kerja otot **10. Mengasosiasikan** • Siswa menyimpulkan jawaban dari pertanyaan kartu soal yang diberikan berdasarkan hasil kajian literatur **11. Mengkomunikasikan** • Siswa melaporkan hasil kesimpulan mengenai jawaban kartu Soal didepan kelas saat diperintahkan oleh guru • Siswa mengumpulkan kartu soal dan jawaban kepada guru	65 menit

UNIVERSITAS ISLAM NEGERI
ALAUDDIN
MAKASSAR

Penutup	1. Guru mengakhiri kegiatan belajar dengan menyimpulkan bersama dengan siswa tentang mekanisme kerja otot 2. Guru melakukan refleksi 3, Guru memberikan tugas pada siswa untuk membuat makalah tentang gangguan atau kelainan pada sistem gerak.	15 menit

Pertemuan 5: 2 x 45 menit

Kegiatan	Deskripsi Kegiatan	Alokasi Waktu
Pendahuluan	1. Memberikan salam dan memimpin doa (Meminta seorang siswa untuk memimpin doa). 2. Guru mengecek kehadiran siswa dan meminta siswa untuk menyiapkan perlengkapan dan peralatan yang diperlukan, misalnya buku siswa 3. Apersepsi Guru memperlihatkan gambar tentang gangguan/kelainan sistem gerak 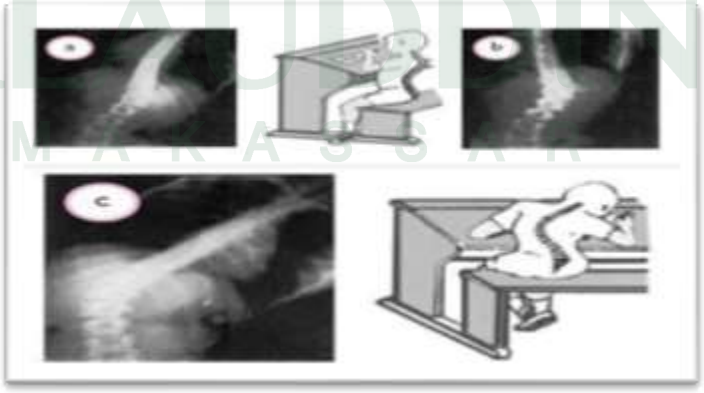	20 menit

UNIVERSITAS ISLAM NEGERI
ALAUDDIN
M A K A S S A R

	4. Memotivasi : Guru member pertanyaan: • Kemarin kita telah mempelajari tulang, persendian, sistem gerak. Sekarang kita akan mempelajari tentang kelainan pada sistem gerak. Siapa yang bisa memberi contoh kelainan/penyakit pada sistem gerak? 5. Guru menyampaikan tujuan pembelajaran 6. Guru menyampaikan langkah-langkah pembelajaran	
Inti	**1. Mengamati** • Siswa mengamati penjelasan guru mengenai kelainan/penyakit sistem gerak **2. Menanya** • Siswa menanyakan hal-hal yang belum dipahami mengenai kelainan/penyakit sistem gerak. ***3.* Mengumpulkan Data (Eksperimen/Eksplorasi)** • Setiap anggota kelompok mendapatkan kartu soal dan katru jawaban yang telah di acak • Siswa berkelompok mengerjakan soal dan mencari jawaban yang cocok untuk kartunya. • Setiap siswa mencari informasi dari berbagai literature tentang kelainan/penyakit pada sistem gerak. **4. Mengasosiasikan** • Siswa menghubungkan pemahaman dari hasil	45 menit

UNIVERSITAS ISLAM NEGERI ALAUDDIN MAKASSAR

	kajian literature dengan penjelasan guru **5. Mengkomunikasikan** • Setiap kelompok saling berdiskusi untuk menyelesaikan tugas yang di berikan. • Setiap kelompok mempresentasikan hasil diskusinya.	
Penutup	1. Guru mengakhiri kegiatan belajar dengan menyimpulkan bersama siswa tentag kelainan/penyakit pada sistem gerak. 2. Guru melakukan refleksi 3. Guru menutup dengan doa bersama.	15 menit

C. Penilaian Hasil Belajar

- Instrumen Tes tertulis (pilihan ganda)

D. Media, Alat dan Sumber Belajar

1. Media : kartu, power point.
2. Alat : Laptop dan LCD
3. sumber belajar:

- Buku paket Biologi Kelas XI untuk SMA
- Internet (Gambar-gambar).

Takalar, Oktober 2017

Mengetahui:

Guru Mata Pelajaran | Peneliti

Murniati, S.Pd
NIP. 19740916 199903 2 008

Nur Hafsah
NIM: 2050011307

UNIVERSITAS ISLAM NEGERI
ALAUDDIN
MAKASSAR

RENCANA PELAKSANAAN PEMBELAJARAN (RPP)

Satuan Pendidikan : SMA NEGERI 2 TAKALAR

Materi Pelajaran : Bilogi

Kelas / Semester : XI / 2

Materi : Sistem Gerak

Alokasi Waktu : 5xpertemuan (10 x 45 menit)

Kompetensi Inti

KI-1 :Menghayati dan mengamalkan ajaran agama yang dianutnya

KI-2 :Menghayati dan mengamalkan perilaku jujur, disiplin, tanggung jawab, peduli (gotong royong, kerjasama, toleransi, damai), santun responsif dan pro-aktif dan menunjukkan sikap sebagai bagian dari solusi atas berbagai permasalahan dalam berinteraksi secara efektif dengan lingkungan sosial dan alam serta dalam menempatkan diri sebagai cerminan bangsa dalam pergaulan dunia

KI-3 :Memahami, menerapkan, menganalisis dan mengevaluasi pengetahuan faktual, konseptual, prosedural, dan metakognitif berdasarkan rasa ingin tahunya tentang ilmu pengetahuan, teknologi, seni, budaya, humaniora dengan wawasan kemanusiaan, kebangsaan, kenegaraan dan peradaban terkait penyebab penyebab fenomena dan kejadian serta menerapkan pengetahuan prosedural pada bidang kajian yang spesifik sesuai dengan bakat dan minatnya untuk memecahkan masalah

KI-4 :Mengolah, menalar, menyaji dan mencipta dalam ranah konkret dan ranah abstrak terkait dengan pengembangan dari yang dipelajarinya di sekolah secara mandiri serta bertindak

UNIVERSITAS ISLAM NEGERI ALAUDDIN MAKASSAR

secara efektif dan kreatif, dan mampu menggunakan metode sesuai kaidah keilmuan

Kompetensi Dasar	Indikator Pencapaian Kompetensi
1.1 Mengagumi keteraturan dan kompleksitas ciptaan Tuhan tentang sistem gerak penyusun otot dan bioproses yang terjadi pada mahluk hidup	1.1.1 Menunjukkan rasa kagum dengan kompleksitas ciptaan Tuhan tentang sistem gerak dalam makhluk hidup melalui gambar dalam bentuk perilaku menghargai.
2.1Berperilaku ilmiah: teliti, tekun, jujur sesuai data dan fakta, disiplin, tanggung jawab, dan peduli dalam observasi dan eksperimen, berani dan santun dalam mengajukan pertanyaan dan berargumentasi, peduli lingkungan, gotong royong, bekerjasama, cinta damai, berpendapat secara ilmiah dan kritis, responsif dan proaktif dalam dalam setiap tindakan dan dalam melakukan pengamatan dan percobaan di dalam kelas/laboratorium maupun di luar kelas/laboratorium.	2.1.1 Mampu menunjukan perilaku tanggung jawab,tekun disiplin dalam belajar mandiri maupun kelompok. 2.1.2 Berani mengajukan pertanyaan dan argumentasi secara ilmiah dan kritis, responsif dan proaktif mengenai presentasi tugas dari kelompok lain tentang sistem gerak pada manusia melalui kegiatan diskusi.

UNIVERSITAS ISLAM NEGERI ALAUDDIN MAKASSAR

3.1 Menganalisis hubungan antara struktur jaringan penyusun organ pada sistem gerak dan mengaitkannya dengan bioprosesnya sehingga dapat menjelaskan mekanisme gerak serta ganguan fungsi yang mungkin terjadi pada sistem gerak manusia melauli studi literature, pengamatan, percobaan dan simulasi	3.1.1 siswa mampu membandingkan struktur dan fungsi tulang rawan dan tulang keras dengan tepat. 3.1.2 siswa mampu mengidentifikasi jenis tulang yang menyusun rangka tubuh manusia. 3.1.3. siswa mampu menjelaskan jenis\macam hubungan tulang (artikulasi) dengan tepat. 3.1.4. siswa mampu menjelaskan mekanisme kerja otot sebagai alat gerak aktif dengan tepat 3.1.5 siswa mampu menjelaskan penyebab terjadinya kelainan \gangguan pada sistem gerak.
4.1. Menyajikan hasil analisis tentang kelainan pada sruktur dan fungsi organ yang menyebabkan gangguan sistem gerak pada manusia melalui berbagi bentuk media presentasi.	4.1.1 Menyajikan data analisis gangguan/kelainandan pada struktur dan fungsi jaringan penyususn pada system gerak manusia dengan tepat.

UNIVERSITAS ISLAM NEGERI
ALAUDDIN
M A K A S S A R

A. Materi ajar:

Sistem gerak, yang merupakan hasil kerja sama yang serasi antar organ sistem gerak, seperti rangka (tulang), persendian, dan otot. Fungsi rangka (tulang) adalah sebagai alat gerak pasif, yang hanya dapat bergerak bila dibantu oleh otot. Berdasarkan bentuknya tulang dibedakan menjadi tulang pipa, tulang pipih, tulang pendek, sedangkan berdasarkan pada zat penyusun dan sturkturnya tulang dibedakan menjadi tulang rawan dan tulang keras. Fungsi persendian adalah menghubungkan antara tulang yang satu dengan tulang yang lainnya. Fungsi otot adalah sebagai alat gerak aktif, yang dapat menggerak- kan organ lain sehingga terjadi suatu gerakan.

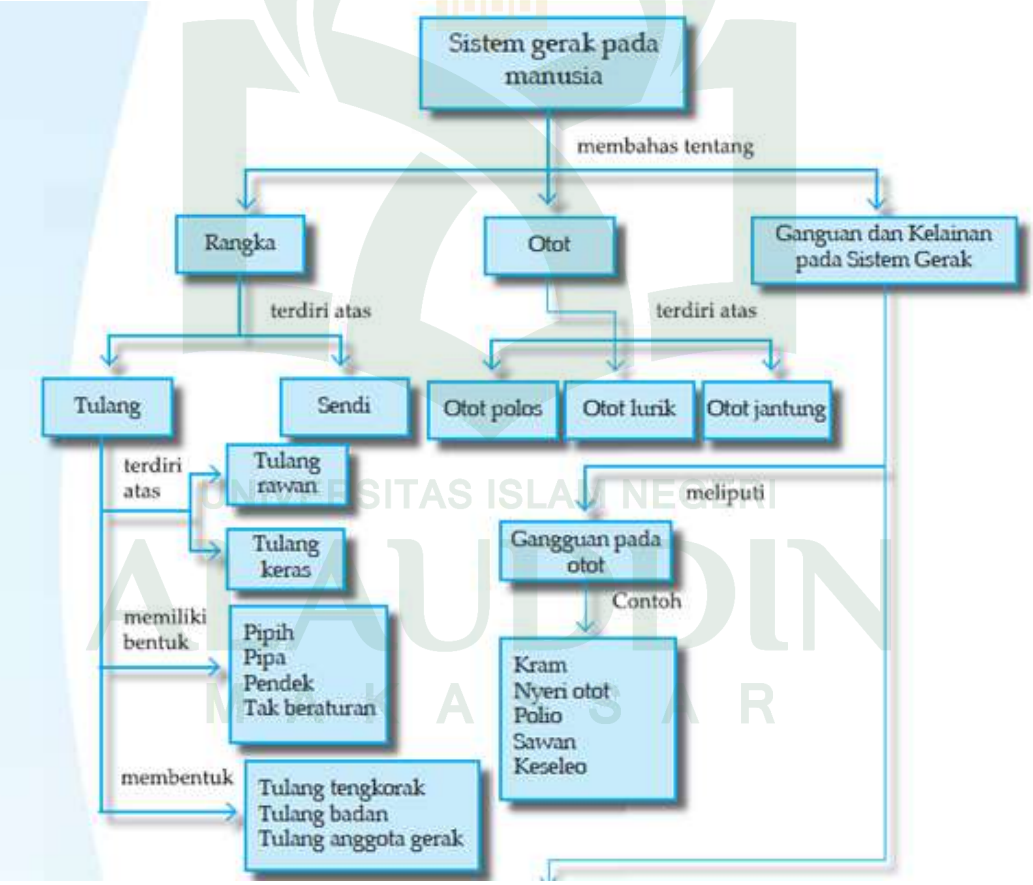

B. Langkah-langkah Kegiatan Pembelajaran

Pertemuaan 1: 2 x 45 menit

Kegiatan	Deskripsi Kegiatan	Alokasi Waktu
Pendahuluan	1. Memberikan salam dan berdoa (sebagai implementasi nilai relegius) 2. Guru mengecek kehadiran siswa dan meminta siswa untuk menyiapkan perlengkapan dan peralatan yang diperlukan 3. Apersepsi Guru menunjukkan gambar rangka manusia - "Anak-anak ibu punya sebuah gambar. Sekarang coba amati. Siapa yang bisa berkomentar mengenai objek gambar Tersebut? 4. Memotivasi • Apa yang membuat tubuh kita itu bisa	15 menit

	bergerak? 5.Guru menyampaikan indikator pencampaian kompetensi 6.Guru membagi siswa menjadi 6 kelompok.	
Inti	**1. Mengamati** • Siswa mengamati struktur dan fungsi tulang melalui percobaan pada tulang ayam. **2. Menanya** • Siswa menanyakan tentang hal-hal yang belum dipahamai tentang struktur dan fungsi tulang. **3. Mengumpulkan data (eksperimen/ eksplorasi)** • Setiap anggota kelompok mendapatkan kartu soal dan jawaban • Siswa mengerjakan soal dan mencari pasangan kartu yang cocok dengan kartunya • Siswa mengkaji literatur untuk memperoleh informasi tentang struktur dan fungsi tulang . • Setiap anggota kelompok membuat laporan tentang hasil pengamatan struktur tulang. **4. Mengasosiasikan** • Siswa menghubungkan hasil pengamatan dengan literature lain tentang struktur dan fungsi tulang. **5. Mengkomunikasikan** • Setiap kelompok saling berdiskusi untuk menyelesaikan tugas yang diberikan.	65 menit

UNIVERSITAS ISLAM NEGERI
ALAUDDIN
MAKASSAR

	• Siswa yang dipilih secara acak menjelaskan kesimpulan mengenai struktur dan fungsi tulang.	
Penutup	1.Siswa menyimpulkan tentang struktur dan fungsi tulang. 2. Guru memberikan penguatan berupa penjelasan sebagai penyempurna dari kesimpulan yang di hasilkan oleh siswa. 3. Guru mengakhiri kegiatan belajar dengan memberikan pesan untuk membaca materi tentang struktur dan letak kerangka.	10 menit

Pertemuan 2: 2 x 45 menit

Kegiatan	Deskripsi Kegiatan	Alokasi Waktu
Pendahuluan	1. Memberikan salam dan memimpin doa (sebagai implementasi nilai relegius) 2. Guru mengecek kehadiran siswa dan meminta siswa untuk menyiapkan perlengkapan dan peralatan yang diperlukan, misalnya buku siswa. 3. Apersepsi Guru memperlihatkan kembali gambar rangka	15 menit

UNIVERSITAS ISLAM NEGERI ALAUDDIN MAKASSAR

	 - " Sesuai dengan tugas ibu minggu lalu untuk membaca tentang struktur dan letak kerangka, sekarang ibu mau menanyakan struktur dan letak kerangka? 4. Memotivasi : Guru memberikan pertanyaan. • Kemarin kita telah mempelajarai kerangka tubuh. Hari ini kita akan menghapalkan kerangka-kerangka tersebut. 5. Guru menyampaikan tujuan pembelajaran yang ingin dicapai. 6. Guru menyampaikan langkah-langkah pembelajaran	
Inti	**1. Mengamati** • Sisawa mengamati gambar kerangka tubuh manusia dan nama-nama kerangka yang di	

UNIVERSITAS ISLAM NEGERI
ALAUDDIN
MAKASSAR

	tampilkan melalui literatur **2. Menanya** • Siswa menanyakan letak dan bentuk dari kerangka tubuh **3. Mengumpulkan Data (Eksperimen/Eksplorasi)** • Setiap siswa mendapatkan kartu soal atau jawaban • Setiap siswa mencari pasangan kartu yang cocok dengan kartunya • Siswa juga bergabung dengan 2 siswa lainnya yang memegang kartu yang cocok. • Setiap siswa berusaha memahami letak dan bentuk dari kerangka tubuh • Siswa mengkaji literatur untuk memperoleh informasi mengenai letak dan bentuk dari rangka. **4. Mengasosiasikan** • Siswa menghubungka gambar rangka dengan literature lain tentang sistem rangka pada manusia. **5. Mengkomunikasikan** • Siswa melaporkan hasil kesimpulan mengenai jawaban kartu soal di depan kelas saat di perintahkan oleh guru. • Melaporkan hasil kesimpulan mengenai kerangka tubuh manusia	60 menit
Penutup	1. Guru mengakhiri kegiatan belajar dengan menyimpulkan bersama dengan siswa tentang strukktur	15 menit

UNIVERSITAS ISLAM NEGERI
ALAUDDIN
MAKASSAR

	dan letak kerangka. Dan Memberi tugas bacaan mengenai persendian	

Pertemuan 3: 2 x 45 menit

Kegiatan	Deskripsi Kegiatan	Alokasi Waktu
Pendahuluan	1. Guru Memberikan salam dan memimpin doa (meminta seseorang siswa untuk memimpin doa) 2. Guru mengecek kehadiran siswa dan meminta siswa untuk menyiapkan perlengkapan dan peralatan yang diperlukan, misalnya buku siswa. 3. Apersepsi Guru memperlihatkan gambar-gamabar persendian 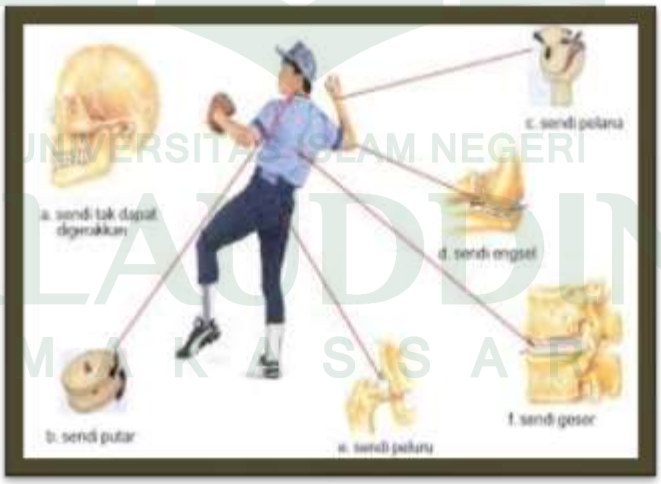 4. Memotivasi : Guru memberikan pertanyaan : “Kemarin kita telah mempelajari tulang. Tahukan	10 menit

UNIVERSITAS ISLAM NEGERI ALAUDDIN MAKASSAR

	kamu apa yang menghubungkan tulang tersebut? 5. Guru menyampaikan tujuan pembelajaran yang ingin dicapai.	
Inti	**1. Mengamati** • Siawa mengamati mengenai macam-macam sendi dan gambar sendi melalui literatur. • Siswa menyimak penjelasan guru mengenai macam-macam sendi. **2. Menanya** • Siswa menanyakan hal-hal yang belum dipahami mengenai materi persendian **3. Mengumpulkan Data (Eksperimen/Eksplorasi)** • Setiap siswa mendapatkan kartu soal atau jawaban • setiap siswa mencari pasangan kartu yang cocok dengan kartunya. • Siswa juga bergabung dengan 2 siswa lainnya yang memegang kartu yang cocok. • Siswa mengumpulkan literature untuk menunjang materi persendian berdasarkan gambar yang diberikan. **4. Mengasosiasikan** • Siswa menghubungkan materi guru dengan literature lain **5. Mengkomunikasikan** • Siswa melaporkan hasil kesimpulan mengenai jenis/macam hubungan tulang di depan kelas. saat di perintahkan oleh guru.	65 menit

UNIVERSITAS ISLAM NEGERI ALAUDDIN MAKASSAR

	• Guru mengarahkan semua siswa pada kesimpulan mengenai bentuk dan macam-macam sendi	
Penutup	1. Guru mengakhiri kegiatan belajar dengan menyimpulkan bersama dengan siswa tentang macam-macam sendi. 2. Guru melakukan refleksi 3, Guru memberikan tugas bacaan tentang mekanisme kerja otot	15 menit

Pertemuan 4: 2 x 45 menit

Kegiatan	Deskripsi Kegiatan	Alokasi Waktu
Pendahuluan	1 .Guru Memberikan salam dan memimpin doa (meminta seseorang siswa untuk memimpin doa) 2. Guru mengecek kehadiran siswa dan meminta siswa untuk menyiapkan perlengkapan dan peralatan yang diperlukan, misalnya buku siswa. 3. Apersepsi Guru memberikan pertanyaan : "Kemarin kita telah mempelajari Sendi. Tahukan kalian apa yang di maksud sendi ? 4. Memotivasi : Guru meminta siswa memperagakan mengangkat beban dengan tangannya dan mengamati perubahan yang terjadi pada lengan atasnya. 5. Guru menyampaikan tujuan pembelajaran yang ingin dicapai.	15 menit

UNIVERSITAS ISLAM NEGERI
ALAUDDIN
MAKASSAR

Inti	**6. Mengamati** • Siswa mengamati mekanisme kerja otot sebagai alat gerak aktif melalui power point. • Siswa menyimak penjelasan guru mengenai mekanisme kerja otot **7. Menanya** Siswa menanyakan hal-hal yang belum dipahami mengenai materi otot **8. Mengumpulkan Data (Eksperimen/Eksplorasi)** • Setiap siswa mendapatkan kartu soal atau kartu jawaban • Siswa mengerjakan soal dan mencari pasangan kartu yang cocok dengan kartunya. • Siswa mengumpulkan literaur untuk menunjang materi mekanisme kerja otot **9. Mengasosiasikan** • Siswa menyimpulkan jawaban dari pertanyaan kartu soal yang diberikan berdasarkan hasil kajian literatur **10. Mengkomunikasikan** • Siswa melaporkan hasil kesimpulan mengenai jawaban kartu Soal didepan kelas saat diperintahkan oleh guru • Siswa mengumpulkan kartu soal dan jawaban kepada guru	65 menit
Penutup	1. Guru mengakhiri kegiatan belajar dengan menyimpulkan bersama dengan siswa tentang mekanisme kerja otot	15 menit

UNIVERSITAS ISLAM NEGERI
ALAUDDIN
MAKASSAR

	2. Guru melakukan refleksi 3, Guru memberikan tugas pada siswa untuk membuat makalah tentang gangguan atau kelainan pada sistem gerak.	

Pertemuan 5: 2 x 45 menit

Kegiatan	Deskripsi Kegiatan	Alokasi Waktu
Pendahuluan	1. Memberikan salam dan memimpin doa (Meminta seorang siswa untuk memimpin doa). 2. Guru mengecek kehadiran siswa dan meminta siswa untuk menyiapkan perlengkapan dan peralatan yang diperlukan, misalnya buku siswa 3. Apersepsi Guru memperlihatkan gambar tentang gangguan/kelainan sistem gerak  4. Memotivasi : Guru member pertanyaan:	20 menit

	• Kemarin kita telah mempelajari tulang, persendian, sistem gerak. Sekarang kita akan mempelajari tentang kelainan pada sistem gerak. Siapa yang bisa memberi contoh kelainan pada sistem gerak? 5. Guru menyampaikan tujuan pembelajaran 6. Guru menyampaikan langkah-langkah pembelajaran	
Inti	**1. Mengamati** • Siswa mengamati penjelasan guru mengenai kelainan/penyakit sistem gerak **2. Menanya** • Siswa menanyakan hal-hal yang belum dipahami mengenai kelainan/penyakit sistem gerak. **3. Mengumpulkan Data (Eksperimen/Eksplorasi)** • Setiap anggota kelompok mendapatkan kartu soal dan katru jawaban • Siswa mengerjakan soal dan mencari jawaban yang cocok untuk kartunya. • Setiap siswa mencari informasi dari berbagai literature tentang kelainan/penyakit pada sistem gerak. **4. Mengasosiasikan** • Siswa menghubungkan pemahaman dari hasil kajian literature dengan penjelasan guru **5. Mengkomunikasikan** • Setiap kelompok saling berdiskusi untuk	45 menit

UNIVERSITAS ISLAM NEGERI
ALAUDDIN
MAKASSAR

	menyelesaikan tugas yang di berikan. • Setiap kelompok mempresentasikan hasil diskusinya.	
Penutup	1. Guru mengakhiri kegiatan belajar dengan menyimpulkan bersama siswa tentag kelainan/penyakit pada sistem gerak. 2. Guru melakukan refleksi 3. Guru menutup dengan doa bersama.	15 menit

C. Penilaian Hasil Belajar

- Instrumen Tes tertulis (pilihan ganda).

D. Media, Alat dan Sumber Belajar

1. Media : Gambar, power point.
2. Alat : Laptop dan LCD
3. sumber belajar:

- Buku paket Biologi Kelas XI untuk SMA
- Internet (Gambar-gambar).

Takalar, September 2017

Mengetahui

Guru Mata Pelajaran

Mahasiswa Peneliti

Murniati, S.Pd
NIP. 19740916 199903 2 008

Nur Hafsah
NIM. 2050011307

UNIVERSITAS ISLAM NEGERI
ALAUDDIN
MAKASSAR

LAMPIRAN B

ANALISIS INFERENSIAL

UNIVERSITAS ISLAM NEGERI
ALAUDDIN
M A K A S S A R

ANALISIS INFERENSIAL(MANUAL)

Analisis Hasil Belajar Siswa Menggunakan Metode Pembelajaran Kooperatif tipe *Scramble* dan Metode *Make-A Match (Post-test)*

Lampiran B1

A. Uji Normalitas

B1.1 Tabel pengujian normalitas data hasil belajar menggunakan metode *Ssramble (Pretest).*

Interval Kelas	Batas Kelas	Z batas kelas	Nilai Z tabel	Luas Z tabel	O_1	E_1	$\left(\frac{(O_1 - E_1)^2}{E_1}\right)$
1	2	3	4	5	6	7	8
	29,5	-2,30	0,489				
30-37				0,073	1	1,46	0,144
	37,5	-1,38	0,416				
38-45				0,149	6	2,98	3,060
	45,5	-0,73	0,267				
46-53				0,235	2	4,7	1,551
	53,5	-0,08	0,032				
54-61				-0,18	6	-3,6	-25,6
	61,5	0,56	0,212				
62-69				-0,175	2	-3,5	-8,64
	69,5	1,21	0,387				
70-77				-0,082	3	-1,64	-13,12
	77,5	1,86	0,469			$X^2 = \sum \left(\frac{(O_1 - E_1)^2}{E_1}\right)$	-42,60

Keterangan/Penjelasan Perhitungan:

Kolom 1

Kelas interval = Kelas interval diperoleh dari skor terendah + panjang kelas

= 30 + 8= 37 sehingga ditulis 30-37, dst.

Kolom 2

Batas kelas = 30-0,5 = 29,5 (Bk_1)

Bk_2 = 29,5 + 8= 37,5, dst.

Kolom 3

Z batas kelas = $\frac{z\ batas\ kelas - rata - rata}{standar\ deviasi}$

Z BK_1 = $\frac{\mathbf{29,5-54,5}}{\mathbf{12,30}}$

= -2,30

Z BK_1 = $\frac{\mathbf{37,5-54,5}}{\mathbf{12,30}}$

= -1,38 dst.

Kolom 4

Nilai Z table (menggunakan daftar Z/ daftar distribusi normal)

Kolom 5

Luas Z table: (Luas 1) table = $Z_{-2,30}$ - $Z_{-1,38}$

= 0,489-0,416

= 0,073

Luas Z table: (Luas 2) table = $Z_{-1,38}$ – $Z_{-0,73}$

= 0,416-0,267

= 0,149, dst.

Kolom 6

Frekuensi observasi, yaitu banyakya data yang termasuk pada suatu kelas interval.

Kolom 7

Frekuensi ekspektasi = n x luas Z table

E_1 = 20 x 0,073

= 1,46

E_2 = 20 x 0,149

= 2,98 dst.

Kolom 8

Nilai $\left(\frac{(O_1 - E_1)^2}{E_1}\right)$ = 1) $\frac{(1 - (1,46)^2}{1,46}$ = 0,144

2) $\frac{(6 - (2,98)^2}{2,98}$ = 3,060

Dk (dk) = banyakya kelas – 1

= 6-1

= 5

Taraf signifikan (α) = 0,05

Dari table daftar frekuensi dan ekspektasi diperoleh nilai x^2_{hitung} = -42,60 dalam table statistic, nilai persentil untuk x^2 pada taraf signifikan α = 0,05 dan dk = 5 diperoleh x^2_{tabel} = 11,070. Karena diperoleh $x^2_{hitung} > x^2_{tabel}$ (-42,60 < 11,070), maka data dinyatakan terdistribusi normal.

UNIVERSITAS ISLAM NEGERI
ALAUDDIN
MAKASSAR

B1.2 Tabel pengujian normalitas data hasil belajar menggunakan metode *Ssramble (Posttest).*

Interval Kelas	Batas Kelas	Z batas kelas	Nilai Z tabel	Luas Z tabel	O_1	E_1	$\left(\frac{(O_{1-}E_1)^2}{E_1}\right)$
1	2	3	4	5	6	7	8
	59,5	-2,16	0,485				
60-65				0,053	2	1,06	0,83
	65,5	-1,49	0,432				
66-71				0,135	3	2,7	1,07
	71,5	-0,83	0,297				
72-77				0,233	3	4,66	2,75
	77,5	-0,16	0,064				
78-83				-0,124	4	-2,48	-16,93
	83,5	0,49	0,188				
84-89				-0,189	5	-3,78	-20,39
	89,5	1,16	0,377				
90-95				-0,089	3	-1,78	-12,83
	95,5	1,82	0,466			$X^2 = \sum \left(\frac{(O_{1-}E_1)^2}{E_1}\right)$	-45,5

UNIVERSITAS ISLAM NEGERI
ALAUDDIN
M A K A S S A R

Keterangan/Penjelasan Perhitungan:

Kolom 1

Kelas interval = Kelas interval diperoleh dari skor terendah + panjang kelas

= 60+ 6= 65, sehingga ditulis 60-65, dst.

Kolom 2

Batas kelas = 60-0,5 = 59,5 (Bk_1)

Bk_2 = 59,5 + 6 = 65,5 dst.

Kolom 3

Z batas kelas = $\frac{z\ batas\ kelas - rata - rata}{standar\ deviasi}$

Z BK_1 = $\frac{\mathbf{59{,}5-79,}}{\mathbf{9{,}02}}$ Z BK_1 = $\frac{\mathbf{65{,}5-79}}{\mathbf{9{,}02}}$

= -2,16 = -1,49 dst.

Kolom 4

Nilai Z table (menggunakan daftar Z/ daftar distribusi normal)

Kolom 5

Luas Z table: (Luas 1) table = $Z_{-2,16}$ - $Z_{-1,49}$

= 0,485-0,432

= 0,053

Luas Z table: (Luas 2) table = $Z_{-1,49}$ – $Z_{-0,83}$

= 0,432-0,297

=0,135 , dst.

Kolom 6

Frekuensi observasi, yaitu banyakya data yang termasuk pada suatu kelas interval.

UNIVERSITAS ISLAM NEGERI
ALAUDDIN
MAKASSAR

Kolom 7

Frekuensi ekspektasi = n x luas Z table

E_1 = 20 x 0,053

= 1,06

E_2 = 20 x 0,135

= 2,7 dst.

Kolom 8

Nilai $\left(\frac{(O_1 - E_1)^2}{E_1}\right)$ = 1) $\frac{(2 - 1{,}06)^2}{1{,}06}$ = 0,83

2) $\frac{(1 - 2{,}7)^2}{2{,}7}$ = 1,07

Dk (dk) = banyakya kelas – 1

= 6-1

= 5

Taraf signifikan (α) = 0,05

Dari table daftar frekuensi dan ekspektasi diperoleh nilai x^2_{hitung} = -45,5 dalam table statistic, nilai persentil untuk x^2 pada taraf signifikan α = 0,05 dan dk = 5 diperoleh x^2_{tabel} = 11,070. Karena diperoleh $x^2_{hitung} > x^2_{tabel}$ (-45,5< 11,070), maka data dinyatakan terdistribusi normal.

UNIVERSITAS ISLAM NEGERI
ALAUDDIN
MAKASSAR

B1.3 Tabel pengujian normalitas data hasil belajar menggunakan metode *Make-A Match (Pretest).*

Interval Kelas	Batas Kelas	Z batas kelas	Nilai Z tabel	Luas Z tabel	O_1	E_1	$\left(\frac{(O_1 - E_1)^2}{E_1}\right)$
1	2	3	4	5		7	8
	24,5	-1,40	0,419				
25-32				0,18	3	3,6	0,1
	32,5	-0,64	0,239				
33-40				0,195	10	3,9	9,54
	40,5	0,11	0,044				
41-48				-0,264	3	-5,28	-12,98
	48,5	0,87	0,308				
49-56				-0,14	2	-2,8	-8,22
	56,5	1,63	0,448				
57-64				-0,044	1	-0,88	-4.01
	64,5	2,39	0,492				
65-72				-2,658	1	-53,16	-55.17
	72,5	3,15	3,15			$X^2 = \sum \left(\frac{(O_1 - E_1)^2}{E_1}\right)$	-70,74

UNIVERSITAS ISLAM NEGERI
ALAUDDIN
M A K A S S A R

Keterangan/Penjelasan Perhitungan:

Kolom 1

Kelas interval = Kelas interval diperoleh dari skor terendah + panjang kelas

= 25+ 9= 34, sehingga ditulis 25-34 dst.

Kolom 2

Batas kelas = 25-0,5 = 24,5 (Bk_1)

Bk_2 = 24,5 + 9 = 33,5, dst.

Kolom 3

Z batas kelas = $\frac{z\ batas\ kelas - rata - rata}{standar\ deviasi}$

Z BK_1 = $\frac{\mathbf{24{,}5-39{,}25}}{\mathbf{10{,}53}}$ Z BK_1 = $\frac{\mathbf{32{,}5-39{,}25}}{\mathbf{10{,}53}}$

= -1,40 = -0,64 dst.

Kolom 4

Nilai Z table (menggunakan daftar Z/ daftar distribusi normal)

Kolom 5

Luas Z table: (Luas 1) table = $Z_{-1,40}$ - $Z_{-0,64}$

= 0,419- 0,239

= 0,18

Luas Z table: (Luas 2) table = $Z_{-0,64} - Z_{0,11}$

= 0,239- 0,044

= 0,195, dst.

Kolom 6

Frekuensi observasi, yaitu banyakya data yang termasuk pada suatu kelas interval.

UNIVERSITAS ISLAM NEGERI
ALAUDDIN
MAKASSAR

Kolom 7

Frekuensi ekspektasi = n x luas Z table

E_1 = 20 x 0,18

= 3,6

E_2 = 20 x -0,195

= 3,9 ,dst.

Kolom 8

Nilai $\left(\frac{(O_1 - E_1)^2}{E_1}\right)$ = 1) $\frac{(1 - 3,6)^2}{3,6}$ = 0,1

2) $\frac{(10 - 3,9)^2}{3,9}$ = 9,54

Dk (dk) = banyakya kelas – 1

= 6-1

= 5

Taraf signifikan (α) = 0,05

Dari table daftar frekuensi dan ekspektasi diperoleh nilai x^2_{hitung} = -70,74 dalam table statistic, nilai persentil untuk x^2 pada taraf signifikan α = 0,05 dan dk = 5 diperoleh x^2_{tabel} = 11,070. Karena diperoleh $x^2_{hitung} > x^2_{tabel}$ (-70,74 < 11,070), maka data dinyatakan terdistribusi normal.

UNIVERSITAS ISLAM NEGERI
ALAUDDIN
M A K A S S A R

B1.3 Tabel pengujian normalitas data hasil belajar menggunakan metode *Make-A Match (Posttest).*

Interval Kelas	Batas Kelas	Z batas kelas	Nilai Z tabel	Luas Z tabel	O_1	E_1	$\left(\frac{(O_1 - E_1)^2}{E_1}\right)$
1	2	3	4	5	6	7	8
	54,5	-2,04	0,479				
55-60				0,066	2	1,32	0,35
	60,5	-1,36	0,413				
61-66				0,161	4	3,22	0,18
	66,5	-0,68	0,252				
67-72				0,252	3	5,04	0,82
	72,5	0	0,000				
73-78				0,252	5	5,04	0,0003
	78,5	0,68	0,252				
79-84				-0,161	5	-3,22	-20,98
	84,5	1,36	0,413				
85-90				-0.066	1	-1,32	-0,07
	90,5	2,04	0,479			$X^2 = \sum \left(\frac{(O_1 - E_1)^2}{E_1}\right)$	-19,7

UNIVERSITAS ISLAM NEGERI
ALAUDDIN
M A K A S S A R

Keterangan/Penjelasan Perhitungan:

Kolom 1

Kelas interval = Kelas interval diperoleh dari skor terendah + panjang kelas

= 55+ 6= 60 sehingga ditulis 55-60, dst.

Kolom 2

Batas kelas = 55-0,5 = 54,5 (Bk_1)

Bk_2 = 54,5 + 6 = 60,5, dst.

Kolom 3

Z batas kelas = $\frac{z\ batas\ kelas - rata - rata}{standar\ deviasi}$

Z BK_1 = $\frac{\mathbf{54{,}5-72{,}5}}{\mathbf{8{,}81}}$

=-2,04

Z BK_1 = $\frac{\mathbf{59{,}5-72{,}5}}{\mathbf{8{,}81}}$

= -1,36 dst.

Kolom 4

Nilai Z table (menggunakan daftar Z/ daftar distribusi normal)

Kolom 5

Luas Z table: (Luas 1) table = $Z_{-2,04}$ - $Z_{-1,36}$

= 0,479- 0,413

= 0,066

Luas Z table: (Luas 2) table = $Z_{-3,49} - Z_{2,61}$

= 0,413- 0,252

= 0,161, dst.

Kolom 6

Frekuensi observasi, yaitu banyakya data yang termasuk pada suatu kelas interval.

UNIVERSITAS ISLAM NEGERI
ALAUDDIN
MAKASSAR

Kolom 7

Frekuensi ekspektasi = n x luas Z table

E_1 = 20 x 0,066

= 1,32

E_2 = 20 x0,161

= 3,22 dst.

Kolom 8

Nilai $\left(\frac{(O_1 - E_1)^2}{E_1}\right)$ = 1) $\frac{(2 - 1{,}32)^2}{1{,}32}$ =

2) $\frac{4 - 3{,}22^2}{3{,}22}$ =

Dk (dk) = banyakya kelas – 1

= 6-1

= 5

Taraf signifikan (α) = 0,05

Dari table daftar frekuensi dan ekspektasi diperoleh nilai x^2_{hitung} = -19,7 dalam table statistic, nilai persentil untuk x^2 pada taraf signifikan α = 0,05 dan dk = 5 diperoleh x^2_{tabel} = 11,070. Karena diperoleh $x^2_{hitung} > x^2_{tabel}$ (-19,7 < 11,070), maka data dinyatakan terdistribusi normal.

UNIVERSITAS ISLAM NEGERI
ALAUDDIN
M A K A S S A R

Lampiran B2

Analisis Hasil Belajar Siswa Menggunakan Metode Pembelajaran kooperatif tipe *Scramble* dan *Make-A Match (Pre-test)*

B. Uji Homogenitas

Uji kesamaan dua varians (homogenitas) menggunakan rumus sebagai berikut:

a. F_{hitung} dengan menggunakan rumus:

$$F_{hitung} = \frac{Varians\ Terbesar}{Varians\ Terkecil}$$

Adapun perhitungan untuk menentukan variansi terbesar dan variansi terkecil adalah sebagai berikut:

1) Kelas Eksperimen X_1

$$S_1^2 = \frac{\sum(x_i - \bar{x})^2}{N_1 - 1}$$

$$S_1^2 = \frac{649{,}44}{20 - 1}$$

$$S_1^2 = 34{,}18$$

$$S_1 = \sqrt{34{,}18}$$

$$S_1 = 5{,}84$$

2) Kelas Eksperimen X_2

$$S_2^2 = \frac{\sum(x_i - \bar{x})^2}{N_1 - 1}$$

$$S_2^2 = \frac{1466{,}56}{20 - 1}$$

$$S_2^2 = 77{,}18$$

$$S_2 = \sqrt{77{,}18}$$

UNIVERSITAS ISLAM NEGERI
ALAUDDIN
M A K A S S A R

$S_2 = 8{,}78$

Berdasarkan hasil perhitungan variansi data tersebut di atas, maka diperoleh data-data sebagai berikut:

1) Nilai variansi kelas eksperimen X_1 (S_1^2) = 34,18 sedangkan untuk S_1= 5,84
2) Nilai variansi kelas eksperimen X_2 (S_2^2) = 77,18 sedangkan untuk S_2 = 8,78

Sehingga dapat diperoleh nilai dari uji F adalah:

$F_{hitung} = \frac{Varians\ Terbesar}{Varians\ Terkecil}$

$= \frac{5{,}84}{8{,}78}$

= 0,665

F_{tabel} = 3,59

$dk_{pembilang} = k$ $\quad$ $dk_{penyebut} = n_1 - k\text{-}1$

$dk_{pembilang} = 2$ $\quad$ $dk_{penyebut} = 20 - 2\text{-}1$

$dk_{penyebut} = 17$

Sehingga diperoleh F_{tabel} = 3,59 pada taraf signifikasi α = 0,05.

Dengan demikian, $F_{hitung} < F_{tabel}$, (0,665) < (3,59) jadi dapat disimpulkan bahwa varians atau homogenitas sampel itu homogen.

UNIVERSITAS ISLAM NEGERI
ALAUDDIN
MAKASSAR

C. Uji Hipotesis

Pengujian hipotesis bertujuan untuk menetapkan ada tidaknya perbedaan yang signifikan antara skor hasil belajar biologi siswa yang dicapai oleh kelas eksperimen X_1 dan kelas eksperimen X_2.

H_0: $\mu_1 = \mu_2 =$ tidak terdapat perbedaan hasil belajar peserta didik kelas XI metode pembelajaran kooperatif tipe Scramble dan *Make-A Match* di SMA Negeri 2 Takalar.

$H_{a:}$ $\mu_1 \neq \mu_2 =$ terdapat perbedaan hasil belajar peserta didik kelas XI metode pembelajaran kooperatif tipe Scramble dan *Make-A Match* di SMA Negeri 2 Takalar.

Data yang diperlukan dalam pengujian ini adalah:

$\bar{x}_1$= 54,5 (Kelas eksperimen X_1)

$\bar{x}_2$= 39,25 (Kelas eksperimen X_2)

N_1= 20

N_2= 20

s_1= 5,84

s_2= 8,78

s_1^2= 34,18

s_2^2= 77,18

UNIVERSITAS ISLAM NEGERI
ALAUDDIN
M A K A S S A R

Jadi pengujian t-test menggunakan rumus “separated varian” sebagai berikut:

$$t_{hitung} = \frac{x_{1-}\,x_2}{\sqrt{\frac{s_1^2}{n_1} + \frac{s_2^2}{n_2}}}$$

$$t_{hitung} = \frac{54{,}5 - 39{,}25}{\sqrt{\frac{34{,}18}{20} + \frac{77{,}18}{20}}}$$

$$t_{hitung} = \frac{15{,}25}{\sqrt{\frac{113{,}36}{40}}}$$

$$t_{hitung} = \frac{15{,}25}{\sqrt{2{,}834}}$$

$$t_{hitung} = \frac{15{,}25}{1{,}68}$$

$$t_{hitung} = 9{,}07$$

Dimana derajat kebebasan (dk) yang berlaku adalah:

$dk = (n_1 + n_2) - 2$

$dk = (20 + 20) – 2$

$dk = 40 – 2$

$dk = 38$

$= 2{,}024$

UNIVERSITAS ISLAM NEGERI
ALAUDDIN
MAKASSAR

Kriteria pengujian terima H_1 jika $t_{hitung} > t_{tabel}$ dari data tersebut diatas menunjukkan bahwa $t_{hitung} = 9{,}07 > t_{tabel} = 2{,}024$ dengan taraf nyata $\alpha = 0{,}05$ dan dk = sehingga t_{hitung} berada pada daerah penolakan H_0, yang berarti hipotesis H_0 ditolak dan hipotesis H_1 diterima.

Lampiran B3

Analisis Hasil Belajar Siswa Menggunakan Metode Pembelajaran Kooperatif tipe *Scramble* dan *Make-A Match (post-test)*

A. Uji Homogenitas

Uji kesamaan dua varians (homogenitas) menggunakan rumus sebagai berikut:

a. F_{hitung} dengan menggunakan rumus:

$$F_{hitung} = \frac{Varians\ Terbesar}{Varians\ Terkecil}$$

Adapun perhitungan untuk menentukan variansi terbesar dan variansi terkecil adalah sebagai berikut:

1) Kelas Eksperimen X_1

$$s_1^2 = \frac{\sum(x_i - \bar{x})^2}{N_1 - 1}$$

$$S_1^2 = \frac{649{,}44}{20 - 1}$$

$$S_1^2 = 34{,}18$$

$$s_1 = \sqrt{34{,}18}$$

$$s_1 = 5{,}84$$

UNIVERSITAS ISLAM NEGERI ALAUDDIN MAKASSAR

2) Kelas Eksperimen X_2

$$S_2^2 = \frac{\sum(x_i - \bar{x})^2}{N_1 - 1}$$

$$S_2^2 = \frac{474{,}75}{20 - 1}$$

$$S_2^2 = 24{,}98$$

$$s_2 = \sqrt{24{,}98}$$

$$s_2 = 4{,}99$$

Berdasarkan hasil perhitungan variansi data tersebut di atas, maka diperoleh data – data sebagai berikut:

1) Nilai variansi kelas eksperimen X_1 (s_1^2) = 34,18 sedangkan untuk s_1 = 5,84
2) Nilai variansi kelas eksperimen X_2 (s_2^2) = 24.98 sedangkan untuk s_2 = 4,99

Sehingga dapat diperoleh nilai dari uji F adalah:

$$F_{hitung} = \frac{Varians\ Terbesar}{Varians\ Terkecil}$$

$$= \frac{5{,}84}{4{,}99}$$

$$= 1{,}17$$

F_{tabel} = 3,59

$dk_{pembilang}$ = k $\qquad$ $dk_{penyebut} = n_2 - k-1$

UNIVERSITAS ISLAM NEGERI
ALAUDDIN
MAKASSAR

$dk_{pembilang} = 2$ $dk_{penyebut} = 20-2-1$

$dk_{penyebut} = 17$

Sehingga diperoleh $F_{tabel} = 3,59$ pada taraf signifikasi $\alpha = 0,05$

Dengan demikian, $F_{hitung} < F_{tabel}$, (1,17) < 4,38 jadi dapat disimpulkan bahwa varians atau homogenitas sampel itu homogen.

D. Uji Hipotesis

Pengujian hipotesis bertujuan untuk menetapkan ada tidaknya perbedaan yang signifikan antara skor hasil belajar biologi siswa yang dicapai oleh kelas eksperimen X_1 dan kelas eksperimen X_2.

H_0: $\mu_1 = \mu_2$ = tidak terdapat perbedaan hasil belajar peserta didik kelas XI metode pembelajaran kooperatif tipe *Scramble* dan metode *Make-A Match* di SMA 2 Takalar.

$H_{\alpha:}$ $\mu_1 \neq \mu_2$ = terdapat perbedaan hasil belajar peserta didik kelas XI metode pembelajaran kooperatif tipe *Scramble* dan metode *Make-A Match* di SMA 2 Takalar.

Data yang diperlukan dalam pengujian ini adalah:

$\bar{x}_1$= 79 (Kelas eksperimen X_1)

$\bar{x}_2$= 72,75 (Kelas eksperimen X_2)

N_1= 20

N_2= 20

s_1= 5,84

s_2= 4,99

UNIVERSITAS ISLAM NEGERI
ALAUDDIN
M A K A S S A R

s_1^2= 34,18

s_2^2= 24,98

Jadi pengujian t-test menggunakan rumus “separated varian” sebagai berikut:

$$t_{hitung} = \frac{x_{1-}\, x_2}{\sqrt{\frac{s_1^2}{n_1} + \frac{s_2^2}{n_2}}}$$

$$t_{hitung} = \frac{79-72,75}{\sqrt{\frac{34,18}{20} + \frac{24,98}{20}}}$$

$$t_{hitung} = \frac{6,25}{\sqrt{\frac{59,16}{40}}}$$

$$t_{hitung} = \frac{6,25}{\sqrt{1,479}}$$

$$t_{hitung} = \frac{6,25}{\sqrt{1,479}}$$

$$t_{hitung} = \frac{6,25}{1,21}$$

t_{hitung} = 5.16

Dimana derajat kebebasan (dk) yang berlaku adalah:

dk = (n_1 + n_2) - 2

dk = (20 + 20) – 2

dk = 40 – 2

UNIVERSITAS ISLAM NEGERI
ALAUDDIN
MAKASSAR

dk = 38

= 2,024

Kriteria pengujian terima H_1 jika $t_{hitung} > t_{tabel}$ dari data tersebut diatas menunjukkan bahwa $t_{hitung} = 5,16 > t_{tabel} = 2,042$ dengan taraf nyata $\alpha = 0,05$ sehingga t_{hitung} berada pada daerah penolakan H_0, yang berarti hipotesis H_0 ditolak dan hipotesis H_1 diterima. Sehingga dapat dikatakan bahwa dengan memanfaatkan metode pembelajaran *Scramble* dan *Make-A Match* dapat meningkatkan hasil belajar peserta didik pada mata pelajaran biologi dikelas XI IPA SMAN 2 Takalar, hal tersebut menunjukkan bahwa terdapat perbedaan yang berarti antara kelas eksperimen 1 (X_1) dan kelas eksperimen 2 (X_2). Oleh karena itu, ada pengaruh dengan diterapkannya metode pembelajaran kooperatif tipe *Scramble* dan *Make-A Match* terhadap hasil belajar peserta didik.

UNIVERSITAS ISLAM NEGERI
ALAUDDIN
MAKASSAR

LAMPIRAN C

Analisis Data Menggunakan SPSS

UNIVERSITAS ISLAM NEGERI
ALAUDDIN
M A K A S S A R

ANALISIS DESKRIPTIF

Descriptive Statistics

	N	Minimum	Maximum	Mean	Std. Deviation
pretesteksperimen1	20	30.00	75.00	54.5000	11.57356
Valid N (listwise)	20				

Descriptive Statistics

	N	Minimum	Maximum	Mean	Std. Deviation
pretesteksperimen2	20	25.00	70.00	41.0000	10.95445
Valid N (listwise)	20				

Descriptive Statistics

	N	Minimum	Maximum	Mean	Std. Deviation
posteseksperimen1	20	60.00	95.00	79.0000	8.67543
Valid N (listwise)	20				

UNIVERSITAS ISLAM NEGERI
ALAUDDIN
M A K A S S A R

Descriptive Statistics

	N	Minimum	Maximum	Mean	Std. Deviation
postesteksperimen2	20	55.00	90.00	72.7500	9.10104
Valid N (listwise)	20				

Uji Normalitas

One-Sample Kolmogorov-Smirnov Test

		pretesteksperimen 1	posteseksperimen1
N		20	20
Normal Parameters[a]	Mean	54.5000	79.0000
	Std. Deviation	11.57356	8.67543
Most Extreme Differences	Absolute	.144	.155
	Positive	.144	.128
	Negative	-.133	-.155
Kolmogorov-Smirnov Z		.645	.695
Asymp. Sig. (2-tailed)		.800	.720

a. Test distribution is Normal.

One-Sample Kolmogorov-Smirnov Test

		pretesteksperimen 2	postesteksperimen 2
N		20	20
Normal Parameters[a]	Mean	41.0000	72.7500
	Std. Deviation	10.95445	9.10104
Most Extreme Differences	Absolute	.208	.153
	Positive	.208	.153
	Negative	-.142	-.148
Kolmogorov-Smirnov Z		.930	.683
Asymp. Sig. (2-tailed)		.352	.739

a. Test distribution is Normal.

UNIVERSITAS ISLAM NEGERI
ALAUDDIN
MAKASSAR

Uji Homogenitas

Test of Homogeneity of Variances

nilaipostest1

Levene Statistic	df1	df2	Sig.
2.842	4	12	.072

ANOVA

nilaipostest1

	Sum of Squares	df	Mean Square	F	Sig.
Between Groups	603.333	7	86.190	1.251	.349
Within Groups	826.667	12	68.889		
Total	1430.000	19			

UNIVERSITAS ISLAM NEGERI
ALAUDDIN
MAKASSAR

Uji T

Group Statistics

	grup12	N	Mean	Std. Deviation	Std. Error Mean
nilaiposttest	1	20	79.0000	8.67543	1.93989
	2	20	72.7500	9.10104	2.03505

Independent Samples Test

		Levene's Test for Equality of Variances		t-test for Equality of Means						
									95% Confidence Interval of the Difference	
		F	Sig.	t	df	Sig. (2-tailed)	Mean Difference	Std. Error Difference	Lower	Upper
nilaiposttest	Equal variances assumed	.061	.806	2.223	38	.032	6.25000	2.81151	.55839	11.94161
	Equal variances not assumed			2.223	37.913	.032	6.25000	2.81151	.55796	11.94204

UNIVERSITAS ISLAM NEGERI
ALAUDDIN
MAKASSAR

LAMPIRAN D

Uji Validitas Dan Reliabilitas

UNIVERSITAS ISLAM NEGERI
ALAUDDIN
MAKASSAR

Lampiran D

Uji Reliabilitas

Case Processing Summary

		N	%
Cases	Valid	20	100.0
	Excluded[a]	0	.0
	Total	20	100.0

a. Listwise deletion based on all variables in the procedure.

Reliability Statistics

Cronbach's Alpha	N of Items
.953	20

UNIVERSITAS ISLAM NEGERI
ALAUDDIN
MAKASSAR

LAMPIRAN E

INSTRUMEN TES

KISI-KISI SOAL

LAMPIRAN E
INSTRUMEN TES
KISI-KISI SOAL

UNIVERSITAS ISLAM NEGERI
ALAUDDIN
M A K A S S A R

SOAL POST-TEST

Nama :

Kelas :

No urut absen :

Mata Pelajaran : Biologi

Petunjuk: Berilah tanda silang (x) pada jawaban yang paling benar!

1. Berikut nama-nama rangka aksial pada manusia:
   1. tulang tengkorak
   2. tulang telinga dalam dan tulang hioid
   3. tulang belakang
   4. tulang dada dan tulang rusuk

   Adapun fungsi dari no 1 adalah ….
   A. melindungi otak, organ pendengaran, dan penglihatan
   B. sebagai tempat melekatnya otot mulut dan lidah
   C. melindungi organ dalam tubuh
   D. melindungi paru-paru dan jatung
   E. menopang kepala dan bagian tubuh lainnya
2. Pada bagian tubuh di bawah ini yang tidak akan dijumpai adanya jaringan tulang rawan adalah ….
   A. daun telinga
   B. hidung
   C. tengkorak
   D. trakea
   E. persendian
3. Tulang yang berbentuk pipih adalah ….
   A. tulang pergelangan tangan
   B. tulang pergelangan kaki
   C. tulang dada
   D. tulang paha
   E. tulang kering

UNIVERSITAS ISLAM NEGERI
ALAUDDIN
M A K A S S A R

4. Pernyataan berikut merupakan fungsi sistem rangka:
   1. Menyimpan energi dalam bentuk lemak
   2. Menyimpan garam mineral.
   3. Menyimpan vitamin B.
   4. Membentuk sel-sel darah merah.
   5. Memberi bentuk dan postur tubuh.

   Pernyataan yang bukan merupakan fungsi sitem rangka, yaitu:
   A. 1
   B. 2
   C. 3
   D. 4
   E. 5
5. Tulang yang berbentuk pipa terdapat pada tulang ….
   A. patella dan hasta
   B. radius dan ulna
   C. karpal dan metakarpal
   D. tarsal dan tibia
   E. tarsal dan metatarsal
6. Sendi engsel terdapat pada tulang ….
   A. karpal dan metacarpal pada ibu jari
   B. ruas jari, lutut, dan siku
   C. gelang bahu dan lengan atas
   D. hasta dan pengumpil
   E. pengumpil dan pergelangan tangan
7. Bentuk kaki pada gambar dapat disebabkan kekurangangan ….
   A. vitamin D
   B. vitamin K
   C. natrium
   D. hormon testosteron
   E. hormon estrogen

UNIVERSITAS ISLAM NEGERI
ALAUDDIN
M A K A S S A R

8. Perhatikan gambar kelainan tulang berikut. Kelainan tulang belakang pada gambar disebut ….

   A. scoliosis
   B. lordosis
   C. kifosis
   D. osteoporosis
   E. sublubrikasi

9. Kekurangan hormon kelamin dan asupan kalsium dapat mengakibatkan tulang menjadi rapuh, keropos, dan mudah patah. Gangguan fisiologis ini disebut …
   A. fraktur
   B. osteoporosis
   C. osteoarthritis
   D. atrofi
   E. rheumatoid
10. Kerusakan dan keausan tulang rawan pada persendian disebut ….
   A. osteoarthritis
   B. ankilosis
   C. dislokasi
   D. gaut artritis
   E. artiritis sika
11. Metode berikut yang bukan merupakan usaha penyembuhan kanker tulang adalah …
   A. kemoterapi
   B. radioterapi
   C. operasi amputasi
   D. operasi amputasi dan penyambungan
   E. pemasangan gips dan pembidaian
12. Tulang terdiri atas lapisan-lapisan yang jika disebutkan dari arah luar ke arah dalam secara berurutan, yaitu ….
   A. periosteum- tulang kompak- tulang spons- endosteum- sumsum tulang
   B. sumsum tulang- endosteum- tulang spons- tulang kompak- periosteum
   C. sumsum tulang- tulang kompak- periosteum- tulang spons- endosteum
   D. tulang spons- sumsum tulang- endosteum- tulang kompak- periosteum
   E. sumsum tulang- tulang spons- tulang kompak- endosteum- periosteum
13. Tulang yang berbentuk tidak beraturan yaitu ….
   A. ruas tulang belakang

UNIVERSITAS ISLAM NEGERI
ALAUDDIN
M A K A S S A R

B. tempurung lutut
C. tulang pergelangan tangan
D. tulang tengkorak
E. rusuk (iga)

14. Perhatikan gambar persendian berikut. Tipe persendian tersebut adalah ….

A. luncur
B. pelana
C. peluru
D. putar
E. kondiloid

15. Manakah pernyataan tentang sifat otot rangka yang paling benar?
A. kontraktilitas, yaitu mampu meregang melebihi panjang otot semula.
B. tonus, yaitu tidak memiliki ketegangan sedikitpun saat relaksasi.
C. eksitabilitas, yaitu mampu merespon dengan kuat apabila ada stimulasi impuls saraf.
D. ekstensibilitas, yaitu dapat kembali keukuran semula setelah berkontraksi.
E. elastisitas, yaitu mampu berkontraksi dan meregang.

16. Bagian ujung otot yang melekat pada tulang yang tidak bergerak ketika otot berkontraksi disebut ….
A. kepala otot
B. empal otot
C. insersio
D. origo
E. tendon

17. Untuk melakukan gerak otot diperlukan energi. Zat "X" pada reaksi pengubahan sumber energi di bawah ini adalah ….
Glikogen → "X" → glikosa + asam laktat
Glukosa + O_2 → CO_2 + H_2O + energy
A. keratin
B. laktasidogen
C. ATP
D. ADP
E. kreatin fosfat

18. Setelah otot bekerja terus menerus akan tersa lelah. Hal ini disebabkan oleh ….

UNIVERSITAS ISLAM NEGERI ALAUDDIN MAKASSAR

A. terbentuk asetilkolin
B. terjadi penimbunan laktasidogen
C. tubuh kekurangan keratin fosfat
D. tubuh kekurangan ion Ca^{2+}
E. penimbunan asam laktat

19. Keadaan otot biseb dan trisep ketika kita mengangkat lengan bawah adalah ….
    A. otot bisep berkontraksi, sedankan otot trisep relaksasi
    B. otot bisep relaksasi, sedangkan otot trisep kontraksi
    C. otot bisep dan trisep berkontrkasi bersama-sama
    D. otot bisep dan trisep relaksasi bersama-sama
    E. otot bisep dan trisep saling berimpitan
20. Gerakan antagonis yang ditunjukkan pada gambar adalah ….
    A. elevasi – depresi
    B. abduksi – adduksi
    C. pronasi – supinasi
    D. eversi – inversi
    E. ekstensi – fleksi

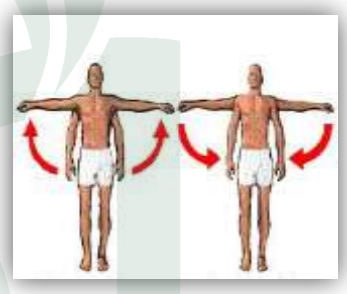

UNIVERSITAS ISLAM NEGERI
ALAUDDIN
MAKASSAR

KISI – KISI SOAL INSTRUMEN

TINGKAT KEMAMPUAN KOGNITIF SISWA PADA MATERI SISTEM GERAK

Nama Sekolah : Sekolah Menengah pertama Lokasi : SMA Negeri 2 Takalar

Mata Pelajaran : Biologi Jumlah soal : 20

Kompotensi Dasar	Indikator Soal	Aspek Kognitif	Soal	Kunci Jawaban	Skor
3.1 Menganalisis hubungan antara struktur jaringan penyusun organ pada sistem gerak dan mengaitkannya dengan bioprosesnya sehingga dapat menjelaskan mekanisme gerak serta ganguan fungsi yang	Membandingkan struktur dan fungsi tulang rawan dan tulang keras dengan tepat.	C2	1.Berikut nama-nama rangka aksial pada manusia: 1. tulang tengkorak 2. tulang telinga dalam dan tulang hioid 3. tulang belakang 4. tulang dada dan tulang rusuk Adapun fungsi dari no 1 adalah …. a. melindungi otak, organ pendengaran, dan penglihatan b. sebagai tempat melekatnya otot mulut dan lidah c. melindungi organ dalam tubuh d. melindungi paru-paru dan jatung e. menopang kepala dan bagian tubuh lainnya	A	1
		C2	2. Pada bagian tubuh di bawah ini yang tidak akan dijumpai adanya jaringan tulang rawan adalah…. a.daun telinga	C	1

UNIVERSITAS ISLAM NEGERI ALAUDDIN MAKASSAR

mungkin terjadi pada sistem gerak manusia melauli studi literature, pengamatan, percobaan dan simulasi			b. hidung c. tengkorak d. trakea e. persendian		
		C1	3.Tulang yang berbentuk pipih adalah …. a. tulang pergelangan tangan b. tulang pergelangan kaki c. tulang dada d. tulang paha e. tulang kering	C	1
		C2	4. Pernyataan berikut merupakan fungsi sistem rangka: 1. Menyimpan energi dalam bentuk lemak 2. Menyimpan garam mineral. 3. Menyimpan vitamin B. 4. Membentuk sel-sel darah merah. 5. Memberi bentuk dan postur tubuh. Pernyataan yang bukan merupakan fungsi sitem rangka, yaitu: a. 1 b. 2 c. 3 d. 4 e. 5	C	1
		C3	12. Tulang terdiri atas lapisan-lapisan yang jika disebutkan dari arah luar ke arah dalam	A	1

UNIVERSITAS ISLAM NEGERI
ALAUDDIN
MAKASSAR

			secara berurutan, yaitu …. a. periosteum- tulang kompak- tulang spons- endosteum- sumsum tulang b. sumsum tulang- endosteum- tulang spons- tulang kompak- periosteum c. sumsum tulang- tulang kompak- periosteum- tulang spons- endosteum d. tulang spons- sumsum tulang- endosteum-tulang kompak- periosteum e. sumsum tulang- tulang spons- tulang kompak- endosteum- periosteum		
	Mengidentifikasi jenis tulang yang menyusun rangka tubuh manusia.	C1	5. Tulang yang berbentuk pipa terdapat pada tulang…. a. patella dan hasta b. radius dan ulna c. karpal dan metakarpal d. tarsal dan tibia e. tarsal dan metatarsal	B	1
		C1	13. Tulang yang berbentuk tidak beraturan yaitu …. a. ruas tulang belakang b. tempurung lutut c. tulang pergelangan	A	1

UNIVERSITAS ISLAM NEGERI
ALAUDDIN
MAKASSAR

	Menjelaskan jenis\ macam hubungan tulang (artikulasi) dengan dengan tepat.	C1	tangan d. tulang tengkorak e. rusuk (iga) 6. Sendi engsel terdapat pada tulang …. a. karpal dan metacarpal pada ibu jari b. ruas jari, lutut, dan siku c. gelang bahu dan lengan atas d. hasta dan pengumpil e. pengumpil dan pergelangan tangan	B	1
		C3	14. Perhatikan gambar persendian berikut. Tipe persendian tersebut adalah …. a. luncur b. pelana c. peluru d. putar e. kondiloid	C	1
	Menjelaskan mekanisme kerja otot sebagai alat gerak aktif	C2	15. Manakah pernyataan tentang sifat otot rangka yang paling benar? a. kontraktilitas, yaitu mampu meregang melebihi panjang otot semula.	C	1

UNIVERSITAS ISLAM NEGERI
ALAUDDIN
M A K A S S A R

	dengan tepat		b. tonus, yaitu tidak memiliki ketegangan sedikitpun saat relaksasi. c. eksitabilitas, yaitu mampu merespon dengan kuat apabila ada stimulasi impuls saraf. d. ekstensibilitas, yaitu dapat kembali keukuran semula setelah berkontraksi. e. elastisitas, yaitu mampu berkontraksi dan meregang.		
		C2	16. Bagian ujung otot yang melekat pada tulang yang tidak bergerak ketika otot berkontraksi disebut …. a. kepala otot b. empal otot c. insersio d. origo e. tendon	D	1
		C4	17. Untuk melakukan gerak otot diperlukan energi. Zat "X" pada reaksi pengubahan sumber energi di bawah ini adalah …. Glikogen → "X" → glikosa + asam laktat Glukosa + O_2 → CO_2 + H_2O + energy	B	1

UNIVERSITAS ISLAM NEGERI
ALAUDDIN
MAKASSAR

			a. keratin b. laktasidogen c. ATP d. ADP e. kreatin fosfat		
		C2	18. Setelah otot bekerja terus menerus akan tersa lelah. Hal ini disebabkan oleh …. a. terbentuk asetilkolin b. terjadi penimbunan laktasidogen c. tubuh kekurangan keratin fosfat d. tubuh kekurangan ion Ca^{2+} e. penimbunan asam laktat	C	1
		C2	19. Keadaan otot biseb dan trisep ketika kita mengangkat lengan bawah adalah …. a. otot bisep berkontraksi, sedankan otot trisep relaksasi b. otot bisep relaksasi, sedangkan otot trisep kontraksi c. otot bisep dan trisep berkontrkasi bersama-sama d. otot bisep dan trisep relaksasi bersama-sama e. otot bisep dan trisep saling berimpitan	A	1

UNIVERSITAS ISLAM NEGERI
ALAUDDIN
MAKASSAR

		C3	20. Gerakan antagonis yang ditunjukkan pada gambar adalah…. 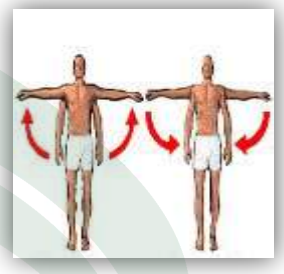 a. elevasi – depresi b. abduksi – adduksi c. pronasi – supinasi d. eversi – inversi e. kstensi – fleksi	B	1
	Menjelaskan penyebab terjadinya kelainan \gangguan pada sistem gerak	C3	7. Bentuk kaki pada gambar dapat disebabkan kekurangangan …. a. vitamin D b. vitamin K c. natrium d. hormon testosteron e. hormon estrogen	A	1
		C3	8. Perhatikan gambar kelainan tulang berikut. Kelainan tulang belakang pada gambar disebut ….	C	1

UNIVERSITAS ISLAM NEGERI
ALAUDDIN
MAKASSAR

			 a. scoliosis b. lordosis c. kifosis d. osteoporosis e. sublubrikasi		
		C3	9. Kekurangan hormon kelamin dan asupan kalsium dapat mengakibatkan tulang menjadi rapuh, keropos, dan mudah patah. Gangguan fisiologis ini disebut… a. fraktur b. osteoporosis c. osteoarthritis d. atrofi e. rheumatoid	B	1
		C2	10. Kerusakan dan keausan tulang rawan pada persendian disebut…. a. osteoarthritis b. ankilosis c. dislokasi d. gaut artritis e. artiritis sika	A	1
		C2	11. Metode berikut yang bukan merupakan usaha penyembuhan kanker tulang adalah…	E	1

UNIVERSITAS ISLAM NEGERI
ALAUDDIN
MAKASSAR

			a. kemoterapi b. radioterapi c. operasi amputasi d. operasi amputasi dan penyambungan e. pemasangan gips dan pembidaian		

UNIVERSITAS ISLAM NEGERI
ALAUDDIN
MAKASSAR

Kelas XI IPA 2 Metode *Scramble*

NO	N A M A	L/P	NILAI	
			1	2
			Pre-Test	Post-Test
1.	Agus Salim	L	45	75
2.	Adzan Akbar Tanjung	L	45	60
3.	Doellah Muharram	L	60	80
4.	Fitra Rahmadhani	P	65	90
5.	Hasbullah	L	50	85
6.	Lisa Apriliana	P	70	95
7.	Muhammad Irfan	L	60	85
8	Muh. Fadli	L	60	70
9.	Mutmainnah	P	45	70
10.	Nurjannah	P	70	90
11.	Nurfadilah	P	75	85
12.	Norma Muna	P	55	80
13.	Nopita	P	55	80
14.	Nurtasya Oktaviana	P	65	85
15.	Salma	P	45	75
16.	Syarifuddin	L	45	80
17.	Sukmawati	P	30	65
18.	Sahrul	L	50	75
19.	Syehrina	P	60	85
20.	Tiara Arifin	P	40	70
	Jumlah		**1090**	**1580**

UNIVERSITAS ISLAM NEGERI
ALAUDDIN
M A K A S S A R

Kelas XI IPA 3 Metode *Make-A Match*

NO	N A M A	L/P	NILAI	
			1	2
			Pre-Test	Post-Test
1.	Bakri	L	35	65
2.	Hasniati putri	P	45	75
3.	Indra pramana anwar	L	70	80
4.	Ika sartika	P	45	85
5.	Muh. Qurays	L	40	60
6.	Muh. Syaiful	L	35	70
7.	Muh. Akbar	L	25	55
8	Muh. Rasul dinur	L	30	80
9.	Nur husnah	P	60	90
10.	Nilawati	P	35	70
11.	Nur indasari	P	35	70
12.	Nabila ayu lestari	P	40	75
13.	Putri Amelia hamsah	P	30	75
14.	Sulaika	P	40	80
15.	Sahril	L	35	75
16.	Sultan	L	35	80
17.	Sabar	L	50	65
18.	Serli	P	45	65
19.	Syafira Mutmainna	P	35	65
20.	Sartika	P	55	75
	Jumlah		**820**	**1455**

UNIVERSITAS ISLAM NEGERI
ALAUDDIN
M A K A S S A R

DOKUMENTASI

UNIVERSITAS ISLAM NEGERI
ALAUDDIN
M A K A S S A R

KEMENTERIAN AGAMA
UNIVERSITAS ISLAM NEGERI ALAUDDIN MAKASSAR
FAKULTAS TARBIYAH DAN KEGURUAN
KampusI : Jl. *Sultan* Alauddin No. 63 Makassar ☎ (0411) 868720, Fax. (0411) 864923
KampusII : Jl. H.M. YasinLimpoNo.36, Romangpolong-Gowa ☎ Tlp./Fax. (0411) 882682

Nomor : T.1/ TL.00/5200/2017 Samata, 4 Agustus 2017
Sifat : Biasa
Lamp : 1 (satu) Rangkap Draft Skripsi
Hal : *Permohonan Izin Penelitian Menyusun Skripsi*

Kepada Yth.
Gubernur Provinsi Sulawesi Selatan
C.q. Kepala UPT P2T BKPMD Provinsi Sulawesi Selatan
Di Tempat

Assalamu Alaikum Wr. Wb.

Dengan hormat disampaikan bahwa mahasiswa Universitas Islam Negeri Alauddin Makassar dengan identitas di bawah ini:

Nama	: Nur Hafsah
NIM	: 20500113076
Semester/TA	: VIII/2017/2018
Fakultas/Jurusan	: Tarbiyah dan Keguruan/ Pendidikan Biologi
Alamat	: Samata Gowa

bermaksud melakukan penelitian dalam rangka penyusunan skripsi sebagai salah satu syarat untuk memperoleh gelar Sarjana Pendidikan (S.Pd.) dengan judul skripsi:

"Perbandingan Metode Pembelajaran Kooperatif Tipe Seramble dan Metode Make-a Match terhadap Hasil Belajar Biologi Siswa Kelas XI SMA. Negeri 2 Takalar Kab. Takalar"

Dengan Dosen Pembimbing:

1. Dr. Muh. Ilyas Ismail, M.Pd., M.Si.
2. Ridwan Idris, S.Ag., M.Pd.

Untuk maksud tersebut, kami mengharapkan kiranya kepada mahasiswa tersebut dapat diberi izin untuk melakukan penelitian di SMA. Negeri 2 Takalar Kab. Takalar dari Tanggal 4 Agustus 2017 s.d. 4 Oktoberber 2017.

Demikian surat permohonan ini dibuat, atas perhatian dan kerjasamanya diucapkan terimakasih.

Wassalam
A.n. Rektor
Dekan

Dr. H. Muhammad Amri, Lc., M.Ag.
NIP: 19730120 200312 1 001

Tembusan:
1 .Rektor UIN Alauddin Makassar sebagai laporan
2. Mahasiswa yang bersangkutan
3. Arsip

PEMERINTAH PROVINSI SULAWESI SELATAN
DINAS PENDIDIKAN
SMA NEGERI 2 TAKALAR
Alamat : Jl. Ranggong Daeng Romo, Kel. Pappa, Kec. Pattallassang, Kab. Takalar 92213
E-mail : sman2kita@gmail.com, website : http://www.sman2takalar.sch.id
Terakreditasi A Berdasarkan SK BAN-S/M No. Ma 015128 tgl 16 November 2012

SURAT KETERANGAN PENELITIAN

NOMOR : 330/DPP.SS/SMA-2/2017

Yang bertanda tangan di bawah ini kepala SMA Negeri 2 Takalar, menerangkan bahwa:

Nama	:	**NUR HAFSAH**
NIM	:	20500113076
Tempat, Tanggal Lahir	:	Je'nelimbua, 08 September 1995
Jurusan	:	Pendidikan Biologi UIN Alauddin Makassar
Alamat	:	Dusun Je'nelimbua Desa Cakura Kec. Pol-Sel Kab. Takalar

Yang tersebut namanya di atas telah melaksanakan penelitian di SMAN 2 Takalar yang dilaksanakan pada bulan September s.d. November 2017 dalam rangka penyusunan ***Skripsi*** dengan judul :

" PERBANDINGAN METODE PEMBELAJARAN KOOPERATIF TIPE SCRAMBLE DAN METODE MAKE A MATCH TERHADAP HASIL BELAJAR BIOLOGI SISWA KELAS XI SMA NEGERI 2 TAKALAR "

Demikian surat keterangan ini kami berikan untuk dipergunakan sebagaimana mestinya.

Takalar, 25 Oktober 2017

Kepala Sekolah,

PEMERINTAH PROVINSI SULAWESI SELATAN SMAN 2 TAKALAR KABUPATEN TAKALAR DINAS PENDIDIKAN

Dra. ST. ROSMALA
Pangkat : Pembina Tk.I
NIP. 19641231 198903 2 087

UNIVERSITAS ISLAM NEGERI ALAUDDIN MAKASSAR

1 2 0 1 7 1 9 1 4 2 1 2 4 1 5

PEMERINTAH PROVINSI SULAWESI SELATAN

DINAS PENANAMAN MODAL DAN PELAYANAN TERPADU SATU PINTU

BIDANG PENYELENGGARAAN PELAYANAN PERIZINAN

Nomor : **12235/S.01P/P2T/08/2017**
Lampiran :
Perihal : **Izin Penelitian**

KepadaYth.
Kepala Dinas Pendidikan Prov. Sulsel

di-
Tempat

Berdasarkan surat Dekan Fak. Tarbiyah dan Keguruan UIN Alauddin Makassar Nomor : T.1/TL.00/52003/2017 tanggal 04 Agustus 2017 perihal tersebut diatas, mahasiswa/peneliti dibawah ini:

N a m a	:	**NUR HAFSAH**
Nomor Pokok	:	20500113076
Program Studi	:	Pend. Biologi
Pekerjaan/Lembaga	:	Mahasiswa(S1)
Alamat	:	Jl. Muh. Yasin Limpo No. 36 Samata, Sungguminasa-Gowa

Bermaksud untuk melakukan penelitian di daerah/kantor saudara dalam rangka penyusunan Skripsi, dengan judul :

" PERBANDINGAN METODE PEMBELAJARAN KOOPERATIF TIPE SERAMBLE DAN METODE MAKE-A MATCH TERHADAP HASIL BELAJAR BIOLOGI SISWA KELAS XI SMA NEGERI 2 TAKALAR KAB. TAKALAR "

Yang akan dilaksanakan dari : Tgl. ***20 Agustus s/d 29 Oktober 2017***

Sehubungan dengan hal tersebut diatas, pada prinsipnya kami ***menyetujui*** kegiatan dimaksud dengan ketentuan yang tertera di belakang surat izin penelitian.

Demikian Surat Keterangan ini diberikan agar dipergunakan sebagaimana mestinya.

Diterbitkan di Makassar
Pada tanggal : 11 Agustus 2017

A.n. GUBERNUR SULAWESI SELATAN
KEPALA DINAS PENANAMAN MODAL DAN PELAYANAN TERPADU SATU PINTU PROVINSI SULAWESI SELATAN
Selaku Administrator Pelayanan Perizinan Terpadu

A. M. YAMIN, SE., MS.
Pangkat : Pembina Utama Madya
Nip : 19610513 199002 1 002

Tembusan Yth
1. Dekan Fak. Tarbiyah dan Keguruan UIN Alauddin Makassar di Makassar;
2. *Pertinggal.*

UNIVERSITAS ISLAM NEGERI ALAUDDIN MAKASSAR

PEMERINTAH PROVINSI SULAWESI SELATAN
DINAS PENDIDIKAN
Jalan : Perintis Kemerdekaan Km 10 Tamalanrea Makassar 90254
MAKASSAR 90245

Makassar, 16 Agustus 2017

Nomor : 070/ 716 /-FAS.3/DISDIK
Lampiran : -
Hal : Izin Penelitian

Kepada
Yth. Kepala SMA Negeri 2 Takalar
di
Tempat

Dengan hormat,

Berdasarkan surat Kepala Dinas Penanaman Modal dan Pelayanan Terpadu Satu Pintu Prov. Sulsel Nomor 12235/S.01P/P2T/08/2017 tanggal 11 Agustus 2017 perihal Izin Penelitian oleh mahasiswa tersebut dibawah ini:

Nama	: **NUR HAFSAH**
Nomor Pokok	: 20500113076
Program Studi	: Pend. Biologi
Pekerjaan/Lembaga	: Mahasiswa (S1)
Alamat	: Jl. Muh. Yasin Limpo No. 36 Samata, Sungguminasa-Gowa

Yang bersangkutan bermaksud untuk melakukan penelitian di SMA Negeri 2 Takalar dalam rangka penyusunan Skripsi dengan Judul :

" PERBANDINGAN METODE PEMBELAJARAN KOOPERATIF TIPE SERAMBLE DAN METODE MAKE-A MATCH TERHADAP HASIL BELAJAR BIOLOGI SISWA KELAS XI SMA NEGERI 2 TAKALAR KABUPATEN TAKALAR "

Yang akan dilaksanakan dari : Tanggal 20 Agustus s.d 29 Oktober 2017

Pada prinsipnya kami menerima dan menyetujui kegiatan tersebut, sepanjang tidak bertentangan dengan ketentuan dan perundang-undangan yang berlaku.

Demikian surat ini dibuat untuk dipergunakan sebagaimana mestinya.

a.n. KEPALA DINAS PENDIDIKAN
Kepala Bidang Fasilitasi Paud,
Dikdas, Dikmas Dan Dikti

Drs. AHMAD FARUMBIAN M.Pd

UNIVERSITAS ISLAM NEGERI
ALAUDDIN
MAKASSAR

RIWAYAT HIDUP PENULIS

Nur Hafsah lahir di Je'nelimbua sebagai anak pertama dari tiga bersaudara pada tanggal 8 September 1995, dan merupakan buah kasih sayang dari orang tua Sultan dan Hasniati. Penulis pertama kali menempuh pendidikan di Sekolah Dasar SDN Inpres No 22 Cakura dan tamat pada tahun 2007. Pada tahun yang sama penulis melanjutkan pendidikan di Sekolah Menengah Pertama SMP Negeri 5 Takalar dan tamat pada tahun 2010. Penulis kemudian melanjutkan pendidikan di Sekolah Menengah Atas SMA Negeri 2 Takalar dan tamat pada tahun 2013. Pada tahun yang sama Penulis terdaftar sebagai mahasiswa Jurusan Pendidikan Biologi Fakultas Tarbiyah dan Keguruan Universitas Islam Negeri (UIN) Alauddin Makassar Program Starata Satu (S1) sampai sekarang.

UNIVERSITAS ISLAM NEGERI
ALAUDDIN
MAKASSAR

UNIVERSITAS ISLAM NEGERI
ALAUDDIN
M A K A S S A R