

**PENGARUH FAKTOR DEMOGRAFI DAN MOTIVASI TERHADAP PERILAKU KEUANGAN PELAKU UKM DI KOTA MAKASSAR  
DENGAN LITERASI KEUANGAN SEBAGAI  
VARIABEL *INTERVENING***



**SKRIPSI**

Diajukan untuk Memenuhi Salah Satu Syarat Meraih Gelar Sarjana Manajemen (S1) Jurusan Manajemen pada Fakultas Ekonomi dan Bisnis Islam  
UIN Alauddin Makassar

Oleh

**RIANTIRA PURNAMA PUTRI**

**NIM. 10600113039**

**ALAUDDIN**  
M A K A S S A R

**FAKULTAS EKONOMI DAN BISNIS ISLAM  
UNIVERSITAS ISLAM NEGERI ALAUDDIN  
MAKASSAR  
2017**

## PERNYATAAN KEASLIAN SKRIPSI

Dengan penuh kesadaran, penyusun yang bertandatangan di bawah ini menyatakan bahwa skripsi ini benar adalah hasil karya penyusun sendiri. Jika di kemudian hari terbukti bahwa ia merupakan duplikat, tiruan, plagiat, atau dibuat oleh orang lain, sebagian atau seluruhnya, maka skripsi ini dan gelar yang diperoleh karenanya batal demi hukum.

Makassar, 12 Agustus 2017

Penyusun,

NIM. 10600112100



**RIANTIRA PURNAMA PUTRI**

## PENGESAHAN SKRIPSI

Skrripsi yang berjudul, “Pengaruh Faktor Demografi dan Motivasi terhadap Perilaku Keuangan Pelaku UKM di Kota Makassar dengan Literasi Keuangan sebagai Variabel Intervening”, yang disusun oleh Riantira Purnama Putri NIM: 10600113039, mahasiswa Jurusan Manajemen pada Fakultas Ekonomi dan Bisnis Islam Universitas Islam Negeri Alauddin Makassar, telah diuji dan dipertahankan dalam sidang munaqasyah yang diselenggarakan pada hari selasa, tanggal 17 Oktober 2017 M, bertepatan dengan 27 Muharram 1439 H, dinyatakan telah dapat diterima sebagai salah satu syarat untuk memperoleh gelar Sarjana dalam Fakultas Ekonomi dan Bisnis Islam, Jurusan Manajemen (dengan beberapa perbaikan).

Makassar, 1 November 2017 M  
12 Shafar 1439 H

DEWAN PENGUJI  
UNIVERSITAS ISLAM NEGERI  
ALAUDDIN  
M A K A S S A R

Ketua

: Prof. Dr. H. Ambo Asse., M.Ag

Sekretaris

: Prof. Dr. H. Muslimin Kara., M.Ag

Munaqasyah I

: Dr. Syaharuddin, M.Si.

Munaqasyah II

: Ahmad Efendi, SE., MM.

Pembimbing I

: Hj. Rika Dwi Ayu Parmitasari, SE., M.Comm.

Pembimbing II

: Hj. Wahidah Abdullah, S.Ag. M.Ag.

Diketahui oleh:

Dekan Fakultas Ekonomi dan Bisnis Islam  
UIN Alauddin Makassar

Prof. Dr. H. Ambo Asse., M. Ag  
NIP: 19581022 198703 1 002



## KATA PENGANTAR

*Assalamu' alaikum Wr. Wb.*

Pertama-tama, puji syukur kami panjatkan atas kehadiran Allah Swt. karena atas rahmat dan hidayah-Nyalah skripsi ini dapat terselesaikan sebagaimana mestinya. Tak lupa, salam dan shalawat ditujukan kepada junjungan nabi besar Muhammad Saw. yang telah membawa kita dari alam gelap gulita ke alam yang terang benderang seperti saat ini.

Banyak hambatan yang penulis temukan dalam penyusunan skripsi ini, namun dengan kerja keras dan tekad yang kuat serta adanya bimbingan dan bantuan dari pihak-pihak yang turut memberikan andil, baik secara langsung maupun tidak langsung, moril maupun materil, terutama kedua orang tua tercinta Abdul Rasyid dan Kamariah yang bersedia membagi cinta tanpa pamrih kepada anak-anaknya dan semoga Allah membalasnya dengan surga, *Allahumma amin*. sehingga skripsi ini dapat terselesaikan. Penulis juga mengucapkan terimakasih dengan segala ketulusan dan kerendahan hati. Rasa terimakasih tersebut penulis haturkan kepada yang terhormat:

1. Prof. Dr. H. Ambo Asse, M.Ag, selaku dekan fakultas Ekonomi dan Bisnis Islam UIN Alauddin Makassar, yang kami anggap bukan hanya sebagai pimpinan fakultas melainkan juga orang tua kami sendiri.
2. Ibunda Rika Dwi Ayu Parmitasari, SE, M.Comm, selaku pembimbing I sekaligus sebagai Ketua Jurusan Manajemen Ekonomi Universitas Islam Negeri (UIN) Alauddin Makassar, yang telah memberikan pengarahan, bimbingan, saran yang berguna selama proses penyelesaian skripsi ini.
3. Ibunda Hj. Wahidah Abdullah, S.Ag, M.Ag., M.Pd. selaku pembimbing II yang telah mengajarkan tentang banyak hal, memberikan saran-saran dan kritikan yang sangat bermanfaat, dan meluangkan waktunya dalam penulisan skripsi ini.
4. Semua staf dan dosen Fakultas Ekonomi dan Bisnis Islam UIN Alauddin Makassar.

5. Saudaraku Muh. Aidil Tenriwawo yang telah memberi saran dan kritik serta dorongan untuk mendapatkan beasiswa, semoga diaamiinkan.
6. Teman-teman Jurusan Manajemen, Jurusan Ilmu Ekonomi, Jurusan Ekonomi Islam, dan Jurusan Akuntansi UIN Alauddin Makassar angkatan 2013 yang tidak sempat penulis sebutkan satu persatu namanya yang selama ini saling membantu, menghibur, dan menguatkan.
7. Keluarga besar UKM Koperasi Mahasiswa UIN Alauddin Makassar tempat penulis berproses dalam berorganisasi, kakanda Muriadi yang membantu dalam mengolah data dan teman-teman seperjuanganku Siti Harwianti Santoso dan Harisnawati, terima kasih atas semangat dan dukungannya selama ini.
8. Para pelaku UKM Kota Makassar yang telah bersedia meluangkan waktu untuk mengisi kuesioner penulis.
9. Semua teman-teman dan semua pihak yang tidak dapat disebutkan satu-persatu yang turut memberikan bantuan secara tulus.

Penulis menyadari betul akan ketidaksempurnaan skripsi ini, karena kesempurnaan hanya milik Allah semata. Akhir kata, semoga apa yang terdapat dalam skripsi ini dapat bermanfaat bagi pihak yang berkepentingan.

*Wassalamu' alaikum Wr. Wb.*

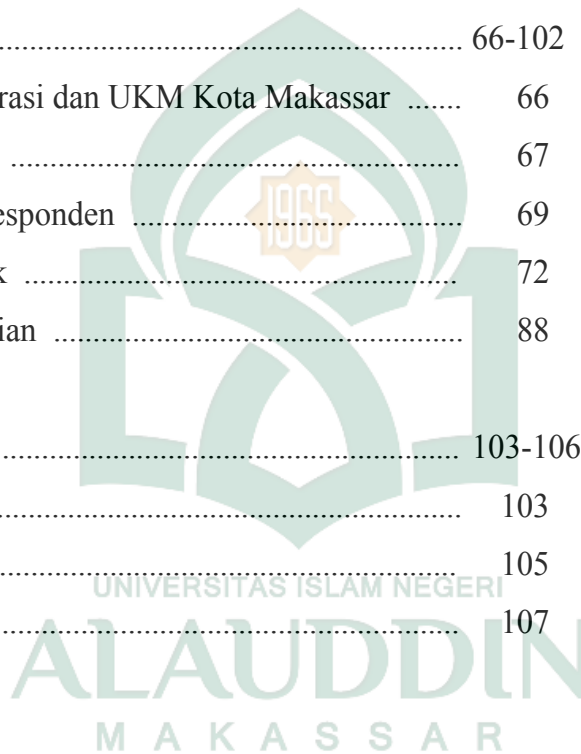


**Riantira Purnama Putri**  
NIM. 10600113039

## DAFTAR ISI

HALAMAN JUDUL .....	i
PERNYATAAN KEASLIAN SKRIPSI .....	ii
PENGESAHAN SKRIPSI .....	iii
KATA PENGANTAR .....	iv
DAFTAR ISI .....	vii
DAFTAR TABEL .....	x
DAFTAR GAMBAR .....	xi
ABSTRAK .....	xii
BAB I PENDAHULUAN .....	1-30
A. Latar Belakang Masalah .....	1
B. Rumusan Masalah .....	10
C. Hipotesis .....	11
D. Definisi Operasional dan Ruang Lingkup Penelitian .....	20
E. Penelitian Terdahulu .....	22
F. Tujuan dan Kegunaan Penelitian .....	28
BAB II TINJAUAN PUSTAKA .....	31-57
A. Perilaku Keuangan .....	31
B. Faktor Demografi .....	34
C. Motivasi .....	38
D. Literasi Keuangan .....	43
E. Tinjauan Islam tentang Kewirausahaan .....	46
F. Jenis Kelamin Berpengaruh terhadap Literasi Keuangan .....	50
G. Pendidikan Berpengaruh terhadap Literasi Keuangan .....	51
H. Pendapatan Berpengaruh terhadap Literasi Keuangan .....	51
I. Motivasi Berpengaruh terhadap Literasi Keuangan .....	51
J. Jenis Kelamin Berpengaruh terhadap Perilaku Keuangan .....	52
K. Pendidikan Berpengaruh terhadap Perilaku Keuangan .....	52
L. Pendapatan Berpengaruh terhadap Perilaku Keuangan .....	52
M. Motivasi Berpengaruh terhadap Perilaku Keuangan .....	53
N. Literasi Keuangan Berpengaruh terhadap Perilaku Keuangan .....	54
O. Jenis Kelamin Berpengaruh terhadap Perilaku Keuangan dengan Literasi Keuangan sebagai <i>Intervening</i> .....	55
P. Pendidikan Berpengaruh terhadap Perilaku Keuangan dengan Literasi Keuangan sebagai <i>Intervening</i> .....	55

Q. Pendapatan Berpengaruh terhadap Perilaku Keuangan dengan Literasi Keuangan sebagai <i>Intervening</i>	56
R. Motivasi Berpengaruh terhadap Perilaku Keuangan dengan Literasi Keuangan sebagai <i>Intervening</i>	56
S. Kerangka Pikir	57
<b>BAB III METODOLOGI PENELITIAN</b>	<b>58-65</b>
A. Jenis dan Lokasi Penelitian	58
B. Pendekatan Penelitian	58
C. Populasi dan Sampel	59
D. Metode Pengumpulan Data	59
E. Instrumen Penelitian	60
F. Validitas dan Reliabilitas	61
G. Teknik Pengolahan dan Analisis Data	62
<b>BAB IV PEMBAHASAN</b>	<b>66-102</b>
A. Visi dan Misi Dinas Koperasi dan UKM Kota Makassar	66
B. Penyajian Data Penelitian	67
C. Deskripsi Karakteristik Responden	69
D. Analisis dan Olah Statistik	72
E. Pembahasan Hasil Penelitian	88
<b>BAB V PENUTUP</b>	<b>103-106</b>
A. Kesimpulan	103
B. Saran	105
<b>DAFTAR PUSTAKA</b>	<b>107</b>
<b>LAMPIRAN</b>	



## DAFTAR TABEL

No	Teks	Halaman
1.1	Definisi Operasional Variabel .....	21
1.2	Penelitian Terdahulu .....	26
3.1	Skala Likert .....	61
4.1	Obyek Penelitian .....	68
4.2	Distribusi Identitas Responden Berdasarkan Jenis Kelamin .....	69
4.3	Distribusi Identitas Responden Berdasarkan Umur .....	70
4.4	Distribusi Identitas Responden Berdasarkan Tingkat Pendidikan .....	70
4.5	Distribusi Identitas Responden Berdasarkan Pendapatan .....	71
4.6	Statistik Deskriptif .....	72
4.7	Hasil Uji Validitas .....	73
4.8	Hasil Uji Reliabilitas .....	75
4.9	Hasil Uji Normalitas .....	76
4.10	Hasil Uji Multikolinieritas .....	77
4.11	Hasil Uji Heterokedastisitas .....	78
4.12	Hasil Uji Koefisien Determinasi Literasi Keuangan .....	79
4.13	Hasil Uji Koefisien Determinasi Perilaku Keuangan .....	79
4.14	Hasil Uji Signifikansi Literasi Keuangan .....	80
4.15	Hasil Uji Signifikansi Perilaku Keuangan .....	82
4.16	Pengaruh Langsung dan Tidak Langsung .....	83



## DAFTAR GAMBAR

No	Teks	Halaman
2.1	Model Konseptual dari <i>Financial Literacy</i> .....	46
2.2	Kerangka Pikir .....	57
4.1	Skema Hubungan Antar Variabel .....	88



## ABSTRAK

**Nama** : Riantira Purnama Putri

**NIM** : 10600113039

**Judul : PENGARUH FAKTOR DEMOGRAFI DAN MOTIVASI TERHADAP PERILAKU KEUANGAN PELAKU UKM DI KOTA MAKASSAR DENGAN LITERASI KEUANGAN SEBAGAI VARIABEL *INTERVENING***

Masyarakat umumnya masih berfokus pada bagaimana mendapatkan uang dan belum memperhatikan ketiga aspek lainnya yaitu bagaimana mengelola uang, menyimpan uang, dan menggunakan uang. Maka dari itu pelaku usaha perlu memperhatikan bagaimana cara berperilaku ketika dihadapkan dengan keputusan keuangan yang harus dibuat. Tujuan penelitian ini yaitu untuk mengetahui pengaruh faktor-faktor demografi seperti jenis kelamin, pendidikan, dan pendapatan serta motivasi terhadap perilaku keuangan pelaku UKM di kota Makassar dengan literasi keuangan sebagai variabel *intervening*.

Jenis penelitian yang digunakan adalah metode kuantitatif dengan pendekatan penelitian asosiatif kausal. Populasi dalam penelitian ini adalah pelaku UKM di Makassar. Jumlah sampel yang diteliti adalah sebanyak 122 orang dengan teknik pengambilan sampel *simple random sampling*. Data dikumpulkan dengan menggunakan kuesioner. Sedangkan teknik analisis data menggunakan statistik deskriptif dan analisis jalur dengan bantuan SPSS 21 *for windows*.

Hasil penelitian menunjukkan faktor-faktor demografi yang terdiri dari jenis kelamin dan pendapatan tidak berpengaruh baik secara langsung maupun tidak langsung terhadap perilaku keuangan meskipun terdapat literasi keuangan sebagai variabel *intervening*. Sedangkan variabel pendidikan dan motivasi memiliki pengaruh langsung dan tidak langsung terhadap perilaku keuangan pelaku UKM di Makassar dengan literasi keuangan sebagai variabel *intervening*.

**Kata kunci:** Faktor demografi, Motivasi, Literasi Keuangan, Perilaku Keuangan

## **BAB I**

### **PENDAHULUAN**

#### ***A. Latar Belakang Masalah***

Pertumbuhan ekonomi Indonesia triwulan III tahun 2016 mengalami pertumbuhan 5,02 persen dibandingkan triwulan III tahun 2015, angka ini mengalami penurunan dibanding triwulan II tahun 2016 yang mengalami pertumbuhan sebesar 5,19 persen. Dari sisi produksi, pertumbuhan didorong oleh hampir semua lapangan usaha ([www.bps.go.id](http://www.bps.go.id), 2016). Lesunya perekonomian dunia dan nasional ternyata berdampak langsung pada pertumbuhan ekonomi di kota Makassar, yang mengalami penurunan 7,4 persen triwulan I tahun 2016. Meski pertumbuhan ekonomi mengalami penurunan, ternyata perekonomian Makassar masih yang tertinggi jika dibandingkan kabupaten/kota lainnya di Indonesia. Menurut Danny Pomanto selaku walikota Makassar, meskipun kota Makassar memiliki performa yang kurang baik akan tetapi masih termasuk dalam deretan yang tertinggi dibandingkan daerah lain, gambaran ini tentunya menunjukkan bahwa di era yang sulit pun kota Makassar tetap unggul ([www.pojoksulsel.com](http://www.pojoksulsel.com), 2016).

Sektor yang turut berperan dalam meningkatkan pertumbuhan ekonomi adalah Usaha Kecil dan Menengah yang disingkat UKM. Pengembangan UKM di Indonesia merupakan salah satu prioritas dalam pembangunan ekonomi nasional. Hal ini selain karena usaha tersebut merupakan tulang punggung sistem ekonomi kerakyatan yang tidak hanya ditujukan untuk mengurangi masalah kesenjangan antar golongan

pendapatan dan antar pelaku usaha, ataupun pengentasan kemiskinan dan penyerapan tenaga kerja. Lebih dari itu, pengembangannya mampu memperluas basis ekonomi dan dapat memberikan kontribusi yang signifikan dalam mempercepat perubahan struktural, yaitu meningkatnya perekonomian daerah dan ketahanan ekonomi nasional (Munizu, 2010). Program-program yang digagas pemerintah diharapkan turut mendukung tercapainya cita-cita bangsa demi meningkatkan perekonomian ke arah yang lebih baik.

Program dan kegiatan yang dilakukan pemerintah dalam upaya mengembangkan sektor Usaha Kecil dan Menengah (UKM) selama ini sungguh menggembirakan. Peningkatan peran dan kegiatan usaha sektor ini semakin nampak khususnya sejak era krisis ekonomi dan keuangan pada tahun 1997. Ditengah-tengah proses restrukturisasi sektor korporat dan BUMN yang berlangsung lambat, sektor ini telah menunjukkan perkembangan yang terus meningkat dan bahkan mampu menjadi penopang pertumbuhan ekonomi nasional (Munizu, 2010). Sebagai basis perekonomian nasional, sektor UKM memegang peranan penting, khususnya dalam meningkatkan pendapatan daerah. Untuk meningkatkan perekonomian di tingkat regional, pemerintah daerah berlomba-lomba membuat program kerja yang dapat memberi manfaat dalam meningkatkan kesejahteraan para pelaku UKM di daerah masing-masing.

Kondisi dan fakta tersebut sejalan dengan hasil penelitian empiris yang dilakukan Demirbag et al. (2006) yang menyimpulkan bahwa keberhasilan usaha kecil dan menengah (*small-medium enterprises*) memiliki dampak langsung terhadap

pembangunan ekonomi baik pada negara maju maupun negara berkembang (Munizu, 2010). Usaha kecil dan menengah mempunyai kemampuan menciptakan lapangan kerja dengan biaya yang minimum maupun modal yang terbatas sehingga dituntut untuk terus berinovasi. Persaingan usaha yang ketat mendorong para pelaku UKM menciptakan produk dengan kreatifitas tinggi demi memenuhi kebutuhan pasar.

Pangsa pasar yang semakin luas membuat para pelaku UKM perlu mengatur strategi untuk mengambil hati para konsumennya. Selain perlu memperhatikan faktor eksternal seperti selera konsumen, ternyata faktor internal tidak kalah penting untuk mendapat perhatian. Faktor internal yang merupakan salah satu aspek penting dalam usaha adalah pengelolaan keuangan. Dalam hal keuangan, kecerdasan finansial meliputi 4 aspek yaitu bagaimana mendapatkan uang, mengelola uang, menyimpan uang, dan menggunakan uang (Dewi et al., 2014). Masyarakat umumnya masih berfokus pada bagaimana mendapatkan uang dan belum memperhatikan ketiga aspek lainnya. Maka dari itu pelaku usaha perlu memperhatikan bagaimana cara berperilaku ketika dihadapkan dengan keputusan keuangan yang harus dibuat.

Keberhasilan UKM salah satunya didukung dengan perilaku keuangan pelaku usaha yang baik. Perilaku keuangan menurut Shefrin (2000) adalah studi yang mempelajari bagaimana fenomena psikologi memengaruhi tingkah laku keuangannya (Sumtora dan Anastasia, 2015). Hilgert dan Hogart (2003) dalam penelitiannya menjelaskan bahwa, perilaku keuangan yang sehat ditunjukkan oleh aktivitas perencanaan, pengelolaan serta pengendalian keuangan yang baik (Laily, 2013). Jadi,



seseorang perlu untuk membuat perencanaan jangka panjang terhadap keuangannya agar dapat mencapai kebebasan finansial.

Faktor demografi merupakan salah satu aspek yang dapat memengaruhi perilaku keuangan. Penelitian Mahdzan dan Tabiani (2013) menemukan bahwa faktor demografi yang memengaruhi keputusan menyimpan dana oleh seorang individu dipengaruhi oleh faktor usia, jenis kelamin, tingkat pendidikan, jumlah anak, status pernikahan, dan pengalaman bekerja (Andrew dan Linawati, 2014). Perbedaan-perbedaan yang dimiliki setiap orang secara demografi ternyata juga melahirkan cara atau sikap yang berbeda dalam mengambil keputusan khususnya dalam mengelola keuangan.

Perbedaan sudut pandang dan cara bersikap antara perempuan dan laki-laki diduga sebagai faktor yang memengaruhi perbedaan dalam pengelolaan keuangan. Lusardi dan Mitchell (2007) menemukan bahwa terdapat perbedaan antara laki-laki dan perempuan dalam membuat keputusan keuangan, laki-laki cenderung memiliki kemampuan yang lebih baik dalam mengambil keputusan keuangan karena memiliki pengetahuan keuangan yang lebih luas (Andrew dan Linawati, 2014). Volpe et al. (1998), memperkuat dengan penelitiannya yang membuktikan bahwa literasi keuangan mahasiswa laki-laki lebih tinggi dibandingkan perempuan, sehingga laki-laki lebih baik dalam mengelola keuangan. Perempuan dan laki-laki yang memiliki karakteristik dan watak yang berbeda akan memengaruhi langkah-langkah mereka dalam mengelola uang, sehingga menghasilkan perbedaan opini dan cara pengambilan keputusannya di masa depan.

Tingkat pendidikan dan pendapatan yang beragam dapat pula menghasilkan perilaku keuangan yang berbeda. Variabel pendidikan berpengaruh terhadap produktivitas dan efisiensi kerja seseorang yang akan memengaruhi *real income* individu atau perorangan. Dikutip dari Rahmatia (2004) bahwa variabel pendidikan ini dianggap sebagai *human capital* yang diharapkan dapat memberi efek terhadap kesejahteraan seseorang (Andrew dan Linawati, 2014). Pendapatan dan pendidikan yang berbeda akan memengaruhi kemampuan seseorang dalam menyikapi uang utamanya dalam memenuhi kebutuhan.

Selain tingkatan pendidikan dan perbedaan jumlah pendapatan, motivasi turut berperan dalam memengaruhi perilaku seseorang. Semakin termotivasi seseorang terhadap sesuatu cenderung memicu perilaku yang mendorong ketertarikannya untuk mendapatkan hal itu. Hasil penelitian Mandell dan Klein (2007) menunjukkan bahwa orang dewasa yang termotivasi akan memiliki keuntungan dalam menargetkan edukasi keuangannya. Seiring dengan edukasi keuangan yang baik maka akan berdampak pada perilaku seseorang untuk mengatur keuangannya. Hasil penelitian yang berhubungan dengan perilaku juga ditunjukkan oleh Elliehausen, Lundquist dan Staten (2003) menemukan bahwa konseling kredit berpengaruh dalam meningkatkan perilaku meminjam (Mandell dan Klein, 2007).

Perilaku keuangan yang baik tentu saja didukung pengetahuan tentang aspek keuangan yang memadai atau sering disebut *well literate*. Literasi keuangan adalah kecerdasan atau kemampuan seseorang dalam mengelola keuangannya. Literasi keuangan dewasa ini merupakan topik hangat yang menjadi perhatian setiap negara

termasuk Indonesia. Perkembangan teknologi yang makin canggih kini dimanfaatkan pula pada sektor keuangan untuk mengembangkan produk dan jasanya. Masyarakat yang memiliki tingkat literasi keuangan yang masih rendah cenderung sulit menyesuaikan diri terhadap perubahan ini, sehingga dapat menimbulkan berbagai masalah keuangan.

Literasi keuangan merupakan suatu keharusan bagi tiap individu agar terhindar dari masalah keuangan karena individu seringkali dihadapkan pada *trade off* yaitu situasi dimana seseorang harus mengorbankan salah satu kepentingan demi kepentingan lainnya (Laily, 2013). Masalah ini muncul dikarenakan semakin tingginya kebutuhan seseorang tetapi tidak diimbangi dengan meningkatnya pendapatan. Seseorang dibatasi oleh kemampuan finansialnya sehingga demi mendapatkan kebutuhan mereka dituntut untuk mengambil keputusan cerdas dalam mengelola dana yang terbatas itu. Literasi keuangan memengaruhi hampir semua aspek yang berhubungan dengan perencanaan dan pengeluaran uang seperti pendapatan, penggunaan kartu kredit, tabungan, investasi, manajemen keuangan dan pembuatan keputusan keuangan (Laily, 2013).

Salah satunya di Indonesia melalui lembaga Otoritas Jasa Keuangan (OJK) telah berupaya untuk meningkatkan pemahaman masyarakat dan konsumen mengenai Lembaga Jasa Keuangan (LJK) serta produk dan jasa yang ditawarkan pada industri keuangan (Herawati, 2015). OJK mengadakan beberapa penyuluhan untuk memperkenalkan produk dan jasa keuangan melalui seminar serta publikasi di *official website* tentang artikel keuangan yang tentunya bisa menambah pengetahuan

masyarakat mengenai sektor keuangan. Pengetahuan keuangan merupakan dimensi yang tidak terpisahkan dari literasi keuangan, namun belum dapat menggambarkan literasi keuangan seseorang. Literasi keuangan memiliki dimensi aplikasi tambahan yang menyiratkan bahwa seseorang harus memiliki kemampuan dan kepercayaan diri untuk menggunakan pengetahuannya finansialnya untuk membuat keputusan (Herawati, 2015). Masyarakat terkadang dihadapkan dengan dua pilihan antara memenuhi kebutuhan atau keinginan. Kemampuan seseorang untuk mengambil keputusan antara kedua pilihan ini akan berpengaruh terhadap perilaku keuangannya agar dapat terhindar dari masalah keuangan yang muncul. Jadi, masyarakat harus cerdas dalam menyikapi uangnya sehingga dapat dengan mudah menentukan prioritas agar tidak mudah tertipu dengan produk dan jasa keuangan yang beredar luas.

Orton (2007) menyatakan bahwa pengetahuan keuangan menjadi hal yang tidak terpisahkan dalam kehidupan karena merupakan alat yang berguna untuk membuat keputusan keuangan, namun dari pengalaman-pengalaman di berbagai negara masih menunjukkan pengetahuan keuangan masyarakat relatif kurang tinggi (Andrew dan Linawati, 2014). Pengetahuan keuangan masyarakat yang rendah akan menimbulkan terjadinya masalah keuangan. Menurut penelitian yang dilakukan oleh Lembaga Kadence International Indonesia, hasilnya banyak orang Indonesia yang terbelit hutang (Andrew dan Linawati, 2014). Pengetahuan yang kurang terhadap informasi kredit ini membuat orang dengan mudahnya mengambil keputusan untuk meminjam di bank tanpa diimbangi dengan kemampuannya untuk mengembalikan dana yang dipinjam itu.

Motivasi bisa menjadi faktor yang juga berpengaruh positif serta negatif terhadap literasi keuangan. Seseorang yang memiliki pengetahuan keuangan yang memadai akan memanfaatkan kemampuannya di koridor yang benar atau malah menyimpang. Motivasi yang positif akan memengaruhi seseorang untuk mengelola sendiri keuangannya agar lebih terarah untuk mencapai tujuan tertentu. Sejalan dengan ekspektasi dan pengaturan tujuan pada teori motivasi, hasil survei *Jump\$tart* menunjukkan bahwa level aspirasi adalah salah satu faktor yang memengaruhi literasi keuangan. Hasil penelitian menunjukkan bahwa variabel motivasional terbukti secara signifikan meningkatkan kemampuan untuk menjelaskan perbedaan dalam literasi keuangan (Mandell dan Klein, 2007).

Jenis kelamin ternyata juga memengaruhi perbedaan tingkat literasi antara laki-laki dan perempuan. Krishna et al. (2010) menemukan bahwa mahasiswa laki-laki memiliki tingkat literasi keuangan yang lebih rendah daripada mahasiswa perempuan terutama yang berkaitan dengan pengetahuan investasi, kredit, dan asuransi. Sementara itu, Volpe et al. (1998), juga menemukan bahwa literasi keuangan mahasiswa laki-laki lebih tinggi dibandingkan perempuan, sehingga laki-laki lebih baik dalam mengelola keuangan.

Pelaku UKM pun tidak lepas dari isu pengelolaan keuangan. Pengelolaan keuangan yang baik dapat meningkatkan kinerja UKM yang berdampak pada peningkatan sumber daya alam maupun sumber daya manusia. Berbagai usaha pemerintah pemerintah kota Makassar telah dijalankan untuk memajukan UKM salah satunya yaitu Dinas Koperasi dan Usaha Kecil Menengah Kota Makassar



menyosialisasikan kebijakan dan program peningkatan ekonomi lokal bagi para pelaku UKM (Rachman, 2015). Pelaku Usaha Mikro, Kecil dan Menengah di Sulawesi Selatan didorong untuk terus meningkatkan kualitas produknya supaya layak ekspor dan memiliki daya saing di tengah era Masyarakat Ekonomi ASEAN. Pemerintah Kota Makassar juga tengah melakukan pemetaan potensi UMKM di setiap kecamatan sehingga akan terlihat kecamatan mana yang bisa mengembangkan potensi seperti kesenian, kuliner atau kerajinan tangan. Sebagai contoh adalah Kecamatan Panakkukang yang dipusatkan untuk kerajinan perak, panganan kue tradisional dan tradisi kesenian lokalnya seperti Pepe-pepeka ri Makkah. Sedangkan di Kecamatan Manggala juga diangkat produk kuliner seperti gogoso, songkolo, dan telur asin (Sulawesi.bisnis.com, 2016). Seiring dengan giatnya pemerintah daerah dalam mengembangkan potensi pasar dari para pelaku UKM ini diharapkan kedepannya akan membantu dalam menyokong perekonomian daerah khususnya kota Makassar.

Sebagai basis penyokong perekonomian daerah para pelaku UKM tentunya perlu memperhatikan pengelolaan keuangan usahanya. Rose et al. (2006) dalam penelitiannya menemukan bahwa pemilik UKM di Malaysia menghadapi kendala keuangan karena mereka tidak memiliki kompetensi khusus di bidang keuangan (Lestari, 2015). Penelitian terdahulu dengan topik literasi keuangan dan perilaku keuangan pada UKM masih sangat jarang ditemukan. Padahal penelitian-penelitian dengan topik ini sangat penting untuk dilakukan dalam upaya mengembangkan UKM di Indonesia khususnya di Makassar. Mengingat besarnya potensi dan kontribusi

pelaku UKM atau wirausaha dalam meningkatkan perekonomian maka diperlukan penelitian yang menunjukkan perilaku keuangan mereka.

Berdasarkan beberapa literatur dan studi empiris sebelumnya, maka penelitian ini akan membahas pengaruh faktor demografi dan motivasi terhadap perilaku keuangan pelaku UKM di Makassar dengan literasi keuangan sebagai variabel *intervening*.

### **B. Rumusan Masalah**

Berdasarkan latar belakang di atas maka rumusan masalah dalam penelitian ini adalah:

1. Apakah jenis kelamin berpengaruh terhadap literasi keuangan pelaku UKM di kota Makassar?
2. Apakah pendidikan berpengaruh terhadap literasi keuangan pelaku UKM di kota Makassar?
3. Apakah pendapatan berpengaruh terhadap literasi keuangan pelaku UKM di kota Makassar?
4. Apakah motivasi berpengaruh terhadap literasi keuangan pelaku UKM di kota Makassar?
5. Apakah jenis kelamin berpengaruh terhadap perilaku keuangan pelaku UKM di kota Makassar?
6. Apakah pendidikan berpengaruh terhadap perilaku keuangan pelaku UKM di kota Makassar?

7. Apakah pendapatan berpengaruh terhadap perilaku keuangan pelaku UKM di kota Makassar?
8. Apakah motivasi berpengaruh terhadap perilaku keuangan pelaku UKM di kota Makassar?
9. Apakah literasi keuangan berpengaruh terhadap perilaku keuangan pelaku UKM di kota Makassar?
10. Apakah jenis kelamin berpengaruh terhadap perilaku keuangan pelaku UKM di kota Makassar dengan literasi keuangan sebagai variabel *intervening*?
11. Apakah pendidikan berpengaruh terhadap perilaku keuangan pelaku UKM di kota Makassar dengan literasi keuangan sebagai variabel *intervening*?
12. Apakah pendapatan berpengaruh terhadap perilaku keuangan pelaku UKM di kota Makassar dengan literasi keuangan sebagai variabel *intervening*?
13. Apakah motivasi berpengaruh terhadap perilaku keuangan pelaku UKM di kota Makassar dengan literasi keuangan sebagai variabel *intervening*?

### **C. Hipotesis**

Hipotesis adalah dugaan sementara atau kesimpulan sementara atas masalah yang hendak diteliti. Berdasarkan teori dan latar belakang permasalahan yang telah dikemukakan sebelumnya maka dapat dibuat beberapa hipotesis terhadap permasalahan sebagai berikut:

#### **1. Jenis Kelamin berpengaruh terhadap Literasi Keuangan**

Penelitian Krishna et al. (2010) yang menunjukkan bahwa wanita lebih memahami *financial literacy* daripada laki-laki. Penelitian lain yang melibatkan 584

mahasiswa dari fakultas ekonomi Universitas Trisakti diteliti oleh Margaretha dan Pambudhi. Hasil penelitiannya menunjukkan bahwa terdapat pengaruh antara jenis kelamin terhadap literasi keuangan mahasiswa (Margaretha dan Pambudhi, 2015). Penelitian yang dilakukan oleh Nujmatul Laily berkesimpulan bahwa *gender* tidak berpengaruh terhadap literasi keuangan mahasiswa (Laily, 2013). Sehingga, hipotesisnya adalah sebagai berikut:

**H<sub>1</sub>: Diduga jenis kelamin berpengaruh terhadap literasi keuangan pelaku UKM di kota Makassar.**

## **2. Pendidikan berpengaruh terhadap Literasi Keuangan**

Berdasarkan pengujian menggunakan regresi logistik terbukti variabel tingkat pendidikan berpengaruh positif terhadap tingkat literasi keuangan di kalangan UMKM kota Tegal (Amaliah dan Witiastuti, 2015). Jadi, hipotesis yang terbentuk yaitu:

**H<sub>2</sub>: Diduga pendidikan berpengaruh terhadap literasi keuangan pelaku UKM di kota Makassar.**

## **3. Pendapatan berpengaruh terhadap Literasi Keuangan**

Berdasarkan pengujian menggunakan regresi logistik terbukti variabel tingkat pendidikan berpengaruh positif terhadap tingkat literasi keuangan di kalangan UMKM kota Tegal sedangkan tingkat pendapatan tidak berpengaruh terhadap tingkat literasi keuangan (Amaliah dan Witiastuti, 2015). Dengan demikian dihipotesiskan sebagai berikut:

**H<sub>3</sub>: Diduga pendapatan berpengaruh terhadap literasi keuangan pelaku UKM di kota Makassar.**

#### **4. Motivasi berpengaruh terhadap Literasi Keuangan**

Sejalan dengan ekspektasi dan pengaturan tujuan pada teori motivasi, hasil survei *Jump Start* menunjukkan bahwa level aspirasi adalah salah satu faktor yang memengaruhi literasi keuangan. Hasil penelitian menunjukkan bahwa variabel motivasional terbukti secara signifikan meningkatkan kemampuan untuk menjelaskan perbedaan dalam literasi keuangan (Mandell dan Klein, 2007). Seseorang yang memiliki motivasi tinggi untuk menatap masa depan akan meningkatkan pemahamannya terhadap literasi keuangan agar tidak terjebak dalam masalah keuangan. Penelitian tersebut membentuk hipotesis antara lain:

**H<sub>4</sub>: Diduga motivasi berpengaruh terhadap literasi keuangan pelaku UKM di kota Makassar.**

#### **5. Jenis Kelamin berpengaruh terhadap Perilaku Keuangan**

Berdasarkan penelitian Prince, jenis kelamin merupakan salah satu faktor yang memengaruhi perilaku penggunaan uang seseorang (Ariadi et al., 2015). Perempuan berpengetahuan lebih mengenai kredit, asuransi dan investasi, meskipun laki-laki memiliki pengetahuan lebih untuk masuk dalam kursus. Kaum perempuan percaya bahwa mengelola uang berpengaruh pada masa depan mereka, akan tetapi laki-laki merasa lebih percaya diri membuat keputusan keuangan. Setelah belajar berdasarkan kurikulum, laki-laki dilaporkan mencapai tujuan keuangan daripada perempuan, dimana perempuan dikemukakan menggunakan anggaran,



membandingkan harga, dan mendiskusikan uang dengan keluarga dibandingkan laki-laki (Danes dan Haberman, 2007). Berdasarkan penelitian-penelitian sebelumnya, maka hipotesisnya adalah:

**H<sub>5</sub>: Diduga jenis kelamin berpengaruh terhadap perilaku keuangan pelaku UKM di kota Makassar.**

#### **6. Pendidikan berpengaruh terhadap Perilaku Keuangan**

Tingkat pendidikan yang beragam dapat memengaruhi cara seseorang berperilaku. Variabel pendidikan berpengaruh terhadap produktivitas dan efisiensi kerja seseorang yang akan memengaruhi *real income* individu atau perorangan. Dikutip dari Rahmatia (2004) bahwa variabel pendidikan ini dianggap sebagai *human capital* yang diharapkan dapat memberi efek terhadap kesejahteraan seseorang (Andrew dan Linawati, 2014). Semakin tinggi pendidikan seseorang maka akan meningkatkan wawasan yang memungkinkan berpengaruh terhadap pengambilan keputusan maupun cara berperilaku dalam mengelola keuangan. Hipotesis yang terbentuk adalah:

**H<sub>6</sub>: Diduga pendidikan berpengaruh terhadap perilaku keuangan pelaku UKM di kota Makassar.**

#### **7. Pendapatan berpengaruh terhadap Perilaku Keuangan**

Karyawan yang berpendapatan di atas Rp5.000.000 cenderung lebih bijak perilaku keuangannya bila dibandingkan dengan responden dengan pendapatan yang lebih rendah (Andrew dan Linawati, 2014). *Personal income* adalah indikator yang baik untuk permintaan konsumen masa depan, meskipun tidak sempurna (Andrew

dan Linawati, 2014). Didasarkan penelitian-penelitian yang ada, maka hipotesisnya adalah:

**H7: Diduga pendapatan berpengaruh terhadap perilaku keuangan pelaku UKM di kota Makassar.**

### **8. Motivasi berpengaruh terhadap Perilaku Keuangan**

Holgarth, Hazembuller, dan Wilson (2006) melalui penelitian yang dilakukan menemukan bahwa faktor motivasi turut memengaruhi persepsi orang untuk tidak berperilaku boros atau pun menggunakan utang yang tidak normal. Efeknya yaitu akan meningkatkan peluang untuk memperbaiki kondisi keuangan saat ini hingga masa depan melalui rencana keuangan yang tersusun dengan baik. Lebih lanjut Lown (2008) menguatkan lagi bahwa dalam proses mempersiapkan pensiun yang bagus, perempuan diberikan motivasi untuk mau belajar tentang investasi, membuat anggaran dan tidak menerima hidup terbelenggu utang (Sina, 2014).

Hasil penelitian menunjukkan bahwa studi kualitatif mengenai partisipan membuat beberapa perubahan perilaku yang positif termasuk usaha untuk mengontrol pengeluaran dan niat untuk melakukan pembelian, memulai atau menambah tabungan atau akun investasi. Tipe motivasi pertama yang mengarahkan terhadap perubahan perilaku keuangan yang dideskripsikan. Lalu, perubahan membuat dan menggabungkan dukungan, kemunduran, dan strategi yang muncul selama proses perubahan (Rowley et al., 2012).

Teori motivasional menunjukkan bahwa pengukuran *financial literacy* akan berhubungan dengan perilaku keuangan atas ketertarikan konsumen. Berdasarkan

*motivational theory* dan *goal setting theory*, program *financial literacy* akan lebih efektif ketika mereka (siswa) termotivasi oleh persepsi dan fokus terhadap *financial well-being* di masa depan (Mandell dan Klein, 2007). Dengan konsep-konsep di atas maka hipotesis yang terbentuk sebagai berikut:

**H<sub>8</sub>: Diduga motivasi berpengaruh terhadap perilaku keuangan pelaku UKM di kota Makassar.**

### **9. Literasi Keuangan berpengaruh terhadap Perilaku Keuangan**

Mahasiswa yang memiliki pengetahuan yang cukup akan konsep-konsep keuangan akan memiliki sikap yang lebih bijaksana dalam pengelolaan keuangannya. Hasil penelitiannya menunjukkan bahwa literasi keuangan berpengaruh terhadap perilaku keuangan mahasiswa (Laily, 2013). Hal ini tidak sejalan dengan hasil temuan Borden et al. (2008) yang dikutip dalam Laily bahwa korelasi antara literasi keuangan dan perilaku keuangan belum jelas. Mahasiswa dengan pengetahuan keuangan yang kurang memadai cenderung menunjukkan perilaku keuangan yang tidak tepat, terutama dalam mempersiapkan dana darurat (Sjam, 2015).

Berdasarkan nasional survei yang dilakukan Selcuk dalam penelitiannya yang melibatkan 1539 mahasiswa menunjukkan bahwa literasi keuangan berpengaruh positif terhadap perilaku keuangan mahasiswa di Turki. Literasi keuangan mahasiswa yang ditunjukkan dengan skor pada tes pengetahuan keuangan memiliki hasil positif dan berpengaruh signifikan terhadap perilaku keuangan. Adapun ketiga indikator dari perilaku keuangan yang memiliki hubungan positif dengan literasi keuangan yaitu

membayar tagihan tepat waktu, memiliki anggaran di tempat, dan menabung untuk masa depan (Selcuk, 2015). Dengan demikian dihipotesiskan sebagai berikut:

**H<sub>9</sub>: Diduga literasi keuangan berpengaruh terhadap perilaku keuangan pelaku UKM di kota Makassar.**

#### **10. Jenis Kelamin berpengaruh terhadap Perilaku Keuangan dengan Literasi Keuangan sebagai *Intervening***

Penelitian Chen dan Volpe (1998) menemukan bahwa perempuan tidak lebih memahami *financial literacy* dibandingkan laki-laki. Berbanding terbalik dengan penelitian Krishna et al. (2010) yang menunjukkan bahwa wanita yang lebih memahami *financial literacy* daripada laki-laki. Hasil penelitian lain menunjukkan bahwa terdapat pengaruh antara jenis kelamin terhadap literasi keuangan mahasiswa (Margaretha dan Pambudhi, 2015). Sedangkan Nujmatul Laily dalam penelitiannya menemukan bahwa jenis kelamin tidak berpengaruh signifikan terhadap perilaku keuangan meskipun dimediasi dengan literasi keuangan (Laily, 2013). Seiring meningkatnya literasi keuangan memungkinkan seseorang untuk memiliki perilaku keuangan yang lebih baik. Keberagaman hasil penelitian dari beberapa peneliti menimbulkan spekulasi bahwa jenis kelamin bisa saja berdampak terhadap perilaku keuangan ketika literasi keuangannya termasuk dalam kategori *well literate*. Berdasarkan penelitian-penelitian tersebut, maka dapat dirumuskan hipotesis yaitu:

**H<sub>10</sub>: Diduga jenis kelamin berpengaruh terhadap perilaku keuangan pelaku UKM di kota Makassar dengan literasi keuangan sebagai variabel *intervening*.**

### **11. Pendidikan berpengaruh terhadap Perilaku Keuangan dengan Literasi Keuangan sebagai *Intervening***

Menurut Mahdzan dan Tabiani (2013) pengetahuan keuangan dapat meningkat seiring dengan semakin tingginya tingkat pendidikan seseorang. Orang akan berusaha mendapatkan pemahaman bagaimana cara mengelola keuangan dengan cara yang lebih baik melalui literasi keuangan. Dengan demikian, dihipotesiskan sebagai berikut:

**H<sub>11</sub>: Diduga pendidikan berpengaruh terhadap perilaku keuangan pelaku UKM di kota Makassar dengan literasi keuangan sebagai variabel *intervening*.**

### **12. Pendapatan berpengaruh terhadap Perilaku Keuangan dengan Literasi Keuangan sebagai *Intervening***

Berbanding lurus dengan pendidikan, pendapatan seseorang yang lebih tinggi membuat mereka berusaha memperoleh pemahaman bagaimana cara memanfaatkan keuangan dengan lebih baik melalui pengetahuan keuangan (Andrew dan Linawati, 2014). Berdasarkan penelitian-penelitian tersebut, maka dapat dirumuskan hipotesis yaitu:

**H<sub>12</sub>: Diduga pendapatan berpengaruh terhadap perilaku keuangan pelaku UKM di kota Makassar dengan literasi keuangan sebagai variabel *intervening*.**

### 13. Motivasi Berpengaruh terhadap Perilaku Keuangan dengan Literasi

#### Keuangan sebagai *Intervening*

Holgarth, Hazembuller, dan Wilson (2006) yang dikutip dalam Sina melalui penelitian yang dilakukan menemukan bahwa faktor motivasi turut memengaruhi persepsi orang untuk tidak berperilaku boros atau pun menggunakan utang yang tidak normal. Efeknya yaitu akan meningkatkan peluang untuk memperbaiki kondisi keuangan saat ini hingga masa depan melalui rencana keuangan yang tersusun dengan baik. Lebih lanjut Lown (2008) menguatkan lagi bahwa dalam proses mempersiapkan pensiun yang bagus, perempuan diberikan motivasi untuk mau belajar tentang investasi, membuat anggaran dan tidak menerima hidup terbelenggu utang (Sina, 2014).

Hasil penelitian Mandell dan Klein (2007) yang menunjukkan bahwa terdapat pengaruh antara motivasi dengan literasi keuangan menimbulkan opini bahwa seseorang yang memiliki pengetahuan keuangan yang *well literate* akan memberi dampak langsung pada cara pengelolaan keuangannya. Seiring dengan penelitian Rowley et al. (2012) yang mengungkapkan bahwa *circumstantial motivators* seperti emosi, pengaruh keluarga, dan transisi kehidupan membantu para wanita untuk bergerak yang dari tahap awal yang hanya berencana ke tahap perubahan berikutnya yaitu mempersiapkan dan *take action*. Dengan memiliki literasi keuangan yang cukup maka akan berdampak terhadap perilaku seseorang dalam pengambilan keputusan. Dengan konsep di atas maka hipotesisnya yang terbentuk yaitu:

**H<sub>13</sub>: Diduga motivasi berpengaruh terhadap perilaku keuangan pelaku UKM di kota Makassar dengan literasi keuangan sebagai variabel *intervening*.**

***D. Definisi Operasional dan Ruang Lingkup Penelitian***

**1. Definisi Operasional Variabel**

a. Variabel Independen (bebas)

1) Faktor Demografi

Faktor demografi sebagai variabel bebas ialah perbedaan-perbedaan yang dimiliki oleh objek penelitian secara demografi. Faktor demografi dalam penelitian ini antara lain jenis kelamin, pendidikan, dan pendapatan. Jenis kelamin adalah perbedaan antara perempuan dengan laki-laki secara biologis. Pendidikan adalah proses perkembangan potensi dan kecakapan individu dalam sikap dan perilaku bermasyarakat. Pendapatan adalah sejumlah uang yang diterima seseorang dari kegiatan usaha.

2) Motivasi

Motivasi sebagai variabel bebas adalah pendorong manusia untuk bertindak demi mencapai tujuan tertentu.

b. Variabel Dependen (terikat)

Perilaku keuangan sebagai variabel dependen menggambarkan cara di mana seorang individu berperilaku ketika dihadapkan dengan keputusan keuangan yang harus dibuat.



c. Variabel *Intervening*

Literasi keuangan sebagai variabel *intervening* didefinisikan sebagai kemampuan seseorang mengelola keuangan dengan pengetahuan yang dimiliki.

**Tabel 1.1 Definisi Operasional Variabel**

Variabel	Definisi	Indikator	Skala
Jenis kelamin	Perbedaan antara perempuan dengan laki-laki secara biologis.	1. Laki-laki 2. Perempuan	-
Pendidikan	Proses perkembangan potensi dan kecakapan individu dalam sikap dan perilaku bermasyarakat.	1. SMP 2. SMA/ sederajat 3. D3/D4 4. S1 5. S2/S3 (Laily, 2013)	-
Pendapatan	Sejumlah uang yang diterima seseorang dari kegiatan usaha.	1. Rp2.000.000 –Rp3.000.000 2. Rp3.000.000 –Rp4.000.000 3. Rp4.000.000 –Rp5.000.000 4. >Rp5.000.000 (Laily,2013)	-
Motivasi	Pendorong manusia untuk bertindak demi mencapai tujuan tertentu.	1. Kognisi 2. Emosi 3. Pengaruh keluarga 4. Status keuangan 5. Transisi hidup 6. Tujuan-Pusat 7. Krisis-Pusat (Rowley et al., 2012)	Likert
Literasi keuangan	Kemampuan seseorang mengelola keuangan dengan pengetahuan yang dimiliki.	1. Memahami konsep keuangan 2. Memahami produk keuangan 3. Kemampuan menggunakan pengetahuan keuangan (Raaij, 2016)	Likert

Perilaku keuangan	Cara di mana seorang individu berperilaku ketika dihadapkan dengan keputusan keuangan yang harus dibuat.	1. Manajemen uang harian 2. Keputusan terhadap produk keuangan 3. Perencanaan keuangan (Raaij, 2016)	Likert
-------------------	--	--	--------

## 2. Ruang Lingkup Penelitian

Penelitian ini akan dilaksanakan di Makassar dan sekitarnya yang di mana merupakan tempat pelaku-pelaku UKM menjalankan usahanya. Dan penelitian ini dibatasi dalam populasi dan sampel yang digunakan yaitu pelaku-pelaku UKM yang hanya ada di kota Makassar. Selain itu penelitian ini juga hanya membahas variabel bebas (independen) yaitu jenis kelamin ( $X_1$ ), pendidikan ( $X_2$ ), pendapatan ( $X_3$ ), dan motivasi ( $X_4$ ). Variabel *intervening* yaitu literasi keuangan ( $Y_1$ ). Dan yang terakhir, variabel terikat (dependen) yaitu perilaku keuangan ( $Y_2$ ).

### E. Penelitian Terdahulu

Penelitian-penelitian yang terkait penelitian ini telah dilakukan sebelumnya, diantaranya dilakukan:

1. Lewis Mandell dan Linda Schmid Klein

Penelitian yang berjudul *Motivation and Financial Literacy* menemukan bahwa variabel motivasional secara signifikan berpengaruh dalam meningkatkan kemampuan untuk menjelaskan perbedaan dalam literasi keuangan. *Five successive national surveys* menunjukkan bahwa remaja secara konsisten memiliki tingkat literasi keuangan yang rendah dan meskipun menaruh perhatian sekarang ini terhadap pentingnya literasi keuangan, skornya masih tetap tidak mengalami kenaikan.

Analisis data *Jump\$art* mengindikasikan bahwa kesuksesan literasi keuangan berhubungan terhadap persepsi mahasiswa tentang tujuan masa depannya termasuk gelar sarjana, pekerjaan yang professional atau gaji yang tinggi (Mandell dan Klein, 2007).

## 2. Megan E. Rowley

Dengan judul tesis *Identifying Motivations to Encourage Women to Adopt Positive Financial Behaviors*. Analisis dari data penelitian ini mengindikasikan bahwa partisipan dalam penelitian ini menunjukkan progress melalui *Prochaska's Transtheoretical Model* ketika membuat perubahan dalam keuangan individu. Faktor seperti emosi, pengaruh keluarga dan transisi kehidupan membantu para perempuan berpindah dari tingkat awal ke tingkat perubahan berikutnya (persiapan, bertindak). Meskipun partisipan menggunakan perubahan yang beragam dalam langkah pertamanya (contohnya, mengurangi pengeluaran, meningkatkan tabungan, dan lain-lain), motivasi pada perubahan itu dibagi menjadi dua kategori yaitu: perubahan pusat-tujuan dan perubahan pusat-krisis (Rowley, 2010).

## 3. Nujmatul Laily

Meneliti tentang Pengaruh Literasi Keuangan terhadap Perilaku Mahasiswa dalam Mengelola Keuangan. Hasil penelitian menunjukkan bahwa literasi keuangan memiliki pengaruh yang signifikan terhadap perilaku keuangan mahasiswa akan tetapi *gender*, usia, kemampuan akademis dan pengalaman kerja tidak terbukti memiliki korelasi dengan perilaku keuangan mahasiswa. Hasil temuan penelitian ini menunjukkan bahwa *financial literacy* merupakan determinan perilaku keuangan (Laily, 2013).

#### 4. Peter Garlans Sina

Dalam penelitian yang berjudul *Motivasi sebagai Penentu Perencanaan Keuangan (Suatu Studi Pustaka)* berpendapat bahwa orang yang memiliki motivasi tinggi bertendensi tetap bersemangat berusaha mewujudkan kebebasan keuangan. Untuk itu, dapat diawali dari memenuhi kebutuhan paling dasar yaitu realisasi dasar-dasar transaksi keuangan, berlanjut pada mengontrol keuangan pribadi hingga kebutuhan teratas yang dinamakan mengelola keuangan pribadi. Oleh karena itu, untuk menjadi manusia yang merdeka dalam keuangan perlu memiliki motivasi yang kuat sehingga segera membuat perencanaan keuangan dan segera mengaplikasikannya (Sina, 2014).

#### 5. Vincentius Andrew dan Nanik Linawati

Judul penelitiannya yaitu *Hubungan Faktor Demografi dan Pengetahuan Keuangan dengan Perilaku Keuangan Karyawan Swasta di Surabaya*. Hasil penelitiannya menunjukkan bahwa faktor-faktor demografi yang terdiri dari jenis kelamin dan tingkat pendapatan serta pengetahuan keuangan seseorang memiliki hubungan yang signifikan terhadap perilaku keuangan para karyawan swasta di Surabaya. Sedangkan faktor demografi tingkat pendidikan ditemukan tidak memiliki hubungan yang signifikan terhadap perilaku keuangan karyawan swasta di Surabaya (Andrew dan Linawati, 2014).

#### 6. Nyoman Trisna Herawati

Meneliti tentang Kontribusi Pembelajaran di Perguruan Tinggi dan Literasi Keuangan terhadap Perilaku Keuangan Mahasiswa. Hasil penelitian menunjukkan bahwa pembelajaran di perguruan tinggi tidak berkontribusi secara signifikan terhadap perilaku keuangan mahasiswa. Literasi keuangan berkontribusi positif dan signifikan terhadap perilaku keuangan mahasiswa. Secara simultan pembelajaran di perguruan tinggi dan literasi keuangan berkontribusi secara signifikan terhadap perilaku keuangan mahasiswa (Herawati, 2015).

#### 7. Elif Akben Selcuk

Penelitiannya yang berjudul *Factors Influencing College Students' Financial Behaviors in Turkey: Evidence from a National Survey* menunjukkan bahwa literasi keuangan mahasiswa memiliki pengaruh positif dan signifikan terhadap perilaku keuangan mahasiswa. Selain itu faktor pengajaran orang tua dan sikap terhadap uang juga berpengaruh positif terhadap perilaku keuangan mahasiswa. Penelitian ini didasarkan pada survei nasional pada 1.539 mahasiswa di Turki (Selcuk, 2015).

#### 8. Farah Margaretha dan Reza Arief Pambudhi

Tingkat Literasi Keuangan pada Mahasiswa S1 Fakultas Ekonomi merupakan judul penelitian dari kedua orang ini. Hasil pengujiannya menunjukkan terdapat pengaruh antara jenis kelamin, usia, IPK, dan pendapatan orang tua terhadap literasi keuangan mahasiswa. Hasil tersebut menunjukkan bahwa mahasiswa harus meningkatkan pemahaman mereka tentang *personal finance* khususnya dalam area investasi (Margaretha dan Pambudhi, 2015).

Tabel 1.2 Penelitian Terdahulu

No.	Nama/Tahun/Judul	Alat Analisis	Hasil
1.	Lewiss Mandell dan Linda Schmid Klein /2007/ <i>Motivation and Financial Literacy</i>	<i>Multiple choice of Jump\$tart survey</i>	Variabel motivasional secara signifikan berpengaruh dalam meningkatkan kemampuan untuk menjelaskan perbedaan dalam literasi keuangan.
2.	Megan E. Rowley /2010/ <i>Identifying Motivation to Encourage Women to Adopt Positive Financial Behaviors</i>	Penelitian kualitatif	Partisipan dari penelitian merasakan perubahan internal dan eksternal kembali ketika mencoba untuk membuat perubahan permanen setelah diberi motivasi. Setidaknya ada satu bentuk perubahan termasuk dalam edukasi, sosial, dan dukungan profesional. Optimisme dan menggunakan trik keuangan (contohnya, membatasi akses pada kartu kredit atau tabungan, menggunakan perencanaan tabungan otomatis) dengan strategi yang paling sering digunakan.
3.	Nujmatul Laily/2013/ <i>Pengaruh Literasi Keuangan terhadap Perilaku Mahasiswa dalam Mengelola Keuangan</i>	Analisis jalur ( <i>path analysis</i> )	Literasi keuangan memiliki pengaruh yang signifikan terhadap perilaku keuangan mahasiswa akan tetapi <i>gender</i> , usia, kemampuan akademis & pengalaman kerja tidak terbukti memiliki korelasi dengan perilaku keuangan mahasiswa
4.	Peter Garlans Sina /2014/ <i>Motivasi sebagai Penentu Perencanaan Keuangan (Suatu</i>	Studi pustaka	Motivasi tinggi bertendensi tetap bersemangat berusaha mewujudkan kebebasan keuangan yang dapat diawali dari memenuhi kebutuhan

	Studi Pustaka)		paling dasar yaitu realisasi dasar-dasar transaksi keuangan, berlanjut pada mengontrol keuangan pribadi hingga mengelola keuangan pribadi.
5.	Vincentius Andrew dan Nanik Linawati/ 2014/Hubungan Faktor Demografi dan Pengetahuan Keuangan dengan Perilaku Keuangan Karyawan Swasta di Surabaya	Analisis korespondensi dan <i>chi square</i>	Faktor-faktor demografi yang terdiri dari jenis kelamin dan tingkat pendapatan serta pengetahuan keuangan seseorang memiliki hubungan yang signifikan terhadap perilaku keuangan para karyawan swasta di Surabaya, sedangkan faktor demografi tingkat pendidikan ditemukan tidak memiliki hubungan yang signifikan terhadap perilaku keuangan.
6.	Nyoman Trisna Herawati/2015/ Kontribusi Pembelajaran di Perguruan Tinggi dan Literasi Keuangan terhadap Perilaku Keuangan Mahasiswa	Statistik deskriptif dan analisis jalur	Pembelajaran di perguruan tinggi tidak berkontribusi secara signifikan terhadap perilaku keuangan mahasiswa. Literasi keuangan berkontribusi positif dan signifikan terhadap perilaku keuangan mahasiswa. Secara simultan pembelajaran di perguruan tinggi dan literasi keuangan berkontribusi secara signifikan terhadap perilaku keuangan mahasiswa.
7.	Elif Akben Selcuk /2015/ <i>Factors Influencing College Students' Financial Behaviors in Turkey: Evidence from a National Survey</i>	Regresi logistic	Literasi keuangan mahasiswa memiliki pengaruh positif dan signifikan terhadap perilaku keuangan mahasiswa. Selain itu faktor pengajaran orang tua dan sikap terhadap uang juga berpengaruh positif terhadap perilaku keuangan mahasiswa.
8.	Farah Margaretha dan Arief Pambudhi/ 2015/Tingkat Literasi Keuangan pada	Statistik deskriptif dan analisis ragam satu arah	Terdapat pengaruh antara jenis kelamin, usia, IPK, dan pendapatan orang tua terhadap literasi keuangan mahasiswa.



	Mahasiswa S1 Fakultas Ekonomi	(ANOVA)	Hasil tersebut menunjukkan bahwa mahasiswa harus meningkatkan pemahaman mereka tentang <i>personal finance</i> khususnya dalam area investasi.
--	----------------------------------	---------	--

## ***F. Tujuan dan Kegunaan Penelitian***

### **1. Tujuan**

Adapun tujuan penelitian yang ingin dicapai dari penelitian ini adalah:

- a. Untuk mengetahui pengaruh jenis kelamin terhadap literasi keuangan pelaku UKM di kota Makassar.
- b. Untuk mengetahui pengaruh pendidikan terhadap literasi keuangan pelaku UKM di kota Makassar.
- c. Untuk mengetahui pengaruh pendapatan terhadap literasi keuangan pelaku UKM di kota Makassar.
- d. Untuk mengetahui pengaruh motivasi terhadap literasi keuangan pelaku UKM di kota Makassar.
- e. Untuk mengetahui pengaruh jenis kelamin terhadap perilaku keuangan pelaku UKM di kota Makassar.
- f. Untuk mengetahui pengaruh pendidikan terhadap perilaku keuangan pelaku UKM di kota Makassar.
- g. Untuk mengetahui pengaruh pendapatan terhadap perilaku keuangan pelaku UKM di kota Makassar.

- h. Untuk mengetahui pengaruh motivasi terhadap perilaku keuangan pelaku UKM di kota Makassar.
- i. Untuk mengetahui pengaruh literasi keuangan terhadap perilaku keuangan pelaku UKM di kota Makassar.
- j. Untuk mengetahui pengaruh jenis kelamin terhadap perilaku keuangan pelaku UKM di kota Makassar dengan literasi keuangan sebagai variabel *intervening*.
- k. Untuk mengetahui pengaruh pendidikan terhadap perilaku keuangan pelaku UKM di kota Makassar dengan literasi keuangan sebagai variabel *intervening*.
- l. Untuk mengetahui pengaruh pendapatan terhadap perilaku keuangan pelaku UKM di kota Makassar dengan literasi keuangan sebagai variabel *intervening*.
- m. Untuk mengetahui pengaruh motivasi terhadap perilaku keuangan pelaku UKM di kota Makassar dengan literasi keuangan sebagai variabel *intervening*.

## **2. Kegunaan**

Penelitian ini diharapkan berguna:

- a. Bagi penulis diharapkan bahwa dengan melakukan penelitian ini penulis dapat menambah pengetahuan tentang topik yang diteliti. Serta menambah wawasan tentang bagaimana cara mengelola uang dengan baik dan bukan hanya tahu

cara mendapatkannya tetapi juga cara memanfaatkannya seefisien dan seefektif mungkin.

- b. Bagi akademis, menambah sebuah referensi dari bukti empiris dan ilmu pengetahuan tentang hubungan faktor demografi dan motivasi terhadap perilaku keuangan pelaku UKM di kota Makassar dengan literasi keuangan sebagai variabel *intervening*.



## BAB II

### TINJAUAN PUSTAKA

#### *A. Perilaku Keuangan*

##### *1. Tinjauan Islam tentang Perilaku Keuangan*

Dalam menjalankan usaha terkadang seseorang mengalami pasang surut di mana tidak selamanya usaha itu akan mendatangkan keuntungan tetapi kadang kala mengalami kerugian. Saat itu orang-orang yang kadar keimanannya masih kurang stabil akan memanfaatkan segala cara termasuk berbuat curang. Padahal Allah sudah melarang manusia untuk saling mengambil harta orang lain karena masing-masing manusia telah diatur rezekinya sejak mereka lahir. Larangan untuk saling mengambil hak orang lain seperti pada QS. An-Nisa/4:29 berikut:

يَا أَيُّهَا الَّذِينَ آمَنُوا لَا تَأْكُلُوا أَمْوَالَكُم بَيْنَكُم بِالْبَاطِلِ إِلَّا أَنْ تَكُونَ تِجَارَةً عَنْ تَرَاضٍ مِنْكُمْ  
وَلَا تَقْتُلُوا أَنْفُسَكُمْ إِنَّ اللَّهَ كَانَ بِكُمْ رَحِيمًا

Terjemahnya:

Hai orang-orang yang beriman, janganlah kamu saling memakan harta sesamamu dengan jalan yang batil, kecuali dengan jalan perniagaan yang berlaku dengan suka sama suka diantara kamu. Dan janganlah kamu membunuh dirimu, sesungguhnya Allah adalah Maha Penyayang kepadamu (Departemen Agama RI, 2007: 83).

Wahai orang-orang yang membenarkan Allah dan Rasul-Nya dan mengamalkan syariat-Nya, tidak halal bagi kalian memakan harta sebagian dari kalian dengan cara yang tidak benar, kecuali bila ia sesuai dengan tuntunan syariat dan usaha yang halal atas dasar sukarela di antara kalian. Janganlah sebagian diri kalian membunuh sebagian yang lain sehingga kalian membinasakan diri kalian

sendiri dengan melakukan dosa-dosa dan kemaksiatan. Sesungguhnya Allah Maha Penyayang kepada kalian dalam segala apa yang Dia perintahkan kepada kalian, dan apa yang Dia larang kalian darinya (Basyir et al., 2011: 329). Jadi, manusia tidak seharusnya saling memperebutkan hak yang bukan miliknya karena hal itu sangat dibenci oleh Allah terkecuali dengan perniagaan. Manusia dalam rangka mencari rezeki ini hendaknya melalui jalan yang diridhoi Allah salah satunya dengan perniagaan. Para pelaku usaha ini sudah sepatutnya bersaing secara sehat antar sesamanya dan terus berinovasi dalam mengembangkan usahanya. Dalam usaha tersebut tentunya tidak lepas dari pengelolaan keuangan yang baik agar dapat mencapai kesuksesan serta terhindar dari masalah keuangan.

## **2. Behavioral Finance Theory**

Perilaku keuangan menurut Herawati (2015) adalah perilaku dalam mengelola keuangan pribadinya terkhusus dalam penelitiannya yaitu mengatur penggunaan uang saku yang diberikan orang tua dengan lebih bijak. *Financial behavior* berhubungan dengan tanggung jawab keuangan seseorang terkait dengan cara pengelolaan keuangan. Tanggung jawab keuangan merupakan proses pengelolaan uang dan aset yang dilakukan secara produktif. Pengelolaan uang adalah proses menguasai dan menggunakan aset keuangan (Andrew dan Linawati, 2014).

Perilaku keuangan ini mulai dikenal berbagai pihak terutama akademisi setelah Solvic (1969 dan 1972) yang dikutip dari Manurung mengemukakan aspek psikologi pada investasi dan *stockbroker*. Tversky dan Kahneman (1974) menyampaikan penilaian pada kondisi ketidakpastian yang bisa menghasilkan

heuristik atau bias. Kemudian, Kahneman dan Tversky (1974) dengan teori prospek dan dilanjutkan dengan pada tahun 1992 tentang Teori prospek Lanjutan. Selanjutnya, mendukung penelitian tentang perilaku keuangan, Thaler (1985) tentang Mental Accounting; Shefrin (1985 dan 2000) dengan berbagai tulisan untuk pengembangan perilaku keuangan dan sebuah buku *Beyond Greed and Fear*. Statman (1995), Golberg dan Nitzsch (1999), dan Forbes (2009) juga mendukung dengan mengeluarkan buku tentang perilaku keuangan (Manurung, 2012).

Salah satu penggagas teori ini Kahneman dan Tversky (1979) dalam Manurung yang memperkenalkan teori Prospek. Teori ini dimulai dengan mengkritik teori Utilitas yang paling banyak dipergunakan dalam menganalisis investasi terutama dalam kondisi berisiko. Manusia dalam mengambil keputusan berperilaku menurut ilmu psikologi. Statman (1995) menyatakan bahwa manusia yang rasional untuk keuangan tradisional dan berpikir normal untuk perilaku keuangan. Sementara Shefrin (2005) menyatakan bahwa perbedaan Perilaku Keuangan dan Keuangan Tradisional ditunjukkan oleh dua persoalan untuk harga aset yaitu: pertama, *sentiment*, dimana *sentiment* ini merupakan faktor yang dominan dalam terjadinya harga di pasar untuk perilaku konsumen. Sementara keuangan tradisional menyatakan harga aset selalu dikaitkan dengan risiko fundamental atau *time varying risk aversion* (Manurung, 2012).

## ***B. Faktor Demografi***

### ***1. Tinjauan Islam tentang Faktor Demografi***

Perbedaan bangsa dan jenis kelamin tidak menghalangi manusia dalam mengejar ridho Allah Swt. Tidak ada pengecualian pada siapapun, karena berlomba-lomba dalam kebaikan adalah salah satu usaha manusia untuk lebih mendekatkan diri kepada pencipta-Nya. Pembahasan tentang perbedaan *gender* juga dibahas dalam Al-Qur'an, seperti firman Allah dalam surah Al-Hujurat/49:13 yaitu:

يَا أَيُّهَا النَّاسُ إِنَّا خَلَقْنَاكُمْ مِنْ ذَكَرٍ وَأُنْثَىٰ وَجَعَلْنَاكُمْ شُعُوبًا وَقَبَائِلَ لِتَعَارَفُوا إِنَّ أَكْرَمَكُمْ عِنْدَ اللَّهِ أَتْقَاكُمْ إِنَّ اللَّهَ عَلِيمٌ خَبِيرٌ

Terjemahnya:

Wahai manusia! Sungguh Kami telah menciptakan kamu dari seorang laki-laki dan seorang perempuan, kemudian Kami jadikan kamu berbangsa-bangsa dan bersuku-suku agar kamu saling mengenal. Sungguh, yang paling mulia di antara kamu di sisi Allah ialah orang yang paling bertakwa. Sungguh, Allah Maha Mengetahui, Maha teliti (Departemen Agama RI, 2007: 517).

Tafsir ayat 13 yaitu hai manusia sesungguhnya Kami menciptakan kalian satu bapak, yaitu Adam, dan dari satu ibu, yaitu Hawa, sehingga tidak ada perbedaan keutamaan di antara kalian dalam hal nasab. Dan Kami menjadikan kalian, lewat proses reproduksi, menjadi berbangsa-bangsa dan bersuku-suku, supaya kalian saling mengenal satu sama lain. Sesungguhnya orang yang paling mulia di antara kalian di sisi Allah ialah orang yang paling bertakwa di antara kalian. Sesungguhnya Allah Maha Mengetahui orang-orang yang bertakwa lagi Maha Mengetahui mereka (Basyir et al., 2011: 463). Meskipun setiap orang memiliki perbedaan secara demografi akan tetapi mereka diharapkan saling menghargai dan tidak mendiskriminasi satu sama lain. Perbedaan ini sepatutnya tidak dijadikan sebagai ajang perselisihan sebaliknya



dijadikan sebagai ajang berkompetisi secara sehat untuk mendapatkan ridho Allah. Karena pada akhirnya hanya orang yang bertakwalah yang mulia di sisi Allah.

## **2. Faktor Demografi**

Menurut Robb dan Sharpe (2009) jenis kelamin adalah suatu konsep yang membedakan seseorang antara pria dan wanita dalam berperilaku (Ariadi et al., 2015). Menurut Iswantoro dan Anastasia (2013), menyatakan bahwa pendidikan adalah tingkat penguasaan ilmu pengetahuan yang dimiliki oleh seseorang tentang bagaimana kemampuannya dalam memahami sesuatu dengan baik (Tsalitsa dan Rachmansyah, 2016). Menurut kamus besar bahasa Indonesia dalam Tsalitsa dan Rachmansyah (2016), pendapatan individu yang mempunyai makna hasil yang mempunyai definisi sesuatu yang diadakan, dibuat, dijadikan oleh usaha. Menurut Robb dan Sharpe (2009), faktor demografi adalah suatu ilmu yang mempelajari tentang karakteristik, sikap dan perilaku seseorang yang dipengaruhi oleh beberapa faktor seperti: jenis kelamin, status pendidikan, dan pendapatan (Ariadi et al., 2015).

Teori *equilibrium* tentang *gender* dari Edward Wilson (1975) menekankan pada keseimbangan dengan konsep kemitraan dan keharmonisan hubungan antara perempuan dan laki-laki. Pandangan ini tidak mempertentangkan antara perempuan dan laki-laki karena kedua belah pihak harus bekerjasama dalam kemitraan dan keharmonisan dalam hubungan keluarga, bermasyarakat dan bernegara. Karena itu, penerapan kesetaraan dan keadilan gender harus memperhatikan masalah kontekstual (yang ada pada tempat dan waktu tertentu) dan situasional (sesuai situasi dan

keadaan), bukan berdasarkan perhitungan secara matematis (jumlah/kuota) dan tidak bersifat universal (Tobing, 2012).

Salah satu aliran pendidikan yang berhubungan dengan variabel pendidikan ini adalah aliran progresivisme. Tokoh aliran progresivisme adalah John Dewey. Aliran ini berpendapat bahwa manusia mempunyai kemampuan-kemampuan yang wajar dan dapat menghadapi serta mengatasi masalah yang bersifat menekan ataupun masalah-masalah yang bersifat mengancam dirinya. Aliran progresivisme memandang bahwa peserta didik mempunyai akal dan kecerdasan. Hal itu ditunjukkan dengan fakta bahwa manusia mempunyai kelebihan jika dibanding dengan makhluk lain. Manusia memiliki sifat dinamis dan kreatif yang didukung oleh kecerdasannya sebagai bekal menghadapi dan memecahkan masalah. Seseorang tidak hanya dipandang sebagai kesatuan jasmani dan rohani, namun juga termanifestasikan di dalam tingkah laku dan perbuatan yang berada dalam pengalamannya terutama kecerdasan yang perlu dioptimalkan (Kadir, 2012: 129).

Menurut Mahdzan dan Tabiani (2013) menemukan bahwa faktor demografi yang memiliki hubungan dengan perilaku keuangan hanya tiga faktor. Ketiga faktor yang digunakan yaitu, jenis kelamin, pendidikan, dan pendapatan. Sedangkan faktor demografi lain seperti pekerjaan tidak memiliki hubungan terhadap perilaku keuangan. Dalam penelitian ini, peneliti hanya menggunakan ketiga faktor demografi tersebut karena memiliki hubungan yang positif terhadap perilaku keuangan (Andrew dan Linawati, 2014).

Lalonde dan Schmidt (2010) mengungkapkan bahwa literasi keuangan dalam hal pengetahuan umum pada laki-laki lebih tinggi dibandingkan perempuan (Andrew dan Linawati, 2014). Chen dan Volpe (1998) memperkuat dengan temuan bahwa dalam hal *financial literacy* pada tingkat umum perempuan tidak lebih tinggi daripada laki-laki. Laki-laki yang dianggap sering menggunakan logika ternyata sangat berpengaruh terhadap cara pengambilan keputusannya. Dikutip dari Rahmatia (2004) bahwa variabel pendidikan ini dianggap sebagai *human capital* yang diharapkan dapat memberi efek terhadap kesejahteraan seseorang (Andrew dan Linawati, 2014). Semakin tinggi pendidikan seseorang maka akan meningkatkan wawasan yang memungkinkan berpengaruh terhadap pengambilan keputusan maupun cara berperilaku dalam mengelola keuangan.

Penelitian Higher et al. (2003), menerangkan bahwa *personal income* adalah total pendapatan kotor tahunan seorang individu yang berasal dari upah, perusahaan bisnis dan berbagai investasi. *Personal income* adalah penghasilan pribadi sebelum pajak. *Personal income* diukur berdasarkan pendapatan dari semua sumber. Komponen terbesar dari total pendapatan adalah upah dan gaji. Selain itu, ada banyak kategori lain pendapatan, termasuk pendapatan sewa, pembayaran subsidi pemerintah, pendapatan bunga, dan pendapatan dividen. *Personal income* adalah indikator yang baik untuk permintaan konsumen masa depan, meskipun tidak sempurna (Andrew dan Linawati, 2014).

### ***C. Motivasi***

#### ***1. Tinjauan Islam tentang Motivasi***

Kegiatan ekonomi manusia pada dasarnya sangat dipengaruhi oleh motivasi-motivasi tertentu. Teori tingkah laku dalam ekonomi tergantung pada asumsi-asumsi rasionalitas dan motivasi manusia yang melandasi pengambilan keputusan dalam ekonomi dan keadaan-keadaan yang secara khusus memotivasi kemunculannya. Motivasi ekonomi adalah alasan ataupun tujuan seseorang sehingga ia melakukan tindakan ekonomi. Motivasi yang mendorong seseorang melakukan tindakan ekonomi terbagi dalam dua aspek: motivasi intrinsik, yaitu suatu keinginan untuk melakukan tindakan ekonomi atau kemauan sendiri dan motivasi ekstrinsik, suatu keinginan untuk melakukan tindakan ekonomi atas dorongan orang lain. Dalam praktiknya, menurut teori ekonomi konvensional, secara umum terdapat beberapa jenis motivasi yang mendorong seseorang melakukan aktivitas ekonomi, yaitu: motivasi untuk memenuhi kebutuhan, motivasi untuk memperoleh keuntungan, motivasi untuk memperoleh penghargaan, motivasi untuk memperoleh kekuasaan, dan motivasi untuk menolong sesama (sosial) (Idri, 2015: 45).

Menurut Umer Chapra, motivasi ekonomi dalam Islam menghapus hal-hal berikut: Pertama, memperoleh keberuntungan umat manusia (*falah*). Kedua, mendapatkan kehidupan yang baik (*hayah thayyibah*). Ketiga, memberikan nilai sangat penting bagi persaudaraan dan keadilan sosial ekonomi. Keempat, terciptanya keseimbangan pemuasan kebutuhan materil dan spiritual umat manusia (Idri, 2015: 45-46).

Menurut Ibrahim Yusuf, motivasi ekonomi Islam adalah untuk mewujudkan kehidupan yang baik (*al-hayah al-thayyibah*) (Idri, 2015: 46). Sebagaimana dijelaskan dalam QS. An-Nahl/16:97 yang berbunyi:

مَنْ عَمِلَ صَالِحًا مِنْ ذَكَرٍ أَوْ أُنْثَىٰ وَهُوَ مُؤْمِنٌ فَلَنُحْيِيَنَّهٗ حَيَاةً طَيِّبَةً وَلَنَجْزِيَنَّهُمْ أَجْرَهُمْ بِأَحْسَنِ مَا كَانُوا يَعْمَلُونَ

Terjemahnya:

Barangsiapa yang mengerjakan amal saleh baik laki-laki maupun perempuan dalam keadaan beriman, sesungguhnya akan Kami berikan kepadanya kehidupan yang baik dan sesungguhnya akan Kami beri balasan kepada mereka dengan pahala yang lebih baik dari apa yang telah mereka kerjakan (Departemen Agama RI, 2007: 278).

Tafsir surah An-Nahl ayat 97, siapa mengerjakan amal saleh dan menunaikan ibadah fardhu yang telah diwajibkan oleh Allah, beriman kepada-Nya, beriman kepada hari akhir dan membenarkan semua apa yang diterangkan oleh Rasul, baik yang berupa pahala ataupun yang berupa siksa, maka Kami akan memberikan kepadanya hidup yang baik, hidup yang penuh kebahagiaan, yaitu hidup yang diselubungi oleh rasa *qana'ah* (ketenangan) dan penuh dengan taufik. Di akhirat nanti mereka akan diberi pembalasan yang paling baik (Ash-Shiddieqy, 2000: 2273).

Islam tidak melarang manusia untuk memenuhi kebutuhan ataupun keinginannya, selama dengan pemenuhan itu martabat manusia bisa terjaga. Memang, segala yang ada di bumi diciptakan untuk kepentingan manusia, tetapi mereka diperintah untuk mengonsumsi barang yang halal dan baik secara wajar dan tidak berlebihan (Idri, 2015: 47). Secara wajar yang dimaksud ini bahwa menggunakan sesuai kebutuhan dan tidak menghambur-hamburkannya di jalan yang tidak benar.

## 2. *Motivasi*

Rivai (2005) dalam Kadarisman (2014: 276) menyatakan bahwa motivasi adalah serangkaian sikap dan nilai-nilai yang memengaruhi individu untuk mencapai hal yang spesifik sesuai dengan tujuan individu. Sikap dan nilai tersebut merupakan suatu yang *invisible* yang memberikan kekuatan untuk mendorong individu untuk bertindak laku dalam mencapai tujuan (Kadarisman, 2014: 276). Didukung oleh Jones (1997) mengatakan bahwa motivasi mempunyai kaitan dengan suatu proses yang membangun dan memelihara perilaku kearah suatu tujuan (Sutrisno, 2009: 110). Motivasi adalah daya dorong yang memicu perilaku untuk meningkatkan ketertarikan terhadap hal tertentu (Sina, 2014). Geherman (1983) mengemukakan pengertian motivasi yaitu *motivation is any action that cause someone behavior to change* (Kadarisman, 2014: 275).

Teori-teori motivasi proses memusatkan perhatiannya pada bagaimana motivasi terjadi. Dimulai oleh Tolman (1932) dan Lewin (1938), bahwa terdapat persepsi keterikatan antara *expectacy theory* terhadap perilaku. Sejak saat itu banyak penelitian akademis yang berfokus untuk mengembangkan pemahaman tentang motivasi. Teori harapan (*expectacy theory*) menyatakan bahwa kekuatan yang memotivasi seseorang bekerja giat dalam melaksanakan pekerjaannya bergantung pada hubungan timbal balik antara apa yang ia inginkan dengan kebutuhan dari hasil pekerjaan itu (Sutrisno, 2009: 141). Menurut Hollenbeck dan Klein (1987) *expectacy theory* telah terintegrasi dengan *goal setting theory*. Berdasarkan pada *goal setting theory* dari motivasi, Locke (1968) dan Locke & Latham (1990) menemukan bahwa

tujuan individu memungkinkan untuk membandingkan seberapa baik mereka mengerjakan tugas yang terkait dengan tujuan mereka (Mandell dan Klein, 2007).

Teori motivasi yang dikemukakan oleh para ahli tersebut, bermula dari *movere* (bahasa latin) yang sama dengan *to move* (bahasa Inggris) yang berarti mendorong atau menggerakkan. Namun menerjemahkan motivasi dengan *to move* dirasa belum begitu pas, karena pengertian motivasi dalam ilmu manajemen tidak demikian sederhana. Menurut Saydam (2000) dalam pemberian motivasi sebenarnya terkandung makna bahwa setiap manusia perlu diperlakukan dengan segala kelebihan, keterbatasan, dan kekurangan-kekurangannya. Dalam melakukan pekerjaan, seseorang berbuat atau tidak berbuat bukanlah semata-mata didorong oleh faktor-faktor *ratio* (pikiran), tetapi juga kadang-kadang dipengaruhi oleh faktor emosi (perasaan). Oleh karena itu, faktor-faktor ini perlu mendapat perhatian dalam pemberian motivasi, supaya motivasi tersebut betul-betul menjadi tepat sasaran. Dengan demikian, motivasi sebagai pendorong atau penggerak perilaku ke arah pencapaian tujuan merupakan suatu siklus yang terdiri dari tiga elemen, yaitu adanya kebutuhan (*needs*), dorongan untuk berbuat dan bertindak (*drives*), dan tujuan yang diinginkan (*goals*) (Kadarisman, 2014: 275-276).

Teori motivasional menunjukkan bahwa pengukuran literasi keuangan seharusnya berhubungan dengan perilaku keuangan yang merupakan hal yang paling menarik bagi konsumen. Hilgert et al. (2003) membentuk “*Financial Practice Index*” yang didasarkan pada perilaku dalam manajemen arus kas, manajemen kredit, menabung, dan praktik investasi (Mandell dan Klein, 2007). Motivasi yang tinggi



terhadap sesuatu akan memicu seseorang untuk mengambil keputusan yang matang demi mencapai tujuan.

Holgarth, Hazembuller, dan Wilson (2006) melalui penelitian yang dilakukan menemukan bahwa faktor motivasi turut memengaruhi persepsi orang untuk tidak berperilaku boros atau pun menggunakan utang yang tidak normal. Efeknya yaitu akan meningkatkan peluang untuk memperbaiki kondisi keuangan saat ini hingga masa depan melalui rencana keuangan yang tersusun dengan baik. Lown (2008) menguatkan lagi bahwa dalam proses mempersiapkan pensiun yang bagus, perempuan diberikan motivasi untuk mau belajar tentang investasi, membuat anggaran, dan tidak menerima hidup terbelenggu utang (Sina, 2014).

Mandell dan Klein (2007) mempertegas melalui hasil penelitiannya bahwa faktor motivasi merupakan prediktor bagi pengembangan diri yang ditujukan pada keuangan. Spesifiknya yaitu ketika seseorang sudah diberikan pelatihan atau pun pemahaman tentang pentingnya literasi keuangan guna membuat keputusan keuangan yang cerdas, namun seringkali kecerdasan keuangan tersebut hanya bersifat kontemporer sehingga seiring berjalannya waktu orang tersebut akan kembali pada perilaku keuangan yang keliru. Untuk mencegah hal sebelumnya terjadi, perlu diberikan motivasi sehingga daya dorong untuk tetap meningkatkan literasi keuangan yang terindikasi dalam keputusan keuangan yang tepat dapat dirubah menjadi relatif permanen (Sina, 2014).

## ***D. Literasi Keuangan***

### ***1. Tinjauan Islam tentang Literasi Keuangan***

Pengetahuan keuangan merupakan salah satu aspek penting yang harus dimiliki ketika mengelola keuangan. Pemanfaatan harta yang didapatkan dari hasil usaha menjadi lebih baik ketika seseorang cerdas dalam mengelola keuangannya secara seimbang. Keuntungan usaha ini dimanfaatkan oleh pemiliknya tidak terlalu boros dan seefektif mungkin. Allah berfirman dalam QS. Al-Isra/17:29 yaitu:

وَلَا تَجْعَلْ يَدَكَ مَغْلُولَةً إِلَىٰ عُنُقِكَ وَلَا تَبْسُطْهَا كُلَّ الْبَسْطِ فَتَقْعُدَ مَلُومًا مَّحْسُورًا

Terjemahnya:

Dan janganlah engkau jadikan tanganmu terbelenggu pada lehermu dan jangan (pula) engkau terlalu mengulurkannya (sangat pemurah) nanti kamu menjadi tercela dan menyesal (Departemen Agama RI, 2007: 285).

Tafsir dari ayat di atas yaitu jangan menahan tanganmu dari berinfak di jalan kebaikan, untuk menyempitkan dirimu, keluargamu dan orang-orang yang membutuhkan. Janganlah pula berlebih-lebihan dalam berinfak, lalu kamu memberi melebihi kesanggupanmu. Akibatnya, kamu menjadi tercela, karena orang-orang mencelamu, dan menyesal karena pemborosanmu dan menyia-nyiakan hartamu (Basyir *et. al.*, 2011: 335). Dalam memanfaatkan harta hendaknya seseorang dapat mengaturnya secara seimbang agar tidak tumpang tindih antara keperluan satu dengan yang lainnya. Menetapkan skala prioritas adalah salah satu solusi yang terbaik dalam mengatasi ini agar tidak ada penyesalan dalam membuat keputusan di masa mendatang.

## 2. Literasi Keuangan

Menurut Otoritas Jasa Keuangan (2016), literasi keuangan adalah rangkaian proses atau aktivitas untuk meningkatkan pengetahuan, keyakinan dan keterampilan konsumen dan masyarakat luas sehingga mereka mampu mengelola keuangan dengan baik. Berdasarkan Lusardi dan Mitchell (2007) literasi keuangan dapat diartikan sebagai pengetahuan keuangan dengan tujuan mencapai kesejahteraan (Dewi et al., 2014). Sementara itu, Chen dan Volpe (1998) mengartikan *financial literacy* sebagai pengetahuan untuk mengelola keuangan. Seiring dengan beberapa definisi sebelumnya, Laily (2013) mengungkapkan literasi finansial yaitu kecerdasan atau kemampuan seseorang dalam mengelola keuangannya.

Menurut Sari (2013), *financial literacy* adalah mencakup kemampuan untuk membedakan pilihan keuangan, membahas uang dan masalah keuangan tanpa (atau meskipun) ketidaknyamanan, merencanakan masa depan, dan menanggapi kompeten untuk peristiwa kehidupan yang memengaruhi keputusan keuangan sehari-hari, termasuk peristiwa di ekonomi secara umum (Dewi et al., 2014). Mason dan Wilson (2000) menerangkan bahwa literasi keuangan adalah “*meaning-making process*” dimana individu menggunakan kombinasi antara *skill*, sumber daya, dan pengetahuan kontekstual untuk memproses informasi dan membuat keputusan dengan konsekuensi keuangan dari pengetahuan yang telah mereka putuskan (Dwiastanti, 2015). Literasi keuangan juga perlu didasarkan pada resiko keuangan yang mungkin terjadi ketika keputusan itu diambil.

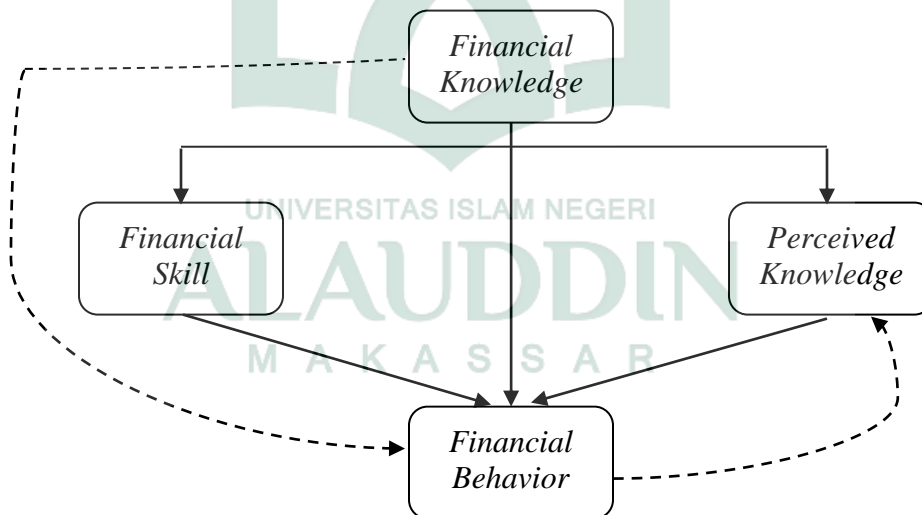
Lusardi dan Mitchell (2007) mendefinisikan *financial literacy* sebagai pengetahuan keuangan dan kemampuan untuk mengaplikasikannya (*knowledge and ability*) (Andrew dan Linawati, 2014). Sementara itu, Chen dan Volpe (1998) mengartikan *financial literacy* sebagai pengetahuan untuk mengelola keuangan. Dengan demikian penelitian ini akan menggunakan definisi menurut Chen dan Volpe (1998) karena berfokus pada kemampuan untuk memahami konsep dasar dari ilmu ekonomi dan keuangan, hingga bagaimana menerapkannya secara tepat. Selanjutnya, menurut Chen dan Volpe (1998) literasi keuangan memiliki 4 aspek yaitu pengetahuan umum, tabungan, asuransi, dan investasi yang sesuai dengan pengelolaan keuangan pribadi.

Literasi finansial terjadi manakala seorang individu yang cakap (*literate*) adalah seseorang yang memiliki sekumpulan keahlian dan kemampuan yang membuat orang tersebut mampu memanfaatkan sumber daya yang ada untuk mencapai tujuan (Dewi et al., 2014). Memahami implikasi finansial yang ditimbulkan dari keputusan keuangan merupakan hal yang mendasar dalam literasi finansial. Keputusan yang berdasarkan informasi yang diterima akan menghasilkan *output* yang diharapkan. *Financial literacy* tidak menjamin bahwa keputusan yang diambil sudah tepat. Hal tersebut disebabkan karena seseorang tidak selalu mengambil keputusan berdasarkan rasional ekonomi (Krishna et al., 2010).

Untuk memiliki tingkat literasi keuangan yang baik, seseorang harus memiliki perilaku keuangan yang cerdas untuk membuat mereka mempunyai *skill* dan kepercayaan diri dalam menggunakan pengetahuan untuk bisa mengidentifikasi

produk dan jasa keuangan. Perubahan dalam perilaku dapat dicapai melalui proses yang dimulai dari kebiasaan yang dilakukan sejak dini (Dwiastanti, 2015). Seperti mahasiswa di Universitas Botswana meskipun mereka tidak memiliki masalah hutang akan tetapi mereka senang memiliki kursus literasi finansial ditambahkan ke kurikulum (Mbekomize dan Mapharing, 2015). Dengan literasi keuangan, seseorang akan lebih bijaksana dalam mengambil keputusan keuangan. Angela A. Hung et al. (2009) berpendapat bahwa *financial knowledge*, *skills*, dan *behaviors*, memiliki hubungan yang saling terkait satu sama lain yang harus dipertimbangkan dalam keseluruhan konsep dari literasi keuangan (Dwiastanti, 2015). Modelnya seperti ditunjukkan pada gambar berikut:

**Gambar 2.1 Model Konseptual dari *Financial Literacy***



(Angela Hung et al., 2000 dalam Dwiastanti, 2015)

### ***E. Tinjauan Islam tentang Kewirausahaan***

Bagi seorang muslim, bekerja merupakan suatu upaya sungguh-sungguh dengan mengerahkan seluruh aset dan zikirnya untuk mengaktualisasikan atau

menempakkan dirinya sebagai hamba Allah yang menundukkan dunia, serta menempatkan dirinya sebagai bagian dari masyarakat. Dengan kata lain, pada dasarnya dengan bekerja manusia memanusiakan dirinya karena bekerja adalah aktivitas dinamis dan mempunyai tujuan untuk memenuhi kebutuhan tertentu (jasmani dan rohani) dan didalam mencapai tujuan tersebut ia berupaya dengan penuh kesungguhan untuk mewujudkan prestasi yang optimal sebagai bukti pengabdian dirinya kepada Allah (Idri, 2015: 293).

Berwirausaha dalam rangka membangun perekonomian merupakan kewajiban. Wirausaha dalam kasus ini terwakili oleh para pelaku UKM yang menjadi objek dalam penelitian ini. Wirausaha mempunyai peran dan fungsi tertentu. Secara umum, fungsi dan peran wirausaha dapat dilihat melalui dua pendekatan, yaitu secara mikro dan makro. Secara mikro, wirausaha memiliki dua peran: sebagai *inovator* atau penemu dan *planner* atau perencana. Sebagai *inovator*, seorang wirausaha menemukan dan menciptakan sesuatu yang baru seperti produk, cara, teknologi, ide, organisasi, dan sebagainya. Sebagai perencana, wirausaha berusaha merancang tindakan dan merencanakan strategi usaha yang baru, merencanakan ide-ide dan peluang dalam meraih sukses, menciptakan organisasi perusahaan yang baru, dan lain sebagainya. Kedua peran ini saling berkait satu sama lain dalam mengantarkan wirausaha mencapai sukses dan tidak bisa hanya menggunakan satu peran dan meninggalkan peran lainnya (Idri, 2015: 310). Hal ini sejalan dengan firman Allah dalam QS. Al-Hasyr/59:18 antara lain:

يَا أَيُّهَا الَّذِينَ آمَنُوا اتَّقُوا اللَّهَ وَلْتَنْظُرْ نَفْسٌ مَّا قَدَّمَتْ لِغَدٍ وَاتَّقُوا اللَّهَ إِنَّ اللَّهَ خَبِيرٌ بِمَا تَعْمَلُونَ

Terjemahnya:

Wahai orang-orang yang beriman, bertakwalah kepada Allah dan hendaklah setiap orang memperhatikan apa yang telah diperbuatnya untuk hari esok dan bertakwalah kepada Allah, sesungguhnya Allah Maha Mengetahui apa yang kamu kerjakan (Departemen Agama RI, 2007: 548).

Secara makro, peran wirausaha adalah menciptakan kemakmuran, pemerataan kekayaan, dan kesempatan kerja yang berfungsi sebagai mesin pertumbuhan perekonomian suatu negara. Peran ini bersifat umum yang sesungguhnya menjadi tugas bersama antara pemerintah, pengusaha, dan masyarakat. Kalau fungsi dan peran secara mikro bersifat internal yang berkaitan dengan perusahaan, maka fungsi dan peran secara makro lebih bersifat eksternal yang berkenaan dengan masyarakat. Penggabungan antara peran makro dan mikro ini akan melahirkan wirausaha-wirausaha yang lebih baik kedepannya (Idri, 2015: 310). Dalam Islam, peran eksternal ini sangat dianjurkan sebagaimana terlihat dalam QS. Al-Isra/17:26-27 berikut:

وَأْتِ ذَا الْقُرْبَىٰ حَقَّهُ وَالْمِسْكِينَ وَابْنَ السَّبِيلِ وَلَا تُبَذِّرْ تَبْذِيرًا .  
 إِنَّ الْمُبَذِّرِينَ كَانُوا إِخْوَانَ الشَّيَاطِينِ وَكَانَ الشَّيْطَانُ لِرَبِّهِ كَفُورًا .

Terjemahnya:

Dan berikanlah kepada keluarga-keluarga yang dekat akan haknya, kepada orang miskin dan orang yang dalam perjalanan, dan janganlah kamu menghambur-hamburkan (hartamu) secara boros. Sesungguhnya pemboros-pemboros itu adalah saudara-saudara setan dan setan itu adalah sangat ingkar kepada Tuhannya (Departemen Agama RI, 2007: 284).

Tafsir surah Al-Isra ayat 26-27 sebagai berikut, *wa aati dzal qurbaa haqqahu wal miskiina wabnas sabiili*, kepada karibmu berikanlah semua haknya, yaitu

menghubungkan tali persaudaraan, menziarahinya, dan bergaul secara baik dengan mereka. Jika dia memerlukan bantuan nafkah, maka berilah sekedar mencukupi kebutuhannya. Demikian pula orang miskin dan musafir dalam perjalanan, berilah mereka pertolongan untuk kepentingan yang dibenarkan oleh agama (Ash-Shiddieqy, 2000: 2319). Dalam hal ini peran eksternal wirausaha yaitu memakmurkan orang-orang yang ada di sekitarnya.

*Wa laa tubadzdzir tab-dziiraa*, janganlah kamu memboroskan harta dan janganlah kamu mengeluarkan hartamu pada jalan maksiat atau kepada orang yang tidak berhak menerimanya (Ash-Shiddieqy, 2000: 2319). Peran dalam pemeratakan kekayaan secara umum yang dimaksudkan tidak hanya membagi harta kepada orang yang kurang mampu, tetapi juga perlu diperhatikan orang yang benar-benar layak menerimanya. Dan hendaknya harta tersebut digunakan hanya di jalan yang dibenarkan agama contohnya berwirausaha.

*Innal mubadzdziirina kaanu ikhwaanasy syayaa-thiin*, sesungguhnya semua orang yang memboroskan hartanya dalam perbuatan maksiat dan membelanjakan hartanya bukan pada perbuatan yang menaati agama yang benar, maka mereka itu adalah teman setan, baik di dunia ataupun di akhirat. Sebab, mereka itu telah mengikuti kehendak setan, yang selalu menyuruh manusia memboroskan hartanya, sehingga mereka nantinya bisa bersama-sama setan masuk neraka (Ash-Shiddieqy, 2000: 2319). Memperkuat pondasi iman ialah salah satu cara untuk menghindari godaan setan, karena sebagai wirausahawan terkadang banyak godaan yang datang, apalagi saat memiliki rezeki yang berlebih, manusia cenderung lebih konsumtif.



*Wa kaanasy syaithaanu li rabbihi kafuuraa*, setan itu sangat mengingkari nikmat Tuhan yang telah dicurahkan kepadanya. Setan sama sekali tidak mau mensyukuti nikmat itu. Demikian pula orang-orang yang menjadi saudara setan, mereka akan lebih menyukai memboroskan hartanya dalam perbuatan-perbuatan maksiat dan tidak mau mensyukuri Allah atas nikmat-nikmat yang diterimanya (Ash-Shiddieqy, 2000: 2319).

Al-Karakhi mengatakan: “Orang yang memperoleh kemegahan dan harta kekayaan dari Allah, tetapi kemudian dipergunakan bukan untuk perbuatan yang diridhai oleh Allah, maka orang itu dipandang telah mengingkari nikmat-Nya. Sebab, perbuatannya sesuai dengan perbuatan dan sifat setan.” Orang-orang musyrik Quraisy membelanjakan harta-harta mereka untuk menghambat manusia dari Islam dan untuk melemahkan barisan muslim. Ayat ini menjelaskan keburukan mereka (Ash-Shiddieqy, 2000: 2319).

#### ***F. Jenis Kelamin Berpengaruh terhadap Literasi Keuangan***

Penelitian yang dilakukan oleh Nujmatul Laily berkesimpulan bahwa *gender* tidak berpengaruh terhadap literasi keuangan seseorang (Laily, 2013). Berbeda dengan penemuan di atas, penelitian Chen dan Volpe (1998) menemukan bahwa perempuan tidak lebih memahami *financial literacy* dibandingkan laki-laki.. Berbanding terbalik dengan penelitian Krishna et al. (2010) yang menunjukkan bahwa wanita yang lebih memahami *financial literacy* daripada laki-laki. Penelitian lain menunjukkan bahwa terdapat pengaruh antara jenis kelamin terhadap literasi

keuangan mahasiswa pada mahasiswa dari fakultas ekonomi Universitas Trisakti (Margaretha dan Pambudhi, 2015).

### ***G. Pendidikan Berpengaruh terhadap Literasi Keuangan***

Berdasarkan pengujian menggunakan regresi logistik terbukti variabel tingkat pendidikan berpengaruh positif terhadap tingkat literasi keuangan di kalangan UMKM kota Tegal (Amaliah dan Witiastuti, 2015). Dikutip dari Rahmatia (2004) bahwa variabel pendidikan ini dianggap sebagai *human capital* yang diharapkan dapat memberi efek terhadap kesejahteraan seseorang (Andrew dan Linawati, 2014).

### ***H. Pendapatan Berpengaruh terhadap Literasi Keuangan***

Berdasarkan pengujian menggunakan regresi logistik terbukti variabel tingkat pendidikan berpengaruh positif terhadap tingkat literasi keuangan di kalangan UMKM kota Tegal sedangkan tingkat pendapatan tidak berpengaruh terhadap tingkat literasi keuangan (Amaliah dan Witiastuti, 2015).

### ***I. Motivasi berpengaruh terhadap Literasi Keuangan***

Sejalan dengan ekspektasi dan pengaturan tujuan pada teori motivasi, hasil survei *Jump\$start* menunjukkan bahwa level aspirasi adalah salah satu faktor yang memengaruhi literasi keuangan. Hasil penelitian menunjukkan bahwa variabel motivasional terbukti secara signifikan meningkatkan kemampuan untuk menjelaskan perbedaan dalam literasi keuangan (Mandell dan Klein, 2007). Seseorang yang memiliki motivasi tinggi untuk menatap masa depan akan meningkatkan pemahamannya terhadap literasi keuangan agar tidak terjebak dalam masalah keuangan.

### ***J. Jenis Kelamin Berpengaruh terhadap Perilaku Keuangan***

Perempuan berpendidikan lebih mengenai kredit, asuransi dan investasi, meskipun laki-laki memiliki pengetahuan lebih untuk masuk dalam kursus. Kaum perempuan percaya bahwa mengelola uang berpengaruh pada masa depan mereka, akan tetapi laki-laki merasa lebih percaya diri membuat keputusan keuangan. Setelah belajar berdasarkan kurikulum, laki-laki dilaporkan mencapai tujuan keuangan daripada perempuan, dimana perempuan dikemukakan menggunakan anggaran, membandingkan harga, dan mendiskusikan uang dengan keluarga dibandingkan laki-laki (Danes dan Haberman, 2007). Berdasarkan penelitian Prince (1995), jenis kelamin merupakan salah satu faktor yang memengaruhi perilaku penggunaan uang seseorang (Ariadi et al., 2015).

### ***K. Pendidikan Berpengaruh terhadap Perilaku Keuangan***

Variabel pendidikan berpengaruh terhadap produktivitas dan efisiensi kerja seseorang yang akan memengaruhi *real income* individu atau perorangan. Menurut Rahmatia (2004) bahwa variabel pendidikan ini dianggap sebagai *human capital* yang diharapkan dapat memberi efek terhadap kesejahteraan seseorang (Andrew dan Linawati, 2014). Semakin tinggi pendidikan seseorang maka akan meningkatkan wawasan yang memungkinkan berpengaruh terhadap pengambilan keputusan maupun cara berperilaku dalam mengelola keuangan.

### ***L. Pendapatan Berpengaruh terhadap Perilaku Keuangan***

*Personal income* diukur berdasarkan pendapatan dari semua sumber. Komponen terbesar dari total pendapatan adalah upah dan gaji. Selain itu, ada banyak

kategori lain pendapatan, termasuk pendapatan sewa, pembayaran subsidi pemerintah, pendapatan bunga, dan pendapatan dividen. *Personal income* adalah indikator yang baik untuk permintaan konsumen masa depan, meskipun tidak sempurna (Andrew dan Linawati, 2014).

### ***M. Motivasi Berpengaruh terhadap Perilaku Keuangan***

Teori motivasional menunjukkan bahwa pengukuran *financial literacy* akan berhubungan dengan perilaku keuangan atas ketertarikan konsumen. Berdasarkan *motivational* dan *goal setting theory*, program *financial literacy* akan lebih efektif ketika mereka (siswa) termotivasi oleh persepsi dan fokus terhadap *financial well-being* di masa depan (Mandell dan Klein, 2007). Holgarth, Hazembuller, dan Wilson (2006) melalui penelitian yang dilakukan menemukan bahwa faktor motivasi turut memengaruhi persepsi orang untuk tidak berperilaku boros atau pun menggunakan utang yang tidak normal. Efeknya yaitu akan meningkatkan peluang untuk memperbaiki kondisi keuangan saat ini hingga masa depan melalui rencana keuangan yang tersusun dengan baik (Sina, 2014).

Penelitian Elliehausen, Lundquist dan Staten (2003) dalam Mandell dan Klein (2007) menemukan bahwa konseling kredit berpengaruh dalam meningkatkan perilaku meminjam. Hira dan Zorn (2001) menemukan bahwa program konseling pra-pembelian orang-orang yang mau membeli rumah dapat menurunkan tingkat kecemasan terhadap risikonya. Jadi, ternyata hasil penelitian Mandell dan Klein mendukung penelitian-penelitian terdahulu di atas yang menunjukkan bahwa orang dewasa yang termotivasi akan memiliki keuntungan dalam menargetkan edukasi

keuangannya (Mandell dan Klein, 2007). Edukasi keuangan yang meningkat inilah yang akan berpengaruh dalam mendorong perilaku keuangan seseorang ke arah yang lebih baik.

Hasil penelitian menunjukkan bahwa studi kualitatif pada partisipan membuat beberapa perubahan perilaku yang positif termasuk usaha untuk mengontrol pengeluaran dan niat untuk melakukan pembelian, memulai atau menambah tabungan atau akun investasi. Tipe motivasi pertama yang mengarahkan terhadap perubahan perilaku keuangan yang dideskripsikan. Lalu, perubahan membuat dan menggabungkan dukungan, kemunduran, dan strategi yang muncul selama proses perubahan (Rowley et al., 2012).

#### ***N. Literasi Keuangan Berpengaruh terhadap Perilaku Keuangan***

Mahasiswa yang memiliki pengetahuan yang cukup akan konsep-konsep keuangan akan memiliki sikap yang lebih bijaksana dalam pengelolaan keuangannya. Hasil penelitian Laily (2013) menunjukkan bahwa literasi keuangan berpengaruh terhadap perilaku keuangan mahasiswa. Hal ini tidak sejalan dengan hasil temuan Borden et al. (2008) bahwa korelasi antara literasi keuangan dan perilaku keuangan belum jelas (Laily, 2013).

Berdasarkan nasional survei yang dilakukan Selcuk (2015) dalam penelitiannya yang melibatkan 1539 mahasiswa menunjukkan bahwa literasi keuangan berpengaruh positif terhadap perilaku keuangan mahasiswa di Turki. Literasi keuangan mahasiswa yang ditunjukkan oleh skor mereka pada tes pengetahuan keuangan memiliki hasil positif dan berpengaruh signifikan terhadap

perilaku keuangan. Adapun ketiga indikator dari perilaku keuangan yang memiliki hubungan positif dengan literasi keuangan yaitu membayar tagihan tepat waktu, memiliki anggaran di tempat, dan menabung untuk masa depan (Selcuk, 2015).

***O. Jenis Kelamin Berpengaruh terhadap Perilaku Keuangan dengan Literasi***

***Keuangan sebagai Intervening***

Hasil penelitian Sasmito (2013) mengungkapkan bahwa *gender* dan kemampuan kognitif secara bersama-sama berpengaruh nyata terhadap literasi keuangan mahasiswa jurusan akuntansi Universitas Jember. Sedangkan jika diuji secara parsial *gender* tidak berpengaruh signifikan terhadap literasi keuangan mahasiswa (Sasmito, 2013). Penelitian Chen dan Volpe (1998) menemukan bahwa perempuan tidak lebih memahami *financial literacy* dibandingkan laki-laki. Berbanding terbalik dengan penelitian Krishna et al. (2010) yang menunjukkan bahwa wanita yang lebih memahami *financial literacy* daripada laki-laki.

***P. Pendidikan Berpengaruh terhadap Perilaku Keuangan dengan Literasi***

***Keuangan sebagai Intervening***

Menurut Mahdzan dan Tabiani (2013), pengetahuan keuangan dapat meningkat seiring dengan semakin tingginya tingkat pendidikan seseorang. Orang akan berusaha mendapatkan pemahaman bagaimana cara memanfaatkan keuangan dengan cara yang lebih baik melalui literasi keuangan dan menerapkannya untuk mengambil keputusan keuangan yang lebih bijaksana.

***Q. Pendapatan Berpengaruh terhadap Perilaku Keuangan dengan Literasi Keuangan sebagai Intervening***

Berbanding lurus dengan pendidikan, pendapatan seseorang yang lebih tinggi membuat mereka berusaha memperoleh pemahaman bagaimana cara memanfaatkan keuangan dengan lebih baik melalui pengetahuan keuangan (Andrew dan Linawati, 2014). Melalui peningkatan literasi keuangan inilah yang nantinya akan berpengaruh terhadap perilaku seseorang dalam menyikapi pengelolaan keuangannya. Bahkan perbedaan demografi seperti *gender*, pendidikan serta pendapatan ketika memiliki tingkat literasi yang tinggi akan berdampak pula dan tidak menghalangi pola perubahan perilaku keuangan seseorang dalam mengambil keputusan.

***R. Motivasi berpengaruh terhadap Perilaku Keuangan dengan Literasi Keuangan sebagai Intervening***

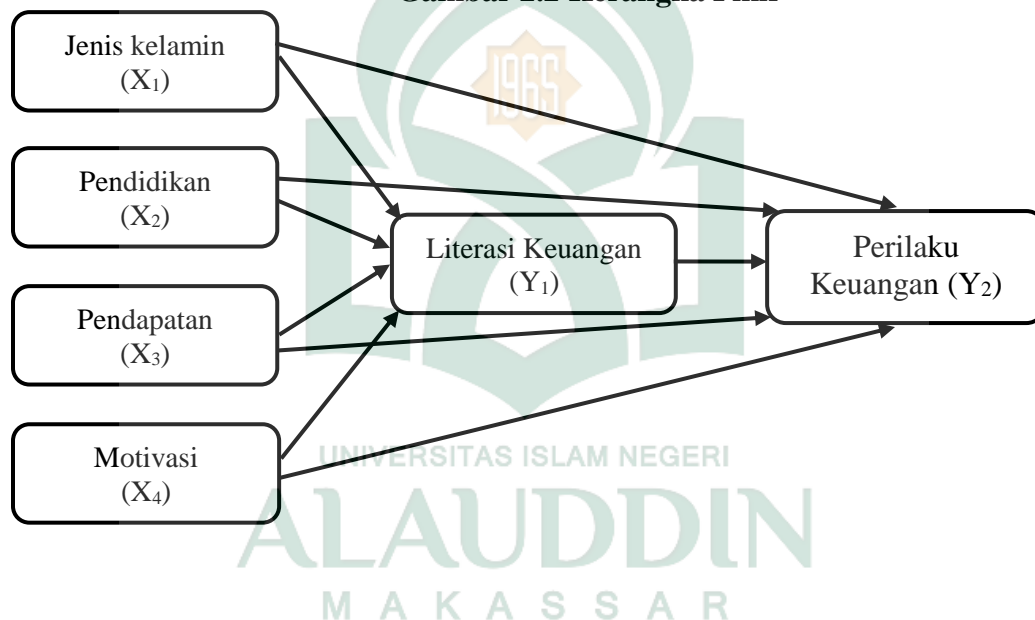
Holgarth, Hazembuller, dan Wilson (2006), melalui penelitian yang dilakukan menemukan bahwa faktor motivasi turut memengaruhi persepsi orang untuk tidak berperilaku boros atau pun menggunakan utang yang tidak normal. Efeknya yaitu akan meningkatkan peluang untuk memperbaiki kondisi keuangan saat ini hingga masa depan melalui rencana keuangan yang tersusun dengan baik. Berdasarkan penelitian Rowley et al. (2012) mengungkapkan bahwa beberapa faktor motivasi akan berdampak terhadap perilaku keuangan wanita sehingga memutuskan untuk maju ke tahap *take action* setelah melewati tahap perencanaan. Orang yang memiliki motivasi tinggi akan memicu perilaku untuk meningkatkan literasi keuangan. Meningkatnya

literasi keuangan seseorang akan memengaruhi niatnya dalam menyusun rencana yang lebih terorganisir untuk mewujudkan kesejahteraan finansial.

### ***S. Kerangka Pikir***

Berdasarkan beberapa literatur dan studi empiris sebelumnya, maka dapat digambarkan **Pengaruh Faktor Demografi dan Motivasi terhadap Perilaku Keuangan Pelaku UKM di Kota Makassar dengan Literasi Keuangan sebagai Variabel *Intervening*** memiliki bagan kerangka pikir sebagai berikut:

**Gambar 2.2 Kerangka Pikir**





## **BAB III**

### **METODOLOGI PENELITIAN**

#### ***A. Jenis dan Lokasi Penelitian***

Dalam penelitian ini, penulis menggunakan jenis penelitian kuantitatif. Metode penelitian kuantitatif dapat diartikan sebagai metode penelitian yang berlandaskan filsafat positivism, digunakan untuk meneliti pada populasi atau sampel tertentu, teknik pengambilan sampel pada umumnya dilakukan secara random, pengumpulan data menggunakan instrumen penelitian, analisis data bersifat kuantitatif/statistik dengan tujuan untuk menguji hipotesis yang telah ditetapkan (Sugiyono, 2014: 13).

Penelitian ini akan dilakukan pada beberapa UKM yang tersebar di kota Makassar. Dikhususkan para pelaku UKM yang sedang menjalankan usahanya. Adapun target waktu penelitian yaitu sekitar 4 bulan pada bulan Maret 2017 sampai Juni 2017.

#### ***B. Pendekatan Penelitian***

Pendekatan penelitian adalah asosiatif kausal. penelitian ini untuk mengetahui hubungan yang bersifat mempengaruhi antara dua variabel atau lebih maka penelitian ini menggunakan desain penelitian hubungan atau asosiatif dan menurut sifat hubungannya penelitian menggunakan hubungan sebab-akibat (kausal). Menurut Sugiyono, desain kausal adalah penelitian yang bertujuan menganalisis hubungan

sebab-akibat antara variabel independen (variabel yang mempengaruhi) dan variabel dependen (variabel yang dipengaruhi) (Sugiyono, 2014: 30).

### ***C. Populasi dan Sampel***

Populasi dalam penelitian ini adalah UKM yang terdaftar pada dinas koperasi dan UKM yang ada di kota Makassar. Berdasarkan data yang diperoleh jumlah UKM yang tersebar di kota Makassar sebanyak 1.041 yang tercatat memiliki data lengkap (Dinas Koperasi dan UKM kota Makassar, 2016). Peneliti menggunakan *simple random sampling* dalam menentukan sampel. Pada teknik *simple random sampling* dikatakan sederhana (*simple*) karena pengambilan anggota sampel secara acak tanpa memperhatikan strata yang ada dalam populasi itu (Sugiyono, 2014: 118). Malhotra (1993) memberikan panduan ukuran sampel yang diambil dapat ditentukan dengan cara mengalikan jumlah variabel/item (indikator) dengan 5, atau 5x jumlah variabel/item (Indrawan dan Yaniawati, 2014: 103). Dengan demikian, jika jumlah indikator yang diamati berjumlah 16, maka jumlah sampelnya adalah  $5 \times 16 = 80$ . Jumlah responden yang terkumpul selama penelitian sebanyak 122 pelaku UKM. Jadi, sampel yang digunakan adalah sebesar 122.

### ***D. Metode Pengumpulan Data***

Data yang digunakan dalam penelitian ini adalah data primer dan data sekunder. Sumber primer adalah sumber data yang langsung memberikan data kepada pengumpul data. Sedangkan, sumber sekunder merupakan sumber yang tidak langsung memberikan data kepada pengumpul data misalnya lewat orang lain atau lewat dokumen (Sugiyono, 2014: 193).

Data diperoleh melalui kunjungan langsung ke tempat usaha para pelaku UKM yang ada di kota Makassar. Sumber data primer dalam penelitian ini adalah dalam bentuk angket (kuesioner). Kuesioner merupakan teknik pengumpulan data yang dilakukan dengan cara memberi seperangkat pertanyaan atau pernyataan tertulis kepada responden untuk dijawabnya (Sugiyono, 2014: 199). Sumber data sekunder yang digunakan yaitu berupa artikel-artikel dari media cetak maupun elektronik serta jurnal-jurnal penelitian yang terkait dengan faktor demografi, motivasi, literasi keuangan, dan perilaku keuangan.

#### ***E. Instrumen Penelitian***

Alat ukur dalam penelitian biasanya dinamakan instrumen penelitian. Jadi, instrumen penelitian adalah suatu alat yang digunakan mengukur fenomena alam maupun sosial yang diamati. Secara spesifik semua fenomena ini disebut variabel penelitian. (Sugiyono, 2014: 146).

Faktor jenis kelamin diukur dengan angka 1 untuk laki-laki dan 2 untuk perempuan. Faktor pendidikan diukur berdasarkan pendidikan terakhir pada responden yaitu:

1. SMP
2. SMA/ sederajat
3. D3/D4
4. S1
5. S2/S3

Sedangkan pendapatan diukur dengan skala interval yang merupakan rentang jumlah pendapatan responden yaitu:

1. Rp2.000.000 – Rp3.000.000
2. Rp3.000.000 – Rp4.000.000
3. Rp4.000.000 – Rp5.000.000
4. >Rp5.000.000

Skala Likert (1-5) untuk variabel motivasi, literasi keuangan, dan perilaku keuangan dengan jawaban sangat tidak setuju- sangat setuju:

**Tabel 3.1 Skala Likert**

Sangat setuju	Setuju	Cukup setuju	Tidak setuju	Sangat tidak setuju
5	4	3	2	1

## ***F. Validitas dan Reliabilitas***

### **1. Uji Validitas**

Uji validitas item adalah uji statistik yang digunakan menentukan seberapa valid suatu item pertanyaan mengukur variabel yang diteliti. Hasil penelitian yang valid bila terdapat kesamaan antara data yang terkumpul dengan data yang sesungguhnya terjadi pada obyek yang diteliti (Sugiyono, 2014: 172). Uji validitas indikator instrumen penelitian bertujuan untuk melihat gambaran tentang kevalidan tiap indikator instrumen penelitian. Suatu tes atau alat instrumen dapat dikatakan mempunyai validitas tinggi apabila instrumen tersebut menjalankan fungsi ukurnya atau memberikan hasil ukur (Noor, 2011: 234). Suatu kuesioner dikatakan valid jika

pertanyaan pada kuesioner mampu untuk mengungkapkan sesuatu yang akan diukur oleh kuesioner tersebut (Ghozali, 2013:52). Pengujian menggunakan dua sisi dengan taraf signifikansi 0,05. Hasil  $r$  hitung dibandingkan dengan  $r$  tabel dimana  $df = n - 2$  dengan signifikansi 5%. Jika  $r$  tabel  $< r$  hitung maka dikatakan valid.

## 2. Uji Reliabilitas

Uji reliabilitas item adalah uji statistik yang digunakan guna menentukan reliabilitas serangkaian item pertanyaan dalam keandalannya mengukur suatu variabel. Hasil penelitian yang reliabel, bila terdapat kesamaan data dalam waktu yang berbeda (Sugiyono, 2014: 172). Reliabilitas (keandalan) merupakan ukuran suatu kestabilan dan konsistensi responden dalam menjawab hal yang berkaitan dengan konstruk-konstruk pertanyaan yang merupakan dimensi suatu variabel dan disusun dalam suatu bentuk kuesioner. Uji reliabilitas dapat dilakukan secara bersama-sama terhadap seluruh butir pertanyaan. Jika  $\alpha > 0,60$  maka reliabel (Sujarweni, 2015: 192).

## G. Teknik Pengolahan dan Analisis Data

### 1. Uji Asumsi Klasik

Model regresi dapat disebut sebagai model yang baik jika model tersebut memenuhi asumsi normalitas data dan bebas dari asumsi klasik statistik baik itu multikolinieritas, autokorelasi, dan heteroskedastisitas (Sujarweni, 2015:181).

a. Uji Normalitas

Uji normalitas bertujuan untuk menguji apakah dalam model regresi, variabel pengganggu atau residual memiliki distribusi normal (Ghozali, 2013: 154). Data yang baik dan layak digunakan dalam penelitian adalah data yang memiliki distribusi normal (Sujarweni, 2015: 52). Uji normalitas menggunakan kolmogrov-smirnov. Jika nilai *significant* (Sig.) lebih besar dari 5% maka dapat disimpulkan bahwa residual menyebar normal, dan jika nilai *significant* (Sig.) lebih kecil dari 5% maka dapat disimpulkan bahwa residual menyebar tidak normal (Basuki dan Prawoto, 2016: 60).

b. Uji Multikolinieritas

Uji multikolinieritas diperlukan untuk mengetahui ada atau tidak variabel independen yang memiliki kemiripan antar variabel independen dalam suatu model. Kemiripan antar variabel independen akan mengakibatkan korelasi yang sangat kuat. Model regresi yang baik seharusnya tidak terjadi korelasi diantara variabel independen. Multikolinieritas dapat dilihat dari nilai *tolerance* dan *variance inflation factor* (VIF). Kedua ukuran ini menunjukkan setiap variabel independen manakah yang dijelaskan oleh variabel independen lainnya. Nilai *cut off* yang umum dipakai untuk menunjukkan adanya multikolinieritas adalah nilai *tolerance*  $\leq 0,10$  atau sama dengan nilai VIF  $\geq 10$  (Ghozali, 2013: 103-104). Jika VIF yang dihasilkan diantara 1-10 maka tidak terjadi multikolinieritas (Sujarweni, 2015: 185).

c. Uji Heteroskedastisitas

Uji heteroskedastisitas bertujuan menguji apakah dalam model regresi terjadi ketidaksamaan *variance* dari residual satu pengamatan ke pengamatan yang lain. Jika

*variance* dari residual satu pengamatan ke pengamatan lain tetap, maka disebut homoskedastisitas, dan jika berbeda disebut heteroskedastisitas. Model regresi yang baik adalah yang homoskedastisitas atau tidak terjadi heteroskedastisitas (Ghozali, 2013: 134). Gujarati (2003) bahwa Uji glejser mengusulkan untuk meregres nilai absolut residual terhadap variabel independen. Jika variabel independen signifikan secara statistik mempengaruhi variabel dependen, maka ada indikasi terjadi heteroskedastisitas. Hal ini terlihat dari probabilitas signifikannya diatas tingkat kepercayaan 5%. Jadi, dapat disimpulkan model regresi tidak mengandung adanya heteroskedastisitas (Ghozali, 2013: 138).

## 2. Analisis Jalur

Analisis jalur merupakan perluasan dari analisis regresi linier berganda, atau analisis jalur adalah penggunaan analisis regresi untuk menaksir hubungan kausalitas antar variabel (*model casual*) yang telah ditetapkan sebelumnya berdasarkan teori. Apa yang dapat dilakukan oleh analisis jalur adalah menentukan pola hubungan antara tiga atau lebih variabel dan tidak dapat digunakan untuk mengkonfirmasi atau menolak hipotesis kausalitas imajiner (Ghozali, 2013: 237). Analisis jalur digunakan untuk menganalisis pola hubungan antar variabel dengan tujuan untuk mengetahui pengaruh langsung maupun tidak langsung seperangkat variabel bebas terhadap variabel terikat (Herawati, 2015). Kerangka hubungan kausal dapat dibuat melalui persamaan struktural sebagai berikut:

$$Y_1 = \alpha_0 + \alpha_1 X_1 + \alpha_2 X_2 + \alpha_3 X_3 + \alpha_4 X_4 + e_1 \dots \dots \dots (1)$$

$$Y_2 = \beta_0 + \beta_1 X_1 + \beta_2 X_2 + \beta_3 X_3 + \beta_4 X_4 + \beta_5 Y_1 + e_2 \dots (2)$$

Keterangan:

$X_1$  = Jenis kelamin

$X_2$  = Pendidikan

$X_3$  = Pendapatan

$X_4$  = Motivasi

$Y_1$  = Literasi keuangan

$Y_2$  = Perilaku keuangan

$e$  = Standar Error

$\alpha_0, \beta_0$  = Intercept

$\alpha_1$  = Pengaruh langsung  $X_1$  terhadap  $Y_1$

$\alpha_2$  = Pengaruh langsung  $X_2$  terhadap  $Y_1$

$\alpha_3$  = Pengaruh langsung  $X_3$  terhadap  $Y_1$

$\alpha_4$  = Pengaruh langsung  $X_4$  terhadap  $Y_1$

$\beta_1$  = Pengaruh langsung  $X_1$  terhadap  $Y_2$

$\beta_2$  = Pengaruh langsung  $X_2$  terhadap  $Y_2$

$\beta_3$  = Pengaruh langsung  $X_3$  terhadap  $Y_2$

$\beta_4$  = Pengaruh langsung  $X_4$  terhadap  $Y_2$

$\beta_5$  = Pengaruh langsung  $Y_1$  terhadap  $Y_2$





## BAB IV

### PEMBAHASAN

#### ***A. Visi dan Misi Dinas Koperasi dan UKM Kota Makassar***

Visi merupakan pandangan jauh kedepan, kemana dan bagaimana instansi pemerintah harus dibawa dan berkarya agar konsisten dan dapat eksis, antisipatif, inovatif serta produktif. Visi tidak lain adalah suatu gambaran dan cita-cita tentang keadaan masa depan yang ingin diwujudkan oleh instansi pemerintah, dengan mengacu pada batasan tersebut, Visi Dinas Koperasi dan UKM Kota Makassar sebagai berikut: *“Terwujudnya Koperasi dan Usaha Mikro Kecil Menengah (UMKM) yang kuat dan kompetitif bagi pengembangan daerah”*

Untuk merealisasikan visi yang telah ditetapkan tersebut, maka misi Dinas Koperasi dan UKM Kota Makassar antara lain:

1. Meningkatkan peranan dan daya dukung organisasi unit kerja bagi pengembangan kegiatan berusaha serta meningkatkan kapasitas meningkatkan kapasitas kelembagaan Koperasi dan UKM;
2. Membangun sinergitas positif antar Koperasi, UKM dan masyarakat dalam peningkatan produktifitas;
3. Meningkatkan daya saing komoditi unggulan daerah dengan pemanfaatan sumber daya lokal untuk kemandirian Koperasi dan UKM bagi peningkatan kesejahteraan masyarakat dan pendapatan daerah;
4. Memberikan pelayanan publik yang berkualitas, cepat, tepat, transparan dan akuntabel serta pembinaan, pengawasan dan pengendalian untuk memberi peluang dalam menggarakkan regulasi usaha;
5. Memberikan peluang berusaha yang seluas-luasnya kepada Koperasi dan UKM dengan training keterampilan gratis dan dana bergulir tanpa anggaran (Dinas Koperasi dan UKM Kota Makassar, 2017).

#### ***B. Penyajian Data Penelitian***

Objek dalam penelitian ini adalah UKM yang berada di kota Makassar. Dalam UU no.20 tahun 2008 tentang Usaha Mikro, Kecil, dan Menengah (UMKM) bab II pasal 6 disebutkan bahwa: Usaha kecil adalah

kegiatan ekonomi rakyat yang berskala kecil dan memenuhi kriteria kekayaan bersih atau hasil penjualan tahunan serta kepemilikan sebagaimana diatur dalam UU ini. Dalam penjelasan UU tersebut dicantumkan bahwa usaha kecil yang dimaksud meliputi juga usaha kecil informal dan usaha kecil tradisional. Usaha kecil informal adalah usaha yang belum terdaftar, belum tercatat, dan belum berbadan hukum. Antara lain: petani penggarap, industri rumah tangga, pedagang asongan, pedagang, keliling dan pedagang kaki lima. Sedangkan yang dimaksud dengan pedagang kecil tradisional adalah usaha yang menggunakan alat produksi sederhana yang telah digunakan secara turun temurun, dan/atau berkaitan dengan seni dan budaya. Obyek penelitian ini berdasarkan data dari dinas koperasi dan umkm kota Makassar tahun 2016 serta data dari perkumpulan kuliner di kota makassar, adapun perinciannya sebagai berikut:

**Tabel 4.1 Obyek Penelitian**

No.	Kecamatan	Jumlah UKM
1.	Biringkanaya	3
2.	Rappocini	20
3.	Makassar	15
4.	Mariso	5
5.	Manggala	14
6.	Tallo	2
7.	Panakkukang	16
8.	Tamalate	15
9.	Ujung Tanah	6
10.	Mamajang	6
11.	Ujung Pandang	7
12.	Bontoala	6
13.	Tamalanrea	4
14.	Wajo	3

Total	122
-------	-----

### ***C. Deskripsi Karakteristik Responden***

Kuesioner yang disebarakan sebanyak 122 rangkap, semua kuesioner memenuhi kriteria. Identitas responden yang menjadi subjek dalam penelitian ini terdiri dari inisial nama, umur, jenis kelamin, tingkat pendidikan, dan pendapatan.

#### **1. Identitas Responden Berdasarkan Jenis Kelamin**

**Tabel 4.2 Distribusi Identitas Responden Berdasarkan Jenis Kelamin**

No.	Jenis kelamin	Frekuensi	%
1.	Laki-laki	60	49,18
2.	Perempuan	62	50,82
Jumlah		122	100

Sumber: Data Primer, diolah 2017

Dari tabel di atas dapat dilihat bahwa jumlah responden laki-laki dan perempuan hanya selisih dua angka. Jumlah responden perempuan yaitu 62 orang dengan presentase 50,82% dan tidak jauh berbeda dari frekuensi laki-laki sebanyak 60 orang dengan persentase 49,18% dari jumlah total responden. Ini menunjukkan bahwa adanya keseimbangan gender antara pemilik UKM berjenis kelamin perempuan dan laki-laki. Keduanya memiliki semangat dan kemauan yang besar dalam berwirausaha.

## 2. Identitas Responden Berdasarkan Umur

**Tabel 4.3 Distribusi Identitas Responden Berdasarkan Umur**

No.	Umur	Frekuensi	%
1.	19-25 tahun	56	45,90
2.	26-35 tahun	34	27,87
3.	36-45 tahun	25	20,49
4.	≥ 46 tahun	7	5,74
Jumlah		122	100

Sumber: Data Primer, diolah 2017

Tabel tersebut menunjukkan bahwa jumlah responden terbanyak adalah di kisaran umur 19-25 tahun dengan 45,90%. Di usia yang masih muda ini para responden pandai melihat peluang yang ada dan memanfaatkannya untuk memulai membuka usaha, bukannya mencari kerja sebaliknya menyediakan pekerjaan bagi orang lain. Jumlah responden yang paling sedikit adalah pada usia 46 tahun ke atas pemilik UKM dengan frekuensi hanya 7 orang.

## 3. Identitas Responden Berdasarkan Tingkat Pendidikan

**Tabel 4.4 Distribusi Identitas Responden Berdasarkan Tingkat Pendidikan**

No.	Tingkat Pendidikan	Frekuensi	%
1.	SMP	-	0
2.	SMA/Sederajat	45	36,89
3.	D3/D4	7	5,74
4.	S1	63	51,63
5.	S2/S3	7	5,74
Jumlah		122	100

Sumber: Data Primer, diolah 2017

Presentase jumlah responden yang memiliki tingkat pendidikan S1 sebesar 51,63%. Pemilik UKM yang memiliki gelar sarjana menempati setengah dari jumlah sampel yang diteliti bahkan lebih. Informasi ini didukung dari hasil penelitian Budiati dkk bahwa mahasiswa lulusan Fakultas Ekonomi Universitas Semarang memiliki untuk membuka wirausaha jangka panjang karena didorong oleh ambisi kemandirian berupa keinginan membuka usaha sendiri dan suka akan kebebasan dalam beraktivitas (Budiati, Yani, dan Universari, 2012). Di tempat kedua responden dengan tamatan SMA didapat sebanyak 45 orang. Tidak kalah dari lulusan perguruan tinggi, tamatan

SMA pun turut menyumbang kreativitasnya dan terjun dalam dunia wirausaha. Sementara itu presentase pemilik UKM dengan pendidikan terakhir SMP sebanyak 0% yang artinya di antara sekian banyak responden yang diteliti menempuh pendidikan minimal jenjang SMA/Sederajat.

#### 4. Identitas Responden Berdasarkan Pendapatan

**Tabel 4.5 Distribusi Identitas Responden Berdasarkan Pendapatan**

No.	Pendapatan (Rp)	Frekuensi	%
1.	2.000.000-3.000.000	39	31,97
2.	3.000.000-4.000.000	16	13,11
3.	4.000.000-5.000.000	25	20,49
4.	> 5.000.000	42	34,43
Jumlah		122	100

Sumber: Data Primer, diolah 2017

Hasil pengumpulan data menunjukkan bahwa responden dengan interval pendapatan Rp3.000.000-4.000.000 memiliki frekuensi yang paling sedikit yaitu 16 orang. Fluktuasi pendapatan sebagai wirausaha memang tidak bisa dihindari karena selera konsumen cenderung berubah-ubah. Presentase 31,97% atau sebanyak 39 orang memiliki kisaran pendapatan Rp2.000.000-3.000.000 yang merupakan frekuensi kedua terbanyak diantara pendapatan lain. Dalam berwirausaha jumlah keuntungan yang didapatkan tidak langsung dalam jumlah banyak akan tetapi bertahap. Jumlah responden yang memiliki pendapatan lebih dari 5.000.000 juga lumayan banyak sehingga menempati tempat pertama yaitu 34,43% dari 122 jumlah sampel.

#### D. Analisis dan Olah Statistik

##### 1. Analisis Statistik Deskriptif

Berikut ini statistik deskriptif dari masing-masing variabel penelitian yang digunakan dalam penelitian.

**Tabel 4.6 Statistik Deskriptif**

	N	Minimum	Maximum	Mean	Std. Deviation
Jenis Kelamin	122	1	2	1.51	.502
Pendidikan	122	2	5	3.30	1.002
Pendapatan	122	1	4	2.57	1.259
Motivasi	122	34	49	41.18	3.285
Literasi Keuangan	122	26	45	35.23	4.000
Perilaku Keuangan	122	23	35	28.98	2.630

Valid N (listwise)	122				
--------------------	-----	--	--	--	--

Sumber: Data Diolah (*Output SPSS*), 2017

Hasil analisis deskriptif di atas menunjukkan bahwa jumlah sampel (N) yang diobservasi dalam penelitian ini adalah sebanyak 122. Jenis kelamin memiliki nilai minimum 1 dan maksimum 2, sementara nilai rata-ratanya sebesar 1,51 dengan standar deviasi 0,502. Pendidikan memiliki nilai rata-rata 3,30 dan standar deviasi 1,002, dengan nilai minimum 2 dan nilai maksimum 5. Nilai minimum dan maksimum pendapatan masing-masing 1 dan 4, disamping itu nilai standar deviasinya adalah 1,259 dengan nilai rata-rata 2,57. Variabel motivasi mendapatkan nilai rata-rata sebesar 41,18 dan standar deviasi 3,285 dengan nilai minimum dan maksimum 34 dan 49. Untuk variabel literasi keuangan dalam penelitian ini menunjukkan nilai minimum 26 dan nilai maksimum 45, sementara itu nilai rata-ratanya adalah 35,23 dan standar deviasi sebesar 4,000. Nilai rata-rata variabel perilaku keuangan adalah 28,98 dengan standar deviasi 2,630, sedangkan nilai minimum dan maksimumnya sebesar 23 dan 35.

## 2. Hasil Uji Validitas dan Uji Reliabilitas

Uji validitas dan reliabilitas instrumen menggunakan program SPSS 21.0 *statistic for windows* dengan responden sebanyak 122 orang.

### a. Uji Validitas

Pengujian dengan taraf signifikansi 0,05. Hasil  $r$  hitung dibandingkan dengan  $r$  tabel dimana  $df = n - 2$  dengan signifikansi 5%. Jika  $r$  tabel  $<$   $r$  hitung maka dikatakan valid. Berikut adalah hasil uji validitas dalam penelitian yang telah dilakukan:

**Tabel 4.7 Hasil Uji Validitas**

Variabel	Item	r-hitung	r-tabel	Keterangan
Motivasi	MV1	0,539	0,1779	Valid
	MV2	0,517	0,1779	Valid
	MV3	0,396	0,1779	Valid
	MV4	0,325	0,1779	Valid
	MV5	0,517	0,1779	Valid

	MV6	0,653	0,1779	Valid
	MV7	0,488	0,1779	Valid
	MV8	0,652	0,1779	Valid
	MV9	0,440	0,1779	Valid
	MV10	0,530	0,1779	Valid
Literasi Keuangan	LK1	0,511	0,1779	Valid
	LK2	0,589	0,1779	Valid
	LK3	0,638	0,1779	Valid
	LK4	0,424	0,1779	Valid
	LK5	0,585	0,1779	Valid
	LK6	0,726	0,1779	Valid
	LK7	0,528	0,1779	Valid
	LK8	0,718	0,1779	Valid
	LK9	0,616	0,1779	Valid
Perilaku Keuangan	PK1	0,415	0,1779	Valid
	PK2	0,548	0,1779	Valid
	PK3	0,596	0,1779	Valid
	PK4	0,543	0,1779	Valid
	PK5	0,631	0,1779	Valid
	PK6	0,587	0,1779	Valid
	PK7	0,659	0,1779	Valid

Sumber: Data Diolah (*Output SPSS*), 2017

Pada tabel di atas menunjukkan bahwa seluruh item pernyataan memiliki *corrected item total correlation* ( $r$ -hitung) >  $r$  tabel yaitu 0,1779. Ini membuktikan bahwa semua item pada masing-masing variabel valid.

#### b. Uji Reliabilitas

Uji reliabilitas dapat dilakukan secara bersama-sama terhadap seluruh butir pertanyaan. Jika  $\alpha > 0,60$  maka reliabel (Sujarweni, 2015: 192). Berikut adalah hasil uji reliabilitas dalam penelitian yang telah dilakukan:

**Tabel 4.8 Hasil Uji Reliabilitas**

Variabel	Cronbach's Alpha	Keterangan
Motivasi	0,674	Reliabel
Literasi Keuangan	0,767	Reliabel
Perilaku Keuangan	0,647	Reliabel

Sumber: Data Diolah (*Output SPSS*), 2017

Pada tabel di atas dapat diketahui bahwa nilai Cronbach's Alpha pada masing-masing variabel  $>0,60$  sehingga seluruh data yang dihasilkan dinyatakan reliabel. Setelah diuji validitas dan reliabilitas, data tersebut kemudian siap digunakan untuk proses analisis regresi dan uji statistik berikutnya.

### 3. Hasil Uji Asumsi Klasik

Terdapat beberapa macam uji asumsi klasik yang harus dipenuhi untuk melanjutkan dalam analisis regresi.

Adapun hasil uji asumsi klasik adalah sebagai berikut :

#### a. Uji Normalitas

Pengujian Normalitas dilakukan dengan menggunakan teknik *Kolmogorov-Smirnov* dengan bantuan *SPSS versi 21*. Data yang baik dan layak digunakan dalam penelitian adalah data yang memiliki distribusi normal (Sujarweni, 2015: 52). Jika nilai *significant* (Sig.) lebih besar dari 5% maka dapat disimpulkan bahwa residual menyebar normal, dan jika nilai *significant* (Sig.) lebih kecil dari 5% maka dapat disimpulkan bahwa residual menyebar tidak normal (Basuki dan Prawoto, 2016: 60). Adapun hasil uji normalitas adalah sebagai berikut :

**Tabel 4.9 Hasil Uji Normalitas**

#### One-Sample Kolmogorov-Smirnov Test

		Unstandardized Residual
N		122
Normal Parameters <sup>a,b</sup>	Mean	.000000
	Std. Deviation	2.15603132
Most Extreme Differences	Absolute	.048
	Positive	.048
	Negative	-.025



Kolmogorov-Smirnov Z	.527
Asymp. Sig. (2-tailed)	.944

Sumber: Data Diolah (*Output SPSS*), 2017

Berdasarkan tabel uji normalitas dapat dilihat bahwa Sig. (*2-tailed*) untuk data variabel faktor demografi, motivasi, literasi keuangan terhadap perilaku keuangan adalah 0,944. Jika digunakan  $\alpha=0,05$  maka dapat disimpulkan bahwa data terdistribusi normal karena  $0,944 > 0,05$ .

#### b. Uji Multikolinieritas

Multikolinieritas dapat dilihat dari nilai *tolerance* dan *variance inflation factor* (VIF). Kedua ukuran ini menunjukkan setiap variabel independen manakah yang dijelaskan oleh variabel independen lainnya. Nilai *cut off* yang umum dipakai untuk menunjukkan adanya multikolinieritas adalah nilai *tolerance*  $\leq 0,10$  atau sama dengan nilai  $VIF \geq 10$  (Ghozali, 2013: 103-104). Jika VIF yang dihasilkan diantara 1-10 maka tidak terjadi multikolinieritas (Sujarweni, 2015: 185). Hasil uji multikolinieritas adalah sebagai berikut :

**Tabel 4.10 Hasil Uji Multikolinieritas**

Model	Collinearity Statistics	
	Tolerance	VIF
(Constant)		
1 Jenis Kelamin	.975	1.025
Pendidikan	.906	1.103
Pendapatan	.890	1.124
Motivasi	.501	1.994
Literasi Keuangan	.492	2.033

Sumber: Data Diolah (*Output SPSS*), 2017

Berdasarkan tabel yang ditunjukkan di atas, dapat dilihat bahwa masing-masing nilai *tolerance* pada setiap variabel  $\geq 0,10$ . Di samping itu nilai VIF pada variabel-variabel yang diteliti juga menunjukkan angka  $\leq 10$ , yang artinya masih berada dikisaran 1-10. Sehingga dapat disimpulkan bahwa tidak terjadi multikolinieritas pada data tersebut.

#### c. Uji Heteroskedastisitas

Model regresi yang baik adalah yang homoskedastisitas atau tidak terjadi heteroskedastisitas (Ghozali,

2013: 134). Pada penelitian ini menggunakan uji glejser. Heteroskedastisitas dapat diketahui dari probabilitas signifikannya diatas tingkat kepercayaan 5%. Jadi, dapat disimpulkan model regresi tidak mengandung adanya heteroskedastisitas (Ghozali, 2013: 138). Adapun hasil uji heterokedastisitas adalah sebagai berikut :

**Tabel 4.11 Hasil Uji Heteroskedastisitas**

Model	T	Sig.
(Constant)	2.089	.039
Jenis Kelamin	-.730	.467
Pendidikan	.402	.688
Pendapatan	.672	.503
Motivasi	-1.243	.217
Literasi Keuangan	.717	.475

Sumber: Data Diolah (*Output SPSS*), 2017

Berdasarkan tabel di atas, variabel faktor demografi yaitu jenis kelamin, pendidikan, pendapatan serta variabel motivasi dan literasi keuangan memiliki nilai signifikan  $>0,05$ . Masing-masing nilainya yaitu 0,467, 0,688, 0,503, 0,217, 0,475. Sehingga dapat disimpulkan bahwa tidak terjadi heterokedastisitas karena nilai Sig. $>0,05$ .

#### 4. Koefisien Determinasi

Koefisien Determinasi ( $R^2$ ) pada intinya mengukur seberapa jauh kemampuan model dalam menerangkan variasi variabel dependen. Nilai koefisien determinasi adalah antara 0 dan 1. Nilai  $R^2$  yang kecil berarti kemampuan variabel-variabel independen dalam menjelaskan variasi variabel dependen amat terbatas. Nilai yang mendekati satu berarti variabel-variabel independen memberikan hampir semua informasi yang dibutuhkan untuk memprediksi variasi variabel dependen (Ghozali, 2013: 95).

**Tabel 4.12 Hasil Uji Koefisien Determinasi Literasi Keuangan**

Model	R	R Square	Adjusted R Square	Std. Error of the Estimate
1	.713 <sup>a</sup>	.508	.491	2.853

Sumber: Data Diolah (*Output SPSS*), 2017

Berdasarkan tabel di atas diperoleh angka  $R^2$  (*R square*) sebesar 0,508 atau 50,8%. Hal ini menunjukkan bahwa persentase kontribusi variabel jenis kelamin, pendidikan, pendapatan, dan motivasi berpengaruh terhadap literasi keuangan sebesar 50,8%. Sedangkan sisanya sebesar 49,2% dipengaruhi oleh faktor-faktor lain yang tidak diteliti dalam penelitian ini.

**Tabel 4.13 Hasil Uji Koefisien Determinasi Perilaku Keuangan**

Model	R	R Square	Adjusted R Square	Std. Error of the Estimate
1	.573 <sup>a</sup>	.328	.299	2.202

Sumber: Data Diolah (*Output SPSS*), 2017

Tabel di atas menunjukkan bahwa angka  $R^2$  (*R square*) sebesar 0.328 atau 32,8%. Hal ini menunjukkan bahwa persentase kontribusi variabel jenis kelamin, pendidikan, pendapatan, motivasi dan literasi keuangan berpengaruh terhadap perilaku keuangan sebesar 32,8%. Sedangkan sisanya sebesar 67,2% dipengaruhi oleh faktor-faktor lain yang tidak diteliti dalam penelitian ini.

## 5. Analisis Jalur

Untuk menguji pengaruh variabel *intervening* digunakan metode analisis jalur (*path analysis*). Analisis jalur digunakan untuk menganalisis pola hubungan antar variabel dengan tujuan untuk mengetahui pengaruh langsung maupun tidak langsung seperangkat variabel bebas terhadap variabel terikat (Herawati, 2015). Koefisien jalur adalah *standardized* koefisien regresi. Koefisien jalur dihitung dengan membuat dua persamaan struktural yaitu persamaan regresi yang menunjukkan hubungan yang dihipotesiskan. Dalam hal ini ada dua persamaan yang terbentuk antara lain:

$$\text{Literasi keuangan} = \alpha + p_1 \text{Jenis kelamin} + p_2 \text{Pendidikan} + p_3 \text{Pendapatan} + p_4 \text{Motivasi} + e_1 \quad (1)$$

$$\text{Perilaku Keuangan} = \alpha + p_6 \text{Jenis kelamin} + p_7 \text{Pendidikan} + p_8 \text{Pendapatan} + p_9 \text{Motivasi} + p_5 \text{Literasi keuangan} + e_2 \quad (2)$$

a. Pengaruh Langsung dan Tidak Langsung

Pengujian regresi dilakukan dua kali untuk mengetahui hubungan terhadap  $Y_1$  dan  $Y_2$ , berikut penjelasan selengkapnya.

**Tabel 4.14 Hasil Uji Signifikansi Literasi Keuangan**

Model	Unstandardized Coefficients		Standardized Coefficients	t	Sig.
	B	Std. Error	Beta		
(Constant)	.200	3.338		.060	.952
1 Jenis Kelamin	.171	.523	.022	.328	.744
Pendidikan	.759	.263	.190	2.888	.005
Pendapatan	.159	.218	.050	.729	.467
Motivasi	.774	.085	.636	9.050	.000

a. Dependent Variable: Literasi Keuangan

Sumber: Data Diolah (*Output SPSS*), 2017

Hasil *output SPSS* memberikan nilai *unstandardized* beta jenis kelamin pada persamaan (1) sebesar 0,171 dan nilai signifikan 0,744 yang berarti jenis kelamin tidak memengaruhi literasi keuangan, nilai koefisien *unstandardized* beta 0,171 merupakan nilai jalur p1. Nilai *unstandardized* beta pendidikan sebesar 0,759 dan signifikan pada 0,005 yang berarti pendidikan memengaruhi literasi keuangan, nilai koefisien 0,759 juga merupakan nilai *path* atau jalur p2. Sementara itu, nilai *unstandardized* beta pendapatan sebesar 0,159 yang merupakan nilai jalur p3 memiliki nilai signifikan sebesar 0,467 yang berarti pendapatan tidak memengaruhi literasi keuangan. Nilai *unstandardized* beta motivasi sebesar 0,774 dan signifikan pada 0,000 yang berarti motivasi memengaruhi literasi keuangan, nilai koefisien *unstandardized* beta 0,774 merupakan nilai *path* atau jalur p4. Besarnya nilai  $e_1 = \sqrt{(1 - R^2)} = \sqrt{(1 - 0,508)} = \sqrt{0,492} = 0,701$ . Jadi, jumlah varians variabel literasi keuangan yang tidak dapat dijelaskan oleh variabel jenis kelamin, pendidikan, pendapatan, dan motivasi sebesar 0,701. Adapun hipotesis yang memenuhi syarat dan tidak berdasarkan tabel 4.14 di atas adalah sebagai berikut:

$H_1$ : Jenis kelamin berpengaruh terhadap literasi keuangan pelaku UKM, ditolak.

H<sub>2</sub>: Pendidikan berpengaruh terhadap literasi keuangan pelaku UKM, diterima.

H<sub>3</sub>: Pendapatan berpengaruh terhadap literasi keuangan pelaku UKM, ditolak.

H<sub>4</sub>: Motivasi berpengaruh terhadap literasi keuangan pelaku UKM, diterima.

**Tabel 4.15 Hasil Uji Signifikansi Perilaku Keuangan**

Model	Unstandardized Coefficients		Standardized Coefficients	T	Sig.
	B	Std. Error	Beta		
(Constant)	12.193	2.576		4.733	.000
Jenis Kelamin	.103	.404	.020	.255	.799
Pendidikan	.457	.210	.174	2.175	.032
Pendapatan	.012	.169	.006	.074	.941
Motivasi	.206	.086	.257	2.389	.019
Literasi Keuangan	.188	.071	.286	2.635	.010

a. Dependent Variable: Perilaku Keuangan

Sumber: Data Diolah (*Output SPSS*), 2017

Berdasarkan hasil *output SPS*, nilai *unstandardized* beta jenis kelamin pada persamaan (2) sebesar 0,103 dan nilai signifikan 0,799 yang berarti jenis kelamin tidak memengaruhi perilaku keuangan, nilai koefisien *unstandardized* beta 0,103 merupakan nilai jalur p6. Nilai *unstandardized* beta pendidikan sebesar 0,457 dan signifikan pada 0,032 yang berarti pendidikan memengaruhi perilaku keuangan, nilai koefisien 0,457 juga merupakan nilai *path* atau jalur p7. Nilai *unstandardized* beta pendapatan sebesar 0,012 yang merupakan nilai jalur p8 memiliki nilai signifikan sebesar 0,941 yang berarti pendapatan tidak memengaruhi perilaku keuangan. Nilai *unstandardized* beta motivasi sebesar 0,206 dan signifikan pada 0,019 yang berarti motivasi memengaruhi perilaku keuangan, nilai koefisien *unstandardized* beta 0,206 merupakan nilai *path* atau jalur p9. Sedangkan, nilai *unstandardized* beta literasi keuangan sebesar 0,188 dan signifikan pada 0,010 yang berarti literasi keuangan memengaruhi perilaku keuangan, nilai koefisien *unstandardized* beta 0,188 merupakan nilai *path* atau jalur p5.

Besarnya nilai  $e^2 = \sqrt{(1 - R^2)} \sqrt{(1 - R^2)} = \sqrt{(1 - 0,328)} \sqrt{(1 - 0,328)} = 0,819$ . Jadi, jumlah varians variabel perilaku keuangan yang tidak dapat dijelaskan oleh variabel jenis kelamin, pendidikan, pendapatan, motivasi, dan literasi keuangan sebesar 0,819. Berdasarkan data tersebut maka hipotesis yang ditolak atau diterima adalah sebagai berikut:

H<sub>5</sub>: Jenis kelamin berpengaruh terhadap perilaku keuangan pelaku UKM, ditolak.

H<sub>6</sub>: Pendidikan berpengaruh terhadap perilaku keuangan pelaku UKM, diterima.

H<sub>7</sub>: Pendapatan berpengaruh terhadap perilaku keuangan pelaku UKM, ditolak.

H<sub>8</sub>: Motivasi berpengaruh terhadap perilaku keuangan pelaku UKM, diterima.

H<sub>9</sub>: Literasi keuangan berpengaruh terhadap perilaku keuangan pelaku UKM, diterima.

Pengaruh langsung, tidak langsung, dan total pengaruh dari masing-masing variabel tersaji dalam tabel sebagai berikut:

**Tabel 4.16 Pengaruh Langsung dan Tidak Langsung**

No.	Pengaruh Langsung	Nilai	Pengaruh Tidak Langsung	Nilai	Total Pengaruh
1.	Jenis kelamin terhadap perilaku keuangan (P6)	0,103	Jenis kelamin terhadap perilaku keuangan melalui literasi keuangan (P1)x(P5)	0,032148	0,135148
2.	Pendidikan terhadap perilaku keuangan (P7)	0,457	Pendidikan terhadap perilaku keuangan melalui literasi keuangan (P2)x(P5)	0,142692	0,599692
3.	Pendapatan terhadap perilaku keuangan (P8)	0,012	Pendapatan terhadap perilaku keuangan melalui literasi keuangan (P3)x(P5)	0,029892	0,041892
4.	Motivasi terhadap perilaku keuangan (P9)	0,206	Motivasi terhadap perilaku keuangan melalui literasi keuangan (P4)x(P5)	0,145512	0,351512
5.	Literasi keuangan terhadap perilaku keuangan (P5)	0,188		-	-

Sumber: Data Diolah (*Output SPSS*), 2017

Untuk mengetahui pengaruh mediasi dari variabel *intervening*, maka diuji dengan *Sobel test*. Standar *error* dari koefisien *indirect effect* adalah sebagai berikut:

$$Sp_{1p5} = \sqrt{p_{5^2}Sp_{1^2} + p_{1^2}Sp_{5^2} + Sp_{1^2}Sp_{5^2}} \sqrt{p_{5^2}Sp_{1^2} + p_{1^2}Sp_{5^2} + Sp_{1^2}Sp_{5^2}} = 0,105801087$$

$$Sp_{2p5} = \sqrt{p_{5^2}Sp_{2^2} + p_{2^2}Sp_{5^2} + Sp_{2^2}Sp_{5^2}} \sqrt{p_{5^2}Sp_{2^2} + p_{2^2}Sp_{5^2} + Sp_{2^2}Sp_{5^2}} = 0,075481209$$

$$Sp_{3p5} = \sqrt{p_{5^2}Sp_{3^2} + p_{3^2}Sp_{5^2} + Sp_{3^2}Sp_{5^2}} \sqrt{p_{5^2}Sp_{3^2} + p_{3^2}Sp_{5^2} + Sp_{3^2}Sp_{5^2}} = 0,045240435$$

$$Sp_{4p5} = \sqrt{p_{5^2}Sp_{4^2} + p_{4^2}Sp_{5^2} + Sp_{4^2}Sp_{5^2}} \sqrt{p_{5^2}Sp_{4^2} + p_{4^2}Sp_{5^2} + Sp_{4^2}Sp_{5^2}} = 0,057547571$$

Setelah mendapatkan standar *error* maka dapat diketahui pengaruh mediasi dengan menghitung nilai *t* statistik dengan rumus masing-masing sebagai berikut:

$$t = \frac{p_{1p5}}{Sp_{1p5}} = \frac{0,032148}{0,105801087} = 0,30385$$

$$t = \frac{p_{2p5}}{Sp_{2p5}} = \frac{0,142692}{0,075481209} = 1,89043$$

$$t = \frac{p_{3p5}}{Sp_{3p5}} = \frac{0,029892}{0,045240435} = 0,66074$$

$$t = \frac{p_{4p5}}{Sp_{4p5}} = \frac{0,145512}{0,057547571} = 2,52855$$

Berdasarkan nilai *t* hitung = 0,30385 lebih kecil dari *t* tabel dengan tingkat signifikansi 0,05 yaitu sebesar 1,658, maka dapat disimpulkan bahwa koefisien mediasi 0,032148 tidak signifikan yang berarti tidak ada pengaruh *intervening*.

$H_{10}$ : Jenis kelamin berpengaruh terhadap perilaku keuangan pelaku UKM dengan literasi keuangan sebagai variabel *intervening*, ditolak.



Berdasarkan nilai  $t$  hitung = 1,89043 lebih besar dari  $t$  tabel dengan tingkat signifikansi 0,05 yaitu sebesar 1,658, maka dapat disimpulkan bahwa koefisien mediasi 0,142692 signifikan yang berarti ada pengaruh *intervening*.

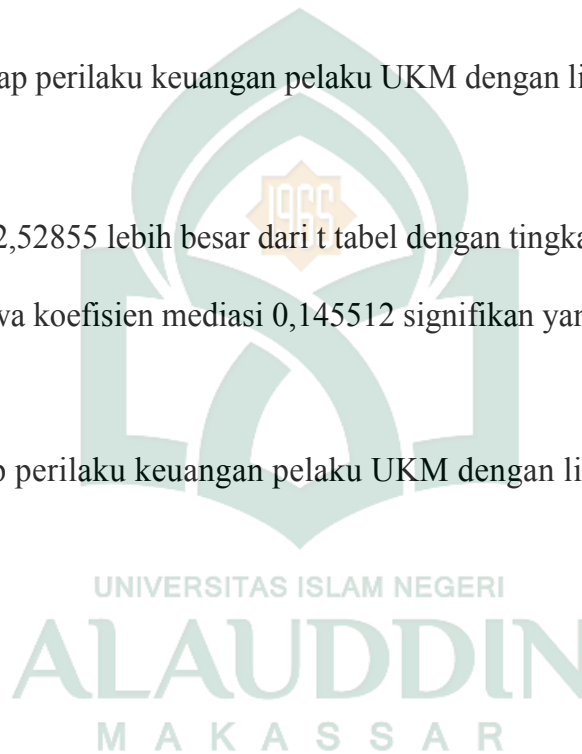
$H_{11}$ : Pendidikan berpengaruh terhadap perilaku keuangan pelaku UKM dengan literasi keuangan sebagai variabel *intervening*, diterima.

Berdasarkan nilai  $t$  hitung = 0,66074 lebih kecil dari  $t$  tabel dengan tingkat signifikansi 0,05 yaitu sebesar 1,658, maka dapat disimpulkan bahwa koefisien mediasi 0,029892 tidak signifikan yang berarti tidak ada pengaruh *intervening*.

$H_{12}$ : Pendapatan berpengaruh terhadap perilaku keuangan pelaku UKM dengan literasi keuangan sebagai variabel *intervening*, ditolak.

Berdasarkan nilai  $t$  hitung = 2,52855 lebih besar dari  $t$  tabel dengan tingkat signifikansi 0,05 yaitu sebesar 1,658, maka dapat disimpulkan bahwa koefisien mediasi 0,145512 signifikan yang berarti ada pengaruh *intervening*.

$H_{13}$ : Motivasi berpengaruh terhadap perilaku keuangan pelaku UKM dengan literasi keuangan sebagai variabel *intervening*, diterima.



#### b. Interpretasi Analisis Jalur

Hubungan antar variabel dari hasil *output* SPSS dapat digambarkan dalam persamaan regresi berikut:

$$Y_1 = 0,200 + 0,171X_1 + 0,759X_2 + 0,159X_3 + 0,774X_4 + e_1$$

Berdasarkan persamaan di atas, maka dapat diinterpretasikan sebagai berikut:

- 1) Nilai konstanta sebesar 0,200 artinya apabila variabel jenis kelamin, pendidikan, pendapatan, motivasi = 0, maka pengaruhnya terhadap literasi keuangan adalah sebesar 0,200.



- 2)  $0,171X_1$  artinya setiap perubahan atau kenaikan pada variabel jenis kelamin sebesar 1 satuan maka pengaruhnya terhadap literasi keuangan adalah sebesar 0,171.
- 3)  $0,759X_2$  artinya setiap perubahan atau kenaikan pada variabel pendidikan sebesar 1 satuan maka pengaruhnya terhadap literasi keuangan adalah sebesar 0,759.
- 4)  $0,159X_3$  artinya setiap perubahan atau kenaikan pada variabel pendapatan sebesar 1 satuan maka pengaruhnya terhadap literasi keuangan adalah sebesar 0,159.
- 5)  $0,774X_4$  artinya setiap perubahan atau kenaikan pada variabel motivasi sebesar 1 satuan maka pengaruhnya terhadap literasi keuangan adalah sebesar 0,774.

$$Y_2 = 12,193 + 0,103X_1 + 0,457X_2 + 0,012X_3 + 0,206X_4 + 0,188Y_1 + e_2$$

Berdasarkan persamaan di atas, maka dapat diinterpretasikan sebagai berikut:

- 1) Nilai konstanta sebesar 12,193 artinya apabila variabel jenis kelamin, pendidikan, pendapatan, motivasi, literasi keuangan = 0, maka pengaruhnya terhadap perilaku keuangan adalah sebesar 12,193.
- 2)  $0,103X_1$  artinya setiap perubahan atau kenaikan pada variabel jenis kelamin sebesar 1 satuan maka pengaruhnya terhadap perilaku keuangan adalah sebesar 0,103.
- 3)  $0,457X_2$  artinya setiap perubahan atau kenaikan pada variabel pendidikan sebesar 1 satuan maka pengaruhnya terhadap perilaku keuangan adalah sebesar 0,457.
- 4)  $0,012X_3$  artinya setiap perubahan atau kenaikan pada variabel pendapatan sebesar 1 satuan maka pengaruhnya terhadap perilaku keuangan adalah sebesar 0,012.

- 5)  $0,206X_4$  artinya setiap perubahan atau kenaikan pada variabel motivasi sebesar 1 satuan maka pengaruhnya terhadap perilaku keuangan adalah sebesar 0,206.
- 6)  $0,188Y_1$  artinya setiap perubahan atau kenaikan pada variabel literasi keuangan sebesar 1 satuan maka pengaruhnya terhadap perilaku keuangan adalah sebesar 0,188.

Adapun interpretasi dari hasil analisis jalur dapat dilihat pada gambar berikut:

**Gambar 4.1 Skema Hubungan Antar Variabel**



## ***E. Pembahasan Hasil Penelitian***

### **1. Jenis Kelamin ( $X_1$ ) Berpengaruh terhadap Literasi Keuangan ( $Y_1$ )**

Berdasarkan hasil analisis maka disimpulkan bahwa variabel jenis kelamin ( $X_1$ ) tidak memiliki pengaruh langsung terhadap literasi keuangan ( $Y_1$ ). Jenis kelamin diukur dengan nilai 1 untuk laki-laki dan 2 untuk

perempuan. Secara statistik nilai  $t$  hitung yang diperoleh adalah 0,328 dan lebih kecil dari  $t$  tabel=1,658, dengan nilai signifikan  $0,744 > 0,05$ . Hasil ini menunjukkan bahwa variabel jenis kelamin tidak memiliki pengaruh terhadap literasi keuangan pelaku UKM, baik itu perempuan maupun laki-laki tidak membuat seseorang memiliki perbedaan yang berarti dalam memahami literasi keuangan. Ini artinya bahwa  $H_1$  tidak diterima karena jenis kelamin tidak memengaruhi literasi keuangan pelaku UKM di kota Makassar.

Hasil tersebut didukung oleh teori dari Edward Wilson (1975) yang tidak mempertentangkan antara perempuan dan laki-laki karena kedua belah pihak harus bekerjasama dalam kemitraan dan keharmonisan dalam hubungan keluarga, bermasyarakat dan bernegara (Tobing, 2012). Penelitian ini juga mendukung hasil penelitian dari Universitas Jember yang dalam uji  $t$  nya menunjukkan bahwa *gender* tidak berpengaruh signifikan pada literasi keuangan mahasiswa jurusan akuntansi (Sasmito, 2013). Penelitian yang dilakukan oleh Nujmatul Laily juga berkesimpulan bahwa *gender* tidak berpengaruh terhadap literasi keuangan seseorang (Laily, 2013). Berbanding lurus dengan penelitian yang dilakukan di Universitas Negeri Surabaya dengan hasil penelitian yang menunjukkan bahwa faktor demografi berupa jenis kelamin, tempat tinggal, dan pengalaman bekerja tidak memberikan pengaruh yang signifikan terhadap *financial literacy* mahasiswa (Ariani dan Susanti, 2015). Hal tersebut didukung Nidar dan Bestari (2012) bahwa variabel jenis kelamin tidak secara signifikan berpengaruh terhadap *financial literacy* keuangan mahasiswa karena diduga mereka diindikasikan sudah familiar dengan bentuk-bentuk pengelolaan keuangan dan produk keuangan (Ariani dan Susanti, 2015). Kemampuan dan kecerdasan seseorang tidak ditentukan oleh perbedaan jenis kelamin melainkan hasil dari usaha yang telah ditekuni.

## 2. Pendidikan Berpengaruh terhadap Literasi Keuangan

Bedasarkan hasil *output* SPSS maka disimpulkan bahwa variabel pendidikan memiliki pengaruh langsung terhadap literasi keuangan. Nilai  $t$  hitung lebih besar dari  $t$  tabel ( $2,888 > 1,658$ ) dengan tingkat signifikan dibawah 0,05 yaitu 0,005. Hasil ini mengindikasikan bahwa tingkat pendidikan seseorang berpengaruh terhadap literasi keuangannya. Penelitian ini sesuai dengan teori pendidikan progresivisme bahwa manusia memiliki sifat dnamis

dan kreatif yang didukung oleh kecerdasannya sebagai bekal menghadapi dan memecahkan masalah. Sehingga semakin tinggi pendidikan maka akan mendorong semakin baiknya pengetahuan seseorang dalam literasi keuangan terkhusus dalam memahami masalah keuangan usahanya. Hal ini berarti  $H_2$  yang menyatakan bahwa pendidikan berpengaruh terhadap literasi keuangan diterima. Sejalan dengan penelitian sebelumnya yang menyatakan bahwa berdasarkan pengujian menggunakan regresi logistik terbukti variabel tingkat pendidikan berpengaruh positif terhadap tingkat literasi keuangan di kalangan UMKM kota Tegal (Amaliah dan Witiastuti, 2015).

### **3. Pendapatan Berpengaruh terhadap Literasi Keuangan**

Berdasarkan hasil analisis disimpulkan bahwa pendapatan tidak berpengaruh langsung terhadap literasi keuangan pelaku UKM. *Output* SPSS variabel pendapatan memiliki nilai  $t$  hitung lebih kecil dari  $t$  tabel yaitu  $(0,729 < 1,658)$  dengan taraf signifikan 0,05 sebesar 0,467. Semakin tingginya pendapatan tidak akan mendorong semakin tingginya literasi keuangan. Jumlah pendapatan seseorang ternyata tidak mempunyai pengaruh yang berarti dalam mengukur literasi keuangannya melainkan tergantung kebijaksanaan orang tersebut dalam mengelola pengetahuannya terkait keuangan perusahaan yang dikelola. Hasil dari analisis ini menolak  $H_3$  yaitu pendapatan berpengaruh terhadap literasi keuangan. Hasil ini didukung dengan penelitian yang berjudul Analisis Faktor yang Mempengaruhi Tingkat Literasi Keuangan di Kalangan UMKM kota Tegal bahwa tingkat pendapatan tidak berpengaruh terhadap tingkat literasi keuangan (Amaliah dan Witiastuti, 2015).

### **4. Motivasi Berpengaruh terhadap Literasi Keuangan**

Berdasarkan hasil analisis variabel motivasi ( $X_4$ ) berpengaruh secara langsung terhadap literasi keuangan ( $Y_1$ ). Dimana motivasi ini terdiri dari beberapa indikator yaitu kognisi, emosi, pengaruh keluarga, status keuangan, transisi hidup, tujuan-pusat, dan krisis-pusat. Secara statistik dapat berpengaruh terhadap literasi keuangan karena  $t$  hitung lebih besar dari nilai  $t$  tabel  $(9,050 > 1,658)$  dengan tingkat signifikan dibawah 0,05 yaitu 0,000. Motivasi merupakan pendorong manusia untuk bertindak demi mencapai tujuan tertentu. Semakin termotivasi seseorang dalam menggapai tujuannya maka akan semakin besar pula usaha yang dilakukan. Semakin

tinggi motivasi akan mendorong semakin tingginya literasi keuangan pelaku UKM. Sebaliknya, semakin rendah motivasi maka akan mendorong rendahnya literasi keuangan seseorang. Kaitannya dalam penelitian ini bahwa para pelaku UKM yang memiliki motivasi yang besar dalam membangun kerajaan bisnisnya maka akan berdampak terhadap keinginannya untuk memahami literasi keuangan demi menjaga kestabilan keuangan dan menghindari hal-hal yang tidak diinginkan. Dengan demikian,  $H_4$  yang berbunyi motivasi berpengaruh terhadap literasi keuangan pelaku UKM di kota Makassar diterima.

Hasil penelitian ini didukung oleh penelitian dari negara lain yang menunjukkan bahwa variabel motivasi terbukti secara signifikan meningkatkan kemampuan untuk menjelaskan perbedaan dalam literasi keuangan (Mandell dan Klein, 2007). Seseorang yang memiliki motivasi tinggi untuk menatap masa depan akan meningkatkan pemahamannya terhadap literasi keuangan agar tidak terjebak dalam masalah keuangan. Hasil penelitian ini juga didukung oleh teori motivasi yang menunjukkan bahwa pengukuran *financial literacy* akan berhubungan dengan perilaku keuangan atas ketertarikan konsumen. Berdasarkan *motivational* dan *goal setting theory*, program *financial literacy* akan lebih efektif ketika mereka (siswa) termotivasi oleh persepsi dan fokus terhadap *financial well-being* di masa depan (Mandell dan Klein, 2007).

##### **5. Jenis kelamin Berpengaruh terhadap Perilaku Keuangan**

Berdasarkan hasil analisis maka ditarik kesimpulan bahwa jenis kelamin tidak memiliki pengaruh langsung terhadap perilaku keuangan. Nilai  $t$  hitung lebih kecil dari nilai  $t$  tabel ( $0,255 < 1,658$ ), dengan taraf signifikansi jauh diatas  $0,05$  sebesar  $0,799$ . Hasil ini sesuai dengan pandangan teori *equilibrium* yang menyatakan bahwa penerapan kesetaraan dan keadilan gender harus memperhatikan masalah kontekstual (yang ada pada tempat dan waktu tertentu) dan situasional (sesuai situasi dan keadaan), bukan berdasarkan perhitungan secara matematis (jumlah/kuota) dan tidak bersifat universal (Tobing, 2012). Perempuan maupun laki-laki tidak berpengaruh terhadap perilaku keuangan pelaku UKM, masing-masing memiliki cara tersendiri untuk mengelola keuangan usahanya. Hasil tersebut menolak  $H_5$  yang menyatakan jenis kelamin berpengaruh terhadap perilaku keuangan ditolak. Penelitian ini bertolak belakang dari hasil penelitian Prince yang mengatakan bahwa jenis

kelamin merupakan salah satu faktor yang memengaruhi perilaku penggunaan uang seseorang (Ariadi et al., 2015).

## 6. Pendidikan Berpengaruh terhadap Perilaku Keuangan

Hasil interpretasi penelitian menyebutkan bahwa variabel pendidikan berpengaruh langsung terhadap perilaku keuangan. Berdasarkan pengolahan data dengan SPSS, tingkat signifikan pendidikan yaitu 0,032, dengan nilai  $t$  hitung lebih besar dari  $t$  tabel ( $2,175 > 1,658$ ). Semakin tinggi pendidikan maka akan meningkatkan perilaku keuangan. Sebaliknya, semakin rendah pendidikan maka akan mendorong menurunnya perilaku keuangan para pelaku UKM terkait pengelolaan keuangan. Hasil tersebut didukung dengan aliran pendidikan progresivisme yang berpendapat bahwa seseorang tidak hanya dipandang sebagai kesatuan jasmani dan rohani, namun juga termanifestasikan di dalam tingkah laku dan perbuatan yang berada dalam pengalamannya terutama kecerdasan yang perlu dioptimalkan (Kadir, 2012: 129).

Variabel pendidikan ini berpengaruh terhadap produktivitas dan efisiensi kerja seseorang yang akan memengaruhi *real income* individu atau perorangan. Ini berarti bahwa  $H_6$  yang menyatakan bahwa pendidikan berpengaruh terhadap perilaku keuangan diterima. Hasil penelitian ini didukung oleh Rahmatia (2004) yang menyatakan bahwa variabel pendidikan ini dianggap sebagai *human capital* yang diharapkan dapat memberi efek terhadap kesejahteraan seseorang (Andrew dan Linawati, 2014). Semakin tinggi pendidikan seseorang maka akan meningkatkan wawasan yang memungkinkan berpengaruh terhadap cara berperilaku dalam mengelola keuangan.

## 7. Pendapatan Berpengaruh terhadap Perilaku Keuangan

Analisis di atas menunjukkan hasil bahwa pendapatan tidak memiliki pengaruh langsung terhadap perilaku keuangan. Nilai  $t$  tabel lebih besar dari  $t$  hitung ( $1,658 > 0,074$ ) dan tingkat signifikan 0,941 yang tidak mendekati 0,05. Tinggi rendahnya pendapatan tidak akan mendorong atau menggoyahkan perilaku keuangan seseorang. Jadi,  $H_7$  yaitu pendapatan berpengaruh terhadap perilaku keuangan ditolak. Seberapa besar tingkat pendapatan tidak memengaruhi perilaku keuangan seseorang karena ini adalah pendapat yang subjektif, masing-masing pelaku

UKM punya cara sendiri untuk mengatasi keuangannya. Sebenarnya, karyawan yang berpendapatan diatas Rp5.000.000 cenderung lebih bijak perilaku keuangannya bila dibandingkan dengan responden dengan pendapatan yang lebih rendah (Andrew dan Linawati, 2014).

## **8. Motivasi Berpengaruh terhadap Perilaku Keuangan**

Berdasarkan analisis sebelumnya maka dinyatakan bahwa motivasi memiliki pengaruh langsung terhadap perilaku keuangan. Hasil perhitungan SPSS menunjukkan nilai signifikan lebih kecil dari 0,05 yaitu 0,019 dengan nilai t hitung lebih besar dari t tabel ( $2,389 > 1,658$ ). Semakin termotivasi seseorang maka akan mendorong perilaku keuangan yang semakin baik. Sebaliknya, semakin rendah motivasi maka perilaku keuangannya pun akan tidak baik. Motivasi terkait dengan psikologis seseorang yang akan sangat berpengaruh untuk pengambilan keputusan. Indikator-indikator motivasi seperti transisi hidup, tujuan-pusat, dan krisis-pusat memegang peranan penting dalam membentuk motivasi seseorang terkait tujuan yang ingin dicapai dan cara pengaplikasiannya dalam perilaku keuangan khususnya untuk membangun usaha yang telah dirintis. Hal ini menyimpulkan bahwa  $H_8$  diterima dengan pernyataan bahwa motivasi berpengaruh terhadap perilaku keuangan.

Hasil penelitian ini didukung oleh Holgarth, Hazembuller, dan Wilson (2006) melalui penelitian yang dilakukan menemukan bahwa faktor motivasi turut memengaruhi persepsi orang untuk tidak berperilaku boros atau pun menggunakan utang yang tidak normal. Efeknya yaitu akan meningkatkan peluang untuk memperbaiki kondisi keuangan saat ini hingga masa depan melalui rencana keuangan yang tersusun dengan baik (Sina, 2014).

Hasil penelitian menunjukkan bahwa studi kualitatif mengenai partisipan membuat beberapa perubahan perilaku yang positif termasuk usaha untuk mengontrol pengeluaran dan niat untuk melakukan pembelian, memulai atau menambah tabungan atau akun investasi. Tipe motivasi pertama yang mengarahkan terhadap perubahan perilaku keuangan yang dideskripsikan. Lalu, perubahan membuat dan menggabungkan dukungan, kemunduran, dan strategi yang muncul selama proses perubahan (Rowley et al., 2012).

## **9. Literasi Keuangan Berpengaruh terhadap Perilaku Keuangan**



Berdasarkan analisis yang dilakukan maka dapat disimpulkan bahwa literasi keuangan mempunyai pengaruh langsung terhadap perilaku keuangan. Indikator-indikator literasi keuangan antara lain memahami konsep keuangan, memahami produk keuangan, dan kemampuan menggunakan pengetahuan keuangan. Secara statistik nilai  $t$  hitung lebih besar dari  $t$  tabel ( $2,635 > 1,658$ ) diikuti dengan tingkat signifikan  $0,010$  yang lebih kecil dari  $0,05$ . Literasi merupakan salah satu faktor yang memengaruhi perilaku keuangan. Semakin tinggi literasi keuangan akan mendorong semakin baiknya perilaku keuangan. Berbanding terbalik, jika literasi keuangan rendah maka akan berimplikasi terhadap semakin tidak baiknya perilaku keuangan. Seseorang dengan pengetahuan yang cukup akan konsep-konsep keuangan akan memiliki sikap yang lebih bijaksana dalam pengelolaan keuangannya. Sehingga,  $H_9$  yang menyatakan bahwa literasi keuangan berpengaruh terhadap perilaku keuangan mahasiswa diterima.

Hasil penelitian ini didukung oleh Laily (2013) yang menunjukkan bahwa literasi keuangan berpengaruh terhadap perilaku keuangan mahasiswa. Berdasarkan nasional survei yang dilakukan Selcuk (2015) dalam penelitiannya yang melibatkan 1539 mahasiswa menunjukkan bahwa literasi keuangan berpengaruh positif terhadap perilaku keuangan mahasiswa di Turki. Literasi keuangan mahasiswa yang ditunjukkan oleh skor mereka pada tes pengetahuan keuangan memiliki hasil positif dan berpengaruh signifikan terhadap perilaku keuangan (Selcuk, 2015). Dengan memiliki pengetahuan tentang keuangan yang mumpuni maka seseorang akan lebih bijak dalam mengambil keputusan dalam berperilaku keuangan yang baik. Firman Allah Swt. dalam Al-Qur'an surah An-Nur/24:49 sebagai berikut:

يَنْعَمُ عَلَيْهَا وَيَأْتِيَهُمْ بِرِزْقٍ مِنْ رَبِّهِمْ يَنْتَسِبُونَ

Terjemahnya:

Tetapi jika keputusan itu untuk (kemaslahatan) mereka, mereka datang kepada rasul dengan patuh.

Ayat tersebut menyiratkan bahwa dalam keputusan yang memang dibuat untuk kebaikan bersama hendaknya dipatuhi. Keputusan yang diambil berdasarkan kebenaran dan tidak mendahulukan kepentingan pribadi hasilnya juga insya Allah berkah. Sama halnya dalam pengambilan keputusan keuangan, jika memang itu menyangkut kepentingan orang banyak dan tidak melanggar aturan yang ada, maka dianjurkan untuk



menerapkannya. Apalagi didukung dengan pengetahuan keuangan maka akan menambah nilai plus, karena telah dikaji sebelumnya sehingga akan mengurangi resiko negatif yang mungkin muncul di masa depan.

### **10. Jenis Kelamin Berpengaruh terhadap Perilaku Keuangan dengan Literasi Keuangan sebagai Variabel *Intervening***

Berdasarkan hasil analisis jalur menunjukkan bahwa variabel jenis kelamin tidak memiliki pengaruh terhadap perilaku keuangan meskipun ada literasi keuangan sebagai variabel *intervening*. Nilai  $t$  hitung dari koefisien pengaruh langsung ini lebih kecil dari  $t$  tabel ( $0,30385 < 1,658$ ) sehingga tidak memiliki pengaruh mediasi. Perbedaan jenis kelamin antara laki-laki dan perempuan tidak memengaruhi terhadap semakin baiknya perilaku keuangan seseorang. Menurut teori *equilibrium* menekankan pada keseimbangan dengan konsep kemitraan dan keharmonisan hubungan antara perempuan dan laki-laki. Penerapan kesetaraan dan keadilan gender harus memperhatikan masalah kontekstual (yang ada pada tempat dan waktu tertentu) dan situasional (sesuai situasi dan keadaan), bukan berdasarkan perhitungan secara matematis (jumlah/kuota) dan tidak bersifat universal (Tobing, 2012). Hasil penelitian ini didukung oleh Nujmatul Laily dalam penelitiannya yang menemukan bahwa jenis kelamin tidak berpengaruh signifikan terhadap perilaku keuangan meskipun dimediasi dengan literasi keuangan (Laily, 2013). Seiring meningkatnya literasi keuangan memungkinkan seseorang untuk memiliki perilaku keuangan yang lebih baik. Perbedaan *gender* ini tidak lantas memengaruhi seseorang untuk mengambil keputusan keuangan bahkan meskipun telah dibekali oleh pengetahuan keuangan yang mumpuni. Ada kalanya suatu keadaan yang tak terduga terjadi sehingga antara perempuan dan laki-laki akan membuat keputusan yang senada dengan masalah keuangan tersebut. Ini menunjukkan bahwa  $H_{10}$  yaitu jenis kelamin berpengaruh terhadap perilaku keuangan pelaku UKM di kota Makassar dengan literasi keuangan sebagai variabel *intervening* ditolak.

### **11. Pendidikan Berpengaruh terhadap Perilaku Keuangan dengan Literasi Keuangan sebagai Variabel *Intervening***

Berdasarkan hasil analisis jalur maka variabel pendidikan memiliki pengaruh terhadap perilaku keuangan dengan literasi keuangan sebagai *intervening*. Setelah menghitung koefisien pengaruh tidak langsung maka didapat t hitung sebesar 1,89043 yang berarti t hitung lebih besar dari t tabel. Semakin tinggi pendidikan ditambah dengan dukungan faktor literasi keuangan akan mendorong semakin baiknya perilaku keuangan. Sebaliknya, semakin rendah pendidikan tanpa diiringi dengan literasi keuangan yang memadai akan memperburuk perilaku keuangan. Tingkat pendidikan seseorang yang tinggi maka akan meningkatkan wawasan yang memungkinkan berpengaruh terhadap pengambilan keputusan maupun cara berperilaku dalam mengelola keuangan. Hasil penelitian tersebut sesuai dengan teori pendidikan progresivisme yang memiliki pandangan bahwa peserta didik mempunyai akal dan kecerdasan. Hal itu ditunjukkan dengan fakta bahwa manusia mempunyai kelebihan jika dibanding dengan makhluk lain. Manusia memiliki sifat dinamis dan kreatif yang didukung oleh kecerdasannya sebagai bekal menghadapi dan memecahkan masalah. Seseorang tidak hanya dipandang sebagai kesatuan jasmani dan rohani, namun juga termanifestasikan di dalam tingkah laku dan perbuatan yang berada dalam pengalamannya terutama kecerdasan yang perlu dioptimalkan (Kadir, 2012: 129). Berbanding lurus dengan hasil penelitian yang ditemukan oleh Mahdzan dan Tabiani (2013) bahwa pengetahuan keuangan dapat meningkat seiring dengan semakin tingginya tingkat pendidikan seseorang.. Dengan demikian, hasil penelitian tersebut menerima  $H_{11}$  yaitu pendidikan berpengaruh terhadap perilaku keuangan dengan literasi keuangan sebagai variabel *intervening*.



## **12. Pendapatan Berpengaruh terhadap Perilaku Keuangan dengan Literasi Keuangan sebagai Variabel *Intervening***

Berdasarkan analisis jalur, variabel pendapatan tidak memiliki pengaruh terhadap perilaku keuangan meskipun ada literasi keuangan menjadi variabel *intervening* nya. Secara statistik tidak berpengaruh karena t hitung lebih kecil dari t tabel ( $0,66074 < 1,658$ ). Tinggi rendahnya tingkat pendapatan tidak mendorong semakin baik atau buruknya perilaku keuangan pelaku UKM meskipun didukung dengan literasi keuangan. Pendapatan yang besar jika tidak diiringi dengan pengetahuan yang cukup tentang pengelolaan keuangan pun akan membuat

para pelaku UKM kewalahan karena tidak hanya teori yang dipelajari akan tetapi cara pengaplikasiannya pun perlu dipahami. Hal ini membuat  $H_{12}$  ditolak yaitu pengaruh pendapatan terhadap perilaku keuangan dengan literasi keuangan sebagai variabel *intervening*.

### 13. Motivasi Berpengaruh terhadap Perilaku Keuangan dengan Literasi Keuangan sebagai Variabel *Intervening*

Berdasarkan hasil analisis dan studi empiris maka dapat disimpulkan bahwa motivasi berpengaruh terhadap perilaku keuangan melalui literasi keuangan sebagai variabel *intervening*. Hasil perhitungan statistik menunjukkan bahwa  $t$  hitung koefisien pengaruh tidak langsung variabel motivasi lebih besar dari  $t$  tabel ( $2,52855 > 1,658$ ). Semakin tinggi motivasi maka akan mendorong semakin baiknya perilaku keuangan apalagi jika didukung dengan literasi keuangan yang memadai. Sebaliknya, motivasi yang rendah serta literasi keuangan yang rendah akan mendorong semakin tidak baiknya perilaku keuangan.

Hasil penelitian ini didukung oleh teori motivasional yang menunjukkan bahwa pengukuran *financial literacy* akan berhubungan dengan perilaku keuangan atas ketertarikan konsumen. Berdasarkan *motivational* dan *goal setting theory*, program *financial literacy* akan lebih efektif ketika mereka (siswa) termotivasi oleh persepsi dan fokus terhadap *financial well-being* di masa depan (Mandell dan Klein, 2007). Sebagaimana dijelaskan dalam QS. An-Naml/27:33 sebagai berikut:

رَبِّ وَمَا لَكُمْ يَرْظُونَ لِلَّهِ وَمُلَآئِمِينَ رَبِّكُمْ وَأَوَّاقِينَ لِيُؤْتِيَهُمُ الْغُلَّ

Terjemahnya:

Mereka menjawab: “Kita adalah orang-orang yang memiliki kekuatan dan (juga) memiliki keberanian yang sangat (dalam peperangan), dan keputusan berada ditanganmu: maka pertimbangkanlah apa yang akan kamu perintahkan”.

Berdasarkan ayat di atas menerangkan bahwa ketika seseorang telah memiliki kekuatan serta keberanian akan sesuatu apalagi dalam medan perang hendaknya mengambil keputusan dengan cepat dan tepat. Karena di saat-saat kritis tersebut satu kesalahan kecil pun akan berdampak besar pada hasil perang maupun kepentingan banyak orang. Begitu pula dengan dalam memaknai pengambilan keputusan dalam perilaku keuangan. Dimisalkan kekuatan itu adalah sesuatu yang telah dimiliki untuk bersaing dalam dunia usaha, dalam hal ini

adalah pemahaman keuangan (literasi keuangan). Sedangkan keberanian diibaratkan motivasi yaitu pendorong bagaimana seseorang bisa maju. Dengan memiliki pemahaman serta motivasi yang positif maka akan berdampak positif terhadap perilaku pengelolaan keuangan yang cerdas untuk diaplikasikan dalam kehidupan berwirausaha.

Mandell dan Klein (2007) mempertegas melalui hasil penelitiannya bahwa faktor motivasi merupakan prediktor bagi pengembangan diri yang ditujukan pada keuangan. Spesifiknya yaitu ketika seseorang sudah diberikan pelatihan atau pun pemahaman tentang pentingnya literasi keuangan guna membuat keputusan keuangan yang cerdas, namun seringkali kecerdasan keuangan tersebut hanya bersifat kontemporer sehingga seiring berjalannya waktu orang tersebut akan kembali pada perilaku keuangan yang keliru. Untuk mencegah hal sebelumnya terjadi, perlu diberikan motivasi sehingga daya dorong untuk tetap meningkatkan literasi keuangan yang terindikasi dalam keputusan keuangan yang tepat dapat dirubah menjadi relatif permanen (Sina, 2014). Penelitian Elliehausen, Lundquist dan Staten (2003) dalam Mandell dan Klein (2007) menemukan bahwa konseling kredit berpengaruh dalam meningkatkan perilaku meminjam. Hirad dan Zorn (2001) menemukan bahwa program konseling pra-pembelian orang-orang yang mau membeli rumah dapat menurunkan tingkat kecemasan terhadap risikonya. Jadi, ternyata hasil penelitian Mandell dan Klein mendukung penelitian-penelitian terdahulu di atas yang menunjukkan bahwa orang dewasa yang termotivasi akan memiliki keuntungan dalam menargetkan edukasi keuangannya (Mandell dan Klein, 2007). Edukasi keuangan yang meningkat inilah yang akan berpengaruh dalam mendorong perilaku keuangan seseorang ke arah yang lebih baik. Jadi,  $H_{13}$  yang menyatakan motivasi berpengaruh terhadap perilaku keuangan pelaku UKM di Kota Makassar dengan literasi keuangan sebagai variabel *intervening* diterima.

## BAB V

### PENUTUP

#### A. Kesimpulan

Berdasarkan analisis data dan pembahasan hasil penelitian maka dapat ditarik kesimpulan sebagai berikut:

1. Berdasarkan hasil analisis dan pengolahan data dengan SPSS 21 menunjukkan nilai signifikansi lebih besar dari 0,05 yaitu 0,744, sehingga disimpulkan bahwa jenis kelamin tidak berpengaruh terhadap literasi keuangan pelaku UKM di kota Makassar, hipotesis pertama tidak terbukti.
2. Berdasarkan hasil analisis dan pengolahan data dengan SPSS 21 menunjukkan nilai signifikansi lebih kecil dari 0,05 yaitu 0,005, sehingga disimpulkan bahwa pendidikan berpengaruh terhadap literasi keuangan pelaku UKM di kota Makassar, hipotesis kedua terbukti.
3. Berdasarkan hasil analisis dan pengolahan data dengan SPSS 21 menunjukkan nilai signifikansi lebih besar dari 0,05 yaitu 0,467, sehingga disimpulkan bahwa pendapatan tidak berpengaruh terhadap literasi keuangan pelaku UKM di kota Makassar, hipotesis ketiga tidak terbukti.
4. Berdasarkan hasil analisis dan pengolahan data dengan SPSS 21 menunjukkan nilai signifikansi lebih kecil dari 0,05 yaitu 0,000, sehingga disimpulkan bahwa motivasi berpengaruh terhadap literasi keuangan pelaku UKM di kota Makassar, hipotesis keempat terbukti.
5. Berdasarkan hasil analisis dan pengolahan data dengan SPSS 21 menunjukkan nilai signifikansi lebih besar dari 0,05 yaitu 0,799, sehingga disimpulkan bahwa jenis kelamin tidak berpengaruh terhadap perilaku keuangan pelaku UKM di kota Makassar, maka hipotesis kelima tidak terbukti.
6. Berdasarkan hasil analisis dan pengolahan data dengan SPSS 21 menunjukkan nilai signifikansi lebih kecil dari 0,05 yaitu 0,032, sehingga disimpulkan bahwa pendidikan berpengaruh terhadap perilaku keuangan pelaku UKM di kota Makassar, hipotesis keenam terbukti.
7. Berdasarkan hasil analisis dan pengolahan data dengan SPSS 21 menunjukkan nilai signifikansi lebih besar dari 0,05 yaitu 0,941, sehingga disimpulkan bahwa pendapatan tidak berpengaruh terhadap perilaku keuangan pelaku UKM di kota Makassar, hipotesis ketujuh tidak terbukti.
8. Berdasarkan hasil analisis dan pengolahan data dengan SPSS 21 menunjukkan nilai signifikansi lebih kecil dari 0,05 yaitu 0,019, sehingga disimpulkan bahwa motivasi berpengaruh terhadap perilaku keuangan pelaku UKM di kota Makassar, hipotesis kedelapan terbukti.

9. Berdasarkan hasil analisis dan pengolahan data dengan SPSS 21 menunjukkan nilai signifikansi lebih kecil dari 0,05 yaitu 0,010, sehingga disimpulkan bahwa literasi keuangan berpengaruh terhadap perilaku keuangan pelaku UKM di kota Makassar, hipotesis kesembilan terbukti.
10. Berdasarkan hasil perhitungan statistik menunjukkan bahwa  $t$  hitung koefisien pengaruh tidak langsung variabel jenis kelamin lebih kecil dari  $t$  tabel ( $0,30385 < 1,658$ ), sehingga jenis kelamin tidak berpengaruh terhadap perilaku keuangan pelaku UKM di kota Makassar dengan literasi keuangan sebagai variabel *intervening*, hipotesis kesepuluh tidak terbukti.
11. Berdasarkan hasil perhitungan statistik menunjukkan bahwa  $t$  hitung koefisien pengaruh tidak langsung variabel pendidikan lebih besar dari  $t$  tabel ( $1,89043 > 1,658$ ), sehingga pendidikan berpengaruh terhadap perilaku keuangan pelaku UKM di kota Makassar dengan literasi keuangan sebagai variabel *intervening*, hipotesis kesebelas terbukti.
12. Berdasarkan hasil perhitungan statistik menunjukkan bahwa  $t$  hitung koefisien pengaruh tidak langsung variabel pendapatan lebih kecil dari  $t$  tabel ( $0,66074 < 1,658$ ), sehingga pendapatan tidak berpengaruh terhadap perilaku keuangan pelaku UKM di kota Makassar dengan literasi keuangan sebagai variabel *intervening*, hipotesis kedua belas tidak terbukti.
13. Berdasarkan hasil perhitungan statistik menunjukkan bahwa  $t$  hitung koefisien pengaruh tidak langsung variabel motivasi lebih besar dari  $t$  tabel ( $2,52855 > 1,658$ ), hal ini menunjukkan bahwa motivasi berpengaruh terhadap perilaku keuangan pelaku UKM di kota Makassar dengan literasi keuangan sebagai variabel *intervening*, hipotesis ketiga belas terbukti.

## **B. Saran**

Berdasarkan hasil analisis pembahasan serta beberapa kesimpulan pada penelitian ini, adapun saran-saran yang dapat diberikan melalui hasil penelitian ini antara lain:

1. Bagi pemilik usaha variabel motivasi (Kognisi, emosi, pengaruh keluarga, status keuangan, transisi hidup, tujuan-pusat, Krisis-pusat) merupakan variabel yang signifikan dalam meningkatkan perilaku keuangan. Oleh karena itu, pelaku usaha harus menanamkan motivasi yang positif terhadap diri sendiri agar berdampak ke perilaku keuangan yang baik. Dan tidak lupa pula diimbangi dengan literasi keuangan atau pemahaman akan pengelolaan keuangan yang lebih terorganisir.

2. Bagi peneliti selanjutnya dapat menambahkan indikator lain untuk faktor demografi seperti agama, *locus of control*, nilai budaya, usia, tingkat pendidikan orang tua, pengalaman kerja, pengalaman usaha, dan lain-lain.
3. Peneliti selanjutnya disarankan untuk memilih variabel *intervening* selain dari literasi keuangan untuk pengembangan penelitian.





## DAFTAR PUSTAKA

- Departemen Agama RI. *Syaamil Al-Qur'an Terjemah Per Kata*. Bandung: SYGMA, 2007.
- Almahaliah, Riski., Witiastuti, Rini. Analisis Faktor yang Mempengaruhi Tingkat Literasi Keuangan di Kalangan UMKM kota Tegal. *Management Analysis Journal* 4, no.3, 2015.
- Andrew, Vincentius., Linawati, Nanik. Hubungan Faktor Demografi dan Pengetahuan Keuangan dengan Perilaku Keuangan Karyawan Swasta di Surabaya. *FINESTA* 02, no.02, 2014.
- Ariadi, Riyan., Malelak, Mariana., dan Astuti, Dewi. Analisa Hubungan *Financial Literacy* dan Demografi dengan Investasi, *Saving*, dan Konsumsi. *FINESTA* 3, no.1, 2015.
- Ariani, Nur Azizah., Susanti. Pengaruh Faktor Demografi terhadap *Financial Literacy* Mahasiswa Fakultas Ekonomi Uniiiversitas Negeri Surabaya Angkatan 2012. Surabaya: Universitas Negeri Surabaya. *Jurnal*. 2015.
- Ash-Shiddieqy, Teungku. *Tafsir Al-Qur'anul Majid An-Nuur*. Semarang: Pustaka Rizki Putra, 2000.
- Basuki, Agus Tri., Prawoto. *Analisi Regresi dalam Penelitian dan Bisnis: Dilengkapi Aplikasi SPSS dan Eviews*. Ed. I Cet. I; Jakarta: Rajawali Pers, 2016.
- Basyir, Hikmat, et al.. *Tafsir Al-Muyassar Jilid 1*. Solo: An-Naba', 2011.
- BPS. *Ekonomi Indonesia Triwulan III 2016 Tumbuh 5,02 Persen, Melambat Dibanding Triwulan II 2016*. <https://www.bps.go.id/Brs/view/id/1270>, diakses 20 Desember 2016.
- Budiati, Yuli., Yani, Tri., dan Universari, Nuria. Minat Mahasiswa menjadi Wirausaha (Studi pada Mahasiswa Fakultas Ekonomi Universitas Semarang). *Jurnal Dinamika Sosial Budaya* 14, no.1, 2012.
- Chen, H., Volpe, R. *An Analysis of Personal Financial Literacy Among College Students*. *Financial Services Review* 7 (2), 1998.
- Danes, Sharon., Haberman, Heather. *Teen Financial Knowledge, Self-Efficacy, and Behavior: A Gendered View*. *Financial Counseling and Planning* 18, Issue 2, 2007.
- Dewi, Meutia., Khotimah, Sofiatul., dan Puspasari, Novita. Telaah *Financial Literasi* Mahasiswa Feb Universitas Jenderal Soedirman: Suatu Implikasi Pembelajaran di Perguruan Tinggi. Universitas Jenderal Soedirman. *Jurnal*, 2014.
- Dwiastanti, Anis. *Financial Literacy as the Foundation for Individual Financial Behavior*. *Journal of Education and Practice* 6, no.33, 2015.
- Ghozali, Imam. *Aplikasi Analisis Multivariate dengan Program IBM SPSS 21*. Semarang: Badan Penerbit Universitas Diponegoro, 2013.
- Herawati, Nyoman. Kontribusi Pembelajaran di Perguruan Tinggi dan Literasi Keuangan terhadap Perilaku Keuangan Mahasiswa. *Jurnal Pendidikan dan Pengajaran* 48, no.1-3, 2015.
- Idri. *Hadis Ekonomi, Ekonomi dalam Perspektif Hadis Nabi*. Jakarta: Prenadamedia Group, 2015.
- Indrawan, Rully., Yaniawati, Poppy. *Metodologi Penelitian Kuantitatif, Kualitatif, dan Campuran untuk Manajemen, Pembangunan, dan Pendidikan*. Bandung: Refika Aditama, 2014.



- Kadarisman. *Manajemen Pengembangan Sumber Daya Manusia*. Jakarta: Raja Grafindo Persada, 2014.
- Kadir, Abdul. *Dasar-Dasar Pendidikan*. Jakarta: Kencana Prenada Media, 2012.
- Krishna, A., Rofaida, R., dan Sari, M. Analisis Tingkat Literasi Keuangan di Kalangan Mahasiswa dan Faktor-faktor yang Mempengaruhinya (Survey pada Mahasiswa Universitas Pendidikan Indonesia). *Proceedings of The 4<sup>th</sup> International Conference on Teacher Education; Join Conference UPI & UPSI Bandung, Indonesia, 8-10 November 2010*, 2010.
- Laily, Nujmatul. Pengaruh Literasi Keuangan terhadap Perilaku Mahasiswa dalam Mengelola Keuangan, Malang: Universitas Negeri Malang. *Jurnal*, 2013.
- Lestari, Sri. Literasi Keuangan serta Penggunaan Produk dan Jasa Lembaga Keuangan. *Jurnal Fokus Bisnis* 14, no.02, 2015.
- Mandell, Lewis., Schimid Klein. *Motivation and Financial Literacy*. *Financial Service review* 16, 2007.
- Manurung, Adler. Teori Perilaku Keuangan (*Behavior Finance*). Retrieved from <http://www.finansialbisnis.com/Data2/Riset/Teori%20Perilaku%20Keuangan.pdf>, 2012.
- Margaretha, Farah., Pambudhi, Reza. Tingkat Literasi Keuangan pada Mahasiswa S-1 Fakultas Ekonomi. *Jurnal Manajemen dan Kewirausahaan* 17, no.1. 2015.
- Mbekomize, Christian., Mapharing, Mogotsinyana. *Assessment of the Level of Financial Literacy and Economic Behavior Among College Students in Botswana*. *International Journal of Economics, Commerce and Management United Kingdom* III, Issue 3, 2015.
- Munizu, Musran. Pengaruh Faktor-Faktor Eksternal dan Internal terhadap Kinerja Usaha Mikro dan Kecil (UMK) di Sulawesi Selatan. *Jurnal Manajemen dan Kewirausahaan* 12, no.1, 2010.
- Nababan, Darman., Sadalia, Isfenti. Analisis *Personal Financial Literacy* dan *Financial Behavior* Mahasiswa Strata 1 Fakultas Ekonomi Universitas Sumatera Utara. Universitas Sumatera Utara. *Jurnal*, 2012.
- Noor, Juliansyah. *Metodologi Penelitian: Skripsi, Tesis, Disertasi, dan Karya Ilmiah*. Jakarta: Prenadamedia Group, 2011.
- Otoritas Jasa Keuangan Republik Indonesia 2016, *Rancangan Peraturan Otoritas Jasa Keuangan*. <http://www.ojk.go.id>, diakses 19 Agustus 2017.
- Pojok Sulsel. *Pertumbuhan Ekonomi Makassar Turun, Danny Pomanto Tetap Bangga lho*. <http://s Sulsel.pojoksatu.id/read/2016/06/23/pertumbuhan-ekonomi-makassar-turun-danny-pomanto-tetap-bangga-lho/>, diakses 22 November 2016.
- Raaij, W.Fred. *Financial Literacy and Financial Behavior*. Tilburg University. *Jurnal*, 2016.
- Rachman, Muh. Strategi Pembinaan Usaha Kecil Menengah (UKM) Dinas Koperasi dan UKM kota Makassar. Universitas Hasanuddin. *Skripsi*, 2015.
- Rowley, Megan. *Identifying Motivation to Encourage Women to Adopt Positive Financial Behaviors*. *All Graduates Theses and Dissertations*. Paper 804, 2010.

- Rowley, Megan., Lown, Jean., dan Piercy, Kathleen. *Motivating Women to Adopt Positive Financial Behaviors. Journal of Financial Counseling and Planning 23, Issue 1. 2012*
- Sasmito, Ario. Analisis Pengaruh Gender dan Kemampuan Kognitif terhadap *Financial Literacy* Mahasiswa (Studi Empiris Pada Mahasiswa Jurusan Akuntansi Universitas Jember). Universitas Jember. *Skripsi*, 2013.
- Selcuk, Elif. *Factors Influencing College Students' Financial Behaviors in Turkey: Evidence from a National Survey. International Journal of Economics and Finance 7, no.6, 2015.*
- Sina, Peter. Motivasi sebagai Penentu Perencana Keuangan (Suatu Studi Pustaka). *Jurnal Ilmiah Akuntansi dan Bisnis 9, no.1, 2014.*
- Sjam, Amelina. *Financial Literacy of College Students: Determinants and Implications. Jurnal Manajemen 15, no.1, 2015.*
- Sugiyono. *Metode Penelitian Bisnis (Pendekatan Kuantitatif, Kualitatif, dan R & D)*. Bandung: Alfabeta, 2014.
- Sujarweni, V. Wiratna. *SPSS untuk Penelitian*. Yogyakarta: Pustaka Baru Press, 2015.
- Sulawesi. *Sulsel Punya Hampir Sejuta UMKM tapi Begini Kondisinya*. <http://sulawesi.bisnis.com/read/20160118/20/193864/sulsel-punya-hampir-sejuta-umkm-tapi-begini-kondisinya>, diakses 2 Februari 2017.
- Sumtoro, Andrian., dan Anastasia, Njo. Perilaku Keuangan dalam Pengambilan Keputusan Berinvestasi Properti Residensial di Surabaya. *FINESTA 3, no.1, 2015.*
- Sutrisno, Edy. *Manajemen Sumber Daya Manusia*. Jakarta: Prenadamedia Group, 2009.
- Syaikh, Abdullah. *Tafsir Ibnu Katsir*. Jakarta: Pustaka Imam Asy-Syafi'I, 2009.
- Tsalitsa, Alina., Rachmansyah, Yanuar. Analisis Pengaruh Literasi Keuangan dan Faktor Demografi terhadap Pengambilan Kredit pada PT. Columbia Cabang Kudus. *Media Ekonomi dan Manajemen 31, no.1, 2016.*
- Tobing. Pemahaman Penyiar Radio terhadap Konsep Kesetaraan *Gender*. Universitas Atmajaya Yogyakarta. *Journal*. 2012.
- Volpe, R., Chen, H., dan Pavlicko, J.. *Personal Investment Literacy Among College Students: A Survey. Financial Practice and Education*, 1996.

## KUESIONER PENELITIAN

**Pengaruh Faktor Demografi dan Motivasi terhadap Perilaku Keuangan Pelaku UKM di Kota Makassar dengan Literasi Keuangan sebagai Variabel *Intervening***

Dengan ini saya memohon kesediaan Bapak/Ibu/Saudara(i) untuk bersedia mengisi kuesioner penelitian ini. Informasi yang anda berikan merupakan bantuan yang sangat berarti dalam menyelesaikan penelitian ini. Atas bantuan dan perhatiannya, saya ucapkan banyak terima kasih.

**IDENTITAS RESPONDEN**

1. Nama (boleh inisial) :
2. Umur :
3. Jenis Kelamin :
4. Tingkat Pendidikan : a. SMP d. S1  
b. SMA/ sederajat e. S2/S3  
c. D3/D4
5. Pendapatan : a. Rp2.000.000-Rp3.000.000  
b. Rp3.000.000-Rp4.000.000  
c. Rp4.000.000-Rp5.000.000  
d. > Rp5.000.000

**IDENTITAS USAHA**

1. Nama Usaha :
2. Jenis Bidang Usaha :
3. Perusahaan Berdiri Sejak Tahun :
4. Alamat Perusahaan :

**PETUNJUK PENGISIAN:**

Bacalah semua pernyataan ini dengan cermat. Pilih dan berikan **tanda silang (X)** pada jawaban yang menurut anda sesuai dan menggambarkan kondisi usaha bisnis anda.

- 1 = Sangat Tidak Setuju (STS)**      **4 = Setuju (S)**  
**2 = Tidak Setuju (TS)**              **5 = Sangat Setuju (SS)**  
**3 = Cukup Setuju (CS)**

**A. Variabel Motivasi**

No.	Pernyataan	Jawaban
-----	------------	---------

		ST	TS	CS	S	SS
1	Pengetahuan keuangan memotivasi pelaku UKM untuk bebas dari masalah keuangan.	1	2	3	4	5
2	Dalam pengambilan keputusan keuangan, saya dapat mengontrol emosi saya.	1	2	3	4	5
3	Saya merasa termotivasi dalam mengelola keuangan ketika melihat perkembangan usaha pesaing saya.	1	2	3	4	5
4	Saya berdiskusi dengan keluarga sebelum mengambil keputusan keuangan.	1	2	3	4	5
5	Saya merasa lebih baik berbicara tentang keuangan pada keluarga.	1	2	3	4	5
6	Dengan mengetahui status keuangan, saya merasa aman dalam keuangan.	1	2	3	4	5
7	Pengalaman keuangan saya dari SMA hingga sekarang membantu saya mengelola keuangan	1	2	3	4	5
8	Saya akan mengelola keuangan saya dengan prioritas bisnis saya.	1	2	3	4	5
9	Saya merasa perlu untuk memahami berbagai produk dan jasa keuangan.	1	2	3	4	5
10	Keterbatasan keuangan memotivasi saya untuk membatasi pembelanjaan konsumtif	1	2	3	4	5

## B. Variabel Literasi Keuangan

No.	Pernyataan	Jawaban				
		ST	TS	CS	S	SS
1	Pengetahuan keuangan yang saya miliki sangat bermanfaat bagi UKM bisnis saya.	1	2	3	4	5
2	Penganggaran keuangan bermanfaat untuk penggunaan uang yang terarah & menghindari pemborosan	1	2	3	4	5
3	Rekening tabungan membantu UKM bisnis saya dalam pengelolaan keuangan.	1	2	3	4	5
4	Investasi pada aset perusahaan dengan membeli alat/mesin untuk keperluan usaha lebih baik daripada investasi pada deposito.	1	2	3	4	5
5	Asuransi membantu saya dan UKM bisnis saya meminimalkan resiko.	1	2	3	4	5
6	Asuransi diperlukan untuk semua karyawan di UKM.	1	2	3	4	5
7	Kartu kredit membantu saya dalam bertransaksi karena tidak harus memegang uang tunai.	1	2	3	4	5
8	Literasi keuangan yang saya miliki membantu UKM bisnis saya memilih produk keuangan yang aman.	1	2	3	4	5
9	Kemampuan perencanaan keuangan sangat diperlukan bagi UKM bisnis saya.	1	2	3	4	5

## C. Variabel Perilaku Keuangan

No.	Pernyataan	Jawaban				
		ST S	TS	CS	S	SS
1	UKM bisnis saya membayar tagihan usaha tepat waktu (misal: listrik, air, hutang bank, gaji karyawan, dll).	1	2	3	4	5
2	UKM bisnis saya membuat anggaran pengeluaran dan belanja.	1	2	3	4	5
3	UKM bisnis saya membeli bahan baku secara tunai/ <i>cash</i> .	1	2	3	4	5
4	UKM bisnis saya membandingkan beberapa produk bank sebelum memilih.	1	2	3	4	5
5	UKM bisnis saya membandingkan harga beberapa toko bahan baku sebelum membeli.	1	2	3	4	5
6	Saya dan UKM menyimpan dana secara rutin untuk keperluan usaha di masa mendatang.	1	2	3	4	5
7	UKM bisnis saya menyediakan dana untuk pengeluaran tak terduga.	1	2	3	4	5



## LAMPIRAN 2

## DATA RESPONDEN

No.	Nama (Inisial)	Umur	Jenis Kelamin	Tingkat Pendidikan	Pendapatan	Nama Usaha	Jenis Bidang Usaha	Perusahaan Berdiri sejak Tahun	Alamat Perusahaan
1	Z A	26	L	S1	Rp2.000.000- Rp3.000.000	Percetakan	Sablon dan Merchandise	2012	Makassar
2	S H	21	L	S1	Rp2.000.000- Rp3.000.000	J art	Cenderamata	2017	Hertasning
3	M	22	P	SMA/Sederajat	Rp2.000.000- Rp3.000.000	Mega gorden	Konveksi	2013	Ujung pandang
4	F	20	P	S1	Rp2.000.000- Rp3.000.000	Fitri catering	Kuliner	2014	Makassar
5	K	21	P	S1	Rp2.000.000- Rp3.000.000	Khimar asmiraa	Fashion	2015	Sombaopu
6	M C	21	L	S1	> Rp5.000.000	CV. BAKTI JAYA	Wiraswasta	1989	Jln. Kelapa Tiga No. 9C
7	R	22	L	S1	Rp4.000.000- Rp5.000.000	Rhapsody Cafe	Café	2013	Perintis kemerdekaan 9 komp sumber rejeki ruko ke 4
8	W	23	L	SMA/Sederajat	> Rp5.000.000	One perfume	Perdagangan	2013	wajo baru
9	D	23	L	S1	Rp4.000.000- Rp5.000.000	dr.Pomade	Perawatan Rambut	2014	Makassar
10	K	22	P	S1	Rp3.000.000- Rp4.000.000	Percetakan Berkah	Percetakan	2015	Jl. G. Latimojong
11	F	27	P	S2/S3	> Rp5.000.000	Butik vera	Penjual pakaian	2013	jln. Sultan alauddin
12	A	22	P	SMA/Sederajat	Rp2.000.000- Rp3.000.000	Percetakan	Percetakan	2014	Jln tinumbu no. 142
13	I C	21	P	SMA/Sederajat	> Rp5.000.000	Inda property	Property	2015	Jl dg tata 3
14	I	22	P	SMA/Sederajat	Rp2.000.000- Rp3.000.000	ale-ale baju	Perdagangan	2013	Sudiang
15	N	20	P	S1	Rp2.000.000- Rp3.000.000	Bisnis online	Kuliner	2013	Barombong
16	A	24	L	S1	> Rp5.000.000	Askar karya	Bengkel las	2015	Mangkura
17	H	22	L	S1	> Rp5.000.000	Rullinguist	Youtuber	2017	Jl. Poros Terminal
18	P	22	L	S1	Rp2.000.000- Rp3.000.000	Toko rezeky	grosiran	2013	Jl. Tinumbu raya
19	U	22	P	S1	Rp2.000.000- Rp3.000.000	Makassar free ongkir	Perdagangan	2015	Mandala

20	A	21	P	SMA/Sederajat	Rp4.000.000- Rp5.000.000	Sevenshopm ks	Perdagangan	2016	Antang
21	N S	22	P	S1	> Rp5.000.000	Imma Travel	Travel	2016	Maricaya
22	I	24	L	S1	Rp2.000.000- Rp3.000.000	IT Tech	IT	2014	Daya
23	U	24	P	S1	> Rp5.000.000	Butik sholehah	Butik	2010	Maccini
24	S	22	P	S1	Rp2.000.000- Rp3.000.000	Al shop	Pakaian	2017	Makassar
25	A	22	P	S1	Rp4.000.000- Rp5.000.000	Usaha barang keramik	Furniture	2010	Jalan urip sumoharjo
26	S	20	L	S1	> Rp5.000.000	Ojo Lali	Makanan	1992	Jl.wahid hasyim, kota makassar
27	R	26	L	SMA/Sederajat	> Rp5.000.000	Browcyl	Jasa boga	2012	A.P Pettarani
28	A	23	L	S1	Rp2.000.000- Rp3.000.000	Magenta Indomeda	Percetakan	2013	Makassar
29	M S	22	L	SMA/Sederajat	Rp2.000.000- Rp3.000.000	PT Batagor	Dagang	2001	Cambaya
30	E	23	L	SMA/Sederajat	Rp3.000.000- Rp4.000.000	Alika's	Distributor sayuran organik	1993	Jl. Bacan
31	S	20	P	S1	Rp2.000.000- Rp3.000.000	Sri bordir	Jahit	2015	Dg tata
32	R	24	P	S1	Rp2.000.000- Rp3.000.000	Berdagang	Baju	2013	Hertasning
33	F	24	L	S1	Rp2.000.000- Rp3.000.000	Warung Bakso	Kuliner	2007	Mangasa
34	S	43	L	SMA/Sederajat	Rp2.000.000- Rp3.000.000	M.one	Pakaian	2011	Jln. Hertasning
35	A O	21	P	S1	Rp2.000.000- Rp3.000.000	Bakso Gool	Kuliner	2017	Jl. Andi Tonro 59
36	U Z	30	P	S2/S3	Rp4.000.000- Rp5.000.000	Zanaya Cake Makassar	Cake dan Sambal	2014	Jl Buldozer Blok N no 9 Kompleks PU Mallengkeri
37	Y S	38	L	S1	Rp4.000.000- Rp5.000.000	Mantap motor	Otomotif (bengkel)	2012	Rappocini
38	L	25	P	SMA/Sederajat	Rp2.000.000- Rp3.000.000	Alfa parfum	Dagang	2013	Jln. Rappocini raya no. 47
39	I	28	P	SMA/Sederajat	Rp3.000.000- Rp4.000.000	Nilam guest house	Penginapan	2012	Jln. Hertasning kompleks ruko



									C 2
40	F	23	P	SMA/Sederajat	Rp2.000.000- Rp3.000.000	Laundry express	Laundry	2017	Hertasning
41	A	36	P	D3/D4	Rp4.000.000- Rp5.000.000	Galery	Percetakan	2004	Jln. Abd. Dg. Sirua no. 39
42	A F	23	L	S1	Rp4.000.000- Rp5.000.000	Padaidi screen printing	Percetakan	2014	Jl. Batua raya 9 lr. 2 no. 12 b mks
43	N A	26	L	S1	Rp2.000.000- Rp3.000.000	Sablon baju	Sablon baju	2016	Jl. Andi tonro 4 . No.3
44	W M	24	P	S1	> Rp5.000.000	YU Flex Clothing Makassar	Sablon Kaos Poliflex dan Digital Printing	Feb-17	Jalan Perintis Kemerdekaan km. 3
45	I	27	L	S2/S3	> Rp5.000.000	Komunikafe	Kuliner	Februari 2016	Jl Sultan alauddin 2 ruko sultan residence nomor 1
46	R	25	L	SMA/Sederajat	> Rp5.000.000	Jeka siomay	Kuliner	2015	Tamalate 1 no. 14
47	N F	35	L	D3/D4	> Rp5.000.000	Dawa catering	Catering service	2014	Jl.abd dg sirua
48	S	27	P	S1	Rp2.000.000- Rp3.000.000	Keripik ketje	Makanan	2015	Jl onta lama no 19
49	C S	28	P	SMA/Sederajat	> Rp5.000.000	Arumanis rainbow	Makanan kecil	2015	Pettarani
50	M	20	P	SMA/Sederajat	Rp3.000.000- Rp4.000.000	More Cakes	Makanan	2014	Jl. Nuri
51	P S	47	P	SMA/Sederajat	Rp2.000.000- Rp3.000.000	F & B warnet	Jasa	2012	Maccini
52	M	21	L	SMA/Sederajat	Rp3.000.000- Rp4.000.000	Ayam Bakar Damai Resa	Kuliner	2016	Makassar
53	K	49	L	S1	> Rp5.000.000	Kios 28	Campuran	2007	Bougenville Raya no. 28
54	A A	22	L	SMA/Sederajat	Rp2.000.000- Rp3.000.000	Sky laundry	Jasa	2014	Jl. Dg. Tata 3 no. 8
55	N	21	P	S1	> Rp5.000.000	Dnadstore	Fashion hijab	2013	Jl bayam no.9
56	A A	21	P	S1	Rp2.000.000- Rp3.000.000	Aurata flowers	Usaha bunga	2016	Btp
57	D	23	L	S1	Rp4.000.000- Rp5.000.000	Delipizz	Makanan	2016	Jl. Monumen emmy saelan
58	R	24	P	S1	Rp4.000.000- Rp5.000.000	Rumah catering	Kuliner	2017	Jl. Pengayoman



59	P R	27	P	SMA/Sederajat	> Rp5.000.000	Foto copy	jasa foto kopi	2013	Jln. Abd. Dg. Sirua
60	S	24	P	SMA/Sederajat	Rp2.000.000- Rp3.000.000	Mama cake dan Mama olshop	Cake dan fashion	2015	Jln. Borong jambu 1 perumahan bukit bintang blok e/3 bumi antang permai
61	A R	27	P	D3/D4	Rp4.000.000- Rp5.000.000	Sugarient	Kuliner	2014	Jl dg tata kom. hartaco indah blok 1M
62	A	22	P	SMA/Sederajat	Rp2.000.000- Rp3.000.000	Jalangkote	Kuliner	2013	Jl.kelapa tiga no.46 c
63	D	29	P	S2/S3	Rp2.000.000- Rp3.000.000	Pie makassar	Makanan	2013	Gunung merapi
64	R	24	P	S1	> Rp5.000.000	Snack box by Cif	Kuliner	2015	jalan bougenville
65	S D	21	L	SMA/Sederajat	Rp4.000.000- Rp5.000.000	Cafe Bakso Anti Galau	Kuliner	14 Februari 2017	Jl Bukit Raya Baruga No.50
66	A R	27	L	S1	> Rp5.000.000	PUNGHAJA RING	Ayam kampung super	2014	Jln. Hertasning baru
67	S	39	P	SMA/Sederajat	> Rp5.000.000	Sosis bakar jumbo 1345	Makanan	2014	Jl. Abd. Dg. Sirua no. 4e
68	W	35	P	SMA/Sederajat	Rp4.000.000- Rp5.000.000	CV. Yusgar	Percetakan	2012	Jl. Bandang 3 no. 55 A
69	I	25	P	SMA/Sederajat	> Rp5.000.000	El kitchen	Jasa catering	2015	Jln. Barang caddi no. 2
70	W	35	P	SMA/Sederajat	> Rp5.000.000	Bundaku'e	Makanan	2012	Jln. Bandang
71	I D	48	L	SMA/Sederajat	> Rp5.000.000	Sahabat klin	Jasa laundry	2015	Jln. Barang caddi
72	I M	28	L	S1	Rp3.000.000- Rp4.000.000	Tahu tek	Makanan	2014	Jln. Barang caddi
73	A	25	L	S1	> Rp5.000.000	Aliah Catering	Makanan	2013	Jl. Tamalate 2 Tidung 6 Stapak 11
74	R	36	L	SMA/Sederajat	Rp2.000.000- Rp3.000.000	Warkop Bundu	Warkop	2012	Jln. Tallasalapang blok N-1
75	Y	37	L	S1	Rp2.000.000- Rp3.000.000	Mustima	Jasa tiket	2010	Tallasalapang
76	A	36	L	SMA/Sederajat	Rp2.000.000- Rp3.000.000	BTR travel	Jasa tiket	2014	Panaikang

77	W	20	L	S1	Rp2.000.000- Rp3.000.000	Official tuan muda	Teknologi informasi/ jasa	2015	Maccini gusung
78	D	22	P	S1	Rp3.000.000- Rp4.000.000	Risoles mayo	Kuliner	2015	jl. Angkasa
79	W	28	L	S1	Rp4.000.000- Rp5.000.000	Wawan store	Campuran	2012	Jln. Tamalate
80	A	26	P	S1	Rp4.000.000- Rp5.000.000	Anhie's cake	Makanan	2015	Jln sastra 2 blok A no 41
81	S	22	P	S1	Rp2.000.000- Rp3.000.000	Match	Pakaian	2014	Jl.abd kadir II
82	F	22	L	S1	Rp2.000.000- Rp3.000.000	Senja Jingga	Perdagangan	2013	Jl. Sultan alauddin
83	N I R	22	P	S1	Rp4.000.000- Rp5.000.000	Rest area	Kuliner	2013	Maricaya
84	A	21	L	S1	Rp2.000.000- Rp3.000.000	Pedagang ayam	Perdagangan	2013	Ujung pandang
85	H	37	P	SMA/Sederajat	Rp3.000.000- Rp4.000.000	Toko mira	Barang campuran	2014	Jl. Rajawali no. 13 B
86	F	29	L	S1	Rp2.000.000- Rp3.000.000	Fajar komputer	Pengetikan komputer	2010	Paccinang raya no.6
87	J	45	L	SMA/Sederajat	Rp4.000.000- Rp5.000.000	UD 'SINAR BAROQAH'	Dagang beras	2009	Komp. Pasar pabaeng-baeng
88	I	32	L	S1	Rp3.000.000- Rp4.000.000	UD. Mega Buana	Industri markisa	2008	Jl. Ance dg. Ngoyo V/II, panakkukang
89	A	35	L	S1	> Rp5.000.000	Aneka sandang	Konveksi/sablon	2011	Jln.tinumbu lr.132
90	H	43	P	S1	Rp4.000.000- Rp5.000.000	Latifa collection	Penjahit	2009	Antang raya
91	A	30	L	SMA/Sederajat	Rp3.000.000- Rp4.000.000	Raihan star	Toko cetak foto & ATK	2011	Antang raya no.22
92	H	45	L	S1	Rp3.000.000- Rp4.000.000	Bitoa raya motor	Bengkel motor	2013	Borong raya, antang
93	R	45	P	SMA/Sederajat	> Rp5.000.000	Rosma	Penjualan pakaian jadi	2010	Yos sudarso I no. 62
94	F	28	P	SMA/Sederajat	Rp2.000.000- Rp3.000.000	Foto copy farida	Percetakan	2012	Jl. Veteran selatan 188
95	B	32	L	SMA/Sederajat	Rp3.000.000- Rp4.000.000	Media grafika	Foto copy	2012	Jl. Veteran selatan no.190
96	A W	30	L	S1	Rp3.000.000- Rp4.000.000	Nandita cell	Jual beli hp/voucher pulsa	2013	Jl. Tupai no.20

97	I	32	L	D3/D4	> Rp5.000.000	Galeri cellular	Jual beli hp dan servis	2010	Jln. Rappocini no. 170
98	B	47	L	D3/D4	> Rp5.000.000	Toko Anni	Campuran	2009	Jl. Landak baru lr.3 no.15
99	D	32	P	S1	> Rp5.000.000	Evy kurnia cellular	Penjual pulsa dan aksesoris hp	2012	Jl. Borong raya
100	J	52	P	SMA/Sederajat	> Rp5.000.000	Foto copy mutiara	Alat tulis menulis	2009	Jl. Sultan alauddin
101	A	32	P	D3/D4	> Rp5.000.000	Lina collection	Menjahit	2012	Jl. Dr. Ratulangi lr.5a/25
102	F	38	L	SMA/Sederajat	Rp3.000.000-Rp4.000.000	RM. Lego-Lego	Makanan	2014	Jl. Urip Sumoharjo no. 280
103	A	46	L	SMA/Sederajat	Rp3.000.000-Rp4.000.000	RM. Goyang Lidah	Makanan	2010	Jl. Borong raya no.5
104	I	43	L	S1	> Rp5.000.000	Soto Ayam Lamongan Cak Har	Makanan	2017	Jl. Perintis kemerdekaan no. 4
105	S	48	L	SMA/Sederajat	Rp4.000.000-Rp5.000.000	Warkop Lae-lae	Kedai kopi	2016	Jln. Anggrek raya C3 no.8
106	E	23	L	S1	Rp2.000.000-Rp3.000.000	Catering	Jasa	2014	Jln. Hertasing
107	S	35	P	S1	Rp4.000.000-Rp5.000.000	Sri collection	Penjahit bordir	2013	Jl. Daeng tata III 24
108	H	43	P	S2/S3	> Rp5.000.000	Apotik Rakyat	Toko obat	2009	Jln. Rusa no.37
109	H	41	P	SMA/Sederajat	> Rp5.000.000	Toko Hamida	Campuran	2010	Jln. Nuri baru
110	F	37	P	D3/D4	Rp4.000.000-Rp5.000.000	UKM Farida	Makanan	2012	Jln. Tinggi mae
111	L	42	P	S1	> Rp5.000.000	Rich-O Donuts & Café	Kafe	2014	Jl. Gunung latimojong no.4A
112	J	40	L	S2/S3	> Rp5.000.000	Kue ogie	Kue tradisional	2012	Jl. Datuk dg. Tiro no.3
113	R	38	L	S1	> Rp5.000.000	Delic ate	Makanan	2014	Jl. Sungai poso, Makassar
114	D	26	L	SMA/Sederajat	Rp4.000.000-Rp5.000.000	Authentic thai ice tea	Kafe	2015	TSM Makassar lantai LG
115	K	37	L	SMA/Sederajat	> Rp5.000.000	Tiga saudara makassar	Kuliner sop kaki kambing	2011	Jl. Landak baru

116	S	35	P	S1	Rp4.000.000- Rp5.000.000	Superbowl	Kuliner	2015	Jl. Bonto lempangan no.34AB
117	A	40	P	SMA/Sederajat	> Rp5.000.000	CV. Aisyara company	Kuliner	2013	Pasar segar, pengayoman
118	W	41	L	S1	Rp3.000.000- Rp4.000.000	Gustoro makassar	Kuliner es krim	2015	Jl. Sangir no.52
119	N	44	P	SMA/Sederajat	> Rp5.000.000	Catering sederhana	Jasa catering	2012	Jl. Abd. Dg. Sirua no.20
120	A	29	L	S1	Rp4.000.000- Rp5.000.000	Nantangnya geprek	Kuliner ayam geprek	2015	Jl. Toddopuli 2 stp.1 no. 10
121	T	36	P	S2/S3	> Rp5.000.000	Galafea makassar	Kuliner	2012	Jl. Serigala no.59
122	W	28	P	S1	Rp4.000.000- Rp5.000.000	Warung menantu	Kuliner nasi bakar	2014	Jl. Pelita raya no.11







LK4	Pearson	.206	.231	.189	1	.138	.131	.021	.198	.282	.424**
	Correlation	*	*	*					*	**	
	Sig. (2-tailed)	.023	.010	.037		.129	.151	.821	.028	.002	.000
	N	122	122	122	122	122	122	122	122	122	122
LK5	Pearson	.189	.156	.249	.138	1	.527	.268	.309	.146	.585**
	Correlation	*		**			**	**	**	**	
	Sig. (2-tailed)	.037	.086	.006	.129		.000	.003	.001	.108	.000
	N	122	122	122	122	122	122	122	122	122	122
LK6	Pearson	.217	.260	.373	.131	.527	1	.383	.484	.339	.726**
	Correlation	*	**	**		**		**	**	**	
	Sig. (2-tailed)	.016	.004	.000	.151	.000		.000	.000	.000	.000
	N	122	122	122	122	122	122	122	122	122	122
LK7	Pearson	.218	.127	.206	.021	.268	.383	1	.309	.085	.528**
	Correlation	*		*		**	**		**	**	
	Sig. (2-tailed)	.016	.163	.023	.821	.003	.000		.001	.355	.000
	N	122	122	122	122	122	122	122	122	122	122
LK8	Pearson	.251	.368	.463	.198	.309	.484	.309	1	.496	.718**
	Correlation	**	**	**	*	**	**	**	**	**	
	Sig. (2-tailed)	.005	.000	.000	.028	.001	.000	.001		.000	.000
	N	122	122	122	122	122	122	122	122	122	122
LK9	Pearson	.241	.378	.435	.282	.146	.339	.085	.496	1	.616**
	Correlation	**	**	**	**		**		**	**	
	Sig. (2-tailed)	.008	.000	.000	.002	.108	.000	.355	.000		.000
	N	122	122	122	122	122	122	122	122	122	122
Literasi Keuan gan	Pearson	.511*	.589	.638	.424	.585	.726	.528	.718	.616	1
	Correlation	*	**	**	**	**	**	**	**	**	**
	Sig. (2-tailed)	.000	.000	.000	.000	.000	.000	.000	.000	.000	.000
	N	122	122	122	122	122	122	122	122	122	122
											1
											2
											2



UNIVERSITAS ISLAM NEGERI  
ALAUDDIN  
MAKASSAR

\*\* . Correlation is significant at the 0.01 level (2-tailed).

\* . Correlation is significant at the 0.05 level (2-tailed).

### HASIL UJI RELIABILITAS LITERASI KEUANGAN

Reliability Statistics		
Cronbach's Alpha	Cronbach's Alpha Based on Standardized Items	N of Items
.767	.771	9

### HASIL UJI VALIDITAS PERILAKU KEUANGAN

		Correlations							
		PK1	PK2	PK3	PK4	PK5	PK6	PK7	Perilaku Keuangan
PK1	Pearson Correlation	1	.260**	.268**	.017	.161	.015	.065	.415**
	Sig. (2-tailed)		.004	.003	.851	.076	.869	.476	.000
	N	122	122	122	122	122	122	122	122
PK2	Pearson Correlation	.260**	1	.135	.191*	.170	.290**	.169	.548**
	Sig. (2-tailed)	.004		.138	.035	.061	.001	.062	.000
	N	122	122	122	122	122	122	122	122
PK3	Pearson Correlation	.268**	.135	1	.186*	.320**	.140	.381**	.596**
	Sig. (2-tailed)	.003	.138		.040	.000	.124	.000	.000
	N	122	122	122	122	122	122	122	122
PK4	Pearson Correlation	.017	.191*	.186*	1	.234**	.143	.179*	.543**
	Sig. (2-tailed)	.851	.035	.040		.010	.116	.049	.000
	N	122	122	122	122	122	122	122	122
PK5	Pearson Correlation	.161	.170	.320**	.234**	1	.286**	.389**	.631**
	Sig. (2-tailed)	.076	.061	.000	.010		.001	.000	.000
	N	122	122	122	122	122	122	122	122
PK6	Pearson Correlation	.015	.290**	.140	.143	.286**	1	.455**	.587**
	Sig. (2-tailed)	.869	.001	.124	.116	.001		.000	.000



	N	122	122	122	122	122	122	122	122
PK7	Pearson Correlation	.065	.169	.381**	.179*	.389**	.455**	1	.659**
	Sig. (2-tailed)	.476	.062	.000	.049	.000	.000		.000
Perilaku Keuangan	N	122	122	122	122	122	122	122	122
	Pearson Correlation	.415**	.548**	.596**	.543**	.631**	.587**	.659**	1
	Sig. (2-tailed)	.000	.000	.000	.000	.000	.000	.000	
	N	122	122	122	122	122	122	122	122

\*\* . Correlation is significant at the 0.01 level (2-tailed).

\* . Correlation is significant at the 0.05 level (2-tailed).

Reliability Statistics		
Cronbach's Alpha	Cronbach's Alpha Based on Standardized Items	N of Items
.647	.653	7

### HASIL UJI RELIABILITAS PERILAKU KEUANGAN



**HASIL UJI NORMALITAS**

**One-Sample Kolmogorov-Smirnov Test**

		Unstandardized Residual
N		122
Normal Parameters <sup>a,b</sup>	Mean	.0000000
	Std. Deviation	2.15603132
	Absolute	.048
Most Extreme Differences	Positive	.048
	Negative	-.025
Kolmogorov-Smirnov Z		.527
Asymp. Sig. (2-tailed)		.944

a. Test distribution is Normal.

b. Calculated from data.

**HASIL UJI MULTIKOLINIERITAS**

<b>Variables Entered/Removed <sup>a</sup></b>			
Model	Variables Entered	Variables Removed	Method
1	Literasi Keuangan, Jenis Kelamin, Pendapatan, Pendidikan, Motivasi <sup>b</sup>	.	Enter

a. Dependent Variable: Perilaku Keuangan  
 b. All requested variables entered.



<b>Coefficients <sup>a</sup></b>							
Model	Unstandardized Coefficients		Standardized Coefficients	t	Sig.	Collinearity Statistics	
	B	Std. Error	Beta			Tolerance	VIF
1 (Constant)	12.193	2.576		4.733	.000		

Jenis Kelamin	.103	.404	.020	.255	.799	.975	1.025
Pendidikan	.457	.210	.174	2.175	.032	.906	1.103
Pendapatan	.012	.169	.006	.074	.941	.890	1.124
Motivasi	.206	.086	.257	2.389	.019	.501	1.994
Literasi Keuangan	.188	.071	.286	2.635	.010	.492	2.033

a. Dependent Variable: Perilaku Keuangan

Collinearity Diagnostics <sup>a</sup>									
Model	Dimensi n	Eigenvalue	Condition Index	Variance Proportions					
				(Constant )	Jenis Kelamin	Pendidikan	Pendapatan	Motivasi	Literasi Keuangan
1	1	5.687	1.000	.00	.00	.00	.00	.00	.00
	2	.164	5.891	.00	.06	.02	.85	.00	.00
	3	.094	7.768	.00	.59	.33	.01	.00	.00
	4	.047	11.023	.02	.35	.61	.08	.01	.02
	5	.006	30.635	.45	.00	.02	.03	.00	.56
	6	.002	51.813	.53	.00	.01	.03	.99	.42

a. Dependent Variable: Perilaku Keuangan

### HASIL UJI HETEROSKEDASTISITAS

Coefficients <sup>a</sup>					
Model	Unstandardized Coefficients		Standardized Coefficients	t	Sig.
	B	Std. Error	Beta		
1	(Constant)	3.184	1.524	2.089	.039
	Jenis Kelamin	-.174	.239	-.068	.467
	Pendidikan	.050	.124	.039	.402
	Pendapatan	.067	.100	.065	.672
	Motivasi	-.063	.051	-.161	-1.243
	Literasi Keuangan	.030	.042	.094	.717

a. Dependent Variable: AbsUt



UNIVERSITAS ISLAM NEGERI  
**ALAUDDIN**  
M A K A S S A R

## HASIL UJI SIGNIFIKANSI LITERASI KEUANGAN

Variables Entered/Removed <sup>a</sup>			
Model	Variables Entered	Variables Removed	Method
1	Motivasi, Jenis Kelamin, Pendidikan, Pendapatan <sup>b</sup>	.	Enter

a. Dependent Variable: Literasi Keuangan  
b. All requested variables entered.

Coefficients <sup>a</sup>					
Model	Unstandardized Coefficients		Standardized Coefficients	t	Sig.
	B	Std. Error	Beta		
1	(Constant)	.200	3.338	.060	.952
	Jenis Kelamin	.171	.523	.022	.744
	Pendidikan	.759	.263	.190	.005
	Pendapatan	.159	.218	.050	.467
	Motivasi	.774	.085	.636	.000

a. Dependent Variable: Literasi Keuangan

## HASIL UJI KOEFISIEN DETERMINASI LITERASI KEUANGAN

Model Summary				
Model	R	R Square	Adjusted R Square	Std. Error of the Estimate
1	.713 <sup>a</sup>	.508	.491	2.853

a. Predictors: (Constant), Motivasi, Jenis Kelamin, Pendidikan, Pendapatan

## HASIL UJI SIGNIFIKANSI PERILAKU KEUANGAN

Variables Entered/Removed <sup>a</sup>			
Model	Variables Entered	Variables Removed	Method
1	Literasi Keuangan, Jenis Kelamin, Pendapatan, Pendidikan, Motivasi <sup>b</sup>	.	Enter

a. Dependent Variable: Perilaku Keuangan  
b. All requested variables entered.

Coefficients <sup>a</sup>						
Model	Unstandardized Coefficients		Standardized Coefficients	t	Sig.	
	B	Std. Error	Beta			
1	(Constant)	12.193	2.576	.020	4.733	.000
	Jenis Kelamin	.103	.404	.174	.255	.799
	Pendidikan	.457	.210	.006	2.175	.032
	Pendapatan	.012	.169	.257	.074	.941
	Motivasi	.206	.086	.286	2.389	.019
	Literasi Keuangan	.188	.071		2.635	.010

a. Dependent Variable: Perilaku Keuangan

## HASIL UJI KOEFISIEN DETERMINASI PERILAKU KEUANGAN

Model Summary				
Model	R	R Square	Adjusted R Square	Std. Error of the Estimate

1	.573 <sup>a</sup>	.328	.299	2.202
a. Predictors: (Constant), Literasi Keuangan, Jenis Kelamin, Pendapatan, Pendidikan, Motivasi				

