

**PENGARUH LABELISASI HALAL TERHADAP PERILAKU
KONSUMEN MEMILIH PRODUK MAKANAN
(Studi pada Masyarakat di RT/RW: 002/008 Kelurahan
Sungguminasa Kabupaten Gowa)**



SKRIPSI

Diajukan untuk Memenuhi Salah Satu Syarat Meraih Gelar
Sarjana Ekonomi Islam Jurusan Ekonomi Islam
pada Fakultas Ekonomi dan Bisnis Islam
UIN Alauddin Makassar

UNIVERSITAS ISLAM NEGERI
ALAUDDIN
M A K A S S A R

Oleh:

SUDARNI

NIM. 10200110065

**FAKULTAS EKONOMI DAN BISNIS ISLAM
UIN ALAUDDIN MAKASSAR
2014**

PERNYATAAN KEASLIAN SKRIPSI

Mahasiswa yang bertanda tangan di bawah ini:

Nama : Sudarni
NIM : 10200110065
Tempat/Tgl. Lahir : Sungguminasa, 25 Januari 1992
Jurusan : Ekonomi Islam
Fakultas : Ekonomi dan Bisnis Islam
Alamat : Jl. Nuri Sungguminasa
Judul Skripsi : Pengaruh Labelisasi Halal Terhadap Perilaku Konsumen
Memilih Produk Makanan (Studi pada Masyarakat RT/RW:
002/008 Kelurahan Sungguminasa Kabupaten Gowa)

Menyatakan dengan sesungguhnya dan penuh kesadaran bahwa skripsi ini benar adalah hasil karya sendiri. Jika di kemudian hari bahwa ia merupakan duplikat, tiruan, plagiat atau dibuat oleh orang lain, sebagian atau seluruhnya, maka skripsi dan gelar yang diperoleh karenanya batal demi hukum.



Makassar, 01 September 2014

Penyusun,

SUDARNI
NIM. 10200110065

PERSETUJUAN PEMBIMBING

Pembimbing penulisan skripsi Saudari Sudarni, Nim: 10200110065, mahasiswi Jurusan Ekonomi Islam pada Fakultas Ekonomi dan Bisnis Islam UIN Alauddin Makassar, setelah dengan seksama meneliti dan mengoreksi skripsi yang bersangkutan dengan judul, ”*Pengaruh Labelisasi Halal Terhadap Perilaku Konsumen Memilih Produk Makanan (Studi Pada Masyarakat di RT/RW: 002/008 Kelurahan Sungguminasa Kabupaten Gowa)*” memandang bahwa skripsi tersebut telah memenuhi syarat-syarat ilmiah dan dapat disetujui untuk diajukan ke sidang *munaqasyah*.

Demikian persetujuan ini diberikan untuk diproses lebih lanjut.

Makassar, 1 September 2014

Pembimbing I

Pembimbing II

Dr. H. Muslimin Kara, M.Ag
NIP.19710402 200003 1 002

Dr. H. Abdul Wahab, SE., M.Si
NIP. 19720421 200801 1 006

PENGESAHAN SKRIPSI

Skripsi yang berjudul “Pengaruh Labelisasi Halal Terhadap Perilaku Konsumen Memilih Produk Makanan (Studi pada Masyarakat di RT/RW: 002/008 Kelurahan Sungguminasa Kabupaten Gowa)”, yang disusun oleh Sudarni, NIM: 10200110065, mahasiswi Jurusan Ekonomi Islam pada Fakultas Ekonomi dan Bisnis Islam UIN Alauddin Makassar, telah diuji dan dipertahankan dalam sidang munaqasyah yang diselenggarakan pada hari Kamis, tanggal 11 September 2014 M, bertepatan dengan 16 Dzulqaidah 1435 H, dinyatakan telah dapat diterima sebagai salah satu syarat untuk memperoleh gelar Sarjana dalam Ilmu Ekonomi dan Bisnis Islam, Jurusan Ekonomi Islam.

Samata-Gowa, 11 September 2014 M
16 Dzulqaidah 1435 H

DEWAN PENGUJI

Ketua	: Prof. Dr. H. Ambo Asse., M.Ag	(.....)
Sekretaris	: Rahmawati Muin, S.Ag.,M.Ag	(.....)
Munaqisy I	: Dr. H. Mukhtar Lutfi., M.Ag	(.....)
Munaqisy II	: Dr. Zulfahmi Alwi, Ph.D	(.....)
Pembimbing I	: Dr. H. Muslimin Kara., M.Ag	(.....)
Pembimbing II	: Dr. H. Abdul Wahab, SE., M.Si	(.....)

Diketahui Oleh:

Dekan Fakultas Ekonomi dan Bisnis Islam
UIN Alauddin Makassar

Prof. Dr. H. Ambo Asse., M.Ag
NIP: 19581022 198703 1 002

KATA PENGANTAR



Puji syukur kehadiran Allah swt. yang telah melimpahkan rahmat dan hidayahnya sehingga penulisan skripsi dengan judul “**Pengaruh Labelisasi Halal Terhadap Perilaku Konsumen Memilih Produk Makanan (Studi Pada Masyarakat di RT/RW:002/008 Kelurahan Sungguminasa Kabupaten Gowa)**”, dapat terselesaikan. Shalawat dan salam kepada junjungan Nabi besar Muhammad saw., teladan terbaik sepanjang zaman, sosok pemimpin yang paling berpengaruh sepanjang sejarah kepemimpinan, sosok yang mampu menumbangkan tirani penindasan terhadap nilai-nilai kemanusiaan, yang dengannya manusia mampu berhijrah dari satu masa yang tidak mengenal peradaban menuju kepada satu masa yang berperadaban.

Disadari sepenuhnya, bahwa penulisan skripsi ini tidak terlepas dari bantuan berbagai pihak dan selayaknya menyampaikan terima kasih sebesar-besarnya atas bantuan dan andil dari mereka semua, baik materil maupun moril. Untuk itu, terima kasih yang tak terhingga kepada:

1. Kedua orang tuaku, Ayahanda Muh. Arsyad dan Ibunda Rohani yang mendidikku, menyekolahkanku hingga pendidikan tinggi, serta doa dan dukungan yang tiada henti dalam menyertai langkah dalam menapaki jenjang pendidikan hingga bisa menyelesaikan pendidikan sarjana di Fakultas Ekonomi dan Bisnis Islam, Universitas Islam Negeri Alauddin Makassar.
2. Bapak Prof. Dr. H. A. Qadir Gassing, HT., MS., selaku Rektor Universitas Islam Negeri Alauddin Makassar.
3. Bapak Prof. Dr. H. Ambo Asse M.Ag. selaku Dekan Fakultas Ekonomi dan Bisnis Islam.

4. Ibu Rahmawati Muin S.Ag., M.Ag dan Drs. Thamrin Logawali., MH selaku Ketua dan Sekretaris Jurusan Ekonomi Islam yang telah banyak meluangkan waktunya untuk memberikan bimbingan dan motivasi.
5. Bapak Dr. H. Muslimin Kara., M.Ag dan Dr. H. Abdul Wahab, SE., M.Si, selaku pembimbing yang telah banyak mengarahkan penulis dalam perampungan penulisan skripsi ini.
6. Para Bapak/Ibu dosen serta seluruh karyawan Fakultas Ekonomi dan Bisnis Islam UIN Alauddin Makassar yang telah memberikan pelayanan yang berguna dalam penyelesaian studi pada Fakultas Ekonomi dan Bisnis Islam UIN Alauddin Makassar.
7. Kakakku Erni Irawati Susanti S. Hi, Nurhayana SE dan Subuhan yang telah membantu dan memberi dukungan untuk dapat segera menyelesaikan studi dan mendapatkan hasil yang terbaik.
8. Sahabat-sahabatku tercinta Nurhayati, Kamelia S.Ei, Apriani Kartini, Nur Indah S.Hut, Rahmia Syarif Amd.Kep, Nurwahidah Amd.Keb, Siti Novita Rahmisari S.Hut dan Nerlin Damera (group KURMA) yang telah banyak menemani mengarungi bahtera kehidupan yang berliku-liku dan dengan segala suka dukanya.
9. Buat Kakak Mustahar yang tak henti-hentinya memberi banyak bantuan, semangat dan motivasi.
10. Teman-teman KKN Reguler Angkatan 49 Kecamatan Galesong Utara, Kabupaten Takalar, terkhusus posko Desa Bonto Lanra yaitu M. Rahmat Kurniawan, Zainal Arifin, Maulani Purwandi Sobong, Juniarti Sinaga, dan Istaransyah.

11. Seluruh masyarakat yang berdomisili di RT/RW: 002/008, Kelurahan Sungguminasa Kabupaten Gowa yang dengan senyuman manis mereka meluangkan waktu untuk mengisi kuesioner saya.
12. Teman-teman seperjuangan Angkatan 2010 baik dari jurusan Ekonomi Islam maupun jurusan lainnya yang bersama-sama menjalani suka dan duka selama menempuh pendidikan di Universitas Islam Negeri Alauddin Makassar serta semua pihak yang tidak disebutkan satu persatu, yang banyak memberikan bantuannya, baik moril maupun materil dalam penyelesaian skripsi ini.

Sadar bahwa skripsi ini masih jauh dari sempurna. Untuk itu, demi kesempurnaan skripsi ini, saran dan kritik yang membangun, senantiasa diharapkan. Semoga Allah swt. memberikan balasan yang sebesar-besarnya atas jasa-jasa, kebaikan serta bantuan yang diberikan. Akhirnya, semoga skripsi ini memberi manfaat bagi semua pembaca. Amin

Makassar, 01 September 2014



SUDARNI
NIM. 10200110065

DAFTAR ISI

SAMPUL	i
HALAMAN JUDUL	ii
PERNYATAAN KEASLIAN SKRIPSI	iii
PERSETUJUAN PEMBIMBING	iv
PENGESAHAN SKRIPSI	v
KATA PENGANTAR	vi
DAFTAR ISI	ix
DAFTAR TABEL.....	xii
DAFTAR GAMBAR	xiii
ABSTRAK	xiv

BAB I : PENDAHULUAN

A. Latar Belakang Masalah	1
B. Rumusan Masalah	6
C. Hipotesis	6
D. Definisi Operasional Variabel.....	7
E. Kajian Pustaka	8
F. Tujuan dan Kegunaan Penelitian	9

BAB II : TINJAUAN TEORITIS

A. Teori Perilaku Konsumen	10
B. Pengetahuan Konsumen	11
C. Proses Pengambilan Keputusan Konsumen	12
D. Faktor-Faktor Yang Mempengaruhi Keputusan Pembelian Konsumen	16
E. Labelisasi Halal.....	20
F. Konsep Konsumsi Dalam Islam.....	22
G. Masalah Dalam Konsumsi	23
H. Halalan Thayyiban Dari Berbagai Tinjauan	25
I. Sertifikasi Produk Halal	27
J. Hak dan Kewajiban Konsumen	30
K. Kerangka Pikir	34

BAB III : METODOLOGI PENELITIAN

A. Jenis Penelitian	37
B. Lokasi dan Waktu Penelitian	37
C. Pendekatan Penelitian	37
D. Populasi dan Sampel	38
E. Jenis dan Sumber Data	49
F. Teknik Pengumpulan Data.....	40
G. Teknik Pengolahan Data	42

BAB IV : HASIL PENELITIAN DAN PEMBAHASAN

A. Hasil Penelitian	48
B. Pembahasan dan Analisis Data	49

BAB V : PENUTUP

A. Kesimpulan	59
B. Saran	59

DAFTAR PUSTAKA


LAMPIRAN-LAMPIRAN

DAFTAR RIWAYAT HIDUP



DAFTAR TABEL

No.	Judul Tabel	Halaman
2.1	Daftar Komposisi Pangan Halal dan Haram	33
3.1	Jumlah Masyarakat Berdasarkan Usia di RT/RW: 002/008 Kelurahan Sungguminasa	38
3.2	Skor Jawaban Kuesioner	42
3.3	Pedoman Untuk Memberikan Interpretasi Koefisien Korelasi	45
4.1	Jumlah Masyarakat Berdasarkan Usia di RT/RW : 002/008 Kelurahan Sungguminasa Kabupaten Gowa	48
4.2	Uji Validitas Variabel X	54
4.3	Uji Validitas Variabel Y	55
4.4	Uji Reliabilitas	55
4.5	Pengujian Regresi Linear Sederhana	56
4.6	Hasil Uji Koefisien Korelasi	57



DAFTAR GAMBAR

No.	Judul Tabel	Halaman
2.1	Proses Pembelian Model Lima Tahap	16
2.2	Kerangka Pikir Penelitian	35
4.1	Hubungan Antar Variabel	51



ABSTRAK

Nama Penyusun : SUDARNI
Nim : 10200110065
Judul Skripsi : **Pengaruh Labelisasi Halal Terhadap Perilaku Konsumen Memilih Produk Makanan (Studi pada Masyarakat di RT/RW: 002/008 Kelurahan Sungguminasa Kabupaten Gowa)**

Masalah dalam penelitian ini adalah apakah terdapat pengaruh labelisasi halal terhadap perilaku konsumen memilih produk makanan. Tujuan penelitian ini adalah untuk mengetahui pengaruh labelisasi halal terhadap perilaku konsumen memilih produk makanan.

Jenis penelitian yang digunakan adalah penelitian lapangan (*field research*). Jenis dan sumber data yang digunakan yakni data kuantitatif dan kualitatif yang bersumber dari data primer dan data sekunder. Teknik pengumpulan data yang digunakan yaitu wawancara dan angket.

Populasi penelitian ini adalah masyarakat yang berdomisili di RT/RW: 002/008 Kelurahan Sungguminasa Kabupaten Gowa yang berjumlah 231 orang. Penentuan sampel dilakukan dengan *stratified random sampling* dengan menggunakan rumus *Slovin* sehingga sampel yang diteliti berjumlah 146 orang. Data yang diperoleh diolah dengan menggunakan bantuan *SPSS (Statistical Product and Service Solutions) 21.0*.

Hasil analisis persamaan regresi antara labelisasi halal dengan perilaku konsumen memilih produk makanan yaitu $Y = -3,867 + 1,132X$ dan koefisien korelasi $R = 0,992$ serta koefisien determinasi $R^2 = 0,985$. Hasil analisis menunjukkan bahwa nilai sig dari labelisasi halal = $0,001 < 0,05$ sehingga dapat disimpulkan bahwa variabel labelisasi halal berpengaruh secara signifikan terhadap perilaku konsumen memilih produk makanan.

Kata kunci: Labelisasi Halal dan Perilaku Konsumen Memilih Produk Makanan

BAB I

PENDAHULUAN

A. Latar Belakang Masalah

Datangnya era globalisasi tidak dapat dihindari lagi. Hal ini akan membawa konsekuensi banyak makanan impor yang beredar di tengah-tengah masyarakat. Ditambah lagi, banyak sekali bahan utama dan bahan tambahan makanan yang harus diimpor untuk memproduksi bahan pangan olahan di dalam negeri dan tidak mudah mengenali asal bahan tersebut. Hal tersebut menyebabkan para konsumen tidak mudah menentukan kehalalan dan keharaman bahan atau produk pangan apabila tidak ada jaminan kehalalan, oleh karena itu diperlukan adanya peraturan dan pengaturan yang jelas yang menjamin kehalalan suatu bahan atau produk makanan.

Banyak cara yang harus dilakukan dalam upaya pemilihan produk makanan yang sesuai dengan kebutuhan dan keinginan. Salah satunya dengan mencari informasi yang terdapat pada atribut produk. Atribut produk menjadi unsur-unsur yang dipandang penting oleh konsumen dan dijadikan dasar dalam pengambilan keputusan membeli. Melalui atribut produk konsumen dapat memperoleh jawaban apakah yang dibeli sudah sesuai dengan kebutuhan dan keinginan sehingga memperoleh kepuasan lahir dan batin.

Atribut yang dimaksud sebagai media informasi konsumen untuk memperoleh kepercayaan terhadap produk secara lahir dan batin adalah label halal. Makanan halal merupakan suatu makanan yang wajib dikonsumsi bagi umat Islam dalam kehidupan sehari-hari, sesuai dengan Undang-Undang Nomor 23 Tahun 1992 tentang

Kesehatan,¹ Undang-Undang Nomor 7 Tahun 1996 tentang Pangan serta Undang-Undang Konsumen dimana industri produk yang mengklaim halal bagi produknya harus bertanggung jawab atas kehalalan suatu produknya yang diedarkan untuk masyarakat. Untuk menjamin kehalalan suatu produk maka diperlukan suatu sistem produk halal.²

Label halal yang terdapat pada kemasan produk akan mempermudah konsumen untuk mengidentifikasi suatu produk. Berdasarkan perjalanan sejarah pemberlakuan halal di Indonesia LPPOM (Lembaga Pemeriksa Pangan, Obat-Obatan dan Makanan) dan MUI sebagai lembaga yang memelopori pemberian sertifikasi halal yang pertama dan masih dianggap satu-satunya di Indonesia.³

Konsumsi dalam Islam tidak dapat dipisahkan dari peranan keimanan. Keimanan sangat mempengaruhi sifat, kuantitas, dan kualitas konsumsi baik dalam bentuk kepuasan material maupun spiritual. Inilah yang disebut sebagai bentuk upaya meningkatkan keseimbangan antara orientasi duniawi dan ukhrawi.⁴

Batasan konsumsi dalam Islam sebagaimana dalam Q.S. Al-Baqarah ayat 168.

Terjemahnya:

Wahai sekalian manusia, makanlah yang halal lagi baik dari apa yang terdapat di bumi, dan janganlah kamu mengikuti langkah-langkah syaitan; karena sesungguhnya syaitan itu adalah musuh yang nyata bagimu.⁵

¹[http://tempo.co.id/Peraturan UU No. 23 Tahun 1992/06 April 2004](http://tempo.co.id/Peraturan_UU_No._23_Tahun_1992/06_April_2004).

²Akyunul Jannah, *Tinjauan Kehalalan dan Alternatif Produksi* (Malang: UIN Malang Press, 2008), h. 65-66.

³Anton Apriyantono dan Nurbowo, *Panduan Belanja dan Konsumsi Halal* (Jakarta: Khairun Bayan, 2003), h. 36.

⁴Muhammad Muhflih, *Perilaku Konsumen Dalam Perspektif Ilmu Ekonomi Islam* (Jakarta: PT Raja Grafindo, 2006), h. 13.

⁵Departemen Agama RI, *Al-Quran dan Terjemahnya* (Bandung: Diponegoro, 2005), h.20.

Ayat tersebut menjelaskan bahwa bukan hanya aspek halal saja yang menjadi batasan konsumsi dalam syariat Islam tetapi termasuk pula aspek yang mesti diperhatikan adalah yang baik, yang bermanfaat, yang cocok, yang bersih, dan yang tidak menjijikkan.

Kegiatan konsumsi makanan yang halal merupakan sikap kepatuhan kepada perintah Allah sehingga memperoleh pahala. Pahala inilah yang dirasakan sebagai berkah dari makanan yang dikonsumsi. Demikian pula sebaliknya, konsumen tidak akan mengonsumsi makanan yang haram karena merupakan perbuatan dosa yang akan mendatangkan siksa dari Allah. Keberkahan yang diperoleh menjadi bernilai negatif.⁶

Islam banyak memberi kebebasan individual kepada manusia dalam masalah konsumsi. Mereka bebas membeli makanan yang halal dan baik demi memenuhi keinginan mereka dengan ketentuan tidak melanggar batas-batas kesucian,⁷ sebagaimana dalam Q.S. Al-Baqarah ayat 172.

Terjemahnya:

Hai orang yang beriman, makanlah di antara rizki yang baik-baik yang Kami berikan kepadamu dan bersyukurlah kepada Allah, jika benar-benar hanya kepada-Nya kamu menyembah.⁸

Ayat tersebut menjelaskan bahwa mengonsumsi makanan yang halal hukumnya wajib karena merupakan perintah agama, tetapi juga menunjukkan bahwa hal tersebut merupakan salah satu bentuk perwujudan dari rasa syukur dan keimanan kepada Allah.

⁶Muslimin Kara, dkk, *Pengantar Ekonomi Islam* (Makassar: Alauddin Press, 2009), h. 101.

⁷Afzatur Rahman, *Doktrin Ekonomi Islam Jilid 2* (Jakarta: Dana Bhakti Wakaf, 1995), h. 20.

⁸Departemen Agama RI, *Al-Quran dan Terjemahnya* (Bandung: Diponegoro, 2005), h.42.

Konsumen muslim akan lebih dekat dari garis konsumsi yang benar jika ia semakin komitmen dengan kaidah-kaidah konsumsi. Akan tetapi pengawasan internal seringkali lemah dalam merealisasikan komitmen individu. Inilah yang menuntut keharusan adanya pengawasan eksternal yang dilakukan dan melakukan cara-cara yang beragam untuk menghimbau individu agar selalu komitmen kepada kaidah-kaidah konsumsi, dan mencegah segala bentuk penyelewengan dari garis konsumsi yang benar.⁹

Ayat yang memerintahkan orang-orang beriman untuk mengkonsumsi makanan yang halal dan berhati-hati dalam memilih makanan yang hendak dikonsumsi, dan selalu berupaya meraih karunia Allah swt pada saat mengkonsumsinya seperti pada Q.S. Al-Maidah ayat 88.

Terjemahnya:

Dan makanlah makanan yang halal lagi baik dari apa yang Allah telah rezekikan kepadamu, dan bertakwalah kepada Allah yang kamu beriman kepada-Nya.¹⁰

Ayat tersebut mengandung makna bahwa memakan makanan yang halal dan baik itu merupakan dua kesatuan yang tidak bisa dipisahkan, yang berarti halal dari segi syariah dan baik dari segi kesehatan, gizi dan lainnya.

Kehalalan suatu produk makanan pada era global ini menjadi kompleks, memerlukan penanganan yang serius karena banyak kemungkinan yang dihadapi yang dapat sampai haramnya atau halalhnya suatu produk makanan. Pekerjaan pemeriksaan kehalalan suatu produk pangan tidak bisa sembarangan, memerlukan

⁹Jaribah bin Ahmad Al-Haritsi, *Fikih Ekonomi Umar bin Al-Khattab* (Jakarta Timur: Khalifa, 2010), h. 177.

¹⁰Departemen Agama RI, *Al-Quran dan Terjemahnya* (Bandung: Diponegoro, 2005), h.97.

ketelitian tinggi, memerlukan pengetahuan asal usul bahan dan proses pengolahan pangan itu sendiri, dan yang terpenting analisis laboratorium tidak dapat dijadikan andalan memerlukan kehalalan suatu produk pangan. Bekal yang terpenting yang berkaitan dengan bahan ialah pengetahuan yang mendalam mengenai bahan itu sendiri. Diperlukan pula metode pemeriksaan dan pembentukan sistem jaminan halal yang handal.¹¹

Pemahaman masyarakat di RT/RW: 002/008 Kelurahan Sungguminasa Kabupaten Gowa yang rendah terhadap labelisasi halal salah satunya diakibatkan kurang dan masih bersifat parsialnya sosialisasi yang dilakukan terhadap pentingnya memperhatikan label halal pada saat memilih produk makanan untuk dikonsumsi. Hal tersebut mempengaruhi persepsi dan sikap masyarakat terhadap labelisasi halal pada produk makanan. Maka tugas yang penting yang harus dilakukan oleh masing-masing individu adalah menyadari bahwa mengkonsumsi produk makanan yang memiliki label halal tidak hanya memperoleh kepuasan lahir tapi kepuasan batin juga.

Mengapa pengetahuan konsumen terhadap makanan penting? Karena produk makanan apa yang akan dibeli, berapa banyak yang dibeli, dimana membeli, dan kapan membeli, akan tergantung kepada pengetahuan konsumen mengenai hal-hal tersebut. Oleh karena itu, akan mempengaruhi keputusan pembelian. Ketika konsumen memiliki pengetahuan yang lebih banyak, maka ia akan lebih baik dalam mengambil keputusan. Konsumen akan lebih efisien dan tepat dalam mengolah informasi serta mampu mencari informasi dengan lebih baik.

Setelah melakukan observasi atau pengamatan terhadap masyarakat di RT/RW: 002/008 Kelurahan Sungguminasa Kabupaten Gowa tentang bagaimana

¹¹Akyunul Jannah, *Tinjauan Kehalalan dan Alternatif Produksi* (Malang: UIN Malang Press, 2008), h. 241-242.

pengaruh labelisasi halal terhadap perilaku konsumen memilih produk makanan, ternyata tidak semua masyarakat yang menerapkannya. Ditambah lagi, masyarakat yang berada di RT/RW: 002/008 Kelurahan Sungguminasa Kabupaten Gowa, merupakan masyarakat yang 99% beragama Islam. Berdasarkan keyakinan tersebut, seharusnya dalam memenuhi kebutuhan dan keinginannya para konsumen diharuskan memilih mengkonsumsi produk makanan yang memiliki labelisasi halal agar dapat memperoleh *masalah* atau berkah hidup.

Kondisi inilah yang menarik perhatian penulis untuk melakukan suatu penelitian mengenai “***Pengaruh Labelisasi Halal Terhadap Perilaku Konsumen Memilih Produk Makanan (Studi Pada Masyarakat di RT/RW: 002/008 Kelurahan Sungguminasa Kabupaten Gowa)***”. Adapun alasan penulis memilih masalah ini sebagai judul skripsi karena penulis ingin mengetahui serta memperoleh gambaran yang komprehensif apakah labelisasi halal berpengaruh terhadap perilaku konsumen memilih produk makanan.

B. Rumusan Masalah

Berdasarkan uraian latar belakang di atas, maka pokok permasalahan dalam penelitian ini yakni apakah terdapat pengaruh labelisasi halal terhadap perilaku konsumen memilih produk makanan?

C. Hipotesis

Berdasarkan uraian identifikasi masalah yang telah dikemukakan, maka penulis merumuskan hipotesis yakni “*Terdapat hubungan positif dan signifikan*”

antara labelisasi halal terhadap perilaku konsumen dalam memilih produk makanan”.

D. Defenisi Operasional Variabel

Variabel merupakan gejala yang menjadi fokus peneliti untuk diamati. Dalam penelitian ini menggunakan 2 variabel, yaitu :

a. Variabel Bebas (*Independent Variable*)

Variabel bebas merupakan variabel stimulus atau variabel yang mempengaruhi variabel lain.¹² Variabel bebas dalam penelitian ini, yaitu labelisasi halal yang disimbolkan huruf X. Adapun indikator X, yaitu:

1. Komposisi produk makanan
2. Logo halal yang tertera
3. Efek dari labelisasi halal

b. Variabel Terikat (*Dependent Variable*)

Variabel terikat adalah variabel yang memberikan reaksi/respon jika dihubungkan dengan variabel bebas. Variabel terikat dalam penelitian ini, yaitu perilaku konsumen memilih produk makanan yang disimbolkan huruf Y. Adapun indikator Y, yaitu:

1. Mencari informasi tentang makanan halal
2. Membandingkan produk makanan
3. Tertarik/berkeinginan untuk membeli produk makanan

¹²Jonathan Sarwono, *Metode Riset Skripsi Pendekatan Kuantitatif* (Jakarta: PT. Elex Media Komputindo, 2012), h. 12.

E. Kajian Pustaka/ Penelitian Terdahulu

Penelitian terdahulu sangat penting sebagai dasar pijakan dalam rangka penyelesaian penelitian ini, beberapa penelitian terdahulu antara lain:

Penelitian oleh Wahyu Budi Utami, Mahasiswa Fakultas Ilmu Sosial dan Humaniora, Program Ilmu Komunikasi, Universitas Islam Negeri Sunan Kalijaga dengan judul penelitian "*Pengaruh Label Halal Terhadap Keputusan Membeli (Survei pada Pembeli Produk Kosmetik Wardah Griya Muslim An-Nisa Yogyakarta)*". Tujuan penelitian ini adalah untuk mengetahui seberapa besar nilai pengaruh label halal terhadap keputusan pembelian produk kosmetik wardah dan untuk mengetahui seberapa besar perhatian konsumen terhadap label halal pada produk wardah.

Persamaan dalam penelitian ini adalah sama-sama menggunakan label halal yang terdapat pada suatu produk. Perbedaan dengan penelitian ini adalah peneliti menggunakan produk makanan secara umum sebagai objek penelitian, sedangkan penelitian sebelumnya menggunakan produk kosmetik tertentu sebagai objek penelitian.

Penelitian kedua, oleh Noni Setyorini, Mahasisiwi Fakultas Ekonomika dan Bisnis, Program Manajemen, Universitas Diponegoro Semarang dengan judul penelitian "*Analisis Theory Of Planned Behavior dalam Pemilihan Produk Makanan Berlabel Halal di Kota Semarang*". Tujuan penelitian ini adalah untuk mengetahui *attitude* terhadap *actual purchase*, mengetahui pengaruh *subjective norm* terhadap *actual purchase*, dan untuk mengetahui pengaruh *perceived behavior control* terhadap *actual purchase*".

Persamaan dalam penelitian ini adalah sama-sama menggunakan label halal yang terdapat pada suatu produk makanan. Perbedaan dengan penelitian ini adalah peneliti menggunakan populasi skala kecil seperti masyarakat di RT/RW , sedangkan penelitian sebelumnya menggunakan populasi skala besar seperti masyarakat di kota Semarang.

F. Tujuan dan Kegunaan Penelitian

1. Tujuan Penelitian

Adapun tujuan yang ingin dicapai dari penelitian ini adalah untuk mengetahui pengaruh labelisasi halal terhadap perilaku konsumen memilih produk makanan.

2. Kegunaan Penelitian

Setelah penelitian ini, diharapkan dapat berguna untuk:

- a. Bagi ilmu pengetahuan*, penelitian ini diharapkan dapat menambah wawasan tentang pengaruh labelisasi halal terhadap perilaku konsumen memilih produk makanan.
- b. Bagi pihak lembaga universitas*, penelitian ini diharapkan menjadi bahan referensi dan sebagai sumber tambahan informasi bagi penelitian selanjutnya yang memiliki relevansi terhadap pengembangan pengetahuan ekonomi Islam.
- c. Bagi peneliti*, diharapkan dapat memberikan sumbangan pemikiran serta dapat memberikan gambaran tentang pengaruh labelisasi halal terhadap perilaku konsumen memilih produk makanan.

BAB II

TINJAUAN TEORITIS

A. Teori Perilaku Konsumen

American Marketing Association (AMA) mendefinisikan perilaku konsumen merupakan interaksi dinamis antara kognisi, afeksi, perilaku dan lingkungannya dimana manusia melakukan kegiatan pertukaran dalam hidup mereka.¹

Definisi tersebut memuat tiga hal penting, yaitu:

1. Perilaku konsumen bersifat dinamis, sehingga susah ditebak atau diramalkan.
2. Melibatkan interaksi: kognisi, afeksi, perilaku dan kejadian disekitar atau lingkungan konsumen.
3. Melibatkan pertukaran, seperti menukar barang milik penjual dengan uang milik pembeli.

Menurut *Lamb* perilaku konsumen adalah kegiatan-kegiatan individu yang secara langsung terlibat dalam mendapatkan, mengkonsumsi, dan menghabiskan produk atau jasa.

Peter dan Olson menjelaskan bahwa perilaku konsumen sebagai interaksi dinamis antara pengaruh pikiran, perilaku, dan kejadian sekitar, dimana manusia melakukan aspek pertukaran dalam hidup mereka.

Setiadi menjelaskan bahwa perilaku konsumen adalah tindakan yang langsung terlibat dalam mendapatkan, mengkonsumsi, dan menghabiskan produk atau jasa, termasuk proses keputusan yang mendahului dan menyusuli tindakan ini.

¹Supranto dan Nandan Limakrisna, *Perilaku Konsumen dan Strategi Pemasaran Edisi 2* (Jakarta: Mitra Wacana Media, 2011), h. 3.

Menurut *Kotler* perilaku konsumen adalah suatu proses penilaian dan pemilihan dari berbagai alternative sesuai dengan kepentingan-kepentingan tertentu dengan menetapkan suatu pilihan yang dianggap paling menguntungkan.

Menurut *Machfoedz* perilaku konsumen adalah tindakan yang dilakukan orang dalam pembelian dan pemanfaatan suatu produk.

Swasta dan Handoko, berpendapat perilaku konsumen dapat didefinisikan sebagai kegiatan-kegiatan individu yang secara langsung terlibat dalam mendapatkan dan mempergunakan barang-barang dan jasa-jasa termasuk di dalamnya proses pengambilan keputusan pada persiapan dan penentuan kegiatan-kegiatan tersebut.²

B. Pengetahuan Konsumen

Pengetahuan konsumen akan mempengaruhi keputusan pembelian tentang apa yang dibeli, berapa banyak yang dibeli, dimana membeli dan kapan membeli akan tergantung kepada pengetahuan konsumen mengenai hal-hal tersebut. Pengetahuan konsumen adalah semua informasi yang dimiliki konsumen mengenai berbagai macam produk, serta pengetahuan lainnya yang terkait dan informasi yang berhubungan dengan fungsinya sebagai konsumen. Pengetahuan konsumen terbagi atas 3, antara lain:³

1. Pengetahuan produk, yaitu kumpulan berbagai macam informasi mengenai produk. Pengetahuan ini meliputi kategori produk, merek, atribut produk, harga produk dan kepercayaan mengenai produk. Jenis pengetahuan produk:
 - a) Pengetahuan tentang karakteristik atau atribut produk

²Swastha dan Hani Handoko, *Manajemen Pemasaran: Analisa Perilaku Konsumen Edisi I* (Yogyakarta: BPF, 2000), h. 10.

³[http://artebatcell.blogspot.com/Pengetahuan dalam Perilaku Konsumen /23 September 2013.](http://artebatcell.blogspot.com/Pengetahuan%20dalam%20Perilaku%20Konsumen)

- b) Pengetahuan tentang manfaat produk
 - c) Pengetahuan tentang kepuasan yang diberikan kepada konsumen
2. Pengetahuan harga, yaitu pengetahuan tentang perbandingan kualitas produk, karena biasanya harga mempengaruhi kualitas.
 3. Pengetahuan pembelian, yaitu pengetahuan tentang potongan informasi yang dimiliki konsumen yang berhubungan erat dengan perolehan produk. Dimensi dasar dari pengetahuan pembelian melibatkan informasi berkenaan dengan keputusan tentang dimana produk tersebut harus dibeli dan kapan pembelian harus terjadi.
 4. Pengetahuan pemakaian, yaitu pengetahuan tentang produk yang akan memberikan manfaat kepada konsumen jika produk tersebut telah dikonsumsi.

C. Proses Pengambilan Keputusan Konsumen

Proses pengambilan keputusan konsumen berbeda-beda, tergantung pada jenis keputusan pada saat pembelian dilakukan. Pembelian yang rumit dan mahal mungkin melibatkan lebih banyak pertimbangan pembeli dan lebih banyak peserta, di mana pertimbangan-pertimbangan tersebut akan membentuk konsumen ke dalam segmen-segmen yang berbeda.

Krisis ekonomi Indonesia telah mengelompokkan konsumen Indonesia kedalam tiga proses pengambilan keputusan pembelian terhadap suatu produk atau jasa, yaitu:

1. Segmen Konsumen *Dumb*, yaitu kelompok konsumen yang dalam pengambilan keputusan pembelian hanya memperhatikan harga, di mana produk dengan harga murah.
2. Segmen *Snop*, yaitu segmen yang sangat mengutamakan kualitas produk.
3. Segmen *Smart*, yaitu segmen yang mengutamakan *value*. *Value* ini diartikan sebagai perbandingan antara manfaat (*benefit*) dan biaya yang harus dikeluarkan konsumen untuk menikmati manfaat tersebut.

Dasarnya konsumen mengikuti suatu proses atau tahapan dalam pengambilan keputusannya, dimana proses pengambilan keputusan konsumen yang paling kompleks terdiri dari lima tahap, yaitu (1) pengenalan masalah, (2) pencarian informasi, (3) evaluasi alternatif, (4) keputusan pembelian, (5) perilaku pasca pembelian.⁴

a. Pengenalan Masalah

Proses membeli konsumen diawali saat menyadari adanya masalah kebutuhan yang harus dipenuhi. Pembeli menyadari bahwa ada perbedaan antara kondisi sesungguhnya dengan kondisi yang diinginkan. Kebutuhan ini dapat disebabkan oleh berbagai rangsangan baik internal maupun eksternal konsumen. Rangsangan internal biasanya dalam pemenuhan kebutuhan normal seseorang seperti rasa haus, lapar meningkat, sehingga pada suatu saat akan meningkat menjadi dorongan ataupun suatu kebutuhan dapat timbul karena disebabkan rangsangan-rangsangan yang datang dari luar dirinya.

⁴[http://wordskripsi.blogspot.com/Pengaruh Labelisasi Halal Terhadap Keputusan Pembelian Produk Makanan dalam Kemasan/30 Maret 2010.](http://wordskripsi.blogspot.com/Pengaruh%20Labelisasi%20Halal%20Terhadap%20Keputusan%20Pembelian%20Produk%20Makanan%20dalam%20Kemasan/)

b. Pencarian Informasi

Konsumen yang tergugah kebutuhannya akan terdorong untuk mencari informasi yang lebih banyak. Pencarian informasi tersebut dapat dibagi atas dua tingkat, yaitu pertama dinamakan perhatian yang menguat. Tingkat itu seseorang hanya menjadi lebih peka terhadap informasi tentang produk. Tingkat selanjutnya, konsumen memasuki pencarian aktif informasi, dimana pencarian dilakukan dengan menelaah berbagai sumber, seperti bahan bacaan, menelpon teman, dan mengunjungi toko untuk mempelajari produk.

Menurut *Kotler*, sumber informasi konsumen digolongkan kedalam empat kelompok:

1. Sumber Pribadi. Sumber ini misalnya keluarga, teman, tetangga, kenalan.
2. Sumber Komersial, yaitu sumber dalam bentuk iklan, wiraniaga, penyalur, kemasan, pajangan di toko.
3. Sumber Publik, yaitu media massa, organisasi penentu tingkat konsumen.
4. Sumber Pengalaman, di mana sumber ini adalah penanganan, pengkajian dan pemakaian produk.

c. Evaluasi Alternatif

Sebelum konsumen memutuskan pembelian, konsumen akan melakukan evaluasi terhadap alternatif-alternatif produk dengan menggunakan informasi yang tersimpan dalam ingatan serta informasi lain yang datang dari luar. Faktor yang mempengaruhi evaluasi konsumen terhadap suatu produk seperti, kualitas, manfaat, kemudahan, misalnya konsumen lebih memilih produk *coffemix*, di mana menurut pertimbangan produk tersebut mudah dalam penggunaan dan dapat ditemukan diberbagai tempat.

d. Keputusan Pembelian

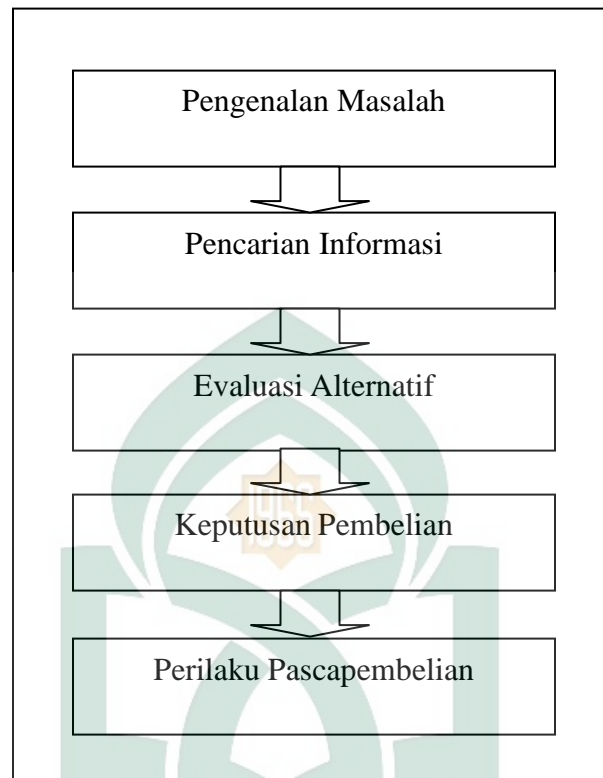
Setelah proses evaluasi terhadap alternatif dilakukan, maka langkah selanjutnya adalah memutuskan membeli atau tidak membeli. Keputusan pembelian akan diambil setelah konsumen membentuk preferensi atas merek dan atribut dalam kumpulan pilihan. Konsumen juga membentuk niat untuk membeli produk yang paling disukai, di mana niat dan keputusan pembelian tersebut juga dipengaruhi oleh dua faktor, yaitu sikap orang lain dan faktor situasi yang tidak terantisipasi yang dapat muncul dan mengubah niat pembelian. Keputusan konsumen untuk menunda atau menghindari suatu keputusan pembelian sangat dipengaruhi oleh resiko yang dirasakan.

e. Perilaku Pascapembelian

Setelah membeli produk, konsumen akan mengharapkan dampak dari pembelian tersebut, apakah konsumen puas (*satisfaction*) atau tidak puas (*dissatisfaction*) terhadap produk yang dibelinya.

Kepuasan konsumen merupakan fungsi dari seberapa dekat harapan atas suatu produk dengan manfaat yang dirasakan konsumen setelah menggunakan produk tersebut. Manfaat yang didapat jika di bawah harapan, maka konsumen merasa dikecewakan. Sebaliknya jika manfaat yang diperoleh melebihi harapan, maka konsumen merasa puas. Kepuasan atau ketidakpuasan konsumen terhadap suatu produk akan mempengaruhi pembelian selanjutnya.

Gambar 2.1.
Proses Pembelian Model Lima Tahap



Sumber: Kotler (2002)

D. Faktor-Faktor yang Mempengaruhi Keputusan Pembelian Konsumen

Faktor-faktor internal konsumen yang mempengaruhi perilaku pembelian, meliputi: (1) faktor-faktor budaya, (2) kelas sosial, (3) karakteristik pribadi, dan (4) faktor psikologis.⁵

1. Budaya konsumen

Budaya merupakan karakter sosial konsumen yang membedakannya dengan kelompok kultur lain disekitarnya. Budaya merupakan sesuatu yang harus dipelajari,

⁵<http://noerdblog.wordpress.com/Faktor-Faktor yang Mempengaruhi Pembelian/>4 September 2011.

konsumen tidak dilahirkan secara spontan untuk memahami serangkaian nilai pokok, persepsi, preferensi dan perilaku melainkan melalui suatu proses sosialisasi yang melibatkan keluarga dan lembaga inti lainnya.

Masing-masing budaya terdiri dari subbudaya yang lebih kecil yang memberikan lebih banyak ciri-ciri dan sosialisasi khusus bagi anggota-anggotanya. *Kotler* mengidentifikasi subbudaya terdiri atas: (1) kelompok kebangsaan, (2) kelompok agama, (3) kelompok rasial, (4) kelompok kedaerahan (geografis). Budaya konsumen merupakan penentu keinginan dan perilaku yang paling mendasar.

2. Kelas sosial

Kelas sosial adalah kelompok-kelompok yang relatif homogen dan bertahan lama dalam suatu komunitas masyarakat, yang tersusun secara hierarkis dan keanggotaannya mempunyai nilai, minat, dan perilaku yang serupa. Kelas sosial tidak hanya mencerminkan penghasilan, tetapi juga indikator lain, seperti pekerjaan, pendidikan, dan tempat tinggal.

Karakteristik utama kelas sosial di Amerika Serikat dibagi atas tujuh kelompok, antara lain:

1. Kelas atas merupakan kelompok elit sosial yang hidup dari aset kekayaan warisan turun temurun. Mereka menjadi kelompok pautan, di mana keputusan konsumsi mereka ditiru oleh kelompok sosial lain walaupun merupakan kelompok kecil.
2. Kelas atas bawah. Kelompok sosial ini memiliki penghasilan atas kekayaan yang besar karena kemampuan yang luar biasa dalam profesi atau bisnisnya. Kelompok ini biasanya berasal dari kelas menengah yang merupakan orang

kaya baru dengan pola konsumsi mencolok dengan tujuan mengesankan orang-orang di bawah mereka.

3. Kelas menengah atas. Kelompok ini tidak memiliki status keluarga dan kekayaan yang luar biasa. Mereka terutama hanya memperhatikan karir, dan umumnya mereka adalah para profesional, wiraswasta, dan manajer perusahaan.
4. Kelas menengah. Mereka merupakan pekerja kerah putih dan kerah biru bergaji menengah yang tinggal dibagian kota yang lebih modern. Kelas menengah ini lebih senang menghabiskan uang untuk mendapatkan pengalaman yang berharga, mengarahkan anak-anak mereka untuk berpendidikan tinggi.
5. Kelas pekerja merupakan kelas pekerja kerah biru yang berpenghasilan menengah dan mereka yang memelopori gaya hidup kelas pekerja, tanpa memperhatikan penampilan, latar belakang pendidikan, atau jabatan.
6. Kelas atas bawah adalah pekerja dengan standar hidup sedikit di atas garis kemiskinan. Kelompok ini merupakan kelompok sosial yang berpendidikan rendah.
7. Kelas bawah bawah merupakan kelompok yang disantuni oleh pemerintah, melarat berkepanjangan, dan tidak mempunyai pekerjaan.

3. Karakteristik Individu

Perilaku pembelian konsumen juga dipengaruhi oleh karakteristik pribadi konsumen. Karakteristik-karakteristik tersebut misalnya: umur konsumen, tahapan dalam siklus hidup, pekerjaan, keadaan ekonomi, gaya hidup, kepribadian, dan konsep diri. Peranan usia dan siklus hidup mempunyai pengaruh penting terhadap

pembentukan perilaku konsumen, tinggi rendahnya usia seseorang biasanya akan mempengaruhi minat terhadap suatu produk, seperti selera pada makanan, pakaian, dan sebagainya.

Tahapan siklus hidup keluarga konsumen merupakan urutan yang teratur mengalami perubahan dalam mengkonsumsi suatu produk, dimana proses ini berkembang melalui kedewasaan, pengamanan, perubahan pendapatan serta status pekerjaan dan pernikahan (keluarga).

Konsep diri merupakan bagaimana konsumen mempersepsikan diri mereka sendiri, dimana konsepsi diri ini dapat meliputi sikap, persepsi, keyakinan, dan evaluasi diri. Keberadaan konsepsi atau persepsi konsumen terhadap suatu produk dan mempengaruhi motivasi konsumen untuk belajar tentang bagaimana berbelanja dan membeli suatu produk dan merek yang tepat.

Tahapan selanjutnya kepribadian dan konsep diri konsumen dapat mencerminkan gaya hidup seseorang. Gaya hidup merupakan pola hidup yang diekspresikan oleh minat, kegiatan dan pendapat seseorang terhadap keputusan membeli suatu produk. Gaya hidup menggambarkan seseorang tentang bagaimana mereka berinteraksi dengan lingkungannya.

4. Faktor Psikologis

Perilaku pembelian seseorang dipengaruhi oleh empat faktor psikologis utama, seperti motivasi, persepsi, pembelajaran, serta keyakinan dan pendirian. Motivasi konsumen merupakan suatu pendorong seseorang untuk melakukan sesuatu dalam pemenuhan kebutuhan, termasuk keputusan pembelian. Kebutuhan muncul dari tekanan biologis, seperti rasa lapar, haus, kenyamanan, dan kebutuhan-kebutuhan

lain yang bersifat psikogenis. Kebutuhan ini muncul dari tekanan psikologis, seperti: kebutuhan akan pengakuan dan penghargaan.

E. Labelisasi Halal

1. Label

Label merupakan bagian dari kemasan dan mengandung suatu informasi tentang produk yang tercetak pada kemasan. Konsumen dapat menemukan informasi mengenai nama produk, daftar bahan yang digunakan, berat bersih atau isi bersih, nama dan alamat pihak yang memproduksi atau memasukkan pangan ke dalam wilayah yang bersangkutan; tanggal, bulan, dan tahun kadaluwarsa, serta keterangan tentang halal.

Label mempunyai fungsi, yaitu:⁶

- 1) *Identifies* (mengidentifikasi) : label dapat menerangkan mengenai produk.
- 2) *Grade* (nilai/kelas) : label dapat menunjukkan nilai/kelas dari produk.
- 3) *Describe* (memberikan keterangan) : label menunjukkan keterangan mengenai siapa produsen dari produk, dimana produk dibuat, kapan produk dibuat, apa komposisi dari produk, dan bagaimana penggunaan produk secara umum.
- 4) *Promote* (mempromosikan) : label mempromosikan produk lewat gambar dan warna yang menarik.

Berdasarkan Peraturan Pemerintah Nomor 69 Tahun 1999 tentang label halal dan iklan pangan menyebutkan label adalah setiap keterangan mengenai pangan yang berbentuk gambar, tulisan, kombinasi keduanya (gambar dan tulisan), atau bentuk

⁶Wahyu Budi Utami, *Pengaruh Label Halal Terhadap Keputusan Membeli (Survei pada Pembeli Produk Kosmetik Wardah Griya Muslim An-Nisa Yogyakarta)* (Skripsi Sarjana, Fakultas Ilmu Sosial dan Humaniora UIN Sunan Kalijaga Yogyakarta, 2013), h. 18. .

lain yang disertakan pada pangan, dimasukkan ke dalam, ditempelkan pada, atau merupakan bagian kemasan pangan. Secara garis besar terdapat tiga macam label, yaitu:⁷

1. *Brand label*, yaitu nama merek yang diberikan pada produk atau dicantumkan pada kemasan.
2. *Descriptive label*, yaitu label yang memberikan informasi objektif mengenai penggunaan, pembuatan, perawatan/perhatian, dan kinerja produk, serta karakteristik-karakteristik lainnya yang berhubungan dengan produk.
3. *Grade label*, yaitu label yang mengidentifikasi penilaian kualitas produk dengan suatu huruf, angka, atau kata.

2. Halal

Kata *halal* berasal dari bahasa Arab yang berarti melepaskan dan tidak terikat. Secara etimologi halal berarti hal-hal yang boleh dan dapat dilakukan karena bebas atau tidak terikat dengan ketentuan yang melarangnya. Sertifikat halal adalah fatwa tertulis dari MUI yang menyatakan kehalalan suatu produk sesuai dengan syariat. Sertifikat halal ini merupakan syarat untuk mendapatkan ijin pencantuman label halal pada kemasan produk dari instansi pemerintah yang berwenang. Menurut *Burhanuddin* produk halal adalah produk yang memenuhi syarat kehalalan sesuai dengan syariat Islam.

Pengertian halal menurut Departemen Agama dalam KEPMENAG RI No. 518 Tahun 2001 dan Penetapan Pangan Halal adalah tidak mengandung unsur atau

⁷[http://wordskripsi.blogspot.com/Pengaruh Labelisasi Halal Terhadap Keputusan Pembelian Produk Makanan dalam Kemasan/30 Maret 2010.](http://wordskripsi.blogspot.com/Pengaruh%20Labelisasi%20Halal%20Terhadap%20Keputusan%20Pembelian%20Produk%20Makanan%20dalam%20Kemasan/)

bahan haram untuk dikonsumsi umat Islam, dan pengolahannya tidak bertentangan dengan syariat Islam.

Keputusan Menteri Kesehatan dan Menteri Agama R.I. NOMOR 427/MENKES//VIII/1985 NOMOR: 68 Tahun 1985 Tentang Pencantuman Tulisan Halal pada label makanan pada pasal 2: *“Produsen yang mencantumkan tulisan Halal pada label/penandaan makanan produknya bertanggung jawab terhadap halalnya makanan tersebut bagi pemeluk Agama Islam”*.⁸

F. Konsep Konsumsi dalam Islam

Konsumsi mengandung arti permintaan, atau juga bisa diartikan sebagai pemanfaatan.⁹ Dalam Islam, ajaran mengenai teori konsumsi diatur sedemikian rupa, sehingga apa yang menjadi tujuan akhir dari konsumsi tersebut benar-benar tercapai. Al-Qur’anul Karim memberikan kepada kita tentang petunjuk-petunjuk yang jelas dalam hal konsumsi. Al-Qur’an mendorong penggunaan barang-barang yang baik dan bermanfaat serta melarang orang muslim untuk makan kecuali yang hanya baik, berdasarkan firman Allah dalam Q.S. Al-Maidah ayat 4.

Terjemahnya:

Mereka menanyakan kepadamu, apakah yang diharamkan bagi mereka, katakanlah diharamkan bagimu yang baik-baik.¹⁰

⁸Ma’ruf Amin, Ichwan Sam, dkk, *Himpunan Fatwa Majelis Ulama Indonesia Sejak 1975* (Jakarta: Gapprint, 2011), h. 919-920.

⁹Amiruddin Kadir, *Ekonomi dan Keuangan Syariah* (Makassar: Alauddin University Press, 2011), h. 97.

¹⁰Departemen Agama RI, *Al-Quran dan Terjemahnya* (Bandung : Diponegoro, 2005), h.85.

Ayat tersebut mengandung makna bahwa yang dimaksud barang yang baik atau yang dapat dikonsumsi adalah segala sesuatu yang bersifat menyenangkan, halal, dan baik. Konsep dalam Islam yang dimaksud dengan barang-barang konsumen adalah barang-barang konsumsi yang berguna dan baik, yang manfaatnya menimbulkan perbaikan secara materil, moral maupun spiritual pada konsumennya. Barang-barang yang tidak memiliki kebaikan dan tidak membantu meningkatkan perbaikan bagi manusia, menurut konsep Islam bukanlah barang dan juga tidak dapat dianggap sebagai milik atau asset umat muslim, karenanya barang-barang yang terlarang tersebut tidak dianggap sebagai barang dalam Islam.¹¹

G. Masalah dalam Konsumsi

Pengertian *masalah* mengandung dua hal yaitu manfaat dan berkah.¹² Kegiatan konsumsi, diasumsikan bahwa konsumen cenderung untuk mengkonsumsi barang dan jasa yang memberikan *masalah* maksimum. Hal ini didasarkan pada rasionalitas Islami yang menyatakan bahwa pelaku ekonomi selalu ingin meningkatkan *masalah* yang diperolehnya. Keyakinan akan adanya kehidupan dan pembalasan yang adil diakhirat oleh Allah memberikan pengaruh yang signifikan terhadap kegiatan konsumsi. Jadi, konsumen akan mempertimbangkan manfaat dan berkah yang akan diperolehnya dari kegiatan konsumsi. Konsumen akan merasakan manfaat dalam mengonsumsi barang dan jasa apabila konsumen memperoleh pemenuhan kebutuhan fisik, psikis atau materil. Konsumen akan merasakan berkah

¹¹Amiruddin Kadir, *Ekonomi dan Keuangan Syariah* (Makassar: Alauddin University Press, 2011), h. 101.

¹²Muslimin Kara, dkk, *Pengantar Ekonomi Islam* (Makassar: Alauddin Press, 2009), h. 101.

dari konsumsi barang dan jasa apabila barang tersebut dikategorikan halal menurut syariat Islam.

Pengukuran besarnya berkah yang diperoleh dipengaruhi langsung oleh frekuensi kegiatan konsumsi yang dilakukan. Semakin tinggi frekuensi kegiatan yang memiliki *masalah* maka semakin besar pula berkah yang diterima oleh pelaku ekonomi. Terkait dengan kegiatan konsumsi, besarnya berkah yang diterima oleh konsumen akan tergantung pada frekuensi konsumsi barang halal tersebut.

Berkah bagi konsumen juga akan berkaitan langsung dengan besarnya manfaat dari barang dan jasa yang dikonsumsi. Hubungan ini bersifat interaksional yaitu berkah akan dirasakan besar untuk kegiatan yang menghasilkan manfaat yang besar pula. Keyakinan terhadap kehidupan dan pembalasan yang adil di akhirat menjadikan konsumsi yang Islami berusaha untuk mencapai *masalah* yang maksimal dan berpengaruh signifikan. *Maslahah* yang diperoleh membedakan arti keinginan dan kebutuhan seorang konsumen sehingga kepuasan yang diperolehnya tidak hanya bermanfaat bagi diri sendiri tetapi juga bagi masyarakat. Kegiatan konsumsi dalam Islam dianggap sebagai suatu ibadah sehingga *masalah* konsumsi adalah akumulasi dari manfaat dan berkah, sehingga apabila $M = \text{Maslahah}$, $F = \text{Manfaat}$, dan $B = \text{Berkah}$.

Ketika pahala (berkah) suatu kegiatan menjadi tidak ada karena mengonsumsi barang yang haram atau mengonsumsi barang yang halal tetapi dengan cara yang berlebihan, maka *masalah* yang akan diperoleh konsumen hanya sebatas manfaat duniawi saja (F). Hal ini dapat dicontohkan ketika seseorang melakukan judi yang diharamkan, maka dia tidak akan memperoleh berkah kecuali hanya manfaat duniawi saja berupa kemenangan atau kepuasan secara psikis. Sebaliknya, apabila suatu

kegiatan yang sudah tidak memiliki manfaat didunia, maka nilai keberkahannya juga tidak ada sehingga *masalah* dari kegiatan tersebut juga menjadi tidak ada. Contohnya, seorang perokok akan memperoleh *masalah* yang semua berupa kepuasan sesaat karena tidak terdapatnya manfaat pada rokok, bahkan mengandung berbagai macam zat kimia yang berbahaya bagi kesehatan. Jadi nilai keberkahan dan manfaat dari mengonsumsi rokok juga tidak ada, walaupun masih terdapat perdebatan antara ulama tentang keharaman merokok.

Konsumsi dalam Islam dapat dibedakan menjadi dua yaitu konsumsi yang ditujukan untuk ibadah dan konsumsi yang dilakukan hanya untuk memenuhi kebutuhan dan atau keinginan manusia saja.

Kegiatan konsumsi barang atau jasa yang halal dapat bernilai sunnah apabila diperuntukkan untuk hal yang benar sehingga dapat dikategorikan sebagai ibadah dan memperoleh berkah. Namun, apabila kegiatan konsumsi ini tidak diniatkan secara benar dan bahkan merugikan diri maupun pihak lain maka kegiatan tersebut tidak dapat dikategorikan sebagai ibadah.

H. Halalan Thayyiban dari Berbagai Tinjauan

1. Tinjauan Syar'i

Sesuai dengan kaidah ushul fiqih, segala sesuatu yang Allah tidak melarangnya berarti halal. Semua makanan di luar yang diharamkan adalah halal. Pembahasan mengenai makanan yang halal dan haram berdasarkan tinjauan syar'i adalah bagaimana Allah memberikan rambu-rambu tentang makanan menurut al-Quran. Salah satu contoh bagaimana al-Quran memberikan rambu-rambu tentang makanan adalah pada Q.S. Al-Baqarah ayat 173.

Terjemahnya:

Sesungguhnya Allah hanya mengharamkan bagimu bangkai, darah, daging babi, dan binatang yang (ketika disembelih) disebut nama selain Allah. Tetapi barangsiapa dalam keadaan terpaksa (memakannya) sedang ia tidak menginginkannya dan tidak (pula) melampaui batas, maka tidak ada dosa baginya. Sesungguhnya Allah Maha Pengampun lagi Maha Penyayang.

Ayat tersebut menjelaskan bahwa yang haram untuk dikonsumsi sudah jelas, kecuali dalam keadaan yang sangat terpaksa.

Hadis-hadis Nabi berkenaan dengan kehalalan maupun keharaman sesuatu yang dikonsumsi, antara lain:¹³

1. Abu Hurairah meriwayatkan bahwa Rasulullah bersabda: Wahai manusia! Sesungguhnya Allah itu Maha Baik. Dia tidak menerima kecuali hal yang baik-baik. Sesungguhnya Allah memerintahkan orang beriman sebagaimana Dia memerintahkan kepada para Rasul. Allah berfirman: "Wahai para rasul, makanlah dari sesuatu yang baik-baik, lakukanlah amalan yang saleh. Sesungguhnya Aku Maha Mengetahui terhadap apa yang kalian lakukan." (QS. Al-Mu'minum: 51) dan firmanNya: "Wahai orang-orang yang beriman, makanlah hal yang baik-baik dari apa yang Kami rizkikan kepadamu." (QS. Al-Baqarah: 172) Kemudian Rasulullah menyebutkan seseorang yang jauh perjalanannya dan rambutnya yang acak-acakan berdoa dengan menengadahkan tangannya ke langit (sambil berkata), "Wahai Tuhan, wahai Tuhan." Sedangkan makanan, minuman dan pakaiannya adalah sesuatu yang haram. Maka bagimu mungkin doanya terkabulkan? (HR. Imam Muslim)
2. Yang halal itu sudah jelas dan yang haram pun sudah jelas dan di antara keduanya ada hal-hal yang musytabihat (syubhat), samar-samar, tidak jelas halal haramnya, kebanyakan manusia tidak mengetahui hukumnya. Barang siapa hati-hati dari perkara syubhat, sungguh ia telah menyelamatkan agama dan harga dirinya. (HR. Muslim)
3. Allah telah mewajibkan beberapa kewajiban; janganlah kamu abaikan, telah menetapkan beberapa batasan, janganlah kamu langgar, telah mengharamkan beberapa hal, janganlah kamu rusak, dan tidak

¹³Ma'ruf Amin, Ichwan Sam, dkk, *Himpunan Fatwa Majelis Ulama Indonesia Sejak 1975* (Jakarta: Gapprint, 2011), h. 673-674.

menjelaskan beberapa hal sebagai kasih sayang kepadamu, bukan karena lupa, maka janganlah kamu tanya-tanya hukumnya. (HR. Ad-Daraquthni dan dinilai shahih oleh Imam Nawawi)

2. Tinjauan Teknologi

Pekerjaan seorang auditor makanan halal bukanlah pekerjaan mudah karena di samping memerlukan ketelitian yang tinggi juga memerlukan pengetahuan yang mendalam tentang masalah yang dihadapi, pengetahuan bahannya, cara memproduksinya sampai berbagai kemungkinan asal bahan dan cara-cara sintesisnya atau formulasinya.

I. Sertifikasi Produk Halal

1. Kriteria Lembaga Pemeriksa Kehalalan

Penentuan fatwa atau *guideline* para ahli fiqih harus bekerjasama baik antar dari berbagai mazhab maupun dengan para ilmuwan dari berbagai disiplin ilmu, apabila tidak, maka tidak tertutup kemungkinan bahwa apa yang difatwakan sebenarnya tidak sesuai dengan apa yang telah digariskan dalam al-Qur'an dan Hadits.

Kriteria lembaga yang berhak menjadi lembaga pemeriksa kehalalan, di antaranya yaitu:¹⁴

- a. Mewakili aspirasi umat Islam dan anggotanya hanya terdiri dari orang Islam saja, tidak ada yang beragama lain, untuk menghindari adanya bias dan *conflict of interest*. Perlu diingat bahwa masalah kehalalan berkaitan dengan keimanan. Oleh karena itu, sepanjang anggotanya orang Islam dan reputasi loyalitas, kejujuran dan

¹⁴Diana Candra Dewi, *Rahasia Dibalik Makanan Haram* (Malang: Uin Press, 2007), h. 128.

kebaikan akhlaknya telah diketahui dengan baik, maka lembaga itulah yang memenuhi kriteria.

- b. Anggota-anggotanya harus ada yang ahli fiqih dan ahli berbagai keahlian yang berkaitan dengan teknologi pangan, kimia, biokimia, dan lain-lain.
- c. Bersifat *nonprofit oriented* (tidak mengharapkan keuntungan).
- d. Mempunyai jaringan yang luas yang melingkupi seluruh wilayah Indonesia agar dapat melayani semua produsen yang tersebar di seluruh wilayah Indonesia.
- e. Bersifat independen, tidak mewakili atau dipengaruhi oleh produsen maupun pemerintah. Pemerintah jelas diperlukan perannya yaitu membuat peraturan yang mempunyai kekuatan hukum (seperti peraturan pemerintah) dan pengawasan.

2. Cara Kerja Lembaga Pemeriksa Kehalalan

Hal yang sangat penting dan paling urgen dilakukan dalam cara kerja adalah membuat *guideline*, dimana dalam penyusunannya dikoordinasi oleh MUI melibatkan ahli-ahli fiqih dari berbagai mazhab dan ilmuwan dari berbagai disiplin ilmu yang berkaitan dengan pangan. Di samping pedoman-pedoman bagaimana memproduksi makanan halal, juga daftar kelompok makanan yang haram, daftar bahan utama dan bahan tambahan makanan yang halal dan haram, juga pedoman pemeriksaan kehalalan.

Pemeriksaan kehalalan dilakukan terhadap bahan-bahan yang digunakan untuk memproduksi suatu produk pangan, cara produksi, administrasi, dan manajemen. Terhadap bahan-bahan yang digunakan harus diperiksa secara teliti jenis dan asal usul bahan, sedangkan cara produksi diperiksa untuk menguatkan apa yang dilaporkan oleh produsen mengenai bahan-bahan yang digunakan di samping untuk melihat dan memastikan dari dekat cara produksi yang dilakukan telah memenuhi

standar halal. Selain itu, diperiksa pula gudang penyimpanan bahan baku. Kemudian untuk memperkuat kebenaran jenis bahan-bahan yang digunakan pemeriksaan administrasi, misalnya dokumen pembelian bahan. Sistem manajemen perusahaan juga harus diperiksa, apakah telah menerapkan sistem manajemen jaminan halal, kemudian apakah telah ditunjuk siapa auditor internalnya.

Pelacakan jenis bahan dan asal usul bahan memerlukan dokumen pernyataan yang menyebutkan jenis dan asal bahan dari produsen pembuat bahan baku atau bahan tambahan, di samping akan lebih baik jika telah disertifikasi halal oleh lembaga yang berwenang yang telah diakui oleh semua organisasi Islam yang menjadi lembaga pemeriksa di seluruh dunia. Pernyataan produsen bahan baku dan bahan tambahan tidak begitu saja diterima akan tetapi dikonfirmasi dengan pengetahuan mengenai bahan tersebut dari literatur mengenai keberadaannya, di samping informasi yang dapat diperoleh dari berbagai pihak. Contoh, jika produsen menyatakan bahwa gelatin yang digunakan berasal dari tulang ikan, maka akan ditelusuri siapa pembuatnya, dimana alamatnya, kemudian dinyatakan secara langsung apakah benar memproduksi gelatin dari tulang ikan. Melalui jaringan organisasi Islam, kebenaran informasi tersebut dicek.

Permasalahan timbul apabila menurut pengamatan auditor, produk (bahan tambahan makanan) yang telah diberi sertifikasi halal oleh suatu organisasi Islam di luar negeri ternyata belum tentu halal (*syubhat*) baik menurut pengalaman maupun pengetahuan yang berlaku mengenai bahan tersebut. Kasus seperti ini harus dicari informasi mengenai kredibilitas organisasi yang memberi sertifikat halal tersebut, dan dari informasi yang diperoleh (dari berbagai organisasi Islam lainnya di Negara yang sama) organisasi tersebut tidak dapat dipercaya sehingga sertifikatnya tidak berlaku.

Diperlukan kerjasama yang luas dan erat antar organisasi Islam yang bergerak dalam bidang sertifikasi halal yang bergerak dalam bidang sertifikasi halal yang tersebar di berbagai Negara. Apabila suatu produk mendapatkan sertifikat halal, maka produsen dapat mengajukan permohonan pencantuman label halal (termasuk nomor sertifikat) sendiri ke lembaga yang selama ini yang mempunyai wewenang mengenai pengaturan label.

J. Hak dan Kewajiban Konsumen

Sejak lahirnya Undang-Undang Perlindungan Konsumen (UUPK), hak-hak konsumen telah diakui secara tegas tidak hanya di Indonesia tetapi juga di luar negeri. Pengertian hak dalam istilah bahasa Indonesia, yaitu milik, kewenangan, kekuasaan untuk berbuat sesuatu. Secara umum terdapat empat hak yang dimiliki konsumen, yaitu:¹⁵

1. Hak memperoleh keamanan dan keselamatan (*The right to safe product*)
2. Hak memperoleh informasi atas produk (*The right to be informed about products*)
3. Hak untuk memilih (*The right to definite choice on selecting products*)
4. Hak untuk didengar (*The right to be heard regarding consumer interest*)

Menurut ketentuan pasal 4 Undang-Undang Perlindungan Konsumen, konsumen memiliki hak sebagai berikut:

1. Hak atas kenyamanan, keamanan dan keselamatan dalam mengkonsumsi barang dan/atau jasa.

¹⁵Abdurrahman, *Aspek Hukum dalam Bisnis* (Yogyakarta: UIN Sunan Kalijaga, 2009), h. 128.

2. Hak untuk memilih barang dan/atau jasa tersebut sesuai dengan nilai tukar dan kondisi, serta jaminan yang dijanjikan.
3. Hak atas informasi yang benar, jelas dan jujur mengenai kondisi dan jaminan barang dan/atau jasa.
4. Hak untuk didengar pendapat dan keluhannya atas barang dan/atau jasa yang digunakan.
5. Hak untuk mendapatkan advokasi, perlindungan dan upaya penyelesaian sengketa perlindungan konsumen secara patut.
6. Hak untuk mendapatkan pembinaan dan pendidikan konsumen.
7. Hak untuk diperlakukan atau dilayani secara benar, jujur serta tidak diskriminatif.
8. Hak untuk mendapatkan kompensasi, ganti rugi dan/atau penggantian, apabila barang dan/jasa yang diterima tidak sesuai dengan perjanjian atau tidak sebagaimana mestinya.
9. Hak-hak yang diatur dalam ketentuan peraturan perundang-undangan lainnya.

Dari sembilan butir hak konsumen yang dijabarkan di atas, terlihat bahwa kenyamanan, keamanan, dan keselamatan konsumen merupakan hal yang paling pokok dan utama dalam perlindungan konsumen.

Konsumen juga mempunyai kewajiban sebagaimana diatur dalam Pasal 5 Undang-Undang Perlindungan Konsumen, yaitu:

- a. Membaca atau mengikuti petunjuk informasi dan prosedur pemakaian atau pemanfaatan barang dan/jasa, demi keamanan dan keselamatan.
- b. Beritikad baik dalam melakukan transaksi pembelian barang atau jasa.

- c. Membayar sesuai dengan nilai tukar yang disepakati.
- d. Mengikuti upaya penyelesaian hukum sengketa perlindungan konsumen secara patut. Itu dimaksudkan agar konsumen sendiri dapat memperoleh hasil yang optimun atas perlindungan atau kepastian hukum baginya.¹⁶

Selain itu, terdapat Perundang-undangan tentang Pangan dan Perlindungan Konsumen,¹⁷ Undang-undang Nomor 7 tahun 1996 tentang Pangan. Setiap orang dilarang mengedarkan:

- 1) Pangan yang beracun, berbahaya bagi kesehatan jiwa manusia.
- 2) Pangan yang terdeteksi cemarannya melampaui ambang batas.
- 3) Pangan yang mengandung bahan yang terlarang.
- 4) Pangan yang kotor, busuk, berpenyakit, dan berasal dari bangkai.
- 5) Pangan yang sudah kadaluwarsa.



¹⁶Gunawan Widjaja dan Ahmad Yani, *Hukum tentang Perlindungan Konsumen* (Jakarta: PT. Gramedia Utama, 2000), h. 31.

¹⁷Diana Candra Dewi, *Rahasia Dibalik Makanan Haram* (Malang: Uin Press, 2007), h. 137.

Tabel. 2.1. Daftar Komposisi Pangan Halal dan Haram

Bahan Penyusun/Ingridient	Hukum
Asam Asetat, Ammonium Klorida, Ammonium Sulfat, Asam Askorbat, Aspartam, Asam Benzoat, Kalsium Karbonat, Kalsium Sulfat, Karagenan, Cocoa Butter, Dextrin, Dikalsium Fosfat, Digserida (tumbuhan), Enzim (tumbuhan), Ergokalsiferol, Ergosterol, Asam Lemak (tumbuhan), Fero Sulfat, Fruktosa, Enzim Protease, Glukosa, Gliserida (tumbuhan), Gliserol (tumbuhan), Harmones (Tumbuhan), Minyak Hidrogenasi, Protein Tumbuhan Hidrolisis, Asam Fosfor, Fosfolipid (tumbuhan), Pektin, Minyak Hidrogenasi Parsial, Asam Oskalat, Nitrat, MSG (Monosodium Glutamat), Monogliserida (tumbuhan), Monosakarida, Monokalsium Fosfat, Malto Dextrin, Malt, Lesitin (komersial), Potasium Benzoat, Potasium Sitrat, Propionat, Asam Propionate, Sakarin, Shortening (tumbuhan), Protein Kedelai, Minyak Kedelai, Sukrosa, Tapioka, Trikalsium Fosfat, Vinegar.	Halal
Alkohol, Lemak Hewan, Bacon (Babi), Kolagen (Babi), Digliserida (hewan), Bahan Pelembut, Emulsifier, Enzim (hewan), Asam Lemak (hewan), Gelatin, Gliserida (hewan), Gliserol (hewan), Ham, Protein Hewani Hidrolisis, Fosfolipid (hewan), Pepsin (hewan), Monogliserida (hewan), Lard (lemak babi).	Haram

Sumber: Akyunul Jannah, 2008.

Berdasarkan tabel 2.1. para konsumen dapat mengetahui beberapa bahan penyusun makanan yang halal dan haram untuk dikonsumsi. Bahan penyusun makanan tersebut biasanya dicantumkan oleh para produsen dalam kemasan produk makanan mereka.

K. Kerangka Pikir

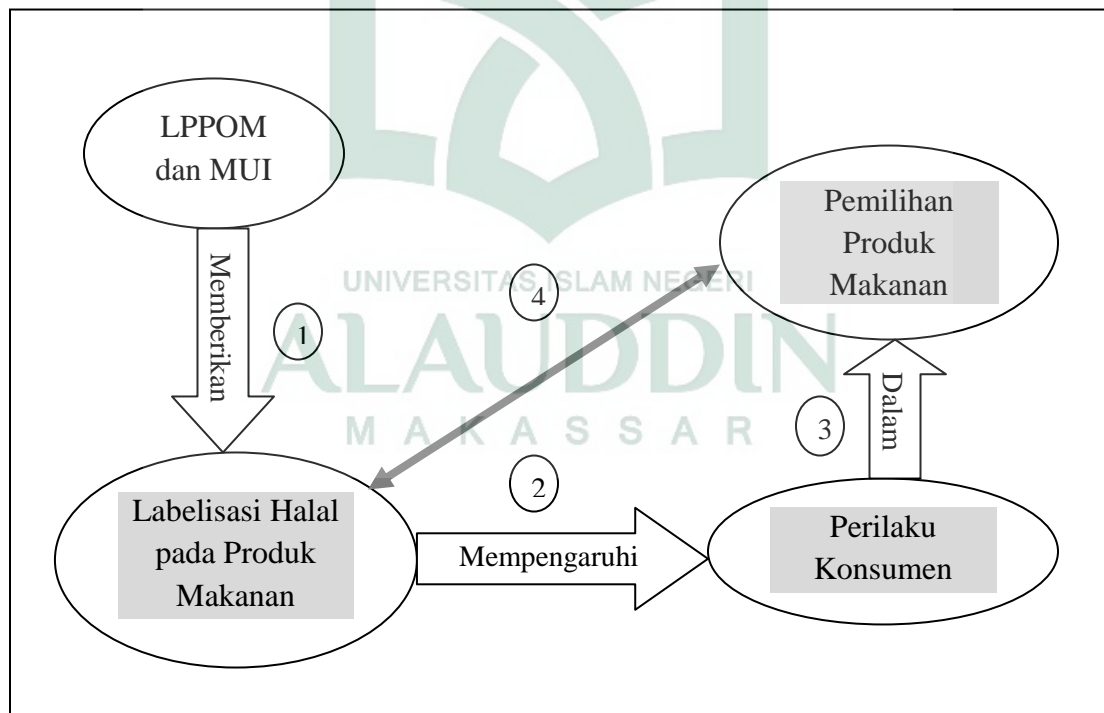
Label adalah bagian sebuah produk yang membawa informasi verbal tentang produk atau tentang penjualnya, sebuah label bisa merupakan bagian dari kemasan atau pula etiket (tanda pengenal) yang dicantumkan pada produk. Konsumen dalam memilih produk makanan harus memperhatikan beberapa aspek yang menjadi batasan konsumsi dalam syariat Islam, termasuk di antaranya yang halal, yang baik, yang bersih, dan yang tidak menjijikkan.

Hal yang dapat dilakukan untuk menjamin hak mendapatkan makanan yang halal, pertama adanya jaminan undang-undang yang melindungi hal tersebut. Undang-Undang Pangan telah diberlakukan dimana salah satu pasal, yaitu tentang label dinyatakan bahwa pencantuman label halal merupakan jaminan bahwa makanan yang diberi label tersebut adalah halal menurut syariat Islam dan merupakan tanggung jawab produsen yang memproduksi makanan tersebut. Pasal tersebut ada yang mengipertrasikan bahwa pencantuman label halal merupakan hak produsen sepenuhnya untuk mempertanggungjawabkan apa yang telah dinyatakan dengan label tersebut, sehingga pencantuman label halal dapat dilakukan oleh produsen sendiri tanpa melalui pihak yang berwenang.

Pencantuman label halal menjadi tanggung jawab produsen sepenuhnya tanpa melalui pemeriksaan oleh pihak yang berwenang berlaku, maka akan sangat

membahayakan konsumen karena konsumen berada pada pihak yang sangat lemah dan yang kritis, sangat bertentangan dengan aturan pelabelan yang berlaku di seluruh dunia. Pertama, adalah hal yang sangat wajar dan berlaku dimana pun, bahwa apapun yang dinyatakan dalam label oleh produsen telah melalui proses pemeriksaan oleh pihak yang berwenang. Contoh, merek dagang, komposisi, khasiat, dan lain-lain, semuanya tidak dapat dicantumkan begitu saja oleh produsen tanpa melalui pemeriksaan dan persetujuan oleh pihak yang berwenang (di Indonesia dalam hal ini dilakukan oleh Ditjen POM dan Depkes).

Gambar 2.2.
Kerangka Pikir Penelitian



Berdasarkan gambar 2.2 dapat diuraikan bahwa penggunaan mengenai halal pada produk makanan mempengaruhi perilaku konsumen dalam mengkonsumsi produk, dimana konsumen cenderung memilih produk yang sudah dinyatakan halal oleh lembaga yang berwenang (di Indonesia oleh LPPOM dan MUI).



BAB III

METODOLOGI PENELITIAN

A. Jenis Penelitian

Jenis penelitian yang digunakan adalah penelitian lapangan (*field research*), dimana peneliti mencari jawaban-jawaban terhadap rumusan permasalahan yang diteliti dengan menyesuaikan pada kondisi lingkungan penelitian yang natural. Peneliti akan mendeskripsikan data-data yang terkait dengan permasalahan dalam penelitian.

Cara untuk menjawab masalah dan mengungkap tujuan penelitian yaitu untuk mengetahui pengaruh labelisasi halal terhadap perilaku konsumen memilih produk makanan, digunakan penelitian yang bersifat verifikatif dengan mempergunakan data primer yang diperoleh dari hasil penyebaran kuesioner kepada responden.

B. Lokasi dan Waktu Penelitian

Penelitian ini dilakukan pada lokasi di RT/RW: 002/008 Kelurahan Sungguminasa Kabupaten Gowa. Adapun target waktu penelitian yaitu sekitar satu bulan, terhitung dari tanggal 23 Juni sampai dengan 23 Juli 2014.

C. Pendekatan Penelitian

Dalam penelitian ini penulis menggunakan beberapa metode pendekatan, sebagai berikut :

1. Pendekatan Ekonometrik, yakni salah satu bidang statistika untuk mengukur dan menguji secara empiris hubungan antar variabel-variabel ekonomi secara kuantitatif berdasarkan data empiris.
2. Pendekatan Syar'i, yakni mendekati masalah-masalah dengan memperhatikan ketentuan-ketentuan atau aturan-aturan yang telah ditetapkan didalam syariat Islam.

D. Populasi dan Sampel

1. Populasi

Populasi adalah wilayah generalisasi yang terdiri atas : obyek/subyek yang mempunyai kualitas dan karakteristik tertentu yang ditetapkan oleh peneliti untuk dipelajari dan kemudian ditarik kesimpulannya. Populasi yang diambil dalam penelitian ini adalah masyarakat di RT/RW: 002/008 Kelurahan Sungguminasa Kabupaten Gowa.

Berdasarkan informasi yang diperoleh, besarnya populasi berjumlah 231 orang dengan perincian sebagai berikut:

Tabel 3.1.
Jumlah Masyarakat Berdasarkan Usia di RT/RW : 002/008 Kelurahan Sungguminasa Kabupaten Gowa

No	Umur	Frekuensi	%
1	18-24	83	0,36
2	25-31	79	0,34
3	32-37	69	0,3
	Jumlah	231	100%

Sumber: Data Primer Diolah, 2014.

2. Sampel

Sampel merupakan bagian dari jumlah dan karakteristik yang dimiliki oleh populasi. Adapun teknik sampling yang digunakan pada penelitian ini adalah *stratified random sampling*, yaitu pengambilan sampel yang dilakukan dengan membagi populasi menjadi beberapa strata dimana setiap strata adalah homogen.¹

Penentuan ukuran sampel responden dapat dilakukan dengan menggunakan rumus *Slovin* :²

$$n = \frac{N}{Nd^2+1} \rightarrow n = \frac{231}{231(0.05)^2+1} = 146$$

Keterangan:

- n = Ukuran Sampel Minimum
- N = Ukuran populasi
- d = Tingkat ketepatan (presisi) 5%

E. Jenis dan Sumber Data

1. Jenis Data

- a. Data Kualitatif adalah data yang diperoleh dengan cara melakukan penelitian yang menghasilkan data deskripsi analitis, yaitu apa yang dinyatakan responden secara tertulis atau lisan mengenai mekanisme pengaruh labelisasi halal terhadap perilaku konsumen memilih produk makanan.

¹<http://portalstattistik.blogspot.com/SampelAcakBerstrataatauStratifiedRandomSampling/>13 Februari 2014.

²Jalaluddin Rakhmat. *Metode Penelitian Komunikasi* (Bandung: PT Remaja Rosdakarya: 2000), h. 49.

- b. Data Kuantitatif adalah data yang diperoleh berupa angka-angka yang berhubungan dengan penelitian ini.

2. Sumber Data

- a. Data Primer, yaitu data yang diperoleh langsung dari hasil observasi dan wawancara langsung dengan pihak-pihak yang terkait dalam masyarakat di RT/RW: 002/008 Kelurahan Sungguminasa Kabupaten Gowa. Pengumpulan data primer dilakukan dengan cara menyebarkan kuesioner pada masyarakat RT/RW: 002/008 Kelurahan Sungguminasa Kabupaten Gowa.
- b. Data Sekunder, yaitu data yang telah ada dan tersusun secara sistematis serta merupakan hasil penelitian atau rangkuman dari dokumen-dokumen perusahaan serta literatur lain seperti buku, majalah, surat kabar, makalah, skripsi, dan situs web.

F. Teknik Pengumpulan Data

Pengumpulan data dilakukan dengan berbagai teknik, diantaranya:

1. Teknik kepastakaan (*library research*), yaitu pengumpulan data yang dilakukan dengan cara membaca berbagai buku literatur yang berhubungan dengan pembahasan skripsi ini.
2. Teknik lapangan (*fieldresearch*), yaitu pengumpulan data yang dilakukan secara langsung pada lokasi penelitian. Pengumpulan ini dilakukan dengan berbagai teknik, diantaranya:
 - a. Wawancara (*Interview*)

Wawancara (*Interview*) merupakan metode pengumpulan data dengan cara tanya jawab dalam bentuk komunikasi verbal (secara lisan) yang bertujuan

memperoleh informasi yang dikerjakan dengan sistematis dan berlandaskan pada masalah, tujuan, dan hipotesis penelitian.³

b. Angket atau Kuesioner

Angket adalah metode untuk mendapatkan data dengan mengajukan serangkaian pertanyaan yang dibuat dalam daftar pertanyaan penelitian konsep yang ada. Dalam penelitian konsep harus dihubungkan dengan realita dan untuk itu harus dilakukan dengan cara memberikan angka pada objek atau kejadian yang sedang diamati menurut aturan tertentu. Jadi dapat dikatakan bahwa pengukuran bertujuan untuk mendapatkan deskripsi yang tepat dari konsep-konsep yang telah diberikan. Skala pengukuran merupakan kesepakatan yang digunakan sebagai acuan untuk menentukan panjang pendeknya interval yang ada dalam alat ukur, sehingga alat ukur tersebut digunakan dalam pengukuran akan menghasilkan data kuantitatif.

Dalam penelitian ini, skala pengukuran yang digunakan adalah skala *Likert*. Skala *Likert* adalah skala yang digunakan untuk mengukur sikap, pendapat, dan persepsi seseorang atau sekelompok orang tentang fenomena sosial.

Data diolah dengan menggunakan skala *likert* dengan jawaban atas pertanyaan yaitu skala nilai 1-5. Nilai yang dimaksud adalah skor atas jawaban responden, dimana nilai yang digunakan peneliti adalah sebagai berikut:

³Moh. Pabundu Tika, *Metodologi Riset Bisnis* (Jakarta: Bumi Aksara, 2006), h. 62.

Tabel 3.2.
Skor Jawaban Kuesioner

Preferensi	Item Favorable
Sangat setuju/ Sangat penting/Selalu/Sangat perlu	5
Setuju/Penting/Sering/Perlu	4
Ragu-ragu/Agak penting/Kadang-kadang	3
Tidak setuju/Tidak penting/Jarang/Tidak perlu	2
Sangat tidak setuju/Sangat tidak penting/Sangat tidak pernah/ Sangat tidak perlu	1

Sumber: Sugiyono (2012)

Ciri khas dari skala *Likert* adalah bahwa makin tinggi skor yang diperoleh oleh seorang responden merupakan indikasi bahwa responden tersebut sikapnya makin positif terhadap obyek yang ingin diteliti oleh peneliti.

G. Teknik Pengolahan Data

Dalam upaya memberi jawaban atas tujuan penelitian maka data atau bahan yang penulis peroleh, kemudian diolah metode statistik mengikuti langkah-langkah sebagai berikut:

1. Uji Validitas

Uji validitas digunakan untuk mengukur ketepatan kecermatan suatu instrumen penelitian. Untuk menentukan apakah layak atau tidak suatu item yang digunakan maka dilakukan uji signifikan, artinya dianggap valid apabila berkorelasi

signifikan terhadap total atau jika melakukan penilaian langsung jika batas minimal korelasi (r) 0,30.

2. Uji Reliabilitas

Uji Reliabilitas digunakan untuk menunjukkan seberapa jauh suatu instrumen memberikan hasil pengukuran yang konsisten, apabila pengukuran dilakukan berulang-ulang. Pengujian *Conbach Alpha* digunakan untuk menguji tingkat keandalan (reliability) dari masing-masing variabel. Apabila nilai *Conbach Alpha* semakin mendekati 1 mengidentifikasikan bahwa semakin tinggi pula konsistensi reliabilitasnya.

Menurut *Ghozali* bahwa *reliable* (handal) jika nilai *Conbach Alpha* lebih besar dari 0,60. Jadi dapat dikatakan bahwa seluruh pernyataan dalam kuesioner adalah *reliable* (dapat diandalkan), sehingga layak untuk dilakukan pengujian selanjutnya.

3. Analisis Regresi Linear Sederhana

Analisa kuantitatif menggunakan data dari jawaban yang telah terkumpul dengan menggunakan perhitungan regresi linear sederhana untuk perhitungan statistik, maka digunakan program komputer melalui program SPSS (*Statistical Product and Service Solution*) versi 21. Analisis ini dilakukan bila hubungan 2 variabel berupa hubungan kausal dan fungsional.⁴

⁴Sugiyono, *Metode Penelitian Bisnis Pendekatan Kuantitatif, Kualitatif dan R&D* (Bandung: Alfabeta. 2009), h. 251.

Perhitungan analisis regresi pada penelitian ini adalah persamaan regresi sederhana yaitu:

$$Y = a + bX$$

Keterangan:

Y = Perilaku Konsumen Memilih Produk Makanan

X = Labelisasi Halal

a = Konstanta

b = Koefisien Regresi (mengukur besarnya pengaruh X terhadap Y)

Untuk mencari nilai a dan b digunakan rumus sebagai berikut:

$$a = \frac{\sum Y}{n} - b \frac{\sum X}{n} \quad b = \frac{n \sum XY - (\sum X)(\sum Y)}{n \sum X^2 - (\sum X)^2}$$

4. Koefisien Korelasi

Koefisien korelasi pearson digunakan untuk mengetahui kuat tidaknya hubungan antara labelisasi halal (X) dengan perilaku konsumen memilih produk makanan (Y). Untuk dapat memberikan penafsiran terhadap koefisien korelasi yang ditemukan tersebut besar atau kecil, maka dapat berpedoman pada ketentuan sebagai berikut:

Tabel 3.3.
Pedoman Untuk Memberikan Interpretasi Koefisien Korelasi⁵

Interval Koefisien	Tingkat Hubungan
0,00-0,199	Sangat Lemah
0,20-0,399	Lemah
0,40-0,599	Cukup Kuat
0,60-0,799	Kuat
0,80-1,000	Sangat Kuat

Sumber: Sugiyono (2008)

Untuk menguji signifikansi hubungan, yaitu apakah hubungan yang ditemukan ini berlaku untuk seluruh populasi, maka perlu diuji signifikansinya. Rumus uji signifikansi korelasi *product moment* ditunjukkan pada rumus sebagai berikut :

$$r = \frac{n(\sum XY) - (\sum X)(\sum Y)}{\sqrt{n(\sum X^2 - (\sum X)^2)} - \sqrt{n(\sum Y^2 - (\sum Y)^2)}}$$

Keterangan:

r = koefisien korelasi

X = skor tiap butir pertanyaan

Y = skor total

n = jumlah sampel

⁵Kamelia, ‘‘Pengaruh Pengetahuan Mahasiswa Jurusan Ekonomi Islam Terhadap Keputusan Menjadi Nasabah Pada Perbankan Syariah’’ (Skripsi Sarjana, Fakultas Ekonomi dan Bisnis Islam, UIN Alauddin Makassar, 2014), h. 42.

5. Koefisien Determinasi (R^2)

Koefisien determinasi dengan simbol R^2 merupakan proporsi variabilitas dalam suatu data yang dihitung berdasarkan pada model statistik. Definisi berikutnya menyebutkan bahwa R^2 merupakan rasio variabilitas nilai-nilai yang dibuat model dengan variabilitas nilai data asli. Secara umum R^2 digunakan sebagai pengukuran seberapa baik garis regresi mendekati nilai data asli yang dibuat model. Jika R^2 sama dengan 1, maka angka tersebut menunjukkan garis regresi dengan data sempurna.

6. Uji Signifikan (uji - t/t - test)

Uji hipotesis yang digunakan adalah satu arah dengan cara membandingkan nilai t hitung dengan t tabel. Tahap-tahapnya adalah:

- 1) Hipotesis awal
 - a. H_0 : Tidak ada hubungan antara labelisasi halal dan perilaku konsumen memilih produk makanan (tidak signifikan)
 - b. H_1 : Ada hubungan antara labelisasi halal dan perilaku konsumen memilih produk makanan (signifikan)
- 2) Menentukan taraf nyata/*level of significance* = α

Taraf nyata/derajat keyakinan yang digunakan sebesar $\alpha = 1\%$, 5% , 10% dengan:

$$df = n - k$$

Keterangan:

- df = *Degree of freedom*/ derajat keabsahan
 n = Jumlah sampel
 k = Banyaknya koefisien regresi + konstanta

3) Menentukan daerah keputusan, yaitu daerah dimana hipotesis nol diterima atau tidak. Untuk mengetahui kebenaran hipotesis digunakan kriteria sebagai berikut:

- a. H_0 diterima apabila $t \text{ hitung} \leq t_{\alpha/2} (n - k)$, artinya tidak ada pengaruh antara variabel bebas terhadap variabel terikat.
- b. H_1 ditolak apabila $t \text{ hitung} > t_{\alpha/2} (n - k)$, artinya ada pengaruh antara variabel bebas terhadap variabel terikat.

4) Menentukan uji statistik

5) Kesimpulan

- a. Jika $t \text{ hitung} < t \text{ tabel}$, maka H_0 diterima sedangkan H_1 ditolak, berarti tidak ada hubungan yang signifikan antara variabel X dan Y.
- b. Jika $t \text{ hitung} > t \text{ tabel}$, maka H_0 ditolak sedangkan H_1 diterima, berarti ada hubungan yang signifikan antara variabel X dan Y.

BAB IV

HASIL PENELITIAN DAN PEMBAHASAN

A. Hasil Penelitian

1. Deskripsi Lokasi Penelitian

Kelurahan Sungguminasa merupakan salah satu dari 14 kelurahan yang terdapat di kecamatan Somba Opu kabupaten Gowa. Kelurahan Sungguminasa memiliki 5 RT/RW. Salah satu RT/RW di kelurahan Sungguminasa yang menjadi fokus peneliti untuk dijadikan subjek penelitian adalah RT/RW: 002/008.

Pemimpin:

Ketua RT: 002 dipimpin Saripuddin.

Ketua RW: 008 dipimpin oleh Andi Hasanuddin, S. Sos.

Tabel 4.1.

Jumlah Masyarakat Berdasarkan Usia di RT/RW: 002/008 Kelurahan Sungguminasa Kabupaten Gowa

No	Umur	Frekuensi	%
1	18-24	83	0,36
2	25-31	79	0,34
3	32-37	69	0,3
	Jumlah	231	100%

Sumber: Data Primer Diolah, 2014.

Tabel 4.1 menunjukkan 0,36% atau 83 dari 231 merupakan masyarakat yang berusia 18-24 tahun, sebanyak 0,34% berusia 25-31 tahun dan sisanya yakni 0,3% berusia 32-37 tahun. Hal ini dapat mengidentifikasi bahwa usia 18-24 dan 25-31

tahun peduli akan pentingnya labelisasi halal pada makanan. Perbedaan keduanya hanya terpaut 0,02%.

2. Jumlah Responden

Penelitian ini telah dilaksanakan penyebaran kuesioner kepada 146 orang. Penyebaran kuesioner dilakukan di RT/RW:002/008 Kelurahan Sungguminasa Kabupaten Gowa. Waktu penyebaran kuesioner berlangsung pada bulan Juni-Juli 2014.

B. Pembahasan dan Analisis Data

1. Pembahasan

Hasil penelitian menunjukkan nilai signifikansi sebesar 0,001 bila dibandingkan dengan α (0.05) menunjukkan nilai $\text{sig} < \alpha$ hal ini menunjukkan bahwa labelisasi halal berpengaruh signifikan terhadap perilaku konsumen memilih produk makanan di RT/RW: 002/008 Kelurahan Sungguminasa Kabupaten Gowa.

a. Label Halal

Berdasarkan Peraturan Pemerintah Nomor 69 Tahun 1999 tentang label halal dan iklan pangan menyebutkan label adalah setiap keterangan mengenai pangan yang berbentuk gambar, tulisan, kombinasi keduanya (gambar dan tulisan), atau bentuk lain yang disertakan pada pangan, dimasukkan ke dalam, ditempelkan pada, atau merupakan bagian kemasan pangan. Secara garis besar terdapat tiga macam label, yaitu:

- a. *Brand label*, yaitu nama merek yang diberikan pada produk atau dicantumkan pada kemasan.

- b. *Descriptive label*, yaitu label yang memberikan informasi objektif mengenai penggunaan, pembuatan, perawatan/perhatian, dan kinerja produk, serta karakteristik-karakteristik lainnya yang berhubungan dengan produk.
- c. *Grade label*, yaitu label yang mengidentifikasi penilaian kualitas produk dengan suatu huruf, angka, atau kata.

Pengertian halal menurut Departemen Agama dalam KEPMENAG RI No. 518 Tahun 2001 dan Penetapan Pangan Halal adalah tidak mengandung unsur atau bahan haram untuk dikonsumsi umat Islam, dan pengolahannya tidak bertentangan dengan syariat Islam.

b. Perilaku Konsumen

American Marketing Association (AMA) mendefinisikan perilaku konsumen merupakan interaksi dinamis antara kognisi, afeksi, perilaku dan lingkungannya dimana manusia melakukan kegiatan pertukaran dalam hidup mereka.

Definisi tersebut memuat tiga hal penting, yaitu:

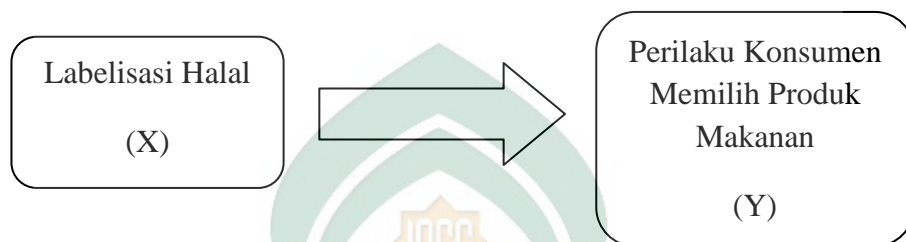
1. Perilaku konsumen bersifat dinamis, sehingga susah ditebak atau diramalkan.
2. Melibatkan interaksi: kognisi, afeksi, perilaku dan kejadian disekitar atau lingkungan konsumen.
3. Melibatkan pertukaran, seperti menukar barang milik penjual dengan uang milik pembeli.

Menurut *Lamb* perilaku konsumen adalah kegiatan-kegiatan individu yang secara langsung terlibat dalam mendapatkan, mengkonsumsi, dan menghabiskan produk atau jasa.

- c. Hubungan Labelisasi Halal dengan Perilaku Konsumen Memilih Produk Makanan (hubungan antar variabel)

Dalam penelitian kuantitatif variabel dilihat bukan ada keberadaannya saja, tetapi bagaimana hubungan-hubungan ini dijalin dan kemudian mewarnai variabel terikat. Hubungan antar variabel dalam penelitian ini digambarkan sebagai berikut:

Gambar 4.1.
Hubungan Antar Variabel



Hubungan antar variabel menggambarkan bagaimana variabel-variabel yang dipilih dalam mempunyai hubungan satu sama lain. Secara sederhana variabel dibedakan dalam ragam dan bentuk yang berbeda-beda, diantaranya: *independent variable* (variabel bebas) dan *dependent variable* (variabel terikat).

Variabel bebas merupakan variabel stimulus atau variabel yang mempengaruhi variabel lain. Variabel bebas merupakan variabel yang variabelnya diukur, dimanipulasi, atau dipilih oleh peneliti untuk menentukan hubungannya dengan suatu gejala yang diobservasi. Variabel bebas, yaitu variabel yang berperan untuk memprediksi fluktuasi nilai dari variabel terikat. Maksudnya dengan menggunakan nilai variabel bebas, maka dapat memprediksi besar kecilnya nilai variabel terikat.

Penelitian ini juga menggunakan variabel terikat, yaitu variabel yang memberikan reaksi/respon jika dihubungkan dengan variabel bebas. Variabel terikat

adalah variabel yang variabelnya diamati dan diukur untuk menentukan pengaruh yang disebabkan oleh variabel bebas.

Secara teori penulis hubungan antara labelisasi halal dengan perilaku konsumen memilih produk makanan, yaitu penggunaan mengenai halal pada produk makanan mempengaruhi perilaku konsumen dalam mengkonsumsi produk, dimana konsumen cenderung memilih produk yang sudah dinyatakan halal oleh lembaga yang berwenang (di Indonesia oleh LPPOM dan MUI).

Pengetahuan konsumen akan mempengaruhi keputusan pembelian tentang apa yang dibeli, berapa banyak yang dibeli, dimana membeli dan kapan membeli akan tergantung kepada pengetahuan konsumen mengenai hal-hal tersebut. Pengetahuan konsumen adalah semua informasi yang dimiliki konsumen mengenai berbagai macam produk, serta pengetahuan lainnya yang terkait dan informasi yang berhubungan dengan fungsinya sebagai konsumen. Pengetahuan konsumen terbagi atas 3, antara lain:

1. Pengetahuan produk, yaitu kumpulan berbagai macam informasi mengenai produk. Pengetahuan ini meliputi kategori produk, merek, atribut produk, harga produk dan kepercayaan mengenai produk. Jenis pengetahuan produk:
 - a) Pengetahuan tentang karakteristik atau atribut produk
 - b) Pengetahuan tentang manfaat produk
 - c) Pengetahuan tentang kepuasan yang diberikan kepada konsumen
2. Pengetahuan harga, yaitu pengetahuan tentang perbandingan kualitas produk, karena biasanya harga mempengaruhi kualitas.
3. Pengetahuan pembelian, yaitu pengetahuan tentang potongan informasi yang dimiliki konsumen yang berhubungan erat dengan perolehan produk. Dimensi

dasar dari pengetahuan pembelian melibatkan informasi berkenaan dengan keputusan tentang dimana produk tersebut harus dibeli dan kapan pembelian harus terjadi.

4. Pengetahuan pemakaian, yaitu pengetahuan tentang produk yang akan memberikan manfaat kepada konsumen jika produk tersebut telah dikonsumsi.

Uraian tersebut di atas menjelaskan bahwa setiap muslim dalam memilih produk makanan yang dikonsumsinya harus memperhatikan labelisasi halalnya. Allah dalam kitabnya menjelaskan batasan konsumsi seperti dalam Q.S. Al-Baqarah ayat 168.

Terjemahnya:

Wahai sekalian manusia, makanlah yang halal lagi baik dari apa yang terdapat di bumi, dan janganlah kamu mengikuti langkah-langkah syaitan; karena Sesungguhnya syaitan itu adalah musuh yang nyata bagimu.

Ayat tersebut menjelaskan bahwa bukan hanya aspek halal saja yang menjadi batasan konsumsi dalam syariat Islam tetapi termasuk pula aspek yang mesti diperhatikan adalah yang baik, yang bermanfaat, yang cocok, yang bersih, dan yang tidak menjijikkan.

2. Analisis Data

Berdasarkan jawaban yang diperoleh dari 146 responden yang merupakan masyarakat RT/RW: 002/008 Kelurahan Sungguminasa Kabupaten Gowa, dilakukan analisis dengan menggunakan uji statistik yang digunakan untuk menjawab hipotesis penelitian antara labelisasi halal dengan perilaku konsumen

memilih produk makanan. Pengolahan data dilakukan dengan bantuan SPSS versi 21.0.

Data yang digunakan dalam analisis ini disajikan dalam lampiran dengan rangkuman sebagai berikut:

a. Uji Validitas

Uji validitas yang digunakan yaitu analisis scale dengan melihat tabel item total statistik dan pada kolom *corrected item total correlation*, kemudian membandingkan dengan r tabel (5%). Dikatakan valid jika nilai *corrected item total correlation* > r tabel (0,170). Uji validitas tiap item pertanyaan terhadap skor totalnya disajikan pada tabel di bawah ini.

Tabel 4.2.
Uji Validitas Variabel X

Variabel	Indikator	r hitung	r tabel (5%)	Validitas
Labelisasi Halal (X)	1	0,363	0,170	Valid
	2	0,623	0,170	Valid
	3	0,345	0,170	Valid
	4	0,474	0,170	Valid
	5	0,419	0,170	Valid

Sumber: Hasil Pengolahan Data SPSS 21.0, 2014

Tabel 4.3.
Uji Validitas Variabel Y

Variabel	Indikator	r hitung	r tabel (5%)	Validitas
Perilaku Konsumen Memilih Produk Makanan (Y)	1	0,641	0,170	Valid
	2	0,504	0,170	Valid
	3	0,337	0,170	Valid
	4	0,506	0,170	Valid
	5	0,599	0,170	Valid

Sumber: Hasil Pengolahan Data SPSS 21.0, 2014

b. Uji Reliabilitas

Uji reliabilitas digunakan untuk mengukur suatu instrumen sejauh mana instrumen tersebut dapat dipercaya. Pengujian dengan *Crocbach's Alpha* yang digunakan untuk menguji tingkat kepercayaan masing-masing angket variabel. Suatu instrument dikatakan reliabel apabila memiliki nilai *Crocbach's Alpha* (α) > 0,60 (Imam Ghozali).

Tabel 4.4.
Uji Reliabilitas

Reliability Statistics

Cronbach's Alpha	N of Items
,800	10

Sumber: Hasil Pengolahan Data SPSS 21.0, 2014

Berdasarkan tabel 4.4 yakni hasil pengolahan data mengenai reabilitas dianggap realibel sebab nilai *Cronbach's Alpha* sudah di atas 0,60.

c. Analisis Regresi Linear Sederhana

Analisis regresi linear sederhana digunakan peneliti dengan maksud untuk mengetahui sejauh mana pengaruh labelisasi halal terhadap perilaku konsumen memilih produk makanan. Hasil analisis regresi linear sederhana tertera pada tabel berikut.

Tabel 4.5.
Pengujian Regresi Linear Sederhana

Model		Unstandardized Coefficients		Standardized Coefficients	t	Sig.
		B	Std. Error	Beta		
1	(Constant)	-3,867	3,011		-1,284	,289
	Labelisasi	1,132	,081	,992	13,945	,001

a. Dependent Variable: Perilaku Konsumen Memilih Produk Makanan

Berdasarkan tabel tersebut, hasil perhitungan hubungan Labelisasi Halal (Variable Independent) terhadap Perilaku Konsumen Memilih Produk Makanan (Variable Dependent) didapatkan persamaan regresi:

$$Y = -3,867 + 1,132X$$

Koefisien nilai konstanta adalah -3,867. Hal ini berarti jika variabel X (Labelisasi Halal) bernilai 0, maka variabel Y (Perilaku Konsumen Memilih Produk Makanan) bernilai -3,867. Selanjutnya koefisien regresi variabel X

(Labelisasi Halal) sebesar 1,132 memiliki arah yang positif. Hal ini berarti setiap peningkatan satu poin pada labelisasi halal akan menaikkan perilaku konsumen memilih produk makanan sebesar 1,132.

d. Koefisien Korelasi

Koefisien korelasi digunakan untuk mengetahui kuat tidaknya hubungan antara labelisasi halal (X) dengan perilaku konsumen memilih produk makanan (Y). Koefisien korelasi merupakan rata-rata hubungan bersifat dua arah.

Tabel 4.6.
Hasil Uji Koefisien Korelasi

Model Summary^b

Model	R	R Square	Adjusted R Square	Std. Error of the Estimate
1	,992 ^a	,985	,980	4,1512

a. Predictors: (Constant), Labelisasi Halal

b. Dependent Variable: Perilaku Konsumen

Tabel 4.7 menunjukkan bahwa nilai R sebesar 0,992. Nilai ini dapat diinterpretasikan bahwa hubungan kedua variabel penelitian ada di kategori hubungan yang sangat kuat.

e. Koefisien Determinasi (R^2)

Koefisien determinasi merupakan besaran yang menunjukkan besarnya variasi variabel dependen yang dapat dijelaskan oleh variabel independennya. Dengan kata lain, koefisien determinasi ini digunakan untuk mengukur seberapa

besar variabel bebas dalam menerangkan variabel terikatnya. Nilai koefisien determinasi ditentukan dengan nilai *R Square* sebagaimana dapat dilihat pada tabel 4.6.

Hasil perhitungan regresi dapat diketahui bahwa koefisien determinasi (*R Square*) yang diperoleh sebesar 0,985. Hal ini menunjukkan bahwa variabel labelisasi halal (X) memiliki pengaruh kontribusi sebesar 98,5% terhadap perilaku konsumen memilih produk makanan. (Y) dan 1,5 % dipengaruhi oleh faktor-faktor selain labelisasi halal seperti harga makanan, merek makanan dan lain-lain.

f. Uji Signifikan (Uji – t)

Uji t digunakan untuk mengetahui pengaruh variabel labelisasi halal terhadap variabel perilaku konsumen memilih produk makanan. Proses pengujian sebagai berikut:

- a. Jika $\text{Sig} < 0,05 = H_0$ ditolak atau H_1 diterima
- b. Jika $\text{Sig} \geq 0,05 = H_0$ diterima atau H_1 ditolak

Dari Tabel 4.5 diperoleh nilai $\text{Sig} = 0,001 < 0,05$ sehingga dapat diartikan bahwa variabel labelisasi halal berpengaruh secara signifikan terhadap perilaku konsumen memilih produk makanan.

BAB V

PENUTUP

A. Kesimpulan

Berdasarkan hasil penelitian dan pembahasan yang telah diuraikan pada bab sebelumnya maka dapat disimpulkan bahwa:

Hasil analisis diperoleh persamaan regresi antara labelisasi halal dengan perilaku konsumen memilih produk makanan yaitu $Y = -3,867 + 1,132X$ dan nilai $R = 0,992$ serta $R\text{ Square} = 0,985$. Dari tabel Coefficients^a diperoleh nilai sig labelisasi halal = $0,001 < 0,05$ sehingga dapat diartikan bahwa hipotesis dalam penelitian ini menolak hipotesis H_0 dan menerima hipotesis H_1 yang berarti “labelisasi halal berpengaruh signifikan terhadap perilaku konsumen memilih produk makanan”.

B. Saran

Adapun saran yang dapat diberikan sehubungan dengan hasil penelitian ini adalah disarankan agar masyarakat yang berdomisili di RT/RW: 002/008 pada khususnya dalam memilih produk makanan yang dikonsumsinya harus memperhatikan label halal yang tertera pada produk makanan yang dikonsumsinya, karena hal tersebut merupakan perintah Allah swt seperti yang dijelaskan pada beberapa surah dalam Al-Quran yang harus dilaksanakan dan tidak hanya itu dengan mengkonsumsi produk makanan halal lagi baik akan memperoleh manfaat berupa kenikmatan lahir dan batin karena akan memperoleh berkah hidup.

DAFTAR PUSTAKA

- Abdurrahman. *Aspek Hukum dalam Bisnis*. Yogyakarta: UIN Sunan Kalijaga. 2009.
- Al-Haritsi, Jaribah bin Ahmad. *Fikih Ekonomi Umar bin Al-Khattab*. Jakarta Timur: Khalifa. 2010.
- Apriyanto, Anton dan Nurbowo. *Panduan Belanja dan Konsumsi Halal*. Jakarta pers: Khairun Bayan. 2003.
- Dewi, Diana Candra. *Rahasia Dibalik Makanan Haram*. Malang: Uin Press. 2007.
- Departemen Agama RI. *Sistem dan Prosedur Penetapan Fatwa Produk Halal MUI*. Jakarta: Depag. 2003.
- Girindra, Aisyah dan Ali Yafie. *Bahaya Makanan Haram Bagi Kesehatan Jasmani dan Kesehatan Rohani*. Jakarta: Al-Mawardi Prima. 2003.
- Gunawan Widjaja dan Ahmad Yani. *Hukum tentang Perlindungan Konsumen*. Jakarta: PT. Gramedia Utama. 2000.
- Jannah, Akyunul. *Tinjauan Kehalalan dan Alternatif Produksi*. Malang: UIN Malang Press. 2008.
- Kadir, Amiruddin. *Ekonomi dan Keuangan Syariah*. Makassar: Alauddin University Press. 2011.
- Kamelia. *Pengaruh Pengetahuan Mahasiswa Jurusan Ekonomi Islam Terhadap Keputusan Menjadi Nasabah Pada Perbankan Syariah*. Makassar: Skripsi Sarjana, Fakultas Ekonomi dan Bisnis Islam, UIN Alauddin Makassar. 2014.
- Kara, Muslimin. *Pengantar Ekonomi Islam*. Makassar: Alauddin Press. 2009.
- Ma'ruf Amin, Ichwan Sam, dkk. *Himpunan Fatwa Majelis Ulama Indonesia Sejak 1975*. Jakarta: Gapprint. 2011.
- Muhflih, Muhammad. *Perilaku Konsumen dalam Perspektif Ilmu Ekonomi Islam*. Jakarta: PT Raja Grafindo. 2006.
- Nasution, Edwin Mustafa. *Pengenalan Eksklusif Ekonomi Islam*. Jakarta: Kencana. 2009.

- Rahman, Afzatur. *Doktrin Ekonomi Islam Jilid 2*. Jakarta; Dana Bhakti Wakaf, 1995.
- Rakhmat, Jalaluddin. *Metode Penelitian Komunikasi*. Bandung: PT Remaja Rosdakarya: 2000.
- Sakr, Ahmad Hussein. *Menyingkap Produk-Produk Haram*. Yogyakarta: Wahana Cendikia. 2006.
- Sarwono, Jonathan. *Metode Riset Skripsi Pendekatan Kuantitatif*. Jakarta: PT. Elex Media Komputindo. 2012.
- Sugiyono. *Statistika untuk Penelitian*. Bandung: Alfabeta. 2011.
- Supranto dan Nandan Limakrisna, *Perilaku Konsumen dan Strategi Pemasaran Edisi 2*. Jakarta: Mitra Wacana Media. 2011.
- Tika, Moh. Pabundu, *Metodologi Riset Bisnis*. Jakarta: Bumi Aksara. 2006.
- Utami, Wahyu Budi. *Pengaruh Label Halal Terhadap Keputusan Membeli (Survei pada Pembeli Produk Kosmetik Wardah Griya Muslim An-Nisa Yogyakarta)*. Yogyakarta: Skripsi Sarjana, Fakultas Ilmu Sosial dan Humaniora UIN Sunan Kalijaga. 2013.
- [Http://artebatcell.blogspot.com/Pengetahuan dalam Perilaku Konsumen/23 September 2013](http://artebatcell.blogspot.com/Pengetahuan%20dalam%20Perilaku%20Konsumen/23%20September%202013).
- [Http://noerdblog.wordpress.com/Faktor-Faktor yang Mempengaruhi Pembelian/4 September 2011](http://noerdblog.wordpress.com/Faktor-Faktor%20yang%20Mempengaruhi%20Pembelian/4%20September%202011).
- [Http://portalstattistik.blogspot.com/Sampel Acak Berstrata atau Stratified Random Sampling/13 Februari 2014](http://portalstattistik.blogspot.com/Sampel%20Acak%20Berstrata%20atau%20Stratified%20Random%20Sampling/13%20Februari%202014).
- [Http://tempo.co.id/Peraturan UU No. 23 Tahun 1992/06 April 2004](http://tempo.co.id/Peraturan%20UU%20No.%2023%20Tahun%201992/06%20April%202004).
- [Http://wordskripsi.blogspot.com/Pengaruh Labelisasi Halal Terhadap Keputusan Pembelian Produk Makanan dalam Kemasan/30 Maret 2010](http://wordskripsi.blogspot.com/Pengaruh%20Labelisasi%20Halal%20Terhadap%20Keputusan%20Pembelian%20Produk%20Makanan%20dalam%20Kemasan/30%20Maret%202010).

KUESIONER PENELITIAN

Responden yang terhormat, saya **SUDARNI** jurusan **EKONOMI ISLAM Universitas Islam Negeri Alauddin Makassar** sedang melakukan penelitian tentang *Pengaruh Labelisasi Halal Terhadap Perilaku Konsumen Memilih Produk Makanan*. Untuk itu saya memohon bantuannya untuk mengisi kuesioner ini dengan jawaban yang sebenarnya. Untuk kesediaan waktu dan partisipasinya saya mengucapkan terima kasih.

A. Identitas Responden

Nama :
Umur :
Jenis kelamin : Laki-laki, Perempuan
Pekerjaan :

B. Petunjuk Pengisian Kuesioner

Berilah tanda checklist (✓) pada jawaban yang anda pilih. Pendapat anda atas pernyataan yang diajukan dinyatakan dalam skala 1 s/d 5 yang memiliki makna sebagai berikut :

Sangat tidak setuju	= 1
Tidak setuju	= 2
Ragu-ragu	= 3
Setuju	= 4
Sangat setuju	= 5

C. Pertanyaan Inti

1. Variabel Labelisasi Halal (X)

No.	Pernyataan	Jawaban				
		STS	TS	RR	S	SS
1.	Apakah anda memeriksa komposisi/bahan pada kemasan produk makanan sebelum memutuskan membeli					
2.	Apakah anda memperhatikan ada tidaknya label halal pada kemasan produk makanan sebelum memutuskan membeli					
3.	Apakah anda mengonsumsi produk makanan kemasan yang memiliki label halal					
4.	Apakah anda memilih mengonsumsi produk makanan mahal tapi memiliki label halal					
5.	Apakah anda tidak mengonsumsi produk makanan kemasan yang kehalalannya diragukan					

2. Variabel Perilaku Konsumen Memilih Produk Makanan (Y)

No.	Pernyataan	Jawaban				
		STS	TS	RR	S	SS
1.	Apakah anda mendorong keluarga/teman untuk mengonsumsi produk makanan halal					
2.	Apakah anda memperoleh manfaat setelah mengonsumsi produk makanan yang memiliki label halal					
3.	Apakah anda mencegah keluarga/teman untuk tidak mengonsumsi produk makanan yang tidak halal					
4.	Apakah anda memberitahu keluarga/teman untuk tidak membeli produk makanan yang tidak mempunyai					

	labelisasi					
5.	Apakah anda memberitahu keluarga/teman tentang produk makanan yang terjamin kehalalannya.					



IL
A
M
P
I
R
A
N

UNIVERSITAS ISLAM NEGERI
ALAUDDIN
MAKASSAR

Reliability

Scale: ALL VARIABLES

Case Processing Summary

	N	%
Valid	146	100,0
Cases Excluded ^a	0	,0
Total	146	100,0

a. Listwise deletion based on all variables in the procedure.

Reliability Statistics

Cronbach's Alpha	N of Items
,800	10

Item Statistics

	Mean	Std. Deviation	N
Pertanyaan Nomor 1	4,18	,987	146
Pertanyaan Nomor 2	4,17	1,059	146
Pertanyaan Nomor 3	4,01	1,105	146
Pertanyaan Nomor 4	3,79	1,152	146
Pertanyaan Nomor 5	3,90	1,106	146
Pertanyaan Nomor 6	4,38	1,005	146
Pertanyaan Nomor 7	4,20	,899	146
Pertanyaan Nomor 8	3,86	1,243	146
Pertanyaan Nomor 9	3,78	1,073	146
Pertanyaan Nomor 10	4,17	,935	146

Item-Total Statistics

	Scale Mean if Item Deleted	Scale Variance if Item Deleted	Corrected Item-Total Correlation	Cronbach's Alpha if Item Deleted
Pertanyaan Nomor 1	36,25	34,949	,363	,794
Pertanyaan Nomor 2	36,26	31,615	,623	,764
Pertanyaan Nomor 3	36,42	34,467	,345	,797
Pertanyaan Nomor 4	36,64	32,603	,474	,782
Pertanyaan Nomor 5	36,53	33,575	,419	,789
Pertanyaan Nomor 6	36,05	31,880	,641	,763
Pertanyaan Nomor 7	36,23	34,070	,504	,780
Pertanyaan Nomor 8	36,58	33,749	,337	,801
Pertanyaan Nomor 9	36,65	32,794	,506	,778
Pertanyaan Nomor 10	36,26	32,870	,599	,770

Scale Statistics

Mean	Variance	Std. Deviation	N of Items
40,43	40,164	6,338	10

Frequency Table

UNIVERSITAS ISLAM NEGERI

Pertanyaan Nomor 1

	Frequency	Percent	Valid Percent	Cumulative Percent
1	4	2,7	2,7	2,7
2	8	5,5	5,5	8,2
3	12	8,2	8,2	16,4
4	56	38,4	38,4	54,8
5	66	45,2	45,2	100,0
Total	146	100,0	100,0	

Pertanyaan Nomor 2

	Frequency	Percent	Valid Percent	Cumulative Percent
Valid 1	8	5,5	5,5	5,5
Valid 2	6	4,1	4,1	9,6
Valid 3	5	3,4	3,4	13,0
Valid 4	61	41,8	41,8	54,8
Valid 5	66	45,2	45,2	100,0
Total	146	100,0	100,0	

Pertanyaan Nomor 3

	Frequency	Percent	Valid Percent	Cumulative Percent
Valid 1	6	4,1	4,1	4,1
Valid 2	13	8,9	8,9	13,0
Valid 3	13	8,9	8,9	21,9
Valid 4	56	38,4	38,4	60,3
Valid 5	58	39,7	39,7	100,0
Total	146	100,0	100,0	

Pertanyaan Nomor 4

	Frequency	Percent	Valid Percent	Cumulative Percent
Valid 1	10	6,8	6,8	6,8
Valid 2	13	8,9	8,9	15,7
Valid 3	16	11,0	11,0	26,7
Valid 4	66	45,2	45,2	71,9
Valid 5	41	28,1	28,1	100,0
Total	146	100,0	100,0	

Pertanyaan Nomor 5

	Frequency	Percent	Valid Percent	Cumulative Percent
Valid 1	7	4,8	4,8	4,8
2	8	5,5	5,5	10,3
3	31	21,2	21,2	31,5
4	47	32,2	32,2	63,7
5	53	36,3	36,3	100,0
Total	146	100,0	100,0	

Pertanyaan Nomor 6

	Frequency	Percent	Valid Percent	Cumulative Percent
Valid 1	9	6,2	6,2	6,2
3	2	1,4	1,4	7,6
4	50	34,2	34,2	41,8
5	85	58,2	58,2	100,0
Total	146	100,0	100,0	

Pertanyaan Nomor 7

	Frequency	Percent	Valid Percent	Cumulative Percent
Valid 1	4	2,7	2,7	2,7
2	5	3,4	3,4	6,1
3	8	5,5	5,5	11,6
4	70	48,0	48,0	59,6
5	59	40,4	40,4	100,0
Total	146	100,0	100,0	

Pertanyaan Nomor 8

	Frequency	Percent	Valid Percent	Cumulative Percent
Valid 1	13	8,9	8,9	8,9
2	11	7,5	7,5	16,4
3	13	8,9	8,9	25,3
4	56	38,4	38,4	63,7
5	53	36,3	36,3	100,0
Total	146	100,0	100,0	

Pertanyaan Nomor 9

	Frequency	Percent	Valid Percent	Cumulative Percent
Valid 1	9	6,2	6,2	6,2
2	10	6,8	6,8	13,0
3	19	13,0	13,0	26,0
4	74	50,7	50,7	76,7
5	34	23,3	23,3	100,0
Total	146	100,0	100,0	

Pertanyaan Nomor 10

	Frequency	Percent	Valid Percent	Cumulative Percent
Valid 1	6	4,1	4,1	4,1
2	3	2,1	2,1	6,2
3	8	5,5	5,5	11,7
4	72	49,3	49,3	61,0
5	57	39,0	39,0	100,0
Total	146	100,0	100,0	

Nonparametric Correlations

Correlations

		Labelisasi Halal	Perilaku Konsumen
Spearman's rho	Labelisasi	Correlation	1,000
		Coefficient	,900*
		Sig. (2-tailed)	,037
	Minat Beli	N	5
		Correlation	,900*
		Coefficient	1,000
	N	Sig. (2-tailed)	,037
			5
			5

*. Correlation is significant at the 0.05 level (2-tailed).

Regression

Variables Entered/Removed^a

Mode	Variables Entered	Variables Removed	Method
1	Labelisasi ^b	.	Enter

a. Dependent Variable: Perilaku Konsumen

b. All requested variables entered.

Model Summary^b

Model	R	R Square	Adjusted R Square	Std. Error of the Estimate
1	,992 ^a	,985	,980	4,1512

a. Predictors: (Constant), Labelisasi Halal

b. Dependent Variable: Perilaku Konsumen

ANOVA^a

Model		Sum of Squares	df	Mean Square	F	Sig.
1	Regression	3351,103	1	3351,103	194,465	,001 ^b
	Residual	51,697	3	17,232		
	Total	3402,800	4			

a. Dependent Variable: Perilaku Konsumen

b. Predictors: (Constant), Labelisasi

Coefficients^a

Model		Unstandardized Coefficients		Standardized Coefficients	t	Sig.
		B	Std. Error	Beta		
1	(Constant)	-3,867	3,011		-1,284	,289
	Labelisasi	1,132	,081	,992	13,945	,001

a. Dependent Variable: Perilaku Konsumen

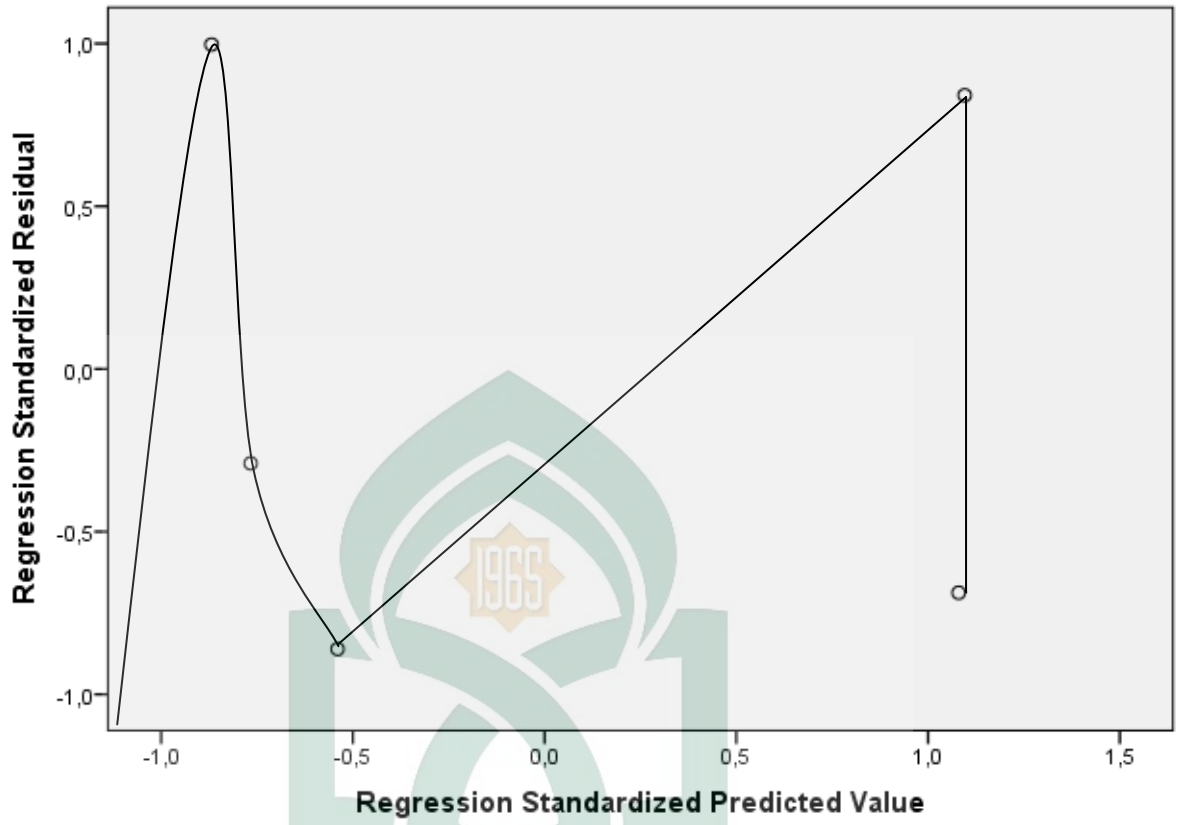
Residuals Statistics^a

	Minimum	Maximum	Mean	Std. Deviation	N
Predicted Value	4,060	60,908	29,200	28,9444	5
Residual	-3,5726	4,1397	,0000	3,5950	5
Std. Predicted Value	-,869	1,095	,000	1,000	5
Std. Residual	-,861	,997	,000	,866	5

a. Dependent Variable: Perilaku Konsumen

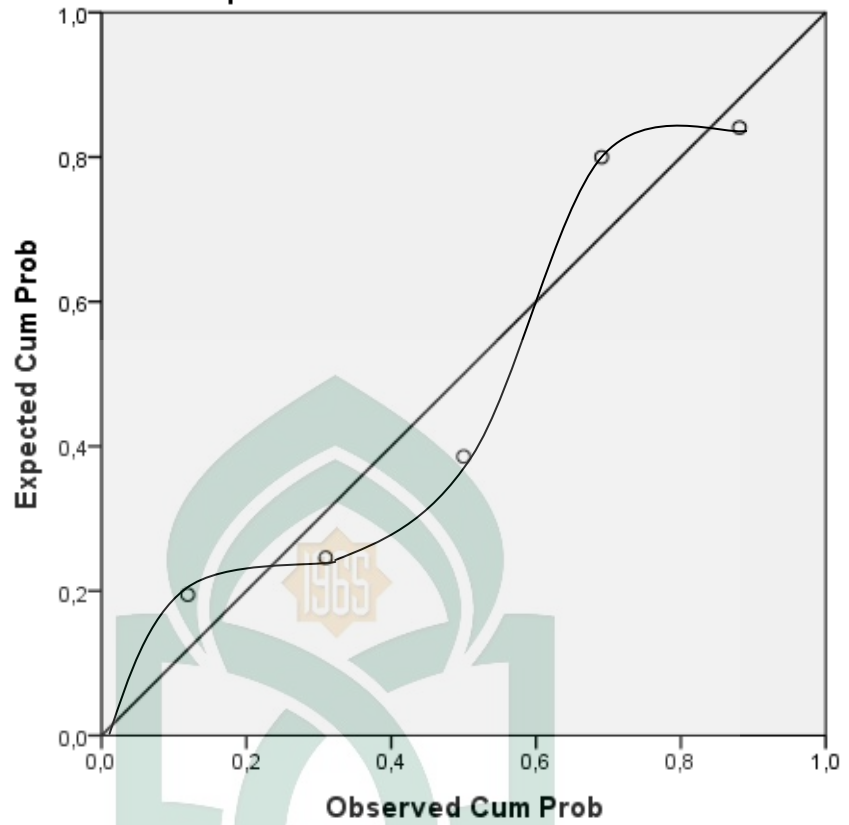
Scatterplot

Dependent Variable: Minat Beli



Normal P-P Plot of Regression Standardized Residual

Dependent Variable: Minat Beli



r Tabel

N (Jumlah Sampel)	Taraf Signifikan
	5%
50	0,279
55	0,266
60	0,254
65	0,244
70	0,235
75	0,227
80	0,220
85	0,213
90	0,207
95	0,202
100	0,195
125	0,170
150	0,150
175	0,148

Catatan:

Jumlah sampel dalam skripsi ini adalah 146 orang. Jadi taraf signifikan adalah 125 = 0,170.

Daftar Riwayat Hidup



Nama : SUDARNI
TTL : Sungguminasa, 25 Januari 1992
Anak Ke : 4 dari 4 Bersaudara (Anak Bungsu)
Nama Orang tua
Ayah : Muh. Arsyad
Ibu : Rohani
Alamat : Jln Nuri No. 14b Sungguminasa Gowa
Telephon : 082 190 433 887
Wafav : Pink dan Merah

RIWAYAT PENDIDIKAN

1998-2004 : SDN 1 Sungguminasa
2004-2007 : SMP Aisyiyah Sungguminasa
2007-2010 : SMAN 1 Bontomarannu
2010-2014 : UIN Alauddin Makassar Angkatan 2010 Jurusan Ekonomi Islam
Fakultas Ekonomi dan Bisnis Islam

MOTTO HIDUP

Sulit bukan berarti tidak bisa, jadi jangan menyerah karena ALLAH selalu BersamaQ