

**PEMANFAATAN LIMBAH KARDUS DAN AMPAS KELAPA
SEBAGAI MEDIA TANAMA JAMUR TIRAM
COKELAT (*Pleurotus cystidiosus*)**



SKRIPSI

Diajukan untuk Memenuhi Salah Satu Syarat Meraih Gelar Sarjana Sains
Jurusan Biologi pada Fakultas Sains dan Teknologi
UIN Alauddin Makassar.

Oleh:

SUMARNI RAUF

NIM. 60300113004

UNIVERSITAS ISLAM NEGERI
ALAUDDIN
M A K A S S A R

FAKULTAS SAINS DAN TEKNOLOGI
UIN ALAUDDIN MAKASSAR
2018

PERNYATAAN KEASLIAN SKRIPSI

Mahasiswa yang bertanda tangan di bawah ini:

Nama : Sumarni Rauf
NIM : 60300113004
Tempat/Tgl. Lahir : Kampung Beru/29 April 1995
Jur/Prodi : Biologi/S1
Fakultas : Sains dan Teknologi
Alamat : BTN Mega Rezki Blok S No. 8 Samata
Judul : “Pemanfaatan Limbah kardus dan Ampas kelapa Sebagai Media Tanam Jamur Tiram Cokelat (*Pleurotus cystidiosus*)

Menyatakan dengan sesungguhnya dan penuh kesadaran bahwa skripsi ini benar adalah hasil karya sendiri. Jika di kemudian hari terbukti bahwa ia merupakan duplikat, tiruan, plagiat, atau dibuat oleh orang lain, sebagian atau seluruhnya, maka skripsi dan gelar yang diperoleh karenanya batal demi hukum.

Makassar, 28 November 2017

Penyusun,

Sumarni Rauf

NIM: 60300113004

UNIVERSITAS ISLAM
ALAUDDIN
M A K A S S A R

PENGESAHAN SKRIPSI

Skripsi yang berjudul “Pemanfaatan Limbah Kardus dan Ampas Kelapa Sebagai Media Tanam Jamur Tiram Cokelat (*Pleurotus cystidiosus*)”, yang disusun oleh Sumarni Rauf, NIM: 60300113004, mahasiswa Jurusan Biologi pada Fakultas Sains dan Teknologi UIN Alauddin Makassar, telah diuji dan dipertahankan dalam sidang *munaqasyah* yang diseenggarakan pada hari Senin, tanggal 28 November 2017 M, bertepatan dengan 9 Rabiul Awal 1439 H, dinyatakan telah dapat diterima sebagai salah satu syarat untuk memperoleh gelar Sarjana dalam Ilmu Sains dan Teknologi, Jurusan Biologi (dengan beberapa perbaikan).

Makassar, 28 November 2017 M.
09 Rabiul Awal 1439 H.

DEWAN PENGUJI:

Ketua	: Dr. Muh.Thahir Maloko., M.HI	(.....)
Sekretaris	: Hasyimuddin, S.Si., M.Si.	(.....)
Munaqisy I	: Dr. Hasyim Haddade, S.Sg., M.Ag	(.....)
Munaqisy II	: Dr. Fatmawati Nur.S.Si., M.Si	(.....)
Pembimbing I	: Baiq Farhatul Wahidah, S.Si., M.Si	(.....)
Pembimbing II	: Nurlailah Mappanganro, S.P., M.P	(.....)

Diketahui oleh:

Dean Fakultas Sains dan Teknologi

UIN Alauddin Makassar

PROF. Dr. H. Anisuddin Ahmad, M.Ag.

NIP. 1691205 199303 1 001



UNIVERSITAS ALAUDDIN
MAKASSAR

PERSETUJUAN PEMBIMBING

Pembimbing penulisan Skripsi saudari Sumarni Rauf, NIM: 60300113004, Mahasiswa Jurusan Biologi pada Fakultas Sains dan Teknologi, Universitas Islam Negeri Alauddin Makassar, setelah meneliti dan mengoreksi dengan seksama Skripsi yang berjudul, "Pemanfaatan Limbah Kardus dan Ampas Kelapa Sebagai Media Tanam Jamur Tiram Cokelat (*Pleurotus Cystidiosus*)", memandang bahwa skripsi tersebut telah memenuhi syarat-syarat ilmiah dan dapat disetujui untuk diseminarkan.

Demikian persetujuan ini diberikan untuk proses lebih lanjut

Makassar, 28 November 2017



Nurlailah Mappanganro, S.P., M.P.
Pembimbing II



Baiq Farhatul Wahidah, S.Si., M.Si.
Pembimbing I

UNIVERSITAS ISLAM NEGERI
ALAUDDIN
M A K A S S A R

KATA PENGANTAR

Assalamu'alaikum wr.wb

Puji syukur penulis panjatkan atas kehadiran Allah swt. atas limpahan rahmat dan hidayah-Nya sehingga penulis dapat menyusun dan menyelesaikan skripsi ini yang berjudul “Pemanfaatan Limbah Kardus dan Ampas Kelapa Sebagai Media Tanam Jamur Tiram Cokelat (*Pleurotus Cystidiosus*)”, Skripsi ini diajukan untuk melengkapi dan memenuhi persyaratan untuk memperoleh gelar sarjana pada Jurusan Biologi, Fakultas Sains Dan Teknologi, Universitas Islam Negeri Alauddin Makassar. Salam serta shalawat tidak lupa penulis haturkan kepada Rasulullah Muhammad saw.,keluarga, sahabat dan pengikutnya yang setia sampai sekarang.

Penulis menyadari bahwa masih banyak kekurangan dalam menyusun skripsi ini. Namun dengan segala upaya, bantuan dan dorongan dari berbagai pihak, penulis dapat menyelesaikan skripsi dengan baik.

Ungkapan terima kasih sebanyak-banyaknya kepada ayahanda Rauf (Almarhum) dan ibunda Suriati yang telah melahirkan, merawat dan membesarkan saya dengan penuh pengorbanan mulai dari buaian hingga saat ini dengan penuh kasih sayang dan kelembutan serta penuh kesabaran dan berdo'a yang tidak henti-hentinya demi keberhasilan penulis. Dan tak lupa pula saya berterima kasih kepada saudara-saudara saya yaitu kakak saya Mustari dan Sudarni, S.IP, yang selalu memberi do'a, semangat, dukungan dan kasih sayang tak terhingga, sehingga penulis dapat menyelesaikan studi hingga ke jenjang perguruan tinggi. Penulisan skripsi ini tidak terlepas dari bantuan,

petunjuk, arahan dan masukan yang berharga dari berbagai pihak. Untuk itu pada kesempatan ini penulis mengucapkan terima kasih kepada:

1. Prof. Dr. H. Musafir Pababbari, M.Ag., selaku Rektor Universitas Islam Negeri Alauddin Makassar, beserta jajarannya.
2. Prof. Dr. H. Arifuddin, M.Ag, selaku Dekan Fakultas Sains dan Teknologi Universitas Islam Negeri Alauddin Makassar.
3. Dr. Mashuri Masri, S.Si.,M.Kes, selaku Ketua Jurusan Biologi Fakultas Sains dan Teknologi Universitas Islam Negeri Alauddin Makassar Periode 2015-2019
4. Baiq Farhatul Wahidah, S.Si.,M.Si,selaku Sekretaris dan Pembimbing I Jurusan Biologi Fakultas Sains dan Teknologi Universitas Islam Negeri Alauddin Makassar.
5. Nurlailah Mappanganro,S.P., M.P selaku pembimbng II Jurusan Biologi Fakultas Sains dan Teknologi Universitas Islam Negeri Alauddin Makassar, terima kasih yang sebesar-besarnya atas bimbingannya selama ini.
6. Ibu Eka Sukmawaty, S. Si., M. Si., selaku Kepala Laboratorium Jurusan Biologi Universitas Islam Negeri Alauddin Makassar (UINAM).
7. Dr. Fatmawati Nur S.Si., M,Sidan Dr Hasyim Haddade S.S., M.Ag selaku Penguji I, dan II. Peneliti terima kasih yang sebesar-besarnya atas segala saran, kritik dan arahan yang membangun selama penyusunan skripsi.
8. Terima kasih pada bapak/ibu dosen dan seluruh staf akademik dan staf jurusan Biologi Fakultas Sains dan Teknologi yang senantiasa membimbing, mendidik dan membantu penulis selama perkuliahan.

9. Terima kasih kepada saudara sepupuku dan keluarga besar yang selalu memberikan dukungan doa.
10. Terima kasih banyak juga untuk saudara seperjuanganku Hasnawati dan Pirdawati yang telah menemani peneliti sepanjang penelitian ini.
11. Saudara seperjuanganku, Hasnawati, Pirdawati, Istiana, Lilis Sunarti, Dan Haslita yang telah menemani dan membantu dalam proses penelitian dan penyusunan. Terima kasih banyak atas do'a serta dukungannya, penelitian saya akhirnya terselesaikan berkat kalian.
12. Angkatan biologi angkatan 2013 BRACHIALIS yang dari awal sampai sekarang berjuang bersama hingga menuju kejenjang berikutnya.
13. Terima kasih kepada kak Elma Rahmawati, kak Fatmawati S.Si yang telah membantu dan memberi dukungan selama ini.
14. Terimakasih kepada kak Faizal, yang selama ini membantu, dan memberi dukungan dan motivasi.
15. Kakak-kakak keluarga besar jurusan Biologi Fakultas Sains dan Teknologi Ang. 2005, 2006, 2007, 2008, 2009, 2010, 2011 dan 2012 yang telah banyak memberikan inspirasi dan motivasi. Terima kasih atas segala kenangan yang kalian berikan selama perkuliahan.
16. Kakak-kakak, teman-teman dan adik-adik dari Himpunan Mahasiswa Jurusan Biologi Fakultas Sains dan Teknologi. Terima kasih atas segala motivasi dan kebersamaan kalian selama ini.

17. Keluarga besar Jurusan Biologi Fakultas Sains dan Teknologi yang sampai sekarang masih sama-sama merasakan suka duka di Biologi.

18. Adik-adik jurusan Biologi angkatan 2014, 2015, 2016 dan 2017.

Kepada semua pihak yang tidak mampu penulis sebutkan karena sebuah keterbatasan, segenap kekurangan penulis hanya mampu menghanturkan do'a kepada Allah swt semoga limpahan berkah dan iman mengiringi langkah mereka.

Sebagai penutup penulis menyadari bahwa masih banyak kekurangan dalam penyelesaian skripsi ini, penulis senantiasa mengharapkan kritik serta masukan yang sifatnya membangun wawasan dari penulis kepadanya, semoga Allah swt senantiasa mencurahkan rahmat dan ridha kepada hamba-hamba-Nya, Amin Ya RabbalAlamin.

Wassalamu'alaikum wr.wb.

Makassar, 28November2017
Penyusun

UNIVERSITAS ISLAM NEGERI
ALAUDDIN
M A K A S S A R
Sumarni Rauf
NIM: 60300113004

DAFTAR ISI

JUDUL	i
KATA PENGANTAR	ii-iv
DAFTAR ISI	v-vi
DAFTAR TABEL	vii
DAFTAR GAMBAR	viii
ABSTRAK	ix
ABSTRACT	xii
BAB I PENDAHULUAN	1-10
A. Latar Belakang	1
B. Rumusan Masalah	7
C. Ruang Lingkup	7
D. Kajian pustaka	7-9
E. Tujuan Penelitian	10
F. Kegunaan Penelitian	10
BAB II TINJAUAN TEORITIS	11-31
A. Ayat yang Relevan	11-12
B. Tanaman Umum Tentang Jamur	12-15
C. Tinjauan Umum Tiram Cokelat	15-24
D. Pertumbuhan Secara Umum	24-25
E. Media Tanam Jamur Tiram	26-29
F. Kerangka Fikir	30
G. Hipotesis	31
BAB III METODOLOGI PENELITIAN	32-39
A. Jenis dan pendekatan Penelitian	32
B. Waktu penelitian	32
C. Variabel Penelitian	32
D. Definisi Operasional Variabel	33
E. Metode Pengumpulan Data	34
F. Istrumen Penelitian (Alat dan Bahan)	34-35

	G. Prosedur Kerja	35-38
	H. Teknik Pengolahan dan Analisis Data	39
BAB IV	HASIL DAN PEMBAHASAN.....	40-53
	A. Hasil dan Penelitian	40-43
	B. Pembahasan.....	43-53
BAB V	PENUTUP	54-55
	A. Kesimpulan	54
	B. Implikasi Penelitian (Saran)	55
KEPUSTAKAAN		58-61
LAMPIRAN-LAMPIRAN		66-72
DAFTAR RIWAYAT HIDUP.....		73

DAFTAR TABEL

Tabel 2.1. Siklus hidup jamur tiram coklat (<i>Pleurotus cystidiosus</i>).....	19
Tabel 4.1. Gambar waktu awal tumbuh misellium (HIS) dan waktu Pemenuhan misellium (HIS) jamur tiram coklat (<i>Pleurotus cystidiosus</i>).....	40
Tabel 4.2. Grafik lebar Tudung (cm) jamur tiram coklat (<i>Pleurotus cystidiosus</i>)	41
Tabel 4.3. Grafik panjang Tangkai (cm) jamur tiram coklat (<i>Pleurotus cystidiosus</i>).....	42
Tabel 4.4. Grafik berat basah (gr) jamur tiram coklat (<i>Pleurotus cystidiosus</i>).....	43



ABSTRAK

Nama : Sumarni Rauf
NIM : 60300113004
Judul Skripsi : **Pemanfaatan Limbah Kardus dan Ampas Kelapa Sebagai Media Tanam Jamur tiram Cokelat (*Pleurotus cyistidiosus*)**

Dalam kehidupan alamnya jamur tiram cokelat(*Pleurotus cyistidiosus*) tumbuh di hutan dan biasanya tumbuh berkembang di kayu-kayu lapuk. Untuk mengetahui pemanfaatan limbah kardus dan ampas kelapa dan yang terbaik terhadap pertumbuhan jamur tiram cokelat (*Pleurotus cyistidiosus*). Penelitian ini merupakan penelitian kuantitatif menggunakan rancangan acak lengkap (RAL) 1 faktor dengan 5 perlakuan pemanfaatan media tanam limbah kardus dan ampas kelapa. Hasil penelitian menunjukkan bahwa pemanfaatan media tanam limbah kardus dan ampas kelapa 80% + ampas kelapa 0% (K1), limbah kardus 70% + ampas kelapa 10% (K2), limbah kardus 60% + ampas kelapa 20%(K3) dan limbah kardus 50% + ampas kelapa 30% (K4), memberikan pengaruh terbaik terhadap kecepatan tumbuh miselium hari setelah inokulasi (HSI), dan kecepatan *full colony* hari setelah inokulasi (HSI), komposisi media tanam limbah kardus 50% + ampas kelapa 30% (K4), limbah kardus 40% + ampas kelapa 40% (K5) memberikan pengaruh terbaik terhadap berat basah (gr). Komposisi limbah kardus 80% +ampas kelapa 0% (K1) memberikan pengaruh terbaik terhadap lebar tudung (cm). Sedangkan komposisi limbah kardus 80% + ampas kelapa 0% (K1) memberikan pengaruh terbaik terhadap panjang tangkai (cm) jamur tiram Cokelat (*P. cyistidiosus*)

Kata kunci :Limbah kardus, Ampas kelapa, *Pleurotus cyistidiosus*, Pertumbuhan.

ABSTRACT

Name : Sumarni Rauf
NIM : 60300113004
Title of Thesis: :Usage Cardboard Wasted and Dregs of coconut as medium for planted brown chocolate oysters mushroom (*P. Cystidiosus*)

In the life of natural Chocolate Oyster Mushrooms (*Pleurotus cystidiosus*) grow in the forest and are usually grown in rotten wood. for knowusage carboard wasted and dregs of coconut and the best against growth and chocolate Oyster Mushrooms (*Pleurotus cystidiosus*). This research is quantitative research using a complete randomized design (RAL) 1 factor with 5 treatment of planting waste kadus media usage and coconut pulp. The research shows that the composition of waste cardboard and planting medium dregs of coconut pulp 80% + 0% (K1), waste coardboard 70% + 10% coconut pulp (K2),waste carrdboard 60 + 20 coconut pulp (K3) and waste coardboard 50% + 30 % coconut pulp (K4), providing the best influence against the speed of the mycelium growing days after inoculation (HSI) and full speed colony days after inoculation (HSI), the composition of the planting medium waste cardboard 50% + 30%coconut pulp (K4), waste cardboard 40% + 40 % coconut pulp (K5) provides the best influence against the wet weight (gr). The composition of waste coardboard from coconut pulp 80% + 0% (K1) give the best against the influence of the width of the hood (cm). While the composition of waste coardboard 80% + 0% coconut pulp (K1) gives wellinfluence against the length of the stalk (cm) chocolate Oyster Mushroom (*P. cystidiosus*).

Key words: Waste cardboard, coconut pulp, *Pleurotus cystidiosus*, growth.

BAB I

PENDAHULUAN

A. Latar Belakang

Manusia merupakan makhluk hidup yang sempurna yang diciptakan oleh Allah swt. yaitu dengan diberikannya akal kepada manusia. Berbeda dengan makhluk lainnya. Oleh sebab itu sudah seharusnya manusia menggunakan kelebihan tersebut untuk memikirkan dan merenungkan berbagai nikmat yang diturunkan Allah swt. Di muka bumi ini supaya ia bersyukur dan menyadari betapa besarnya kekuasaan Allah swt. Berfirman dalam (QS. Thaahaa/20: 53)

الَّذِي جَعَلَ لَكُمُ الْأَرْضَ مَهْدًا وَسَلَكَ لَكُمْ فِيهَا سُبُلًا وَأَنْزَلَ مِنَ السَّمَاءِ مَاءً فَأَخْرَجْنَا بِهِ أَزْوَاجًا مِّن نَّبَاتٍ شَتَّى ﴿٥٣﴾

Terjemahnya:

Yang telah menjadikan bagi mu bumi sebagai hamparan dan yang telah menjadikan bagimu di bumi itu jalan-jalan, dan menurunkan dari langit air hujan. Maka kami tumbuhkan dengan air hujan itu berjenis-jenis dari tumbuh-tumbuhan yang bermacam-macam (Kementerian Agama, 2012).

Ayat tersebut di atas menjelaskan: Dia, yakni Allah yang telah menjadikan bagi kamu wahai Fir'aun dan seluruh manusia sebagian besar bumi sebagai hamparan dan menjadikan sebagian kecil lainnya gunung-gunung untuk menjaga kestabilan bumi dan Dia, yakni Tuhan itu juga yang telah menjadikan bagi kamu di bumi itu jalan-jalan yang mudah kamu tempuh, dan menurunkan dari langit air, yakni hujan kamu di bumi itu

jalan-jalan yang mudah kamu tempuh, dan menurunkan dari langit air, yakni hujan sehingga tercipta sungai-sungai dan danau, maka Kami tumbuhkan dengannya, yakni dengan perantara hujan itu berjenis-jenis tumbuh-tumbuhan yang bermacam-macam jenis, bentuk, rasa, warna dan manfaatnya. Itu semua Allah ciptakan buat kamu dan binatang-binatang kamu. Sesungguhnya pada yang demikian itu, terdapat tanda-tanda kekuasaan Allah bagi orang-orang yang berakal (Shihab, 2002).

Dia yang telah menjadikan bagimu bumi sebagai hamparan, adalah isyarat bahwa keberadaan manusia dipentas bumi dalam rangka kehidupannya adalah bagian dari hidayah Allah; firman-Nya: menjadikan bagi kamu di bumi itu jalan-jalan, adalah isyarat tentang jalan-jalan yang ditempuh manusia di bumi guna meraih tujuannya, juga adalah bagian dari hidayah-Nya. Selanjutnya firman-Nya bahwa: Dia menurunkan air dari langit air, maka Kami tumbuhkan dengannya berjenis-jenis tumbuhan yang bermacam-macam juga bagian dari hidayah-Nya kepada manusia dan binatang guna memanfaatkan buah-buahan dan tumbuh-tumbuhan itu untuk kelanjutan hidupnya, sebagaimana terdapat pula isyarat bahwa Dia memberi hidayah kepada langit guna menurunkan hujan, dan hidayah buat hujan agar turun tercurah dan untuk tumbuh-tumbuhan agar tumbuh berkembang (Shihab, 2002)

Redaksi firman-Nya *akbrajna bibi azwajan minnabatin syatta*/maka Kami tumbuhkan dengannya berjenis-jenis tumbuh-tumbuhan yang bermacam-macam beralih menjadi persona pertama (Kami) sedang sebelumnya adalah persona ketiga (Dia) dalam firman-Nya *alladzi ja'ala lakum al-ardh mabdan*/ Dia yang telah menjadikan bagi kamu bumi sebagai hamparan. Pengahlian bentuk redaksi tersebut bertujuan mengisyaratkan

bahwa penumbuhan aneka tumbuhan dengan bermacam-macam jenis bentuk dan rasanya itu merupakan hal-hal yang sungguh menakjubkan lagi membuktikan betapa agung penciptanya (Shihab, 2002).

Makna ayat tersebut yang berkaitan dengan penelitian ini yaitu menjelaskan tentang sebagaimana Allah menjadikan bumi sebagai hamparan bagimu, dan menurunkan air hujan dari langit, maksudnya apa yang dibumi, yaitu penelitian ini dilakukan dibumi dengan menggunakan media tanam limbah kardus dan ampas kelapa dengan menggunakan tumbuhan jamur tiram coklat dimana tumbuhan jamur coklat ini membutuhkan air untuk kelangsungan hidupnya.

Jamur merupakan satu dari beberapa jenis organisme yang memperkaya keanekaragaman jenis makhluk hidup yang diciptakan oleh Allah swt. dan memberi manfaat bagi organisme yang lain terutama manusia. Sifatnya yang tidak berklorofil menjadikannya tergantung kepada makhluk hidup lain, baik yang masih hidup ataupun yang sudah mati. Oleh karena, itu jamur memegang peranan penting dalam proses alam yaitu menjadi salah satu pengurai (dekomposer) unsur-unsur alam. Selain itu, beberapa di antara jenis-jenis jamur yang ada telah dimanfaatkan oleh manusia baik sebagai bahan makanan ataupun bahan obat. Tidak hanya rasanya yang sedap, jamur juga memiliki kualitas gizi yang baik (Widodo, 2007).

Seperti yang telah kita ketahui, jamur kelompok besar dari tumbuhan talus (*Thallophyta*), yang mendiami bumi sejak lama, dan masih tetap berkembang hingga sekarang. Meskipun tergolong tumbuhan rendah karena pertumbuhannya kurang sempurna, jamur memiliki potensi, manfaat, tidak kalah bila dibandingkan dengan

tumbuhan lain, yang sempurna. Bahkan pada spesies jamur tertentu, telah diketahui kandungan senyawa aktifnya sangat berkhasiat, dan belum tergantikan oleh zat-zat yang terdapat pada tumbuhan tinggi (Wijaya, 2014)

Jamur dalam bahasa Indonesia disebut “ Cendawan” dan dalam istilah botani disebut “*Fungi*” termasuk kedalam golongan tumbuhan sederhana karena tidak berklorofil. Tubuh jamur terdiri atas satu atau beberapa sel yang berbentuk tabung bersekat-sekat atau tidak bersekat, hidup pada bahan atau media tumbuh yang telah mengandung nutrisi yang dibutuhkannya (autotropik) (Maulana, 2012).

Jamur tiram cokelat merupakan salah satu jenis jamur yang dikonsumsi oleh masyarakat. Jamur tiram cokelat biasanya tumbuh liar di alam dan belum banyak dibudidayakan. Menurut Suriawiria (2002) jamur tiram cokelat memiliki kandungan vitamin B, C dan D yang lebih tinggi dibandingkan dengan jenis jamur lainnya. Handayani (2011) menambahkan bahwa jamur tiram cokelat memiliki beberapa kelebihan yaitu tudung tubuh buah lebih tebal, dapat disimpan lebih lama, dan memiliki rasa yang lebih enak dibanding jamur tiram jenis lainnya.

Jamur merupakan organisme yang tidak berklorofil sehingga tidak melakukan proses fotosintesis untuk menghasilkan makanan sendiri. Hidup dengan cara mengambil zat-zat makanan seperti selulosa, glukosa, lignin, protein, dan senyawa pati dari organisme lain. Jamur tiram disebut juga jamur kayu karena dapat tumbuh pada media kayu lapuk, termasuk dalam kelompok Basidiomycetes, yakni jamur yang ditandai dengan tumbuhnya miselium berwarna putih pada sekujur media tanam (Sumarsih, 2010).

Jamur coklat adalah “tanaman” mikroskopik yang tidak memiliki klorofil. Jamur sebagai tanaman memiliki inti, berspora, dan merupakan sel-sel lepas atau bersambung membentuk benang yang bersekat atau tidak bersekat yang disebut hifa (berupa filamen). Hifa jamur terdiri atas sel-sel yang berinti satu dan haploid. Hifa jamur menyatu membentuk jaringan yang disebut miselium (kumpulan hifa). Miselium jamur bercabang-cabang dan pada titik-titik pertemuannya membentuk inti kecil disebut sporangium yang akan tumbuh menjadi tunas atau calon tubuh buah jamur dan akhirnya berkembang (tumbuh) menjadi jamur (Dwijiseputro, 1988)

Salah satu alternatif bahan lain yang mudah adalah penggunaan kardus. Kardus bekas merupakan salah satu pilihan media yang paling cepat. Selain mudah didapat, jamur tiram menghasilkan kualitas lebih baik (Suharjo, 2015).

Menurut Suharjo (2015), kardus adalah produk olahan dari kayu, sehingga kandungan senyawa utama kardus adalah selulosa yang sangat diperlukan untuk pertumbuhan jamur tiram. Pada penelitiannya dengan media kardus jamur merang tidak terbukti mengandung senyawa logam berat yang melebihi ambang batas.

Ampas kelapa merupakan hasil parutan kelapa yang diambil santannya. Penggunaan ampaskelapa selama ini belum dimaksimalkan karena baru sebatas sebagai pakan ternak, pupuk tanaman, dan pengkilat daun aglonema, walaupun sudah ada yang memanfaatkan ampas kelapa sebagai bahan makanan, namun tetap saja ampas kelapa masih dipandang sebagai limbah (Balasubramanian, 1976).

Hasil analisa kandungan nutrisi dari kelapa yang banyak mengandung gizi esensial. Daging buah kelapa muda kaya akan kalori terutama dari karbohidrat. Protein

kelapa, dibandingkan dengan kacang-kacangan, lebih baik dalam hal asam amino isoleusin, leusin, lisin, threonin dan valin yang merupakan sumber nutrisi bagi pertumbuhan jamur tiram (Kusuma, 2011).

Ampas kelapa merupakan sumber protein yang baik. Sebagai pakan ternak, ampas kelapa terbukti menghasilkan susu yang lebih kental dan rasa yang enak. Kandungan proteinnya, sekitar 23%, lebih besar dibandingkan dengan gandum, tetapi tanpa jenis protein spesifik yang ada pada tepung gandum, yaitu gluten (Trinidad, 2002)

Berdasarkan uraian diatas, maka dilakukan penelitian ini untuk mengetahui pengaruh pemanfaatan limbah kardus dan ampas kelapa sebagai media tanam terhadap pertumbuhan jamur tiram coklat (*Pleurotus cystidiosus*)

B. Rumusan Masalah

Adapun rumusan masalah pada penelitian ini yaitu:

1. Bagaimana pengaruh media tanam limbah kardus dan ampas kelapa terhadap pertumbuhan jamur tiram coklat(*Pleourotus cystidiosus*).?
2. Berapa komposisi media tanam limbah kardus dan ampas kelapa yang dapat memberikan pengaruh terbaik pada pertumbuhan jamur tiram coklat(*Pleourotus cystidiosus*)?

C. Ruang Lingkup Penelitian

Bibit jamur tiram cokelat (*Pleurotus cystidiosus*) diperoleh dari pembibitan jamur tiram di Desa Kartawangi Kecamatan Cisarua Kabupaten Bandung Barat, Provinsi Jawa Barat kemudian bibit dibudidayakan pada baglog di dalam kumbung. Pada penelitian ini hal yang diteliti yaitu tumbuh miselium hingga jamur menghasilkan tubuh buah.

D. Kajian Pustaka / Penelitian Terdahulu

1. Ani, dkk. (2014), Pemanfaatan Limbah Ampas Teh dan Kardus Sebagai Media Pertumbuhan dan Produktivitas Jamur Tiram Putih (*Pleurotus ostreatus*). Berdasarkan analisis sidik ragam atau Anova, media tanam dari perlakuan kontrol (P0), perlakuan limbah ampas teh, kardus dan serbuk gergaji (P1), perlakuan limbah kardus dan serbuk gergaji (P2), dan perlakuan limbah ampas teh dan serbuk gergaji (P3). Hasilnya adalah hasil dari semua pengamatan tidak berpengaruh terhadap jumlah tubuh buah jamur tiram putih (*Pleurotus ostreatus*). Jamur tiram putih (*Pleurotus ostreatus*) dapat tumbuh dengan baik pada media tanam dengan perlakuan limbah ampas teh, kardus, dan bahan tambahan (serbuk gergaji, dedak, kapur, dan gips). Pengamatan dan pengukuran pada berat basah, panjang tangkai, dan diameter tudung menunjukkan bahwa perlakuan limbah ampas teh dan kardus merupakan perlakuan paling efektif untuk dijadikan alternatif media tanam dengan

rata-rata berat basah sebesar 80 gram, panjang tangkai sebesar 5,54 cm dan diameter tudung sebesar 7,02 cm.

2. Seswati, dkk. (2013). Pengaruh Pengaturan Keasaman Media Serbuk Gergaji Terhadap Pertumbuhan dan Produksi Jamur Tiram Cokelat (*Pleurotus cystidiosus*). Secara umum hasil penelitian memperlihatkan bahwa terdapat penurunan pH media setelah pelapukan. Hal ini disebabkan karena selama proses pelapukan akan terbentuk asam-asam organik. Sesuai dengan pernyataan bahwa perubahan pH pada media tanam terjadi akibat adanya proses perombakan lignoselulosa dan senyawa organik lain yang menghasilkan asam-asam organik. Pertumbuhan miselium yang paling baik pada penelitian ini yaitu pada perlakuan E yaitu pH 8. Sehubungan dengan hasil ini Wiardani (2010) menjelaskan bahwa tingkat keasaman media yang terlalu tinggi ataupun terlalu rendah menjadikan lama pertumbuhan vegetatif semakin lama dan produksi jamur tiram cokelat makin rendah. Jamur tumbuh optimum pada pH (derajat keasaman) media 6 sampai 7. Pada Tabel 2 dapat dilihat bahwa rata-rata lama pertumbuhan vegetatif jamur tiram cokelat pada masing-masing perlakuan berkisar antara 21 - 30 hari. Pertumbuhan miselium tercepat diperoleh pada perlakuan E dengan rata-rata 21 hari, lebih cepat 3 hari dibandingkan dengan kontrol. Setelah proses pelapukan, pH media pada perlakuan E yang semula 8 turun menjadi 7 yang mengakibatkan miselium jamur tiram cokelat tumbuh baik.
3. Kusuma (2011), Pemanfaatan Ampas Parutan Buah Kelapa Sebagai Media Alternatif Dalam Budidaya *Pleurotus ostreatus* (Jamur Tiram Putih). Berdasarkan hasil

penelitian yang dilakukan menunjukkan bahwa pada media *P. ostreatus*, perlakuan komposisi kelapa 57%, serbuk gergaji 19%, bekatul 20% dan kapur 4% merupakan variasi komposisi media dengan kecepatan pertumbuhan miselium yang optimal yaitu 1,316 cm/hari. Hasil berat basah dan berat kering yang optimal juga terjadi pada komposisi ampas kelapa 57%, serbuk gergaji 19%, bekatul 20% dan kapur 4% yaitu rata-rata perpanen 81,86 gram untuk total berat basah dan 18,36 gram untuk rata-rata total berat kering perpanen. Nilai *Biological Efficiency Ratio* (BER) optimal yaitu mencapai 27,28% pada komposisi ampas kelapa 57%, serbuk gergaji 19%, bekatul 20% dan kapur 4%, sedangkan rendemen (nilai pembusukan media) pada komposisi ampas kelapa 35%, serbuk gergaji 35%, bekatul 30%, dan kapur 0% merupakan komposisi yang terendah dengan rendemen sebesar 38,6%. Ampas daging buah kelapa dapat dimanfaatkan sebagai media alternatif guna budidaya *P. ostreatus*

E. Tujuan Penelitian

Adapun tujuan dari penelitian ini yaitu

1. Untuk mengetahui pengaruh media tanam limbah kardus dan ampas kelapa terhadap pertumbuhan jamur tiram coklat (*Pleurotus cystidiosus*).
2. Untuk mengetahui komposisi media tanam limbah kardus dan ampas kelapa yang dapat memberikan pengaruh terbaik pada pertumbuhan jamur tiram coklat (*Pleurotus cystidiosus*).

F. Kegunaan Penelitian

Adapun kegunaan dari penelitian ini yaitu

1. Membantu petani jamur tiram untuk mengurangi biaya produksi dalam penggunaan media dengan pemanfaatan berbagai macam limbah.
2. Dapat memberi informasi dan pengetahuan kepada masyarakat tentang pemanfaatan limbah kardus dan ampas kelapa sebagai media jamur tiram cokelat (*Pleurotus cyistidiosus*).
3. Dapat mengurangi limbah, khususnya limbah kardus dan ampas kelapa.



BAB II

TINJAUAN TEORETIS

A. Ayat Al-Qur'anyang Relevan

Sebagaimana firman Allah swt.dalam QS Al-zumar/39:21 yang berbunyi:

أَلَمْ تَرَ أَنَّ اللَّهَ أَنْزَلَ مِنَ السَّمَاءِ مَاءً فَسَلَكَهُ يَنْبِيعَ فِي الْأَرْضِ ثُمَّ يُخْرِجُ بِهِ زَرْعًا مُخْتَلِفًا
أَلْوَانُهُ ثُمَّ يَهِيَجُ فَتَرَاهُ مُصْفَرًّا ثُمَّ يَجْعَلُهُ حُطَمًا إِنَّ فِي ذَلِكَ لَذِكْرَى لِأُولِي الْأَلْبَابِ



Terjemahnya :

Apakah kamu tidak memperhatikan, bahwa sesungguhnya Allah menurunkan air dari Langit, maka diaturnya menjadi sumber-sumber air di bumi kemudian ditumbuhkan-Nya dengan air itu tanam-tanaman yang bermacam-macam warnanya, lalu menjadi kering lalu kamu melihatnya kekuning-kuningan, kemudian dijadikan-Nya hancur berderai-derai. Sesungguhnya pada yang demikian itu benar-benar terdapat pelajaran bagi orang-orang yang mempunyai akal(Kementerian Agama RI, 2012).

Pada ayat ini Allah swt memerintahkan manusia memikirkan salah satu dari suatu proses kejadian di alamini. Yaitu proses turunya hujan dan tumbuhnya tanaman-tanaman di permukaan bumi ini. Kalau diperintahkan seakan-akan itu merupakan suatu siklus yang dimulai pada suatu titik-titik dalam suatu lingkaran, dimulai dari adanya sesuatu, kemudian berkembang menjadi besar, kemudian tua, kemudian berkembang menjadi besar, kemudian tua, kemudian meninggal atau tiada. Kemudian mulai pula suatu kejadian yang baru lagi dan begitulah seterusnya sampai kepada suatu masa yang ditentukan Allah, yaitu masa berakhirnya kejadian alam ini (Shibab, 2002).

sampai kepada suatu masa yang ditentukan Allah, yaitu masa berakhirnya kejadian alam ini (Shibab, 2002).

Contohnya ialah air hujan yang turun dari langit menyirami permukaan bumi sehingga bumi yang semulanya tandus dan kering, menjadi basah dan berair. Air hujan itu sebagian disimpan di dalam bumi dengan adanya akar pohon-pohonan yang ada di hutan-hutan kemudian meresap ke dalam bumi, merupakan persediaan air bagi manusia, binatang, tumbuh-tumbuhan dan makhluk tuhan yang lain di masa musim kemarau nanti. Pada bumi yang gundul dan tandus sebahagian besar dari air hujan itu tidak dapat ditahan oleh bumi. Air itu langsung mengalir kelaut dan kadang-kadang berupa banjir besar yang menjadi malapetaka bagi manusia. Adakalanya air itu langsung dimanfaatkan oleh manusia, binatang dan tumbuh-tumbuhan, sejak dari benih kemudian menjadi besar, berbunga yang beraneka warna, berbuah, kemudian mati, untuk tumbuh lagi. Buahnya bermanfaat bagi manusia, binatang, dan tumbuh-tumbuhan. Ada yang dimakan ada pula yang diolah untuk keperluan-keperluan lain. Daun tumbuh-tumbuhan yang gugur kemudian menjadi hancur bersama tanah dapat menjadi pupuk bagi tanaman-tanaman yang. Demikianlah, dari turunnya hujan, tumbuh-tumbuhan dan berkembangbiaknya binatang ternak dan sebagainya (Shihab, 2002).

Contohnya ialah air hujan yang turun dari langit menyirami permukaan bumi sehingga bumi yang semulanya tandus dan kering, menjadi basah dan berair. Air hujan itu sebagian disimpan di dalam bumi dengan adanya akar pohon-pohonan yang ada di hutan-hutan kemudian meresap ke dalam bumi, merupakan persediaan air bagi manusia, binatang, tumbuh-tumbuhan dan makhluk tuhan yang lain di masa musim kemarau nanti. Pada bumi yang gundul dan tandus sebahagian besar dari air hujan itu tidak dapat ditahan oleh bumi. Air itu langsung mengalir kelaut dan kadang-kadang berupa banjir besar yang menjadi malapetaka bagi manusia. Adakalanya air itu langsung dimanfaatkan oleh manusia, binatang dan tumbuh-tumbuhan, sejak dari benih kemudian menjadi besar, berbunga yang beraneka warna, berbuah, kemudian mati, untuk tumbuh lagi. Buahnya bermanfaat bagi manusia, binatang, dan tumbuh-tumbuhan. Ada yang dimakan ada pula yang diolah untuk keperluan-keperluan lain. Daun tumbuh-tumbuhan yang gugur kemudian menjadi hancur bersama tanah dapat menjadi pupuk bagi tanaman-tanaman yang. Demikianlah, dari turunnya hujan, tumbuh-tumbuhan dan berkembangbiaknya binatang ternak dan sebagainya (Shihab, 2002).

B. Tinjauan Umum Jamur

Jamur (fungi, cendawan, lapuk, supu) adalah jasad yang hidup yang tidak mempunyai warna hijau daun (klorofil), dan bersifat heterotrofik, artinya untuk keperluan hidupnya, jamur memiliki ketergantungan terhadap sumber nutrisi (terutama karbohidrat) dari sumber lain diluar tubuhnya, misalnya kotoran/buangan, sisa tanaman atau hewan yang sudah mati dan sebagainya (Purnawanto, dkk., 2012).

Jamur memperoleh makanan secara heterotrof. Dengan menggunakan enzim pencernaan yang disekresikan oleh jamur bahan organik disekresikan diluar sel diuraikan menjadi komponen makanan. Makanan tersebut kemudian diserap oleh miselium jamur melalui dinding selnya (Ambarsari, 2011).

Secara sederhana pengertian jamur adalah tumbuhan sederhana, berinti, berspora, tidak berklorofil, berupa sel atau sejumlah sel dalam bentuk benang-benang (miselia) yang bercabang-cabang. Bakal tubuh buah atau primordia dari *basidiomiset* adalah gumpalan kecil yang terdiri dari kumpulan miselia yang akan berkembang menjadi tubuh buah. Diameter tubuh buah sekitar 1 mm. Primordia perkembangan dan pada tubuh buah terlihat bagian-bagian tubuh buah seperti tudung dan tangkai yang terletak tidak ditengah tudung (Maulana, 2012: 09)

Jamur adalah organisme eukariot dengan dinding sel yang tersusun dari kitin. Kitin adalah polisakarida yang juga terdapat pada kulit kepiting atau udang. Jamur tidak berklorofil untuk melakukan fotosintesis. Beberapa jenis jamur memiliki zat warna. Contohnya *Amanita muscaria* memiliki tubuh buah berwarna merah. Jamur multiseluler memiliki sel-sel memanjang berupa benang-benang yang disebut hifa. Beberapa jenis

jamur ada yang memiliki sekat atau septa didalam hifanya. Pada setiap septa tersebut terdapat lubang-lubang halus yang kemungkinan berlangsungnya aliran sitoplasma beserta materi lainnya dari sel ke sel berikutnya (Nadyah, 2011).

Kelompok fungi *Basidiomycota* sering disebut jamur oleh orang awan karena banyak jenis-jenis yang karpusnya (tubuh buahnya) besar dapat dilihat dengan kasat mata. Fungi (*mushroom*) sudah dimanfaatkan manusia misalnya *Agaricus bisporus*, *Pleurotus flabellatus*, dan *flamulina velutipes*, akan tetapi banyak juga yang bersifat racun, bahkan racun yang mematikan diantaranya *Amanita sp*, dan *Coprinus cinereus*. Dalam bahasa Inggris perbedaan cendawan antara yang beracun dan yang tidak cukup jelas, yaitu yang tidak beracun disebut *mushroom* sedangkan yang bersifat racun disebut *toadstool* (Gandjar, 2006)

Menurut Alexopoulos dalam kutipan Maulana (2012: 10) menyatakan bahwa Thallophta tidak berklorofil dapat dibedakan kedalam 3 keluarga besar dan memiliki 4 kerabat

1. *Phylum Schizomycophyta* (keluarga besar bakteri)
2. *Phylum Mycomichophyta* (keluarga besar jamur lendir)
3. *Phylum Eumichophycetes* (keluarga jamur besar jamur) terdiri atas
 - a. Kelas *Phycomycetes* (keluarga jamur ganggang)
 - b. Kelas *Ascomycetes*
 - c. Kelas *Deutromycetes* (*fungi imperfecti*)
 - d. Kelas *Basidiomycetes* (keluarga jamur tingkat tinggi)

Jamur bereproduksi dengan cara melepaskan spora yang dihasilkan secara seksual dan aseksual. Reproduksi seksual ini menghasilkan keturunan dengan keanekaragaman genetik yang lebih besar. Variasi individu pada keturunan ini dapat membantu mereka beradaptasi ketika terjadi perubahan lingkungan. Sedangkan reproduksi aseksual pada jamur menggunakan spora yang dihasilkan oleh hifa yang terspesialisasi (Narawanti, 2011)

Berdasarkan cara hidup, jamur dibedakan menjadi jamur saprofit, jamur parasit, dan jamur simbiosis.

1. Jamur simbiotik, yaitu hidup berdampingan dengan tanaman lain. Apabila hubungan itu saling menguntungkan maka disebut simbiotik mutualisme, tetapi bila satu pihak diuntungkan sedangkan pihak lain tidak dirugikan disebut simbiotik komensalisme. Contoh *Amanita muscaria*, *Limacella guttata*, *Cystoderma amianthium*.
2. Jamur parasit adalah jamur yang mengambil makanan dari tumbuhan lain yang masih hidup. Contoh *Omphalotus olearius*, *Armillariella melle*.
3. Jamur saprofit yaitu jamur yang hidup pada zat organik yang tidak diperlukan lagi (misalnya sampah). Contoh *Pleurotus ostreatus*, *Rhodotus palmatus*, *Macrolepiota procera*.
4. Parasit dan sekaligus bersifat saprofit. Misalnya *Pleourotus dryinus*.
(Cahyana, dkk.,1997).

C. Jamur Tiram Cokelat

1. Karakteristik jamur tiram Cokelat

Jamur tiram cokelat (*Pleurotus cystidiosus*) merupakan salah satu jamur tiram yang belum banyak dibudidayakan karena produksinya yang masih rendah bila dibandingkan dengan jamur tiram putih. Padahal jamur tiram cokelat memiliki beberapa kelebihan, yaitu menurut Agriflo (2012) selain memiliki rasa yang lebih enak dibandingkan jamur tiram lainnya, jamur tiram cokelat mempunyai tekstur yang lebih tebal, beraroma lebih intens, dan memiliki daya simpan yang lebih lama.

Manfaat jamur tiram pada kesehatan, yaitu untuk mencegah berbagai macam penyakit, diantaranya mencegah diabetes melitus dan penyempitan pembuluh darah, menurunkan kolesterol darah, menambah vitalitas dan daya tahan tubuh, mencegah penyakit tumor dan kanker, gondok, influenza, serta memperlancar buang air besar. Selain itu, jamur tiram dapat menghentikan perdarahan dan mempercepat pengeringan luka (Suharjo, 2015: 03).

Tubuh buah jamur tiram cokelat memiliki tangkai yang tumbuh menyamping (bahasa Latin: *pleurotus*) dan bentuknya seperti tiram (*ostreatus*) sehingga jamur tiram cokelat mempunyai nama binomial *Pleurotus ostreatus*. Bagian tudung dari jamur tiram cokelat mempunyai ciri-ciri khusus yang dapat dikenali dengan mudah diantaranya bentuk tudung seperti tiram berdiameter 4-15 cm atau lebih. Permukaan tudung licin agak berminyak ketika lembab, warna tudung putih kecoklatan atau coklat tua kadang kekuningan pada saat jamur dewasa, tetapi tudung menggulung ke dalam dan sering

bergelombang pada jamur muda(Gunawan, 2005).

Selain itu, jamur tiram coklat juga memiliki spora berbentuk batang berukuran $8-11 \times 3-4 \mu\text{m}$ serta miselia berwarna putih yang bisa tumbuh dengan cepat. Tubuh buah terlihat saling bertumpuk di permukaan batang pohon yang sudah melapuk atau pokok batang pohon yang sudah ditebang karena jamur tiram coklat adalah salah satu jenis jamur tiram coklat kayu jamur tiram coklat tidak memerlukan cahaya matahari yang banyak, di tempat terlindung miselium jamur tiram coklat akan tumbuh lebih cepat daripada di tempat yang terang dengan cahaya matahari berlimpah(Gunawan, 2005).

Jamur tiram coklat termasuk Familia *Agaricaceae* atau *Tricholomataceae* dari Classis *Basidiomycetes*. Menurut Tjitrosoepomo (2014), taksonomi jamur tiram coklat (*Pleurotus Cystidiosus*) dapat diketahui sebagai berikut:

Regnum	: Myceteae (fungi)
Divisio	: Amastigomycota
Classis	: Basidiomycetes
Ordo	: Agaricales
Familia	: Agaricaceae
Genus	: <i>Pleurotus</i>
Species	: <i>Pleurotus cystidiosus</i>

Menurut Meinanda (2013: 11) pada perkembangan dan pertumbuhan jamur tiram dapat dibedakan menjadi beberapa fase tumbuh, yaitu:

1. Spora

Awal mula jamur berasal dari spora, spora ini berukuran kecil dengan ukuran spora $8-11\mu\text{m} \times 4-5\mu\text{m}$ sehingga mudah berterbangan menyebar ke berbagai tempat dengan bantuan angin. Spora yang telah matang akan terlepas dari tubuh jamur dan jatuh atau menempel di berbagai tempat. Suhu, kelembapan dan sumber makanan merupakan kondisi yang mempengaruhi pertumbuhan spora untuk menjadi jamur.

2. Hifa

Ketika kondisi lingkungan sudah memadai untuk pertumbuhan, spora akan mulai berkecambah. Kecambah yang dibentuk spora berupa benang-benang tipis berwarna putih dan disebut hifa. *Fungi* hifa hampir sama dengan fungsi akar pada tumbuhan, yaitu untuk menyerap sumber makanan.

3. Miselium

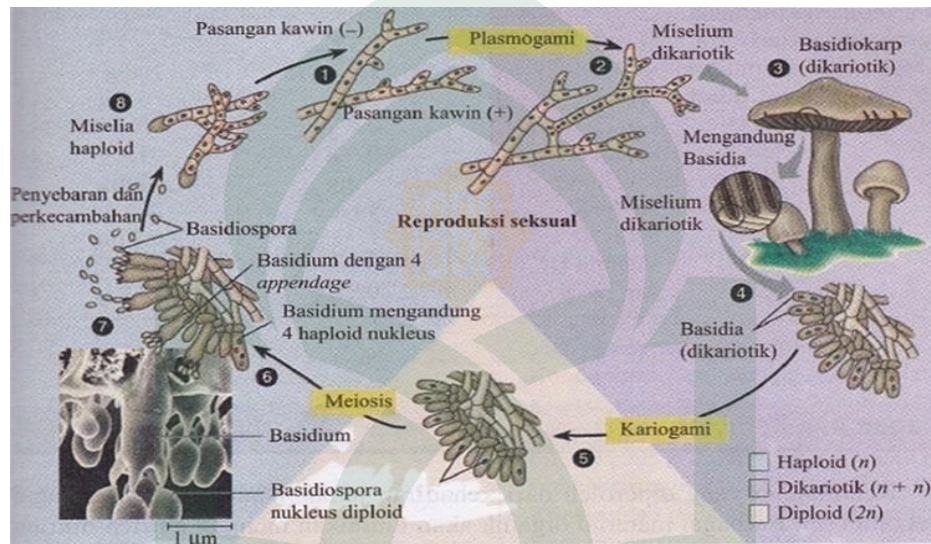
Hifa akan tumbuh dan menyebar ke seluruh media tumbuh. Pertumbuhan hifa memanjang, bercabang dan saling tumpang tindih disebut miselium. Miselium berwarna putih seperti kapas dan akan menutupi seluruh permukaan media tumbuh.

4. *Pin head*

Pin head akan tumbuh dari miselium yang saling menumpuk dan membentuk benjolan atau gumpalan kecil seperti kancing. *Pin head* ini nantinya akan berkembang menjadi dewasa, dari tudung yang menguncup kemudian menjadi mekar membentuk setengah lingkaran seperti cangkang tiram.

5. Jamur dewasa

Dua sampai empat hari setelah kemunculan *Pin head*, jamur mulai memasuki fase dewasanya. Jamur dewasa akan kembali menghasilkan spora. Spora dihasilkan dari serat-serat halus dibawah tudung jamur yang disebut *lamela*. Di dalam *lamela* ini terdapat basidium, yaitu sel-sel penghasil spora.



Gambar 2.1, Siklus hidup jamur tiram (Ekowati, 2014)

Keterangan:

1. Jamur dewasa menghasilkan spora di dalam *lamelanya* serta membebaskannya bila spora ini masak.
2. Spora dilepaskan jamur dan disebarkan oleh angin.
3. Bila spora menemukan lingkungan yang cocok, terbentuk miselia primer, dengan satuinti.
4. Bila miselia primer berkembang penuh, kemudian mengadakan anastomosis untuk membentuk miselium sekunder. Miselium sekunder juga dapat terbentuk melalui fusi (penggabungan) dua miselia primer yang kompatibel.

5. Miselium sekunder berkembang cepat pada medium pertumbuhan dan menggantikan miselium primer.
6. Bila berkembang penuh, miselia sekunder menyimpan makanannya dan menggabung saling mengait untuk membentuk tubuh buah.
7. Tubuh buah jamur dibentuk dengan penggabungan jalinan miselia sekunder.

2. Kandungan Gizi dan Manfaat Jamur Tiram Cokelat

Kandungan nutrisi didalam jamur juga tergolong cukup lengkap. Tidak hanya terdapat vitamin saja, namun jamur juga memiliki kandungan mineral yang sangat dibutuhkan oleh tubuh manusia. Antara lain; kalsium, kalium, natrium, fosfor, besi dan magnesium. Selain dari pada itu serat yang terdapat pada jamur juga tergolong cukup tinggi yaitu berkisar antara 7,4 sampai dengan 27,6% (Agus, 2006).

Berikut kandungan komposisi dan kandungan nutrisi dan nilai gizi per 100 gram jamur tiram terlihat pada tabel 1.

Tabel 1. Komposisi dan nilai gizi jamur tiram coklat (Marlina dan Siregar (2001))

Zat Gisi	Kandungan
Kadar air	73,7-90%
Protein	10,5-30%
Karbohidrat	56,6%
Lemak	1,7-2,2%
Thiamin	0,20 mg
Riboflavin	4,7-49 mg
Niacin	77,2 mg
K (kalsium)	3,793,0 mg
P (fosfor)	717,0 mg

Tabel 2. Kandungan asam amino esensial jamur tiram (Chang and Miles,1989)

Asam amino	Kandungan
Leucine	610 mg/g
Isoleucine	267 mg/g
Valine	326 mg/g
Triptopan	87 mg/g
Lysine	287 mg/g
Treonin	290 mg/g
Phynylalanine	326 mg/g
Metionin	97 mg/g
Histidine	107 mg/g
Cystine	29 mg/g
Tyrosine	189 mg/g
Arganine	334 mg/g
Alaine	403mg/g
Aspartat	570 mg/g
As. glutamat	1041 mg/g
Glycine	281 mg/g
Proline	287 mg/g
Serine	309 mg/g

Kandungan protein nabati yang terkandung dalam jamur mencapai 10 hingga 30%. Persentase kandungan protein tersebut menunjukkan bahwa kandungan protein dalam jamur tiram lebih tinggi dua kali lipat jika dibandingkan dengan protein yang terkandung di dalam asparagus, kol dan kentang. Atau empat kali lipat lebih tinggi apabila diandingkan dengan tomat dan wortel, bahkan enam kali lipat lebih tinggi dibandingkan dengan buah jeruk. Jika jamur tiram dikonsumsi dalam bentuk kering, maka per 100 gram jamur tiram mengandung 35 hingga 58 mg vitamin C dan 4,7 hingga 4,9 mg per vitamin B2. Jamur tiram juga mengandung garam mineral dimana persentasenya lebih tinggi dari pada yang dimiliki daging domba/kambing. Kandungan-kandungan mineral penting yang ada didalam jamur tiram antara lain ialah; zat besi (Fe), fosfor (P), kalium (K), natrium (Na) dan kalsium (Ca) (Agus, 2006)

3. Syarat Tumbuh Jamur Tiram Cokelat (*Pleurotus cystidiosus*)

Di Indonesia jamur tiram yang banyak dikenal oleh petani jamur, salah satunya jamur tiram cokelat (*Pleurotus cystidiosus*). Jamur ini dapat tumbuh pada serbuk gergaji, jerami padi, sekam, limbah kapas, limbah daun teh, klobot jagung, limbah kertas, dan bahan lignoselulosa lain (Gunawan, 2005)

Jamur tiram cokelat "tanaman" heterotropik yang hidupnya tergantung pada lingkungan tempat ia hidup. Didalam jamur ini dapat hidup dan menghancurkan kayu. Jamur tiram cokelat memerlukan lingkungan yang cocok untuk pertumbuhannya (Agus, 2006).

Adapun syarat hidup jamur secara umum adalah sebagai berikut:

a. Suhu

Suhu merupakan faktor penting dalam keberhasilan jamur tiram. Pengaruh suhu sangat vital dalam pertumbuhan miselium (masa inkubasi) (Meinanda, 2013: 19). Suhu optimal pada masa pertumbuhan miselium berkisar 25-28°C dan untuk fase tubuh buah kisaran suhunya 24-26°C (Trubus, 2014).

b. Kelembapan

Kelembapan ruangan juga sangat berpengaruh dalam budidaya jamur tiram. Kelembapan ruangan yang dibutuhkan pada saat pertumbuhan miselium adalah 60%-70% dan pada saat pembentukan *pin head* adalah 80%-90%. Kelembapan harus dijaga agar substrat dalam baglog tidak mengering. Cara menjaga kelembapan adalah dengan melakukan penyiraman atau pengkabutan pada pagi hari dan sore hari (Meinanda, 2013: 20).

c. Keasaman (pH)

Jamur coklat hidup dalam periode gelap dan terang yang berganti-ganti. Miselium jamur tiram tumbuh optimal dalam keadaan gelap dan kondisi asam (pH 5,5-6,5). Tetapi, kondisi lingkungan atau substrat tempat tumbuh yang terlalu asam (pH rendah) ataupun pH yang terlalu tinggi akan menghambat pertumbuhan miselium. Sebaliknya tubuh buah jamur tidak tumbuh pada tempat-tempat yang gelap. Tubuh buah jamur tiram tumbuh optimal pada lingkungan yang agak terang dan kondisi keasaman agak netral (pH 6,8-7,0) (Djarajah dan Dharijah 2001). Menurut Agus (2006) kondisi derajat keasaman (pH) antara fase meselium dan fase tubuh buahnya sama, yakni mendekati netral (tidak terlalu asam terlalu basa) kisaran 5,5-7,2.

d. Cahaya

Habitat asli jamur umumnya di lingkungan lembab dibawah pepohonan rindang. Di tempat itu, jamur mendapat intensitas sinar matahari relatif rendah hanya 300-500 lux. Meski intensitasnya rendah, sinar matahari tetap dibutuhkan untuk perkembangan spora dan miselium (Trubus, 2014).

e. Kadar air

Kandungan air dalam media pertumbuhan sangat berpengaruh terhadap pertumbuhan miselium maupun perkembangan tubuh buah. Jamur tiram memerlukan kandungan air tidak lebih 70% (Sutarja, 2010: 27).

f. Kebutuhan nutrisi jamur

Seperti halnya tumbuhan lain jamur tiram juga memerlukan nutrisi dalam bentuk unsur hara seperti karbon (C), hidrogen (H), oksigen (O), nitrogen (N), fosfor (P), kalium (K), magnesium (Mg), mangan (Mn), tembaga (Cu), besi (Fe) dan seng (Zn). Dalam media tanam, unsur tersebut dipersiapkan sesuai dengan yang dibutuhkan dalam budidaya jamur tersebut. Jamur tidak dapat menggunakan energi matahari seperti tanaman berklorofil untuk proses biologi tetapi menghasilkan sejumlah enzim ekstra yang dapat mengdegradasi senyawa yang dapat larut dan kemudian diserap oleh jamur. Untuk nutrisi, unsur utama yang digunakan untuk budidaya adalah selulosa, hemiselulosa dan lignin. Ukuran molekul nutrisi bagi jamur harus cukup kecil sehingga mampu untuk melewati dinding sel dan membran. Oleh karena itu jamur harus terlebih dahulu merombak molekul-molekul besar menjadi molekul-molekul kecil untuk dapat diabsorpsi (Narwati, 2013: 14)

D. Pertumbuhan Secara Umum

Pertumbuhan merupakan suatu ciri fundamental dari seluruh makhluk hidup. Pertumbuhan makhluk hidup sering diartikan secara sederhana sebagai suatu penambahan ukuran, tetapi harus berhati-hati dalam menggunakan definisi yang kurang lengkap ini. Sebagai contoh, ukuran sel, tumbuhan menjadi mungkin menjadi lebih besar pada saat menyerap air melalui osmosis, tetapi proses ini kemungkinan akan kembali ke ukuran asal dan oleh karenanya tidak bisa diartikan sebagai pertumbuhan yang sebenarnya. Juga, selama pembelahan zigot dan embrio awal, dalam hal ini peningkatan jumlah sel tanpa diikuti oleh peningkatan dalam ukuran (volume atau massa). Disini hasilnya pembelahan sel tanpa diikuti oleh peningkatan ukuran sel turunan. Proses ini merupakan suatu perkembangan di satu sisi mungkin hal ini dapat dipandang sebagai pertumbuhan meskipun fakta bahwa tidak terjadi peningkatan ukuran selnya (Campbell, 2003)

Phase pertumbuhan dan perkembangan biasanya digunakan untuk menjelaskan proses-proses yang diartikan secara umum sebagai pertumbuhan. Berawal suatu individu sel, pertumbuhan organisme multisuler dapat dibagi menjadi 3 fase.

1. Pembelahan sel (*hyperplasia*), suatu peningkatan jumlah sel sebagai suatu hasil pembelahan mitosis dan pembelahan sel.
2. Eksponasi sel (*hypertrophy*), suatu peningkatan ukuran sel yang *irreversible* sebagai hasil dari pengembalian air atau sintesis dalam protoplasma
3. Diferensiasi sel, spesialisasi sel, dalam pengertian disini tumbuh juga mencakup berkembang (Campbell, 2003)

E. Media Tanam Jamur Tiram

1. Bahan Dasar

a. Limbah kardus

Kardus berasal dari serbuk kayu atau bubur kayu yang mengandung selulosa cukup tinggi. Hal ini menandakan bahwa kardus cocok sebagai media untuk pertumbuhan jamur tiram dan berbagai jenis jamur konsumsi lainnya. Hal inilah yang menjadi dasar alasan menjadi dasar alasan memilih kardus sebagai media tanam (Suharjo, 2015: 9)

Kardus merupakan limbah rumah tangga yang belum banyak dimanfaatkan oleh masyarakat dalam bidang pertanian. Limbah kardus cukup banyak mengandung selulosa dan lignin yang sulit terurai. Penguraian tersebut dilakukan oleh alam dengan cara membuangnya menjadi sampah (Willy dan Yahya, 2001).

b. Ampas kelapa

Ampas kelapa atau bungkil kelapa ini adalah biasanya hasil dari sisa pembuatan dan ekstrak minyak kelapa yang didapat dari daging kelapa yang telah dikeringkan terlebih dahulu (Hamid dan fajri, 1999). Ampas kelapa memiliki nilai gizi dan kandungan dan kandungan serat tinggi yang sangat baik bagi kesehatan. Akan tetapi, selama ini ampas kelapa hanya diolah menjadi pakan ternak dengan harga yang sangat rendah (Yamin, 2008)

Pemanfaatan ampas kelapa juga merupakan usaha untuk memanfaatkan bahan yang tidak terpakai lagi bagi konsumsi manusia. Ampas kelapa biasanya tidak diperjualbelikan, dapat diperoleh cukup banyak dari tempat-tempat penghasil makanan

manusia yang menggunakan bahan dasar kelapa (Geonarso, 2003).

Daging buah kelapa muda kaya akan kalori terutama akan kalori terutama karbohidrat. Protein kelapa, dibandingkan dengan kacang-kacang, lebih baik dalam hal asam amino isoleusin, leusin, lisin, thereonin dan valin yang merupakan sumber nutrisi bagi perumbuhan jamur tiram (Kusuma, 2011).

2. Bahan Tambahan

a. Dedak jagung

Dedak jagung merupakan hasil sisa ikutan dari penggilingan jagung yang banyak terdapat di daerah-daerah yang makanan pokok dari penduduknya adalah jagung, seperti Madura dan daerah industri dan pertanian jagung lainnya.

Dalam hal ini harus dipilih tepung jagung yang mutunya baik, masih baru sebab jika sudah lama disimpan kemungkinan telah menggumpal atau telah mengalami fermentasi serta tidak tercampur dengan baha-bahan yang lain yang dapat mengganggu pertumbuhan jamur. Kegunaan penambahan tepung jagung merupakan sumber karbohidrat, lemak dan protein (Heddy, 2010).

b. Bekatul (dedakpadi)

Dedak padi (*hu'ut* dalam bahasa sunda) merupakan hasil sisa dari penumbukan atau penggilingan gabah padi. Gabah tersusun dari 15-30 % kulit luar (sekam), 4-5% kulit ari, 12-14% dedak, 65-67% endosperm dan 2-3% lembaga. Dedak tersusun dari tiga bagian yang masing masing berbeda kandungan zatnya. Ketiga bagian tersebut adalah:

- a. Kulit gabah yang banyak mengandung serat kasar dan mineral
- b. Selaput perak yang kaya akan protein dan vitamin B1, juga lemak dan mineral.
- c. Lembaga beras yang sebagian besar terdiri dari karbohidrat yang mudah dicerna.

Dedak mengandung beberapa nutrisi yang diperlukan dalam pertumbuhan dan perkembangan jamur. Nutrisi yang dibutuhkan dalam bentuk unsur hara seperti nitrogen, fosfor, belerang, karbon serta beberapa unsur yang lain terdapat pada serbuk gergaji dalam jumlah yang terbatas sehingga diperlukan penambahan nutrisi yang bisa didapatkan dari dedak. Dedak mengandung protein, selulosa, serat, nitrogen, lemak dan P_2O_5 (Genders, 1986).

c. Kapur

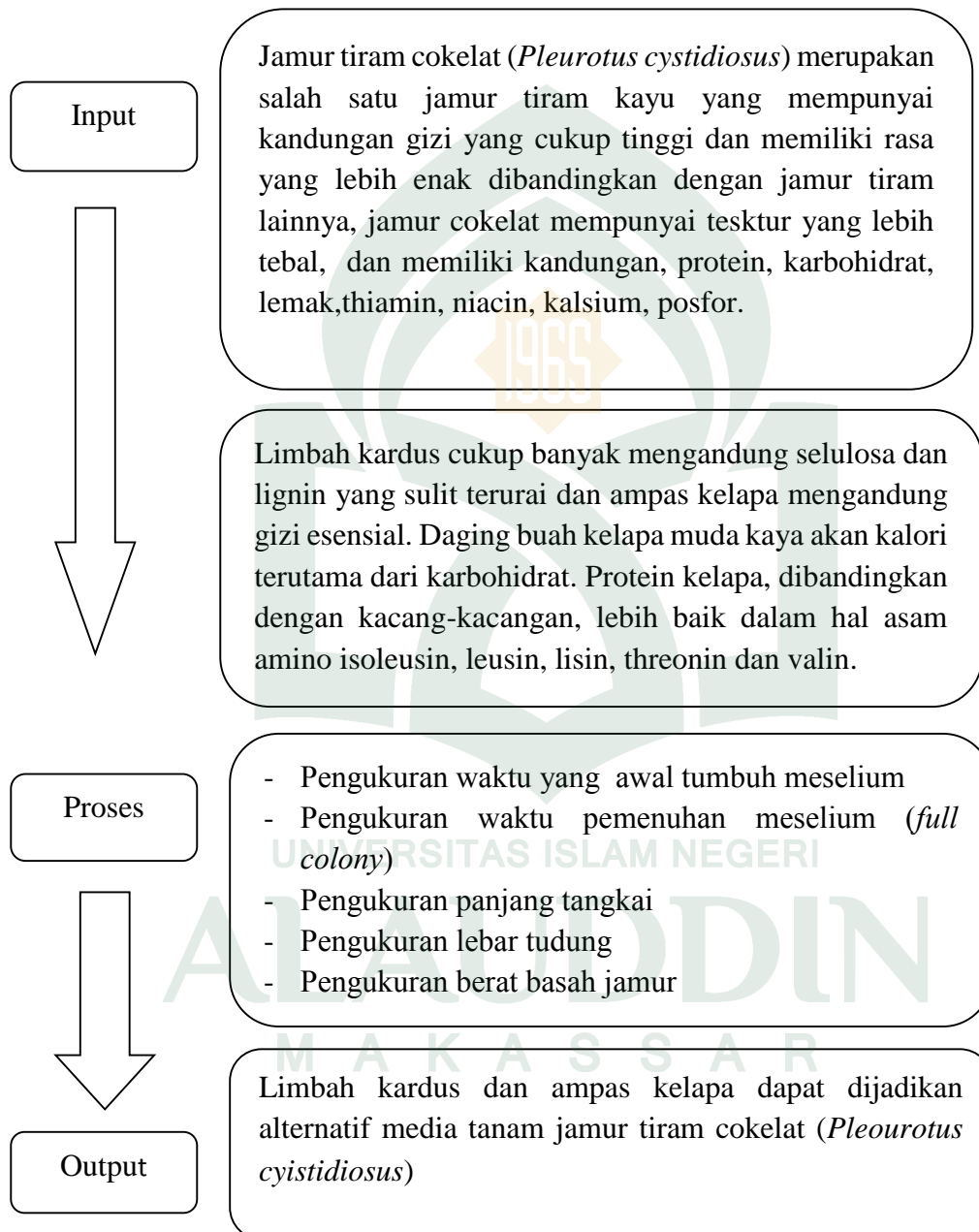
Kapur merupakan sumber kalsium. Kapur juga berfungsi mengontrol pH media tanam agar sesuai dengan syarat tumbuh jamur. Kondisi keasaman ini berpengaruh terhadap ketersediaan beberapa unsur yang diperlukan untuk pertumbuhan jamur. Pada pH rendah unsur magnesium, besi, kalsium, dan seng tersedia sedangkan pada pH tinggi unsur-unsur tersebut tidak tersedia (Yanuati, 2007 dalam Istiqomah, 2004).

d. Sarana penunjang

Disamping media tersebut diatas diperlukan sarana penunjang berupa kantong plastik, pipa paralon, kapas, gelang karet. Kantong plastik sebagai tempat media kardus beserta formulasinya lainnya. Disamping itu juga dapat mengatur kelembaban sehingga kadar oksigen dapat dikontrol dengan seksama. Kantong media ini disebut *baglog* atau *polibag*. Disamping kantong plastik ada penunjang diperlukan sebagai cincin atau leher *polibag* untuk memudahkan penutupan kantong plastik. Dengan cincin ini *polibag*

menjadi lebih kuat dan kencang dan padat. Sedangkan kapas untuk menyumbat tutup bag (*polibag*) (Soenanto, 2000).


F. Kerangka Pikir



G. Hipotesis

Adapun hipotesis pada penelitian ini yaitu

1. Terdapat pengaruh media tanam limbah kardus dan ampas kelapa terhadap pertumbuhan jamur tiram coklat(*Pleurotus cyistidiosus*).
2. Terdapat komposisi media tanam limbah kardus dan ampas kelapa yang dapat memberikan pengaruh terbaik pada pertumbuhan jamur tiram coklat(*Pleurotus cyistidiosus*).



BAB III

METODOLOGI PENELITIAN

A. Jenis dan Pendekatan Penelitian

Pendekatan penelitian yang digunakan adalah pendekatan kuantitatif eksperimental yang menerapkan prinsip-prinsip pengontrolan terhadap hal-hal yang mempengaruhi jalannya eksperimen. Metode ini bersifat menguji pengaruh satu atau lebih variabel terhadap variabel lain.

B. Waktu dan Lokasi Penelitian

Jenis penelitian ini yaitu penelitian kuantitatif, lokasi penelitian ini dilaksanakan di Laboratorium Botani Jurusan Biologi Fakultas Sains dan Teknologi, Universitas Islam Negeri Alauddin Makassar.

C. Variabel Penelitian

Penelitian ini terdiri atas 2 variabel yaitu variabel bebas dan variabel terikat. Variabel bebas adalah media limbah kardus dan ampas kelapa sedangkan variabel terikat yaitu pertumbuhan jamur tiram coklat (*Pleurotus cystidiosus*).

D. Defenisi Operasional Variabel

Adapun defenisi oprasional variabel yaitu sebagai berikut

1. Limbah kardus merupakan kardus bekas yang diolah dan digunakan sebagai media tanam jamur tiram cokelat (*Pleourotus cyistidiosus*). Kardus berasal dari serbuk kayu atau bubur kayu yang mengandung selulosa cukup tinggi.
2. Ampas kelapa merupakan hasil samping industri pengolahan kelapa yang diperoleh dari daging kelapa yang diparut dan di ambil santannya di olah dan digunakan sebagai media pertumbuhan jamur tiram cokelat (*Pleurotus cyistidiosus*).
3. Pertumbuhan jamur tiram cokelat (*Pleurotus cyistidiosus*) merupakan bertambahnya jumlah dan ukuran sel, yang diukur dengan waktu awal tumbuh miselium, waktu pemuahan miselium (*full colony*), panjang tangkai, lebar tudung, pengukuran berat basah jamur.

E. Metode Pengumpulan Data

Metode pengumpulan data dilakukan dengan cara pengamatan dan pencatatan hasil dibantu dengan alat elektronik. Parameter pengamatan meliputi :

1. Waktu awal tumbuh miselium (HSI) dengan cara mengamati pertumbuhan miselium hari setelah inokulasi.
2. Waktu pemuhan miselium (*full colony*) (HSI), dengan cara mencatat pada hari keberapa setelah inokulasi pertumbuhan miselium memenuhi media tanam untuk masing-masing *baglog*.
3. Lebar tudung (cm) yaitu dengan cara mengukur lebar tudung pada bagian yang terlebar sampai ujung tangkai diatas kertas millimeter.
4. Panjang tangkai (cm) dengan cara mengukur panjang tangkai dari pangkal tangkai diatas kertas millimeter.
5. Berat basah tubuh buah (gr) yaitu dengan cara menimbang tubuh buah jamur yang sudah dipanen dengan menggunakan timbangan neraca analitik.

F. Alat dan Bahan

1. Alat

Adapun alat yang digunakan dalam penelitian ini yaitu *Laminar air flow* (LAF), neraca analitik, timbangan duduk dengan kapasitas 3 kg, wadah plastik, terpal, *handsprayer*, autoklaf, kompor, gas, lampu spritus, pinset, gelas ukur, gunting, spatula, *aluminium foil*, kertas millimeter, rak pemeliharaan, pisau, thermometer serta alat tulis menulis.

2. Bahan

Adapun bahan yang digunakan dalam penelitian ini yaitu bibit jamur tiram cokelatF₂, limbah kardus, ampas kelapa, bekatul, tepung jagung, kapur/kalsium karbonat (CaCO₃), alkohol 96%, plastik putih dengan ukuran 18 x 30 (sebagai *baglog*), pipa paralon, tali rafia, kertas koran, karet gelang, air, serta label.

G. Prosedur Kerja

1. Pembuatan baglog

Baglog merupakan media tanam jamur. Pembuatan *baglog* melalui beberapa tahapan yaitu menyiapkan bahan seperti limbah kardus, ampas kelapa, bekatul, dedak dan kapur. Untuk bahan seperti limbah kardus dan ampas kelapa dilakukan terlebih dahulu perlakuan. Limbah kardus terlebih dahulu dibersihkan dari benda-benda lain yang menempel, penyobekan dengan ukuran 3x3 cm kemudian direndam selama sehari semalam (direndam sehari semalam dengan kapur pertanian untuk menghilangkan bau tidak sedap) selanjutnya direbus selama 2-3 jam tujuannya agar lebih steril dan disaring hingga suhunya turun sekitar 28-23⁰C (Suharjo, 2015: 27), dan ampas kelapa dikeringkan dalam oven atau dapat juga dijemur dibawa sinar matahari secara langsung hingga benar-benar kering. Semua bahan ditimbang yaitu untuk bahan dasar 80% (limbah kardus dan ampas kelapa), bekatul 15% dedak jagung 3% serta kapur 2% untuk 1 *baglog* media total bobot 100 gr. Total berat media tanam dengan 4 kali pengulangan masing-masing media tanam limbah kardus 11 kg, ampas kelapa 4 kg, bekatul 3 kg,

dedak jagung 600 gr, dan kapur pertanian 400gr. Pengisian kedalam plastik (*baglog*). Sterilisasi, bertujuan untuk menekan pertumbuhan mikroorganisme, seperti bakteri, kapang maupun khamir, yang dapat menghambat pertumbuhan jamur yang ditanam. Pendinginan, setelah selesai tahapan sterilisasi dilakukan pendinginan selama \pm 12 jam, sebelum inokulasi.

Rancangan yang digunakan dalam penelitian ini adalah Rancangan Acak Lengkap (RAL) satu faktor dengan 5 perlakuan dan 4 kali ulangan sehingga terdapat 20 unit percobaan. Perlakuan yang diberikan adalah sebagai berikut.

K1 = Limbah kardus 80%: Ampas kelapa 0%:bekatul 15%: dedak jagung 3%:kapur 2%

K2 = Limbah kardus 70%:ampas kepala 10%:bekatul 15%:dedak jagung 3%:kapur 2%

K3 = Limbah kardus 60%:ampas kelapa 20%:bekatul 15% :dedak jagung 3%:kapur 2%

K4 = Limbah kardus 50%: ampas kelapa 30 %: bekatul 15%: dedak jagung 3%:kapur 2%

K5 = Limbah kardus 40%: ampas kelapa 40%: bekatul 15%: dedak jagung 3%: kapur 2%

2. Inokulasi

Penanaman bibit(inokulasi) merupakan tahap penting saat menanamkan bibit ke dalam *baglog* yang telah disterilkan untuk menghilangkan mikroba kontaminan. Tahap inokulasi dilakukan di dalam ruangan khusus yang bersih. Minimalkan aliran udara selama proses inokulasi. Diusahakan tidak ada aliran udara sama sekali selama proses inokulasi. Tahap inokulasi, yaitu menyiapkan bibit induk dan *log* yang akan diisibibit. Dalam melakukan inokulasi tangan harus bersih atau dibasuh dengan alkohol. Kemudian memasukkan bibit ke dalam media tanam, kemudian *log* ditutup kembali dengan memasukkan pipa paralon. Setelah itu, ikat dengan menggunakan karet gelang.

3. Inkubasi

Tahapan inkubasi merupakan tahap penyimpanan *baglog* yang sudah diinokulasi ke dalam ruang inkubasi, sehingga seluruh *baglog* ditutupi miselium berwarna putih (*full colonized*). Inkubasi dilakukan selama 45 hari. Di ruang inkubasi, *baglog* yang sudah terisi bibit disimpan di dalam kondisi tertentu agar miselium jamur tumbuh dengan baik. Tempat inkubasi harus bersih dari kontaminan, kering (dengan kadar kelembapan di bawah 60%, aerasi dan sirkulasi udara bagus, serta tidak boleh terkena sinar matahari secara langsung, temperatur ruangan harus dijaga sekitar 23-28°C.

4. Pemeliharaan

Pemeliharaan dilakukan selama berada tahap inkubasi dengan cara melakukan penyiraman secara rutin (pagi dan sore hari) menggunakan *hand sprayer* yang bertujuan yakni untuk menjaga kebutuhan jamur terhadap sumber air. Selain itu, intensitas penyiraman terkait dengan kelembapan udara dalam kumbung.

5. Penumbuhan


Baglog yang sudah dipenuhi miselium sudah siap untuk dirangsang agar tunas jamur keluar. Perangsangan dilakukan dengan cara membuka plastik *baglog*. Pembukaan plastik *baglog* dengan memotong atau melipat mulut plastik.

6. Pemanenan

Setelah tubuh buah jamur tumbuh membesar, langkah selanjutnya adalah memanennya. Dalam periode ini perlu diperhatikan kualitas ciri-ciri jamur yang sudah siap untuk dipanen. Panen dilakukan setelah jamur tiram mencapai pertumbuhan yang optimal (cukup besar tetapi belum mekar penuh dan tudung jamur masih agak menggulung kebawah), yakni 5 hari setelah tumbuhnya calon jamur (*pin head*). Teknik pemanenan dilakukan dengan cara mencabut seluruh rumpun jamur yang ada tanpa memperdulikan ukurannya.

H. Teknik Pengolahan dan Analisis Data

Data disajikan dalam bentuk tabel dan grafik. Analisis data menggunakan analisis sidik ragam dan jika hasil sidik ragam berbeda nyata ($F_{\text{Hitung}} > F_{\text{Tabel 5\%}}$ tetapi lebih kecil daripada $F_{\text{Tabel 1\%}}$ pada taraf 1%) atau berbeda sangat nyata ($F_{\text{Hitung}} > F_{\text{Tabel 1\%}}$), maka untuk membandingkan 2 rata-rata perlakuan dilakukan uji lanjutan dengan uji beda nyata terkecil (BNT), untuk pengolahan dan analisis data dilakukan dengan bantuan software SPSS 16.



BAB IV

HASIL DAN PEMBAHASAN

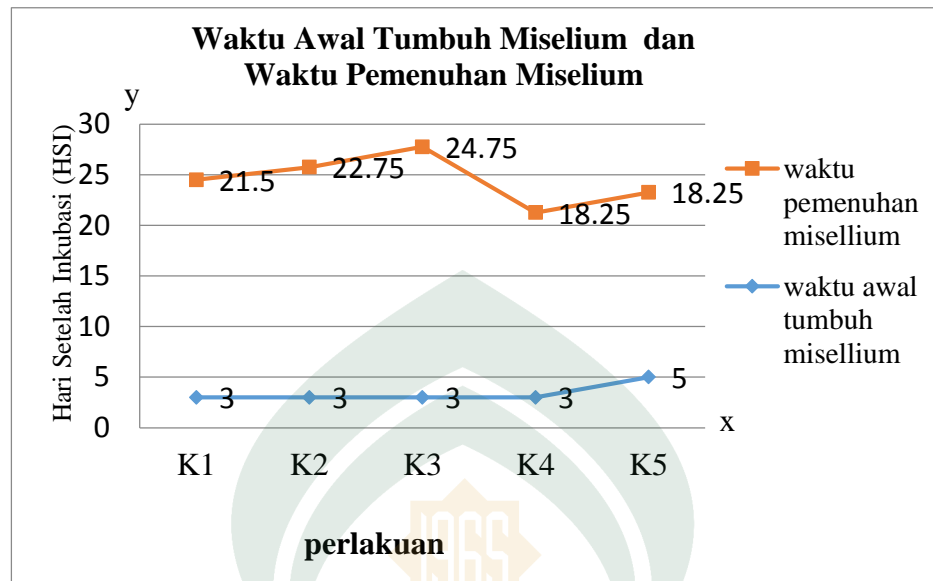
A. Hasil Penelitian

1. Waktu Awal Tumbuh Miselium dan Waktu Pemenuhan Miselium (*Full Colony*)

Waktu awal tumbuh miselium (HSI) jamur tiram cokelat (*Pleurotus cystidiosus*) dan sidik ragamnya dapat dilihat pada tabel lampiran 1a dan 1b. Sidik ragam menunjukkan bahwa komposisi media tanam limbah kardus dan ampas kelapa berpengaruh tidak nyata terhadap waktu awal tumbuh miselium (HSI). Sedangkan waktu pemenuhan miselium (*full colony*) jamur tiram cokelat (*Pleurotus cystidiosus*) dan sidik ragamnya dapat dilihat pada tabel lampiran 2a dan 2b. Sidik ragamnya menunjukkan bahwa komposisi media tanam limbah kardus dan ampas kelapa berpengaruh tidak nyata terhadap waktu pemenuhan miselium (*full colony*). Perbandingan waktu awal tumbuh miselium (HSI) dan waktu pemenuhan miselium (*full colony*) (HSI) dapat dilihat pada gambar 4.1.

UNIVERSITAS ISLAM NEGERI
ALAUDDIN
M A K A S S A R

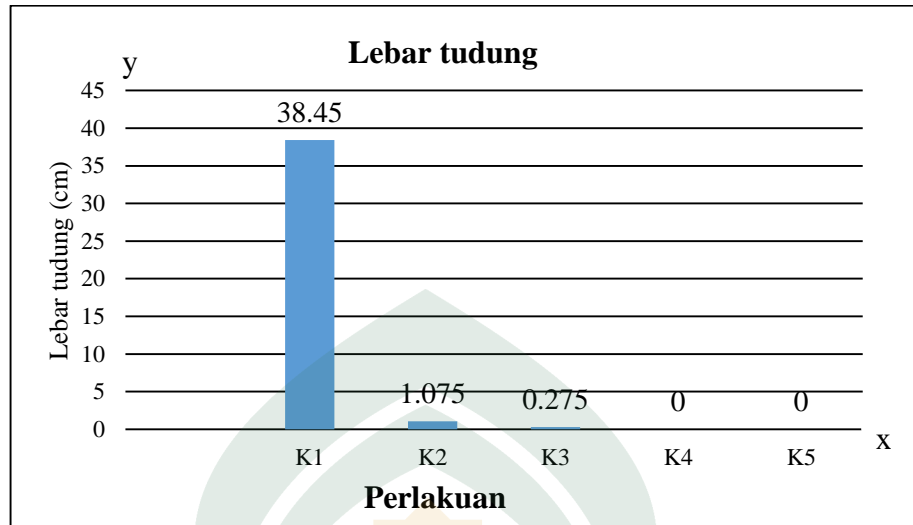
=



Gambar 4.1. Waktu awal tumbuh miselium dan waktu pemenuhan miselium jamur tiram coklat (*Pleurotus cyistidiosus*)

2. Lebar Tudung

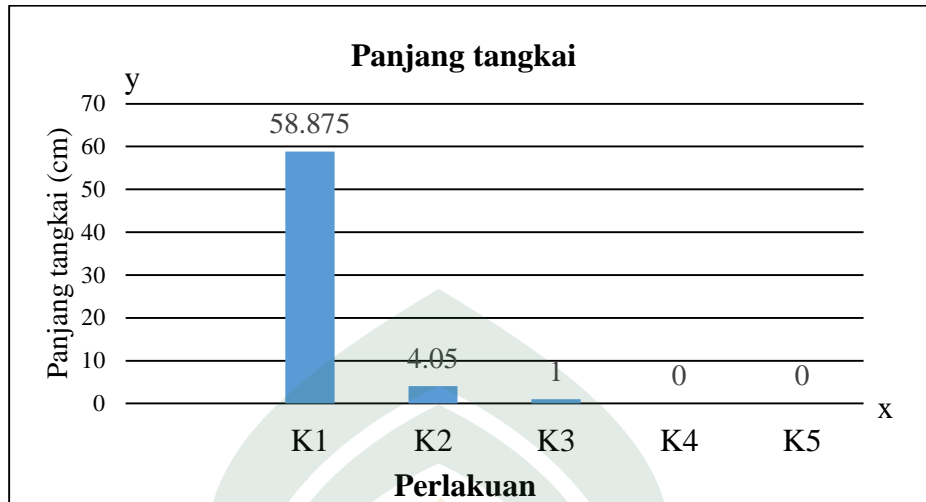
Lebar tudung (cm) jamur tiram coklat (*Pleurotus cyistidiosus*) dan sidik ragamnya dapat dilihat pada tabel lampiran 3a dan 3b. Sidik ragam menunjukkan bahwa komposisi media tanam limbah kardus dan ampas kelapa berpengaruh tidak nyata terhadap lebar tudung (cm) jamur tiram coklat (*Pleurotus cyistidiosus*).



Gambar 4.2. Rata-rata lebar tudung pada jamur tiram coklat (*Pleurotus cyistidiosus*)

3. Panjang tangkai

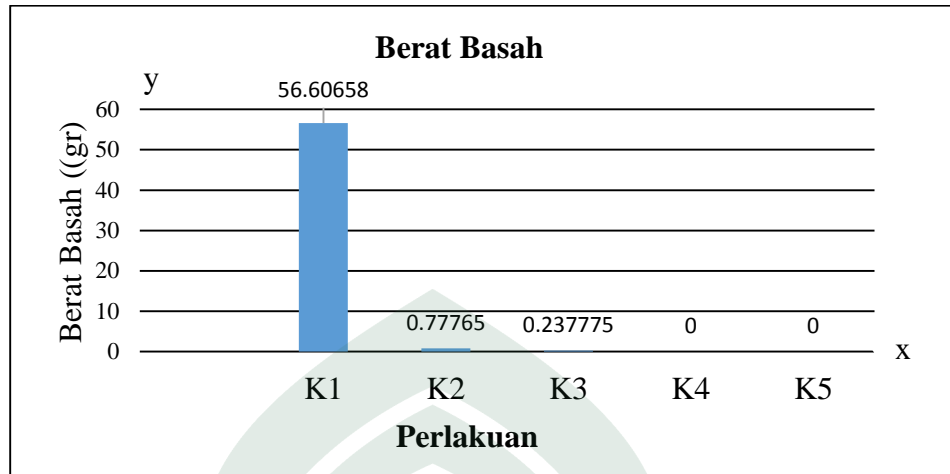
Rata-rata panjang tangkai (cm) jamur tiram coklat (*Pleurotus cyistidiosus*) dan sidik ragamnya dapat dilihat pada tabel lampiran 4a dan 4b. Sidik ragam menunjukkan bahwa komposisi media tanam limbah kardus dan ampas kelapa berpengaruh tidak nyata terhadap panjang tangkai (cm) jamur tiram coklat (*Pleurotus cyistidiosus*). Perbandingan panjang tangkai (cm) jamur tiram coklat (*Pleurotus cyistidiosus*) pada masing-masing perlakuan dapat dilihat pada gambar 4.3.



Gambar 4.3. Rata-rata panjang tangkai pada jamur tiram cokelat (*Pleurotus cystidiosus*).

4. Berat Basah Tubuh Buah

Berat basah (gr) tubuh buah jamur tiram cokelat (*Pleurotus cystidiosus*) dan sidik ragamnya dapat dilihat pada tabel lampiran 5a dan 5b. Sidik ragam menunjukkan bahwa komposisi media tanam limbah kardus dan ampas kelapa berpengaruh tidak nyata terhadap berat basah (gr) tubuh buah jamur tiram cokelat (*Pleurotus cystidiosus*). Perbandingan berat basah (gr) tubuh buah jamur tiram cokelat (*Pleurotus cystidiosus*) pada masing-masing perlakuan miselium dapat dilihat pada gambar 4.4.



Gambar 4.4. Rata-rata berat basah jamur tiram cokelat (*Pleurotus cyistidiosus*).

B. Pembahasan

Pada kehidupan alamnya jamur tiram cokelat (*Pleurotus cyistidiosus*) tumbuh di hutan dan biasanya tumbuh berkembang di kayu-kayu lapuk. Adapun medium tanam yang dapat digunakan seperti media tumbuh jamur tiram cokelat (*Pleurotus cyistidiosus*) di habitat aslinya adalah limbah kardus dan ampas kelapa.

Jamur tiram dapat tumbuh dengan baik di media olahan limbah kardus. Dimana kandungan limbah kardus yaitu selulosa yang diolah dari serbuk kayu. Hasil penelitian Suharjo (2015: 14), hasil panen jamur tiram cokelat (*Pleurotus cyistidiosus*) dari media limbah kardus bahwa dengan media limbah kardus pertumbuhan jamur tiram cokelat (*Pleurotus cyistidiosus*) lebih baik daripada media lainnya.

Ampas kelapa muda kaya akan kalori terutama akan karbohidrat. Protein kelapa dibandingkan dengan kacang-kacangan lebih baik dalam hal asam amino.

dalam budidaya jamur tersebut. Jamur tidak dapat menggunakan energi matahari seperti tanaman berklorofil untuk proses biologi tetapi menghasilkan sejumlah enzim ekstra yang dapat mendegradasi senyawa yang dapat larut dan kemudian diserap oleh jamur. Untuk nutrisi, unsur utama yang digunakan untuk budidaya adalah selulosa, hemiselulosa dan lignin (Willy dan Yahya, 2001)

1. Waktu awal tumbuh miselium dan waktu pemenuhan miselium (*full colony*) jamur tiram cokelat (*Pleurotus cystidiosus*)

Kecepatan tumbuh miselium yang diamati setelah munculnya miselium pada hari setelah inokulasi (HSI). Kecepatan tumbuh miselium ini merupakan salah satu indikator keberhasilan inokulasi. Bila *baglog* tidak ditumbuhi miselium maka pelaksanaan inokulasi benih jamur pada *baglog* tersebut dinyatakan gagal.

Analisis sidik ragam isoleusin, leusin, lisin, thereonin dan valin yang merupakan sumber nutrisi bagi perumbuhan jamur tiram (Kusuma, 2011).

Dalam media tanam, unsur tersebut harus dipersiapkan sesuai dengan yang dibutuhkan menunjukkan bahwa perlakuan komposisi limbah kardus dan ampas kelapa berpengaruh tidak nyata terhadap waktuawal tumbuh miselium dan waktu pemenuhan miselium (*full colony*) jamur tiram cokelat (*Pleurotus cystidiosus*). Pada pengamatan waktu awal tumbuh miselium jamur tiram, hasil yang didapatkan dengan nilai tertinggi yaitu, perlakuan K1,K2,K3 dan K4, dimana pada perlakuan K1 menggunakan media (limbah kardus 80% + ampas kelapa 0%), K2 menggunakan media (limbah kardus 70% + ampas kelapa 10%) , K3 menggunakan media (limbah kardus 60% + ampas kelapa 20%) dan K4 menggunakan media (limbah kardus 50%+ ampas kelapa 30%) dengan

rata-rata 3hari dan paling rendah K5 (limbah kardus 40% + ampas kelapa 40%) dengan rata-rata 5hari. Pada pengamatan waktu pemenuhan miselium (*full colony*) jamur tiram, hasil yang didapatkan dengan nilai tertinggi yaitu, perlakuan K4 dan K5. Dimana pada perlakuan K4 menggunakan media (limbah kardus 50% + ampas kelapa 30%) dan K5 menggunakan media (limbah kardus 40% + ampas kelapa 40%) dengan rata-rata 18.25 hari dan paling rendah K3,K2 dan K1. Dimana K3 ini menggunakan media (limbah kardus 60% + ampas kelapa 20%), K2 (limbah kardus 70% dan ampas kelapa 10%), dan K1 (limbah kardus 80% dan ampas kelapa 0%)dengan nilai rata-rata yang berbeda dimana pada K3 memiliki nilai rata-rata 24.75, K2 memiliki nilai rata-rata 22.75 dan K3 memiliki nilai rata-rata 21.5

Hal tersebut diatas disebabkan oleh energi yang diperoleh dari selulosa, lignin dan unsur hara dalam media digunakan untuk penyebaran miselium dimana pada waktu awal tumbuh miselium dan waktu pemenuhan miselium (*full colony*) yang paling cepat tumbuh adalah K1, K2, K3 dan K4. Miselium yang menyebar berupa miselium primer yang selanjutnya menjadi miselium sekunder dengan melakukan penebalan (*promodia*) sehingga membentuk kuncup (*calon badan buah*) dan terus berkembang menjadi basidiokarp. Menurut peneliti pada waktu awal tumbuh miselium dapat dilihat pada hari ke 3 (tiga) yaitu pertumbuhannya sangat cepat yang dibarengi dengan suhu yang optimal dan nutrisi yang tercukupi pada pertumbuhan jamur tiram cokelat (*Pleurotus cystidiosus*). Dimana perlakuan K1, K2, K3 dan K4 memberikan hasil terbaik pada waktu awal tumbuh miselium dan penumbuhan miselium (*ful colony*) karena pada K1 menggunakan media limbah kardus dimana limbah kardus ini mengandung cukup

banyak selulosa dan lignin, sedangkan pada K2, K3 dan K4 masing-masing menggunakan media limbah kardus dan ampas kelapa dimana limbah kardus dan ampas kelapa ini mengandung cukup banyak selulosa dan lignin yang baik untuk pertumbuhan miselium yang sangat dibutuhkan oleh jamur.

Pemberian air (penyemprotan) berpengaruh pada proses pertumbuhan. Apabila *baglog* memiliki kelembapan yang terlalu rendah atau tinggi menyebabkan pertumbuhan miselium menjadi anaerob sehingga menghambat proses pembentukan miselium. Menurut (Sumiati, 2005) suhu yang tinggi dan kelembapan yang rendah juga dapat menyebabkan pertumbuhan miselium tidak optimal.

Pada pertumbuhan miselium membutuhkan nutrisi berupa lignin dan selulosa. Nutrisi tersebut terdapat pada limbah kardus dan ampas kelapa. Produktivitas jamur tiram cokelat membutuhkan nutrisi kalsium, glukosa, nitrogen, protein. Nutrisi tersebut merupakan senyawa organik yang paling baik bagi produktivitas jamur tiram cokelat. Menurut Indah (2007), nitrogen berfungsi untuk pembentukan miselium dan enzim-enzim dalam tubuh jamur cokelat (*Pleurotus cystidiosus*) dilanjutkan dengan kalsium yang aktif sebagai pembangun zat pati dan protein yang digunakan untuk pertumbuhan miselium dan kalsium sebagai karbon dari media tanam. Dimana semakin rendah komposisi media tanam memberikan hasil terbaik terhadap pertumbuhan miselium karena kardus memiliki kandungan yang sangat baik untuk pertumbuhan miselium, seperti, selulosa dan lignin yang sangat dibutuhkan oleh pertumbuhan jamur, dan semakin tinggi komposisi media tanam pada media tanam jamur cokelat tidak memberikan hasil maksimal terhadap pertumbuhan miselium disebabkan kandungan

pada ampas kelapa memiliki kandungan, lignin, sulosa, abu, serat, protein dan karbohidrat, yang tidak cocok apabila dikombinasikan dengan kardus karena limbah kardus dan ampas kelapa masing-masing memiliki kandungan lignin dan sulosa yang sulit terurai sehingga menghambat pertumbuhan misellium,

Menurut Nila (2008) yang dikutip oleh giting (2013) dalamhidayah (2013) sulosa adalah gugus polisakarida yang akan dipecah menjadi gugu monosakarida, yaitu glukosa. Sulosa dikelilingi oleh lignin, yang menghambat proses sakarifikasi (pemecahan gugus polisakarida menjadi gugus monosakarida. Karena hal inilah jamur tiram digunakan untuk memakan lignin yang menutupi selulosa fungsi selulosa adalah memperkuat didn sel tanaman sedangkan didalam pencernaan berperasn sebagai pengikat air, namun jenis serat ini tidak larut dalam air.

Waktu awal tumbuh miselium (HSI) dan waktu pemenuhan miselium(*full colony*) juga dipengaruhi oleh beberapa faktor yaitu suhu, ph, kelembapan,kandungan air, oksigen dan karbondioksida. Menurut Harianto (2015) suhu yang biasa digunakan jamur yaitu 25-28°C, kelembapan 86-95% serta pH 5,5-6,5.

Jamur mendapat nutrisi untuk pertumbuhan miselium jamur tiram dan jamur konsumsi lainnya. Menurut Suharjo (2015), kardus berasal dari bubur kayu yang mengandung selulosa cukup tinggi dan aman dari logam berat. Kandungan selulosa yang tinggi dalam kardus bermanfaat sebagai nutrisi untuk pertumbuhan miselium hingga *full colony* jamur tiram coklat (*Pleurotus cystidiosus*).

2. Lebar Tudung

Analisis ragam menunjukkan bahwa perlakuan komposisi limbah kardus dan ampas kelapa berpengaruh tidak nyata terhadap lebar tudung jamur tiram cokelat (*Pleurotus cystidiosus*). Pada pengamatan lebar tudung jamur tiram cokelat yaitu dengan mengukur menggunakan kertas millimeter, dapat dilihat bahwa pengamatan terhadap lebar tudung pada media kardus dan ampas kelapa menghasilkan lebar tudung yang berbeda dimana pada media limbah kardus dengan perlakuan K1 (limbah kardus 80% + ampas kelapa 0%) diperoleh nilai tertinggi yaitu 38,45 cm dan paling rendah yaitu perlakuan K4 dan K5 dimana K4 dan K5 ini medianya kardus dan ampas kelapa dengan masing-masing perlakuan untuk K4 (limbah kardus 50% + ampas tebu 30%) dan K5 (Limbah kardus 40% dan ampas kelapa 40%) dengan rata-rata 0 cm.

Dari hasil tersebut bahwa lebar tudung dapat dilihat pada perlakuan K1 (limbah kardus 80% + ampas kelapa 0%) dengan rata-rata 38,45 cm memberikan pengaruh optimal pada lebar tudung jamur tiram cokelat. Dimana limbah kardus memiliki kandungan selulosa dan karbon untuk pertumbuhan jamur tiram cokelat. Limbah kardus ini juga memiliki kandungan unsur hara yang berfungsi untuk membangun miselium, semakin banyak unsur hara yang dikandung oleh media tanam maka, akan semakin bagus pula untuk pertumbuhan dan produktivitas jamur tiram cokelat (*Pleurotus cystidiosus*). Sedangkan pada K4 dan K5 tidak memberikan pengaruh optimal pada lebar tudung jamur tiram cokelat. Hal ini diduga disebabkan oleh komposisi limbah kardus dan ampas kelapa kurang tepat untuk media tanam jamur tiram cokelat karena pemberian ampas kelapa yang terlalu banyak ataupun terlalu sedikit dapat

mempengaruhi pertumbuhan meselium, dimanapada faktor lingkungan juga sangat berpengaruh pada pertumbuhan lebar tudung. Selain itu jumlah badan buah, besarnya diameter tudung jamur dipengaruhi oleh besarnya konsentrasi kandungan substrat media tanam jamur yang akan digunakan untuk kebutuhan fisiologis jamur. Ampas kelapa merupakan limbah yang mengandung selulosa dan lignin, sulosa dan lignin berperan penting dalam pertumbuhan diameter lebar tudung jamur tiram, namun selulosa tidak dapat dicerna secara langsung oleh jamur melainkan beberapa proses kimia lainnya. Selulosa akan didegradasi menjadi karbohidrat dan oksigen yang akan diserap oleh jamur sebagai nutrisi pembentukan tudung jamur tiram (hidayah, 2013).

Kandungan karbohidrat berpengaruh terhadap diameter tudung jamur, karbohidrat merupakan sumber energi untuk pertumbuhan miselium sampai terbentuknya primordia (*pin head*) dan mendukung nutrisi untuk pertumbuhan lebar tudung jamur sampai pertumbuhan lebar tudung maksimal, hal ini diperkuat oleh pendapat Gandjar (2006) pertumbuhan jamur tergantung pada karbohidrat kompleks sumber nutrisi. Karbohidrat kompleks tersebut diuraikan lebih dahulu menjadi bentuk monosakarida dengan enzim ekstraseluler, kemudian baru diserap jamur untuk selanjutnya diasimilasi. Glukosa tersebut akan dimanfaatkan untuk perkembangan generatif membentuk primordia jamur dan berkembang menjadi tudung jamur.

Diameter tudung pada setiap *baglog* dipengaruhi oleh banyaknya badan buah yang terbentuk. Bila jumlah badan buah sedikit maka diameter tudung pun akan semakin besar. Hal ini diduga karena adanya persaingan nutrisi antar badan buah yang terbentuk. Penampilan batang atau tangkai jamur sangat dipengaruhi oleh jumlah dan diameter

badan buah, bila badan buah jumlahnya banyak maka batang akan menjadi pendek dan diameter kecil. Sebaliknya bila jumlah badan buah dalam satu *baglog* sedikit maka tangkai jamur akan lebih panjang dan diameternya besar (Djuriah dalam Sunarjon, 2011).

3. Panjang Tangkai

Pada pemberian limbah kardus dan ampas tebu dapat mendukung pertumbuhan jamur pada diameter tangkai jamur tiram coklat (*Pleurotus cyistidiosus*). Panjang tangkai adalah pertambahan panjang pada tangkai setelah muncul tubuh buah.

Analisis sidik ragam pada panjang tangkai menunjukkan bahwa pada perlakuan komposisi limbah kardus dan ampas kelapa berpengaruh tidak nyata. Pada pengamatan panjang tangkai jamur tiram yaitu dengan mengukur panjang tangkai yang sudah diukur dengan kertas millimeter mikro, pada pengamatan ini hasil yang didapatkan dengan nilai tertinggi yaitu, perlakuan K1 (limbah kardus 80% + ampas kelapa 0%) dengan rata-rata 58,76 dan paling rendah K4 dan K5 dengan masing-masing perlakuan untuk K4 yaitu (limbah kardus 50% + ampas tebu 30%) dan K5 yaitu (limbah kardus 40% dan ampas kelapa 40%) dengan rata-rata 0 cm.

Jamur tiram coklat (*Pleurotus cyistidiosus*) yang dihasilkan pada perlakuan K4 dan K5 kurang baik dengan panjang tangkai yang rata-rata 0 cm. Sedangkan K1 menunjukkan hasil terbaik hal ini disebabkan media tanam kardus mampu memenuhi kebutuhan nutrisi yang cukup memacu pertumbuhan jamur tiram coklat (*Pleurotus cyistidiosus*) tanpa penambahan ampas kelapa sehingga menghasilkan panjang tangkai yang lebih panjang karena kardus memiliki kandungan selulosa yang tinggi.

Dimana Selulosa merupakan komponen yang mendominasi karbohidrat

mencapai 50% karena selulosa merupakan unsur struktural dan komponen utama bagian terpenting dari dinding sel tumbuh-tumbuhan. Semakin kaya dengan kandungan hara maka pertumbuhan jamur tiram cokelat (*Pleurotus cystidiosus*) semakin optimal (Sunarjon, 2011).

Seperti halnya tumbuhan lain jamur tiram juga memerlukan nutrisi dalam bentuk unsur hara seperti karbon (C), Hidrogen (H), Oksigen (O), Nitrogen (N), Fosfor (P), Kalium (K), Magnesium (Mg), Mangan (Mn), Tembaga (Cu), Besi (Fe) dan Seng (Zn). Dalam media tanam, unsur tersebut harus dipersiapkan sesuai dengan yang dibutuhkan dalam budidaya jamur tersebut (Narwanti, 2013).

4. Berat basah tubuh buah jamur tiram cokelat

Berat basah adalah berat jamur yang diambil langsung dalam bentuk jamur segar. Analisis sidik ragam menunjukkan bahwa perlakuan komposisi limbah kardus dan ampas kelapa berpengaruh tidak nyata terhadap berat basah jamur tiram cokelat (*Pleurotus cystidiosus*).

Berat basah (gr) tubuh buah jamur dapat digunakan untuk mengetahui keberhasilan pertumbuhan dan perkembangan jamur tiram cokelat. Berat tubuh jamur dapat dipengaruhi oleh kelembaban dan suhu kumbung jamur.

Analisis sidik ragam menunjukkan bahwa perlakuan komposisi limbah kardus dan ampas kelapa berpengaruh tidak nyata terhadap berat basah jamur tiram cokelat (*Pleurotus cystidiosus*). Berdasarkan diagram 4.4 Pada pengamatan berat basah (gr) tubuh buah jamur tiram cokelat (*Pleurotus cystidiosus*) yang paling berat adalah perlakuan K1 (limbah kardus 80% + ampas tebu 0%) dengan rata-rata 56,60 dan paling

ringan adalah K3 (limbah kardus 60% + ampas kelapa20%). Hal tersebut bahwa komposisi limbah kardus dan ampas kelapa tidak memberikan pengaruh optimal terhadap berat basah (gr) jamur tiram cokelat (*Pleurotus cystidiosus*).

Faktor lingkungan seperti suhu, cahaya dan oksigen berperan dalam pertumbuhan dan perkembangan jamur. Faktor lingkungan tersebut sebagai pemicu kehidupan jamur tiram cokelat (*Pleurotus cystidiosus*). Menurut Sinaga (2001) jamur membutuhkan oksigen untuk pertumbuhan buahnya, kebutuhan oksigen selama perkembangan miselium tidak terlalu besar namun, pada pembentukan tubuh buah aerasi (aliran udara terutama oksigen) sangat dibutuhkan. Bila kebutuhan oksigen tidak terpenuhi maka berat basah (gr) jamur akan terpengaruh.

Limbah kardus memiliki kandungan nutrisi berupa selulosa dan lignin sedangkan ampas kelapa memiliki kandungan isoleusin, leusin, glukosa dan lisin yang dapat menunjang dalam proses pertumbuhan jamur tiram cokelat (*Pleurotus cystidiosus*). Suriawiria (2002), berat basah (gr) jamur tiram cokelat (*Pleurotus cystidiosus*) dipengaruhi oleh nutrisi berupa karbohidrat, protein dan kesuburan media tanam serta kelembapan suhu kumbung jamur. Lignin berperan dalam metabolisme daging buah sehingga lignin menambah berat basah (gr) jamur tiram.

Susiana (2010), komponen karbohidrat mampu memberikan nutrisi bagi pertumbuhan jamur tiram. Unsur-unsur karbohidrat dapat dipecahkan oleh enzim yang dikeluarkan miselium menjadi senyawa sederhana berupa glukosa yang menjadi energi untuk metabolisme sehingga jamur tumbuh baik dalam pertumbuhannya yang berpengaruh terhadap berat basah (gr) jamur tiram cokelat (*Pleurotus cystidiosus*).

BAB V

PENUTUP

A. Kesimpulan

Adapun kesimpulan pada penelitian ini, sebagai berikut:

1. Berbagai komposisi media tanam limbah kardus dan ampas kelapa memberikan pengaruh tidak nyata terhadap waktu awal tumbuh miselium (HSI), waktu pemenuhan miselium (*full colony*) (HSI), lebar tudung (cm), panjang tangkai (cm), dan berat basah tubuh buah (gr).
2. Komposisi media tanam limbah kardus 80% + ampas kelapa 0% (K1) limbah kardus 70 + ampas kelapa 10%(K2), limbah kardus 60 + ampas kelapa 20%(K3) dan (K4) limbah kardus 60% + ampas kelapa 20%) memberikan pengaruh terbaik terhadap waktu awal tumbuh miselium (3 HSI) dan waktu pemenuhan miselium (*full colony*) yaitu 18,25 HSI. Komposisi limbah kardus 50% + ampas kelapa 30% (K4), limbah kardus 40 + ampas kelapa 40% (K5), terhadap lebar tudung (38,45cm) memberikan pengaruh terbaik, terhadap komposisi media tanam limbah kardus 80% + ampas kelapa 0% (K1) memberikan pengaruh terbaik terhadap panjang tangkai (58,875 cm), komposisi media tanam limbah kardus 80% + ampas kelapa 0% (K1) memberikan pengaruh terbaik terhadap berat basah (56,60658 gr).

B. Implikasi Penelitian (Saran)

1. Limbah kardus dan Ampas kelapa dapat dimanfaatkan/digunakan sebagai alternatif media tanam jamur tiram cokelat (*Pleurotus cyistidiosus*).
2. Perlu dilakukan penelitian lebih lanjut mengenai media ampas kelapa tanpa campuran media lain.



KEPUSTAKAAN

- Ambarsari, S.R. *Budidaya Jamur*. Jakarta: CV. Aranca Pratama, 2011.
- Agriflo, 2012, *Jamur, Agriflo*, Jakarta.
- Ani, S., Saptari, T., Haryani, S.Y. Rahayu, S. Pemanfaatan Limbah Ampas Teh dan Kardus Sebagai media Pertumbuhan dan Produktivitas Jamur Tiram Putih (*Pleurotus Ostreatus*). Program Studi Biologi, FMIPA, Universitas Pakuan PO.BOX 452 Bogor, 2014.
- Agus, G. T. K. *Budidaya Jamur Shitake, Kuping, Tiram, Lingzhi dan Merang*. Jakarta: Agromedia Pustaka, 2006.
- Asegab, M. *Bisnis Pembibitan Jamur tiram, jamur merang dan jamur kuping*. Jakarta: PT Agromedia pustaka, 2010.
- Agromedia, R., *Buku Pintar Bertanam Jamur Konsumsi*. PT. Agro Media Pustaka. Jakarta, 2009.
- Balasubramaniam, K..Polysacharides of the Kernel of Maturing and Matured Coconuts, *Jurnal of Food Science*, 1976, 41.
- Cahyana, Muchroddi, dan Bakrum, M. *Jamur Tiram*. Jakarta: PT. Penebar Swadaya, 1997.
- Campbell, A Neil, Reece, Jane B, dan Mithcell, Lawrence G. *Biologi, Edisi Ke Lima_Jilid 2*. Jakarta: Erlangga, 2003.
- Djarijah.*Budidaya JamurTiram*. Yogyakarta: Kanisius, 2001.
- Dwijoseputro, D. *Pengantar Fisiologi Tumbuhan*, Jakarta: Gramedia Pustaka Utama, 1988
- Ekowati, Nuraeni. *Tinjauan Biologi Jamur Tiram (Pleurotus spp)*.Purwokerto: Universitas Jenderal Soedirman, 2014

[Http://Agribisnis.deptan.go.Id/pustaka/teknopro/bulletin%20teknopro%20%jamur20%\(10\).htm](http://Agribisnis.deptan.go.Id/pustaka/teknopro/bulletin%20teknopro%20%jamur20%(10).htm).diakses, 5 Agustus 2005

Geonarso, D., Suripto. dan Susanthi, KI. 2003. Konsumsi oksige, kadar H6 Darah, dan Pertumbuhan ikan. *Cyprinus carpio*, Diberi Pakan campuran ampas kelapa. Vol 8 No. 2, Juni 2003, P.51-56.

Gandjar, I, Wellyzar S, Oetari A. *Mikologi, dasar dan terapan*. Jakarta:Yayasan Obor Indonesia, 2006.

Gunawan, A. 2005. Usaha Pembibitan Jamur. Jakarta, Penebar Swadaya.

Hamid, H. Dan Fajri. Perubahan Nilai Bilangan Perkosida Bungkil Kelapa dalam proses penyimpanan dan fermentasi. *JITV* 4(2): 102-106, 1999.

Heddy. *Agroekosistem, Permasalahan Lingkungan Pertanian*. Jakarta: Rajawali pers, 2010.

Handayani, F. 2011. *Perbandingan Jamur Tiram Putih, Cokelat dan Abu-Abu*. [http://doitnow.ws/Fitri's GDI WordPress Blog.htm](http://doitnow.ws/Fitri's%20GDI%20WordPress%20Blog.htm). 20 November 2011.

Hidayah, *Pengaruh Campuran Media Tanam Serbuk Sabuk Kelapa dan Ampas Tahu Terhadap Diameter Tudung dan Berat Basah Jamur Tiram (Pleurotus Ostreatus)*. Unpublished Paper. Program Sarjana IKIP PGRI Semarang, 2013

Istiqomah, Nurul. Pertumbuhan Hasil Jamur Tiram Pada Berbagai Komposisi Media Tanam. *Jurnal Ziraah*. No. 3. Vol. 39, (2014): 2355-3545.

Indah, NTY. *Kajian Perbedaan Komposisi Media Tanam Terhadap Pertumbuhan dan Hasil Jamur Tiram Putih (Pleurotus florida)*. Universitas Brawijaya: Malang, 2007.

Kementerian Agama RI, *Al-Qur'an dan Terjemah-Nya*. Mujamma' Al Malik Fadh Li Thiba'at Al Mush-haf Asy-Syarif Medinah Munawwarah P.O. Box 6262 Kerajaan Arab Saudi, 2012

- Kusuma, M.H.W. *Pemanfaatan Ampas Parutan Buah Kelapa Sebagai Media Alternatif Dalam Budidaya Pleurotus Ostreatus (Jamur tiram putih)*. (Undergraduate thesis, Duta Wacana Chirstian University, 2011).
- Nadyah, *Dasar-Dasar Mikrobiologi Untuk Mahasiswa Ilmu Kesehatan*. Makassar Alauddin Universty Press, 2011.
- Nunung, M. D. dan Abbas, S. D. *Budidaya Jamur Tiram. Pembibitan dan Pengendalian Hama Penyakit*. Penerbit Kanisius. Yogyakarta, 2001.
- Narawanti EE. “ *Perbedaan Pengaruh Media Sekam Padi dan Serbuk Gergaji Sengon Terhadap Berat Basah Jumlah Tubuh Buah Jamur Tiram Putih dan Efficiency Biology Rate* ”. *Skripsi*. Semarang: Fakultas Pendidikan Matematika dan Ilmu Pengetahuan Alam, 2013.
- Meinanda, Ica. *Panen Cepat Budidaya Jamur*. Bandung: Padi, 2013.
- Seswati, R Nurmiati, dan Periadnadi. Pengaruh Pengaturan Keasaman Media Serbuk Gergaji Terhadap Pertumbuhan dan Produksi Jamur Tiram Cokelat (*Pleurotus cystidiosus*). *Jurnal Biologi Universitas Andalas* 2013.
- Sunarmi, Y.I dan C. Saparinto. 2010. *Usaha 6 Jenis Jamur Skala Rumah Tangga*. Penebar Swadaya. Jakarta
- Purnawanto, AM., Hajoeningtjas, OD. dan Utami, P. *Pengaruh Takaran Bekatul dan Pupuk Organik Terhadap Hasil Jamur Tiram Putih (Pleurotus ostreatus)*. Fakultas Pertanian Universitas Muhammadiyah Purwakarto, 2012...
- Sumarsih, S. *Untung Besar Usaha Bibit Jamur Tiram* Jakarta: Penebar Swadaya, 2010.
- Suharjo, Enjo. *Budidaya Jamur Tiram Dengan Berbagai Media Tanam Jamur Tiram media kardus Agromedia* Pustaka Jakarta, 2015.
- Susiana. Pengaruh Penambahan Gula (sukrosa) Terhadap Pertumbuhan Miselium Jamur Tiram Merah. *Skripsi*. Biologi Fakultas Sains dan Teknologi. UIN Maulana Malik Ibrahim Malang, 2010.
- Sunarjon, Dasa. *Pemanfaatan Bagas Sebagai Campuran Media Pertumbuhan Jamur Tiram Putih*. Vol. 11. No. 2, (2011): 195-201
- Sri Sumarsih, 2007. *Budidaya Jamur Tiram dengan Berbagai Media*,

[http://Su marsihT. File Wordpress.Com 120081 11 /brosur penebaran-jamurZ.pdf](http://Su%20marsih%20T.%20File%20Wordpress.Com%20120081%2011%20/brosur%20penebaran%20jamur%20Z.pdf).

Swadaya, Trubus. Pacu Produksi Jamur Tiram. Jakarta: Trubus Swadaya, 2014.

Sutarja, “ *Produksi Jamur Tiram (Pleurotus ostreatus) Pada Media Campuran Serbuk Gergaji Dengan Berbagai Komposisi Tepung Jagung dan Bakatu*”. Tesis. Surakarta: Program Pasca Sarjana Universitas Sebelas Maret, 2010.

Suriawiria, U. *Budidaya Jamur Shitake*. Jakarta: penebar Swadaya, 2002.

Seonanto, H. *Jamur Tiram*. Aneka Ilmu. Semarang, 2000.

Shihab, M. Qurais. *Tafsir Al-Misbah Pesan Kesan dan Keserasian Al-Qur'an*
Penerbit: Lentera Hati.

Trinidad, T.P., Coconut Flour From “Sapal”; A Promising Functional Food, Food and Nutrition Research Institute, Department of Science and Technology, Manila, 2002.

Trinidad, T.P., Dietary Fiber From Coconut Flour: A Functional Food Jurnal Science Direct, 2004.

Tjitrosoepomo, Gembong. *Taksonomi Tumbuhan Schizophyta, Thallophyta, bryophyta, dan Pteridophyta*. Yogyakarta: Gadjah Mada University Press, 2014.

Wijaya Shelia, *The Secret of Jamur*. Jogjakarta:Flas Books. 2014.

Willy, D dan Yahya, M. Kardus sebagai bahan Baku Furtinur Murah Instirus Teknologi Bandung, 2001.

Widyastuti, N., dan Koesnandar. *Shatike dan Jamur Tiram Penghambat Tumor dan Pengaruh Kolesterol*. Jakarta: Agromedia Pustaka, 2005.

Widodo, N. Isolasi dan Karakteristik senyawa alkaloid yang terkandung dalam jamur tiram putih (Pleurotus Ostreatus). Skripsi Universitas Negeri Semarang, 2007.

Yamin, M. 2008 Pemanfaatan Ampas Kelapa dan Ampas Kelapa Fermentasi dalam Ronsum Terhadap Efisiensi Ransum dan Income Over Feed Cost Ayam p edaging. ISSN : 0854-641X, VOL. 15 (2): P. 135-139

LAMPIRAN-LAMPIRAN

Lampiran 1. Tabel

Tabel lampiran 1a. Waktu awal tumbuh miselium jamur tiram cokelat (*Pleurotus cystidiosus*)

Perlakuan	Ulangan				Jumlah	Rata-Rata
	I	II	III	IV		
K1	3	3	3	3	12	3
K2	3	3	3	3	12	3
K3	3	3	3	3	12	3
K4	3	3	3	3	12	3
K5	5	5	5	5	20	5

Tabel lampiran 1b. Sidik ragam waktu awal tumbuh miselium jamur tiram cokelat (*Pleurotus cystidiosus*)

Sumber Keragaman (Sk)	Derajat bebas (db)	Jumlah kuadrat (JK)	Kuadrat tengah (KT)	F	Sig.
Perlakuan	4	13.685	3.421	0.989 ^{tn}	0.431
Ulangan	3	0.114	0.038		
Galat	12	0.459	0.038		
Total	19	14.258			

Keterangan:tn = Tidak nyata

Tabel lampiran 2a. Waktu pemenuhan miselium (*full colony*) jamur tiram cokelat (*Pleurotus cystidiosus*)

Perlakuan	Ulangan				Jumlah	Rata-Rata
	I	II	III	IV		
K1	21	21	22	22	86	21,5
K2	21	23	24	23	91	22,75
K3	23	25	25	26	99	24,75
K4	0	38	0	35	73	18,25
K5	36	0	37	0	73	18,25

Tabel 2b. Sidik ragam pemenuhan miselium (*full colony*) jamur tiram cokelat (*Pleurotus cyistidiosus*)

Sumber Keragaman (Sk)	Derajat bebas (db)	Jumlah kuadrat (JK)	Kuadrat tengah (KT)	F	Sig.
Perlakuan	4	129.800	32.450	0.009 ^{tn}	0.999
Ulangan	3	5.800	1.933		
Galat	12	2674.200	222.850		
Total	19	2809.			

Ketengan: tn = Tidak Nyata

Tabel lampiran 3a. Parameter lebar tudung jamur tiram cokelat (*Pleurotus. Cyistidiosus*)

Perlakuan	Ulangan			Jumlah	Jumlah	Rata-Rata
	I	II	III	IV		
K1	35,8	46,5	53	18,5	153,8	38,45
K2	0	2	1,7	0,6	4,3	1,075
K3	0	0	1,1	0	1,1	0,275
K4	0	0	0	0	0	0
K5	0	0	0	0	0	0

Tabel 3b. Sidik ragam lebar tudung jamur tiram cokelat (*Pleurotus cyistidiosus*)

Sumber Keragaman (Sk)	Derajat bebas (db)	Jumlah kuadrat (JK)	Kuadrat tengah (KT)	F	Sig.
Perlakuan	4	4651.303	1162.826	1.172 ^{tn}	0.361
Ulangan	3	155.236	51.745		
Galat	12	529.829	44.152		
Total	19	5336.368			

Ketengan: tn= tidak nyata

Lampiran tabel 4a. Pengamatan panjang tangkai jamur tiram cokelat (*Pleurotus cystidiosus*)

Perlakuan	Ulangan				Jumlah	Rata-Rata
	I	II	III	IV		
K1	53,5	82,5	70,5	29	235,5	58,875
K2	0	4,5	7,8	3,9	16,2	4,05
K3	0	0	4	0	4	1
K4	0	0	0	0	0	0
K5	0	0	0	0	0	0

Lampiran tabel 4b. Sidik ragam panjang tangkai jamur tiram cokelat (*Pleurotus cystidiosus*)

Sumber Keragaman (Sk)	Derajat bebas (db)	Jumlah kuadrat (JK)	Kuadrat tengah (KT)	F	Sig.
Perlakuan	4	10665.548	2666.387	1.224 ^{tn}	0.344
Ulangan	3	388.265	129.422		
Galat	12	1269.112	105.759		
Total	19	12322.925			

Ketengan: tn= tidak nyata

Tabel lampiran 5a. Pengamatan berat basah cokelat (*Pleurotus cystidiosus*)

Perlakuan	Ulangan				Jumlah	Rata-Rata
	I	II	III	IV		
K1	76,6	63,47	68,685	17,6713	226,4263	56,60658
K2	0	1,1523	1,5904	0,3679	3,1106	0,77765
K3	0	0	0,9511	0	0,9511	0,237775
K4	0	0	0	0	0	0
K5	0	0	0	0	0	0

Tabel lampiran 5b. Sidik ragam berat basah tubuh buah jamur cokelat (*Pleurotus cystidiosus*)

Sumber Keragaman (Sk)	Derajat bebas (db)	Jumlah kuadrat (JK)	Kuadrat tengah (KT)	F	Sig.
Perlakuan	4	10163.627	2540.907	1.030 ^{tn}	0.414
Ulangan	3	432.210	144.070		
Galat	12	1678.730	139.894		
Total	19	12274.			

Ketengan: tn= tidak nyata



Lampiran 2. Skema Penelitian

B. Alat dan Bahan

1. Alat




Terpal



Plastik 18X30



Drum



Tabung gas



Gergaji



Plastik 3 m



Autoklaf



Bunsen



Laminar Air Flow (LAF)



Thermometer



Baki



Gunting
millimeter



Aluminium foil



Alat tulis



Kertas



Spatula



Gelas ukur



Wadah

2. Bahan



Bekatul



Ampas kelapa



Kapur



Tali rapia



Kertas lakmus



Alkohol 96%



Label



Karet gelang



Pipa paralon



Bibit F2



Tepung jangu

3. Prosedur Kerja



1. Membersihkan kardus dari gambar dan plastik yang menempel



2. Merendam kardus dengan kapur pertanian (CaCO_3)



3. Merebus kardus



4. Menimbang kardus, ampas kelapa, dedak, bekatul dan kapur pertanian (CaCO_3)



5. Pencampuran semua bahan limbah kardus, ampas kelapa, dedak, bekatul dan kapur pertanian (CaCO_3)



6. Pembuatan baglog dan sterilisasi



7. Penanaman bibit jamur, inkubasi, pemanenan, penimbangan dan pengukuran Hasil terbaik



a. Hasil terbaik pada kecepatan tumbuh miselium (K0)



b. Hasil terbaik (*full colony*)




c. Hasil terbaik berat basah jamur coklat (*Pleurotus cyistidiosus*)



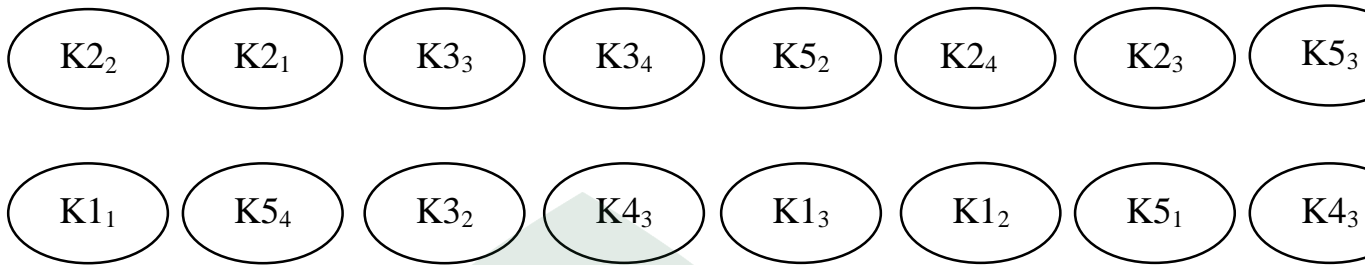
d. Hasil terbaik panjang tangkai jamur cokelat (*Pleurotus cyistidiosus*)

ALAUDDIN
MAKASSAR



e. Hasil terbaik pada lebar tudun camur tiram cokelat (*Pleurotus cyistidiosus*)

Lay Out



UNIVERSITAS ISLAM NEGERI
ALAUDDIN
M A K A S S A R

DAFTAR RIWAYAT HIDUP



SUMARNI RAUF, lahir di Kampung Beru, Kec. Turatea, Kab. Jeneponto, Prov. Sulawesi Selatan. Pada Tanggal 29 April 1995. Ayahanda **RAUF** (Almarhum) dan ibunda **Suriati**. Anak ke Tiga dari Tiga bersaudara. Penulis menempuh pendidikan formal pada tahun 2001-2007 di SD Negeri 21 Kampung Beru, Jeneponto. Kemudian, melanjutkan pendidikan ke SMP Negeri 2 Turatea 2007-2010. Melanjutkan pendidikan ke SMA Negeri 1 Binamu pada tahun 2010-2013. Pada tahun 2013 melanjutkan pendidikan di Universitas Islam Negeri Alauddin Makassar (UINAM) melalui jalur SNPTN (Seleksi Nasional Masuk Perguruan Tinggi) di terima di Jurusan Biologi Fakultas Sains dan Teknologi, Jurusan Biologi Sains. Selama menjalani sebagai mahasiswa Jurusan Biologi Fakultas sains dan Teknologi. Penulis pernah PKL di PTL London Sumatra Utara Tbk Bulukumba 2016. Terakhir penulis membuat skripsi dengan judul “Pemanfaatan Limbah kardu dan Ampas kelapa Sebagai Media Tanam Jamur Tiram Cokelat (*Pleurotus cystidiosus*)”.



UNIVERSITAS ISLAM NEGERI
ALAUDDIN
M A K A S S A R