

**PENGEMBANGAN INSTRUMEN TES *HIGHER ORDER THINKING SKILL*
(HOTS) POKOK BAHASAN SISTEM PERSAMAAN LINEAR DUA
VARIABEL DAN TEOREMA PYTHAGORAS KELAS VIII
SMP CITRA SAMATA KAB. GOWA**



SKRIPSI

Diajukan untuk Memenuhi Salah Satu Syarat Meraih Gelar
Sarjana Pendidikan (S.Pd) Pada Prodi Pendidikan Matematika
Fakultas Tarbiyah dan Keguruan
UIN Alauddin Makassar

ALAUDDIN
M A K A S S A R

Oleh:

MARTINA
NIM. 20700113006

**JURUSAN PENDIDIKAN MATEMATIKA
FAKULTAS TARBIYAH DAN KEGURUAN
UNIVERSITAS ISLAM NEGERI (UIN) ALAUDDINMAKASSAR
2017**

PERNYATAAN KEASLIAN SKRIPSI

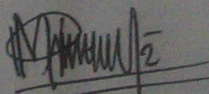
Mahasiswa yang bertanda tangan di bawah ini:

Nama : Martina
NIM : 20700113006
Tempat/Tanggal Lahir : Dongkalang, 25 September 1995
Jurusan : Pendidikan Matematika
Fakultas : Tarbiyah dan Keguruan
Alamat : Mannuruki 2, Lorong 7A Asrama Lembayung
E-Mail : MARTINATH22@gmail.com
HP : +6285-241-646-036
Judul : Pengembangan Instrumen Tes *Higher Order Thinking Skill* (Hots) Pokok Bahasan Sistem Persamaan Linear Dua Variabel Dan Teorema Pythagoras Kelas VIII SMP Citra Samata Kab. Gowa

Menyatakan dengan sesungguhnya dan penuh kesadaran bahwa skripsi ini benar adalah hasil karya sendiri. Jika di kemudian hari terbukti bahwa ia merupakan duplikat, tiruan, plagiat, atau dibuat oleh orang lain, sebagian atau seluruhnya, maka skripsi dan gelar yang diperoleh karenanya batal demi hukum.

Makassar, 21 November 2017

Penyusun,



Martina

NIM. 20700113006

PERSETUJUAN PEMBIMBING

Pembimbing penulisan skripsi saudari **Martina**, NIM: 20700113006 mahasiswa Jurusan Pendidikan Matematika pada Fakultas Tarbiyah dan Keguruan UIN Alauddin Makassar, setelah dengan seksama meneliti dan mengoreksi skripsi yang bersangkutan dengan judul : **“Pengembangan Instrumen Tes *Higher Order Thinking Skill* (HOTS) Pokok Bahasan Sistem Persamaan Linear Dua Variabel dan Teorema Pythagoras Kelas VIII SMP Citra Samata Kab. Gowa”**.

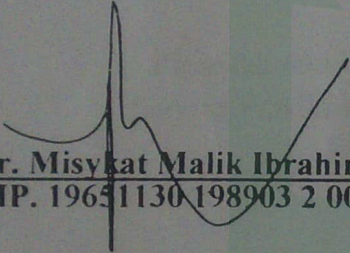
Memandang bahwa skripsi tersebut telah memenuhi syarat-syarat ilmiah dan dapat disetujui untuk diujikan ke sidang munaqasyah.


Dengan persetujuan ini diberikan untuk diproses selanjutnya

Samata-Gowa, 20 November 2017

Pembimbing I

Pembimbing II


Dr. Misykat Malik Ibrahim, M.si.
NIP. 19651130 198903 2 002


Andi Kusumayanti, S.Pd., M.Pd
NIP.

UNIVERSITAS ISLAM NEGERI
ALAUDDIN
MAKASSAR

PENGESAHAN SKRIPSI

Skripsi yang berjudul “*Pengembangan Instrumen Tes Higher Order Thinking Skill (HOTS) Pokok Bahasan Sistem Persamaan Linear Dua Variabel dan Teorema Pythagoras Kelas VIII SMP Citra Samata Kab. Gowa*”, yang disusun oleh saudara **Martina**, NIM : 20700113006 mahasiswa Program Studi Pendidikan Matematika pada Fakultas Tarbiyah dan Keguruan UIN Alauddin Makassar, telah diuji dan dipertahankan dalam sidang munaqasyah yang diselenggarakan pada hari **Jum’at** tanggal **24 November 2017**, bertepatan dengan **05 Rabiul Awal 1439 H** dinyatakan diterima sebagai salah satu syarat untuk memperoleh gelar Sarjana Pendidikan pada Fakultas Tarbiyah dan Keguruan, Jurusan Pendidikan Matematika, dengan beberapa perbaikan.

Samata – Gowa, 24 November 2017 M
05 Rabiul Awal 1439 H

DEWAN PENGUJI (SK. Dekan No. 2905 Tahun 2017)

KETUA : Dr. Baharuddin, M.M.
SEKERTARIS : Ridwan Idris, S.Ag., M.Pd.
MUNAQISY I : Sri Sulasteri, S.Si, M.Si.
MUNAQISY II : Rafiqah, S.Si., M.Pd.
PEMBIMBING I : Dr. Misykat Malik Ibrahim, M.Si.
PEMBIMBING II : Andi Kusumayanti, S.Pd., M.Pd.

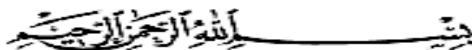
(.....)
(.....)
(.....)
(.....)
(.....)
(.....)

Disahkan oleh :
Dekan Fakultas Tarbiyah dan Keguruan
UIN Alauddin Makassar //



Amri
H. Muhammad Amri, Lc., M.Ag.
NIP. 19730120 200312 1 001

KATA PENGANTAR



Segala puji dan puja bagi Allah swt, seru sekian alam, shalawat dan salam semoga tercurah kepada junjungan nabi besar Muhammad saw, para sahabat, keluarga serta pengikut-pengikutnya sampai akhir zaman.

Penulis menyadari bahwa sejak persiapan dan proses penelitian hingga pelaporan hasil penelitian ini terdapat banyak kesulitan dan tantangan yang dihadapi namun berkat ridha dari Allah swt dan bimbingan berbagai pihak maka segala kesulitan dan tantangan yang dihadapi dapat teratasi. Oleh karena itu lewat tulisan ini penulis mengucapkan terima kasih yang tak terhingga kepada semua pihak yang telah membantu dalam penyelesaian skripsi ini.

Dari lubuk hati yang terdalam penulis mengucapkan permohonan maaf dan rasa terima kasih yang sebesar-besarnya kepada kedua orang tua tercinta (**ayahanda Tawil dan ibunda Munawwarah**) yang dengan penuh cinta dan kesabaran serta kasih sayang dalam membesarkan serta mendidik penulis, yang tak henti-hentinya memanjatkan doa demi keberhasilan kebahagiaan penulis. Serta adikku (**Mardiana dan Jumardi**) yang tercinta yang selalu memberikan semangat kepada penulis.

Penulis juga menyadari tanpa adanya bantuan dan partisipasi dari berbagai pihak skripsi ini tidak mungkin dapat terselesaikan seperti yang diharapkan. Oleh karena itu penulis patut menyampaikan terima kasih yang sebesar-besarnya kepada :

1. Prof. Dr. H. Musafir Pababbari, M.Si. selaku Rektor UIN Alauddin Makassar beserta wakil rektor I, II, III, dan IV.
2. Dr. H. Muhammad Amri, Lc., M.Ag. selaku Dekan Fakultas Tarbiyah dan Keguruan UIN Alauddin Makassar beserta wakil dekan I, II, dan III.

3. Dra. A. Halimah, M.Pd. dan Sri Sulasteri, S.Si., M.Si. selaku Ketua dan Sekretaris Jurusan Pendidikan Matematika UIN Alauddin Makassar.
4. Dr. Misykat Malik Ibrahim, M. Si. dan Andi Kusumayanti, S.Pd., M. Pd. selaku dosen pembimbing yang secara konkrit memberikan bantuannya dalam penyusunan skripsi ini.
5. Para dosen, karyawan dan karyawan Fakultas Tarbiyah dan Keguruan yang secara konkrit memberikan bantuannya baik langsung maupun tak langsung terkhusus di Jurusan Pendidikan Matematika.
6. Ir. Nurwahidah selaku kepala sekolah SMP Citra Samata yang telah memberikan kesempatan kepada peneliti untuk melakukan penelitian disekolah tersebut.
7. Sinarwati, S.Pd. selaku guru mata pelajaran matematika kelas VIII SMP Citra Samata dan adik-adik kelas VIII yang telah bersedia bekerjasama demi kelancaran penyusunan skripsi ini.
8. Rekan-rekan seperjuangan dan semua teman-teman Matematika angkatan 2013 terutama Matematika 1,2 yang tidak dapat kusebutkan namanya satu persatu.
9. Sahabat-sahabat Al-Firqah (Nurmadinah, Rahmania Syukur, Fadillah, Rifqah Anita Ramli, Purnamasari, Nursamsi, Mardiah, Nurmilawati) yang selalu menjadi penyemangat peneliti dalam segala hal.
10. Semua pihak yang tidak dapat penyusun sebutkan satu persatu yang telah banyak memberikan sumbangsih kepada penulis selama kuliah hingga penulisan skripsi ini.

Akhirnya, harapan penulis semoga tulisan ini bermanfaat bagi pengajaran matematika dan semoga bantuan yang telah diberikan bernilai ibadah di sisi Allah SWT, dan mendapat pahala yang setimpal. Amin.

Samata-Gowa, November 2017

Penulis,

Martina
NIM. 20700113006



UNIVERSITAS ISLAM NEGERI
ALAUDDIN
M A K A S S A R

DAFTAR ISI

HALAMAN JUDUL	i
PERNYATAAN KEASLIAN SKRIPSI	ii
PERSETUJUAN PEMBIMBING	iii
LEMBAR PENGESAHAN SKRIPSI	iv
KATA PENGANTAR	v
DAFTAR ISI	viii
DAFTAR TABEL	x
DAFTAR GAMBAR	xii
DAFTAR LAMPIRAN	xiii
ABSTRAK	xiv
BAB I PENDAHULUAN	
A. Latar Belakang Masalah	1
B. Rumusan Masalah	10
C. Tujuan Penelitian	10
D. Spesifikasi Produk yang dikembangkan.....	11
E. Manfaat Penelitian	11
F. Asumsi Keterbatasan Pengembangan.....	12
BAB II TINJAUAN TEORITIK	
A. Kajian Teori	13
1. Pembelajaran Matematika	13

a. Pengertian Belajar	15
b. Pengertian Pembelajaran Matematika	16
c. Tujuan Pembelajaran Matematika di Sekolah	18
2. Instrumen Tes	20
a. Pengertian Pengertian Instrumen Tes	20
b. Fungsi Tes	21
c. Bentuk-bentuk Instrumen Tes	22
3. Higher Order Thinking Skill	28
4. Kemampuan Pemecahan Masalah.....	32
B. Pokok Bahasan Sistem Persamaan Linear Dua Variabel dan Teorema Pythagoras	36
C. Kajian Penelitian yang Relavan	39
D. Kerangka Pikir	39

BAB III METODE PENELITIAN

A. Metode Penelitian	42
B. Prosedur Pengembangan	42
1. Tahap <i>Pliminary</i>	45
2. Tahap <i>Self Evaluation</i>	45
3. Tahap <i>Prototyping</i>	46
4. Tahap <i>Field Test</i>	48
C. Desain dan Uji Coba Produk.....	48
1. Desain Uji Coba	48
2. Subjek Uji Coba	49
3. Teknik dan Instrumen Pengumpulan Data	49

a. Instrumen Penelitian	49
b. Teknik Pengumpulan Data	50
4. Teknik Analisis Data	51
a. Analisis Data Kemampuan Berpikir Tingkat Tinggi	51
b. Validitas Instrumen Tes HOTS	52
c. Uji Reliabilitas Instrumen Tes HOTS	54
d. Tingkat Kesukaran Instrumen Tes HOTS	56
e. Daya Pembeda Instrumen Tes HOTS	57
f. Kriteria Kualitas Paket Tes	58
 BAB IV HASIL PENELITIAN DAN PEMBAHASAN	
A. Hasil Penelitian	60
B. Kualitas Instrumen Tes HOTS	69
C. Pembahasan	75
 BAB V PENUTUP	
A. Kesimpulan	78
B. Saran	79
DAFTAR PUSTAKA	81
 RIWAYAT HIDUP	
 LAMPIRAN	

DAFTAR TABEL

Tabel 3.1. Karakteristik yang Menjadi Fokus <i>Prototype</i>	46
Tabel 3.2. Kategori Kemampuan Berpikir Tingkat Tinggi	52
Tabel 3.3. Kategori Tingkat Kevalidan Instrumen	54
Tabel 3.4. Kategori Interval Tingkat Reliabilitas	56
Tabel 3.5. Kriteria Indeks Kesulitan Soal	57
Tabel 3.6. Klasifikasi Interpretasi Daya Pembeda	58
Tabel 4.1. Penilaian Validator	65
Tabel 4.2. Saran Revisi Validator	65
Tabel 4.3. Revisi <i>Prototype</i> berdasarkan Saran dan masukan dari Validator.....	66
Tabel 4.4. Hasil Analisis Kemampuan Berpikir Tingkat Tinggi	70
Tabel 4.5. Hasil Validasi Para Ahli	71
Tabel 4.6. Analisis Tingkat Kesukaran Instrumen Tes	72
Tabel 4.7. Analisis Daya Pembeda Instrumen Tes.....	74

DAFTAR GAMBAR

Gambar 2.1. Bagan Kerangka Pikir	41
Gambar 3.1. Alur Desain <i>Formative Research</i> Tessmer	43
Gambar 3.2. Alur Pengembangan Tes HOTS.....	44
Gambar 3.3. Diagram Alur Pengembangan Instrumen Tes Model Tessmer	46



DAFTAR LAMPIRAN

Lampiran A : Analisis Reliabilitas Tes HOTS	84
Lampiran B : Analisis Tingkat Kesukaran Tes Uraian	88
Lampiran C : Analisis Daya Pembeda Tes HOTS.....	89
Lampiran D : Hasil Analisis Kategori HOTS.....	90
Lampiran E : Komentar Siswa Terhadap Soal	91
Lampiran F: Lembar Validasi Tes HOTS.....	92
Lampiran G: Kisi-Kisi Tes HOTS.....	95
Lampiran H : Instrumen Tes HOTS.....	101
Lampiran I : Pedoman Penskoran	105
Lampiran J : Kunci Jawaban Tes Uraian	106
Lampiran K : Dokumentasi Penelitian	121

ABSTRAK

Nama : Martina
Nim : 20700113006
Jurusan : Pendidikan Matematika
Fakultas : Tarbiyah dan Keguruan
Judul : ” Pengembangan Instrumen Tes *Higher Order Thinking Skill* (HOTS) Pokok Bahasan Sistem Persamaan Linear Dua Variabel dan Teorema Pythagoras Kelas VIII SMP Citra Samata Kab. Gowa.”

Skripsi ini membahas tentang pengembangan instrumen tes *higher order thinking skill* (HOTS) pokok bahasan sistem persamaan linear dua variabel dan teorema Pythagoras kelas VIII SMP Citra Sama Kab. Gowa. Penelitian ini bertujuan untuk mengetahui langkah-langkah pengembangan instrumen tes HOTS dan menghasilkan tes HOTS berbentuk uraian berdasarkan kriteria kualitas instrumen tes. Kriteria tersebut diantaranya validitas, reliabilitas, tingkat kesukaran, dan daya pembeda. Sehingga dapat di gunakan untuk mengukur HOTS siswa kelas VIII SMP Citra Samata Kab. Gowa pokok bahasan sistem persamaan linear dua variabel dan teorema Pythagoras.

Penelitian ini menggunakan jenis penelitian pengembangan (*Research and Development*). Prosedur pengembangan instrumen yang digunakan yaitu pengembangan desain penelitian formatif oleh Tesser yang terdiri dari tahap *preliminary*, tahap *self evaluation*, tahap *Prototyping* dan tahap *field test*. Subjek dalam penelitian ini adalah siswa kelas VIII SMP Citra Samata Kab. Gowa. Teknik pengumpulan data yang digunakan yaitu tes. instrumen yang digunakan dalam penelitian ini adalah instrumen tes dan lembar validasi. Kevalidan diketahui dari hasil penilaian validator pada lembar validasi yang menyatakan instrumen tes yang dikembangkan sudah baik berdasarkan konten (sesuai dengan kurikulum dan materi), konstruk (sesuai dengan karakteristik/indikator HOTS), dan bahasa (sesuai dengan kaidah yang berlaku/EYD).

Berdasarkan hasil yang diperoleh pada tahap *prototype* dan *field test* dihasilkan instrumen tes yang sesuai dengan kriteria yang telah ditetapkan yaitu valid dan reliabel serta tingkat kesukaran tes dan daya pembeda instrumen tes secara keseluruhan sudah baik. Instrumen tes dinyatakan valid dengan melihat nilai v_a yang dihasilkan adalah 4,13 dengan kategori valid. Reliabilitas instrumen tes dinyatakan reliabel berdasarkan analisis instrumen tes yang diperoleh adalah 0,69 dengan interpretasi yang tinggi. Pada analisis tingkat kesukaran instrumen tes dapat diketahui bahwa tidak terdapat butir soal tes yang tidak layak yaitu memiliki tingkat kesukaran dengan kategori mudah dan sedang. Pada analisis daya pembeda dapat diketahui bahwa tidak ada daya pembeda yang sangat buruk. sehingga menghasilkan instrumen tes yang baik dengan jumlah butir tes soal uraian sebanyak 15 butir soal.

BAB 1 PENDAHULUAN

A. Latar Belakang

Pendidikan merupakan kebutuhan pokok bagi manusia, karena manusia disaat dilahirkan tidak mengetahui sesuatu apapun. Namun disisi lain manusia memiliki potensi dasar (*fitrah*) yang harus dikembangkan sampai batas maksimal. Menurut Langgulong potensi dasar tersebut berjumlah sebanyak sifat-sifat Tuhan yang terangkum dalam *asma' ul-husna* yaitu 99 (Sembilan puluh sembilan) sifat.¹ Pendidikan memegang peranan penting dalam kelangsungan kehidupan manusia karena pada dasarnya manusia terlahir dengan tak berilmu sehingga pendidikan dibutuhkan setiap orang dari dulu, hingga sekarang bahkan di waktu yang akan datang untuk mencapai perubahan ke arah kemajuan dan kesejahteraan hidupnya.

Dalam pendidikan, yang memiliki peran penting untuk mentransfer ilmu-ilmu yang benar adalah seorang pendidik. Aspek pendidik telah dijelaskan dalam al-qur'an surah Al Kahf ayat 66 yang berbunyi:

قَالَ لَهُ مُوسَىٰ هَلْ أَتَّبِعُكَ عَلَىٰ أَنْ تُعَلِّمَنِي مِمَّا عَلَّمْتَ رُشْدًا

Terjemahan :

“ Musa berkata kepada Khidhr “ Bolehkah aku mengikutimu supaya kamu mengajarkan kepadaku ilmu yang benar diantara ilmu-ilmu yang telah diajarkan kepadamu”.(Q.S. Al Kahf : 66)²

Berdasarkan ayat diatas, bahwa seorang pendidik hendaknya menjadi teladan yang baik bagi peserta didiknya karena tujuan dasar dari pendidikan yaitu perubahan

¹ Ramayulis, *Ilmu Pendidikan Islam* (Jakarta: Kalam Mulia, 2012), h. 28.

² Departemen Agama RI, *Al-Qur'an dan Terjemahnya* (Jakarta Timur: CV. Darus Sunnah, 2012) h. 282.

tingkah laku peserta didik salah satunya tergantung dari pendidiknya. Jika pendidiknya memberi teladan yang baik maka peserta didiknya akan mengikutinya, begitu juga sebaliknya jika pendidiknya memberikan teladan yang tidak baik maka peserta didiknya akan mengikutinya.

Bagi suatu bangsa pendidikan sangatlah penting. Dengan adanya pendidikan maka dapat dilihat sejauh mana suatu bangsa tersebut dapat saling bersaing. Begitu juga dengan pendidikan di Indonesia yang hasilnya belum maksimal, sehingga pendidikan merupakan salah satu upaya yang dilakukan dengan cara mengevaluasi ulang pendidikan agar mampu bersaing dengan negara lain.

Dalam perkembangan ilmu dan teknologi, pembelajaran matematika sebagai bagian dari pendidikan nasional mempunyai peran penting karena matematika merupakan ilmu yang mendasari ilmu pengetahuan lainnya. Oleh karena itu pembelajaran matematika sangat dibutuhkan oleh siswa mulai dari sekolah dasar untuk membekali siswa dengan kemampuan berpikir logis, analisis, sistematis, kritis, dan kreatif, serta kemampuan bekerja sama. Kompetensi tersebut diperlukan agar peserta didik dapat memiliki kemampuan memperoleh, memahami, mengolah, dan memanfaatkan informasi untuk bertahan hidup pada keadaan yang selalu berubah, tidak pasti dan kompetitif.

Sebagaimana dijelaskan bahwa evaluasi pendidikan dalam arti luas meliputi evaluasi program pendidikan, evaluasi proses belajar mengajar, dan evaluasi hasil belajar.³ Evaluasi program pendidikan menyangkut penilaian terhadap tujuan pendidikan, isi program, strategi pelaksanaan program, dan sarana pendidikan.

³ Azhar Syarifuddin dan Rini Setianingsih, "Pengembangan Instrumen Bloom Digital Assessment (BDA) Pada Materi Pokok Lingkaran dikelas VIII", Jurnal (2013): h. 1.

Evaluasi proses belajar mengajar menyangkut penilaian terhadap kegiatan guru, kegiatan siswa, pola interaksi antara guru dengan siswa, dan keterlaksanaan program belajar mengajar. Sedangkan evaluasi hasil belajar menyangkut hasil belajar jangka pendek dan hasil belajar jangka panjang.

Dalam melakukan evaluasi proses dan hasil belajar tidak terlepas dari kegiatan penilaian dalam pengumpulan data dan pengolahannya untuk memperoleh gambaran dan informasi sejauh mana kemampuan peserta didik, sehingga guru dapat menindaklanjuti untuk kepentingan pembelajaran.

Ukuran tingkat kebaikan suatu tes dapat dilihat dari kemampuannya dalam memberikan gambaran secara jelas tingkat keberhasilan program atau tujuan pembelajaran. Supaya tujuan mudah dievaluasi keberhasilannya, maka tujuan harus bersifat operasional, tujuan tersebut harus diklasifikasikan dalam bentuk yang lebih rinci. Bloom dkk. telah membagi domain tujuan pembelajaran ini terdiri dari enam tahap yang tersusun mulai yang paling sederhana menuju kemampuan yang paling kompleks hal ini kemudian dikenal dengan taksonomi tujuan pembelajaran Bloom. Namun, agar bisa mengadopsi perkembangan dan temuan baru dalam dunia pendidikan, kemudian membuat revisi terhadap taksonomi Bloom ini. Dengan mengetahui klasifikasi tersebut hendaknya guru dapat meningkatkan hasil belajar siswa dengan melihat apakah indikator-indikator keberhasilan tersebut sudah dicapai melalui tujuan pembelajaran khusus, baik yang berkenaan dengan aspek kognitif, afektif dan psikomotorik.⁴

⁴ Azhar Syarifuddin dan Rini Setianingsih. "Pengembangan Instrumen Bloom Digital Assessment (BDA) Pada Materi Pokok Lingkaran dikelas VIII". Jurnal (2013): h. 1.

Adapun aspek atau domain kognitif adalah ranah yang mencakup kegiatan mental (otak). Menurut Bloom, segala upaya yang menyangkut otak adalah termasuk dalam ranah kognitif. Dalam ranah kognitif terdapat enam jenjang proses berpikir, mulai jenjang terendah sampai dengan jenjang yang paling tinggi. Keenam jenjang yang dimaksud adalah pengetahuan (*knowledge*), pemahaman (*comprehension*), penerapan (*application*), analisis (*analysis*), sintesis (*synthesis*), dan penilaian (*evaluation*).⁵

Berdasarkan taksonomi bloom tersebut, maka kemampuan peserta didik dapat diklasifikasikan menjadi dua, yaitu tingkat tinggi dan tingkat rendah. Kemampuan tingkat rendah terdiri atas pengetahuan, pemahaman, dan aplikasi, sedangkan kemampuan tingkat tinggi meliputi analisis, sintesis, evaluasi dan kreativitas. Dengan demikian, kegiatan peserta didik dalam menghafal termasuk kemampuan tingkat rendah. Dilihat dari cara berpikir, maka kemampuan berpikir tingkat tinggi dibagi menjadi dua, yaitu berpikir kritis dan berpikir kreatif. Berfikir kreatif adalah kemampuan melakukan generalisasi dengan menggabungkan, mengubah atau mengulang kembali keberadaan ide-ide tersebut. Kemampuan berpikir kritis merupakan kemampuan memberikan rasionalisasi terhadap sesuatu dan mampu memberikan penilaian terhadap sesuatu tersebut. Rendahnya kemampuan peserta didik dalam berpikir, bahkan hanya dapat menghafal, tidak terlepas dari kebiasaan guru dalam melakukan evaluasi atau penilaian yang hanya mengukur tingkat kemampuan yang rendah saja melalui paper and pencil tes. Peserta didik tidak akan

⁵ Nursalam, *Pengukuran dalam Pendidikan* (Makassar: Alauddin University Press, 2012), h. 11.

mempunyai kemampuan berpikir tingkat tinggi jika tidak diberikan kesempatan untuk mengembangkannya dan tidak diarahkan untuk itu.⁶

Beberapa ahli juga membedakan kegiatan berpikir menjadi beberapa jenjang, yaitu berpikir tingkat tinggi *Higher Order Thinking (HOT)* dan berpikir tingkat rendah atau *Lower Order Thinking (LOT)*. Berpikir tingkat tinggi (*Higher Order Thinking*) disebut sebagai gabungan dari berpikir kritis, berpikir kreatif dan berpikir pengetahuan dasar. Thomas, Thorne dan Small menyatakan bahwa berpikir tingkat tinggi menempatkan aktivitas berpikir pada jenjang yang lebih tinggi daripada sekadar menyatakan fakta. Dalam berpikir tingkat tinggi, yang menjadi perhatian adalah apa yang akan dilakukan terhadap fakta. Kita harus memahami fakta, menghubungkan fakta satu dengan fakta yang lain, mengkategorikan, memanipulasi, menggunakannya bersama dalam situasi yang baru dan menerapkannya dalam mencari penyelesaian yang baru terhadap suatu masalah.⁷

Kemampuan bersaing siswa Indonesia khususnya pada bidang matematika sampai sekarang masih sangat rendah dibandingkan siswa negara lain. Hal ini ditunjukkan oleh salah satu studi internasional yaitu tes PISA (*Programme International For Student Assesment*) yang diadakan oleh OECD (*Organisation for Economic Co-operation and Development*). Hasil PISA (2015) menunjukkan Indonesia memperoleh ranking 69 dari 76 negara. Sedangkan dari hasil studi TIMSS (*Trends in International Mathematics and Science Study*), menunjukkan peserta didik Indonesia berada pada ranking 36 dari 49 negara dalam hal melakukan prosedur

⁶ Arifin, Zaenal, *Evaluasi Pembelajaran* (Bandung: PT Remaja Rosdakarya, 2009), h. 23.

⁷ Vika Aprianti, "Pengaruh Penerapan Model Cooperative Learning Tipe Think Pair Share (TPS) Terhadap Kemampuan Berpikir Kritis Siswa pada Pembelajaran Ekonomi," *Journal* (2013): h. 1.

ilmiah. Dari hasil tersebut Indonesia masih jauh tertinggal dari beberapa Negara, dimana peserta didik Indonesia masih kurang sekali yang dapat menjawab soal yang mengukur kemampuan berpikir tingkat tinggi dan peserta didik Indonesia hanya mampu menjawab soal yang tergolong dalam kategori rendah.

Evaluasi atau penilaian yang biasanya dilakukan oleh guru juga hanya mengukur kemampuan berpikir tingkat rendah (*Lower Order Thinking*) misalnya menghafal rumus matematika untuk menyelesaikan soal-soal matematika tanpa pemahaman konsep sehingga kemampuan berpikir peserta didik tidak dapat berkembang. Permasalahan yang terjadi di sekolah, soal-soal cenderung lebih banyak menguji aspek ingatan yang kurang melatih keterampilan berpikir tingkat tinggi peserta didik, kemampuan berpikir anak Indonesia secara ilmiah dianggap masih rendah dilihat dari hasil survei TIMSS, salah satu faktor penyebabnya antara lain karena peserta didik di Indonesia kurang terlatih dalam menyelesaikan soal-soal yang mengukur HOTS, dan masalah yang dihadapi oleh guru adalah kemampuan guru dalam mengembangkan instrumen asesmen HOTS masih kurang dan belum tersedianya instrumen *asesmen* yang didesain khusus untuk melatih HOTS, sehingga perlu dikembangkan instrumen asesmen HOTS. Pengembangan keterampilan berpikir tingkat tinggi peserta didik akan menghasilkan: kemahiran peserta didik dalam strategi pemecahan masalah menjadi baik, tingkat keyakinan peserta didik dalam matematika meningkat, dan prestasi belajar peserta didik pada masalah non-rutin yang menuntut keterampilan berpikir tingkat tinggi meningkat.⁸

⁸ Agus Budiman, "Pengembangan Instrumen *Asesmen Higher Order Thinking Skill (HOTS)* Pada Mata Pelajaran SMP Kelas VIII Semester 1", *Jurnal Riset Pendidikan Matematika* 1, no. 2 (2014): h. 2.

Untuk dapat menjawab soal-soal yang dapat mengukur HOTS, siswa harus mempunyai kemampuan berpikir tingkat tinggi dengan baik yang terdiri dari kemampuan pemecahan masalah matematik, kemampuan pemahaman matematik, kemampuan penalaran matematik, kemampuan koneksi matematik, dan kemampuan komunikasi matematik salah satu cara untuk melatih kemampuan berpikir tingkat tinggi peserta didik adalah memberi soal-soal HOTS yang didesain khusus sehingga peserta didik secara tidak langsung terbiasa dalam mengembangkan proses berpikirnya. Namun, peserta didik Indonesia kurang terlatih dalam menyelesaikan soal-soal dengan karakteristik HOTS. Masalah lain yang dihadapi guru adalah kurang tersedianya soal-soal yang berkarakteristik model PISA. Untuk itu diperlukan pengembangan soal-soal dengan karakteristik model PISA dan TIMSS terutama soal yang mengukur kemampuan berpikir tingkat tinggi (HOTS).

Kemampuan berpikir tingkat tinggi merupakan penggunaan proses berpikir pada tingkat lebih tinggi untuk memperoleh wawasan baru dan tantangan baru dalam suatupemecahan masalah. Rofiah et al. menyatakan bahwa kemampuan berpikir tingkat tinggi merupakan kemampuan menghubungkan, memanipulasi dan mentranspformasi pengetahuan sertapengalaman yang sudah dimiliki untuk berpikir secara kritis dan kreatif dalamupaya menentukan keputusan dan pemecahan masalah. Secara umum terdapat beberapa aspek yangmenunjukkan kemampuan berpikir tingkat tinggi yang dimiliki seseorang yaitukemampuan berpikir kritis, kemampuan berpikir kreatif, dan kemampuan pemecahan masalah.⁹

⁹ Rofiah, E., Aminah, N, S., dan Ekawati, "Penyusunan Instrumen Tes Kemampuan Berpikir Tingkat Tinggi Fisika Pada Siswa SMP" Jurnal Pendidikan Fisika 1. no. 2 (2013): h. 18.

Proses belajar mengajar di sekolah perlu diarahkan untuk lebih mengasah kemampuan berpikir tingkat tinggi siswa. salah satu solusi yang dipandang mampu mengoptimalkan kemampuan berpikir tingkat tinggi matematika dalam pembelajaran matematika melalui pemecahan masalah.¹⁰ Kemampuan pemecahan masalah saling berkaitan dengan kemampuan berpikir kritis dan kreatif karena dalam proses belajar mengajar tidak langsung belajar materi melainkan, perlu berpikir kritis dan kreatif untuk memecahkan suatu permasalahan.

SMP Citra Samata adalah salah satu sekolah menengah pertama swasta di wilayah kabupaten Gowa. Berlokasi di Jalan S. Dg Ngemba kecamatan Somba Opu Kabupaten Gowa. Berdasarkan studi pendahuluan berupa pengamatan dan wawancara di SMP Citra Samata kelas VII bahwa tes hasil belajar matematika siswa masih belum memuaskan bahkan masih banyak peserta didik yang remedial salah satu faktornya adalah instrumen tes yang diberikan oleh guru kepada peserta didiknya hanya menguji pengetahuan, pemahaman yang termasuk dalam kategori menguji kemampuan berpikir tingkat rendah (*Low Order Thinking Skill*) dan penerapan saja padahal pada buku pembelajaran kurikulum 2013 sudah terdapat beberapa soal-soal yang mengukur kemampuan tingkat tinggi (*Higher Order Thinking Skill*). Jadi guru kurang dalam mengembangkan instrumen tes dalam bentuk tes HOTS dan belum ada tes yang didesain khusus untuk melatih HOTS sehingga peserta didik kurang terlatih untuk mengerjakan soal-soal yang mengukur kemampuan berpikir tingkat tingginya.

Melihat ketidaksesuaian antara yang seharusnya dengan yang ada dilapangan yang berkaitan dengan tes hasil belajar, kemampuan berpikir peserta didik dan

¹⁰ Kusumaningrum, Maya dan Saefudin, Abdul Azis, " Mengoptimalkan Kemampuan Berpikir Matematika Melalui Pemecahan Masalah Matematika ". Jurnal (2012).

instrumen tes yang digunakan, maka solusinya adalah dengan melatih peserta didik agar mampu mengembangkan kemampuan berpikir yang ada di dalam potensi dirinya masing-masing yaitu dengan cara tidak hanya menghafalkan rumus-rumus matematika dalam menyelesaikan soal-soal latihan akan tetapi mengembangkan instrumen *assessment* untuk melatih kemampuan berpikir tingkat tinggi (*Higher Order Thinking Skill*) peserta didik sehingga memudahkan peserta didik dalam memecahkan masalah dan keterampilan berpikir tingkat tinggi meningkat serta prestasi hasil belajar siswa memuaskan serta terlatih untuk mengerjakan soal-soal yang berkarakteristik PISA dan HOTS sehingga sesuai yang diharapkan untuk dapat bersaing dengan Negara lain.

Berdasarkan penelitian yang dilakukan oleh Azhar Syarifuddin dan Rini Setianingsih, dengan judul “ Pengembangan Instrumen Digital Assesment (BDA) pada Materi pokok Lingkaran di Kelas VIII”. Hasil penelitiannya menunjukkan bahwa pengembangan sebuah instrument penilaian berbasis digital yang diberi nama *Bloom Digital Assesmen* (BDA) didapatkan sebuah instrumen yang valid, reliabel dan praktis sehingga dapat memberikan alternatif instrument penilaian materi pokok lingkaran di kelas VIII yang baik, menarik, praktis dan mudah digunakan, serta dengan mengetahui proses pengembangannya, maka bias dijadikan panduan untuk pembuatan instrument evaluasi digital pada materi lain.¹¹ Selanjutnya hasil penelitian Nunung Fitriani, Husen Windayana dan Jenuri , dengan judul penelitian “*Pengaruh HOTS melalui Model SPPKB pada Pembelajaran Matematika terhadap Kemampuan Berpikir Kreatif Siswa*” Hasil penelitiannya menunjukkan bahwa instrumen yang

¹¹ Azhar Syarifuddin dan Rini Setianingsih, “Pengembangan Instrumen *Bloom Digital Assesment* (BDA) Pada Materi Pokok Lingkaran dikelas VIII”, Jurnal (2013), h. 1.

digunakan berdasarkan uji *gain* menunjukkan bahwa peningkatan kemampuan berpikir kreatif siswa menggunakan *HOTS* melalui model SPPKB Berada pada taraf sedang yaitu 0,566.¹²

Berdasarkan uraian latar belakang di atas, peneliti akan meneliti lebih lanjut mengenai “***Pengembangan Instrumen Tes Higher Order Thinking Skill (HOTS) Pokok Bahasan Sistem Persamaan Linear Dua Variabel Dan Teorema Pythagoras Kelas VIII SMP Citra Samata Kab. Gowa.***”

B. Rumusan Masalah

Berdasarkan latar belakang dari identifikasi masalah yang diuraikan, maka masalah yang dapat dirumuskan adalah sebagai berikut :

1. Bagaimanakah langkah-langkah pengembangan instrumen tes HOTS pada mata pelajaran matematika pokok sistem persamaan linear dua variabel dan teorema pythagoras kelas VIII SMP Citra Samata Kab. Gowa. ?
2. Bagaimana menghasilkan instrumen tes HOTS pada mata pelajaran matematika pokok bahasan sistem persamaan linear dua variabel dan teorema pythagoras kelas VIII SMP Citra Samata Kab. Gowa yang berkualitas ?

C. Tujuan Penelitian

Berdasarkan rumusan masalah diatas, tujuan penelitian ini adalah untuk :

1. Mengetahui langkah-langkah pengembangan instrumen tes HOTS pada mata pelajaran matematika pokok sistem persamaan linear dua variabel dan teorema pythagoras kelas VIII SMP Citra Samata Kab. Gowa.

¹² Nunung Fitriani, Husen Windayana dan Jenuri. “ *The Influence Of Hots Through SPPKB Model In Mathematics Learning To Students’ Creative Thinking Ability*”. Juni 2015. H. 1

2. Menghasilkan instrumen tes HOTS pada mata pelajaran matematika pokok sistem persamaan linear dua variabel dan teorema pythagoras kelas VIII SMP Citra Samata Kab. Gowa yang berkualitas.

D. Spesifikasi Produk Yang dikembangkan

Penelitian dan pengembangan ini dilakukan untuk menghasilkan suatu produk berupa instrumen tes yang dapat digunakan untuk mengukur HOTS pada siswa SMP Citra Samata kelas VIII pokok bahasan sistem persamaan linear dua variabel dan teorema pythagoras. Tes yang telah dikembangkan terdiri uraian yang sudah valid dan reliabel serta sudah diketahui kualitas butir nilainya.

E. Manfaat Pengembangan

Berdasarkan tujuan yang akan dicapai, manfaat yang diharapkan dapat diperoleh dari pengembangan ini adalah sebagai berikut :

1. Manfaat teoritik, pengembangan ini dapat membantu perkembangan pengetahuan, khususnya yang terkait dengan pengembangan tes untuk mengukur HOTS matematika SMP.
2. Manfaat praktis
 - a. Bagi guru matematika, tes HOTS yang sudah valid dan praktis dapat digunakan untuk mengukur HOTS dan sebagai acuan untuk mengembangkan tes HOTS.
 - b. Bagi siswa, dapat digunakan sebagai bahan latihan soal dalam melatih HOTS.
 - c. Bagi peneliti, dapat memberikan pengalaman langsung dalam mengembangkan tes HOTS.

F. Asumsi dan Keterbatasan Pengembangan

Asumsi dalam pengembangan instrumen tes untuk mengukur kemampuan berpikir tingkat tinggi pada aspek pemecahan masalah di SMP Citra Samata adalah sebagai berikut:

1. Belum pernah dilakukan tes untuk mengukur kemampuan berpikir tingkat tinggi yang memungkinkan peserta didik mengembangkan kemampuan berpikir tingkat tingginya dalam belajar matematika.
2. Siswa cenderung dikhususkan pada kemampuan menyelesaikan soal dengan rumus secara prosedural. Peserta didik terbiasa menghafal bukan memahami konsep sehingga peserta didik kurang tanggap dalam menyelesaikan soal.
3. Produk tes yang dikembangkan berbentuk soal uraian dapat diasumsikan dapat mengukur HOTS siswa. Penelitian pengembangan ini menggunakan model penelitian pengembangan (*Research and Development*) yang diadaptasi dari model pengembangan tipe *formative research* Tessmer (1993).

Keterbatasan pengembangan dalam instrumen tes untuk mengukur kemampuan berpikir tingkat tinggi pada aspek pemecahan masalah di SMP Citra Samata adalah sebagai berikut:

1. Instrumen tes dibatasi pada materi matematika untuk kelas VIII dengan sub pokok bahasan sistem persamaan linear dua variabel dan teorema Pythagoras.
2. Bentuk tes yang digunakan adalah uraian.

BAB II LANDASAN TEORI

A. *Kajian Teoretis*

1. Pembelajaran matematika sekolah Menengah Pertama (SMP)

a. Pengertian Matematika

Matematika berasal dari akar kata *mathema* artinya pengetahuan, *mathanen* artinya berpikir atau belajar. Dalam kamus Besar Bahasa Indonesia diaartikan matematika adalah ilmu tentang bilangan hubungan antara bilangan dan prosedur operasional yang digunakan dalam penyelesaian masalah mengenai bilangan.¹³

Menurut filsafat matematika menyatakan fenomena yang berbeda menunjukkan sifat-sifat matematika dan sifat-sifat tersebut dapat dilambangkan kedalam bilangan dan angka-angka serta dalam keterhubungan angka-angka dengan geometri merupakan kunci untuk meraih pengetahuan dan kebenaran tidak hanya sebagai alat bagi pemahaman filsafat tetapi juga merupakan bagian dari pemikiran filsafat sendiri pengalaman cita rasa dikatakan hanya sebatas pendekatan dari dunia ide. Kebenaran yang perlu dapat dicari melalui analisis menguraikannya kedalam ide-ide kebenaran yang sederhana. Kebenaran penalaran mendasarkan pada prinsip kontradiksi yang diambil untuk mengkonstruksi prinsip identitas dan prinsip tolak tengah meliputi aksioma, postulat, definisi, dan teorema matematika.¹⁴

Menurut Russefendi matematika berarti ilmu pengetahuan yang didapat dengan berpikir (bernalarnya), yang lebih menekankan kegiatan dalam dunia rasio (penalaran), bukan menekankan dari hasil eksperimen atau hasil observasi, melainkan

¹³ Ali Hamzah dan Muhlisrairi, *Perencanaan dan Strategi Pembelajaran Matematika* (Jakarta: Raja Wali Pers, 2014), h. 48.

¹⁴ Ali Hamzah dan Muhlisrairi, *Perencanaan dan Strategi Pembelajaran Matematika*, (Jakarta: Raja Wali Pers, 2014), h. 45.

matematika terbentuk karena pikiran-pikiran manusia, yang berhubungan dengan ide, proses dan penalaran.¹⁵

Reys, dkk menyatakan bahwa matematika adalah tentang pola dan hubungan, suatu jalan atau pola berpikir, suatu seni, suatu bahasa, dan suatu alat. Kemudian Kline dalam bukunya, menyatakan bahwa matematika itu bukanlah pengetahuan menyendiri yang dapat sempurna karena dirinya sendiri, tetapi adanya matematika itu terutama untuk membantu manusia dalam memahami dan menguasai permasalahan sosial, ekonomi, dan alam.¹⁶

Kitcher lebih memfokuskan perhatiannya pada komponen dalam kegiatan matematika. Kitcher mengkalaim bahwa matematika terdiri atas komponen-komponen: (1) bahasa (*language*) yaitu dijalankan oleh para matematikawan, (2) pernyataan (*statements*) yang digunakan para matematikawan (3) pertanyaan (*questions*) penting yang hingga kini belum terpecahkan, (4) alasan (*reason*) yang digunakan untuk menjelaskan pernyataan, dan (5) *ide* matematika itu sendiri.¹⁷

Berdasarkan beberapa pendapat dapat disimpulkan bahwa matematika adalah ilmu yang universal yang dapat digunakan diberbagai bidang ilmu pengetahuan diantaranya bidang industri, bidang teknik kimia, bidang kedokteran, bidang teknologi computer, dan teknik bangunan, serta dapat digunakan dalam kehidupan sehari seperti melihat tanggal, menghitung hari, jual beli, dan sebagainya.

¹⁵ Nunung Fitriani. " *The Influence Of Hots Through SPPKB Model In Mathematics Learning To Students' Creative Thinking Ability*". (Juni 2015): h. 3.

¹⁶ Sitti Hamsiah Mustamin. *Psikologi Pembelajaran Matematika* (Makassar: Alauddin University Press, 2013), h. 4.

¹⁷ Hamzah B. Uno. *Model Pembelajaran Menciptakan Proses Belajar Mengajar yang Kreatif dan Efektif* (Jakarta: PT Bumi Aksara, 2012), h. 128.

b. Belajar

Sudjana berpendapat, belajar adalah suatu proses yang ditandai dengan adanya perubahan pada diri seseorang, perubahan sebagai hasil proses belajar dapat ditunjukkan dalam berbagai bentuk, seperti perubahan pengetahuan, pemahaman, sikap, tingkah laku, keterampilan, kecakapan, kebiasaan, serta perubahan aspek-aspek yang ada pada individu yang belajar. Sedangkan menurut Jhon Dewey belajar merupakan bagian interaksi manusia dengan lingkungannya.¹⁸

belajar menurut golongan behavioristik dipandang sebagai proses adaptasi atau penyesuaian tingkah laku yang berlangsung secara progresif, “... *a process of progressive behavior adaptation*” (Skinner, Barlow; Syah). Timbulnya tingkah laku itu disebabkan oleh adanya hubungan stimulus dengan respon dimana suatu stimuli tertentu akan menyebabkan respon tertentu dari individu. Respon atas stimulus inilah yang disebut sebagai belajar. Respon individu terhadap suatu stimuli akan stabil dan kuat jika ada penguatan atas respon tersebut.¹⁹

Cronbach dalam bukunya *Educational Psychology* menyatakan bahwa: “*learning is shown by a change in behavior as a result of experience*” Jadi, menurut Cronbach belajar yang sebaik-baiknya adalah dengan mengalami; dan dalam mengalami itu si pelajar menggunakan panca indra.²⁰

Kemudian, hasil analisis Syah atas sejumlah pengertian belajar ia mengambil suatu esensi atau hakikat dari belajar yaitu bahwa, belajar pada hakikatnya merupakan proses kognitif yang mendapat dukungan dari fungsi ranah psikomotor. Fungsi psikomotor dalam hal ini meliputi: mendengar, melihat, mengucapkan.

¹⁸ Asep Jihad dan Abdul Haris, *Evaluasi Pembelajaran* (Yogyakarta: Multi Pressindo, 2012), h. 2.

¹⁹ Deni Kurniawan, *Pembelajaran Tematik Terpadu* (Bandung: Alfabeta. 2014), h. 3.

²⁰ Sumadi Suryabrata, *Psikologi Pendidikan* (Rajawali Perss, 2013), h. 231.

Apapun manifestasi belajar yang dilakukan siswa... hampir dapat dipastikan selalu melibatkan ranah akalnya yang insentitas penggunaannya tentu berbeda dengan peristiwa belajar lainnya.²¹

Kemudian berdasarkan dari hasil penyelidikannya, Gagne memandang belajar sebagai proses internal dan melibatkan unsur kognitif. Dimana unsur internal ini berintraksi dengan lingkungan eksternal sehingga terjadi perubahan pada diri individu/siswa yang berupa kemampuan tertentu.²²

Menurut Herman Hudojo belajar merupakan kegiatan bagi setiap orang, pengetahuan keterampilan, kegemaran dan sikap seseorang terbentuk, dimodifikasi dan berkembang disebabkan belajar. Karenaitu seseorang dikatakan belajar, bila dapat diasumsikan dalam diri orang itu menjadi suatu proses kegiatan yang mengakibatkan suatu perubahan tingkah laku.²³

Berdasarkan beberapa pendapat dapat disimpulkan bahwa belajar adalah suatu proses dari tidak tahu menjadi tahu yang membawa perubahan tingkah laku dikarenakan adanya suatu usaha atau adanya intraksi dengan lingkungannya.

c. Pembelajaran matematika

Secara bahasa pembelajaran merupakan terjemahan dari kata *instruction* (Inggris). Saylor, et al. menyatakan "*instruction is the actual angagement of the learner with planned learning oportunites*". Dari pengertian ini tersirat bahwa dalam pembelajaran itu adanya dua hal yaitu adanya aktivitas individu siswa dan adanya lingkungan yang dikondisikan secara khusus untuk mengarahkan tujuan dari aktivitas ini yaitu agar terjadi belajar pada siswa. Lebih jelas lagi Gagne, et al.

²¹ Deni Kurniawan, *Pembelajaran Tematik Terpadu* (Bandung: Alfabeta, 2014), h. 4.

²² Deni Kurniawan, *Pembelajaran Tematik Terpadu* (Bandung: Alfabeta, 2014), h. 4.

²³ Asep Jihad dan Abdul Haris, *Evaluasi Pembelajaran* (Yogyakarta: Multi Pressindo, 2012), h. 3.

menyatakan bahwa pembelajaran adalah serangkaian aktivitas untuk membantu mempermudah seseorang belajar, sehingga terjadi belajar secara optimal. *“instruction is a human undertaking whose purpose is to help people learning,....instruction is asset of events that affect learns in such away that learning is facilitated”*²⁴

Pembelajaran merupakan proses dua arah, mengajar dilakukan oleh pihak guru sebagai pendidik, sedangkan belajar dilakukan peserta didik atau murid. Konsep pembelajaran menurut Corey adalah suatu proses tempat lingkungannya seseorang secara sengaja dikelola untuk memungkinkan ia turut serta dalam tingkah laku tertentu dalam kondisi-kondisi tertentu atau menghasilkan respon terhadap situasi tertentu, pembelajaran merupakan bagian terkhusus dalam pendidikan.²⁵

Kemudian dijelaskan pula bahwa pembelajaran merupakan suatu proses yang terdiri dari kombinasi dua aspek, yaitu: belajar tertuju kepada apa yang harus dilakukan oleh siswa, mengajar berorientasi pada apa yang harus dilakukan oleh guru sebagai pemberian pembelajaran.²⁶

Menurut Dimiyati dan Mudjono, pembelajaran adalah kegiatan guru secara terprogram dalam desain instruksional, untuk membuat siswa-siswi belajar secara aktif, yang menekankan pada sumber belajar. Selanjutnya, Sagala menjelaskan bahwa pembelajaran mempunyai dua karakteristik yaitu; (1) dalam proses pembelajaran melibatkan proses mental siswa-siswi secara maksimal, bukan hanya menuntut siswa-siswi sekedar mendengar, mencatat, akan tetapi menghendaki aktivitas siswa-siswi dalam proses berpikir, (2) dalam pembelajaran membangun suasana dialogis dan

²⁴ Deni Kurniawan, Pembelajaran Tematik Terpadu (Bandung: Alfabeta, 2014), h. 26-27..

²⁵ Nursalam. *Strategi Pembelajaran Matematika* (Makassar: Alauddin University Press, 2013), h. 5

²⁶ Asep Jihad dan Abdul Haris. *Evaluasi Pembelajaran* (Yogyakarta: Multi Pressindo, 2012), h. 11.

proses tanya jawab terus menerus yang diarahkan untuk memperbaiki dan meningkatkan kemampuan berpikir siswa-siswi, yang pada gilirannya kemampuan berpikir itu dapat membantu siswa-siswi untuk memperoleh pengetahuan yang mereka kontruksi sendiri.²⁷

Berdasarkan uraian pembelajaran tersebut, dapat disimpulkan bahwa pembelajaran merupakan proses intraksi antara guru dan peserta didik yang melibatkan pengembangan pola pikir peserta didik pada suatu lingkungan belajar yang sengaja dilakukan oleh seorang guru dengan berbagai metode agar peserta didik dapat mengembangkan kemampuan berpikir dan kemampuan mengontruksi pengetahuan baru serta mampu memahami materi pembelajaran matematika.

Berdasarkan uraian matematika dan pembelajaran, maka dapat di simpulkan bahwa pembelajaran matematika adalah proses belajar yang sengaja dilakukan oleh seorang guru kepada peserta didiknya dengan melibatkan kemampuan berpikir peserta didik agar mudah memahami bahwa materi pembelajaran matematika itu tidak hanya belajar tentang angka-angka, menghafalkan rumus dan sebagainya akan tetapi matematika itu merupakan dasar dari berbagai bidang ilmu pengetahuan sehingga peserta didik dapat menerapkan dalam kehidupan sehari-hari serta dapat menyelesaikan permasalahan baru.

d. Tujuan Pembelajaran Matematika di Sekolah

Kurikulum matematika sekolah menengah menguraikan tujuan pembelajaran matematika, salah satunya yaitu memecahkan masalah yang meliputi kemampuan memahami masalah, membuat model matematika, menyelesaikannya, dan menafsirkan solusi yang diperoleh. Menurut nasution pemecahan masalah dapat

²⁷ Nursalam, *Strategi Pembelajaran Matematika* (Makassar: Alauddin University Press, 2013), h. 5.

dipandang sebagai proses siswa menemukan kombinasi aturan-aturan yang dipelajarinya lebih dahulu yang digunakan untuk menyelesaikan masalah yang baru.²⁸

Secara rinci tujuan khusus pembelajaran matematika pada masing-masing satuan pendidikan diungkapkan dalam masing-masing GBPP matematika, Tujuan pembelajaran matematika di SMP adalah agar:

1. Siswa memiliki kemampuan yang dapat dialihgunakan melalui kegiatan matematika.
2. Siswa memiliki pengetahuan matematika sebagai bekal untuk melanjutkan kependidikan menengah.
3. Siswa memiliki keterampilan matematika sebagai peningkatan dan perluasan dari matematika sekolah dasar untuk dapat digunakan dalam kehidupan sehari-hari.
4. Siswa memiliki pandangan yang cukup luas dan memiliki sikap logis, kritis, cermat dan disiplin serta menghargai kegunaan matematika.

Menurut Gravemeijer tujuan pendidikan matematika adalah:²⁹

- a. Prasyarat untuk pendidikan selanjutnya.
- b. Kebutuhan praktis dalam kehidupan sehari-hari.
- c. Berfikir matematis.
- d. Mengembangkan nilai-nilai kultur: pembelajaran yang demokrasi, keindahan matematika dan apresiasi peran matematika dalam masyarakat.

²⁸ Dwi Astuti, "Meningkatkan Kemampuan Pemecahan Masalah Matematis Melalui Model Pembelajaran *Student Team Achievement Development (STAD)*," Department of Mathematics Education (2016): h. 79

²⁹ Tuti Rahayu, Purwoko, dan Zulkardi, "Pengembangan Instrumen Penilaian Dalam Pendidikan Matematika Realistik Indonesia (PMRI) di SMP 17 Negeri Palembang," *Jurnal Pendidikan Matematika* 2, no. 2 (2008): h.2.

Bedasarkan uraian tersebut dapat disimpulkan bahwa tujuan matematika agar peserta didik dapat mengembangkan kemampuan berkomunikasi dengan menggunakan bilangan dan simbol-simbol serta menggunakan penalaran agar dapat membantu menyelesaikan permasalahan baru yang ditemukan dalam kehidupan sehari-hari. Simbol-simbol itu penting untuk memudahkan peserta didik dalam memanipulasi aturan-aturan dengan operasi yang ditetapkan. Simbolisasi menjamin adanya komunikasi dan mampu memberikan keterangan untuk membentuk suatu konsep baru.

2. Instrumen Tes

a. Pengertian Instrumen Tes

Instrumen tes adalah alat ukur yang digunakan dalam rangka pengumpulan data. Dalam pendidikan, instrumen alat ukur yang digunakan untuk mengumpulkan data dapat berupa tes atau non tes.³⁰

Adapun dari segi istilah, menurut Anne Anastasi dalam karya tulisnya *Psychologi Testing*, yang dimaksud dengan tes adalah alat pengukur yang mempunyai standar yang objektif sehingga dapat digunakan secara meluas, serta dapat betul-betul digunakan untuk mengukur dan membandingkan keadaan psikis atau tingkah laku. Adapun menurut Lee J. Cronbach dalam bukunya berjudul *Essential of Psychologi Testing*, tes merupakan suatu prosedur yang sistematis untuk membandingkan tingkah laku dua orang atau lebih. Sedangkan menurut F.L Goodenough, tes adalah suatu tugas atau serangkaian tugas yang diberikan kepada

³⁰ Jihad Asep dan Haris Abdul, *Evaluasi Pembelajaran* (Yogyakarta: Multi Pressindo, 2012), h. 54.

individu atau sekelompok individu, dengan maksud untuk membandingkan kecakapan mereka, satu dengan yang lain.³¹

Tes merupakan himpunan pertanyaan yang harus dijawab, harus ditanggapi, atau tugas yang harus dilaksanakan oleh orang yang di tes. Tes digunakan untuk mengukur sejauh mana seorang siswa telah menguasai pelajaran yang telah disampaikan terutama meliputi aspek pengetahuan dan keterampilan.³²

Berdasarkan uraian diatas, dapat disimpulkan bahwa instrumen tes adalah cara atau prosedur yang digunakan dalam pengukuran dan penilaian untuk mempermudah evaluasi pendidikan yang dapat berupa pertanyaan-pertanyaan atau tugas-tugas yang harus dijawab oleh peserta didik sehingga diperoleh nilai hasil belajar yang dapat dibandingkan dengan nilai standar tertentu.

b. Fungsi Tes

Secara umum ada dua , macam fungsi tes yang dimiliki oleh tes yaitu³³:

1. Sebagai alat pengukur terhadap peserta didik. Dalam hubungan ini tes berfungsi mengukur ttingkat perkembangan atau kemajuan yang telah dicapai oleh peserta didik setelah mereka menempuh proses belajar mengajar dalam jangka waktu tertentu.
2. Sebagai alat pengukur keberhasilan program pengajaran, sebab melalui tes tersebut akan dapat diketahui sudah seberapa jauh program pangaaran yang telah ditntukan, telah dapat dicapai.

³¹ Anas Sudjono, *Pengantar Evaluasi Pendidikan*. (Jakarta: PT RajaGrafindo Persada, 2003), h. 5-6.

³² Jihad Asep dan Haris Abdul, *Evaluasi Pembelajaran* (Yogyakarta: Multi Pressindo, 2012), h. 67.

³³ Anas Sudjono. *Pengantar Evaluasi Pendidikan*. (Jakarta: PT RajaGrafindo Persada, 2003), h. 6.

Ditinjau dari tujuannya, ada empat macam tes yang banyak digunakan dilembaga pendidikan, yaitu : (a) tes penempatan, (b) tes diagnostic, (c) tes formatif, dan (d) tes sumatif (Thorndike & Hagen). Sistem penilaian berbasis kompetensi pada umumnya menggunakan tes diagnostic, formatif, dan sumatif.³⁴

c. Bentuk-bentuk Instrumen Tes

1. Tes Uraian

uraian, yang didalam literature disebut juga *essay examination*, merupakan alat penilaian hasil belajar yang paling tua. Secara umum tes uraian ini adalah pertanyaan yang menuntut siswa menjawabnya dalam bentuk menguraikan, menjelaskan, mendiskusikan, membandingkan, memberikan alasan, dan bentuk lain yang sejenis sesuai dengan tuntutan pertanyaan dengan menggunakan kata-kata dan bahasa sendiri.³⁵

Bentuk tes uraian sangat tepat digunakan untuk bidang Matematika dan IPA, karena kunci jawabannya hanya satu. Pengerjaan soal ini melalui satu prosedur atau langkah-langkah tertentu. Setiap langkah ada skornya. Objektif disini dalam arti apabila diperiksa oleh beberapa guru dalam bidang studi tersebut hasil penskorannya akan sama. Pertanyaan pada bentuk soal ini diantaranya adalah hitunglah, tafsirkan, buat kesimpulan dan sebagainya.³⁶

Kelebihan dan atau keunggulan tes uraian ini antara lain³⁷:

³⁴ Jihad Asep dan Haris Abdul, *Evaluasi Pembelajaran* (Yogyakarta: Multi Pressindo, 2012), h. 157.

³⁵ Nana Sudjana. *Penilaian Proses Hasil Belajar Mengajar* (Bandung: PT Remaja Rodakarya, 2009), h. 35.

³⁶ Jihad Asep dan Haris Abdul, *Evaluasi Pembelajaran* (Yogyakarta: Multi Pressindo, 2012), h. 162.

³⁷ Nana Sudjana, *Penilaian Proses Hasil Belajar Mengajar* (Bandung: PT Remaja Rodakarya, 2009), h. 36.

- a) Dapat mengukur proses mental yang tinggi atau aspek kognitif tingkat tinggi;
- b) Dapat mengembangkan kemampuan berbahasa, baik lisan maupun tulisan, dengan baik dan benar sesuai kaidah-kaidah bahasa;
- c) Dapat melatih kemampuan berpikir teratur atau penalaran, yakni berpikir logis, analitis, dan sistematis;
- d) Mengembangkan keterampilan pemecahan masalah (*problem solving*);
- e) Adanya keuntungan teknis seperti mudah membuat soalnya sehingga tanpa memakan waktu yang lama, guru dapat secara langsung melihat proses berpikir siswa.

Kelemahan atau kekurangan yang terdapat dalam tes ini adalah³⁸:

- a) Sampel tes sangat terbatas dengan tes ini tidak mungkin dapat menguji semua bahan yang telah diberikan, tidak seperti pada tes objektif yang dapat menanyakan banyak hal melalui sejumlah pertanyaan;
- b) Sifatnya sangat subjektif, baik dalam menanyakan, dalam membuat pertanyaan, maupun dalam cara memeriksanya. Guru bias saja bertanya tentang hal-hal yang menarik baginya, dan jawabannya juga berdasarkan apa yang dikehendakinya;
- c) Tes ini biasanya kurang reliable, mengungkap aspek yang terbatas, pemeriksaannya memerlukan waktu lama sehingga tidak praktis bagi kelas yang jumlah siswanya relative besar.

2) Tes Objektif

Soal-soal bentuk objektif banyak digunakan dalam menilai hasil belajar. Soal-soal bentuk objektif ada beberapa bentuk, yakni³⁹:

³⁸ Nana Sudjana. *Penilaian Proses Hasil Belajar Mengajar* (Bandung: PT Remaja Rodakarya, 2009), h. 36-37.

a) Bentuk soal jawaban singkat

Bentuk soal jawaban singkat merupakan soal yang menghendaki jawaban dalam bentuk kata, bilangan, kalimat, atau symbol dan jawabannya hanya dapat dinilai benar atau salah.

b) Bentuk soal benar salah

Bentuk soal benar salah adalah bentuk tes yang soal-soalnya berupa pernyataan. Sebagian dari pernyataan itu merupakan pernyataan yang benar dan sebagian lagi merupakan pernyataan yang salah.

c) Bentuk soal menjodohkan

Bentuk soal yang menjodohkan terdiri atas duakelompok pernyataan yang parallel. Kedua kelompok pernyataan ini berada dalam satu kesatuan. Kelompok sebelah kiri merupakan bagian yang berisi soal-soal yang harus dicari jawabannya. Dalam bentuk yang paling sederhana, jumlah soal sama dengan jumlah jawabannya, tetapi jumlah jawaban yang disediakan dibuat lebih banyak daripada soalnya karena hal ini akan mengurangi kemungkinan siswa menjawabbetul dengan hanya menebak.

d) Bentuk pilihan ganda

Soal pilihan ganda adalah bentuk tes yang mempunyai satu jawaban yang benar atau paling tepat. Tes bentuk pilihan ganda adalah tes yang jawabannya dapat diperoleh dengan memilih alternatif jawaban yang telah disediakan. Dalam tes pilihan ganda ini, bentuk terdiri atas pernyataan (pokok soal), alternative jawaban yang mencakup kunci jawaban dan pengecoh.⁴⁰

³⁹ Nana Sudjana, *Penilaian Proses Hasil Belajar Mengajar* (Bandung: PT Remaja Rodakarya, 2009), h. 44-48.

⁴⁰ Djemari Mardapi, *Teknik Penyusunan Instrumen Tes dan Non Tes*. (Jogjakarta: Mitra Cendekia Press, 2008), h. 72.

Kebaikan dan kelemahan bentuk soal pilihan ganda yaitu⁴¹:

1. Materi yang diujikan dapat mencakup sebagian besar dari bahan pengajaran yang telah diberikan.
2. Jawaban siswa dapat dikoreksi (dinilai) dengan mudah dan cepat dengan menggunakan kunci jawaban.
3. Jawaban untuk setiap pertanyaan sudah pasti benar atau salah sehingga penilaiannya bersifat objektif.
4. Kelemahannya kemungkinan untuk melakukan tebakan jawaban masih cukup besar.
5. Proses berpikir siswa tidak dapat dilihat dengan nyata.

Ada beberapa karakteristik tes yaitu:⁴²

1. Validitas Tes

Validitas merupakan pertimbangan yang paling pokok di dalam mengembangkan dan mengevaluasi tes. Proses pengvalidasian melibatkan pengumpulan bukti untuk menyediakan penjelasan ilmiah penafsiran skor yang diusulkan. Jika skor tes digunakan atau ditafsirkan lebih dari satu, maka masing-masing penafsiran harus divalidasikan.

2. Reliabilitas Tes

Reliabilitas adalah tingkat ketepatan, keajaian atau kemantapan. Suatu alat ukur disebut mempunyai reliabilitas tinggi atau dapat dipercaya, jika alat ukur itu mantap, dalam artian alat ukur tersebut stabil, dapat diandalkan dan dapat digunakan untuk meramalkan. Suatu alat ukur memiliki reliabilitas yang sempurna bila berhasil

⁴¹ Nana Sudjana, *Penilaian Proses Hasil Belajar Mengajar* (Bandung: PT Remaja Rodakarya, 2009), h. 49.

⁴² Swarto, *Pengembangan Tes Diagnostik dalam Pembelajaran* (Cet 1; Yogyakarta: Pustaka Pelajar, 2005), h. 94.

pengukuran berulang kali terhadap konsep materi yang sama menunjukkan hasil skor yang sama.

3. Tingkat Kesukaran Butir Tes

Butir tes adalah peluang untuk menjawab benar pada butir tes dan pada tingkat kemampuan tertentu. Tingkat kesukaran sebenarnya merupakan nilai rata-rata dari kelompok peserta tes. Indeks kesukaran ini dinyatakan dengan proporsi. Apabila suatu butir tes dijawab dengan benar oleh semua peserta tes, berarti butir tes tersebut sangat mudah. Sebaliknya apabila tidak ada peserta tes yang menjawab benar pada suatu butir tes berarti butir tes tersebut sangat sukar.

4. Daya Pembeda

Daya pembeda suatu butir tes berfungsi untuk menentukan dapat tidaknya suatu soal membedakan kelompok dalam aspek yang diukur sesuai dengan perbedaan yang ada pada kelompok itu. Tujuan dari daya pembeda untuk membedakan antara peserta tes yang berkemampuan tinggi dengan peserta tes yang berkemampuan rendah.

Pada prinsipnya indeks daya pembeda dihitung atas dasar pembagian kelompok menjadi dua, yaitu kelompok atas yang merupakan kelompok peserta tes yang berkemampuan tinggi dan kelompok bawah yaitu kelompok peserta tes yang berkemampuan rendah. Kemampuan tinggi ditunjukkan dengan perolehan skor yang tinggi dan kemampuan yang rendah ditunjukkan dengan perolehan skor yang rendah.

Menurut Crocker dan Algina, yang paling stabil dan sensitif serta paling banyak digunakan adalah dengan menggunakan 27% kelompok atas dan 27% kelompok bawah. Indeks daya pembeda didefinisikan sebagai selisih antara proporsi jawaban benar pada kelompok atas dengan proporsi jawaban benar pada kelompok bawah.

Tes berpikir tingkat tinggi menurut Taksonomi Bloom setelah revisi merupakan soal-soal yang bertipe C4 (soal menganalisis), C5 (soal evaluasi), C6 (soal mengkreasi). Arikunto menguraikan ketiga tipe soal tersebut sebagai berikut:⁴³

a. Soal analisis

Soal analisis adalah soal yang menuntut kemampuan siswa untuk menganalisis atau menguraikan sesuatu persoalan untuk diketahui bagian-bagiannya.

b. Soal evaluasi

Soal evaluasi adalah soal yang berhubungan dengan menilai, mengambil kesimpulan, membandingkan, mempertentangan, mengkritik, mendeskripsikan, membedakan, menerangkan, memutuskan, menafsirkan.

c. Soal mengkreasi

Soal mengkreasi adalah soal yang menuntut siswa agar memunculkan ide, produk atau cara-cara baru. Soal yang memancing siswa untuk mendesain, mengkonstruksi, merencanakan, dan menemukan sesuatu yang baru.

Kemampuan berpikir tingkat tinggi matematika dapat diukur melalui tes atau soal-soal matematika dengan kategori C4 (menganalisis), C5 (evaluasi), C6 (mengkreasi). Arikunto mendefinisikan tes adalah merupakan alat atau prosedur yang digunakan untuk mengetahui atau mengukur sesuatu dalam suasana, dengan cara dan aturan-aturan yang sudah ditentukan. Pada penelitian ini peneliti menggunakan instrumen tes yang berupa soal-soal matematika kelas VIII SMP dengan kategori C4, C5, dan C6 untuk mengukur kemampuan berpikir tingkat tinggi matematika siswa kelas VIII SMP.

⁴³ Rizki Faisal, "Pengembangan Paket Tes Kemampuan Berpikir Tingkat Tinggi (*Higher Order Thinking Skill*) Berdasarkan Taksonomi Bloom pada Materi Matematika Kelas VII SMP" (Skripsi Sarjana, Fakultas Keguruan dan Ilmu Pendidikan Universitas Jember, Jember, 2015): h.16.

2. *Higher Order Thinking Skill (HOTS)*

Kemampuan berpikir tingkat tinggi (*Higher Order Thinking Skill*) adalah kemampuan dalam memahami dan menemukan solusi terhadap suatu permasalahan dengan cara yang bervariasi, berbeda dengan yang biasanya (*divergen*) dari sudut pandang berbeda sesuai kemampuan setiap siswa.⁴⁴

Resnick mendefinisikan berpikir tingkat tinggi sebagai berikut⁴⁵:

- a. Berpikir tingkat tinggi bersifat nonalgoritmik. Artinya, urutan tindakan itu tidak dapat sepenuhnya ditetapkan terlebih dahulu.
- b. Berpikir tingkat tinggi cenderung kompleks. Urutan atau langkah-langkah keseluruhan itu tidak dapat "dilihat" hanya dari satu sisi pandangan tertentu.
- c. Berpikir tingkat tinggi sering menghasilkan multi solusi, setiap solusi memiliki kekurangan dan kelebihan.
- d. Berpikir tingkat tinggi melibatkan pertimbangan yang seksama dan interpretasi.
- e. Berpikir tingkat tinggi melibatkan penerapan multi kriteria sehingga kadang-kadang terjadi konflik kriteria yang satu dengan yang lain.
- f. Berpikir tingkat tinggi sering melibatkan ketidakpastian. Tidak semua hal yang berhubungan dengan tugas yang sedang ditangani dapat dipahami sepenuhnya.
- g. Berpikir tingkat tinggi melibatkan pengaturan diri dalam proses berpikir. Seorang individu tidak dapat dipandang berpikir tingkat tinggi apabila ada orang lain yang membantu di setiap tahap.

⁴⁴ Nunung Fitriani, Husen Windayana dan Jenuri. " *The Influence Of Hots Through SPPKB Model In Mathematics Learning To Students' Creative Thinking Ability*". Juni 2015. H. 3

⁴⁵ Fathul Zannah, "Keterampilan Berpikir Tingkat Tinggi Peserta Didik Sma Pada Pembelajaran Konsepprotistamelalui Pendekatan Inkuiri Terbimbing," *Jurnal pendidikan*, 8, no. 2 (Oktober 2013): h. 32.

- h. Berpikir tingkat tinggi melibatkan penggalian makna, dan penemuan pola dalam ketidak teraturan.
- i. Berpikir tingkat tinggi merupakan upaya sekuat tenaga dan kerja keras. Berfikir tingkat tinggi melibatkan kerja mental besar-besaran yang diperlukan dalam elaborasi dan pemberian pertimbangan.
- j. Stein dan Lane mendefinisikan *Higher order thinking* yaitu memberikan pemikiran yang kompleks, tidak ada algoritma untuk menyelesaikan suatu tugas, ada yang tidak dapat diprediksi, menggunakan pendekatan yang berbeda dengan tugas yang telah ada dan berbeda dengan contoh-contoh yang telah ada.⁴⁶

Dewanto menyatakan bahwa kemampuan berpikir tingkat tinggi adalah suatu kapasitas diatas informasi yang diberikan, dengan sikap yang kritis untuk mengevaluasi, mempunyai kesadaran (*awareness*) metakognitif dan memiliki kemampuan pemecahan masalah.⁴⁷

Kemampuan berpikir tingkat tinggi didefinisikan sebagai penggunaan pikiran secara lebih luas untuk menemukan tantangan baru. Kemampuan berpikir tingkat tinggi ini menghendaki seseorang untuk menerapkan informasi baru atau pengetahuan sebelumnya dan memanipulasi informasi untuk menjangkau kemungkinan jawaban dalam situasi baru. Berpikir tingkat tinggi adalah berpikir pada tingkat lebih tinggi daripada sekedar menghafalkan fakta atau mengatakan sesuatu kepada seseorang persis seperti sesuatu itu disampaikan kepada kita. Wardana mengemukakan bahwa kemampuan berpikir tingkat tinggi adalah proses berpikir yang melibatkan aktivitas

⁴⁶ Nurina Ayuningtyas dan Dra. Enda Budi Rahaju, "Proses Penyelesaian Soal Higher Order Thinking materi Aljabar Siswa SMP ditinjau berdasarkan Kemampuan Matematika Siswa." (2012): h. 2.

⁴⁷ Kus Andidni Purbaningrum, "Kemampuan Berpikir Tingkat Tinggi Siswa SMP dalam Pemecahan Masalah Matematika ditinjau dari Gaya Belajar," JPPM 10. no. 2 (2017): h. 40.

mental dalam usaha mengeksplorasi pengalaman yang kompleks, reflektif dan kreatif yang dilakukan secara sadar untuk mencapai tujuan, yaitu memperoleh pengetahuan yang meliputi tingkat berpikir analitis, sintesis, dan evaluatif⁴⁸

Merujuk definisi dari Wikipedia Indonesia, berpikir tingkat tinggi merupakan konsep reformasi pendidikan yang membutuhkan metode pembelajaran yang berdasarkan pada taksonomi pembelajaran, misalnya taksonomi Bloom yang melibatkan keterampilan analisis, sintesis, dan evaluasi. Menurut Bloom, pendidikan seharusnya berfokus kepada kompetensi (*mastery subject*) dan pencapaian hasil berpikir tingkat tinggi (*higher order thinking*).⁴⁹

Berdasarkan uraian diatas dapat disimpulkan bahwa kemampuan berpikir tingkat tinggi (*higher order thinking*) adalah kemampuan untuk melatih siswa untuk memanipulasi informasi dan gagasan serta menghubungkan pembelajaran dengan kehidupan sehari-hari yang belum pernah diajarkan sebelumnya dalam rangka menjelaskan, menafsirkan dan menarik beberapa kesimpulan dengan kata lain siswa dapat menerapkan pengetahuan dan keterampilan dari konsep yang telah dipelajari.

Dimensi proses berpikir dalam Taksonomi Bloom sebagaimana yang telah disempurnakan oleh Anderson dan Krathwohl terdiri atas kemampuan: mengetahui (*knowing*- C1), memahami (*understanding*-C2), menerapkan (*applying*-C3), menganalisis (*analyzing*-C4), mengevaluasi (*evaluating*-C5), dan mengkreasi (*creating*-C6). Soal-soal HOTS pada umumnya mengukur kemampuan pada ranah

⁴⁸Emi Rofiah, Nonoh Siti Aminah, Elvin Yusliana Ekawati "Penyusunan Instrumen Tes Kemampuan Berpikir Tingkat Tinggi Fisika Pada Siswa Smp," Jurnal Pendidikan Fisika 1 no. 2 (2013): h 17.

⁴⁹ Nunung Fitriani, Husen Windayana dan Jenuri " *The Influence Of Hots Through SPPKB Model In Mathematics Learning To Students' Creative Thinking Ability,*" (Juni 2015): h. 3.

menganalisis (analyzing-C4), mengevaluasi (evaluating-C5), dan mengkreasi (creating-C6).

Berdasarkan definisi-definisi dari para ahli diatas dapat diketahui bahwa tes HOTS memuat soal-soal yang memiliki ranah kognitif analisis, evaluasi dan mengkreasi. Adapun indikator pada penelitian ini adalah sebagai berikut:

3. Menganalisis

- a) Menganalisis informasi yang masuk dan membagi-bagi atau menstrukturkan informasi ke dalam yang lebih kecil untuk mengenali pola atau hubungannya.
- b) Mampu mengenali serta membedakan factor penyebab dan akibat dari sebuah skenario yang rumit
- c) Mengidentifikasi atau merumuskan pertanyaan

4. Mengevaluasi

- a) Memberikan penilaian terhadap solusi, gagasan, dan metodologi dengan menggunakan criteria yang cocok atau standar yang ada untuk memastikan nilai efektifitas dan manfaatnya.
- b) Membuat hipotesis, mengkritik dan melakukan pengujian.
- c) Menerima atau menolak suatu pernyataan berdasarkan criteria yang telah ditetapkan.

5. Mengkreasi

- a) Membuat generalisasi suatu ide atau cara pandang terhadap sesuatu.
- b) Merancang suatu cara untuk menyelesaikan masalah.
- c) Mengorganisasikan unsure-unsur atau menjadi struktur baru yang belum pernah ada sebelumnya.

Soal-soal HOTS merupakan instrumen pengukuran yang digunakan untuk mengukur kemampuan berpikir tingkat tinggi, yaitu kemampuan yang tidak sekadar mengingat (*recall*), menyatakan kembali (*restate*), atau merujuk tanpa melakukan pengolahan (*recite*). Soal-soal HOTS pada konteks asesmen mengukur kemampuan: 1) transfer satu konsep ke konsep lainnya, 2) memproses dan menerapkan informasi, 3) mencari kaitan dari berbagai informasi yang berbeda-beda, 4) menggunakan informasi untuk menyelesaikan masalah, dan 5) menelaah ide dan informasi secara kritis. Meskipun demikian, soal-soal yang berbasis HOTS tidak berarti soal yang lebih sulit.

4. Kemampuan Pemecahan Masalah (*Problem Solving*)

Kemampuan pemecahan masalah merupakan bagian dari kurikulum matematika yang sangat penting, karena dapat membantu siswa mengembangkan keterampilan intelektual dan mengajarkan bagaimana memecahkan masalah menggunakan langkah-langkah pemecahan masalah. Kemampuan pemecahan masalah dapat dikembangkan jika mereka dibiasakan menghadapi permasalahan nonrutin. Artinya permasalahan tersebut bukan suatu permasalahan yang langsung tergambar cara penyelesaiannya, tetapi butuh strategi khusus untuk menemukan solusi dari permasalahan tersebut. Wena berpendapat bahwa pemecahan masalah dipandang sebagai suatu proses untuk menemukan kombinasi dari sejumlah aturan yang dapat diterapkan dalam upaya mengatasi masalah baru.⁵⁰

Kemampuan pemecahan adalah kemampuan masalah rutin, non-rutin, rutin terapan, rutin non-terapan, dan masalah non-rutin non-terapan dalam bidang

⁵⁰ Rosmawati, Sri Elniati, Dewi Murni, "Kemampuan Pemecahan Masalah dan Lembar Kegiatan Siswa Berbasis *Problem Solving*," Jurnal Pendidikan Matematika 1, no. 1. h. 80.

matematika. Masalah rutin adalah masalah yang prosedur penyelesaiannya sekedar mengulang secara algoritmik. Masalah non-rutin adalah masalah yang prosedur penyelesaiannya memerlukan perencanaan penyelesaian, tidak sekedar menggunakan rumus, teorema, atau dalil. Masalah rutin terapan adalah masalah yang dikaitkan dengan dunia nyata atau kehidupan sehari-hari. Masalah rutin non-terapan adalah masalah rutin yang prosedur penyelesaiannya melibatkan berbagai algoritma matematika. Masalah non-rutin terapan adalah masalah yang penyelesaiannya menuntut perencanaan dengan mengaitkan dunia nyata atau kehidupan sehari-hari. Masalah non-rutin non-terapan adalah masalah yang hanya berkaitan dengan hubungan matematika semata.⁵¹

Sedangkan menurut Dahar, kemampuan pemecahan masalah (problem solving) merupakan suatu kegiatan manusia untuk menggabungkan konsep-konsep dan aturan-aturan yang telah diperoleh sebelumnya, dan tidak sebagai keterampilan generik. Pengertian ini mengandung makna bahwa ketika seseorang telah mampu menyelesaikan suatu masalah maka seseorang itu telah memiliki kemampuan baru. Kemampuan ini dapat digunakan untuk menyelesaikan masalah-masalah relevan. Semakin banyak masalah yang dapat diselesaikan oleh seseorang, maka ia akan semakin banyak memiliki kemampuan yang dapat membantunya untuk mengurangi masalah kehidupan sehari-hari.⁵²

Menurut Robert L. Solo pemecahan masalah adalah suatu pemikiran yang terarah langsung untuk menemukan solusi atau jalan keluar untuk suatu masalah yang

⁵¹Kurnia Eka Lestari dan Muhammad Yudha Negara, *Penelitian Pendidikan Matematika*. (Bandung: PT. Refika Aditama, 2015), h. 84.

⁵² Syarifa Fadillah, "Kemampuan Pemecahan Masalah Matematis Dalam Pembelajaran Matematika," *Prosiding Seminar Nasional Pendidikan dan Penerapan MIPA Fakultas MIPA (2009)*: h. 544.

spesifik. Sedangkan Siwono berpendapat bahwa pemecahan masalah adalah suatu proses individu untuk merespon atau mengatasi halangan atau kendala ketika suatu jawaban atau metode jawaban belum tampak jelas.⁵³

Menurut Sumarno, kemampuan pemecahan masalah dapat dipandang dari dua sudut yang berbeda yaitu sebagai pendekatan pembelajaran yang artinya pemecahan masalah digunakan untuk menemukan dan memahami materi matematika. Sebagai tujuan, artinya pemecahan masalah ditujukan agar siswa dapat merumuskan masalah dari situasi sehari-hari dan matematika. Menerapkan strategi untuk menyelesaikan berbagai masalah (sejenis dan masalah baru) dalam atau diluar matematika, menjelaskan hasil yang diperoleh sesuai dengan permasalahan asal, mampu menyusun model matematika dan menyelesaikannya untuk masalah nyata, dan dapat menggunakan matematika secara bermakna.⁵⁴

Menurut Polya terdapat empat aspek kemampuan pemecahan masalah sebagai berikut :⁵⁵

a) Memahami masalah

Pada aspek memahami masalah melibatkan pendalaman situasi masalah, melakukan pemahaman fakta-fakta, menentukan hubungan diantara fakta-fakta dan membuat formulasi pertanyaan masalah. Setiap masalah yang tertulis, bahkan yang paling mudah sekalipun dibaca berulang kali dan informasi yang terdapat dalam masalah dipelajari dengan seksama.

⁵³ Siti Mawaddah, "Kemampuan Pemecahan Masalah Matematis Siswa Pembelajaran dengan Menggunakan Model Pembelajaran Generatif (*Generative Learning*) di SMP," Jurnal Pendidikan Matematika 3, no. 2 (2015): h. 167.

⁵⁴ Tina Sri Sumartini, "Peningkatan Kemampuan Pemecahan Masalah Matematis Siswa Melalui Pembelajaran Berbasis Masalah," Jurnal Pendidikan Matematika 8, no. 3 (2016): h. 14.

⁵⁵ Rosmawati, Sri Elniati, Dewi Murni, "Kemampuan Pemecahan Masalah dan Lembar Kegiatan Siswa Berbasis *Problem Solving*," Jurnal Pendidikan Matematika 1, no. 1 (2012): h. 80.

b) Membuat rencana pemecahan masalah

Rencana solusi dibangun dengan mempertimbangkan struktur masalah dan pertanyaan yang harus dijawab. Dalam proses pembelajaran pemecahan masalah, siswa dikondisikan untuk memilih pengalaman menerapkan berbagai macam pemecahan masalah

c) Melaksanakan rencana pemecahan masalah

Untuk merencanakan solusi yang tepat, rencana yang sudah dibuat harus dilaksanakan dengan hati-hati. Diagram, tabel atau urutan dibangun secara seksama sehingga si pemecah masalah tidak akan bingung. Jika muncul ketidakkonsistenan ketika melaksanakan rencana, proses harus ditelaah ulang untuk mencari sumber kesulitan masalah

d) Melihat (mengecek) kembali

Selama melakukan pengecekan, solusi masalah harus dipertimbangkan. Solusi harus tetap cocok terhadap akar masalah meskipun kelihatan tidak beralasan.

Indikator pemecahan masalah menurut Sumarno sebagai berikut:⁵⁶

- a) Mengidentifikasi kecukupan data untuk pemecahan masalah.
- b) Membuat model matematik dari suatu atau masalah sehari-hari dan menyelesaikannya.
- c) Memilih dan menerapkan strategi untuk menyelesaikan masalah matematika dan atau di luar matematika.
- d) Menjelaskan atau menginterpretasikan hasil sesuai permasalahan asal,serta memeriksa kebenaran hasil atau jawaban.

⁵⁶ Tina Sri Sumartini, "Peningkatan Kemampuan Pemecahan Masalah Matematis Siswa Melalui Pembelajaran Berbasis Masalah," *Jurnal Pendidikan Matematika* 8, no. 3 (2016): h. 14

e) Menerapkan matematika secara bermakna.

Berdasarkan pendapat para ahli dalam definisi konseptual dapat disimpulkan bahwa kemampuan pemecahan masalah matematis merupakan suatu aktivitas kognitif yang kompleks, sebagai proses untuk mengatasi suatu masalah yang ditemui dan untuk menyelesaikannya diperlukan sejumlah strategi. Adapun Indikator kemampuan pemecahan masalah yaitu meliputi kemampuan mengidentifikasi kecukupan data untuk memecahkan masalah, membuat model matematika dari suatu situasi atau masalah sehari-hari, kemampuan memilih dan menerapkan strategi untuk menyelesaikan model atau masalah matematika dan atau di luar matematika, menerapkan matematika secara bermakna, kemampuan menjelaskan atau menginterpretasikan hasil sesuai permasalahan asal, serta memeriksa kebenaran hasil atau jawaban.

B. Pokok Bahasan Sistem Persamaan Linear Dua Variabel dan Teorema Pythagoras

1. Sistem Persamaan Linear Dua Variabel

Terdapat banyak kasus yang mudah untuk memecahkan sistem persamaan linear dua variabel tanpa kesulitan untuk menghasilkan grafik dan memperkirakan nilai-nilai x dan y yang dibutuhkan. Salah satu strategi lain adalah metode substitusi, yakni menggabungkan dua persamaan dua variabel ke dalam persamaan tunggal dengan hanya satu variabel dengan mengganti dari satu persamaan ke yang lain.

Contoh: keliling sebuah kebun yang berbentuk persegi panjang adalah 42 m. selisih panjang dan lebar kebun adalah 9 m. Tentukan panjang dan lebar kebun?

Jawaban:

Langkah 1 Menuliskan model kedua persamaan $2x + 2y = 42$ dan $x - y = 9$.

Langkah 2 Persamaan $x - y = 9$ dapat ditulis $x = y + 9$.

Langkah 3 Substitusikan persamaan $x = y + 9$ ke persamaan $2x + 2y = 42$.

$$2(y + 9) + 2y = 42$$

$$2y + 18 + 2y = 42$$

$$4y = 42 - 18$$

$$4y = 24 \rightarrow y = 6$$

Langkah 4 Mengganti nilai y , yakni $y = 6$ ke persamaan $x = y + 9$

Jadi, panjang kebun yang dimaksud adalah 15 m dan lebarnya 6 m.

Metode substitusi untuk menyelesaikan sistem persamaan linear dua variabel mudah digunakan dalam berbagai situasi, namun tidak pada situasi lainnya. Metode substitusi paling mudah untuk memecahkan satu variabel. Sedangkan untuk penyelesaian sistem persamaan linear dua variabel digunakan metode eliminasi.

Contoh: Harga 5 buku dan 3 penggaris adalah Rp. 21.000,00. Jika Maher membeli 4 buku dan 2 penggaris, maka ia harus membayar Rp. 16.000,00. Berapakah harga yang harus dibayar oleh suci jika ia membeli 10 buku dan 3 penggaris yang sama?

Jawaban:

Langkah 1: Membuat sistem persamaan

Harga 5 buku dan 3 penggaris adalah Rp. 21.000,00 persamannya

$$5x + 3y = 21.000$$

membeli 4 buku dan 2 penggaris adalah Rp. 16.000,00

$$4x + 2y = 16000$$

Langkah 2: Mengeliminasi variabel y , maka koefisien variabel x harus sama

$$5x + 3y = 21.000 \quad | \times 2 | \quad 10x + 6y = 42.000$$

$$\begin{array}{r}
 4x + 2y = 16000 \quad | \times 3 | \quad \underline{12x + 6y = 48.000 -} \\
 \phantom{\underline{12x + 6y = 48.000 -}} \\
 -2x = -6.000 \\
 \\
 x = 3
 \end{array}$$

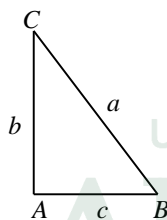
Langkah 3: Mengganti nilai x ke salah satu persamaan

$$\begin{array}{l}
 5x + 3y = 21.000 \\
 5(3.000) + 3y = 21.000 \\
 15.000 + y = 21.000 \\
 3y = 21.000 - 15.000 \\
 3y = 6.000 \\
 y = 2000
 \end{array}$$

2. Teorema Pythagoras

➤ Menentukan Jenis Segitiga jika Diketahui Panjang Sisi-sisinya

1) Kebalikan dalil pythagoras



Perhatikan gambar disamping. Menurut dalil Pythagoras, dalam segitiga siku-siku berlaku kuadrat sisi miring segitiga siku-siku sama dengan jumlah kuadrat sisi-sisi lainnya. Dalil Pythagoras dalam $\triangle ABC$ siku-siku di A dirumuskan sebagai berikut:

$$a^2 = b^2 + c^2$$

2) Triple Pythagoras

Sebuah segitiga siku-siku terdiri atas satu sisi miring dan dua sisi siku-siku. Jika panjang sisi-sisinya terdiri atas tiga bilangan asli maka segitiga tersebut disebut *triple Pythagoras*.

➤ **Triple Pythagoras**, adalah tiga bilangan asli yang menyatakan panjang sisi-sisi suatu segitiga siku-siku.

Segitiga siku-siku yang salah satu sudutnya 30°

C. Kajian Penelitian yang Relevan

Penelitian ini dilakukan dengan mempertimbangkan hasil penelitian terdahulu yang cenderung berkaitan dengan penelitian ini. Adapun penelitian yang relevan dengan penelitian ini adalah:

- 1) Nunung Fitriani, Husen Windayana dan Jenuri (2015), dengan judul penelitian “*Pengaruh HOTS melalui Model SPPKB pada Pembelajaran Matematika terhadap Kemampuan Berpikir Kreatif Siswa*” Hasil penelitiannya menunjukkan bahwa instrumen yang digunakan berdasarkan uji *gain* menunjukkan bahwa peningkatan kemampuan berpikir kreatif siswa menggunakan *HOTS* melalui model SPPKB Berada pada taraf sedang yaitu 0,566.
- 2) Azhar Syarifuddin dan Rini Setianingsih (2009), dengan judul “*Pengembangan Instrumen Digital Assesment (BDA) pada Materi pokok Lingkaran di Kelas VIII*”. Hasil penelitiannya menunjukkan bahwa pengembangan sebuah instrument penilaian berbasis digital yang diberi nama *Bloom Digital Assesmen (BDA)* didapatkan sebuah instrumen yang valid, reliabel dan praktis sehingga dapat memberikan alternatif instrument penilaian materi pokok lingkaran di kelas VIII yang baik, menarik, praktis dan mudah digunakan, serta dengan mengetahui proses pengembangannya, maka bias dijadikan panduan untuk pembuatan instrument evaluasi digital pada materi lain.
- 3) Shin'an Musfiqi dan Jailani (2015), “*Developing Mathematics Instructional Materials Oriented To Character And Higher Orer Thinking Skill (HOTS)*”.

Hasil penelitiannya menunjukkan bahwa pada tahap perencanaan terdiri dari pengembangan instrument tes, menentukan strategi pembelajaran, media dan bahan, dan merancang produk awal sehingga menghasilkan bahan ajar yang valid dan praktis.

- 4) Amrina Rizta, Zulkardi, dan Yausuf Hartono (2013)'' *Pengembangan Soal Matematika untuk Mengukur Kemampuan Pemecahan Matematis Siswa*'' Hasil penelitiannya menyatakan bahwa prototype soal yang dikembangkan telah memenuhi kriteria valid dan praktis.

D. Kerangka Pikir

Berdasarkan taksonomi bloom, kemampuan peserta didik dapat diklasifikasikan menjadi dua, yaitu tingkat tinggi dan tingkat rendah. Kemampuan tingkat rendah terdiri atas pengetahuan, pemahaman, dan aplikasi, sedangkan kemampuan tingkat tinggi meliputi analisis, sintesis, evaluasi dan kreativitas. Dengan demikian, kegiatan peserta didik dalam menghafal termasuk kemampuan tingkat rendah.

Rendahnya kemampuan siswa dalam berpikir, bahkan hanya dapat menghafal, tidak terlepas dari kebiasaan guru dalam melakukan evaluasi atau penilaian yang hanya mengukur tingkat kemampuan yang rendah saja melalui paper and pencil tes. Dan kurang tersedianya soal-soal tes yang didesain khusus untuk melatih siswa agar menggunakan kemampuan berpikir tingkat tinggi pada aspek pemecahan masalah dalam menjawab setiap permasalahan yang merupakan salah satu penyebab rendahnya kemampuan berpikir tingkat tinggi siswa.

Oleh karena itu, penulis ingin mengembangkan instrumen tes untuk mengukur kemampuan berpikir tingkat tinggi siswa pada aspek pemecahan masalah. Dengan

demikian, hasil yang diharapkan adalah instrumen tes ini dapat meningkatkan kemampuan berpikir tingkat tinggi siswa itu sendiri. Dengan demikian, hasil yang diharapkan instrumen tes ini dapat meningkatkan kemampuan berpikir tingkat tinggi peserta didik itu sendiri dan tujuan pembelajaran yang diharapkan dapat tercapai dengan hasil yang memuaskan. Kerangka berpikir diagram alur penelitian pengembangan sebagai berikut:



Gambar 2.1 Bagan Alur Kerangka Pikir

BAB III

METODOLOGI PENELITIAN

E. Jenis Penelitian

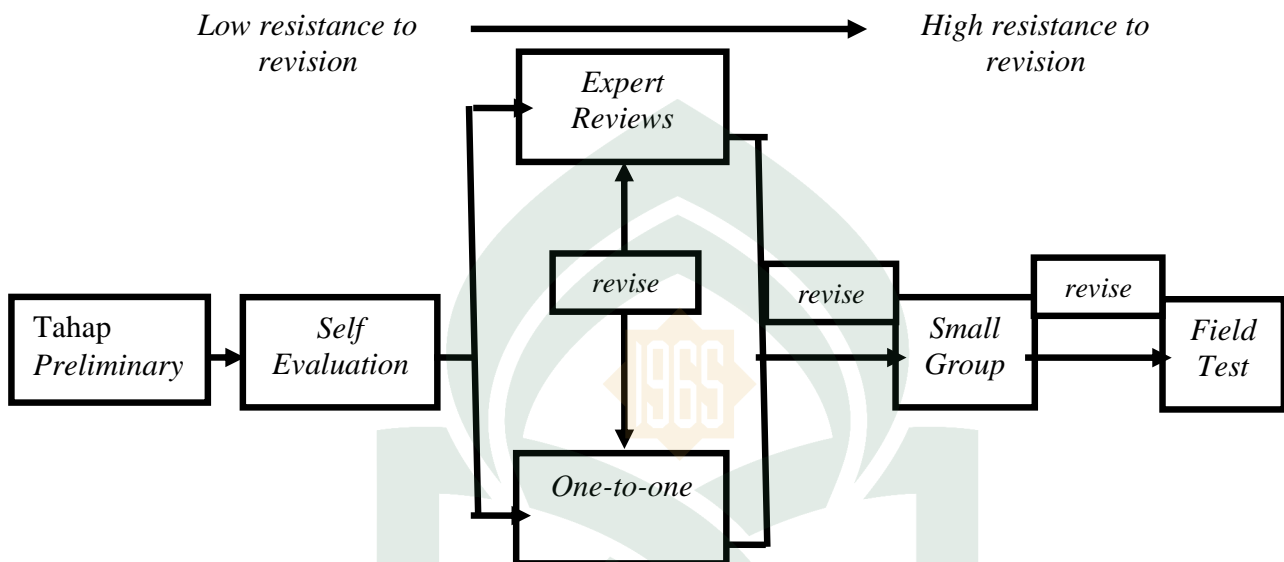
Jenis penelitian yang digunakan dalam penelitian ini adalah penelitian Pengembangan (*Research and Development*). Penelitian dan pengembangan adalah suatu proses atau langkah-langkah untuk mengembangkan suatu produk baru atau menyempurnakan produk yang telah ada, yang dapat dipertanggung jawabkan.⁵⁷ Model pengembangan yang digunakan adalah model pengembangan tipe *formative research* Tessmer (1993). Penelitian ini terdiri dari 2 tahapan utama yaitu tahapan *preliminary* (tahapan persiapan) dan tahapan *formatif evaluation*. Pada tahap *formative evaluation* langkah-langkah yang diambil mengikuti langkah-langkah yang dikemukakan oleh Tessmer (1998) yang meliputi *self evaluation*, *prototyping* (*expert review*, *one-to-one* dan *small group*) termasuk dalam kategori *low resistance in revision* dan *field test* termasuk dalam kategori *high resistance in revision*.

F. Prosedur Pengembangan

Pada penelitian ini diperlukan prosedur penelitian yang merupakan suatu tahapan yang dilakukan sampai diperoleh *final prototype* paket tes yang sesuai dengan tujuan penelitian. Secara ringkas prosedur penelitian dapat dilihat pada gambar 3.1.⁵⁸

⁵⁷ Nana Syaodih Sukmadinata, *Metode Penelitian Pendidikan* (Bandung: PT. Remaja Rosdakarya, 2013), h. 165.

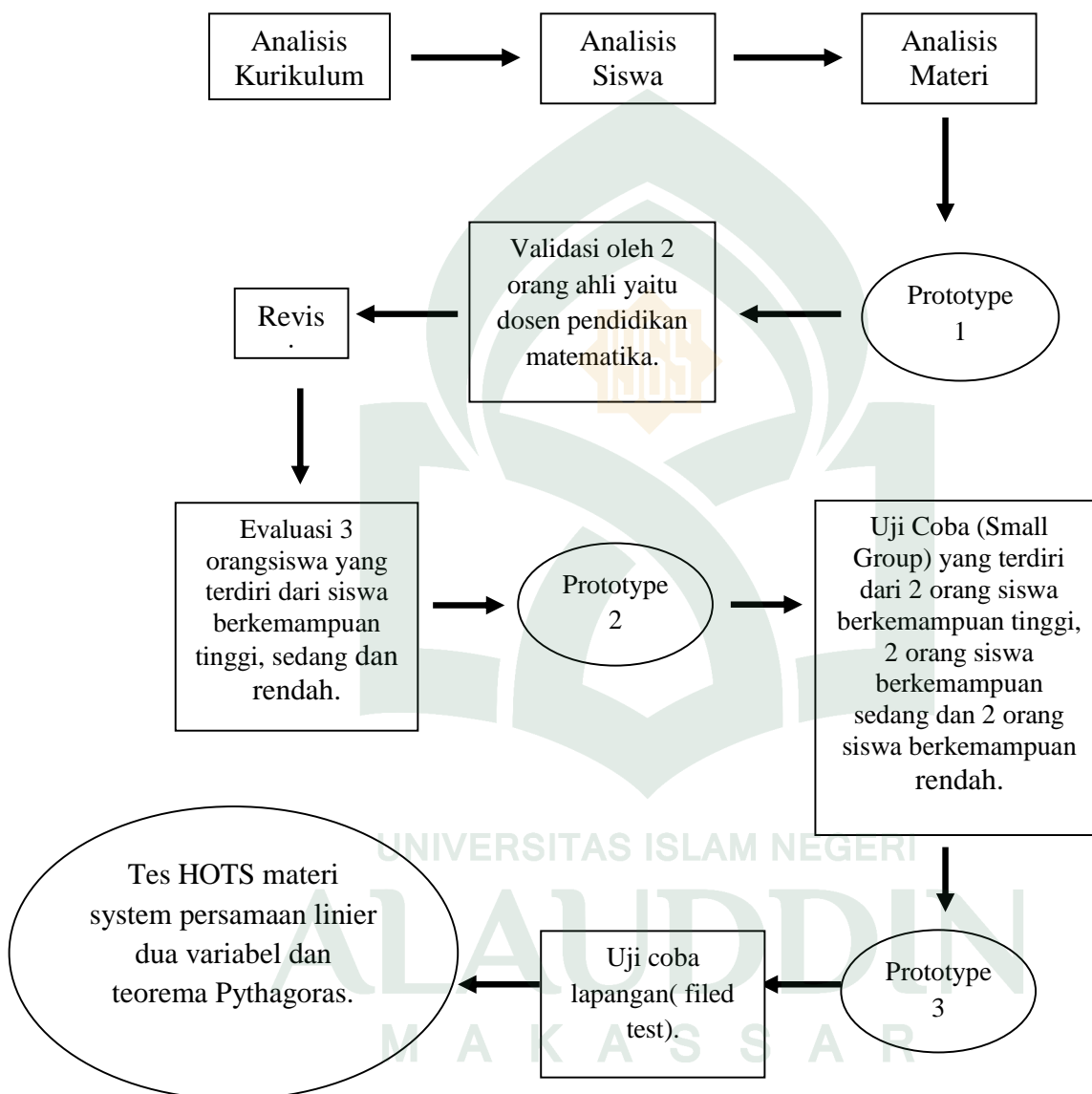
⁵⁸ Tuti Rahayu, Purwoko dan Zulkardi, “*pengembangan instrumen penilaian dalam pendidikan matematika realistik indonesia (pmri)*,” *Jurnal pendidikan matematika* (2008): h. 22.



Gambar 3.1 Alur Desain *Formative Research* (Tessmer 1993)

Berdasarkan gambar diatas, ada dua tahapan besar pada penelitian ini yaitu tahap preliminary, tahap self evaluation, tahap prototyping, dan tahap field tes sebagai berikut:

1. Tahap preliminary
Sebagai langkah awal dalam penelitian ini, peneliti mengawali penelitian dengan melakukan analisis persiapan yaitu menentukan tempat dan subjek penelitian.
2. Tahap self evaluation
Tahap ini meliputi : analisis dan desain
3. Tahap prototyping
Tahap ini meliputi : *exper review*, *one-to-one* dan *small group*.
4. Tahap field
Pada tahap ini, hasil revisi diuji cobakan ke subjek penelitian dalam hal ini sebagai *field tes*.



Keterangan

→ : garis pelaksanaan

□ : jenis kegiatan

○ : hasil kegiatan

Gambar 3.2 : Alur Pengembangan Tes HOTS

1. Tahap *Preliminary*

Pada tahap *Preliminary* akan dilakukan pengkajian terhadap beberapa sumber referensi yang berkaitan dengan penelitian ini. Setelah beberapa teori dan informasi sudah terkumpul, akan dilakukan kegiatan penentuan tempat dan subjek uji coba dengan cara menghubungi kepala sekolah dan guru mata pelajaran matematika di sekolah yang akan dijadikan lokasi penelitian serta mengadakan persiapan-persiapan lainnya, seperti mengatur jadwal penelitian dan prosedur kerjasama dengan guru kelas yang akan dijadikan sebagai tempat penelitian.

2. Tahap *Self Evaluation*

Pada tahap *self evaluation* dilakukan penilaian oleh diri sendiri terhadap desain instrumen tes kemampuan berpikir tingkat tinggi yang akan dibuat oleh peneliti. Tahap ini dibagi menjadi 2 tahap yaitu analisis dan desain;

a. Analisis

1) Analisis Kurikulum

Pada langkah ini dilakukan telaah terhadap kurikulum matematika, literatur, dan tantangan serta tuntutan masa depan, sehingga diperoleh instrumen tes yang dapat mengukur kemampuan *higher order thinking skill*.

2) Analisis Siswa

Kegiatan yang dilakukan pada langkah ini adalah menggali informasi tentang jumlah peserta didik dan karakteristik peserta didik yang sesuai dengan rancangan dan pengembangan instrumen tes. Karakteristik ini meliputi latar belakang pengetahuan, dan perkembangan kognitif peserta didik yang akan di uji coba.

3) Analisis Materi

Kegiatan analisis materi ditujukan untuk mengidentifikasi, merinci, dan menyusun secara sistematis materi-materi utama yang akan dipelajari peserta didik berdasarkan analisis kurikulum. Analisis ini membantu dalam mengidentifikasi materi-materi utama yang akan digunakan sebagai rambu-rambu pengembangan instrumen tes.

b. Desain

Kegiatan yang dilakukan pada tahap desain ini, peneliti mendesain kisi-kisi soal pada instrumen tes, soal-soal instrumen tes kemampuan *higher order thining skill* dan kunci jawaban instrumen tes. Desain produk ini sebagai *prototype*. Masing-masing *prototype* fokus pada tiga karakteristik yaitu: konten, konstruksi dan bahasa. Uraian ketiga karakteristik tersebut dapat dilihat pada tabel 3.1.

Tabel 3.1 Karakteristik yang Menjadi Fokus Prototype

Konten	<ul style="list-style-type: none"> • Kesesuaian dengan materi persamaan garis lurus kelas VIII SMP • Kejelasan maksud soal
Konstruksi	Soal sesuai dengan teori yang mendukung dan indikator: <ul style="list-style-type: none"> • Bertipe penemuan hubungan berbagai representasi dari konsep, penerapan matematika di bidang lain, dan penerapan matematika di kehidupan sehari-hari. • Memiliki solusi atau strategi penyelesaian lebih dari satu. • Sesuai dengan level peserta didik kelas VIII SMP
Bahasa	<ul style="list-style-type: none"> • Sesuai dengan EYD • Soal tidak mengandung penafsiran ganda • Kalimat soal komutatif, menggunakan bahasa yang sederhana, dan mudah dipahami peserta didik.

3. Tahap *Prototyping* (Validasi, Evaluasi, dan Revisi)

Pada tahap ini produk yang telah dibuat atau didesain akan dievaluasi. Tahap evaluasi ini produk akan diuji cobakan dalam 3 kelompok, yaitu *Expert Review* dan

One-to-one dan *small group*. Hasil desain pada *prototype* pertama yang dikembangkan atas dasar *self evaluation* diberikan pada pakar (*Expert Review*) dan peserta didik (*One-to-one*) serta *small group* secara paralel. Dari hasil ketiganya dijadikan bahan revisi.

a. Pakar (*Expert Review*)

Expert Review adalah teknik untuk memperoleh masukan atau saran dari para ahli untuk penyempurnaan instrumen tes. Pada tahap uji coba pakar (*expert review*) disini atau biasanya disebut uji validitas, produk yang telah didesain akan dicermati, dinilai dan dievaluasi oleh pakar atau ahli. Para pakar atau validator akan menelaah konten, konstruksi dan bahasa dari masing-masing *prototype*. Validator pada penelitian ini terdiri dari tiga orang yaitu dua dosen pendidikan matematika dan satu guru bidang studi matematika di tempat uji coba yang kemudian memberikan penilaian berdasarkan instrumen yang diberikan oleh peneliti.

Pada tahap ini, tanggapan dan saran dari para validator tentang desain yang telah dibuat ditulis pada lembar validasi sebagai bahan merevisi dan menyatakan bahwa instrumen tes kemampuan berpikir tingkat tinggi tersebut telah valid.

b. *One-to-one*

Pada tahap ini, peneliti meminta 3 orang peserta didik sebagai tester untuk menjawab tes yang telah didesain. Tiga orang peserta didik ini terdiri dari peserta didik yang memiliki kemampuan tinggi, kemampuan sedang dan peserta didik dengan kemampuan rendah. Ketiga peserta didik tersebut diminta komentar tentang soal yang telah dikerjakan. Komentar yang diperoleh digunakan untuk merevisi desain instrumen tes yang telah dibuat. Hasil dari *one-to-one* ini adalah *prototype II*.

c. Kelompok kecil (*Small Group*)

Hasil revisi dari expert review dan one-to-one dijadikan dasar untuk merevisi prototype I menjadi desain prototype II. Kemudian hasilnya diujicobakan pada *small group* (6 orang peserta didik sebaya non subjek penelitian). Karakteristik peserta didik terdiri dari dua peserta didik dengan kemampuan tinggi, dua peserta didik dengan kemampuan sedang dan dua peserta didik dengan kemampuan rendah. Berdasarkan hasil tes dan komentar peserta didik inilah produk direvisi dan diperbaiki. Hasil dari tahap ini diharapkan menghasilkan instrumen tes yang mampu mengukur kemampuan koneksi matematis peserta didik. Desain instrumen tes yang direvisi setelah tahap ini disebut prototype III.

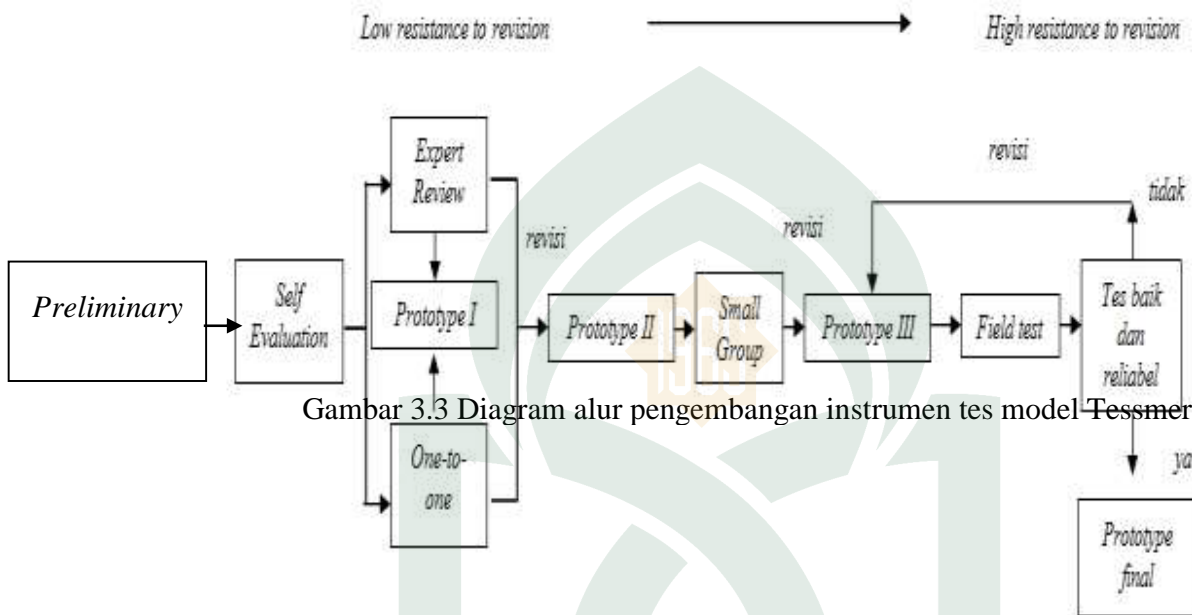
4. Tahap *Field Test* (Uji Coba Lapangan)

Pada tahap ini komentar atau saran-saran serta hasil uji coba pada *prototype III* dijadikan dasar untuk merevisi desain *prototype III*. Hasil revisi diuji cobakan ke subjek penelitian dalam hal ini sebagai *field test*. Uji coba pada tahap ini produk yang telah direvisi tadi diuji cobakan kepada siswa kelas VIII SMP Citra Samata yang menjadi subjek uji coba penelitian.

G. Desain dan Uji Coba Produk

1. Desain Uji Coba

Desain uji coba Instrumen tes untuk mengukur kemampuan berpikir tingkat tinggi pada pokok bahasan sistem persamaan linear dua variabel dan teorema pythagoras. Diagram alur pengembangan instrumen tes model Tessmer.



Gambar 3.3 Diagram alur pengembangan instrumen tes model Tesser

Gambar 3.3 : Diagram Alur Pengembangan Instrumen Tes Model Tesser

2. Subjek Uji Coba

Subjek uji coba yang digunakan dalam penelitian ini adalah siswa kelas VIII pada semester ganjil 2016/2017 SMP Citra Samata Kab. Gowa.

3. Teknik dan Instrumen Pengumpulan Data

a. Instrumen Penelitian

Instrumen penelitian yang digunakan dalam penelitian ini adalah sebagai berikut:

1) Instrumen Tes

Instrumen tes kemampuan berpikir tingkat tinggi dalam penelitian ini menggunakan soal-soal matematika kelas VIII SMP Citra Samata dengan pokok bahasan sistem persamaan linear dua variabel dan teorema pythagoras. Tes yang diujikan dalam bentuk uraian atau soal cerita.

2) Lembar Validasi

Lembar validasi instrumen tes juga merupakan instrumen penelitian. Lembar validasi instrumen tes diarahkan pada validasi konten, validasi konstruk, kesesuaian bahasa yang digunakan, alokasi waktu yang diberikan dan petunjuk pada soal.

b. Teknik Pengumpulan Data

Pada Bagian ini akan dijelaskan teknik atau cara memperoleh data dari setiap instrumen yang telah diuraikan diatas. Teknik pengumpulan data adalah cara-cara yang dapat digunakan oleh penulis untuk mengumpulkan data. Cara memperoleh data penelitian ini adalah menggunakan tes dan angket.

1) Tes

Tes yang akan diberikan merupakan soal-soal kemampuan berpikir tingkat tinggi pada pokok bahasan persamaan garis lurus. Tes diberikan kepada peserta didik kelas VIII SMP Citra Samata Kab. Gowa. Instrumen tes digunakan untuk memperoleh data tentang kemampuan kemampuan berpikir tingkat tinggi siswa. Instrumen tes terdiri dari soal-soal materi matematika kelas VIII pada pokok bahasan sistem persamaan linear dua variabel berbentuk uraian yang mengacu pada indikator kemampuan berpikir tingkat tinggi siswa.

2) Validasi

Validasi dilakukan berdasarkan validasi konten dan konstruksi, dengan meminta pertimbangan dan penilaian dari tiga validator yaitu ahli matematika dan guru. Penilaian tersebut diberikan pada instrumen lembar validasi instrumen tes kemampuan kemampuan berpikir tingkat tinggi siswa.

Pada lembar validasi tes kemampuan berpikir tingkat tinggi, validator mengisi kolom “1”, “2”, “3”, “4”, atau “5” dengan tanda cek (√) berdasarkan nilai

yang ingin diberikan untuk masing-masing aspek yang akan dinilai.. Selain dinilai, validator juga memberikan saran untuk perbaikan tes secara keseluruhan baik dari isi maupun tata bahasa dari masing-masing permasalahan. Saran validator dapat ditulis pada baris “saran revisi”.

Pada angket respon siswa tentang paket tes kemampuan pemecahan masalah matematis, siswa menuliskan komentar-komentarnya terhadap paket tes yang dikerjakannya. Komentar dari peserta didik digunakan sebagai saran untuk revisi atau perbaikan desain instrumen tes.

4. Teknik Analisis Data

a. Analisis Data Hasil Kemampuan Berpikir Tingkat Tinggi Siswa

Data hasil tes untuk mengukur kemampuan kemampuan berpikir tingkat tinggi peserta didik dilihat dari skor yang diperoleh peserta didik dalam mengerjakan soal tes kemampuan berpikir tingkat tinggi. Skor yang diperoleh peserta didik, kemudian dihitung persentasenya untuk mengukur kemampuan berpikir tingkat tinggi.

Skor kemampuan berpikir tingkat tinggi peserta didik adalah jumlah skor yang diperoleh peserta didik pada saat menyelesaikan soal tes kemampuan berpikir tingkat tinggi. Nilai akhir yang diperoleh peserta didik adalah:

$$\frac{\text{Jumlah skor yang diperoleh}}{\text{Skor maksimum}} \times 100$$

Data hasil tes kemampuan dianalisis untuk menentukan kategori tingkat kemampuan kemampuan berpikir tingkat tinggi peserta didik. Kategori kemampuan berpikir tingkat tinggi peserta didik tersebut ditentukan seperti pada tabel berikut:

Tabel 3.2 Kategori Tingkat Kemampuan Berpikir Tingkat Tinggi⁵⁹

Nilai siswa	Tingkat Kemampuan Berpikir Tingkat Tinggi
$80 < \text{nilai} \leq 100$	Sangat baik
$60 < \text{nilai} \leq 80$	Baik
$40 < \text{nilai} \leq 60$	Cukup
$20 < \text{nilai} \leq 40$	Kurang
$0 < \text{nilai} \leq 20$	Sangat kurang

b. Validitas Instrumen Tes HOTS

Menurut Anastasi dan Urbina, validitas berhubungan dengan apakah tes mengukur apa mesti diukur dan seberapa baik dia melakukannya.⁶⁰ Menurut Suharsimi Arikunto, suatu tes dikatakan valid apabila tes tersebut mengukur apa yang hendak diukur. “Valid berarti sah, artinya keabsahan instrumen itu tidak diragukan lagi.”⁶¹ Validitas yang digunakan pada penelitian ini adalah validasi isi dan validitas konstruksi

Validator memberikan penilaian terhadap paket tes kemampuan berpikir tingkat tinggi dengan aspek pemecahan masalah matematis secara keseluruhan. Hasil penilaian yang telah diberikan ini disebut data hasil validasi paket soal kemampuan berpikir tingkat tinggi, yang kemudian dimuat dalam tabel hasil validasi paket tes kemampuan berpikir tingkat tinggi. Berdasarkan nilai-nilai tersebut selanjutnya ditentukan nilai rerata total untuk semua aspek (V_a). Nilai V_a ditentukan untuk

⁵⁹Rizki Faisal, “Pengembangan Paket Tes Kemampuan Berpikir Tingkat Tinggi (*Higher Order Thinking Skill*) Berdasarkan Taksonomi Bloom pada Materi Matematika Kelas VII SMP” (Skripsi Sarjana, Fakultas Keguruan dan Ilmu Pendidikan Universitas Jember, Jember, 2015): h.28.

⁶⁰ Purwanto, *Instrumen penelitian Sosial dan Pendidikan*, h. 123.

⁶¹ Ali Hamzah, *Evaluasi Pembelajaran Matematika*, h. 214.

melihat tingkat kevalidan paket tes kemampuan berpikir tingkat tinggi. Kegiatan penentuan V_a tersebut mengikuti langkah-langkah berikut:

1. Setelah hasil penilaian dimuat dalam tabel hasil validasi paket tes kemampuan berpikir tingkat tinggi, kemudian ditentukan rata-rata nilai hasil validasi dari semua validator untuk setiap aspek (I_i) dengan persamaan:

$$I_i = \frac{\sum_{j=1}^v V_{ji}}{v}$$

Dengan:

V_{ji} = data nilai dari validator *ke-j* terhadap indikator *ke-i*

v = angka yang diberikan oleh seorang penilai

hasil I_i yang diperoleh kemudian ditulis pada kolom yang sesuai di dalam tabel tersebut.

2. Dengan nilai I_i kemudian ditentukan nilai rerata total untuk semua aspek V_a dengan persamaan:

$$V_a = \frac{\sum_{i=1}^n I_i}{n}$$

Dengan:

V_a = nilai rerata total untuk semua soal

I_i = rerata nilai untuk aspek *ke-i*

n = banyaknya aspek

hasil V_a yang diperoleh kemudian ditulis pada kolom yang sesuai, juga di dalam tabel tersebut.

Selanjutnya nilai V_a atau nilai rerata total untuk semua aspek diberikan kategori berdasarkan tabel 3.3 untuk menentukan tingkat kevalidan instrumen paket kemampuan berpikir tingkat tinggi.⁶²

Tabel 3.3 Kategori Tingkat Kevalidan Instrumen⁶³

Nilai V	Tingkat Kevalidan
$V_a = 5$	Sangat Valid
$4 \leq V_a < 5$	Valid
$3 \leq V_a < 4$	Cukup valid
$2 \leq V_a < 3$	Kurang valid
$1 \leq V_a < 2$	Tidak valid

Instrumen tes kemampuan berpikir tingkat tinggi dapat digunakan pada penelitian, jika instrumen tes tersebut minimal memiliki kriteria valid. Meski tes memenuhi kriteria valid, namu, masih perlu dilakukan revisi terhadap bagian instrumen tes sesuai dengan saran revisi yang diberikan oleh validator. Jika instrumen tes tersebut memenuhi kriteria di bawah kriteria valid, maka perlu dilakukan revisi dengan mengganti soal-soal yang akan digunakan pada instrumen tes tersebut.

c. Uji Reliabilitas Instrumen Tes Kemampuan Berpikir Tingkat Tinggi

Reliabilitas adalah tingkat atau derajat konsistensi dari suatu instrumen.⁶⁴

Reliabilitas sama dengan konsistensi atau keajekan. Arikunto menyatakan, “reliabilitas pada suatu pengertian bahwa suatu instrumen cukup dapat dipercaya

⁶² Rizki Faisal, “Pengembangan Paket Tes Kemampuan Berpikir Tingkat Tinggi (*Higher Order Thinking Skill*) Berdasarkan Taksonomi Bloom pada Materi Matematika Kelas VII SMP” (Skripsi Sarjana, Fakultas Keguruan dan Ilmu Pendidikan Universitas Jember, Jember, 2015): h.29.

⁶³Rizki Faisal, “Pengembangan Paket Tes Kemampuan Berpikir Tingkat Tinggi (*Higher Order Thinking Skill*) Berdasarkan Taksonomi Bloom pada Materi Matematika Kelas VII SMP” (Skripsi Sarjana, Fakultas Keguruan dan Ilmu Pendidikan Universitas Jember, Jember, 2015): h.30.

⁶⁴ Zainal Arifin, *Evaluasi Pembelajaran*, h. 258.

untuk digunakan sebagai alat pengumpul data karena instrumen tersebut sudah baik".⁶⁵ Suatu instrumen penelitian dikatakan mempunyai nilai reliabilitas yang tinggi, apabila tes yang dibuat mempunyai hasil yang konsisten dalam mengukur yang hendak diukur.⁶⁶ Dengan demikian reliabilitas dapat diartikan sebagai sebagai keterpercayaan. Keterpercayaan berhubungan dengan ketetapan dan konsistensi.⁶⁷

$$r_{11} = \left(\frac{n}{n-1} \right) \left(1 - \frac{\sum \sigma_i^2}{\sigma_t^2} \right)$$

Keterangan:⁶⁸

r_{11} = reliabilitas yang dicari

$\sum \sigma_i^2$ = jumlah varians skor tiap-tiap item

σ_t^2 = varians total

Perhitungan varians skor tiap soal digunakan rumus:⁶⁹

$$\sigma_t^2 = \frac{(\sum X)^2 - \frac{(\sum X)^2}{N}}{N}$$

Keterangan:

σ_t^2 = varians total

N = jumlah peserta tes

X = skor total

⁶⁵ Rizki faisal, pengembangan paket tes kemampuan berpikir tingkat tinggi (Higher order thinking skill) berdasarkan taksonomi bloom pada materi matematika hal.30

⁶⁶ Sukardi, *Metodologi Penelitian Pendidikan*, (Cet. XIV; Yogyakarta: Bumi Aksara, 2014), h.127.

⁶⁷ Purwanto, *Instrumen Penelitian Sosial dan Pendidikan*, h. 160.

⁶⁸ Suharsimi Arikunto, *Dasar-Dasar Evaluasi Pendidikan*, h. 122.

⁶⁹ Suharsimi Arikunto, *Dasar-Dasar Evaluasi Pendidikan*, h.123.

Tabel 3.4 Kategori interval Tingkat Reliabilitas⁷⁰

Nilai siswa	Kemampuan Berpikir Tingkat Tinggi Peserta Didik
$0,00 < r_{11} \leq 0,20$	Reliabilitas sangat rendah
$0,20 < r_{11} \leq 0,40$	Reliabilitas rendah
$0,40 < r_{11} \leq 0,60$	Reliabilitas sedang
$0,60 < r_{11} \leq 0,80$	Reliabilitas tinggi
$0,80 < r_{11} \leq 1,00$	Reliabilitas sangat tinggi

d. Tingkat Kesukaran Instrumen Tes Kemampuan Berpikir Tingkat Tinggi

Tingkat kesukaran butir soal merupakan salah satu indikator yang dapat menunjukkan kualitas butir soal tersebut apakah sukar, sedang, atau mudah⁷¹. Butir-butir soal tes hasil belajar dapat dikatakan sebagai butir item yang baik apabila butir-butir tes tersebut tidak terlalu sukar dan tidak pula terlalu mudah. Dengan kata lain derajat kesukaran tes tersebut adalah sedang atau cukup. Bilangan yang menunjukkan sukar dan mudahnya suatu soal disebut indeks kesukaran (*difficulty index*). Semakin tinggi indeks kesukaran soal maka semakin mudah soal tersebut. Soal yang baik adalah soal yang tidak terlalu mudah dan tidak terlalu sulit.

Untuk menentukan kesukaran tes bentuk uraian menurut Sudjiono, langkah-langkah yang dilakukan sebagai berikut:⁷²

- a) Menghitung rata-rata skor untuk tiap butir soal dengan rumus:

$$\text{Rata-rata} = \frac{\text{jumlah skor peserta didik tiap soal}}{\text{jumlah peserta didik}}$$

⁷⁰ Ali Hamzah, *Evaluasi Pembelajaran Matematika*, h. 223.

⁷¹ Ali Hamzah, *Evaluasi Pembelajaran Matematika*, h. 244.

⁷² Zainal Arifin, *Evaluasi Pembelajaran* (Cet.V; Bandung PT Remaja Rosdakarya, 2013), h.135.

b) Menghitung tingkat kesukaran dengan rumus:

$$\text{Tingkat kesukaran} = \frac{\text{Rata-rata}}{\text{Skor maksimum tiap soal}}$$

c) Membuat penafsiran tingkat kesukaran dengan cara membandingkan koefisien tingkat kesukaran dan kriterianya.

Kriteria indeks kesukaran soal adalah sebagai berikut:

Tabel 3.5 Kriteria indeks kesulitan soal⁷³

Indeks Tingkat Kesukaran	Kriteria
0 – 0,30	Soal kategori sukar
0,31 – 0,70	Soal kategori sedang
0,71 – 1,00	Soal kategori mudah

e. Daya Pembeda Instrumen Tes Kemampuan Koneksi Berpikir Tingkat Tinggi

Daya beda butir soal, yaitu butir soal dapat membedakan kemampuan individu peserta didik⁷⁴. Daya pembeda mengkaji butir-butir soal dengan tujuan untuk mengetahui kesanggupan soal dalam membedakan peserta didik yang tergolong mampu (tinggi prestasinya) dengan peserta didik yang tergolong kurang atau lemah prestasinya⁷⁵. Butir-butir soal tes dapat dikatakan baik apabila soal-soal tersebut dapat membedakan peserta didik dengan kemampuan berpikir tingkat tinggi dengan peserta didik kemampuan berpikir tingkat rendah.

Untuk soal bentuk uraian, teknik yang digunakan untuk menghitung daya pembeda, yaitu:⁷⁶

⁷³ Nana Sudjana, *Penilaian Hasil Proses Belajar Mengajar*, h. 137.

⁷⁴ Ali Hamzah, *Evaluasi Pembelajaran Matematika*, h. 240.

⁷⁵ Nana Sudjana, *Penilaian Hasil Proses Belajar Mengajar*, h. 141.

⁷⁶ Zainal Arifin, *Evaluasi Pembelajaran*, h. 133.

$$DP = \frac{\bar{X}KA + \bar{X}KB}{\text{Skor maksimal tiap soal}}$$

Keterangan:

DP = daya pembeda

$\bar{X}KA$ = rata-rata kelompok atas

$\bar{X}KB$ = rata-rata kelompok bawah

Tabel 3.6 Klasifikasi Interpretasi Daya Pembeda⁷⁷

Nilai D_p	Kategori
$D_p \leq 0,00$	Sangat jelek
$0,00 < D_p \leq 0,20$	Jelek
$0,20 < D_p \leq 0,40$	Cukup
$0,40 < D_p \leq 0,70$	Baik
$0,70 < D_p \leq 1,00$	Sangat sekali


f. Kriteria Kualitas Paket Tes

Pada pengembangan paket tes ini diperlukan suatu kriteria untuk menentukan kualitas paket tes yang telah dikembangkan itu baik atau tidak. Kriteria tersebut diperlukan sebagai patokan untuk menentukan sejauh mana proses pengembangan dilakukan. Pada penelitian ini untuk mengukur kevalidan, kereliabelan, tingkat kesukaran, dan daya pembeda paket tes maka disusun dan dikembangkan kriteria paket tes yang telah dikembangkan diantara lain:

- 1) Kriteria validitas dikatakan baik apabila paket tes memiliki derajat kevalidan minimal kategori valid 4 (skala 1-5);

⁷⁷ Ali Hamzah, *Evaluasi Pembelajaran Matematika*, h. 243.

- 2) Kriteria reliabilitas dikatakan baik apabila paket tes memiliki derajat reliabilitas tinggi (lebih dari 0,60).
- 3) Kriteria tingkat kesukaran dikatakan baik apabila paket tes memiliki tingkat kesukaran 0,16 – 0,85.
- 4) Kriteria daya pembeda dikatakan baik apabila paket tes memiliki daya pembeda minimal cukup atau ($\geq 0,2$).



BAB IV

HASIL PENELITIAN DAN PEMBAHASAN

A. Langkah-langkah Pengembangan Instrumen Tes HOTS

Pada pengembangan instrumen tes untuk mengukur kemampuan berpikir tingkat tinggi matematika kelas VIII SMP pada materi sistem persamaan linear dua variabel dan teorema pythagoras. Pada penelitian ini mengikuti langkah-langkah pada tahapan-tahapan pengembangan yang telah ditentukan pada bab sebelumnya.

1. Tahap *Preliminary*

Tahapan ini dimulai dengan pengumpulan beberapa referensi yang berhubungan dengan penelitian ini, yakni tentang pengembangan instrumen tes untuk mengukur kemampuan pemecahan masalah matematika. Dari referensi referensi tersebut diperoleh beberapa teori-teori yang telah dikemukakan oleh para ahli dan berhubungan dengan penelitian ini. Salah satu dari teori tersebut adalah menurut *Sumarno* kemampuan pemecahan masalah mencakup empat indikator yaitu; memahami masalah, merencanakan pemecahan masalah, menyelesaikan masalah dan memeriksa kembali penyelesaian yang telah diselesaikan.

Berdasarkan teori-teori yang sudah ada, selanjutnya dilakukan kegiatan penentuan tempat dan subjek uji coba penelitian. Tempat uji coba pada penelitian ini adalah SMP Citra Samata Kab. Gowa. Sedangkan subjek uji coba pada penelitian ini adalah siswa kelas VIII. Setelah ditentukan tempat dan subjek uji coba maka dilakukan observasi yang bertujuan untuk mengidentifikasi kegiatan pembelajaran dan kemampuan berpikir tingkat tinggi siswa di SMP Citra Samata Kab. Gowa kelas VIII. Metode yang digunakan dalam observasi ini adalah metode wawancara. Wawancara dilakukan dengan guru matematika kelas VIII di sekolah tersebut.

2. Tahap *Self Evaluation*

Tahapan ini bertujuan untuk merancang sebuah instrumen tes untuk mengukur kemampuan tingkat tinggi dengan menggunakan aspek kemampuan pemecahan masalah matematika yang berdasarkan pada hasil tahap *Preliminary*. Instrumen tes yang akan di rancang terdiri dari kisi-kisi tes, soal tes, Jawaban tes, dan rubrik penskoran. Tahapan ini terdiri dua tahapan yaitu analisis dan desain.

a. Analisis

1) Analisis Kurikulum

Kegiatan analisis kurikulum dilakukan untuk menetapkan kesesuaian tujuan yang diperlukan dalam pengembangan tes sehingga dapat mengukur kemampuan pemecahan masalah matematika siswa. Kurikulum yang ditelaah pada tahap ini adalah kurikulum matematika SMP.

Pengembangan tes ini mengacu pada kurikulum 2013. Kurikulum 2013 adalah kurikulum yang didalamnya bertujuan meningkatkan kemampuan pemecahan masalah matematika siswa. Dimana proses pembelajarannya berorientasi pada karakteristik kompetensi yang mencakup:

- a) Sikap: menerima, menjalankan, menghargai, menghayati, dan mengamalkan;
- b) Keterampilan: mengamati, menanya, mencoba, menalar, menyajikan dan mencipta, dan
- c) Pengetahuan: mengetahui, memahami, menerapkan, menganalisis, mengevaluasi, dan mencipta.

Selain itu proses pembelajaran pada kurikulum 2013 juga menggunakan *Scientific approach* (pendidikan saintifik). Pembelajaran dalam pendekatan saintifik

bertujuan untuk meningkatkan kemampuan intelek, khususnya kemampuan pemecahan masalah matematika siswa.

Berdasarkan wawancara dengan guru matematika SMP Citra Samata kab. Gowa diketahui bahwa kurikulum 2013 sudah diterapkan pada saat mulai dicanangkannya kurikulum 2013. Oleh karena itu materi yang sesuai dengan pengembangan instrumen tes disesuaikan dengan materi kelas VIII kurikulum 2013 yaitu materi Sistem persamaan linear dan teorema pythagoras.

2) Analisis Siswa

Kegiatan analisis siswa difokuskan pada siswa kelas VIII sebagai subjek uji coba karena siswa kelas VIII telah menerima materi pelajaran. Jumlah siswa pada kelas tersebut adalah 38 orang siswa. Berdasarkan wawancara guru matematika dapat diketahui bahwa pengetahuan siswa kelas VIII SMP Citra Samata Kab. Gowa Ada yang berkemampuan kurang, sedang, dan tinggi. Hal ini memungkinkan adanya faktor dari minat yang dimiliki setiap siswa berbeda-beda terhadap pelajaran matematika. Secara umum kemampuan berpikir tingkat tinggi belum pernah ditelusuri dengan baik oleh guru maupun peneliti lain. Siswa juga jarang memperoleh soal-soal open problem solving yang dapat mengasah kemampuan berpikir tingkat tinggi.

3) Analisis Materi

Analisis materi merupakan kegiatan mengidentifikasi konsep-konsep utama yang akan digunakan dalam membuat soal pada materi kelas VIII SMP. Berdasarkan kegiatan analisis kurikulum, didapatkan bahwa materi yang akan digunakan dalam pengembangan instrumen tes adalah materi yang sesuai dengan materi kurikulum

2013 untuk mata pelajaran matematika kelas VIII. Materi tersebut adalah Sistem persamaan linear dan teorema pythagoras.

Selanjutnya dari materi tersebut dipilih beberapa subpokok bahasan dari tiap materi. Berdasarkan hal itu dapat dikembangkan indikator untuk setiap soal yaitu:

- a) Mengidentifikasi penyelesaian dari suatu masalah yang berkaitan dengan sistem persamaan linear dua variabel.
- b) Membuat model matematika dan menentukan penyelesaian masalah sistem persamaan linear dua variabel.
- c) Menyelesaikan masalah yang berkaitan sistem persamaan linear dua variabel dengan metode substitusi.
- d) Menyelesaikan masalah yang berkaitan sistem persamaan linear dua variabel dengan metode eliminasi.
- e) Menerapkan teorema Pythagoras untuk menyelesaikan masalah yang berkaitan dengan kehidupan sehari-hari.
- f) Membuktikan kebenaran teorema Pythagoras dan triple Pythagoras.
- g) Menyelesaikan masalah yang berkaitan dengan konsep teorema Pythagoras.

b. Desain

Setelah kegiatan analisis materi dilakukan tahapan selanjutnya adalah merancang atau mendesain instrumen tes untuk mengukur kemampuan pemecahan masalah matematika, meliputi: kisi-kisi tes, soal tes, kriteria jawaban tes, dan rubrik penskoran.

Tahapan awal yang dilakukan peneliti adalah merancang soal tes kemampuan berpikir tingkat tinggi. Soal-soal tes dirancang berdasarkan materi yang telah dianalisis dan juga berdasarkan indikator pemecahan masalah matematika. Peneliti

merancang beberapa butir soal tes yang dapat mewakili masing-masing materi. Soal-soal yang dirancang merupakan soal uraian yang memiliki kriteria sebagai soal pemecahan masalah matematika dengan kategori analisis, evaluasi dan mengkreasi. Soal-soal tes yang dirancang merupakan permasalahan yang berkaitan dengan kehidupan sehari-hari. Penampilan soal tes juga dirancang dengan bagus agar menarik siswa dalam mengerjakan soal salah satunya dengan adanya gambar-gambar yang berkaitan dengan soal.

Peneliti juga membuat kisi-kisi tes, dan kriteria jawaban sebagai bahan pertimbangan bagi validator untuk memeriksa validitas dari soal-soal tes kemampuan pemecahan masalah matematika. Kisi-kisi tes dirancang berdasarkan atau mengacu pada indikator pencapaian dan ranah kognitif masing-masing soal. Selain itu peneliti juga merancang rubrik penskoran yang digunakan untuk mempermudah peneliti, guru atau peneliti lain dalam memberikan penilaian terhadap hasil tes kemampuan pemecahan masalah matematika yang telah dikerjakan siswa.

3. Tahap Prototyping (Validasi, Evaluasi dan Revisi)

Tujuan dari tahap *prototyping* ini adalah untuk menghasilkan *prototype* II dari instrumen tes yang telah direvisi berdasarkan masukan dari para ahli (*expert review*) dan data yang diperoleh dari uji coba *one-to-one*. Kegiatan pada tahap ini adalah *expert review*, *one-to-one* dan *small Group*. Kegiatan pada tahap ini meliputi validasi perangkat oleh validator diikuti dengan revisi dan uji coba terbatas tapi nonsubjek. Hasil kegiatan tahap *Prototyping* ini dijelaskan sebagai berikut.

a) Expert Review

Expert review (penilaian para ahli) digunakan sebagai dasar melakukan revisi dan penyempurnaan prototipe. Validasi instrumen dilakukan dengan cara

memberikan lembar validasi instrumen kisi-kisi tes, soal tes, kriteria jawaban tes, dan kriteria jawaban kepada validator. Yang terdiri atas dua dosen matematika Fakultas Tarbiyah dan Keguruan yaitu Sri Sulasteri, S.Si., M. Si.(Validator 1) serta Hj. Andi Dian Angriani, S.Pd, M.Pd (Validator 2) dan satu guru matematika SMP Citra Samata Kab. Gowa yaitu Sinarwati (Validator 3).

Dalam tahap validasi ini, validator menilai 10 aspek yang berkaitan dengan instrumen yang telah dirancang (*Prototype 1*). Setiap aspek memiliki nilai maksimal 5 dan minimal 1. Dimana nilai satu berarti tidak valid, 2 kurang valid, 3 berarti cukup valid, 4 berarti valid dan 5 berarti sangat valid. Validator memberikan pendapat: prototipe dapat digunakan tanpa revisi, ada sebagian komponen soal yang perlu direvisi, atau semua komponen harus direvisi.

Berdasarkan penilaian validator di dapat penilaian secara umum dapat dilihat pada tabel berikut:

Tabel 4.1 Penilaian Validator

Validator	Penilaian validator
Validator 1	Instrumen tes tergolong baik dan dapat digunakan tanpa sedikit revisi
Validator 2	Instrumen tes tergolong baik dan dapat digunakan dengan sedikit revisi
Validator 3	Instrumen tes tergolong baik dan dapat digunakan dengan sedikit revisi

Saran revisi validator terhadap instrumen yang meliputi kisi-kisi tes, soal tes, lembar jawaban tes, dan kunci jawaban atau respon jawaban siswa dapat dilihat pada tabel 4.2 berikut.

Tabel 4.2 Saran Revisi Validator

No.	Validator	Instrumen	Saran Revisi
	Validator 1	Kisi-kisi tes	Penulisan indikator soal diperbaiki
		Soal tes	a. Kesalahan penulisan diperhatikan. b. Perbaiki kalimat dalam soal. c. Soal sebaiknya sediakan 30 nomor.
		Kunci Jawaban	a. Sesuaikan dengan langkah-langkah pemecahan masalah. b. Perbaiki cara pemberian skor pada setiap soal.
	Validator 2	Kisi-kisi	Perbaiki kesalahan penulisan
		Soal tes	a. Penggunaan tanda baca titik, koma dan diperhatikan. b. Kesalahan penulisan diperhatikan c. Perbaiki letak gambar pada soal SPLDV. d. Perbaiki kalimat soalnya
		Kunci Jawaban	a. Perbaiki sketsa gambar segitiga pada soal teorema Pythagoras. b. Perhatikan perhitungannya.
	Validator 3	Kisi-kisi tes	Perbaiki penulisan soal
		Soal tes	Perbaiki kalimat soal
		Kunci Jawaban	Perbaiki kesalahan penulisan.

Berdasarkan tabel 4.2 komentar dan saran dari validator tersebut digunakan sebagai bahan pertimbangan untuk revisi prototipe instrumen tes pemecahan masalah sehingga dihasilkan portotipe kedua. Setelah melakukan revisi, instrumen tes pemecahan masalah. Berikut merupakan beberapa revisi berdasarkan saran dan masukan dari dari *expert* (validator):

Tabel 4.3 Revisi prototype berdasarkan saran dan masukan dari validator

No.	Prototype yang direvisi	Sebelum Revisi	Sesudah Revisi

	Kisi-kisi tes	<p>Aspek pemecahan masalah yang diukur:</p> <ul style="list-style-type: none"> • Mengidentifikasi kecukupan data untuk memecahkan masalah. • Membuat model matematika dari situasi atau masalah sehari-hari dan menerapkan strategi untuk menyelesaikan model atau masalah dan atau di luar matematika dan menerapkannya secara bermakna. 	<p>Aspek kognitif yang diukur:</p> <ul style="list-style-type: none"> • C4 (Menganalisis) • C5 (Evaluasi) • C6 (Mengkreasikan)
	Soal Tes	<p>Soal sistem persamaan linear dua variabel: Risman memesan bangku berkaki tiga dan meja berkaki empat pada seorang tukang kayu. Bangku yang dipesan empat buah lebih banyak dari meja. Jumlah kaki bangku dan meja yang digunakan untuk memenuhi pesanan Risman tersebut adalah 68 buah. Berapa banyak bangku berkaki tiga dan meja berkaki empat yang dipesan Risman?</p> <p>soal teorema pythagoras: Sebuah tangga bersandar pada tembok yang tingginya 8 m. Jika kaki tangga terletak 6 meter dari dinding, tentukanlah panjang tangga yang bersandar pada tembok tersebut!</p>	<p>Risman memesan kursi dan meja pada seorang tukang kayu. Kursi yang dipesan empat buah lebih banyak dari meja. Jumlah kaki bangku dan meja yang digunakan untuk memenuhi pesanan Risman tersebut adalah 68 buah. Berapa banyak kursi dan meja yang dipesan Risman?</p> <p>Sebuah papan tripleks yang panjangnya 8 m disandarkan pada dinding yang tingginya 4 m seperti tampak pada gambar. Jika kaki triplek itu terletak 3m dari dinding, hitunglah panjang tripleks yang menonjol di atas dinding!</p>

Kunci jawaban	<p>Kunci jawaban mengenai soal.</p> <p>Dik: keliling persegi panjang adalah 48 meter panjangnya lebih 6 meter dari lebarnya</p> <p>Dit: Tentukan ukuran tanah itu?</p> <p>Penyelesaian:</p> <p>misalkan: panjang = x lebar = y</p> <p>keliling = $2(\text{panjang} + \text{lebar})$ $48 = 2(x + y)$ atau $x + y = 24 \dots (1)$ $x = y + 6$ atau $x - y = 6 \dots (2)$</p> <p>eliminasi persamaan (1) dan persamaan (2)</p> $\begin{array}{r} x + y = 24 \\ x - y = 6 - \\ \hline 2x = 30 \\ x = 15 \end{array}$ <p>subtitusikan</p> $\begin{array}{r} x + y = 24 \\ 15 + y = 24 \\ y = 24 - 15 = 9 \end{array}$ <p>Jadi, ukuran tanah tersebut adalah $15 \text{ m} \times 9 \text{ m}$.</p>	<p>Langkah 1 memahami masalah</p> <p>Dik: keliling persegi panjang adalah 48 meter panjangnya lebih 6 meter dari lebarnya</p> <p>Dit: Tentukan ukuran tanah itu?</p> <p>Penyelesaian:</p> <p>Langkah 2 membuat rencana pemecahan masalah</p> <p>misalkan: panjang = x lebar = y keliling = $2(\text{panjang} + \text{lebar})$ $48 = 2(x + y)$ atau $x + y = 24 \dots (1)$ $x = y + 6$ atau $x - y = 6 \dots (2)$</p> <p>Langkah 3 Melaksanakan rencana pemecahan masalah</p> <p>eliminasi persamaan (1) dan persamaan (2)</p> $\begin{array}{r} x + y = 24 \\ x - y = 6 - \\ \hline 2x = 30 \\ x = 15 \end{array}$ <p>subtitusikan nilai $x = 15$ ke persamaan $x + y = 24$ diperoleh:</p> $\begin{array}{r} x + y = 24 \\ 15 + y = 24 \\ y = 24 - 15 = 9 \end{array}$ <p>Langkah 4 Membuat kesimpulan</p> <p>Jadi, ukuran tanah tersebut adalah $15 \text{ m} \times 9 \text{ m}$.</p>
---------------	---	---

1) *One to one*

Selain soal instrumen tes pemecahan masalah matematika divalidasi oleh *expert* (ahli), soal tes tersebut juga diuji cobakan *one to one* pada beberapa siswa

SMP Citra Samata Kab. Gowa. Siswa tersebut merupakan 3 siswa sebaya nonsubjek uji coba penelitian yang terdiri dari siswa yang berkemampuan tinggi, sedang dan rendah. Kategori ketiga siswa ini diperoleh berdasarkan guru yang mengajar pada kelas tersebut. Soal-soal tersebut diujicobakan pada ketiga siswa untuk dimintai komentar terhadap soal-soal tersebut. Berdasarkan kritik dan saran siswa tersebut, maka instrumen tes dapat dilanjutkan ke tahap selanjutnya dengan menghasilkan *prototype 2*.

2) *Small Group*

Hasil revisi dan komentar dari *expert review* dan *one to one* dijadikan dasar untuk mendesain soal pada tahap selanjutnya yang menghasilkan *prototype 2* dan diujicobakan pada *small group* nonsubjek penelitian yang terdiri dari 6 orang siswa. Siswa diminta untuk mengerjakan soal pemecahan masalah dan setelah diminta untuk mengisi kritik dan saran yang telah disediakan. Berdasarkan kritik dan saran tersebut soal pemecahan masalah matematika dilanjutkan ke uji coba lapangan (*field test*).

4. Tahap *Field test* (uji coba lapangan)

Prototipe yang telah divalidasi dan direvisi, diujicobakan pada subjek uji coba penelitian yaitu siswa kelas VIII SMP Citra Samata. Kelas tersebut terdiri dari 38 orang siswa namun, pada saat uji coba beberapa siswa tidak masuk sekolah sehingga total siswa yang dijadikan subjek uji coba yaitu 32 orang siswa.

Kegiatan tes dilakukan selama 2 x 45 menit. Siswa diminta untuk mengerjakan tes kemampuan pemecahan masalah matematika yang berisi 15 butir soal uraian. Pada awal kegiatan tes peneliti membagikan soal dan lembar jawaban kepada siswa. Sebelum memulai mengerjakan tes, siswa diberikan arahan atau

petunjuk pengerjaan soal terlebih dahulu. Setiap siswa menjawab pertanyaan atau soal pada lembar jawaban yang telah disediakan.

Hasil yang diperoleh dari jawaban siswa dianalisis untuk mengukur atau mengetahui tingkat kemampuan pemecahan masalah siswa. Selain itu berdasarkan hasil pekerjaan siswa tersebut akan dianalisis nilai reliabilitas, tingkat kesukaran, serta daya pembeda dari instrumen tes yang dikembangkan.

B. Kualitas Instrumen Tes Kemampuan Berpikir Tingkat Tinggi Analisis

1. Analisis Data Hasil (HOTS)

Data hasil tes untuk mengukur kemampuan berpikir tingkat tinggi siswa dilihat berdasarkan skor akhir yang diperoleh pada saat mengerjakan soal tes kemampuan berpikir tingkat tinggi. Data hasil tes kemudian dianalisis ke dalam data kualitatif untuk menentukan tingkat kemampuan berpikir tingkat tinggi siswa.

Tabel 4.4 Hasil Tes Kemampuan Berpikir Tingkat Tinggi

Nilai siswa	Frekuensi	Persentasi (%)	Kategori
80 < nilai ≤ 100	5	21,7	Sangat baik
60 < nilai ≤ 80	13	56,5	Baik
40 < nilai ≤ 60	5	21,7	Cukup
20 < nilai ≤ 40	0	0	Kurang
0 < nilai ≤ 20	0	0	Sangat kurang
Jumlah subjek	23	100%	
Rata-rata nilai	69,56		Baik

Berdasarkan analisis data untuk mengukur kemampuan berpikir tingkat tinggi siswa diketahui bahwa dari 23 subjek uji coba terdapat 5 siswa (21,7%) termasuk dalam kategori memiliki kemampuan berpikir tingkat tinggi sangat baik, 13 siswa (56,5 %) memiliki kemampuan berpikir tingkat tinggi baik, 5 siswa (21,7%) memiliki kemampuan berpikir tingkat tinggi cukup, tidak ada siswa memiliki kemampuan berpikir tingkat tinggi kurang, dan tidak ada siswa yang memiliki kemampuan berpikir tingkat tinggi sangat kurang.

2. Validasi Instrumen Tes Kemampuan Berpikir Tingkat Tinggi dengan Aspek Kemampuan Pemecahan Masalah

Validator atau ahli diminta untuk memberikan penilaian terhadap semua instrumen tes yang dikembangkan pada prototype 1 yang memuat konten konstruksi, bahasa soal, alokasi waktu pengerjaan dan petunjuk yang ada dalam instrumen. Setelah dilakukan analisis pada lembar hasil validasi oleh 3 ahli, maka hasil validasi instrumen yang diperoleh adalah rerata total dari semua aspek (V_a) beserta implementasinya. Analisis validasi instrumen yaitu sebagai berikut.

Tabel 4.5 Hasil Validasi Para Ahli

Butir soal	Expert 1	Expert 2	Expert 3	<i>It</i>	<i>V_a</i>
1	4	4	5	4.33	4.13
2	4	4	4	4	
3	4	4	5	4.33	
4	4	4	4	4	
5	4	4	4	4.33	

Butir soal	Expert 1	Expert 2	Expert 3	I_i	V_a
6	4	4	4	4	
7	4	4	5	4.33	
8	4	4	5	4.33	
9	4	4	4	4	
10	4	4	4	4	
11	4	4	5	4.33	
12	4	4	4	4	
13	4	4	4	4	
14	4	4	5	4.33	
15	4	4	4	4	

Dari tabel 4.4 terlihat bahwa setiap butir soal memiliki nilai I_i yang tinggi dan dari semua butir soal juga memiliki V_a yang tinggi pula. Sehingga *prototype* dapat dikatakan valid. Meskipun *prototype* dikatakan valid, *prototype* ini masih perlu direvisi. Revisi ini dilakukan dengan adanya saran yang diberikan oleh para ahli (validator).

3. Uji Reliabilitas Instrumen Tes Kemampuan Pemecahan Masalah

Uji reliabilitas berdasarkan hasil uji coba lapangan (*field test*) yang melibatkan siswa kelas VIII SMP Citra Samata Kab. Gowa. Jumlah siswa dikelas tersebut adalah 32 orang siswa namun 9 orang siswa sudah ikut pada uji coba one-to-one dan small group. Sehingga, jumlah siswa yang ikut uji coba berjumlah 23 orang siswa. Berdasarkan hasil pekerjaan siswa maka dapat dihitung tingkat reliabilitas tes. Analisis dan perhitungan realibilitas tes terdapat pada lampiran. Berdasarkan analisis data tersebut realibilitas tes yang diperoleh adalah 0,69 dengan interpretasi reliabilitas

tinggi. Sehingga berdasarkan analisis tersebut, maka tidak ada revisi instrumen tes menurut uji reliabilitas.

4. Tingkat kesukaran Instrumen Tes Kemampuan Pemecahan Masalah Matematika

Butir-butir soal tes dapat dikatakan baik apabila butir-butir tes tersebut memiliki tingkat kesukaran pada interval 0,31-0,70, hal ini menunjukkan bahwa butir-butir soal tidak terlalu sulit dan tidak terlalu mudah. Tingkat kesukaran tes yang dikembangkan juga diperoleh dari data hasil pekerjaan siswa pada uji coba lapangan (*field test*). Analisis tingkat kesukaran tiap-tiap item soal terdapat pada lampiran. Berikut hasil analisis tingkat kesukaran pada tes kemampuan pemecahan masalah matematika.

Tabel 4.6 Analisis Tingkat kesukaran Instrumen Tes Pemecahan Masalah Matematika

No. Soal	Tingkat Kesukaran	Kategori
1	0,82	Mudah
2	0,86	Mudah
3	0,73	Mudah
4	0,77	Mudah
5	0,78	Mudah
6	0,6	Sedang
7	0,65	Sedang
8	0,74	Mudah
9	0,59	Sedang
10	0,78	Mudah

No. Soal	Tingkat Kesukaran	Kategori
11	0,62	Sedang
12	0,72	Mudah
13	0,51	Sedang
14	0,58	Sedang
15	0,68	Sedang

Berdasarkan tabel 4.6 diketahui bahwa soal nomor 1, 2, 4, 3, 4, 5, 8, dan 12 memiliki tingkat kesukaran dengan kategori “mudah”. Artinya banyak siswa yang menjawab benar pada soal-soal tersebut. Sedangkan soal nomor 6,7, 9, 11, 13, 14 dan 15 memiliki tingkat kesukaran dengan kategori “sedang” artinya siswa yang menjawab benar dan menjawab salah, seimbang. Sesuai kriteria kualitas paket tes pada Bab 3, Sehingga semua soal termasuk dalam kategori tingkat kesukaran yang baik.

5. Daya Pembeda Instrumen Tes Kemampuan Pemecahan Masalah Matematika

Butir-butir soal pada instrumen tes dapat dikatakan baik apabila butir-butir tes tersebut memiliki daya pembeda paling kecil adalah 0,2. Hal ini, menunjukkan bahwa butir-butir soal memiliki daya pembeda minimal cukup. Daya pembeda item tes yang dikembangkan diperoleh dari data hasil pekerjaan siswa pada uji coba lapangan (*field test*). Analisis daya pembeda dari butir-butir tes terdapat pada lampiran. Berikut adalah hasil analisis daya pembeda instrumen tes pemecahan masalah matematika.

Tabel 4.7 Analisis Daya Pembeda Instrumen Tes Pemecahan Masalah

Matematika

No. Soal	Daya Pembeda	Kategori
1	0,33	Cukup
2	0,33	Cukup
3	0,04	Jelek
4	0,25	Cukup
5	0,33	Cukup
6	0,13	Jelek
7	0,33	Cukup
8	0,54	Baik
9	0,75	Sangat Baik
10	0,20	Cukup
11	0,17	Jelek
12	0,13	Jelek
13	0,29	Cukup
14	0,21	Cukup
15	0	Sangat Jelek

Berdasarkan tabel 4.7 diketahui bahwa pada soal nomor 8 memiliki daya pembeda dengan kategori “baik” artinya soal tersebut baik untuk membedakan peserta tes yang berkemampuan tinggi dengan peserta tes yang berkemampuan rendah. Soal nomor 9 memiliki daya pembeda dengan kategori “sangat baik” artinya soal tersebut sangat baik untuk membedakan peserta tes yang berkemampuan tinggi dengan peserta tes yang berkemampuan rendah. Soal nomor 1, 2, 4, 5, 7, 10, 13, dan

14 memiliki daya pembeda dengan kategori “cukup” artinya soal tersebut cukup baik untuk membedakan peserta tes yang berkemampuan tinggi dengan peserta tes yang berkemampuan rendah. Sedangkan soal nomor 3, 6, 11, 12 dan 15 memiliki daya pembeda jelek artinya soal tersebut tidak baik untuk membedakan peserta tes yang berkemampuan tinggi dengan peserta tes yang berkemampuan rendah sehingga soal tersebut tidak digunakan dalam membedakan kemampuan berpikir tingkat tinggi dan yang berkemampuan rendah. Sesuai kriteria kualitas paket tes pada Bab 3, terdapat 5 butir tes kemampuan berpikir tingkat tinggi yang tidak sesuai dengan kriteria daya pembeda.

C. Pembahasan

Pengembangan instrumen tes untuk mengukur kemampuan pemecahan masalah matematika siswa telah melalui serangkaian fase pengembangan model Tessmer mulai dari tahap *Preliminary*, *self evaluation*, tahap *prototyping* (*expert review*, *one-to-one*, *small group*) dan *field test* sehingga menghasilkan sebuah produk. Produk yang dimaksud adalah instrumen tes untuk mengukur pemecahan masalah matematika. Sebelum proses pengembangan dilakukan, telah ditetapkan suatu kriteria kualitas instrumen tes untuk melihat sejauh mana keberhasilan produk yang dihasilkan.

Berdasarkan hasil yang diperoleh pada tahap *prototyping* dan *field test*, yaitu penilaian ahli dan validasi serta uji coba lapangan, instrumen tes yang dihasilkan mencapai kriteria yang telah ditetapkan, yaitu valid dan reliabel. Sedangkan tingkat kesukaran instrumen tes dan daya pembeda instrumen tes secara keseluruhan sudah baik namun ada lima butir soal yang digugurkan atau dihilangkan karena tidak sesuai dengan kriteria kualitas yang ditetapkan. Instrumen tes secara umum dinyatakan valid

dengan interpretasi tinggi dengan melihat nilai V_a yang dihasil adalah 4,13 dengan kategori Valid. Reliabilitas instrumen tes secara umum dinyatakan reliabel karena berdasarkan analisis instrumen tes reliabilitas yang diperoleh adalah 0,69 dengan interpretasi yang tinggi.

Tingkat kesukaran instrumen tes dilihat dari indeks masing-masing item soal, tingkat kesukaran soal nomor 1, 2, 3, 4, 5, 8, 10 dan 12 berturut-turut adalah 0,82; 0,86; 0,73; 0,77; 0,78; 0,74, 0,78 dan 0,72 dengan interpretasi mudah, sedangkan tingkat kesukaran soal nomor 6, 7, 9, 11, 13, 14 dan 15 adalah 0,6; 0,65; 0,59; 0,62; 0,51; 0,58; dan 0,68 dengan interpretasi sedang,. Sesuai dengan kriteria kualitas instrumen tes dapat diketahui bahwa butir soal yang tidak layak atau tingkat kesukarannya tidak baik adalah soal dengan tingkat kesukaran yang sangat mudah serta soal dengan tingkat kesukaran yang sangat sukar.

Daya pembeda instrumen tes dapat dilihat dari daya pembeda masing-masing item soal. Daya pembeda soal nomor 1, 2, 4, 5, 7, 10, 13, dan 14 berturut-turut adalah 0,33; 0,33; 0,25; 0,33; 0,33; 0,20; 0,29 dan 0,21 dengan interpretasi cukup. Dan daya pembeda untuk soal nomor 3, 6, 11, 12 dan 15 berturut-turut adalah 0,04; 0,13; 0,17 dan 0 dengan interpretasi jelek. Sesuai dengan kriteria kualitas instrumen tes dapat diketahui bahwa 10 butir soal memiliki daya pembeda yang memenuhi dan 5 butir soal tidak memenuhi.

Berdasarkan analisis tingkat kesukaran instrumen tes dapat diketahui bahwa tidak terdapat butir soal pada instrumen tes yang tidak layak yaitu memiliki tingkat kesukaran dengan kategori sangat mudah dan kategori sukar, sehingga menghasilkan *final prototype* instrumen tes yang baik dan sesuai kriteria instrumen tes pada Bab 3.

Dengan demikian soal tes *final prototype* yang dihasilkan pada penelitian ini terdiri dari 15 butir soal uraian dengan alokasi waktu 2 x 45 menit.

Berdasarkan hasil data tes untuk mengukur kemampuan berfikir tingkat tinggi pada aspek pemecahan masalah, dapat diketahui bahwa jumlah siswa yang termasuk dalam kategori memiliki tingkat kemampuan berfikir tingkat tinggi yang baik sebanyak 13 orang siswa. Jumlah siswa yang memiliki tingkat kemampuan berfikir tingkat tinggi matematika dengan kategori cukup baik sebanyak 5 orang siswa. Jumlah siswa yang memiliki tingkat kemampuan berfikir tingkat tinggi matematika dengan kategori sangat baik sebanyak 5 orang siswa. Tidak ada siswa yang memiliki tingkat kemampuan berpikir tingkat tinggi kurang dan sangat kurang.

BAB V

KESIMPULAN DAN SARAN

A. Kesimpulan

Penelitian pengembangan instrumen tes pemecahan masalah matematika siswa pada materi sistem persamaan linear dua variabel dan teorema pythagoras telah dilaksanakan. Berdasarkan hasil dan pembahasan mengenai tahap-tahap pengembangan yang telah dilakukan, maka dapat disimpulkan sebagai berikut.

1. Proses pengembangan instrumen tes pemecahan masalah matematika siswa melalui tiga tahapan yaitu;
 - a. tahap *preliminary*, merupakan tahap awal atau pendahuluan proses pengembangan. Pada tahap ini peneliti mencari referensi tentang instrumen tes pemecahan masalah matematika dan menentukan tempat uji coba penelitian.
 - b. tahap *self evaluation* peneliti merancang instrumen tes yang dikembangkan berdasarkan hasil analisis kurikulum, analisis siswa dan analisis materi. Kurikulum yang digunakan adalah kurikulum 2013, siswa yang menjadi subjek ujicoba adalah siswa kelas VIII SMP Citra Samata Kab. Gowa yang telah mempelajari materi sistem persamaan linear dua variabel dan teorema pythagoras.
 - c. Tahap *prototyping* yaitu menguji kevalidan instrumen tes kepada 3 *expert* (validator) yang terdiri dari seorang guru matematika Smp Citra Samata Kab. Gowa dan 2 dosen pendidikan matematika, serta uji coba *one-to-one* kepada 3 orang siswa untuk menjawab soal tersebut kemudian disuruh mengisi komentar atau respon terhadap soal, berdasarkan hasil analisis komentar atau angket siswa

one-to-one maka instrumen tes tersebut dilanjutkan di uji cobakan ke tahap *small group* yaitu kepada 6 orang siswa. Berdasarkan hasil analisis angket dari *small group*, instrumen tes dapat dilanjutkan ketahap berikutnya.

d. tahap *field test*, yaitu uji coba lapangan di SMP Citra Samata Kab. Gowa pada kelas VIII untuk mengetahui tingkat kemampuan pemecahan masalah matematika siswa, reliabilitas, tingkat kesukaran, dan daya pembeda instrumen tes yang telah dibuat.

2. Hasil uji coba diperoleh instrumen tes yang valid dan reliabel. Instrumen tes yang memenuhi kriteria validitas yaitu dengan melihat Instrumen tes secara umum yang dinyatakan valid dengan dengan melihat nilai V_a yang dihasil adalah 4,13 dengan kategori Valid. Reliabilitas instrumen tes secara umum dinyatakan reliabel karena berdasarkan analisis instrumen tes reliabilitas yang diperoleh adalah 0,69 dengan interpretasi yang tinggi. Tingkat kesukaran instrumen tes dilihat dari indeks masing-masing item soal sesuai dengan kriteria kualitas instrumen tes dapat diketahui bahwa butir soal yang tidak layak atau tingkat kesukarannya tidak baik adalah soal dengan tingkat kesukaran yang sangat mudah serta soal dengan tingkat kesukaran yang sangat sukar. Daya pembeda instrumen tes dapat dilihat dari daya pembeda masing-masing item soal. Sesuai dengan kriteria kualitas instrumen tes dapat diketahui bahwa 10 butir soal memiliki daya pembeda yang memenuhi dan 5 butir soal tidak memenuhi.

Saran

Berdasarkan hasil yang diperoleh dari penelitian ini, dapat dikemukakan bahwa beberapa saran berikut:

1. Untuk meningkatkan kemampuan berfikir tingkat tinggi siswa pada aspek pemecahan masalah disarankan agar siswa lebih dibiasakan dalam mengerjakan soal-soal yang menuntut untuk berfikir tingkat tinggi.
2. Untuk mengetahui lebih lanjut baik atau tidaknya instrumen tes yang telah dikembangkan, maka disarankan pada peneliti selanjutnya agar dapat menguji cobakan pada subjek uji coba yang lebih luas.

DAFTAR PUSTAKA

- Arifin, Zaenal. *Evaluasi Pembelajaran*, Bandung: PT Remaja Rosdakarya, 2009.
- Astuti, Dwi. Meningkatkan Kemampuan Pemrcahan Masalah Matematis Melalui Model Pembelajaran *Student Team Achievement Development (STAD)*, *Department of Matematics Education* (2016): h. 79.
- Budiman, Agus. “Pengembangan Instrumen *Asesmen Higher Order Thinking Skill (HOTS)* Pada Mata Pelajaran SMP Kelas VIII Semester 1.” *Jurnal Riset Pendidikan Matematika* 1, no. 2 (2014): h. 2.
- Departemen Agama RI. *Al-Qur'an dan Terjemahnya*. Jakarta Timur: CV. Darus Sunnah, 2012.
- Fadillah, Syarifa. “Kemampuan Pemecahan Masalah Matematis Dalam Pembelajaran Matematika.” *Prosiding Seminar Nasional Pendidikan dan Penerapan MIPA Fakultas MIPA* (Mei 2009): h. 544.
- Faisal, Rizki. “Pengembangan Paket Tes Kemampuan Berpikir Tingkat Tinggi (*Higher Order Thinking Skill*) Berdasarkan Taksonomi Bloom pada Materi Matematika Kelas VII SMP.” (Skripsi Sarjana, Fakultas Keguruan dan Ilmu Pendidikan Universitas Jember, Jember, 2015): h.28.
- Fitriani, Nunung. “*The Influence Of Hots Through SPPKB Model In Mathematics Learning To Students' Creative Thinking Ability.*” Juni (2015): h. 3.
- Hamzah, Ali dan Muhlisrairi. *Perencanaan dan Strategi Pembelajaran Matematika*. Jakarta: Raja Wali Pers, 2014.
- Inkuiri Terbimbing.*” *Jurnal pendidikan* 8. no. 2. Oktober (2013): h. 32.
- Jihad, Asep dan Abdul Haris. *Evaluasi Pembelajaran*. Yogyakarta: Multi Pressindo, 2012.
- Kementrian Pendidikan dan Kebudayaan. “*Matematika Studi dan Pengajaran*”. Jakarta: Pusat Kurikulum dan Perbukuan, 2014.
- Kurniawan, Deni. *Pembelajaran Tematik Terpadu*. Bandung: Alfabeta, 2014.
- Kusumaningrum, et al.” *Mengoptimalkan Kemampuan Berpikir Matematika Melalui Pemecahan Masalah Matematika.*” *Jurnal* (2012): h. 5.
- Lestari, Eka Kurnia dan Mokhammad Ridwan Yudhanegara. “*Penelitian pendidikan Matematika*”. Bandung: PT. Refika Aditama, 2015.

- Mardapi, Djemari. *Teknik Penyusunan Instrumen Tes dan Non Tes*. Jogjakarta: Mitra Cendekia Press. 2008.
- Mawaddah, Siti. “Kemampuan Pemecahan Masalah Matematis Siswa Pembelajaran dengan Menggunakan Model Pembelajaran Generatif (Generative Learning) di SMP”. *Jurnal Pendidikan Matematika* 3, no. 2 (2015): h. 167.
- Mustamin , Sitti Hamsiah. *Psikologi Pembelajaran Matematika*. Makassar: Alauddin University Press, 2013.
- Nopriyanti, Tika Dwi. “Pengembangan Soal untuk Mengukur Kemampuan Koneksi Matematis Siswa.” *Prosiding, Universitas PGRI Palembang*, (2015): h. 102.
- Nursalam. *Pengukuran dalam Pendidikan*. Makassar: Alauddin University Press, 2012.
- Rahayu, Tuti, Purwoko, dan Zulkardi, “ Pengembangan Instrumen Penilaian Dalam Pendidikan Matematika Realistik Indonesia (PMRI) di SMP 17 Negeri Palembang”. *Jurnal Pendidikan Matematika* 2, no. 2 (2008): h. 2.
- Ramayulis. *Ilmu Pendidikan Islam*. Jakarta: Kalam Mulia, 2012.
- Rofiah, Emi, Nonoh Siti Aminah, dan Elvin Yusliana Ekawati. “Penyusunan Instrumen Tes Kemampuan Berpikir Tingkat Tinggi Fisika Pada Siswa Smp.” *Jurnal Pendidikan Fisika* 1, no.2 (2013) h. 17.
- Rosmawati, Sri Elniati, dan Dewi Murni.”Kemampuan Pemecahan Masalah dan Lembar Kegiatan Siswa Berbasis *Problem Solving*.” *Jurnal Pendidikan Matematika* 1, no. 1 (2012): h. 80.
- Sudjana, Nana . *Penilaian Hasil Proses Belajar Mengajar*. Bandung: PT. Remaja Rodakarya, 2009.
- Sudjono, Anas. *Pengantar Evaluasi Pendidikan*. Jakarta: PT RajaGrafindo Persada, 2003.
- Sukardi. *Metodologi Penelitian Pendidikan*. Cet. XIV; Yogyakarta: Bumi Aksara, 2014.
- Sukmadinata, Nana Syaodih. “*Metode Penelitian Pendidikan*”. Bandung: PT. Remaja Rosdakarya, 2013.
- Sumartini, Tina Sri. ”Peningkatan Kemampuan Pemecahan Masalah Matematis Siswa Melalui Pembelajaran Berbasis Masalah.” *Jurnal Pendidikan Matematika* 8, no 3 (2016): h. 14.

Suwarto. *“Pengembangan Tes Diagnostik dalam Pembelajaran”*. Yogyakarta: Pustaka Pelajar, 2013.

Suryabrata, Sumadi. *Psikologi Pendidikan*. Rajawali Perss, 2013.

Syarifuddin, Azhar dan Rini Setianingsih. *“Pengembangan Instrumen Bloom Digital Assessment (BDA) Pada Materi Pokok Lingkaran dikelas VIII.”* Jurnal (2013): h. 1.

Uno, Hamzah B. *Model Pembelajaran Menciptakan Proses Belajar Mengajar yang Kreatif dan Efektif*. Jakarta: PT Bumi Aksara 2012.

Vika Aprianti. *“Pengaruh Penerapan Model Cooperative Learning Tipe Think Pair Share (TPS) Terhadap Kemampuan Berpikir Kritis Siswa pada Pembelajaran Ekonomi.”* Journal (2013): h. 1.

