

**PENGARUH PENERAPAN SIKLUS *PLAN-DO-REVIEW-SHARE*
TERHADAP AKTIVITAS BELAJAR DAN HASIL BELAJAR BIOLOGI
SISWA KELAS XI IPA SMA NEGERI 16 MAKASSAR**



Diajukan untuk Memenuhi Salah Satu Syarat Meraih Gelar
Sarjana Pendidikan pada Prodi Pendidikan Biologi
Fakultas Tarbiyah dan Keguruan
UIN Alauddin Makassar

UNIVERSITAS ISLAM NEGERI
Oleh:
ZAKIYAH ASIS
NIM: 20500113087
ALAUDDIN
M A K A S S A R

**FAKULTAS TARBIYAH DAN KEGURUAN
UIN ALAUDDIN MAKASSAR**

2017

PENGESAHAN SKRIPSI

Skripsi yang berjudul “Pengaruh Penerapan Siklus *Plan-Do-Review-Share* terhadap Aktivitas Belajar dan Hasil Belajar Biologi Siswa Kelas XI IPA SMA Negeri 16 Makassar” yang disusun oleh Zakiyah Asis, NIM: 20500113087, mahasiswa Jurusan Pendidikan Biologi Fakultas Tarbiyah dan Keguruan Universitas Islam Negeri Alauddin Makassar, telah diuji dan dipertahankan dalam sidang *munaqasyah* yang diselenggarakan pada hari Selasa tanggal 21 November 2017 M, bertepatan dengan 2 Rabi Al-Awwal 1439 H, dinyatakan telah dapat diterima sebagai salah satu syarat untuk memperoleh gelar Sarjana dalam Ilmu Pendidikan Biologi, Jurusan Pendidikan Biologi (dengan beberapa perbaikan).

Samata-Gowa, 21 November 2017 M
2 Rabi Al-Awwal 1439 H

DEWAN PENGUJI

KETUA	: Dr. H. Muh. Rapi, S. Ag., M. Pd.	(.....)
SEKERTARIS	: Dr. Andi Halimah, M. Pd.	(.....)
MUNAQISY I	: Dr. Andi Maulana, M. Si.	(.....)
MUNAQISY II	: Wahyuni Ismail, S. Ag., M. Si., Ph. D.	(.....)
PEMBIMBING I	: Dr. Muh. Khalifah Mustami, M. Pd.	(.....)
PEMBIMBING II	: Dr. St. Mania, M. Pd.	(.....)

Disahkan oleh:
Dekan Fakultas Tarbiyah dan Keguruan
UIN Alauddin Makassar //



Alhuda
Muhammad Amri, Lc, M. Ag.
NIP. 19730120 200312 1 001

PERSETUJUAN PEMBIMBING

Pembimbing penulisan skripsi saudara **Zakiyah Asis**, NIM: 20500113087, mahasiswa Jurusan Pendidikan Biologi pada Fakultas Tarbiyah dan Keguruan UIN Alauddin Makassar setelah dengan seksama meneliti dan mengoreksi skripsi yang bersangkutan dengan judul: **“Pengaruh Penerapan Metode Siklus *Plan-Do-Review-Share* terhadap Aktivitas dan Hasil Belajar Biologi Siswa Kelas XI IPA SMA Negeri 16 Makassar”**. Memandang bahwa skripsi tersebut telah memenuhi syarat-syarat ilmiah dan dapat disetujui untuk diajukan ke sidang munaqasyah.


Demikian persetujuan ini diberikan untuk diproses selanjutnya.

Makassar, November 2017

Pembimbing I

Pembimbing II


Dr. Mub. Khalifah Mustami, M. Pd.
NIP. 19710412 200003 1 001


Dr. St. Mania, M. Ag.
NIP. 19731212 200003 2 001

UNIVERSITAS ISLAM NEGERI
ALAUDDIN
M A K A S S A R

PERNYATAAN KEASLIAN SKRIPSI


Mahasiswa yang bertanda tangan dibawah ini:

Nama : Zakiyah Asis
NIM : 20500113087
Tempat/Tgl.Lahir : Nipa/27 November 1995
Jur/Prodi/Konsentrasi : Pendidikan Biologi
Fakultas/Program : Tarbiyah dan Keguruan
Alamat : Tamalate VII Setapak 47
Judul : Pengaruh Penerapan Siklus *Plan-Do-Review-Share* terhadap Aktivitas Belajar dan Hasil Belajar Biologi Siswa Kelas XI IPA SMA Negeri 16 Makassar.

Menyatakan dengan sesungguhnya dan penuh kesadaran bahwa skripsi ini benar adalah hasil karya sendiri. Jika di kemudian hari terbukti bahwa ia merupakan duplikat, tiruan, plagiat, atau dibuat oleh orang lain, sebagian atau seluruhnya maka skripsi dan gelar yang diperoleh karenanya batal demi hukum.

Makassar, November 2017

Penulis,


Zakiyah Asis
NIM: 20500113087

KATA PENGANTAR

بِسْمِ اللَّهِ الرَّحْمَنِ الرَّحِيمِ

الْحَمْدُ لِلَّهِ رَبِّ الْعَالَمِينَ وَالصَّلَاةُ وَالسَّلَامُ عَلَى أَشْرَفِ الْأَنْبِيَاءِ وَالْمُرْسَلِينَ
وَعَلَى آلِهِ وَصَحْبِهِ أَجْمَعِينَ أَمَّا بَعْدُ

Segala puji hanya milik Allah swt. skripsi ini dapat terselesaikan walaupun dalam bentuk yang sederhana. Pernyataan rasa syukur kepada sang Khalik atas hidayah-Nya yang diberikan kepada penulis sehingga dapat menyelesaikan skripsi ini yang berjudul *“Pengaruh Penerapan Siklus Plan-Do-Review-Share terhadap Aktivitas dan Hasil Belajar Biologi Siswa Kelas XI IPA SMA Negeri 16 Makassar”*.

Penulis panjatkan salawat dan salam semoga tetap tercurahkan kepada junjungan kita umat manusia Nabi Muhammad SAW sebagai suri teladan yang merupakan sumber inspirasi dan motivasi dalam berbagai aspek kehidupan setiap insan termasuk penulis. Amin

Penulis menyadari sepenuhnya bahwa dalam menyelesaikan skripsi ini tidak akan terselesaikan tanpa bantuan bimbingan dan dukungan dari berbagai pihak, tulisan ini tidak dapat terselesaikan sebagaimana mestinya. Melalui tulisan ini, penulis menyampaikan ucapan terima kasih yang tulus, teristimewa kepada kedua orang tua tercinta, Ibunda **Heria, B** dan Ayahanda **Asis, S. Pd** serta segenap keluarga besar kedua belah pihak yang telah mengasuh, membimbing dan membiayai penulis selama dalam pendidikan hingga selesainya skripsi ini, kepada beliau peneliti

senantiasa memanjatkan doa semoga Allah swt. mengasihi dan mengampuni dosanya.

Ucapan terima kasih pula penulis patut menyampaikan kepada:

1. Prof. Dr. Musafir Pababbari, M. Si., selaku rektor UIN Alauddin Makassar, Prof. Dr. Mardan, M. Ag. (Wakil Rektor I), Prof. Dr. H. Lomba Sultan, M. A. (Wakil Rektor II) dan Prof. Dr. H. Siti Aisyah, M. A., Ph. D. (Wakil Rektor III).
2. Dr. Muhammad Amri, Lc, M. Ag selaku Dekan Fakultas Tarbiyah dan Keguruan, Dr. Muljono Damapolii, M. Ag. (Wakil Dekan I), Dr. Misykat Malik Ibrahim, M. Si. (Wakil Dekan II) dan Prof. Dr. H. Syahrudin, M. Pd (Wakil Dekan III).
3. Jamilah, S. Si., M. Si. dan Dr. H. Muh. Rapi, S. Ag., M. Pd., Ketua dan Sekertaris Jurusan Pendidikan Biologi UIN Alauddin Makassar.
4. Dr. Muh. Khalifah Mustami, M. Pd. dan Dr. St. Mania, M. Ag. pembimbing I dan II yang telah memberi arahan, pengetahuan baru dan koreksi dalam penyusunan skripsi ini, serta membimbing penulis sampai taraf penyelesaian.
5. Para dosen, karyawan dan karyawan Fakultas Tarbiyah dan Keguruan yang secara konkrit memberikan bantuannya baik langsung maupun tak langsung.
6. Pihak sekolah SMA Negeri 16 Makassar, terkhusus adik-adik kelas XI IPA₃ dan XI IPA₄.
7. Teman-teman Jurusan Pendidikan Biologi khususnya Angkatan 2013 dan terutama Biologi 3,4 dan yang selalu memberi motivasi dan semangat serta teman-teman terdekatku (Ihsan Saputra, Herianti Riki, Ummi Kunlathifah,


Harliani Basri, Hikmawati, Nurul, Muhri, Nunung, Uci dan Ayu) yang telah berperan aktif dalam memberikan masukan, motivasi dan solusi selama penyusun melaksanakan penelitian.

8. Teman-teman KKN Reguler UIN Alauddin Makassar Angkatan ke-55 yang selalu memberi semangat (Fajrianti, Tuti da Fauzi) di Desa Uludaya Kec. Mallawa Kabupaten Maros yang telah memberikan semangat hidup dan persaudaraan yang terjalin begitu erat.
9. Saudara-saudara (Kak Diman, Vina, Ulfa) yang selalu membantu saya saat membutuhkan sesuatu, baik itu moril ataupun jasa, serta rasa sayang tak terlupakan.
10. Semua pihak yang tidak dapat penyusun sebutkan satu persatu yang telah banyak memberikan sumbangsih kepada penulis selama kuliah hingga penulisan skripsi ini.

Segala bantuan yang telah disumbangkan tidak dapat penulis balas. Hanya Allah swt. jualah yang dapat membalas sesuai dengan amal bakti Bapak, Ibu, Saudara (i) dengan pahala yang berlipat ganda. Akhirnya, semoga skripsi ini bermanfaat bagi pembaca. Amin

Makassar, November 2017

Penulis,


Zakiyah Asis
NIM: 20500113087

DAFTAR ISI

HALAMAN JUDUL	i
PENGESAHAN SKRIPSI	ii
PERNYATAN KEASLIAN SKRIPSI	iii
PERSETUJUAN PEMBIMBING	iv
KATA PENGANTAR	v
DAFTAR ISI	viii
DAFTAR TABEL	x
DAFTAR GAMBAR	xii
ABSTRAK	xiii
BAB I PENDAHULUAN	1-10
A. Latar Belakang Masalah.....	1
B. Rumusan Masalah	6
C. Hipotesis.....	7
D. Definisi Operasional Variabel.....	7
E. Tujuan dan Manfaat Penelitian	8
F. Kajian Pustaka.....	9
BAB II TINJAUAN TEORETIS	11-42
A. Siklus <i>Plan-Do-Review-Share</i>	11
1. Latar Belakang Siklus <i>Plan-Do-Review-Share</i>	11
2. Siklus <i>Plan-Do-Review-Share</i>	13
3. Keunggulan dan kekurangan Siklus <i>Plan-Do-Review-Share</i>	16
B. Aktivitas	18
1. Pengertian Aktivitas Belajar	18
C. Hasil Belajar	28
1. Pengertian Hasil Belajar.....	28
2. Penilaian Hasil Belajar.....	31
3. Faktor-Faktor yang Mempengaruhi Hasil Belajar	33
D. Jaringan Tumbuhan	38

BAB III	METODOLOGI PENELITIAN	43-56
A.	Jenis dan Lokasi Penelitian	43
1.	Jenis Penelitian	43
2.	Lokasi Penelitian	43
B.	Variabel Penelitian	43
C.	Desain Penelitian	44
D.	Populasi dan Sampel	45
1.	Populasi	45
2.	Sampel	45
E.	Instrumen Penelitian	46
1.	Lembar Observasi Aktivitas	46
2.	Tes	47
F.	Validitas dan Reliabilitas	47
1.	Validitas	47
2.	Reliabilitas	48
G.	Tahapan Penelitian	49
H.	Teknik Pengolahan dan Analisis Data	50
1.	Statistik Deskriptif	51
2.	Statistik Inferensial	54
BAB IV	HASIL PENELITIAN DAN PEMBAHASAN	57-90
A.	Hasil Penelitian	57
1.	Analisis Deskriptif Aktivitas Belajar Biologi Siswa Kelas XI IPA SMA Negeri 16 Makassar pada Materi Jaringan Tumbuhan	57
2.	Analisis Deskriptif Hasil Belajar Biologi Siswa Kelas XI IPA SMA Negeri 16 Makassar pada Materi Jaringan Tumbuhan	63
3.	Analisis Statistik Inferensial	71
B.	Pembahasan	76
BAB V	PENUTUP	91-92
A.	Kesimpulan	91
B.	Implikasi Penelitian	92
	DAFTAR PUSTAKA	93-96
	LAMPIRAN-LAMPIRAN	97-231
	RIWAYAT HIDUP PENULIS	232

DAFTAR TABEL

Tabel Halaman

Tabel 3.1	Desain Penelitian.....	44
Tabel 3.2	Kategori Aktivitas Belajar.....	53
Tabel 3.3	Kategori Hasil Belajar.....	53
Tabel 4.1	Nilai Statistik Deskriptif Aktivitas Belajar Kelas Eksperimen.....	58
Tabel 4.2	Distribusi Frekuensi Nilai Aktivitas Belajar Kelas Ekperimen.....	58
Tabel 4.3	Persentase Aktivitas Belajar Peserta Didik kelas XI IPA ₄ SMA Negeri 16 Makassar pada Kelas Ekperimen.....	59
Tabel 4.4	Nilai Statistik Deskriptif Aktivitas Belajar Kelas Kontrol.....	60
Tabel 4.5	Distribusi Frekuensi Nilai Aktivitas Belajar Kelas Kontrol.....	61
Tabel 4.6	Persentase Aktivitas Belajar Peserta Didik kelas XI IPA ₃ SMA Negeri 16 Makassar pada Kelas Kontrol.....	61
Tabel 4.7	Nilai Statistik Deskriptif Hasil Belajar <i>pretest</i> Kelas Eksperimen.....	63
Tabel 4.8	Distribusi Frekuensi Nilai Hasil Belajar <i>pretest</i> Kelas Ekperimen.....	64
Tabel 4.9	Kategori Hasil Belajar <i>Pretest</i> Peserta Didik Kelas XI IPA ₄ SMA Negeri 16 Makassar pada Kelas Eksperimen.....	64
Tabel 4.10	Nilai Statistik Deskriptif Hasil Belajar <i>Posttest</i> Kelas Eksperimen.....	65
Tabel 4.11	Distribusi Frekuensi Nilai Hasil Belajar <i>Posttest</i> Kelas Ekperimen.....	66
Tabel 4.12	Kategori Hasil Belajar <i>Posttest</i> Peserta Didik Kelas XI IPA ₄ SMA Negeri 16 Makassar pada Kelas Eksperimen.....	66
Tabel 4.13	Nilai Statistik Deskriptif Hasil Belajar <i>Pretest</i> Kelas Kontrol.....	67
Tabel 4.14	Distribusi Frekuensi Nilai Hasil Belajar <i>Pretest</i> Kelas Kontrol....	68

Tabel 4.15	Kategori Hasil Belajar <i>Pretest</i> Peserta Didik Kelas XI IPA ₃ SMA Negeri 16 Makassar pada Kelas Kontrol.....	68
Tabel 4.16	Nilai Statistik Deskriptif Hasil Belajar <i>Posttest</i> Kelas Kontrol....	69
Tabel 4.17	Distribusi Frekuensi Nilai Hasil Belajar <i>Posttest</i> Kelas Kontrol..	70
Tabel 4.18	Kategori Hasil Belajar <i>Posttest</i> Peserta Didik Kelas XI IPA ₄ SMA Negeri 16 Makassar pada Kelas Kontrol.....	70
Tabel 4.19	Hasil Uji Normalitas.....	72
Tabel 4.20	Hasil Uji Normalitas.....	72
Tabel 4.21	Hasil Uji Normalitas.....	72
Tabel 4.22	Hasil Uji Homogenitas.....	73
Tabel 4.23	Hasil Uji Regresi.....	74

DAFTAR GAMBAR

Gambar 2.1 Siklus *Plan-Do-Review-Share*.....15



ABSTRAK

Nama : Zakiyah Asis
Nim : 20500113087
Jurusan : Pendidikan Biologi
Fakultas : Tarbiyah dan Keguruan
Judul : Pengaruh Penerapan Siklus *Plan-Do-Review-Share* terhadap Aktivitas Belajar dan Hasil Belajar Biologi Siswa Kelas XI IPA SMA Negeri 16 Makassar

Pembelajaran siklus *Plan-Do-Review-Share* merupakan salah satu tipe model pembelajaran kooperatif, siklus *Plan-Do-Review-Share* ini merupakan metode yang memfokuskan siswa untuk aktif melakukan kegiatan pembelajaran, dengan empat tahap yaitu merencanakan suatu produk, mengerjakan produk, meninjau produk dan berbagi produk. Penelitian ini bertujuan untuk mengetahui dan mendeskripsikan aktivitas belajar pada materi jaringan tumbuhan tanpa menggunakan siklus *Plan-Do-Review-Share*, mengetahui dan mendeskripsikan aktivitas belajar siswa pada materi jaringan tumbuhan dengan menggunakan siklus *Plan-Do-Review-Share*, mengetahui dan mendeskripsikan pengaruh siklus *Plan-Do-Review-Share* terhadap aktivitas belajar pada materi jaringan tumbuhan, mengetahui dan mendeskripsikan hasil belajar siswa pada materi jaringan tumbuhan tanpa menggunakan siklus *Plan-Do-Review-Share*, mengetahui dan mendeskripsikan hasil belajar pada materi jaringan tumbuhan dengan menggunakan siklus *Plan-Do-Review-Share* dan untuk mengetahui dan mendeskripsikan pengaruh siklus *Plan-Do-Review-Share* terhadap hasil belajar siswa kelas XI IPA SMA Negeri 16 Makassar pada materi jaringan tumbuhan.

Penelitian ini termasuk eksperimen semu (*Quasy Experiment*) dengan menggunakan desain *Pretest and Posttest Group*. Populasi dalam penelitian ini adalah seluruh siswa kelas XI IPA SMA Negeri 16 Makassar yang terdiri dari 7 rombel. Teknik pengambilan sampel yang digunakan dalam penelitian ini yaitu teknik *Purposive Sampling*, yang terpilih menjadi kelas eksperimen adalah kelas XI IPA₄ sebanyak 36 siswa dan yang terpilih menjadi kelas kontrol adalah kelas XI IPA₃ sebanyak 36 siswa. Instrumen yang digunakan dalam penelitian ini menggunakan lembar observasi aktivitas belajar dan tes hasil belajar. Teknik analisis data menggunakan analisis statistik deskriptif dan analisis statistik inferensial.

Berdasarkan hasil analisis dapat diketahui bahwa penerapan siklus *Plan-Do-Review-Share* berpengaruh terhadap aktivitas dan hasil belajar biologi siswa kelas XI IPA SMA Negeri 16 Makassar. Hasil analisis statistik inferensial diperoleh $t_{hitung} > t_{tabel}$ ($8,36 > 3,26$) dan ($8,81 > 3,26$) sehingga H_1 diterima. Berdasarkan data tersebut disimpulkan bahwa penerapan siklus *Plan-Do-Review-Share* berpengaruh terhadap aktivitas belajar dan hasil belajar siswa kelas XI IPA SMA 16 Makassar.

BAB I

PENDAHULUAN

A. Latar Belakang Masalah

Salah satu masalah yang dihadapi dunia pendidikan adalah lemahnya proses pembelajaran. Proses pembelajaran anak kurang didorong untuk mengembangkan kemampuan berpikir. Proses pembelajaran di dalam kelas diarahkan kepada kemampuan anak untuk menghafal informasi, otak anak dipaksa untuk mengingat dan menimbun berbagai informasi yang diingatnya itu untuk menghubungkannya dengan kehidupannya sehari-hari. Akibatnya, ketika anak didik lulus dari sekolah, mereka pintar secara teoritis, akan tetapi miskin aplikatif.¹

Berdasarkan Peraturan Pemerintah No. 19 Tahun 2005 Bab I Pasal 1 ayat 6, menyatakan bahwa: “Standar Proses Pendidikan (SPP) adalah standar nasional pendidikan yang berkaitan dengan pelaksanaan pembelajaran pada satu satuan pendidikan untuk mencapai standar kompetensi lulusan”.²

Selain pendidikan dibahas dalam peraturan pemerintah, pendidikan juga dibahas dalam Surah Al-Mujadilah ayat 11 yang berbunyi:

يَتَأْتِيهَا الَّذِينَ ءَامَنُوا إِذَا قِيلَ لَكُمْ تَفَسَّحُوا فِي الْمَجَالِسِ فَافْسَحُوا
يَفْسَحِ اللَّهُ لَكُمْ وَإِذَا قِيلَ انشُرُوا فَانشُرُوا يَرْفَعِ اللَّهُ الَّذِينَ ءَامَنُوا
مِنْكُمْ وَالَّذِينَ أُوتُوا الْعِلْمَ دَرَجَاتٍ ۗ وَاللَّهُ بِمَا تَعْمَلُونَ خَبِيرٌ ﴿١١﴾

¹ Aditiya Fadly, Peningkatan Aktivitas dan Hasil Belajar Siswa Melalui Model Pembelajaran Problem Based Learning (Pbl), (Malang: *Jurnal*, 2012), h. 1. <http://fe.um.ac.id/wp-content/uploads/2012/08/jurnal1.pdf>. (Diakses 7 Januari 2017).

² Peraturan Pemerintah Republik Indonesia Nomor 19 Tahun 2005 Tentang Standar Nasional Pendidikan. Jakarta: Departemen Pendidikan Nasional.

Terjemahnya: “Hai orang-orang beriman apabila dikatakan kepadamu: "Berlapang-lapanglah dalam majlis", maka lapangkanlah niscaya Allah akan memberi kelapangan untukmu. Dan apabila dikatakan: "Berdirilah kamu", maka berdirilah, niscaya Allah akan meninggikan orang-orang yang beriman di antaramu dan orang-orang yang diberi ilmu pengetahuan beberapa derajat. Dan Allah Maha Mengetahui apa yang kamu kerjakan”(QS. Al-Mujadalah:11).³

Selain standar proses pendidikan ada beberapa standar lain yang ditetapkan dalam standar nasional, yaitu standar kompetensi lulusan, standar isi, standar pendidik dan tenaga kependidikan, standar sarana prasarana dan standar penilaian. Munculnya penetapan standar-standar tersebut di atas, tiada lain didorong untuk memperbaiki dan meningkatkan kualitas pendidikan yang selama ini jauh tertinggal oleh negara-negara lain.⁴

Usaya peningkatan kualitas pendidikan, Standar Proses Pendidikan (SPP) memiliki peran yang sangat penting oleh karena bagaimanapun idealnya standar isi dan standar lulusan serta standar-standar lainnya, tanpa didukung standar proses yang memadai maka standar-standar tersebut tidak akan memiliki nilai apa-apa, dalam implementasi standar proses pendidikan sebuah model pembelajaran juga sangat berpengaruh terhadap keberhasilan anak didik.⁵

Biologi merupakan salah satu mata pelajaran yang diajarkan di sekolah. Namun sayangnya ada diantara siswa yang tidak terlalu menyukai pelajaran biologi karena menurut mereka biologi itu suatu mata pelajaran yang sukar dipahami dan hanya terpaut dengan hafalan-hafalan yang memaksa otak mereka. Belum lagi

³ Departemen Agama RI, *Al-Qur'an dan Terjemahnya*, (Jakarta: CV. Darus Sunnah, 2002), h. 544.

⁴ Aditiya Fadly, *Peningkatan Aktivitas dan Hasil Belajar Siswa Melalui Model Pembelajaran Problem Based Learning (Pbl)*, h. 1.

⁵ Aditiya Fadly, *Peningkatan Aktivitas dan Hasil Belajar Siswa Melalui Model Pembelajaran Problem Based Learning (Pbl)*, (Malang: *Jurnal*, 2012), h. 2.

metode pembelajaran yang guru berikan dalam bentuk ceramah yang membuat siswa menjadi bosan saat belajar.⁶

Berdasarkan hasil observasi awal dengan siswa kelas XI IPA pada tanggal 3 November 2016 di SMA Negeri 16 Makassar, proses pembelajaran biologi di sekolah ini masih kurang inovatif, guru masih menggunakan metode ceramah yang membuat siswa menjadi bosan dan tidak memperhatikan ketika pembelajaran sedang berlangsung. Penyampaian materi yang dibawakan oleh guru masih bersifat monoton sehingga siswa kurang tertarik belajar biologi. Kurang tertarik yang dimaksud di sini ialah kondisi siswa yang acuh terhadap pembelajaran, siswa tidak antusias untuk mengikuti proses pembelajaran dan pada akhirnya siswa lebih memilih untuk bermain ataupun melakukan aktivitas lain dibandingkan menyimak pembelajaran yang dibawakan oleh guru, hal ini tentu saja mengakibatkan rendahnya hasil belajar yang didapatkan oleh siswa. Hasil belajar siswa yang rendah diketahui dari nilai tugas maupun nilai ulangan yang berada di bawah nilai KKM (Kriteria Ketuntasan Minimal) yang telah ditetapkan oleh sekolah.⁷

Skripsi ini membahas bagaimana pengaruh model pembelajaran dengan siklus *Plan-Do-Review-Share* dalam mengajar, alasan mengapa penulis mengangkat metode tersebut adalah untuk mengetahui pengaruh dari penerapan metode tersebut terhadap aktivitas dan hasil belajar siswa pada mata pelajaran biologi terkhusus pada materi jaringan tumbuhan.

Selain itu, penulis menggunakan model pembelajaran dengan siklus *Plan-Do-Review-Share* ini karena pembelajaran ini merupakan metode ajar yang mengajak siswa untuk melakukan aktivitas saat proses pembelajaran sehingga siswa tidak akan

⁶ Indah Sari dkk. Data Hasil Wawancara, (Makassar: SMA Negeri 16 Makassar, 2016).

⁷ Indah Sari dkk. Data Hasil Wawancara, (Makassar: SMA Negeri 16 Makassar, 2016).

merasa bosan dan pastinya akan lebih tertarik untuk mengikuti proses pembelajaran. Penulis beranggapan bahwa metode pembelajaran ini mampu mengaktifkan seluruh siswa saat proses pembelajaran dan tentunya melibatkan seluruh siswa untuk memecahkan masalah yang diberikan. Alasan lain penulis menggunakan ini karena siklus *Plan-Do-Review-Share* belum banyak dipakai di sekolah-sekolah termasuk di SMA Negeri 16 Makassar, sehingga penulis tertarik untuk menerapkan pada mata pelajaran biologi. Siklus *Plan-Do-Review-Share* pernah diteliti oleh Laila Nur dalam penelitiannya yang berjudul “Pengaruh Siklus *Plan-Do-Review-Share* terhadap Prestasi Belajar Siswa pada Bidang Studi PAI di Kelas V SD Negeri 1 Hetegan Taman Sidoarjo”, metode pembelajaran ini terbukti efektif dalam meningkatkan prestasi belajar siswa pada ranah kognitif dan psikomotorik.⁸

Pembelajaran yang tepat dalam proses pembelajaran biologi adalah metode pembelajaran yang dapat memudahkan siswa memahami pelajaran dan juga belajar yang menyenangkan sehingga kreativitas siswa lebih nampak. Metode pembelajaran tentu tidak harus kaku menggunakan metode tertentu, tetapi sifatnya lugas dan terencana artinya memilih metode pembelajaran disesuaikan dengan materi ajar yang dituangkan dalam perencanaan pembelajaran.⁹ Memperhatikan siklus *Plan-Do-Review-Share* siswa selaku orang yang menggunakan metode ini mampu membuat perencanaan diawal sebelum melaksanakan kegiatan.¹⁰ Robert Marzano peneliti bidang

⁸ Laila Nur, “Pengaruh Siklus *Plan-Do-Review-Share* terhadap Prestasi Belajar Siswa pada Bidang Studi PAI di Kelas V SD Negeri 1 Hetegan Taman Sidoarjo”, *Skripsi*, (Surabaya: Fakultas Tarbiyah dan Keguruan UIN Sunan Ampel, 2010), h. 74.

⁹ Wina Sanjaya, *Strategi Pembelajaran Beroorientasi Standar Proses Pendidikan*, (Jakarta: Kencana, 2007), h. 234.

¹⁰ Andrew Apriyan Dewantara, Analisis dan Desain Self Assessments Report Untuk Tri Dharma Perguruan Tinggi pada Institut Teknologi Sepuluh Nopember Surabaya, (*Jurnal Teknik Pomits*, 2014), Vol. 3 No. 2, h. 181. <http://ejournal.its.ac.id/index.php/teknik/article/download/8118/1851>. (Diakses 20 Februari 2017).

pendidikan melengkapi dan menyertakan faktor-faktor yang mempengaruhi bagaimana siswa berpikir dan menyediakan teori untuk membantu guru dalam meningkatkan pemikiran siswa.¹¹

Mencermati hal tersebut di atas maka saya akan mencoba memberi solusi atas masalah yang dihadapi oleh siswa seperti dengan menerapkan pembelajaran siklus *Plan-Do-Review-Share*.

Sebenarnya pembelajaran dengan siklus *Plan-Do-Review-Share* sangat dipengaruhi oleh pembelajaran kooperatif karena metode ini dilakukan dengan cara berkelompok. Pembelajaran kooperatif sendiri tidaklah berevolusi dari pendekatan belajar tunggal. Pembelajaran kelompok pengembangan kemampuan kognitif harus diimbangi dengan perkembangan pribadi secara utuh melalui kemampuan hubungan interpersonal. Setiap tingkah laku bersumber dari adanya ketegangan dan itu muncul karena adanya kebutuhan, untuk itu setiap individu akan berusaha memenuhi setiap kebutuhannya. Pemenuhan kebutuhan setiap individu akan membutuhkan interaksi dengan individu lain, itulah menjadikan terbentuknya kelompok.¹²

Ketika pengajaran mengedepankan pembelajaran yang berpusat pada guru (*teacher centered learning*) maka akan membuat siswa kurang berkembang. Di era teknologi seperti saat ini guru bukan lagi satu-satunya sumber informasi yang dapat digali oleh siswa. Kenyataan saat ini, banyak sekali siswa lebih banyak referensi dari pada guru. Menggunakan strategi kooperatif dengan siklus *Plan-Do-Review-Share* diharapkan dapat membantu siswa untuk mampu beradaptasi dan bekerjasama, berkomunikasi, kreativitas dan keingintahuan intelektual, dapat berpikir kritis dan

¹¹ Robert Marzano, *Designing Effective Projects: Thinking Skills Frameworks*, (*Jurnal Marzano's New Taxonomy*, 2000), Vol. 02. h. 3. http://educate.intel.com/en/ProjectDesign/ThinkingSkills/ThinkingFrameworks/Marzano_New_Taxonomy.htm. (Diakses 20 Februari 2017).

¹² Wina Sanjaya, *Strategi Pembelajaran Berorientasi Standar Proses Pendidikan*, h. 239.

berpikir dalam sistem serta dapat melakukan *problem solving* atas dirinya dan orang lain dan mempunyai tanggung jawab sosial.¹³

Berpijak pada beberapa persoalan yang ada maka hal itulah yang mendorong bagi penulis untuk mengadakan penelitian mengenai: **“Pengaruh Penerapan Siklus *Plan-Do-Review-Share* terhadap Aktivitas Belajar dan Hasil Belajar Biologi Siswa Kelas XI IPA SMA Negeri 16 Makassar”**.

B. Rumusan Masalah

Berdasarkan latar belakang yang telah dikemukakan di atas maka dapat dirumuskan masalah dalam penelitian ini yaitu:

1. Bagaimana aktivitas belajar siswa kelas XI IPA SMA Negeri 16 Makassar pada materi jaringan tumbuhan tanpa menggunakan siklus *Plan-Do-Review-Share*?
2. Bagaimana aktivitas belajar siswa kelas XI IPA SMA Negeri 16 Makassar pada materi jaringan tumbuhan dengan menggunakan siklus *Plan-Do-Review-Share*?
3. Bagaimana pengaruh siklus *Plan-Do-Review-Share* terhadap aktivitas belajar siswa kelas XI IPA SMA Negeri 16 Makassar pada materi jaringan tumbuhan?
4. Bagaimana hasil belajar siswa kelas XI IPA SMA Negeri 16 Makassar pada materi jaringan tumbuhan tanpa menggunakan siklus *Plan-Do-Review-Share*?

¹³ Paul Otellini, *Intel teach Getting Started Course*, (Rahasthan: Intel Corporation, 2007), h. 13.

5. Bagaimana hasil belajar siswa kelas XI IPA SMA Negeri 16 Makassar pada materi jaringan tumbuhan dengan menggunakan siklus *Plan-Do-Review-Share*?
6. Bagaimana pengaruh siklus *Plan-Do-Review-Share* terhadap hasil belajar siswa kelas XI IPA SMA Negeri 16 Makassar pada materi jaringan tumbuhan?

C. Hipotesis

Berdasarkan rumusan masalah dan kajian pustaka maka dapat dikemukakan hipotesis pada penelitian ini adalah siklus *Plan-Do-Review-Share* memiliki pengaruh terhadap aktivitas belajar dan hasil belajar biologi siswa kelas XI IPA SMA Negeri 16 Makassar.

D. Definisi Operasional Variabel

Agar tidak terjadi kesalahan penafsiran maka ada beberapa istilah yang perlu peneliti definisikan. Istilah tersebut adalah sebagai berikut:

1. Siklus *Plan-Do-Review-Share* adalah metode pembelajaran yang melibatkan siswa secara kelompok. Dalam siklus tersebut siswa melakukan diskusi dengan cara merencanakan terlebih dahulu produk yang akan dibuat, kemudian mengerjakan produk, tinjau ulang produk dan terakhir berbagi dengan kelompok lain.
2. Aktivitas belajar adalah segala kegiatan yang dilakukan dalam proses interaksi (guru dan siswa) dalam rangka mencapai tujuan belajar. Aktivitas yang dimaksud seperti aktivitas visual seperti membaca, aktivitas menulis seperti mencatat materi, aktivitas lisan seperti bertanya dan berdiskusi, aktivitas mendengarkan seperti mendengarkan penjelasan dari teman dan guru.

3. Hasil belajar adalah skor/hasil belajar kognitif yang dicapai oleh siswa setelah melaksanakan proses pembelajaran yang ditunjukkan dengan angka atau nilai sebagai perolehan dari hasil tes yang dilakukan pada materi jaringan tumbuhan.

E. Tujuan dan Manfaat Penelitian

1. Tujuan Penelitian

Berdasarkan rumusan masalah di atas maka secara operasional penelitian ini bertujuan:

- 1) Mengetahui dan mendeskripsikan aktivitas belajar siswa kelas XI IPA SMA Negeri 16 Makassar pada materi jaringan tumbuhan tanpa menggunakan siklus *Plan-Do-Review-Share*.
- 2) Mengetahui dan mendeskripsikan aktivitas belajar siswa kelas XI IPA SMA Negeri 16 Makassar pada materi jaringan tumbuhan dengan menggunakan siklus *Plan-Do-Review-Share*.
- 3) Mengetahui dan mendeskripsikan pengaruh siklus *Plan-Do-Review-Share* terhadap aktivitas belajar siswa kelas XI IPA SMA Negeri 16 Makassar pada materi jaringan tumbuhan.
- 4) Mengetahui dan mendeskripsikan hasil belajar siswa kelas XI IPA SMA Negeri 16 Makassar pada materi jaringan tumbuhan tanpa menggunakan siklus *Plan-Do-Review-Share*.
- 5) Mengetahui dan mendeskripsikan hasil belajar siswa kelas XI IPA SMA Negeri 16 Makassar pada materi jaringan tumbuhan dengan menggunakan siklus *Plan-Do-Review-Share*.

- 6) Mengetahui dan mendeskripsikan pengaruh siklus *Plan-Do-Review-Share* terhadap hasil belajar siswa kelas XI IPA SMA Negeri 16 Makassar pada materi jaringan tumbuhan.

2. *Manfaat Penelitian*

Penelitian ini diharapkan mampu memberikan manfaat:

1) Untuk Guru

Diharapkan dapat memberikan informasi mengenai metode pembelajaran siklus *Plan-Do-Review-Share* sebagai salah satu alternatif yang dapat digunakan dalam proses pembelajaran.

2) Untuk Siswa

Diharapkan siswa dapat lebih aktif dan berkontribusi lebih pada saat proses pembelajaran agar menimbulkan suasana kelas yang efisien.

3) Untuk Peneliti

Diharapkan dengan penelitian ini dapat menjadi referensi dalam pengembangan bagi peneliti selanjutnya yang berkaitan dengan menggunakan siklus *Plan-Do-Review-Share* di sekolah-sekolah lain.

F. *Kajian Pustaka*

Peneliti akan memaparkan hasil penelitian yang relevan dengan penelitian ini. Hasil penelitian pendukung yang dimaksud yaitu hasil penelitian mengenai pengaruh siklus *Plan-Do-Review-Share* terhadap prestasi belajar siswa pada pembelajaran bidang studi Biologi itu sendiri maupun pada pembelajaran PAI.

Hasil penelitian Laila Nur dalam penelitiannya yang berjudul “Pengaruh Siklus *Plan-Do-Review-Share* terhadap Prestasi Belajar Siswa pada Bidang Studi PAI di Kelas V SD Negeri 1 Hetegan Taman Sidoarjo” yang menggunakan jenis

penelitian kuasi eksperimen dengan desain *Pretest And Posttest group* dengan hasil penelitian bahwa Siklus *Plan-Do-Review-Share* berpengaruh terhadap hasil belajar PAI dan metode pembelajaran ini terbukti efektif dalam meningkatkan prestasi belajar siswa pada ranah kognitif dan psikomotorik.¹⁴ Apabila dibandingkan antara penelitian Nurfadila dan penelitian ini, terdapat perbedaan pada variabel Y yang diteliti. Penelitian Nurfadila menggunakan variabel prestasi belajar siswa saja sedangkan pada penelitian ini terdapat perubahan pada variabel Y yang diteliti yaitu aktivitas dan hasil belajar.



¹⁴ Laila Nur, "Pengaruh Siklus Plan-Do-Review-Share terhadap Prestasi Belajar Siswa pada Bidang Studi PAI di Kelas V SD Negeri 1 Hetegan Taman Sidoarjo", h. 74.

BAB II

TINJAUAN TEORETIS

A. *Siklus Plan-Do-Review-Share*

1. *Latar Belakang Siklus Plan-Do-Review-Share*

Siklus *Plan-Do-Review-Share* merupakan model pembelajaran yang dikembangkan oleh *Intel Teach Getting Started Course*, sebuah lembaga pelatihan yang menghargai komitmen guru terhadap masa depan para siswa dan juga atas profesi guru sebagai seorang pendidik. Dewasa ini, siswa membutuhkan kemampuan untuk memahami dan menghadapi masalah dan problem yang rumit sehingga lembaga pelatihan tersebut yang dikembangkan adalah cara mengajar di abad 21.¹⁰

Abad 21 adalah abad dimana kehidupan sudah begitu mengglobal tantangan semakin berat, persaingan hidup yang ketat, informasi-informasi semakin cepat, sehingga tugas guru semakin kompleks dan harus dapat mengantarkan siswa untuk siap menghadapi kehidupannya nanti di abad 21. Salah satu kecakapan yang dikembangkan *Intel teach Getting Started Course* guna menghadapi abad 21 adalah pemikiran kritis dan kerja sama. Pemikiran secara kritis yaitu berusaha untuk memberikan penalaran yang masuk akal dalam memahami dan membuat pilihan. Selain pemikiran kritis, yang dikembangkan *Intel Teach Getting Started Course* adalah kerjasama, sikap kooperatif dalam pembelajaran adalah sikap menunjukkan kerjasama berkelompok dan kepemimpinan, beradaptasi dalam berbagai peran dan tanggung jawab, bekerja secara produktif, menempatkan empati pada tempatnya dan menghormati perspektif yang berbeda. John Dewey dari Universitas Chicago, dalam bukunya "*Democracy and Education*" menyatakan bahwa:

¹⁰ Paul Otellini, *Intel teach Getting Started Course*, h. 13.

“Kelas seharusnya cermin masyarakat yang lebih besar dan berfungsi sebagai laboratorium untuk belajar tentang kehidupan nyata. Pedagoginya mengharuskan guru menciptakan di dalam lingkungan belajarnya suatu sistem sosial yang dicirikan dengan prosedur demokrasi dan proses ilmiah. Tanggung jawab utama mereka ialah memotivasi siswa untuk bekerja secara kooperatif dan untuk memikirkan masalah sosial penting yang muncul pada hari itu. Di samping upaya pemecahan masalah di dalam kelompok kecil mereka, siswa belajar prinsip demokrasi melalui interaksi hari ke hari satu sama lain.”¹¹

Pandangan yang sama diungkapkan kembali oleh Herbert Thelan dari Universitas Chicago juga, berargumen bahwa: “Kelas haruslah merupakan laboratorium atau miniatur demokrasi yang bertujuan mengkaji masalah-masalah sosial dan antar pribadi.”¹²

Berdasarkan penjelasan kedua ahli tersebut di atas, disimpulkan bahwa cara untuk mencapai tujuan pendidikan yang penting adalah dengan menstrukturkan kelas dan aktivitas belajar siswa sebagaimana tingkah laku kooperatif dan proses-proses sebagai bagian tak terelakkan dari usaha keras manusia yang merupakan dasar di atas mana masyarakat demokratis dapat dibangun dan dipertahankan sehingga dapat memodelkan hasil pendidikan yang diinginkan.

Pembelajaran kooperatif mengajarkan kepada siswa untuk saling bekerja sama dan menghargai sehingga secara tidak langsung dapat mengembangkan keterampilan sosial siswa.¹³

Berdasarkan penjelasan di atas dapat disimpulkan bahwa pembelajaran akan mencapai tujuan pendidikan ialah dengan menata, menstruktur kelas dan aktivitas belajar siswa. Pembelajaran kooperatif merupakan pembelajaran yang mampu

¹¹ A Saerozi, *Model-Model Pembelajaran, Menuju Perjumpaan antara Guru dan Siswa Lebih Bermakna*, (Surabaya: Myskat, 2005), h. 153.

¹² A Saerozi, *Model-Model Pembelajaran, Menuju Perjumpaan antara Guru dan Siswa Lebih Bermakna*, h. 154.

¹³ Trianto, *Model-model Pembelajaran Inovatif Berorientasi Konstruktivistik*, (Jakarta: Prestasi Pustaka, 2007), h. 44-45.

mengajarkan kepada siswa untuk saling bekerja sama antar anggota kelompoknya yang tentunya akan memberikan keuntungan baik untuk siswa maupun guru di dalam pelaksanaan pembelajaran.

2. Siklus *Plan-Do-Review-Share*

Siklus *Plan-Do-Review-Share* mempunyai empat langkah dalam setiap aktivitas penyelesaian tugas yang diberikan oleh guru, antara lain dilakukan dengan merencanakan, mengerjakan, tinjau ulang dan terakhir berbagi.¹⁴

a. Merencanakan (*Plan*)

Langkah pertama yang dilakukan siswa dalam menyelesaikan tugas adalah merencanakan jawaban atau penyelesaian masalah yang akan dijadikan solusi. Dengan membuat sebuah sketsa atau rencana, akan sangat membantu dalam penyelesaian tugas siswa. Merencanakan berakhir apabila siswa telah berbagi dengan seorang teman sejawat dan menerima pendapat balik yang konstruktif. Hal ini senada dengan pendapat dari Kallick dan Kosta yang menyatakan berpikir sebelum bertindak dengan cara membuat perencanaan terlebih dahulu. Pada langkah ini juga tingkat pemahaman dan analisa siswa dibutuhkan, sesuai dengan pernyataan taksonomi Bloom. Ikon atau simbol gambar untuk merencanakan adalah sebuah pensil. Gambar pensil terlihat karena merencanakan biasanya menggunakan pensil atau kertas. Sebuah pensil lebih baik digunakan daripada *ballpoint* karena pensil dapat dihapus sehingga kita dapat merubah rencana apabila diperlukan.

¹⁴ Paul Otellini, *Intel teach Getting Started Course*, h. 163.

b. Mengerjakan (*Do*)

Langkah kedua adalah siswa mengerjakan sesuai dengan yang direncanakan. Siswa mungkin merasa ingin mengubah rencana asli selama mengerjakannya. Mengerjakan akan berakhir apabila siswa telah menyelesaikan semua petunjuk yang diberikan. Siswa juga mungkin telah mencoba satu tantangan atau lebih. Apabila seorang siswa memerlukan bantuan, siswa tersebut dapat menghubungi teman lainnya. Pada bagian ini siswa diharapkan saling berempati dalam kelompok, ini sesuai dengan pendapat Kosta dan Kallick yang menyatakan dalam sebuah kelompok harus saling berempati. Hasil dari analisis ketika perencanaan, kemudian diaplikasikan pada langkah ini. Ikon atau simbol gambar untuk mengerjakan adalah sebuah mouse komputer. Sebuah mouse komputer digunakan karena mengerjakan segala hal dalam komputer selalu menggunakan mouse, bersamaan dengan papan ketik/*keyboard*.

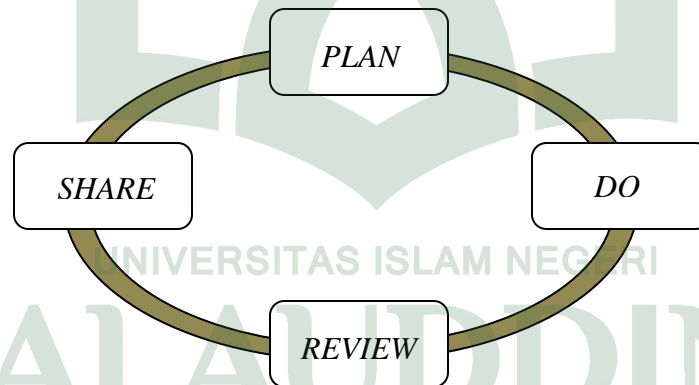
c. Tinjau Ulang (*Review*)

Setelah tugas dikerjakan, langkah ketiga adalah meninjau ulang bagian yang perlu dibenahi untuk menyempurnakan hasil pengerjaan, siswa memeriksa kembali apakah telah mengikuti rencana dan petunjuk yang diberikan. Siswa juga akan lebih yakin bahwa produknya telah memenuhi semua unsur yang diperlukan, saling memberi masukan antar teman dalam kelompok sangat diperlukan. Meninjau ulang berakhir apabila siswa telah menyimpan pekerjaan mereka, memeriksanya, memutuskan bahwa tidak ada perubahan tambahan yang diperlukan. Tahap evaluasi dalam kelompok sebelum dibagikan (*Share*) pada kelompok lain. Ikon untuk meninjau ulang

adalah sebuah kaca pembesar. Kaca pembesar dipergunakan karena seringkali dipakai ketika kita ingin melihat sesuatu dengan lebih jelas dan banyak detail.

d. Berbagi (*Share*)

Langkah keempat adalah berbagi. Setelah semua diselesaikan kemudian para siswa berbagi dengan sesama kelompok lain sehingga hasil pengerjaan dapat menjadi sempurna dengan adanya masukan dan kritikan yang membangun dari kelompok lain. Berbagi berakhir setelah sekelompok siswa selesai berbagi jawaban dengan seluruh kelas. Ikon Berbagi pengalaman adalah tangan yang terbuka. Tangan yang terbuka digunakan karena kita seringkali menggunakan tangan kita ketika kita berbagi pekerjaan kita dengan yang lain.



Gambar 2.1 Siklus *Plan-Do-Review-Share*

Setiap langkah dari prosedur di atas mempunyai makna tersendiri, mulai *plan* hingga *share*, sehingga yang diharapkan tidak hanya menghasilkan siswa yang mempunyai prestasi belajar pada ranah kognitif saja, akan tetapi juga mempunyai prestasi belajar ranah afektif dan psikomotorik, sesuai dengan pernyataan Kallick dan Kosta yang telah lalu.

Tugas guru dalam pelaksanaan strategi pembelajaran kooperatif dengan pendekatan siklus *Plan-Do-Review-Share*:¹⁵

90 % ---- Memfasilitasi

10 % ---- Memberi Instruksi

Karena sebagian besar tugas guru adalah memfasilitasi maka peran siswa sangat menonjol, pada pelaksanaan siklus *Plan-Do-Review-Share* siswa dituntut untuk aktif dalam setiap proses pembelajaran, sehingga siswa akan meningkatkan kemampuan untuk memahami, berpartisipasi, berfokus, dan menyerap informasi.¹⁶

Siklus *Plan-Do-Review-Share* ini terdiri atas empat tahapan yaitu merencanakan, mengerjakan, tinjau ulang dan berbagi, yang pada setiap tahapan tersebut akan memberikan pengajaran kepada siswa. Misalnya pada tahap merencanakan, setiap siswa di dalam kelompoknya akan merencanakan bagaimana proses atau bagaimana kegiatan yang akan mereka lakukan untuk menghasilkan suatu produk, disinilah pemikiran-pemikiran setiap siswa akan disampaikan dan menghasilkan satu proses bersama yang akan mereka lakukan. Di tahap ini siswa diajarkan untuk saling menerima dan menghargai pendapat siswa lainnya.

3. Keunggulan dan Kekurangan Siklus *Plan-Do-Review-Share*

Siklus *Plan-Do-Review-Share* didasarkan untuk mengembangkan pemikiran kritis dan kerjasama maka ada keunggulan-keunggulan tertentu, antara lain:¹⁷

¹⁵ Paul Otellini, *Intel teach Getting Started Course*, h. 176.

¹⁶ Bobby De Potter dkk, *Quantum Teaching, Mempraktekkan Quantum Learning di Ruang-ruang Kelas*, (Boston: Allyn dan Bacon, 1999), h. 154.

¹⁷ Wina Sanjaya, *Strategi Pembelajaran, Berorientasi Standar Proses Pendidikan*, h. 247-248.

- a. Siswa tidak terlalu menggantungkan pada guru, akan tetapi dapat menambah kepercayaan kemampuan berpikir sendiri, menemukan informasi dari berbagai sumber dan belajar dari siswa yang lain.
- b. Dapat mengembangkan kemampuan mengungkapkan ide-ide dengan kata-kata secara verbal dan membandingkannya dengan ide orang lain.
- c. Membantu siswa untuk respek terhadap orang lain dan menyadari akan segala keterbatasannya serta menerima segala perbedaan.
- d. Membantu memberdayakan setiap siswa untuk lebih bertanggung jawab dalam belajar.
- e. Cukup ampuh untuk meningkatkan prestasi akademik sekaligus kemampuan sosial.
- f. Dapat mengembangkan kemampuan siswa untuk menguji ide dan pemahamannya sendiri, menerima umpan balik.
- g. Meningkatkan kemampuan siswa menggunakan informasi dan kemampuan belajar abstrak menjadi riil.
- h. Interaksi selama kooperatif dapat meningkatkan motivasi dan memberikan ransangan untuk berpikir.

Selain keunggulan, ada juga keterbatasan-keterbatasannya, antara lain:

- a. Sangat tidak rasional jika kita mengharapkan secara otomatis siswa untuk dapat memahami cara kerja siklus, misal; siswa yang dianggap memiliki kelebihan akan merasa terhambat oleh siswa yang dianggap kurang.
- b. Dalam hal ini siswa saling membelajarkan sehingga jika tanpa *peer teaching* yang efektif dari guru maka cara belajar yang demikian apa yang seharusnya dipelajari dan dipahami tidak pernah dicapai oleh siswa.

- c. Upaya untuk mengembangkan kesadaran berkelompok memerlukan periode yang cukup panjang sehingga harus ada adaptasi terhadap siswa.

Setiap metode pembelajaran pasti memiliki keunggulan dan kekurangan, seperti halnya pada metode *Plan-Do-Review-Share* ini. Dari segi jumlahnya, kekurangan-kekurangan yang dimiliki oleh metode ini jumlahnya lebih sedikit dibandingkan dengan keunggulannya sehingga peluang untuk memberikan hasil yang baik dalam proses pembelajaran akan lebih dominan.

B. Aktivitas Belajar

1. Pengertian Aktivitas Belajar

Aktivitas adalah segala kegiatan yang dilaksanakan baik secara jasmani atau rohani. Aktivitas siswa selama proses belajar mengajar merupakan salah satu indikator adanya keinginan siswa untuk belajar. Aktivitas siswa merupakan kegiatan atau perilaku yang terjadi selama proses belajar mengajar. Kegiatan-kegiatan yang dimaksud adalah kegiatan yang mengarah pada proses belajar seperti bertanya, mengajukan pendapat, mengerjakan tugas-tugas, dapat menjawab pertanyaan guru dan bisa bekerja sama dengan siswa lain, serta tanggung jawab terhadap tugas yang diberikan.¹⁸

Aktivitas belajar adalah suatu aktivitas yang sadar akan tujuan, yaitu terjadinya perubahan dalam individu seutuhnya. Aktivitas belajar peserta didik adalah aktivitas yang bersifat fisik ataupun mental. Aktivitas belajar adalah serangkaian kegiatan fisik atau jasmani maupun mental atau rohani yang saling berkaitan dengan sehingga tercipta belajar yang optimal.¹⁹

¹⁸ Sardiman, *Interaksi dan Motivasi Mengajar*, (Jakarta: Raja Grafindo Persada, 2010), h. 76.

¹⁹ Kenan, Upaya Peningkatan Aktivitas Belajar Siswa melalui Penerapan Metode Penugasan pada Materi Pokok Menulis di Kelas IV SD Negeri 050649 Simpang Pulau Rambung, (*Jurnal*

Aktivitas belajar adalah aktivitas bersifat jasmani ataupun rohani. Dalam proses pembelajaran, kedua aktivitas tersebut harus selalku terkait. Seorang peserta didik akan berpikir selama ia berbuat, tanpa perbuatan maka peserta didik tidak berpikir. Oleh karena itu agar peserta didik aktif berpikir maka peserta didik harus diberi kesempatan untuk berbuat atau beraktivitas.²⁰

Aktivitas belajar merupakan serangkaian kegiatan pembelajaran yang dilakukan siswa selama proses pembelajaran. Dengan melakukan berbagai aktivitas dalam kegiatan pembelajaran diharapkan siswa dapat membangun pengetahuannya sendiri tentang konsep-konsep

Jenis-jenis aktivitas belajar menurut Paul B. Diedrich antara lain:²¹

- a. *Visualactivities*. Misalnya: membaca, memperhatikan gambar demonstrasi, percobaan dan pekerjaan orang lain.
- b. *Oralactivities*. Misalnya: menyatakan, merumuskan, bertanya, memberi saran, mengeluarkan pendapat, mengadakan wawancara, diskusi dan instruksi.
- c. *Listeningactivities*. Misalnya: mendengarkan, uraian percakapan, diskusi, musik dan pidato.
- d. *Writingactivities*. Misalnya: menulis cerita, karangan, laporan, angket dan menyalin.
- e. *Mentalactivities*. Misalnya: menggali, mengingat, menganalisis dan mengambil keputusan.

Saintech, 2014) Vol. 06 No. 02, h. 69. <http://universitasquality.ac.id/frontpage/download>. (Diakses 7 Januari 2017).

²⁰ Aditiya Fadly, Peningkatan Aktivitas dan Hasil Belajar Siswa Melalui Model Pembelajaran Problem Based Learning (Pbl), h. 2.

²¹ Kenan, Upaya Peningkatan Aktivitas Belajar Siswa Melalui Penerapan Metode Penugasan pada Materi Pokok Menulis di Kelas IV SD Negeri 050649 Simpang Pulau Rambung, h. 69.

Klasifikasi aktivitas seperti uraian di atas menunjukkan bahwa aktivitas di sekolah itu cukup bervariasi. Blom dkk berpendapat bahwa taksonomi (pengelompokan) tujuan pendidikan mengacu pada dua jenis ranah yang melekat pada diri peserta didik, yaitu: (1) ranah kognitif, (2) ranah afektif. Kedua ranah tersebut akan dijelaskan sebagai berikut: 1. Ranah kognitif adalah ranah yang mencakup kegiatan mental, 2. Ranah Afektif adalah ranah yang berkaitan dengan sikap dan nilai. Aktifnya siswa selama proses belajar mengajar merupakan salah satu indikator adanya keinginan atau motivasi siswa untuk belajar. Siswa dikatakan memiliki keaktifan apabila ditemukan ciri-ciri perilaku seperti: sering bertanya kepada guru atau siswa lain, mau mengerjakan tugas yang diberikan oleh guru, mampu menjawab pertanyaan, senang diberi tugas belajar, dan lain sebagainya. Semua ciri perilaku tersebut pada dasarnya dapat ditinjau dari dua segi yaitu segi proses dan dari segi hasil.²²

Berbuat untuk merubah tingkah laku melalui perbuatan adalah prinsip belajar. Ada atau tidaknya belajar dicerminkan dari ada atau tidaknya aktivitas. Tanpa ada aktivitas, belajar tidak mungkin terjadi. Sehingga dalam interaksi belajar mengajar aktivitas merupakan prinsip yang penting.²³

Hal yang paling mendasar yang dituntut dalam proses pembelajaran adalah keaktifan siswa. Keaktifan siswa dalam proses pembelajaran akan menyebabkan interaksi yang tinggi antara guru dengan siswa ataupun dengan siswa itu sendiri. Hal ini akan mengakibatkan suasana kelas menjadi segar dan kondusif, dimana masing-masing siswa dapat melibatkan kemampuannya semaksimal mungkin. Aktivitas yang

²² Aditiya Fadly, Peningkatan Aktivitas dan Hasil Belajar Siswa Melalui Model Pembelajaran Problem Based Learning (Pbl), h. 3.

²³ Sardiman, *Interaksi dan Motivasi Mengajar*, h. 77.

timbul dari siswa akan mengakibatkan pula terbentuknya pengetahuan dan keterampilan yang akan mengarah pada peningkatan prestasi.²⁴

Berbuat untuk merubah tingkah laku melalui perbuatan adalah prinsip belajar. Ada atau tidaknya belajar dicerminkan dari ada atau tidaknya aktivitas. Tanpa ada aktivitas, belajar tidak mungkin terjadi. Sehingga dalam interaksi belajar-mengajar aktivitas merupakan prinsip yang penting. Penggunaan metode, pendekatan belajar mengajar dan orientasi belajar menyebabkan aktivitas belajar setiap siswa berbeda-beda. Ketidaksamaan aktivitas belajar siswa melahirkan kadar aktivitas belajar yang bergerak dari aktivitas belajar yang rendah sampai aktivitas belajar yang tinggi.²⁵

Pembelajaran aktif memiliki karakteristik-karakteristik sebagai berikut:²⁶

- a. Penekanan proses pembelajaran bukan pada penyampaian informasi oleh pengajar melainkan pada pengembangan keterampilan pemikiran analitis dan kritis terhadap topik atau permasalahan yang dibahas.
- b. Siswa tidak hanya mendengarkan kuliah secara pasif tetapi mengerjakan sesuatu yang berkaitan dengan materi pelajaran.
- c. Penekanan pada eksplorasi nilai-nilai dan sikap-sikap berkenaan dengan materi pelajaran.
- d. Siswa lebih banyak dituntut untuk berpikir kritis, menganalisa dan melakukan evaluasi.
- e. Umpan-balik yang lebih cepat akan terjadi pada proses pembelajaran.

²⁴ Sardiman, *Interaksi dan Motivasi Mengajar*, h. 78.

²⁵ Widodo, Peningkatan Aktivitas Belajar dan Hasil Belajar Siswa dengan Metode *Problem Based Learning* pada Siswa Kelas VIIa Mts Negeri Donomulyo Kulon Progo Tahun Pelajaran 2012/2013, (Yogyakarta: *Jurnal Fisika Indonesia*) Vol. XVII No. 49, h. 32. [http:// download. Portal garuda.org/article.160665](http://download.portalgaruda.org/article.160665). (Diakses 28 Januari 2017).

²⁶ Sardiman, *Interaksi dan Motivasi Mengajar*, h. 78.

Aktivitas belajar siswa terutama di kelas lebih ditekankan kepada interaksi antara guru dengan siswa, antara siswa dengan siswa atau antara siswa dengan media instruksional. Aktivitas belajar siswa yang baik dapat terjadi apabila guru mengupayakan situasi dan kondisi pembelajaran yang mendukung. Upaya tersebut meliputi: (a) perencanaan pembelajaran berorientasi pada kepada aktivitas siswa; (b) memuat perencanaan komunikasi tatap muka; (c) memutuskan pilihan jika terjadi suatu dilema; (d) mengembangkan situasi agar siswa terlibat dalam percakapan praktis.²⁷

Aktifnya siswa selama proses belajar mengajar merupakan salah satu indikator adanya keinginan atau motivasi siswa untuk belajar. Siswa dikatakan memiliki keaktifan apabila ditemukan ciri-ciri perilaku seperti: sering bertanya kepada guru atau siswa lain, mau mengerjakan tugas yang diberikan oleh guru, mampu menjawab pertanyaan, senang diberi tugas belajar dan lain sebagainya. Semua ciri perilaku tersebut pada dasarnya dapat ditinjau dari dua segi yaitu segi proses dan dari segi hasil.²⁸

Keaktifan siswa dalam proses pembelajaran akan menyebabkan interaksi yang tinggi antara guru dengan siswa ataupun dengan siswa itu sendiri. Hal ini akan mengakibatkan suasana kelas menjadi segar dan kondusif, dimana masing-masing siswa dapat melibatkan kemampuannya semaksimal mungkin. Aktivitas yang timbul dari siswa akan mengakibatkan pula terbentuknya pengetahuan dan keterampilan yang akan mengarah pada peningkatan prestasi. Aktivitas belajar siswa terutama di

²⁷ Sardiman, *Interaksi dan Motivasi Mengajar*, h. 79.

²⁸ Supinah, *Bagaimana Mengukur Aktivitas Siswa dalam Pembelajaran*, (Jember: *Jurnal Edukasi Unej*, 2014) Vol. 1, h. 2. <http://ipotes.wordpress.com/2008/05/24/prestasi-belajar>. (Diakses 7 Januari 2017).

kelas lebih ditekankan kepada interaksi antara guru dengan siswa, antara siswa dengan siswa atau antara siswa dengan media instruksional.²⁹

Aktivitas belajar siswa selama mengikuti kegiatan belajar mengajar di kelas dapat dibagi ke dalam tiga kategori, yaitu:³⁰

- a. Interaksi aktif dengan guru (*active interaction with teacher*)
- b. Bekerja selagi siswa duduk (*working at the student's seat*)
- c. Partisipasi mental (*mental participation*)

Beberapa prinsip belajar yang harus dilakukan siswa terkait dengan aktivitas belajarnya, yaitu:³¹

- a. persiapan belajar (*pre learning preparation*)
- b. Memotivasi diri agar aktivitas belajarnya meningkat
- c. Berpartisipasi aktif (*active participation*)
- d. Pengetahuan tentang hasil belajar (*knowledge of results*)

Penggunaan aktivitas besar nilainya dalam pembelajaran, dengan melakukan aktivitas pada proses pembelajaran, siswa dapat mencari pengalaman sendiri, memupuk kerjasama yang harmonis dikalangan siswa, bekerja menurut minat dan kemampuan sendiri, mengembangkan pemahaman dan berpikir kritis serta dapat mengembangkan seluruh aspek pribadi siswa, sehingga kegiatan yang dilakukan selama pembelajaran menjadi lebih menyenangkan.³²

²⁹ Supinah, Bagaimana Mengukur Aktivitas Siswa dalam Pembelajaran, h. 3.

³⁰ Sardiman, *Interaksi dan Motivasi Mengajar*, h. 79.

³¹ Sardiman, *Interaksi dan Motivasi Mengajar*, h. 79.

³² Meici Masita, Peningkatan Aktivitas Siswa pada Pembelajaran Matematika melalui Pendekatan Kontekstual (Contextual Teaching And Learning), (Padang: *Jurnal Pendidikan Matematika*, 2012) Vol. 1 No. 1, h. 21. <http://ejournal.unp.ac.id/students/index.php/pmat/article/viewfile/1154/846>. (Diakses 7 Januari 2017).

Sementara itu belajar aktif ditandai bukan hanya keaktifan siswa yang belajar secara fisik, namun juga keaktifan mental dan kemauan belajar mandiri dan menggunakan strategi kognitif dalam proses pembelajaran. Seorang siswa sudah melalui proses belajar aktif jika ia mampu menunjukkan keterampilan berpikir kompleks, memroses informasi, berkomunikasi efektif, bekerja sama, berkolaborasi dan berdaya nalar yang efektif.³³

Setiap jenjang keterampilan tersebut, mempunyai indikator-indikator secara khusus sebagai berikut:³⁴

1. Berpikir Kompleks (*Complex Thinking*)
 - a. Menggunakan berbagai strategi berpikir kompleks dengan efektif.
 - b. Menerjemahkan isu dan situasi menjadi langkah kerja dengan tujuan yang jelas.
2. Memroses informasi (*Information Processing*)
 - a. Menggunakan berbagai strategi teknik pengumpulan informasi dan berbagai sumber informasi dengan efektif.
 - b. Menginterpretasikan dan mensintesis informasi dengan efektif.
 - c. Mengevaluasi informasi dengan tepat.
 - d. Mengidentifikasi kemungkinan-kemungkinan perolehan manfaat tambahan dari informasi.
3. Berkomunikasi Efektif (*Effective Communication*)
 - a. Menyatakan/menyampaikan ide dengan jelas.

³³ Denis Purnama Sari, Peningkatan Keaktifan dan Hasil Belajar Siswa Kelas XI IPS 2 SMA Negeri 1 Turen pada Pokok Bahasan Turunan dengan Pembelajaran Kooperatif Tipe Teams Games Turnament (TGT), (Malang: *Artikel Ilmiah*, Universitas Negeri Malang, 2013), h. 2. <http://jurnal-online.um.ac.id/data/artikel/artikel.pdf>. (Diakses 11 Januari 2017).

³⁴ Supinah, Bagaimana Mengukur Aktivitas Siswa dalam Pembelajaran, h. 4-5.

- b. Secara efektif dapat mengomunikasikan ide dengan berbagai jenis pemirsa dengan berbagai cara untuk berbagai tujuan.
 - c. Menghasilkan hasil karya yang berkualitas.
4. Bekerja sama (*Cooperation/Collaboration*)
- a. Berusaha untuk mencapai tujuan kelompok.
 - b. Menggunakan keterampilan interpersonal dengan efektif.
 - c. Berusaha untuk memelihara kekompakan kelompok.
 - d. Menunjukkan kemampuan untuk berperan dalam berbagai peran secara efektif.
5. Berdaya nalar efektif (*Effective Habits of Mind*)
- a. Disiplin Diri (*Self Regulation*)
 - 1) Mengerti akan pola pikirnya sendiri
 - 2) Membuat rencana yang efektif
 - 3) Membuat dan menggunakan sumber-sumber yang digunakan.
 - 4) Sangat peka terhadap umpan balik.
 - b. Berpikir Kritis (*Critical Thinking*)
 - 1) Tepat dan selalu berusaha agar tepat
 - 2) Jelas dan akan selalu berusaha agar jelas
 - 3) Berpikir terbuka
 - 4) Menahan diri agar tidak impulsif
 - 5) Memperlihatkan prinsip jika memang diperlukan
 - 6) Peka terhadap perasaan dan tingkat pengetahuan orang lain
 - c. Berpikir Kreatif (*Creative Thinking*)
 - 1) Tetap melaksanakan tugas walaupun hasilnya belum jelas benar

- 2) Berusaha sekuat tenaga dan semampunya
- 3) Selalu mempunyai dan berusaha mencapai standar yang ideal yang ditetapkan untuk dirinya
- 4) Mempunyai cara-cara untuk melihat situasi dari perspektif lain selain yang ada.

Selain beberapa karakteristik tersebut di atas, secara umum suatu proses pembelajaran aktif memungkinkan diperolehnya beberapa hal. Pertama, interaksi yang timbul selama proses pembelajaran akan menimbulkan *positive interdependence* dimana konsolidasi pengetahuan yang dipelajari hanya dapat diperoleh secara bersama-sama melalui eksplorasi aktif dalam belajar. Kedua, setiap individu harus terlibat aktif dalam proses pembelajaran dan pengajar harus dapat mendapatkan penilaian untuk setiap siswa sehingga terdapat individual *accountability*. Ketiga, proses pembelajaran aktif ini agar dapat berjalan dengan efektif diperlukan tingkat kerjasama yang tinggi sehingga akan memupuk *social skills*.³⁵

Keaktifan siswa itu ada yang secara langsung dapat diamati dan ada yang tidak dapat diamati. Keaktifan yang secara langsung dapat diamati, seperti mendengarkan, berdiskusi, memproduksi sesuatu, menyusun laporan, memecahkan masalah, dan lain sebagainya, sedangkan yang tidak bisa diamati, seperti kegiatan mendengarkan dan menyimak. Lebih lanjut dikemukakan bahwa kadar Pembelajaran Berorientasi Aktivitas Siswa (PBAS) tidak hanya ditentukan oleh aktivitas fisik semata, akan tetapi juga ditentukan oleh aktivitas nonfisik seperti mental, intelektual dan emosional. Oleh sebab itu, sebetulnya aktif dan tidaknya siswa dalam belajar hanya siswa yang mengetahuinya secara pasti. Untuk mengetahui apakah suatu proses

³⁵ Dwi Ratna Ningzaswati, Pengaruh Model Pembelajaran Kooperatif Teknik Time Token terhadap Aktivitas Belajar dan Hasil Belajar IPA siswa kelas VI SD, h. 6.

pembelajaran memiliki kadar PBAS yang tinggi, sedang atau lemah, salah satunya dapat dilihat dari kriteria penerapan PBAS dalam proses pembelajaran. Kriteria tersebut menggambarkan sejauh mana keterlibatan siswa dalam pembelajaran baik dalam perencanaan pembelajaran, proses pembelajaran maupun dalam mengevaluasi hasil pembelajaran.³⁶

Sementara itu, kadar PBAS dilihat dari proses pembelajaran meliputi berikut ini:³⁷

1. Adanya keterlibatan siswa baik secara fisik, mental, emosional maupun intelektual dalam setiap proses pembelajaran. Hal ini dapat dilihat dari tingginya perhatian serta motivasi siswa untuk menyelesaikan setiap tugas yang diberikan sesuai dengan waktu yang telah ditentukan.
2. Siswa belajar secara langsung (*experimetal learning*). Pengalaman nyata, seperti merasakan, meraba, mengoperasikan, melakukan sendiri dan lain sebagainya bisa dilakukan dalam bentuk kerja sama dan interaksi dalam kelompok.
3. Adanya keinginan siswa untuk menciptakan iklim belajar yang kondusif.
4. Keterlibatan siswa dalam mencari dan memanfaatkan setiap sumber belajar yang tersedia yang dianggap relevan dengan tujuan pembelajaran.
5. Adanya keterlibatan siswa dalam melakukan prakarsa seperti menjawab dan mengajukan pertanyaan, berusaha memecahkan masalah yang diajukan atau yang timbul selama proses pembelajaran berlangsung.

³⁶ Dian Ika Aprilia, Upaya Meningkatkan Aktivitas dan Hasil Belajar Siswa melalui Pembelajaran Kooperatif Tipe *Numbered Heads Together* (NHT) pada Pokok Bahasan Segitiga Kelas VIIc Semester 2 SMP Negeri 7 Salatiga Tahun ajaran 2011/2012, (Salatiga: *Jurnal*, 2011) Vol. 1, h. 1. <http://repository.iksw.edu/bitdstream/1880>. (Diakses 7 Januari 2017).

³⁷ Sardiman, *Interaksi dan Motivasi Mengajar*, h. 81.

6. Terjadinya interaksi yang multi arah, baik antara siswa dengan siswa atau antara guru dengan siswa. Interaksi ini juga ditandai dengan keterlibatan semua siswa secara merata, artinya pembelajaran atau proses tanya jawab tidak didominasi oleh siswa-siswa tertentu.

Berdasarkan pengertian di atas maka dapat disimpulkan bahwa aktivitas belajar merupakan serangkaian kegiatan pembelajaran yang dilakukan siswa selama proses pembelajaran. Dengan melakukan berbagai aktivitas dalam kegiatan pembelajaran diharapkan siswa dapat membangun pengetahuannya sendiri. Selain itu, pembelajaran dikatakan aktif apabila siswa antusias untuk mengikuti seluruh proses pembelajaran. Siswa akan lebih banyak dituntut untuk berpikir kritis dan menganalisa permasalahan-permasalahan yang diberikan sehingga proses tanya jawab akan terbentuk dan akan mengembangkan pemahaman yang ada pada seluruh aspek pribadi siswa.

C. Hasil Belajar

1. Pengertian Hasil Belajar

Hasil belajar adalah pola-pola perbuatan, nilai-nilai, pengertian-pengertian, sikap-sikap, apresiasi dan keterampilan.³⁸ Menurut Supratiknya dalam bukunya *Penilaian Hasil Belajar dengan Teknik Nontes* hasil belajar yang menjadi objek penilaian kelas berupa kemampuan-kemampuan baru yang diperoleh siswa setelah mereka mengikuti proses belajar-mengajar tentang mata pelajaran tertentu. Dalam sistem pendidikan nasional rumusan tujuan pendidikan mengacu pada klasifikasi

³⁸ Agus Suprijono, *Cooperative Learning: Teori dan Aplikasi PAIKEM*, (Yogyakarta: Pustaka Pelajar, 2012), h. 5.

hasil belajar dari Bloom yang secara garis besar yaitu aspek kognitif, aspek afektif dan aspek psikomotor.³⁹

Hasil belajar merupakan kemampuan yang diperoleh individu setelah proses belajar berlangsung yang dapat memberikan perubahan tingkah laku baik pengetahuan, pemahaman, sikap dan keterampilan siswa sehingga menjadi lebih baik dari sebelumnya. Sebagaimana yang dikemukakan Hilgard yang dikutip oleh Sanjaya:⁴⁰

“Learning is process by which an activity originates or changed through training procedures (wether in laboratory or in the natural environment) as distinguished from changes by factors not atributable to training.”

Hasil belajar menawarkan sarana yang perhatian dapat difokuskan pada prestasi murid yang sebenarnya dan ini merupakan ukuran yang lebih realistis dan asli dari nilai pendidikan dari ukuran masukan mengajar.⁴¹

Hasil belajar adalah Perubahan tingkah laku subjek yang meliputi kemampuan kognitif, afektif dan psikomotor dalam situasi tertentu berkat pengalamannya berulang-ulang.⁴² Hasil belajar merupakan sebuah tindakan evaluasi yang dapat mengungkap aspek proses berpikir (*cognitive domain*) juga dapat mengungkap aspek kejiwaan lainnya, yaitu aspek nilai atau sikap (*affective domain*) dan aspek

³⁹ A Supratiknya, *Penilaian Hasil Belajar dengan Teknik Nontes*. (Yogyakarta: Universitas Sanata Darma, 2012), h. 5.

⁴⁰ Wina Sanjaya, *Kurikulum dan pembelajaran: Teori dan Praktik Pengembangan Kurikulum Tingkat Satuan Pendidikan (KTSP)*, h. 228-229.

⁴¹ Angela Pickard, Sustaining Motivation and Fostering Excellence Education, (*International Journal of Arts and Humanities Citation*, 2004) Vol. 4 No. 7, h. 24. <http://www.canterburi.ac.uk/arts-and-humanities/9809>. (Diakses 7 Januari 2017).

⁴² Oemar Hamalik, *Metode Belajar dan Kesulitan-kesulitan Belajar*, (Surabaya: Usaha Nasional, 1993), h. 123.

keterampilan (*psychomotor domain*) yang melekat pada diri setiap individu peserta didik.⁴³

Mengukur hasil belajar termasuk dalam pengukuran psikologis. Dalam pengukuran psikologis ada beberapa prinsip yang harus diperhatikan. Prinsip tersebut antara lain:⁴⁴

- a. Pengukuran psikologis bersifat tidak langsung (*indirect*) berarti untuk mengukur gejala hasil belajar perlu diungkap dahulu dengan alat yang disebut tes.
- b. Hasil pengukuran psikologis dipengaruhi oleh jenis instrumennya (tesnya). Oleh karena itu untuk mendapatkan hasil ukur yang obyektif diperlukan alat yang valid dan reliabel.
- c. Hasil pengukuran psikologis diwarnai oleh kondisi orang yang diukur. Hal ini mengandung konsekuensi bahwa pengukuran hasil belajar itu perlu dilakukan dengan cermat, khususnya pada saat pengukuran hasil belajar berlangsung.

Berdasarkan pengertian di atas maka dapat disintesis bahwa hasil belajar adalah suatu penilaian akhir dari proses dan pengenalan yang telah dilakukan berulang-ulang serta akan tersimpan dalam jangka waktu lama atau bahkan tidak akan hilang selama-lamanya karena hasil belajar turut serta dalam membentuk pribadi individu yang selalu ingin mencapai hasil yang lebih baik lagi sehingga akan merubah cara berpikir serta menghasilkan perilaku kerja yang lebih baik.

⁴³ A Sudijono, *Pengantar Evaluasi Pendidikan Edisi 1*, (Jakarta: PT. Raja Grafindo Persada, 2012), h. 32.

⁴⁴ Darsono dkk, *Belajar dan Pembelajaran*, (Semarang: IKIP Semarang Press, 2000), h. 112.

2. *Penilaian Hasil Belajar*

Tes berasal dari kata *testum*. Suatu pengertian dalam bahasa Prancis kuno yang berarti piring untuk menyisihkan logam-logam mulia. Ada pula yang mengartikan sebagai sebuah piring yang dibuat dari tanah.⁴⁵

Tes adalah alat pengukur untuk menetapkan apakah berbagai faset dari kesan yang kita perkirakan dari seseorang adalah benar merupakan fakta, juga adalah cara untuk menggambarkan berbagai macam faset ini seobjektif mungkin. Dengan demikian dapat dikatakan bahwa tes adalah alat yang digunakan untuk mengukur pencapaian kompetensi seseorang yang biasanya disajikan dalam bentuk soal dan tugas-tugas.⁴⁶

Tes pada umumnya dimaksudkan untuk mengukur aspek-aspek perilaku manusia, hal yang hendak diukur adalah tingkat penguasaan peserta didik terhadap bahan pelajaran yang telah diajarkan. Tes juga digunakan untuk meningkatkan pembelajaran, melalui tes guru dapat memperoleh informasi tentang berhasil tidaknya peserta didik dalam menguasai tujuan-tujuan yang telah ditetapkan dalam kurikulum. Selain itu, guru dapat mendeteksi berhasil tidaknya pembelajaran yang telah dilakukan.⁴⁷

⁴⁵ Suharsimi Arikunto, *Dasar-dasar Evaluasi Pendidikan* Cet. I, (Jakarta: Bumi Aksara, 2012), h. 66.

⁴⁶ St Syamsudduha, *Penilaian Kelas* Cet. I, (Makassar: Alauddin University Press, 2012), h. 57.

⁴⁷ Sitti Mania, *Pengantar Evaluasi Pengajaran*, (Makassar: Alauddin University Press, 2012), h. 51.

Menurut Syamsudduha jenis-jenis tes dapat dijelaskan sebagai berikut.⁴⁸

a. Tes tulis

Bentuk tes ada yang berupa tes nonverbal (perbuatan) dan verbal. Tes nonverbal dipakai untuk mengukur kemampuan psikomotor. Tes verbal dipakai untuk mengukur kemampuan psikomotor. Tes verbal dapat berupa tes tulis dan dapat berupa tes lisan. Tes tulis dapat dikategorikan menjadi dua. Yaitu tes obyektif dan tes non-obyektif.

Tes tertulis dilakukan untuk mengungkap penguasaan siswa dalam aspek kognitif mulai dari jenjang pengetahuan, pemahaman, penerapan, analisis, sintesis, sampai evaluasi. Bentuk instrumennya dapat berupa isian singkat, menjodohkan, pilihan ganda, uraian objektif, uraian non-objektif, hubungan sebab akibat, hubungan konteks, klasifikasi atau kombinasinya.

- 1) Tes objektif adalah tes tulis yang menuntut siswa memilih jawaban yang telah disediakan atau memberikan jawaban singkat terbatas. Bentuk-bentuknya berupa:
 - a) Tes benar salah (*true false*)
 - b) Tes pilihan ganda (*multiple choice*)
 - c) Tes menjodohkan (*matching*)
 - d) Tes melengkapi (*completion*)
 - e) Tes jawaban singkat.
- 2) Tes subjektif/esai adalah tes tulis yang meminta siswa memberikan jawaban berupa uraian. Bentuk-bentuknya berupa:
 - a) Esai bebas

⁴⁸ St Syamsudduha, *Penilaian Kelas Cet. I*, h. 57-58.

b) Esai terbatas

b. Tes Lisan (*Oral Test*)

Tes lisan sangat bermanfaat untuk mengukur aspek yang berkaitan dengan kemampuan komunikasi (*communitation skill*). Tes lisan juga dapat digunakan untuk menguji siswa, baik secara individual maupun secara kelompok. Kelebihan tes lisan adalah guru dapat mengetahui kemampuan siswa dalam mengemukakan pendapatnya secara langsung, formulasi pertanyaan dapat secara langsung, formulasi pertanyaan dapat secara langsung disesuaikan dengan tingkat pemahaman siswa, dapat menghindari jawaban spekulatif, dan dapat diketahui penguasaan siswa siswi secara tepat. Kelemahannya tes lisan adalah membutuhkan waktu yang relatif lama, subjektivitas tester sulit dihindari dan sering kali siswa kurang bebas mengemukakan pendapatnya.⁴⁹

Berdasarkan penjelasan di atas maka dapat dikatakan bahwa penilaian hasil belajar dapat dilakukan dengan menggunakan sebuah tes. Tes yang digunakan dapat bertujuan untuk mengukur pencapaian kompetensi siswa setelah melakukan proses pembelajaran.

3. Faktor-Faktor yang Mempengaruhi Hasil Belajar

Faktor-faktor yang mempengaruhi belajar banyak jenisnya tetapi dapat digolongkan menjadi dua golongan saja, yaitu faktor intern dan faktor ekstern. Faktor-faktor intern, meliputi:⁵⁰

a. Faktor Jasmani yaitu faktor kesehatan dan cacat tubuh.

b. Faktor Psikologi yaitu:

⁴⁹ St Syamsudduha, *Penilaian Kelas Cet. I*, h. 72.

⁵⁰ Slameto, *Belajar dan Faktor-faktor yang Mempengaruhinya*, (Jakarta: Rineka Cipta, 2010), h. 54.

1) **Inteligensi**

Inteligensi besar pengaruhnya terhadap kemajuan belajar.

2) **Perhatian**

Untuk dapat menjamin hasil belajar yang baik, maka siswa harus mempunyai perhatian terhadap bahan yang dipelajarinya.

3) **Minat**

Minat besar pengaruhnya terhadap belajar karena bila bahan pelajaran yang dipelajari tidak sesuai dengan minat siswa, siswa tidak akan belajar dengan sebaik-baiknya.

4) **Bakat**

Bakat itu memengaruhi belajar. Jika bahan pelajaran yang dipelajari siswa sesuai dengan bakatnya maka hasil belajarnya lebih baik.

5) **Motif**

Dalam proses belajar haruslah diperhatikan apa yang dapat mendorong siswa agar dapat belajar dengan baik.

6) **Kematangan**

Kematangan adalah suatu tingkat/fase dalam pertumbuhan seseorang.

7) **Kesiapan**

Kesiapan adalah kesediaan untuk memberi respon atau bereaksi.

c. **Faktor Kelelahan**

Kelelahan pada seseorang walaupun sulit untuk dipisahkan tetapi dapat dibedakan menjadi dua macam, yaitu kelelahan jasmani dan kelelahan rohani. Agar siswa dapat belajar dengan baik haruslah menghindari jangan sampai

terjadi kelelahan dalam belajarnya. Sehingga perlu diusahakan kondisi yang bebas dari kelelahan.

Selain dari faktor intern, adapula faktor-faktor ektern yang mempengaruhi hasil belajar siswa, meliputi: faktor keluarga, faktor sekolah dan faktor masyarakat. Banyak faktor yang termasuk aspek psikologis yang dapat mempengaruhi kualitas dan kuantitas perolehan pembelajaran siswa. Menurut Syah, Diantara faktor-faktor rohaniah siswa yang pada umumnya dipandang lebih esensial itu adalah sebagai berikut:⁵¹

1) Intelegensi siswa

Intelegensi pada umumnya dapat diartikan sebagai kemampuan psiko-fisik untuk mereaksi rangsangan atau menyesuaikan diri dengan lingkungan dengan cara yang tepat. Jadi intelegensi sebenarnya bukan persoalan kualitas kerja otak saja, melainkan juga kualitas organ-organ tubuh lainnya, akan tetapi, memang harus diakui bahwa peran otak dalam hubungannya dengan intelegensi manusia lebih menonjol daripada peran organ-organ tubuh lainnya, lantaran otak merupakan “menara pengontrol” hampir seluruh aktivitas manusia.

Tingkat kecerdasan atau intelegensi (*IQ*) siswa tidak dapat diragukan lagi, sangat menentukan keberhasilan belajar siswa. Semakin tinggi kemampuan intelegensi seseorang siswa maka semakin besar peluangnya untuk meraih sukses. Sebaliknya, semakin rendah kemampuan intelegensi seorang siswa maka semakin kecil peluangnya untuk memperoleh sukses.

⁵¹Muhibbin Syah, *Psikologi Pendidikan dengan Pendekatan Baru* Cet. IX, (Bandung: Remaja Rosdakarya, 2004), h. 132-137.

2) Sikap siswa

Sikap adalah gejala internal yang berdimensi aktif berupa kecenderungan untuk mereaksi atau merespons (*response tendency*) dengan cara yang relatif tetap terhadap objek orang, barang, dan sebagainya, baik secara positif maupun negatif. Sikap (*attitude*) siswa yang positif, terutama kepada pengajar dan mata pelajaran yang disajikan merupakan pertanda awal yang baik bagi proses belajar siswa. Sebaliknya, sikap negatif dapat menimbulkan kesulitan belajar siswa.

3) Bakat siswa

Bakat (*aptitude*) adalah kemampuan potensial yang dimiliki seseorang untuk mencapai keberhasilan pada masa yang akan datang. Dengan demikian, sebetulnya setiap orang pasti memiliki bakat dalam arti berpotensi untuk mencapai prestasi sampai ke tingkat tertentu sesuai dengan kapasitas masing-masing. Secara global bakat mirip dengan intelegensi.

berdasarkan perkembangannya, bakat kemudian diartikan sebagai kemampuan individu untuk melakukan tugas tertentu tanpa banyak bergantung pada upaya pendidikan dan latihan. Seorang siswa yang berbakat dalam bidang sains misalnya, akan lebih mudah menyerap informasi, pengetahuan, dan keterampilan yang berhubungan dengan bidang tersebut dibanding dengan siswa lainnya. Inilah yang disebut bakat khusus (*specific aptitude*) yang tidak dapat dipelajari melainkan karunia pembawaan sejak lahir (*inborn*).

4) Minat siswa

Minat (*interest*) berarti kecenderungan yang tinggi atau keinginan yang besar terhadap sesuatu. Jika seorang siswa menaruh minat besar terhadap bidang studi tertentu akan memusatkan perhatiannya lebih banyak dari pada siswa lainnya. Kemudian, karena pemusatan perhatian yang intensif terhadap materi itulah yang memungkinkan siswa untuk belajar lebih giat, dan mencapai hasil belajar yang baik.

5) Motivasi siswa

Motivasi ialah keadaan internal organisme baik manusia ataupun hewan yang mendorongnya untuk berbuat sesuatu. Dalam pengertian ini, motivasi berarti pemasok daya (*energizer*) untuk bertindak laku secara terarah.

Selain faktor-faktor internal dan eksternal siswa, faktor pendekatan belajar juga berpengaruh terhadap taraf keberhasilan proses pembelajaran siswa. Seorang siswa yang terbiasa mengaplikasikan pendekatan belajar *deep* misalnya, berpeluang untuk memperoleh hasil belajar yang lebih baik daripada siswa yang menggunakan pendekatan belajar *surface*.⁵²

Berdasarkan penjelasan di atas maka dapat dikatakan bahwa faktor eksternal seperti faktor lingkungan maupun faktor internal seperti faktor motivasi, minat dan kemampuan memiliki pengaruh terhadap hasil belajar siswa.

⁵² Muhibbin Syah, *Psikologi Pendidikan dengan Pendekatan Baru* Cet. IX, h. 137-139.

D. Jaringan Tumbuhan

Jaringan didefinisikan sebagai sekelompok sel yang memiliki fungsi, asal dan struktur yang sama. Dalam arti sempit, pengertian jaringan tumbuhan adalah apabila sel-sel berkumpul pada tumbuhan. Berikut yang termasuk jaringan pada tumbuhan.⁵³

1. Jaringan Meristem

Pada tumbuhan terdapat jaringan yang selalu membelah, jaringan tersebut disebut sebagai jaringan meristem. Berdasarkan cara terbentuknya, jaringan meristem dibedakan menjadi 3, yaitu:

- a. Promeristem, sudah ada waktu tumbuhan dalam masa embrional.
- b. Meristem primer, masih bersifat membelah diri, terdapat pada tumbuhan dewasa di ujung batang, ujung akar, kuncup.
- c. Meristem sekunder, berasal dari meristem primer.

Menurut letaknya meristem dibedakan menjadi:

- a. Meristem apikal.
- b. Meristem lateral, yaitu kambium vaskuler dan felogen.
- c. Meristem interkalar, yaitu pada ruas tumbuhan monokotil.

2. Jaringan Permanen

Sel-sel meristem, baik primer maupun sekunder akan berdiferensiasi menjadi jaringan permanen. Jaringan permanen tidak tumbuh dan memperbanyak diri lagi. Menurut fungsinya jaringan permanen dibagi menjadi:

- a. Jaringan epidermis (jaringan pelindung). Jaringan terluar yang menutupi seluruh permukaan tubuh tumbuhan, seperti akar, batang, daun, bunga, buah, dan biji dinamakan jaringan epidermis. Ciri-ciri epidermis: Bentuk sel

⁵³ D. A. Pratiwi, *Biologi untuk SMA/MA Kelas XI (KTSP 2006) Jilid 2*, (Jakarta: Erlangga, 2012), h. 27-37.

seperti balok, biasanya terdiri dari satu lapisan terletak pada lapisan paling luar, tidak berklorofil kecuali pada sel penjaga (guard cell) stomata. Fungsi epidermis yaitu untuk melindungi jaringan lainnya.

- b. Jaringan parenkim (jaringan dasar). Jaringan parenkim merupakan jaringan yang terbentuk dari meristem dasar. Ciri-ciri parenkim: Susunan sel tidak rapat, tidak selalu berkloroplas, terdiri dari sel-sel hidup, banyak vakuola, ukuran sel besar, dinding sel tipis, banyak rongga-rongga antarsel.
- c. Jaringan penyokong (jaringan penunjang). Untuk penunjang tanaman agar dapat berdiri dengan kokoh dan kuat, di dalam tumbuhan terdapat jaringan yang disebut jaringan penyokong. Jaringan penyokong terdiri dari: 1) Jaringan kolenkim merupakan jaringan yang dindingnya mengalami penebalan dari selulosa dan pektin terutama di bagian sudut-sudutnya. Banyak terdapat pada tumbuhan yang masih muda, yang belum berkayu, merupakan sel hidup. 2) Jaringan sklerenkim Merupakan jaringan yang sel-selnya mengalami penebalan dari lignin (zat kayu), sel-selnya sudah mati.
- d. Jaringan pengangkut. Untuk mengangkut hasil fotosintesis dari daun ke seluruh bagian tumbuhan serta mengangkut air dan garam-garam mineral dari akar ke daun, tumbuhan menggunakan jaringan pengangkut. Jaringan pengangkut terdiri dari xilem dan floem.

3. *Organ Tumbuhan*

Organ pada tumbuhan terdiri dari akar, batang, daun, bunga dan buah termasuk biji.

a. Akar

Fungsi akar, yaitu:

- Menyerap air dan hara tanah.
- Memperkokoh berdirinya batang.
- Menyimpan cadangan makanan.
- Alat perkembangbiakan vegetatif.
- Tempat melekatkan tubuh tumbuhan pada tanah atau substrat tempatnya.

Struktur akar dari luar ke dalam adalah sebagai berikut:

- 1) Epidermis, Terdiri atas selapis sel dan tersusun rapat tanpa rongga antarsel. Sel epidermis berdinding tipis. Sel-sel epidermis yang dekat ujung akar mempunyai beberapa bulu akar untuk memperluas bidang penyerapan. Epidermis berfungsi sebagai pelindung dan penerus air ke bagian dalam akar.
- 2) Korteks, Terdiri atas beberapa lapis sel berdinding tipis dan tidak banyak ruang antarsel yang berguna untuk pertukaran zat, juga sebagai tempat cadangan makanan.
- 3) Endodermis, Terdiri atas selapis sel, kebanyakan sel-selnya berdinding tebal dengan berlapis zat gabus. Endodermis mengatur masuk keluarnya bahan ke dan dari akar.
- 4) Stele (silinder pusat), Terdiri dari perisikel, xilem, dan floem. Stele terletak di sebelah dalam endodermis. Pada akar monokotil antara xilem dan floem tidak terdapat kambium, sedangkan pada akar dikotil antara xilem dan floem terdapat kambium, letak xilem dan floem berselang-seling menurut arah jari-jari. Lapisan paling tepi dari silinder pusat disebut perisikel atau perikambium.

b. Batang

Fungsi batang, yaitu:

- Alat transportasi zat makanan dari akar ke daun, dan hasil asimilasi dari daun ke seluruh bagian tumbuhan
- Alat perkembangbiakan vegetatif
- Menyimpan cadangan makanan
- Tempat tumbuhnya daun, cabang dan bunga

Struktur batang dari luar ke dalam sebagai berikut:

- 1) Epidermis, Terdiri atas selapis sel yang tersusun rapat dan tidak mempunyai ruang antarsel. Epidermis yang terdapat di atas permukaan sering dilapisi kutikula. Jika pada batang terjadi pertumbuhan sekunder, epidermis akan pecah dan terbentuk lapisan gabus yang sering kali juga pecah sehingga membentuk lentisel.
- 2) Korteks, Sel-selnya tidak tersusun rapat sehingga banyak ruang antarsel yang penting untuk pertukaran gas.
- 3) Endodermis, Tersusun atas selapis sel yang mempunyai bentuk khas. Pada Angiospermae sel-sel endodermis mengandung banyak tepung yang sering disebut sebagai sarung tepung.
- 4) Stele (silinder pusat), Di dalam stele terdapat jaringan partikel empulur, dan pembuluh angkut.

c. Daun

Fungsi daun, yaitu:

- Tempat berlangsungnya fotosintesis
- Tempat menyimpan bahan makanan

- Pada tumbuhan tertentu sebagai alat perkembangan vegetatif
- Alat evaporasi (penguapan)
- Respirasi (melalui stomata)
- Menyerap energi cahaya matahari

Struktur anatomi daun adalah sebagai berikut:

- 1) Epidermis, Epidermis daun tertutup oleh lapisan kutikula yang berfungsi untuk mencegah terjadinya penguapan yang terlalu besar. Pada epidermis terdapat stomata atau mulut daun yang berfungsi untuk melaksanakan fungsi pertukaran gas.
- 2) Mesofil, Mesofil terdiri atas jaringan palisade yang mempunyai banyak kloroplas dan jaringan bunga karang.
- 3) Ikatan pembuluh, Ikatan pembuluh daun membentuk tulang daun. Tulang daun terdiri atas xilem dan floem. Ikatan pembuluh akan berakhir di ujung daun berupa celah kecil yang disebut hidatoda.

d . Bunga

Fungsi bunga, yaitu sebagai alat pembentuk sel kelamin. Bunga dapat dibagi menjadi:

- 1) Bunga lengkap adalah bunga yang memiliki perhiasan bunga dan alat pembiak
- 2) Bunga tidak lengkap adalah bunga yang tidak mempunyai perhiasan bunga atau alat pembiak

BAB III

METODOLOGI PENELITIAN

A. Jenis dan Lokasi Penelitian

1. Jenis Penelitian

Jenis penelitian pada penelitian ini adalah penelitian eksperimen semu atau disebut "*Quasy experiment*". Eksperimen ini disebut kuasi karena bukan merupakan eksperimen murni tapi seolah-olah murni karena tidak memungkinkan penelitian melakukan pengontrolan secara penuh terhadap sampel penelitian.⁵⁵ Jenis penelitian "*Quasy experiment*" ini digunakan untuk mengetahui hubungan sebab akibat dengan cara melibatkan kelompok kontrol di samping kelompok eksperimen.

2. Lokasi Penelitian

Penelitian ini dilaksanakan di SMA Negeri 16 Makassar yang dibuka pada tahun 1992 yang merupakan salah satu sekolah negeri yang dibangun oleh pemerintah, bertempat di Jalan Ammanagappa No.8, Kelurahan Makassar Kecamatan Ujung pandang Kabupaten Makassar Provinsi Sulawesi Selatan kode pos 90111, nomor telepon (0411) 3618550. Identitas sekolah SMA Negeri 16 Makassar adalah dengan nomor statistik 301296007016 dan NSPN 40311950.

B. Variabel Penelitian

Variabel adalah segala sesuatu yang berbentuk apa saja yang ditetapkan oleh penulis untuk dipelajari sehingga diperoleh informasi tentang hal tersebut, kemudian ditarik kesimpulannya.⁵⁶

⁵⁵ Sugiyono, *Metode Penelitian Pendidikan dan R&D*, (Bandung: Alfabeta, 2012), h. 77.

⁵⁶ Singarimbun Masri Efendi Sofian, *Metode Penelitian Survey*, (Jakarta: Pustaka LP3ES, 1989), h. 48.

Variabel penelitian merupakan nilai atau sifat dari objek yang mempunyai variasi tertentu dan ditetapkan oleh peneliti untuk dipelajari dan ditarik kesimpulannya. Variabel dalam penelitian ini terdiri dari dua macam yaitu variabel bebas dan variabel terikat. Variabel bebas (*Independent Variable*) merupakan variabel yang mempengaruhi variabel dependen (terikat), sedangkan variabel terikat (*Dependent Variabel*) merupakan variabel yang dipengaruhi atau yang menjadi akibat dari variabel bebas.⁵⁷

Variabel yang terdapat pada penelitian ini sebagai berikut:

1. Variabel bebas yaitu siklus *Plan-Do-Review-Share* (X)
2. Variabel terikat yaitu aktivitas belajar (Y1) dan
3. Variabel terikat yaitu hasil belajar (Y2).

C. Desain Penelitian

Rancangan yang digunakan dalam penelitian ini adalah “*Pretest and Posttest Group*” yaitu di dalam rancangan ini observasi dilakukan dua kali yaitu sebelum dan sesudah *treatment*. Observasi yang dilakukan sesudah *treatment* (O₁) disebut *pretest* dan observasi yang dilakukan sesudah *treatment* (O₂) disebut *posttest*. Desain penelitian ini memilih kelompok yang tidak diacak. Struktur desain dalam penelitian ini digambarkan sebagai berikut:⁵⁸

Tabel 3.1 Desain penelitian

Subjek	<i>Pretest</i>	Perlakuan	<i>Posttest</i>
nR	O ₁	X	O ₂
nR	O ₃	-	O ₄

⁵⁷ Sugiyono, *Metode Penelitian Kualitatif Kuantitatif dan R&D*, h.39.

⁵⁸ Muhammad Khalifah Mustami, *Metodologi Penelitian Pendidikan Cet. 1*, (Yogyakarta: Aynat Publishing, 2015), h. 88.

Keterangan:

- nR = n-Random (Tidak-acak)
- O₁ = *Pretest* pada kelas eksperimen
- O₂ = *Posttest* pada kelas eksperimen
- O₃ = *Pretest* pada kelas kontrol
- O₄ = *Posttest* pada kelas kontrol
- = Tanpa perlakuan

D. Populasi dan Sampel

1. Populasi

Populasi adalah keseluruhan gejala/satuan yang ingin diteliti dan menjadi obyek penelitian baik berupa benda, manusia, kelompok, individu dan yang memberikan informasi atau data yang dibutuhkan. Dalam suatu penelitian, penentuan populasi sangat penting dilakukan karena populasi memberikan batasan terhadap objek yang diteliti.⁵⁹

Berdasarkan beberapa pengertian tersebut dapat disimpulkan bahwa populasi merupakan keseluruhan aspek yang menjadi obyek penelitian. Adapun populasi dari penelitian ini adalah seluruh rombel siswa XI IPA SMA Negeri 16 Makassar yang terdiri dari 7 rombel.

2. Sampel

Sampel adalah bagian dari jumlah dan karakteristik yang dimiliki oleh populasi tersebut. Suharsimi Arikunto menyatakan jika subyek lebih dari 100, dapat diambil 10-15% atau 20-25% atau lebih. Apabila populasi kurang dari 100 maka lebih baik dijadikan total *sampling*.⁶⁰

⁵⁹ Bambang Prasetyo dan Lina Miftahul Jannah, *Metode Penelitian Kuantitatif, Pusat Kurikulum, Badan Penelitian dan Pengembangan Kegiatan Belajar Mengajar yang Efektif*. (Jakarta: Departemen Pendidikan Nasional, 2006), h.119.

⁶⁰ Suharsimi Arikunto, *Prosedur Penelitian suatu Pendekatan Praktek*, h.117.

Sampel merupakan bagian dari populasi. Teknik penarikan sampel ini berorientasi pada pemilihan sampel yang populasi dan tujuannya spesifik dari penelitian, diketahui oleh peneliti sejak awal. Penggunaan sampel untuk data kuantitatif dalam penelitian ini menggunakan teknik *purposive sampling*, yaitu teknik penentuan sampel dengan pertimbangan tertentu dengan kata lain memiliki kriteria-kriteria tertentu yang mempunyai sangkut paut dengan tujuan penelitian.

Dalam penelitian ini sampel yang digunakan adalah rombel XI IPA₃ sebagai kelas kontrol dengan jumlah siswa 36 orang dan rombel XI IPA₄ sebagai kelas eksperimen dengan jumlah siswa 36, dengan pertimbangan 2 kelas tersebut diajar oleh guru yang sama dan berdasarkan observasi awal, 2 kelas ini cukup tenang dan mampu untuk diajak berdiskusi.

E. Instrumen Penelitian

Instrumen penelitian merupakan alat atau bahan yang digunakan untuk memperoleh data. Olehnya itu, instrumen harus sesuai dengan masalah yang akan diteliti agar data yang diperoleh bisa akurat. Penelitian ini dilaksanakan dengan menggunakan instrumen lembar observasi dan butir tes sebagai instrumen yang telah divalidasi oleh validator (dapat dilihat pada lampiran A₄ dan A₅) untuk mengetahui hasil belajar dengan menggunakan siklus *Plan-Do-Review-Share* pada siswa kelas XI IPA SMA Negeri 16 Makassar.

1. Lembar Observasi

Observasi merupakan suatu proses yang kompleks, suatu proses yang tersusun dari berbagai proses biologis dan psikologis. Dua diantara yang terpenting adalah proses-proses pengamatan dan ingatan. Instrumen lembar observasi digunakan untuk

mengukur aktivitas pembelajaran siswa selama penerapan siklus *Plan-Do-Review-Share*, untuk lebih jelasnya dapat dilihat pada lampiran A4.

2. Tes

Tes adalah alat yang digunakan untuk mengukur pencapaian kompetensi seseorang yang biasanya disajikan dalam bentuk soal-soal dan tugas-tugas. Instrumen butir tes yang digunakan dalam penelitian ini berupa soal pilihan ganda yang bertujuan untuk mengukur hasil belajar siswa setelah diterapkan siklus *Plan-Do-Review-Share*, untuk lebih jelasnya dapat dilihat pada lampiran A5.

F. Validitas dan Reliabilitas

Sebelum instrumen penelitian ini digunakan maka sebelumnya terlebih dahulu dilakukan uji validitas dan reliabilitas instrumen. Instrumen yang valid berarti alat ukur yang digunakan untuk mendapatkan data itu valid. Instrumen yang *reliable* berarti instrumen yang bila digunakan beberapa kali untuk mengukur objek yang sama akan menghasilkan data yang sama.⁶¹

1. Uji Validitas

Validitas adalah suatu ukuran yang menunjukkan tingkat-tingkat kevalidan atau kesahihan sesuatu instrumen. Suatu instrumen yang valid atau sahih mempunyai validitas tinggi. Sebaliknya, instrumen yang kurang valid berarti memiliki validitas rendah.⁶²

Validitas suatu instrumen akan menggambarkan tingkat kemampuan alat ukur yang digunakan untuk mengungkapkan sesuatu menjadi sasaran pokok pengukuran. Dalam penelitian ini digunakan 2 tipe validitas yaitu validitas isi (*content validity*)

⁶¹ Sugiyono, *Metode Penelitian Pendidikan Pendekatan Kuantitatif Kualitatif dan R&D*, h. 348.

⁶² Suharsimi Arikunto, *Prosedur Penelitian suatu Pendekatan Praktik*, h. 168 .

dan validitas konstruk (*construct validity*). Validitas isi ialah validitas yang melihat segi isi tes sebagai alat pengukur hasil belajar apakah telah mewakili secara *representative* keseluruhan materi atau bahan pelajaran yang seharusnya diujikan dan validitas konstruk mengandung arti bahwa suatu alat ukur dikatakan valid apabila cocok dengan konstruksi teoritik dimana tes dibuat.⁶³

Validitas isi dilakukan oleh 2 validator ahli dalam bidang tersebut yaitu Dr. Hj. St. Syamsudduha, M. Pd. dan Ahmad Ali, S. Pd., M. Pd. sedangkan validitas konstruk dilakukan dengan menganalisis tiap butir soal tes, untuk lebih jelasnya dapat dilihat pada lampiran C₃.

2. Uji Reliabilitas

Reliabilitas menunjuk pada suatu pengertian bahwa sesuatu instrumen cukup dapat dipercaya untuk digunakan sebagai alat pengumpul data karena instrumen tersebut sudah baik. Instrumen yang baik tidak akan bersifat tendensius mengarahkan responden untuk memilih jawaban-jawaban tertentu. Instrumen yang sudah dapat dipercaya, yang *reliable* akan menghasilkan data yang dapat dipercaya juga. Apabila datanya memang benar sesuai dengan kenyataannya, maka berapa kali pun diambil, tetap akan sama.⁶⁴

Reliabilitas menunjuk pada tingkat keterandalan sesuatu. Reliabel artinya dapat dipercaya jadi dapat diandalkan. Berdasarkan uji validitas dan uji reliabilitas dengan bantuan SPSS versi 16,0. Kriteria yang digunakan untuk menentukan validnya suatu item soal adalah $r_{hitung} > r_{tabel}$. Sedangkan kriteria yang digunakan untuk menentukan reliabelnya suatu item soal adalah $sig_{hitung} > \alpha (0,05)$, dimana sig_{hitung} yang diperoleh adalah sebesar $0,740 > 0,05$. Maka dapat disimpulkan bahwa

⁶³ Sitti Mania, *Pengantar Evaluasi Pengajaran*, h. 165.

⁶⁴ Suharsimi Arikunto, *Prosedur Penelitian suatu Pendekatan Praktik*, h. 178.

butir-butir instrumen penelitian tersebut *reliable*, untuk lebih jelasnya dapat dilihat pada lampiran C₄.

G. Tahapan Penelitian

Tahapan penelitian dalam pengumpulan data pada penelitian ini adalah sebagai berikut:

1. Tahap Perencanaan

Tahap perencanaan yaitu tahap permulaan suatu kegiatan sebelum penulis mengadakan penelitian langsung ke lapangan setelah mengadakan observasi untuk mengumpulkan data, misalnya membuat draft skripsi, mengurus surat izin untuk mengadakan penelitian kepada pihak-pihak terkait. Selanjutnya dilakukan penyusunan instrumen penelitian yang berkaitan dengan variabel yang akan diteliti.

2. Tahap Penelitian

Hal yang dilakukan dalam hal ini yakni melakukan penelitian di lapangan guna memperoleh data konkrit dengan menggunakan instrumen penelitian yaitu pemberian instrumen hasil belajar pada peserta didik kelas XI IPA SMA Negeri 16 Makassar 2016/2017 dan pengambilan dokumen-dokumen terkait dalam penelitian.

3. Tahap Pengolahan Data

Tahap ini, hal yang dilakukan adalah melakukan pengolahan data terhadap data yang diperoleh dari hasil penelitian di sekolah dengan menggunakan statistik deskriptif dan statistik inferensial.

4. Tahap Pelaporan

Tahap ini penulis menyusun laporan penelitian yang dilakukan dalam bentuk finalisasi penelitian dengan menuangkan hasil pengolahan, analisis, dan kesimpulan

tersebut ke dalam bentuk tulisan yang disusun secara konsisten, sistematis dan metodologis.

D. Teknik Pengolahan dan Analisis Data

Analisis data merupakan kegiatan yang dilakukan setelah dari seluruh responden atau sumber data lain terkumpul. Analisis data adalah mengelompokkan data berdasarkan variabel dan jenis responden, mentabulasi data berdasarkan variabel dari seluruh responden, menyajikan data tiap variabel dari tiap variabel yang diteliti, melakukan perhitungan untuk menjawab rumusan masalah, dan melakukan perhitungan untuk menguji hipotesis yang telah diajukan.⁶⁵

Kegiatan analisis data yang meliputi pengelompokkan data, mentabulasi data, dan menyajikan data berdasarkan variabel dari seluruh responden yang diteliti. Hasil data ini digunakan untuk menjawab masalah peneliti untuk menguji hipotesis terhadap penelitian yang merumuskan hipotesis.

Teknik analisis data yang digunakan untuk mengolah data yang diperoleh adalah statistik deskriptif dan analisis data inferensial. Statistik deskriptif merupakan statistik yang digunakan untuk menganalisis data dengan cara mendeskripsikan atau menggambarkan data yang telah terkumpul sebagaimana adanya tanpa membuat kesimpulan yang berlaku untuk umum atau generalisasi.

Analisis data deskriptif bertujuan untuk memberikan deskripsi mengenai subjek penelitian berdasarkan data variabel yang diperoleh dari kelompok subjek yang diteliti dan tidak dimaksudkan untuk pengujian hipotesis.

⁶⁵ Sugiyono, *Metode Penelitian Pendidikan Pendekatan Kuantitatif Kualitatif dan R&D*, h. 338.

Penggunaan deskriptif dalam hal ini berfungsi untuk menjawab permasalahan yang ada yang mencakup beberapa analisis:

1. *Statistik Deskriptif*

Analisis statistik deskriptif merupakan statistik yang digunakan untuk menganalisis data dengan cara mendeskripsikan atau menggambarkan data yang telah terkumpul sebagaimana adanya tanpa bermaksud membuat kesimpulan yang berlaku untuk umum atau generalisasi.⁶⁶

Analisis statistik deskriptif digunakan untuk melihat bagaimana kemampuan berpikir analitis dan mendeskripsikan hasil belajar biologi yang diperoleh siswa. Guna mendapatkan gambaran yang jelas tentang hasil belajar biologi siswa, maka dilakukan pengelompokan. Pengelompokan tersebut dilakukan kedalam 5 kategori: sangat tinggi, tinggi, sedang, rendah, sangat rendah. Pedoman pengkategorian hasil belajar siswa yang digunakan dalam penelitian ini adalah analisis dengan menggunakan statistik deskriptif. Adapun langkah-langkah analisis yang dilakukan adalah:

- a. Menentukan rentang nilai, yaitu data terbesar dikurangi data terkecil.

$$R = X_t - X_r$$

Keterangan:

R = Rentang Nilai

X_t = Data Terbesar

X_r = Data Terkecil

- b. Menentukan Banyak Kelas Interval (K)

$$K = 1 + 3,3 \log n$$

⁶⁶ Sugiyono, *Metode Penelitian Pendidikan Pendekatan Kuantitatif Kualitatif dan R&D*, h. 209.

Keterangan:

K = Jumlah Interval Kelas

n = Jumlah Data

c. Menghitung Panjang Kelas Interval

$$P = \frac{R}{K}$$

Keterangan:

P = Panjang Kelas Interval

R = Rentang Nilai

K = Kelas Interval

d. Menghitung rata-rata (*Mean*)

$$\bar{x} = \frac{\sum_{i=1}^k f_i x_i}{\sum_{i=1}^k f_i}$$

Keterangan:

\bar{x} = Rata-rata

f_i = Frekuensi

x_i = Titik tengah

e. Menghitung besarnya nilai varians

$$S^2 = \frac{\sum (X_i - \bar{X})^2 f_i}{n - 1}$$

Keterangan:

S^2 = Variansi Sampel Kelas

X_i = Kelas Interval

F_i = Frekuensi sesuai x_i

n = Banyak Data

f. Persentase (%) nilai rata-rata,

$$P = \frac{f}{N} \times 100 \%$$

Keterangan:

P = Angka Persentase

f = Frekuensi yang Dicari Persentasenya

N = Banyaknya Sampel Responden

g. Menghitung Standar Deviasi

$$S = \sqrt{\text{varians}}$$

1) Pengkategorisasian

a) Kategorisasi aktivitas

Pengelompokan tingkat aktivitas belajar yang diperoleh siswa, baik kelompok eksperimen maupun kelompok kontrol dapat dilihat sebagai berikut:⁶⁷

Tabel 3.2 Kategori Aktivitas Belajar

No	Jumlah Persentase	Kategori
1.	$80,00 \% \leq \mu \leq 100 \%$	Sangat Tinggi
2.	$60,00 \% \leq \mu \leq 79,99 \%$	Tinggi
3.	$40,00 \% \leq \mu \leq 59,99 \%$	Sedang
4.	$20,00 \% \leq \mu \leq 39,99 \%$	Rendah
5.	$0 \% \leq \mu \leq 19,99 \%$	Sangat Rendah

b) Kategorisasi hasil belajar

Pengelompokan tingkat hasil belajar yang diperoleh siswa dapat dilihat sebagai berikut:⁶⁸

Tabel 3.3 Kategori Hasil Belajar

Skor	Kategori
0-34	Sangat Rendah
35-54	Rendah
55-64	Sedang
65-84	Tinggi
85-100	Sangat Tinggi

⁶⁷ Sri Winarti Durant, Meningkatkan Hasil Belajar IPA Khususnya Materi Energi dan Perubahannya melalui Pembelajaran *Quantum Teaching* di Kelas V SDN Matamaling, (Tadulako, *Jurnal Kreatif Tadulako Online*) Vol 2 No. 3, h. 149. <http://jurnal.untad.ac.id/jurnal/index.php/jkto/article/download/2942/2022>. (Diakses 7 Januari 2017).

⁶⁸ Denis Purnama Sari, Peningkatan Keaktifan dan Hasil Belajar Siswa Kelas XI IPS 2 SMA Negeri 1 Turen pada Pokok Bahasan Turunan dengan Pembelajaran Kooperatif Tipe Teams Games Turnament (TGT), h. 3.

2. Statistik Inferensial

Pada bagian statistik inferensial dilakukan beberapa pengujian untuk keperluan pengujian hipotesis. Pertama dilakukan pengujian dasar yaitu uji normalitas, homogenitas lalu melakukan uji regresi. Setelah itu dilakukan uji t-test dengan *Paired Sample t-Test* untuk keperluan uji hipotesis.

a. Uji Normalitas Data

Uji normalitas data dimaksudkan data yang digunakan untuk mengetahui distribusi normal atau tidak. Pengujian normal tidaknya data pada penelitian ini menggunakan program *SPSS 16* melalui uji Kolmogorov Smirnov. Uji Kolmogorov Smirnov adalah pengujian normalitas yang banyak dipakai, terutama setelah adanya banyak program statistik yang beredar. Kelebihan dari uji ini adalah sederhana dan tidak menimbulkan perbedaan persepsi di antara satu pengamat dengan pengamat yang lain yang sering terjadi pada uji normalitas dengan menggunakan grafik. Konsep dasar dari uji normalitas Kolmogorov Smirnov adalah dengan membandingkan distribusi data (yang akan diuji normalitasnya) dengan distribusi normal baku. Distribusi normal baku adalah data yang telah ditransformasikan ke dalam bentuk Z-Score dan diasumsikan normal. Uji ini digunakan untuk uji beda antara data yang diuji normalitasnya dengan data normal baku. Penerapan pada uji Kolmogorov Smirnov adalah bahwa jika nilai *Sig.* di bawah 0,05 berarti data yang akan diuji mempunyai perbedaan yang signifikan dengan data normal baku, berarti data tersebut tidak normal. Jika nilai *Sig.* di atas 0,05 maka tidak terdapat perbedaan yang signifikan dengan data normal baku yang artinya data tersebut normal.

b. Uji Homogenitas

Pengujian tersebut dilakukan karena peneliti akan menggeneralisasikan akhir penelitian atau hipotesis (H_0 atau H_1) yang dicapai pada sampel terhadap populasi, dalam artian bahwa apabila data yang diperoleh homogen maka kelompok-kelompok sampel berasal dari populasi yang sama. Pengujian ini juga dilakukan untuk mengetahui uji *t-test* komparatif yang akan digunakan. Rumus yang akan digunakan *separated varians* atau *polled varians*. Untuk pengujian homogenitas digunakan uji F dengan rumus sebagai berikut:

$$F = \frac{\text{variens terbesar}}{\text{variens terkecil}} \dots\dots\dots 69$$

Kriteria pengujian ada jika $F_{Hitung} < F_{Tabel}$ pada taraf nyata dengan F_{Tabel} didapat dari distribusi F dengan derajat kebebasan masing-masing sesuai dengan *dk* pembilang dengan *dk* penyebut pada taraf $\alpha = 0,05$ atau kriteria pengujian homogenitas dengan hasil olahan *SPSS versi 16* yaitu jika $sign > \alpha$ maka data homogen, sebaliknya jika $sign < \alpha$ maka data tidak homogen.

c. Uji Regresi

Uji regresi digunakan untuk menentukan sifat-sifat dan ketentuan hubungan antar variabel serta memprediksi nilai dari suatu variabel yang belum diketahui dengan didasarkan pada observasi masa lalu terhadap variabel tersebut dan variabel-variabel lainnya. Pengujian regresi data pada penelitian ini menggunakan program *SPSS 16*. Uji regresi ini digunakan untuk mengetahui adanya hubungan antara siklus *Plan-Do-Review-Share* terhadap aktivitas dan hasil belajar biologi siswa.

⁶⁹Suharsimi Arikunto, *Prosedur Penelitian Suatu Pendekatan Praktik*, h. 305.

d. Uji Hipotesis

Uji hipotesis penelitian ini dengan menggunakan uji t (*Paired-Sample t-test*). Uji t digunakan untuk mengetahui adanya pengaruh siklus *Plan-Do-Review-Share* terhadap aktivitas dan hasil belajar biologi siswa.

1. Menentukan Hipotesis

$$H_0 = \mu_1 = \mu_2$$

$$H_0 = \mu_1 \neq \mu_2$$

2. Menentukan t_{hitung}

3. Menentukan nilai t_{tabel}

Nilai t tabel dapat dilihat pada tabel statistik untuk signifikansi 0,05 dengan $df_1 = (k - 1)$ dan $df_2 = (n - k)$.

4. Menentukan kriteria pengujian

- Jika $t_{hitung} < t_{table}$ maka H_0 diterima
- Jika $t_{hitung} > t_{table}$ maka H_0 ditolak

5. Membuat Kesimpulan

Menyimpulkan apakah H_0 diterima atau ditolak. Jika $t_{hitung} \leq t_{tabel}$ maka H_0 diterima dan H_a ditolak, sementara jika $t_{hitung} > t_{tabel}$ maka H_0 ditolak dan H_a diterima.

BAB IV

HASIL PENELITIAN DAN PEMBAHASAN

A. Hasil Penelitian

Setelah melakukan penelitian mengenai pengaruh penerapan siklus *Plan-Do-Review-Share* terhadap aktivitas dan hasil belajar siswa pada materi jaringan tumbuhan di SMA Negeri 16 Makassar kelas XI IPA₃ dan XI IPA₄, berikut data hasil penelitian yang diperoleh:

1. Analisis Deskriptif Aktivitas Belajar Biologi Peserta Didik Kelas XI IPA SMA Negeri 16 Makassar pada Materi Jaringan Tumbuhan

Berdasarkan penelitian yang dilakukan di SMA Negeri 16 Makassar pada peserta didik kelas XI IPA₄ yang diajarkan dengan siklus *Plan-Do-Review-Share* dan peserta didik kelas XI IPA₃ sebagai kelas kontrol, penulis mengumpulkan data-data aktivitas belajar dari instrumen lembar observasi aktivitas belajar peserta didik yang diisi selama pembelajaran berlangsung. Pengisian lembar aktivitas peserta didik dilakukan oleh seorang observer yang menjadi pengamat selama penerapan metode pembelajaran berlangsung.

Penilaian aktivitas belajar peserta didik dilakukan pada kelas eksperimen saat penerapan siklus *Plan-Do-Review-Share* dan pada kelas kontrol dengan metode ceramah. Ada 4 aktivitas belajar peserta didik yang peneliti nilai pada saat pembelajaran berlangsung yaitu menyatakan pendapat, merangkai materi dalam poster, meninjau kembali poster yang telah dibuat dan mempresentasikannya. Setiap aktivitas peserta didik diberikan skor oleh *observer* dengan rentang nilai 3-1 (3, 2, 1).

Berdasarkan hal tersebut diperoleh data aktivitas peserta didik sebagai berikut:

a. Kelas Eksperimen

Berdasarkan penelitian yang dilakukan di SMA Negeri 16 Makassar pada peserta didik kelas XI IPA4 sebagai kelas eksperimen, penulis mengumpulkan data dari instrumen lembar observasi sebagai berikut:

Tabel 4.1 Nilai Statistik Deskriptif Aktivitas Belajar Kelas Eksperimen XI IPA4 SMA Negeri 16 Makassar

Statistik	Nilai Statistik
Range	6
Banyak kelas interval	6
Panjang kelas interval	1
Mean	10,77
Varians	4,33
Standar Deviasi	2,08

Berdasarkan tabel di atas, diperoleh nilai statistik deskriptif aktivitas belajar kelas eksperimen yaitu range sebesar 6, kelas interval sebanyak 6, panjang kelas interval sebanyak 1, mean sebesar 10,77, varians sebesar 4,33 dan standar deviasi sebesar 2,08.

Teknik analisis data selengkapnya dapat dilihat pada Lampiran C1. Data keseluruhan hasil aktivitas belajar dapat dilihat pada tabel distribusi frekuensi di bawah ini:

Tabel 4.2 Distribusi Frekuensi Nilai Aktivitas Belajar Kelas Ekperimen XI IPA4 SMA Negeri 16 Makassar

Interval kelas	Frekuensi (fi)	Frekuensi kumulatif (fk)	Nilai Tengah (xi)	(fi.fxi)	(xi-x) ²	F (xi-x) ²	Persentase (%)
5-6	1	1	5,5	5,5	27,77	27,77	2,8
7-8	3	4	7,5	22,5	10,69	102,60	8,3
9-10	4	8	9,5	38	1,61	6,44	11,1
11-12	28	36	11,5	322	0,53	14,84	77,8
Jumlah	36	-	-	388	40,60	151,65	100

Tabel distribusi frekuensi nilai aktivitas belajar kelas eksperimen di atas menunjukkan bahwa frekuensi 28 merupakan frekuensi tertinggi dengan persentase 77,8%, frekuensi 4 merupakan frekuensi sedang dengan presentase 11,1 % dan terendah 1 dengan persentase 2,8%.

Tabel 4.3 Persentase Aktivitas Belajar Peserta Didik kelas Eksperimen XI IPA4 SMA Negeri 16 Makassar

No	Aspek Aktivitas	Skor 1		Skor 2		Skor 3		Jumlah Skor	
		F	%	F	%	F	%	F	%
1	Menyatakan pendapat	1	2,77	9	25	26	72,22	97	89,81
2	Merangkai materi dalam poster	1	2,77	3	8,33	32	88,88	103	95,37
3	Meninjau kembali poster	4	11,11	5	13,88	27	75	95	87,96
4	Mempresentasikan poster	1	2,77	8	22,22	27	75	98	90,74

Pada tabel 4.3 di atas terlihat bahwa aktivitas belajar peserta didik pada penerapan siklus *Plan-Do-Review-Share* memiliki skor 3, 2 dan 1 pada setiap aspek aktivitasnya. Pada aspek menyatakan pendapat, skor 1 adalah 1 orang dengan persentase sebesar 2,77 %, skor 2 adalah 9 orang dengan persentase sebesar 25 % dan skor 3 adalah 26 orang dengan persentase sebesar 72,22 %. Pada aspek merangkai materi dalam poster, skor 1 adalah 1 orang dengan persentase sebesar 2,77 %, skor 2 adalah 3 orang dengan persentase sebesar 8,33% dan skor 3 adalah 32 orang dengan persentase sebesar 88,88 %. Pada aspek meninjau kembali poster, skor 1 adalah 4 orang dengan persentase 11,11, skor 2 adalah 5 orang dengan persentase sebesar 13,88 % dan skor 3 adalah 27 orang dengan persentase sebesar 75 %. Pada aspek mempresentasikan poster, skor 1 adalah 1 orang dengan persentase sebesar

2,77 %, skor 2 adalah 8 orang dengan persentase 22,22 % dan skor 3 adalah 27 orang dengan persentase sebesar 75 %.

Berdasarkan tabel 3.1 pada bab 3, aktivitas belajar peserta didik pada siklus *Plan-Do-Review-Share* dapat disimpulkan bahwa pada aspek menyatakan pendapat dengan jumlah skor 97 dengan persentase 89,81 % berada pada kategori sangat tinggi. Pada aspek merangkai materi dalam poster dengan jumlah skor 103 dengan persentase sebesar 95,32 % berada pada kategori sangat tinggi. Pada aspek meninjau kembali poster dengan jumlah skor 95 dengan persentase sebesar 87,96 % berada pada kategori sangat tinggi. Pada aspek mempresentasikan poster dengan jumlah skor 98 lain dengan persentase sebesar 90,74 % yang berada pada kategori sangat tinggi.

b. Kelas Kontrol

Berdasarkan penelitian yang dilakukan di SMA Negeri 16 Makassar pada peserta didik kelas XI IPA₃ sebagai kelas kontrol, penulis mengumpulkan data dari instrumen lembar observasi sebagai berikut:

Tabel 4.4 Nilai Statistik Deskriptif Aktivitas Belajar Kelas Kontrol XI IPA₃ SMA Negeri 16 Makassar

Statistik	Nilai Statistik
Range	8
Banyak kelas interval	6
Panjang kelas interval	1
Mean	9,40
Varians	2,95
Standar deviasi	1,71

Berdasarkan tabel 4.4, diperoleh nilai statistik deskriptif aktivitas belajar kelas kontrol yaitu range sebesar 8, kelas interval sebanyak 6, panjang kelas interval sebanyak 1, mean sebesar 9,4, varians sebesar 2,95 dan standar deviasi sebesar 1,71.

Teknik analisis data selengkapnya dapat dilihat pada Lampiran C1. Data keseluruhan hasil aktivitas belajar dapat dilihat pada tabel distribusi frekuensi di bawah ini:

Tabel 4.5 Distribusi Frekuensi Nilai Aktivitas Belajar Kelas Kontrol IPA₃ SMA Negeri 16 Makassar

Interval kelas	Frekuensi (fi)	Frekuensi Kumulatif (fk)	Nilai Tengah (xi)	(fi.fxi)	(xi-x) ²	F (xi-x) ²	Persentase (%)
4-5	1	1	4,5	4,5	24,01	24,01	2,8
6-7	6	7	6,7	40,2	7,29	43,74	16,7
8-9	8	15	8,9	71,2	0,25	2	22,2
10-11	20	35	10,5	210	1,21	24,2	55,5
12-13	1	36	12,5	12,5	9,61	9,61	2,8
Jumlah	36	-	-	338,4	42,37	103,56	100

Tabel distribusi frekuensi nilai aktivitas belajar kelas kontrol di atas menunjukkan bahwa frekuensi 20 merupakan frekuensi tertinggi dengan persentase 55,5%, frekuensi 8 merupakan frekuensi sedang dengan persentase 22,2%, dan terendah 1 dengan persentase 2,8%.

Tabel 4.6 Persentase Aktivitas Belajar Peserta Didik Kelas Kontrol XI IPA₃ SMA Negeri 16 Makassar

No	Aspek Aktivitas	Skor 1		Skor 2		Skor 3		Jumlah Skor	
		F	%	F	%	F	%	F	%
1	Menyatakan pendapat	7	19,44	26	72,22	3	8,33	68	62,96
2	Merangkai materi dalam poster	7	19,44	20	55,55	9	25	74	68,51
3	Meninjau kembali poster	18	50	8	22,22	10	27,77	64	59,25

Lanjutan tabel 4.6

4	Mempresentasikan poster	9	25	23	63,88	4	11,11	67	62,03
---	-------------------------	---	----	----	-------	---	-------	----	-------

Pada tabel 4.6 di atas terlihat bahwa aktivitas belajar peserta didik pada kelas kontrol memiliki skor 3, 2 dan 1 pada setiap aspek aktivitasnya. Pada aspek menyatakan pendapat, skor 1 adalah 7 orang dengan persentase sebesar 19,44 %, skor 2 adalah 26 orang dengan persentase sebesar 72,22 % dan skor 3 adalah 3 orang dengan persentase sebesar 8,33 %. Pada aspek merangkai materi dalam poster, skor 1 adalah 7 orang dengan persentase sebesar 19,44 %, skor 2 adalah 20 orang dengan persentase sebesar 55,55% dan skor 3 adalah 9 orang dengan persentase sebesar 25 %. Pada aspek meninjau kembali poster, skor 1 adalah 18 orang dengan persentase 50 %, skor 2 adalah 8 orang dengan persentase sebesar 22,22 % dan skor 3 adalah 10 orang dengan persentase sebesar 27,77 %. Pada aspek mempresentasikan poster, skor 1 adalah 9 orang dengan persentase sebesar 25 %, skor 2 adalah 23 orang dengan persentase 63,88 % dan skor 3 adalah 4 orang dengan persentase sebesar 11,11 %.

Berdasarkan tabel 3.1 pada bab 3, aktivitas belajar peserta didik pada kelas kontrol dapat disimpulkan bahwa pada aspek menyatakan pendapat dengan jumlah skor 68 dengan persentase 62,96 % yang berada pada kategori tinggi. Pada aspek merangkai materi dalam poster dengan jumlah skor 74 dengan persentase sebesar 68,51% yang berada pada kategori tinggi. Pada aspek aspek meninjau kembali poster dengan jumlah skor 64 dengan persentase sebesar 59,25 % yang berada pada kategori sedang. Pada aspek mempresentasikan poster dengan jumlah skor 67 lain dengan persentase sebesar 62,03 % yang berada pada kategori tinggi.

2. Analisis Deskriptif Hasil Belajar Biologi Peserta Didik Kelas XI IPA SMA Negeri 16 Makassar pada Materi Jaringan Tumbuhan

a. Kelas Ekperimen

Berdasarkan hasil penelitian yang dilakukan di SMA Negeri 16 Makassar pada peserta didik kelas XI IPA₄, penulis mengumpulkan data dari instrumen *Pretest* dan *Posttest* peserta didik dengan menerapkan siklus *Plan-Do-Review-Share*. Jumlah peserta didik dalam kelas ini sebanyak 36 peserta didik, dan seluruh peserta didik dipilih sebagai sampel penelitian. Penulis mengumpulkan data hasil belajar sebagai berikut:

1) *Pretest*

Hasil analisis statistik deskriptif pada hasil belajar biologi peserta didik kelas eksperimen setelah dilakukan *pretest* sebagai berikut:

Tabel 4.7 Nilai Statistik Deskriptif Hasil Belajar *Pretest* Kelas Eksperimen IPA₄ SMA Negeri 16 Makassar

Statistik	Nilai Statistik
Range	40
Banyak kelas interval	6
Panjang kelas interval	7
Mean	56,89
Varians	78,72
Standar deviasi	8,87

Berdasarkan tabel di atas, diperoleh nilai statistik deskriptif hasil belajar *pretest* kelas eksperimen yaitu range sebesar 40, kelas interval sebanyak 6, panjang kelas interval sebanyak 7, mean sebesar 56,89, varians sebesar 78,72 dan standar deviasi sebesar 8,87.

Teknik analisis data selengkapnya dapat dilihat pada Lampiran C₁. Data keseluruhan hasil *pretest* dapat dilihat pada tabel distribusi frekuensi di bawah ini:

Tabel 4.8 Distribusi Frekuensi Nilai Hasil Belajar *Pretest* Kelas Ekperimen XI IPA4 SMA Negeri 16 Makassar

Interval kelas	Frekuensi (fi)	Frekuensi Kumulatif (fk)	Nilai Tengah (xi)	(fi.fxi)	(xi-x) ²	F (xi-x) ²	Persentase (%)
44-50	9	9	47	423	97,81	880,29	25
51-57	14	23	54	756	8,35	116,90	38,9
58-64	9	32	64	576	50,55	454,95	25
65-71	1	33	61	61	16,89	16,89	2,8
72-78	2	35	75	150	327,97	655,94	5,5
79-85	1	36	82	82	630,51	630,51	2,8
Jumlah	36	-	383	2.048	1.132,08	2.755,48	100

Tabel distribusi frekuensi nilai hasil belajar *Pretest* kelas eksperimen di atas menunjukkan bahwa frekuensi 14 merupakan frekuensi tertinggi dengan persentase 38,9%, frekuensi 9 merupakan frekuensi sedang dengan presentase 25% dan terendah 1 dengan persentase 2,8%.

Hasil belajar peserta didik kelas eksperimen yang diberi *pretestt* dapat kita lihat pada tabel kategori hasil belajar sebagai berikut:

Tabel 4.9 Kategori Hasil Belajar *Pretest* Peserta Didik Kelas Eksperimen XI IPA4 SMA Negeri 16 Makassar

No.	Kategorisasi Skor	Kategori	Frekuensi	Persentase (%)
1	0-34	Sangat Rendah	0	0
2	35-54	Rendah	15	41,7
3	55-64	Sedang	17	47,2
4	65-84	Tinggi	4	11,2
5	85-100	Sangat Tinggi	0	0

Berdasarkan tabel 4.9 dapat dilihat tingkat hasil belajar peserta didik yang tanpa diajarkan dengan siklus *Plan-Do-Review-Share*. Terlihat bahwa tidak terdapat

peserta didik dalam kategori hasil belajar sangat rendah, pada kategori rendah 15 orang, kategori sedang 17 orang, kategori tinggi 4 orang dan tidak terdapat peserta dalam kategori sangat tinggi. Berdasarkan hal tersebut dapat diketahui bahwa tingkat hasil belajar peserta didik berada pada kategori sedang.

2) *Posttest*

Hasil analisis statistik deskriptif pada hasil belajar biologi peserta didik kelas eksperimen setelah dilakukan *posttest* sebagai berikut:

Tabel 4.10 Nilai Statistik Deskriptif Hasil Belajar *Posttest* Kelas Eksperimen XI IPA₄ SMA Negeri 16 Makassar

Statistik	Nilai Statistik
Range	28
Banyak kelas interval	6
Panjang kelas interval	5
Mean	84,65
Varians	48,68
Standar deviasi	6,97

Berdasarkan tabel di atas, diperoleh nilai statistik deskriptif hasil belajar *posttest* kelas eksperimen yaitu range sebesar 28, kelas interval sebanyak 6, panjang kelas interval sebanyak 5, mean sebesar 84,64, varians sebesar 48,68 dan standar deviasi sebesar 6,97.

Teknik analisis data selengkapnya dapat dilihat pada Lampiran C₁. Data keseluruhan hasil *posttest* dapat dilihat pada tabel distribusi frekuensi di bawah ini:

**Tabel 4.11 Distribusi Frekuensi Nilai Hasil Belajar
Posttest Kelas Ekperimen XI IPA4 SMA Negeri 16 Makassar**

Interval kelas	Frekuensi (fi)	Frekuensi Kumulatif (fk)	Nilai Tengah (xi)	(fi.fxi)	(xi-x) ²	F (xi-x) ²	Persentase (%)
64-69	1	1	66	66	325,80	325,80	2,78
70-74	2	3	72	144	145,20	290,4	5,55
75-79	6	9	77	462	49,70	298,2	16,67
80-84	10	19	82	820	4,20	42	27,78
85-89	6	25	87	522	8,70	52,2	16,67
90-94	11	36	92	1.012	63,20	695,2	30,55
Jumlah	36	-	476	3.026	596,8	1.703,8	100

Tabel distribusi frekuensi nilai hasil belajar *Posttest* kelas eksperimen di atas menunjukkan bahwa frekuensi 11 merupakan frekuensi tertinggi dengan persentase 30,55%, frekuensi 6 merupakan frekuensi sedang dengan presentase 16,67% dan terendah 1 dengan persentase 2,78%.

Hasil belajar peserta didik kelas eksperimen yang diberi *posttest* dapat kita lihat pada tabel kategori hasil belajar sebagai berikut:

**Tabel 4.12 Kategori Hasil Belajar Posttest Peserta Didik Kelas
XI IPA4 SMA Negeri 16 Makassar pada Kelas Eksperimen**

No.	Kategorisasi Skor	Kategori	Frekuensi	Persentase (%)
1	0-34	Sangat Rendah	0	0
2	35-54	Rendah	0	0
3	55-64	Sedang	1	2,8
4	65-84	Tinggi	18	50,1
5	85-100	Sangat Tinggi	17	47,3

Berdasarkan tabel 4.12 dapat dilihat tingkat hasil belajar peserta didik yang tanpa diajarkan dengan siklus *Plan-Do-Review-Share*. Terlihat bahwa tidak terdapat

peserta didik dalam kategori hasil belajar sangat rendah, pada kategori rendah tidak terdapat peserta didik, kategori sedang 1 orang, kategori tinggi 18 orang dan 17 orang pada kategori sangat tinggi. Berdasarkan hal tersebut dapat diketahui bahwa tingkat hasil belajar peserta didik berada pada kategori tinggi.

b. Kelas Kontrol

1) *Pretest*

Berdasarkan hasil penelitian yang dilakukan di SMA Negeri 16 Makassar pada peserta didik kelas XI IPA₃, penulis mengumpulkan data dari instrumen *Pretest* dan *Posttest* peserta didik pada kelas kontrol. Jumlah peserta didik dalam kelas ini sebanyak 36 peserta didik dan seluruh peserta didik dipilih sebagai sampel penelitian. Hasil tes sebagai berikut:

Tabel 4.13 Nilai Statistik Deskriptif Hasil Belajar *Pretest* Kelas Kontrol XI IPA₃ SMA Negeri 16 Makassar

Statistik	Nilai Statistik
Range	40
Banyak kelas interval	6
Panjang kelas interval	7
Mean	50,39
Varians	58,65
Standar deviasi	7,65

Berdasarkan tabel di atas, diperoleh nilai statistik deskriptif hasil belajar pretest kelas kontrol yaitu range sebesar 40, kelas interval sebanyak 6, panjang kelas interval sebanyak 7, mean sebesar 50,39, varians sebesar 58,65 dan standar deviasi sebesar 7,65.

Teknik analisis data selengkapnya dapat dilihat pada Lampiran C₁. Data keseluruhan hasil *pretest* dapat dilihat pada tabel distribusi frekuensi di bawah ini:

Tabel 4.14 Distribusi Frekuensi Nilai Hasil Belajar *Pretest* Kelas Kontrol XI IPA₃ SMA Negeri 16 Makassar

Interval kelas	Frekuensi (fi)	Frekuensi Kumulatif (fk)	Nilai Tengah (xi)	(fi.fxi)	(xi-x) ²	F (xi-x) ²	Persentase (%)
40-46	10	10	43	430	54,61	546,10	27,8
47-53	20	30	50	1000	0,15	3	55,56
54-60	3	33	57	171	43,69	131,07	8,33
61-67	1	34	64	64	185,23	185,53	2,7
68-74	1	35	71	71	424,77	424,77	2,7
75-81	1	36	78	78	762,31	762,31	2,7
jumlah	36	-	363	1.814	1.470,76	2.052,78	100

Tabel distribusi frekuensi nilai hasil belajar *pretest* kelas kontrol di atas menunjukkan bahwa frekuensi 20 merupakan frekuensi tertinggi dengan persentase 55,56%, frekuensi 10 merupakan frekuensi sedang dengan presentase 27,8% dan terendah 1 dengan persentase 2,7%.

Hasil belajar peserta didik pada kelas kontrol yang diberi *pretest* dapat kita lihat pada tabel kategori hasil belajar sebagai berikut:

Tabel 4.15 Kategori Hasil Belajar *Pretest* Peserta Didik Kelas Kontrol XI IPA₃ SMA Negeri 16 Makassar

No.	Kategorisasi Skor	Kategori	Frekuensi	Persentase (%)
1	0-34	Sangat Rendah	0	0
2	35-54	Rendah	30	83,3
3	55-64	Sedang	4	11,2
4	65-84	Tinggi	2	5,6
5	85-100	Sangat Tinggi	0	0

Berdasarkan tabel 4.12 dapat dilihat tingkat hasil belajar *pretest* peserta didik pada kelas kontrol. Terlihat bahwa tidak terdapat peserta didik dalam kategori hasil

belajar sangat rendah, pada kategori rendah berjumlah 30 orang, kategori sedang 4 orang, kategori tinggi 2 orang dan tidak ada pada kategori sangat tinggi. Berdasarkan hal tersebut dapat diketahui bahwa tingkat hasil belajar peserta didik berada pada kategori rendah.

2) *Posttest*

Hasil analisis statistik deskriptif pada hasil belajar biologi peserta didik kelas kontrol setelah dilakukan *posttest* sebagai berikut:

Tabel 4.16 Nilai Statistik Deskriptif Hasil Belajar *Posttest* Kelas Kontrol XI IPA₃ SMA Negeri 16 Makassar

Statistik	Nilai Statistik
Range	30
Banyak kelas interval	6
Panjang kelas interval	5
Mean	67,25
Varians	104,81
Standar deviasi	10,23

Berdasarkan tabel di atas, diperoleh nilai statistik deskriptif hasil belajar *posttest* kelas kontrol yaitu range sebesar 30, kelas interval sebanyak 6, panjang kelas interval sebanyak 5, mean sebesar 76,25, varians sebesar 104,81 dan standar deviasi sebesar 10,23.

Teknik analisis data selengkapnya dapat dilihat pada Lampiran C₁. Data keseluruhan hasil *posttest* dapat dilihat pada tabel distribusi frekuensi di bawah ini:

**Tabel 4.17 Distribusi Frekuensi Nilai Hasil Belajar
Posttest Kelas Kontrol XI IPA₃ SMA Negeri 16 Makassar**

Interval kelas	Frekuensi (fi)	Frekuensi Kumulatif (fk)	Nilai Tengah (xi)	(fi.fxi)	(xi-x) ²	F (xi-x) ²	Persentase (%)
52-56	9	9	54	486	175,56	1.580,04	25
57-61	4	13	59	236	68,06	272,24	11
62-66	3	16	64	192	10,56	31,68	8,3
67-71	1	17	69	69	826,56	826,56	2,8
72-76	18	35	74	1.332	45,56	820,08	50
77-81	1	36	79	79	138,06	138,06	2,8
jumlah	36	-	363	2.421	1.264,36	3.668,66	100

Tabel distribusi frekuensi nilai hasil belajar *Posttest* kelas kontrol di atas menunjukkan bahwa frekuensi 18 merupakan frekuensi tertinggi dengan persentase 50%, frekuensi 4 merupakan frekuensi sedang dengan presentase 11% dan terendah 1 dengan persentase 2,8%.

Hasil belajar peserta didik kelas kontrol yang diberi *posttest*, dapat kita lihat pada tabel kategori hasil belajar sebagai berikut:

**Tabel 4.18 Kategori Hasil Belajar Posttest Peserta Didik
Kelas Kontrol XI IPA₄ SMA Negeri 16 Makassar**

No.	Kategorisasi Skor	Kategori	Frekuensi	Persentase (%)
1	0-34	Sangat Rendah	0	0
2	35-54	Rendah	5	25
3	55-64	Sedang	11	19,4
4	65-84	Tinggi	20	55,6
5	85-100	Sangat Tinggi	0	0

Berdasarkan tabel 4.9 dapat dilihat tingkat hasil belajar peserta didik yang tanpa diajarkan dengan siklus *Plan-Do-Review-Share*. Terlihat bahwa tidak terdapat peserta didik dalam kategori hasil belajar sangat rendah, pada kategori rendah tidak terdapat peserta didik, kategori sedang 1 orang, kategori tinggi 19 orang dan 17 orang pada kategori sangat tinggi. Berdasarkan hal tersebut dapat diketahui bahwa tingkat hasil belajar peserta didik berada pada kategori tinggi.

3. Uji Prasyarat Analisis

Uji persyaratan analisis diperlukan guna mengetahui apakah analisis data untuk pengujian hipotesis dapat dilanjutkan atau tidak. Beberapa teknik analisis data menuntut uji persyaratan analisis. Analisis varian mempersyaratkan bahwa data berasal dari populasi yang berdistribusi normal dan kelompok-kelompok yang dibandingkan homogen. Oleh karena itu analisis varian mempersyaratkan uji normalitas dan homogenitas data. Uji normalitas dan homogenitas dibahas pada pembahasan analisis statistik inferensial di bawah.

4. Analisis Statistik Inferensial

Analisis statistik inferensial dilakukan untuk menguji hipotesis penelitian pada Bab I, dalam hal ini uji t dengan taraf signifikan $\alpha = 0,05$. Syarat yang harus dipenuhi untuk pengujian hipotesis ini adalah data yang diperoleh harus berdistribusi normal. Oleh karena itu sebelumnya diadakan uji normalitas.

a. Uji Normalitas

Uji normalitas data dimaksudkan apakah data-data yang digunakan berdistribusi normal atau tidak. Pengujian normalitas bertujuan untuk menyatakan apakah data skor aktivitas dan hasil belajar biologi pokok bahasan jaringan tumbuhan untuk masing-masing kelas eksperimen (XI IPA₄) dan kelas kontrol (XI IPA₃) dari

populasi berdistribusi normal. Berikut hasil uji normalitas yang didapatkan dari variabel yang diuji.

Tabel 4.19 Hasil Uji Normalitas

Variabel	K-SZ	Sig	Keterangan
Aktivitas belajar kelas eksperimen	1,788	0,100	Normal
Aktivitas belajar kelas kontrol	1,889	0,100	Normal

Tabel 4.20 Hasil Uji Normalitas

Variabel	K-SZ	Sig	Keterangan
Hasil belajar pretes eksperimen	0,891	0,405	Normal
Hasil belajar pretes control	1,579	0,101	Normal

Tabel 4.21 Hasil Uji Normalitas

Variabel	K-SZ	Sig	Keterangan
Hasil belajar posttes eksperimen	1,038	0,191	Normal
Hasil belajar posttes control	1,507	0,102	Normal

Berdasarkan uji normalitas dengan menggunakan uji Kolmogorov-Smirnov di atas, diperoleh nilai KSZ untuk kelas eksperimen (XI IPA₄) pada variabel aktivitas belajar sebesar 1,788, dan untuk variabel) variabel hasil belajar pada pretest sebesar 0,891 dan pada posttes sebesar 1,038 sedangkan untuk kelas kontrol (XI IPA₃) variabel aktivitas belajar sebesar 1,889 dan untuk variabel hasil belajar pada pretest sebesar 1,579 dan pada posttes sebesar 1,507. Nilai Asymp.Sig. (2-tailed) untuk kelas eksperimen (XI IPA₄) variabel aktivitas belajar sebesar 0,100 dan untuk variabel hasil belajar pada pretest sebesar 0,404 dan pada posttes sebesar 0,191 sedangkan untuk

kelas kontrol (XI IPA₃) pada variabel aktivitas belajar sebesar 0,100 dan untuk variabel hasil belajar pada pretest sebesar 0,101 dan pada posttes sebesar 0,102. Hasil yang diperoleh lebih besar dari 0,05 ($>0,05$) maka dapat disimpulkan data terdistribusi normal.

b. Uji Homogenitas

Sebelum mengadakan pengujian hipotesis, maka terlebih dahulu dilakukan uji homogenitas, karena hal ini merupakan syarat untuk melakukan pengujian dalam analisis inferensial. Uji homogenitas bertujuan untuk melihat apakah data pada kedua kelompok memiliki variansi yang sama (homogen) atau tidak.

Tabel 4.22 Hasil Uji Homogenitas

Variabel	F_{hitung}	F_{tabel}	Sig	Keterangan
Aktivitas belajar	0,49	1,75	0,89	Homogen
Hasil belajar	0,72	1,75	0,26	Homogen

Adapun kriteria pengujian adalah sebagai berikut:

Jika: $F_{hitung} \leq F_{tabel}$, homogen

Jika: $F_{hitung} \geq F_{tabel}$, tidak homogen

Berdasarkan hasil analisis tersebut, maka didapatkan variabel aktivitas belajar nilai F_{hitung} sebesar 0,49. Bila dibandingkan dengan F_{tabel} dengan derajat kebebasan pembilang $n-1 = 36-1 = 35$ dan derajat kebebasan penyebut $n-1 = 36-1 = 35$ dengan taraf kesalahan 0,05 (5%) nilai F_{tabel} yang diperoleh sebesar 1,75. Sehingga dengan demikian, hasil dari data tersebut menunjukkan bahwa nilai F_{hitung} lebih kecil daripada nilai F_{tabel} , ($F_{hitung} \leq F_{tabel}$) atau ($0,49 \leq 1,75$), dengan $sign > \alpha$ ($0,89 > 0,05$) dan pada variabel hasil belajar nilai F_{hitung} sebesar 0,72 bila dibandingkan dengan F_{tabel} dengan derajat kebebasan pembilang $n-1 = 36-1 = 35$ dan derajat kebebasan penyebut

$n-1 = 36-1 = 35$ dengan taraf kesalahan 0,05 (5%) nilai F_{tabel} yang diperoleh sebesar 1,75. Sehingga dengan demikian, hasil dari data tersebut menunjukkan bahwa nilai F_{hitung} lebih kecil daripada nilai F_{tabel} , ($F_{hitung} \leq F_{tabel}$) atau ($0,72 \leq 1,53$), dengan $sign > \alpha$ ($0,26 > 0,05$) Dengan demikian dapat disimpulkan bahwa varians homogen.

c. Uji Regresi

Analisis regresi digunakan untuk melihat hubungan siklus *Plan-Do-Review-Share* terhadap aktivitas belajar dan hasil belajar biologi peserta didik di SMA Negeri 16 Makassar, dengan kata lain untuk menguji hipotesis yang diajukan.

Berdasarkan aplikasi analisis SPSS 16,00 diperoleh kesimpulan hasil analisis yaitu sebagai berikut:

Tabel 4.23 Hasil Analisis Regresi

Variabel	R	R Square	F
Aktivitas Belajar	0,680	0,062	0,557
Hasil Belajar	0,618	0,059	0,855

Berdasarkan tabel 4.23 untuk aktivitas belajar diperoleh angka R² (R square) sebesar 0,062 atau (62%). Hal ini menunjukkan bahwa persentase sumbangan penerapan metode siklus *Plan-Do-Review-Share* terhadap aktivitas belajar sebesar 62%, sedangkan sisanya sebesar 38% dipengaruhi oleh variabel lain yang tidak dimasukkan dalam penelitian ini. *standard Error of the estimate* adalah ukuran kesalahan prediksi, nilainya sebesar 2,46. Artinya kesalahan yang dapat terjadi dalam memprediksi variabel Y (aktivitas belajar) sebesar 2,46. Adjusted R Square adalah nilai R Square yang telah disesuaikan, nilai ini selalu lebih kecil dari R Square dan

angka ini bisa memiliki harga negatif. Nilai adjusted R Square sebagai koefisien determinasi diperoleh sebesar 0,062.

Berdasarkan tabel untuk hasil belajar diperoleh angka R² (R Square) sebesar 0,059 atau (59%). Hal ini menunjukkan bahwa persentase sumbangan penerapan siklus *Plan-Do-Review-Share* terhadap hasil belajar sebesar 59%, sedangkan sisanya sebesar 41% dipengaruhi oleh variabel lain yang tidak dimasukkan dalam penelitian ini. *standard Error of the estimate* adalah ukuran kesalahan prediksi, nilainya sebesar 1,860. Artinya kesalahan yang dapat terjadi dalam memprediksi variabel Y (hasil belajar) sebesar 1,860. Adjusted R Square adalah nilai R Square yang telah disesuaikan, nilai ini selalu lebih kecil dari R Square dan angka ini bisa memiliki harga negatif. Nilai adjusted R square sebagai koefisien determinasi diperoleh sebesar 0,059 (dapat dilihat pada lampiran C₂).

d. Uji Hipotesis

Pengujian Simultan merupakan pengujian secara bersama-sama koefisien variabel siklus *Plan-Do-Review-share* terhadap aktivitas dan hasil belajar biologi.

1) Merumuskan hipotesis

$$H_0 : \beta = 0$$

$$H_a : \beta \neq 0$$

Keterangan

H₀ = tidak ada pengaruh penerapan siklus *Plan-Do-Review-Share* terhadap aktivitas dan hasil belajar biologi siswa kelas XI IPA SMA Negeri 16 Makassar.

H₁ = Terdapat pengaruh penerapan siklus *Plan-Do-Review-Share* terhadap aktivitas dan hasil belajar biologi siswa kelas XI IPA SMA Negeri 16 Makassar.

2) Menentukan t_{hitung}

Dari *output* diperoleh nilai t_{hitung} pada variabel aktivitas= 8,36 dan nilai t_{hitung} pada variabel hasil belajar = 8,81.

3) Menentukan nilai t_{tabel}

Nilai t tabel dapat dilihat pada tabel statistik untuk signifikansi 0,05 dengan $df_1 = (k-1)$ dan $df_2 = (n-k)$ jadi $df_1 = (3-1) = 2$ dan $df_2 = (36-1) = 35$. Hasil diperoleh untuk t tabel sebesar 3,26 (lihat pada lampiran *f tabel*).

4) Menentukan kriteria pengujian

- Jika $t_{hitung} < t_{tabel}$, maka H_0 diterima
- Jika $t_{hitung} > t_{tabel}$, maka H_0 ditolak

5) Membuat Kesimpulan

Nilai $t_{hitung} > t_{tabel}$ ($8,36 > 3,26$) pada variabel aktivitas belajar dan $t_{hitung} > t_{tabel}$ ($8,81 > 3,26$) pada variabel hasil belajar maka H_0 ditolak. Dengan demikian, keputusan pengujian ini adalah menolak H_0 yang berarti terdapat pengaruh yang signifikan penerapan siklus *Plan-Do-Review-Share* terhadap aktivitas belajar dan hasil belajar biologi siswa kelas XI IPA SMA Negeri 16 Makassar.

B. Pembahasan

1. Aktivitas Belajar Siswa Kelas XI IPA SMA Negeri 16 Makassar pada Materi Jaringan Tumbuhan Tanpa Menggunakan Siklus *Plan-Do-Review-Share*

Berdasarkan penelitian yang dilakukan pada kelas XI IPA₃ yang tidak dibelajarkan dengan siklus *Plan-Do-Review-Share*. Ada 4 (Enam) aspek aktivitas belajar peserta didik yang diamati saat pembelajaran berlangsung yaitu menyatakan pendapat, merangkai materi dalam poster, meninjau kembali poster yang telah dibuat

dan mempresentasikan poster. Dari keempat aspek aktivitas tersebut diteliti dengan menggunakan lembar observasi aktivitas belajar peserta didik.

Setelah peneliti mengolah data yang telah diperoleh maka peneliti melakukan pengujian analisis statistik deskriptif aspek aktivitas belajar peserta didik sehingga diperoleh skor tertinggi yaitu 12, skor terendah 4, rentang skor (range) 8, rata-rata skor 9,4 dan standar deviasi adalah 1,71. Dan hasil analisis tiap aspek aktivitas adalah pada aspek menyatakan pendapat dengan jumlah skor 68 dengan persentase 62,96 % yang berada pada kategori tinggi. Pada aspek merangkai materi dalam poster dengan jumlah skor 74 dengan persentase sebesar 68,51 % yang berada pada kategori tinggi. Pada aspek meninjau kembali poster dengan jumlah skor 64 dengan persentase sebesar 59,25 % yang berada pada kategori sedang. Pada aspek mempresentasikan poster dengan jumlah skor 67 lain dengan persentase sebesar 62,03 % yang berada pada kategori tinggi.

Pelaksanaan pembelajaran biologi pada materi jaringan tumbuhan di kelas XI IPA₃ tanpa menggunakan siklus *Plan-Do-Review-Share* atau dengan kata lain belajar dengan menggunakan metode ceramah yang dilanjut dengan kegiatan diskusi ternyata tidak meningkatkan aktivitas belajar karena diskusi yang dilakukan hanya sekedar duduk berkelompok dan siswa-siswa yang pandailah yang mendominasi kegiatan diskusi di dalam kelompoknya dan tentunya lebih aktif dibandingkan dengan anggota lain sehingga siswa yang kurang aktif lebih mengandalkan anggota kelompoknya yang lebih pandai, tentu saja hal ini mengurangi keaktifan atau aktivitas saat melakukan diskusi, baik dalam hal menyampaikan pendapat, merangkai materi dalam poster, meninjau kembali poster dan mempresentasikan poster yang telah mereka buat. Hal ini juga dinyatakan oleh Cristine and Jonathan Osborne yang mengatakan

bahwa pembicaraan dalam diskusi mungkin didominasi oleh siswa yang berani dan telah terbiasa berbicara. Dengan metode diskusi keberanian dan kreativitas siswa dalam mengemukakan gagasan menjadi terangsang, siswa bertukar pikiran dengan teman, menghargai dan menerima pendapat orang lain dan yang lebih penting melalui diskusi mereka akan belajar bertanggung jawab terhadap hasil pemikiran bersama.⁷⁰

Selain itu Eisuke Saito di dalam penelitiannya menyatakan bahwa aktivitas belajar siswa dengan metode konvensional memiliki perbedaan dengan pembelajaran menggunakan penerapan siklus *Plan-Do-Review-Share*. Berdasarkan hasil analisis kelas eksperimen yang menggunakan penerapan siklus *Plan-Do-Review-Share* lebih baik daripada kelas kontrol yang menggunakan penerapan model pembelajaran konvensional.⁷¹

Berdasarkan data tersebut di atas, dapat disimpulkan bahwa aktivitas belajar biologi peserta didik pada kelas XI IPA₃ yang tidak dibelajarkan dengan siklus *Plan-Do-Review-Share* pada semua aspek yaitu menyatakan pendapat, merangkai materi dalam poster, meninjau kembali poster dan mempresentasikan poster tergolong pada kategori tinggi dengan presentase sebesar 63,18 %. Keberadaan tingkat aktivitas siswa yang berada pada kategori tinggi berdasarkan hasil wawancara dengan guru mata pelajaran Biologi yang mengajar di kelas XI IPA₃ mengatakan bahwa setiap siswa yang ia ajar baik itu XI IPA₃ ataupun XI IPA₄ memiliki tingkat kepercayaan diri yang tinggi dan aktif saat belajar namun hanya siswa-siswa tertentu saja.

⁷⁰ Cristine Chin and Jonathan Osborne, *Student's Questions: A Potential Resource For Teaching and Learning Science*, (London: *Jurnal Studies In Science Education*, 2008) Vol. 44 No. 1, h. 3. <http://www.tandfonline.com/loi/rsse20> (Diakses pada 09 Oktober 2017).

⁷¹ Eisuke Saito, *Strategies to Promote Plan-Do-Review-Share in Developing Countries*, (Heinemann: *International Journal of Educational* 2012) Vol. 26, h. 569. <http://edte.unwente.nl/pi.html> (Diakses pada 06 November 2017).

2. Aktivitas Belajar Siswa Kelas XI IPA SMA Negeri 16 Makassar pada Materi Jaringan Tumbuhan dengan Menggunakan Siklus *Plan-Do-Review-Share*

Berdasarkan penelitian yang dilakukan pada kelas XI IPA₄ yang dibelajarkan dengan siklus *Plan-Do-Review-Share*. Ada 4 (Enam) aspek aktivitas belajar peserta didik yang diamati saat pembelajaran berlangsung yaitu menyatakan pendapat, merangkai materi dalam poster, meninjau kembali poster yang telah dibuat dan mempresentasikan poster. Dari keempat aspek aktivitas tersebut diteliti dengan menggunakan lembar observasi aktivitas belajar peserta didik.

Setelah peneliti mengolah data yang telah maka peneliti melakukan pengujian analisis statistik deskriptif aspek aktivitas belajar peserta didik sehingga diperoleh skor tertinggi yaitu 12, skor terendah 5, rentang skor (range) 6, rata-rata skor 10,7 dan standar deviasi adalah 2,08. Dan hasil analisis tiap aspek aktivitas adalah pada aspek menyatakan pendapat dengan jumlah skor 97 dengan persentase 89,81 % yang berada pada kategori sangat tinggi. Pada aspek merangkai materi dalam poster dengan jumlah skor 103 dengan persentase sebesar 95,32 % yang berada pada kategori sangat tinggi. Pada aspek meninjau kembali poster dengan jumlah skor 95 dengan persentase sebesar 87,96 % yang berada pada kategori sangat tinggi. Pada aspek mempresentasikan poster dengan jumlah skor 98 lain dengan persentase sebesar 90,74 % yang berada pada kategori sangat tinggi dengan presentase sebesar 90.95 %.

Metode ini mempengaruhi peningkatan aktivitas belajar peserta didik hal tersebut juga dijelaskan oleh Alice Squires dan Robert Cloutier yang mengatakan bahwa peningkatan aktivitas belajar terjadi karena pembelajaran siklus *Plan-Do-Review-Share* membuat peserta didik terlibat secara langsung dalam pembelajaran dalam kelas, dengan melakukan banyak aktivitas yang sesuai dengan pembelajaran,

peserta didik mampu memahami, mengalami, mengingat dan mengaplikasikan materi yang diajarkan. Hal tersebut juga didukung dengan tanggapan peserta didik yang menunjukkan bahwa semua peserta didik merasa senang pembelajaran yang diberikan dan sebagian besar peserta didik lebih mudah memahami materi yang dipelajari dengan model pembelajaran ini.⁷²

Selain Alice Squires dan Robert Cloutier, hal ini juga didukung oleh Iqbal Shah dan Tayyaba Rahat yang menyatakan bahwa pembelajaran dengan menerapkan pembelajaran siklus *Plan-Do-Review-Share* membuat siswa lebih optimal dalam berdiskusi, sehingga lebih banyak ide yang muncul dan bagi siswa yang enggan bertanya langsung pada guru dapat bertanya kepada teman dalam kelompoknya. Melalui diskusi dengan metode ini akan lebih banyak kesempatan untuk bertanya maka pemahaman siswa menjadi lebih baik sehingga hasil belajarnya juga lebih baik.⁷³ Didukung dengan pernyataan John E. Knight yang menyatakan bahwa siklus *Plan-Do-Review-Share* disamping mengembangkan hasil belajar akademik, juga efektif untuk mengembangkan aktivitas belajar siswa. Dengan adanya aktivitas belajar yang tinggi maka siswa diduga akan lebih siap dan sanggup untuk mengikuti pembelajaran dengan optimal, dan diharapkan akan mencapai prestasi belajar yang lebih tinggi dibanding dengan siswa yang mempunyai aktivitas belajar rendah.⁷⁴

⁷² Alice Squires & Robert Cloutier, Applying The Plan-Do-Review-Share To Develop Best Practices, (Alabama: *Journal Research Gate*, 2011) Vol. 1, h. 4. <https://www.researchgate.net/publication/236881554>. (Diakses 07 Oktober 2017).

⁷³ Iqbal Shah dan Tayyaba Rahat, Effect Of Plan-Do-Review discussion method in activity, (Islamabad: *International Journal of Humanities and Management Sciences*, 2011) Vol. 2 No. 1, h. 40. <http://www.isaet.org/images/extraimages/K314003.pdf> (Diakses pada 6 November 2017).

⁷⁴ John E. Knight, Applying the PDRS Cycle to the Complex Task of Teaching, (Chicago: *International Journal of Higher Education*, 2012) Vol. 1 No. 2, h. 75. <http://dx.doi.org/10.5430/ijhe.v1n2p67>. (Diakses pada 06 November 2017).

Berdasarkan data tersebut di atas, dapat disimpulkan bahwa aktivitas belajar biologi peserta didik pada kelas XI IPA₄ yang dibelajarkan dengan siklus *Plan-Do-Review-Share* pada semua aspek menyatakan pendapat, merangkai materi dalam poster, meninjau kembali poster dan mempresentasikan poster tergolong pada kategori sangat tinggi. Tingginya aktivitas belajar biologi peserta didik disebabkan karena penerapan siklus *Plan-Do-Review-Share* yang menuntut peserta didik untuk lebih aktif dan lebih memahami materi pembelajaran serta memecahkan masalah yang diberikan. Tingkat aktivitas peserta didik untuk lebih aktif dalam proses pembelajaran menjadi lebih meningkat dari sebelumnya. Sehingga metode pembelajaran ini dianggap cocok untuk meningkatkan aktivitas peserta didik.

3. Pengaruh Penerapan Siklus *Plan-Do-Review-Share* terhadap Aktivitas Belajar Siswa Kelas XI IPA SMA Negeri 16 Makassar pada Materi Jaringan Tumbuhan

Hasil penelitian menunjukkan bahwa terdapat pengaruh penerapan siklus *Plan-Do-Review-Share* terhadap aktivitas belajar pada materi jaringan tumbuhan kelas XI SMA Negeri 16 Makassar. Hal ini tercermin dari hasil analisis dengan menggunakan uji hipotesis.

Berdasarkan hasil analisis *Paired-Sample t-Test* data untuk aktivitas belajar pada kelompok eksperimen (XI IPA₄) yang diajar dengan menggunakan siklus *Plan-Do-Review-Share* terdistribusi normal karena nilai $\text{sig} > \alpha$ yakni ($0,10 > 0,05$). Sedangkan hasil analisis data untuk kelompok kontrol (XI IPA₃) yang diajar tanpa siklus *Plan-Do-Review-Share* terdistribusi normal karena nilai $\text{sig} > \alpha$ ($0,10 > 0,05$).

Berdasarkan uji anova untuk kesamaan varians pada aktivitas belajar diperoleh nilai $F_{\text{hitung}} = 0,49$ untuk $F_{\text{tabel}} = 1,75$, hal ini menunjukkan $F_{\text{hitung}} \leq F_{\text{tabel}}$

($0,49 \leq 1,75$). Ini berarti bahwa data aktivitas belajar untuk kedua kelompok perlakuan berasal dari populasi yang homogen.

Berdasarkan hasil pengujian hipotesis yang memperlihatkan bahwa $t_{hitung} > t_{tabel}$ pada variabel aktivitas belajar ($8,36 > 3,26$) dengan taraf signifikansi sebesar 5% membuktikan bahwa terdapat pengaruh siklus *Plan-Do-Review-Share* terhadap aktivitas belajar biologi di Kelas XI IPA SMA Negeri 16 Makassar.

Hal ini berarti H_1 diterima artinya terdapat perbedaan yang signifikan antara kelompok peserta didik yang belajar menggunakan siklus *Plan-Do-Review-Share* dengan kelompok peserta didik yang belajar menggunakan model pembelajaran konvensional atau ceramah.

Peningkatan aktivitas belajar peserta didik ini terjadi karena siklus *Plan-Do-Review-Share* membuat peserta didik terlibat secara langsung dalam proses belajar di kelas. Dengan melakukan banyak aktivitas yang sesuai dengan pembelajaran, maka peserta didik mampu mengalami, memahami, mengingat dan mengaplikasikan materi yang telah diajarkan. Metode ini mempengaruhi peningkatan aktivitas belajar peserta didik hal tersebut juga dijelaskan oleh Ogunbiyi Joseph yang mengatakan bahwa dalam kegiatan pembelajaran dengan *Plan-Do-Review-Share* meningkatkan aktivitas siswa dalam proses pembelajaran. Hal ini dikarenakan pada metode ini siswa diberi kesempatan untuk terlibat dalam proses pembelajaran. Sehingga guru hanya bersifat sebagai fasilitator. Siswa terlibat aktif dalam proses pembelajaran secara spontan.⁷⁵

Hal ini juga didukung oleh Chris Mc Nicholas bahwa pembelajaran konvensional menekankan pada prestasi konten, tanpa memberikan waktu yang

⁷⁵ Ogunbiyi Joseph, *Plan-Do-Review-Share Method, Teacher Guided Discussion Method and Student's Attitude and Performance in Social Studies*, (Malaysia: *Global Journals Inc*, 2012) Vol. 12, h. 4. <https://www.slis.indiana-edu/kling/pedacy1.html-77k>. (Diakses 07 Oktober 2017).

cukup kepada siswa untuk merefleksi materi yang diberikan, menghubungkan dengan pengetahuan sebelumnya, atau mengaplikasikan pada situasi nyata yang dialami siswa dalam kehidupannya. Dengan demikian dapat dijelaskan bahwa dalam pelaksanaan pembelajaran ini, aktivitas belajar siswa kurang dikarenakan kegiatan pembelajaran didominasi oleh guru dan siswa hanya melakukan apa yang diinstruksikan guru. Pembelajaran dengan siklus *Plan-Do-Review-Share* ini sangat cocok diterapkan karena pembelajaran ini menuntut siswa agar aktif, inovatif dan meminta kepada siswa berperan lebih dominan.⁷⁶

Berdasarkan data di atas dapat disimpulkan bahwa terdapat pengaruh yang signifikan penerapan siklus *Plan-Do-Review-Share* terhadap aktivitas belajar pada materi jaringan tumbuhan kelas XI SMA Negeri 16 Makassar.

4. Hasil Belajar Siswa Kelas XI IPA SMA Negeri 16 Makassar pada Materi Jaringan Tumbuhan Tanpa Menggunakan Siklus *Plan-Do-Review-Share*

Berdasarkan penelitian yang dilakukan pada kelas XI IPA₃ sebagai kelas kontrol yang tidak dibelajarkan dengan siklus *Plan-Do-Review-Share* dengan memberikan soal *Pretest* dan *Posttest*. Peneliti mengolah data yang telah diperoleh dari hasil test yang berupa pilihan ganda sebanyak 25 nomor yang digunakan untuk mengetahui hasil belajar peserta didik maka peneliti melakukan pengujian analisis statistik deskriptif sehingga diperoleh data untuk *Pretest* yaitu skor tertinggi yaitu 80, skor terendah 40, rentang skor (range) 40, rata-rata skor 50,39 dan standar deviasi adalah 7,65. Untuk data *Posttest* diperoleh data yaitu skor tertinggi yaitu 80, skor

⁷⁶ Chris Mc Nicholas, Systematic review of the application of the plan–do–review–share method, (Norway: *Jounal BMJ Publishing Group Ltd under licence*, 2013) Vol. 1 No. 2, h. 7. <http://creativecommons.org/licenses/by-nc/3.0> (Diakses pada 06 November 2017).

terendah 40, rentang skor (range) 30, rata-rata skor 67,25 dan standar deviasi adalah 10,23.

Setelah melakukan perhitungan terhadap kategori hasil belajar biologi peserta didik untuk nilai *pretest* tidak terdapat orang yang berada pada kategori “Sangat tinggi” dengan penilaian 85-100, 2 orang berada pada kategori “Tinggi” dengan penilaian 65-84 dan persentase sebesar 5,6 %, 4 orang berada pada kategori “Sedang” dengan penilaian 55-64 dan persentase sebesar 11,2 %, 30 orang berada pada kategori “Rendah” dengan penilaian 35-54 dan persentase sebesar 83,3 % dan tidak ada yang berada pada kategori “rendah dan sangat rendah” (0%). Untuk nilai *posttest* tidak terdapat orang yang berada pada kategori “Sangat Tinggi” dengan penilaian 85-100, 20 orang berada pada kategori “Tinggi” dengan penilaian 65-84 dan persentase sebesar 55,6 %, 11 orang berada pada kategori “Sedang” dengan penilaian 55-64 dan persentase sebesar 19,4 %, 5 orang berada pada kategori “Rendah” dengan penilaian 35-54 dan presentase sebesar 25 % dan tidak ada yang berada pada kategori “Rendah dan Sangat Rendah” (0%).

Keberadaan tingkat hasil belajar siswa yang berada di kategori tinggi pada *posttest* berdasarkan hasil wawancara dengan guru mata pelajaran biologi yang mengajar di kelas XI IPA₄ mengatakan bahwa setiap siswa yang ia ajar baik itu XI IPA₃ ataupun XI IPA₄ memiliki tingkat prestasi yang lumayan tinggi dilihat dari beberapa evaluasi yang ia lakukan setelah mengajar di kelas tersebut dan dilihat juga berdasarkan nilai hasil ulangan pada materi sebelumnya yang menunjukkan tingginya prestasi siswa.

Pelaksanaan pembelajaran biologi pada materi jaringan tumbuhan di kelas XI IPA₄ tanpa menggunakan siklus *Plan-Do-Review-Share* atau dengan kata lain belajar

dengan menggunakan metode ceramah yang di lanjut dengan kegiatan diskusi ternyata tidak meningkatkan hasil belajar yang dilihat dengan nilai rata-rata siswa yang berada di bawah nilai standar kelulusan, ini terjadi karena siswa-siswa yang pandailah yang mendominasi kegiatan belajar saat diskusi dan tentunya lebih aktif dibandingkan dengan anggota lain sehingga siswa yang kurang aktif lebih mengandalkan anggota kelompoknya yang lebih pandai, tentu saja hal ini mengurangi keaktifan siswa saat melakukan diskusi, baik dalam hal menyampaikan pendapat, merangkai materi dalam poster, meninjau kembali poster dan mempresentasikan poster yang telah mereka buat. Selain hal tersebut, siswa pandailah yang mencari dan memecahkan masalah yang telah yang diberikan, hal ini tentu saja akan menguntungkan bagi siswa yang pandai tersebut karena mendapat dan memahami secara baik mengenai materi yang ia temukan sendiri. Berbeda dengan siswa yang kurang aktif, ia lebih memilih untuk mengandalkan anggota kelompoknya sehingga hal ini tentu saja mempengaruhi hasil belajarnya. Hal ini juga dinyatakan oleh Riah Reski yang mengatakan bahwa rendahnya hasil belajar siswa dipengaruhi oleh beberapa faktor yaitu faktor internal dan eksternal, diantara ialah kurangnya keaktifan siswa saat belajar, kemampuan belajar yang menurun, motivasi belajar yang kurang serta keadaan sosialkultural siswa yang mempengaruhi secara psikis.⁷⁷

Selain itu Domenico Perozzi menyatakan bahwa pembelajaran konvensional yang digunakan seperti metode ceramah memberi kesan bahwa materi berasal dari guru dan siswa hanya menerima, sehingga guru sangat aktif sedangkan siswa sangat pasif pembelajaran konvensional ini kurang menekankan pada pemberian keterampilan

⁷⁷ Tom Klepaker, Young Norwegian Students' Preferences for Plan-Do-Review-Share Activities and the Influence of These Activities on The Students' Attitudes To and Performance in Science, (Norway: *International Journal* ,2002), h. 46. <http://www.hinesna.no/content/view/1142/605/>. (Diakses pada 09 Oktober 2017).

proses maka sangat beralasan metode ini mengakibatkan pembelajaran yang monoton dan kurang menarik karena siswa adalah penerima semua informasi tanpa diberi kesempatan mengembangkan kemampuan berpikirnya yang pastinya akan mempengaruhi prestasi siswa.⁷⁸

Berdasarkan data tersebut dapat disimpulkan bahwa, hasil belajar biologi peserta didik pada kelas XI IPA₃ sebagai kelas kontrol yang tidak menggunakan siklus *Plan-Do-Review-Share* pada nilai *pretest* tergolong rendah dan nilai *posttest* tergolong tinggi. Walaupun berada dalam kategori tinggi akan tetapi tetap saja dapat dikatakan bahwa hasil belajar yang diperoleh siswa masih rendah karena berada di bawah nilai standar kelulusan yaitu 78.

5. Hasil Belajar Siswa Kelas XI IPA SMA Negeri 16 Makassar pada Materi Jaringan Tumbuhan dengan Menggunakan Metode Siklus *Plan-Do-Review-Share*

Berdasarkan penelitian yang dilakukan pada kelas XI IPA₄ sebagai kelas eksperimen yang dibelajarkan dengan siklus *Plan-Do-Review-Share* dengan memberikan soal *Pretest dan Posttest*. Peneliti mengolah data yang telah diperoleh dari hasil test yang berupa pilihan ganda sebanyak 25 nomor yang digunakan untuk mengetahui hasil belajar peserta didik maka peneliti melakukan pengujian analisis statistik deskriptif sehingga diperoleh data untuk *Pretest* skor tertinggi yaitu 80, skor terendah 40, rentang skor (range) 40, rata-rata skor 50,39 dan standar deviasi adalah 7,65.

Setelah melakukan perhitungan terhadap kategori hasil belajar biologi peserta didik untuk nilai *pretest* tidak terdapat orang yang berada pada kategori “Sangat

⁷⁸ Domenico Perozzi, A Study on the Effectiveness of Group Activity and Group Discussion Method, (Chieti: *Journal European Scientific*, 2011) Vol. 1, h. 331. <http://eujournal.org/index.php/esj/article/3651/3450>. (Diakses pada 06 November 2017).

Tinggi” dengan penilaian 85-100, 4 orang berada pada kategori “Tinggi” dengan penilaian 65-84 dan persentase sebesar 11,2 %, 17 orang berada pada kategori “Sedang” dengan penilaian 55-64 dan persentase sebesar 47,2 %, 15 orang berada pada kategori “Rendah” dengan penilaian 35-54 dan persentase sebesar 41,7 %, dan tidak ada yang berada pada kategori “Sangat Rendah” (0%). Untuk nilai *posttest* terdapat 17 orang yang berada pada kategori “Sangat Tinggi” dengan penilaian 85-100 dengan presentase 47,3, 18 orang berada pada kategori “Tinggi” dengan penilaian 65-84 dan persentase sebesar 50,1 %, 1 orang berada pada kategori “Sedang” dengan penilaian 55-64 dan persentase sebesar 2,8 % dan tidak ada yang berada pada kategori “Rendah dan Sangat Rendah” (0%).

Tingginya nilai hasil belajar karena pembelajaran dengan siklus *Plan-Do-Review-Share* mendorong peserta didik untuk terlibat secara total dalam mencari, merangkai, mengamati serta menganalisis judul materi yang disajikan oleh guru dan terlibat dalam kerja kelompok. Sehingga pada kelas yang diterapkan dengan metode siklus *Plan-Do-Review-Share* peserta didik secara mandiri mencari sendiri materi yang di pelajari dan kemudian merangkainya dalam bentuk poster. Hal ini juga dinyatakan oleh Laila Nur yang mengatakan bahwa pembelajaran siklus *Plan-Do-Review-Share* terbukti meningkatkan prestasi belajar siswa pada ranah kognitif dan psikomotorik.⁷⁹

Hal ini juga dijelaskan oleh T. B. Igwebuiké dalam penelitiannya yang menyatakan bahwa hasil belajar siswa kelas eksperimen yang diterapkan siklus *Plan-Do-Review-Share* lebih tinggi dibandingkan dengan kelas kontrol yang diterapkan metode ceramah bervarisisiklus *Plan-Do-Review-Share* merupakan pembelajaran

⁷⁹ Laila Nur, “Pengaruh Siklus *Plan-Do-Review-Share* terhadap Prestasi Belajar Siswa pada Bidang Studi PAI di Kelas V SD Negeri 1 Hetegan Taman Sidoarjo”, h. 74.

yang menciptakan hubungan baik antara siswa dan siswa. Siswa saling bertukar pendapat dan saling menghargai pernyataan siswa lainnya. Guru lebih berperan sebagai fasilitator dan ruangan kelas juga perlu ditata sedemikian rupa, sehingga menunjang pembelajaran kooperatif.⁸⁰

Berdasarkan data tersebut dapat disimpulkan bahwa hasil belajar biologi peserta didik pada kelas XI IPA₄ yang menggunakan siklus *Plan-Do-Review-Share* tergolong tinggi. Peningkatan yang terjadi pada hasil belajar peserta didik disebabkan karena penerapan siklus *Plan-Do-Review-Share* yang merupakan tipe pembelajaran kooperatif yang menuntut peserta didik untuk lebih aktif dan bertanggung jawab penuh dalam memahami materi pembelajaran baik secara kelompok maupun individual.

6. Pengaruh Siklus *Plan-Do-Review-Share* terhadap Hasil Belajar Siswa Kelas XI IPA SMA Negeri 16 Makassar pada Materi Jaringan Tumbuhan

Hasil penelitian menunjukkan bahwa terdapat pengaruh penerapan siklus *Plan-Do-Review-Share* terhadap hasil belajar pada materi jaringan tumbuhan kelas XI SMA Negeri 16 Makassar. Hal ini tercermin dari hasil analisis dengan menggunakan uji hipotesis.

Telah dikemukakan sebelumnya bahwa untuk pengujian hipotesis digunakan uji-t dengan taraf signifikansi $\alpha = 0,05$. Syarat yang harus dipenuhi untuk pengujian hipotesis adalah data yang diperoleh berdistribusi normal dan mempunyai variansi yang homogen. Oleh karena itu sebelum melakukan pengujian hipotesis terlebih dahulu dilakukan uji normalitas dan uji homogenitas. Uji normalisasi bertujuan untuk

⁸⁰ T. B. Igwebuikwe, A Test of the Efficacy of Field-Trip and Discussion Approaches to Teaching in Plan-Do-Review-Share, (Delta State: *Journal of Education and Practice*, 2013) Vol. 4 No. 13, h. 5. <http://www.iiste.org/Journals/> (Diakses 06 November 2017).

melihat apakah data tentang hasil belajar biologi tidak menyimpang dari distribusi normal atau tidak sedangkan uji homogenitas bertujuan untuk melihat apakah kedua kelompok berasal dari populasi yang homogen atau tidak.

Berdasarkan hasil analisis data untuk hasil belajar pada kelompok eksperimen (XI IPA₄) baik *pretest* maupun *posttest* yang diajar dengan metode siklus *Plan-Do-Review-Share* terdistribusi normal karena nilai $\text{sig} > \alpha$ berturut-turut yakni $(0,40 > 0,05)$ dan $(0,19 > 0,05)$. Sedangkan hasil analisis data untuk kelompok kontrol (XI IPA₃) baik *pretest* maupun *posttest* yang diajar tanpa metode siklus *Plan-Do-Review-Share* terdistribusi normal karena nilai $\text{sig} > \alpha$ berturut-turut yakni $(0,10 > 0,05)$ dan $(0,10 > 0,05)$.

Berdasarkan uji anova untuk kesamaan varians pada hasil belajar diperoleh nilai $F_{\text{hitung}} = 0,72$ untuk $F_{\text{tabel}} = 1,75$, hal ini menunjukkan $F_{\text{hitung}} \leq F_{\text{tabel}}$ ($0,72 \leq 1,75$) ini berarti bahwa data hasil belajar untuk kedua kelompok perlakuan berasal dari populasi yang homogen.

Berdasarkan hasil pengujian hipotesis yang memperlihatkan bahwa $t_{\text{hitung}} > t_{\text{tabel}}$ pada variabel hasil belajar ($8,81 > 3,26$) dengan taraf signifikansi sebesar 5% membuktikan bahwa terdapat pengaruh metode siklus *Plan-Do-Review-Share* terhadap hasil belajar biologi di Kelas XI IPA SMA Negeri 16 Makassar.

Berdasarkan pada uraian di atas maka dapat disimpulkan bahwa siklus *Plan-Do-Review-Share* berpengaruh pada hasil belajar peserta didik pada mata pelajaran biologi. Hal ini terlihat di kelas eksperimen, ketika proses pembelajaran berlangsung kelas peserta didik sangat antusias untuk berpartisipasi selama kegiatan pembelajaran berlangsung. Berdasarkan pengamatan yang dilakukan selama proses pembelajaran berlangsung, semua peserta didik terlibat aktif dalam merencanakan produk mereka,

merangkai materi dalam poster dengan kreativitas mereka, meninjau kembali poster mereka serta mempresentasikan produk mereka. Keadaan berbeda jika dilihat pada kelas kontrol yang mana pembelajaran dilakukan dengan diskusi pada umumnya. Hal ini juga dinyatakan oleh Laila Nur yang mengatakan bahwa metode pembelajaran siklus *Plan-Do-Review-Share* terbukti efektif dalam meningkatkan prestasi belajar siswa pada ranah kognitif dan psikomotorik.⁸¹

Berdasarkan pada uraian di atas maka dapat disimpulkan bahwa siklus *Plan-Do-Review-Share* memiliki pengaruh yang signifikan pada hasil belajar peserta didik pada mata pelajaran biologi.



⁸¹ Laila Nur, "Pengaruh Siklus *Plan-Do-Review-Share* terhadap Prestasi Belajar Siswa pada Bidang Studi PAI di Kelas V SD Negeri 1 Hetegan Taman Sidoarjo", h. 74.

BAB V

PENUTUP

A. Kesimpulan

Berdasarkan hasil penelitian dan pembahasan pada penelitian ini, maka diperoleh kesimpulan sebagai berikut:

1. Aktivitas belajar siswa kelas XI IPA SMA Negeri 16 Makassar pada materi jaringan tumbuhan tanpa menggunakan siklus *Plan-Do-Review-Share* pada aspek menyatakan pendapat berada pada kategori tinggi dengan persentase 62,96%. Pada aspek merangkai materi dalam poster berada pada kategori tinggi dengan persentase 68,51%. Pada aspek meninjau kembali poster berada pada kategori sedang dengan persentase 59,25%. Pada aspek mempresentasikan poster berada pada kategori tinggi dengan persentase 62,03%.
2. Aktivitas belajar siswa kelas XI IPA SMA Negeri 16 Makassar pada materi jaringan tumbuhan dengan menggunakan siklus *Plan-Do-Review-Share* pada aspek menyatakan pendapat berada pada kategori sangat tinggi dengan persentase 89,81%. Pada aspek merangkai materi dalam poster berada pada kategori sangat tinggi dengan persentase 95,32%. Pada aspek meninjau kembali poster berada pada kategori sangat tinggi dengan persentase 87,96%. Pada aspek mempresentasikan poster berada pada kategori sangat tinggi dengan persentase 90,74%.
3. Terdapat pengaruh yang signifikan antara aktivitas belajar dengan menggunakan siklus *Plan-Do-Review-Share* pada siswa kelas XI IPA SMA Negeri 16 Makassar pada materi jaringan tumbuhan.

4. Hasil belajar siswa kelas XI IPA SMA Negeri 16 Makassar pada materi jaringan tumbuhan tanpa menggunakan siklus *Plan-Do-Review-Share* untuk nilai *pretest* tergolong rendah dengan persentase 83,3% dan untuk nilai *posttest* tergolong tinggi dengan persentase 55,6% .
5. Hasil belajar siswa kelas XI IPA SMA Negeri 16 Makassar pada materi jaringan tumbuhan yang menggunakan siklus *Plan-Do-Review-Share* untuk nilai *pretest* tergolong sedang dengan persentase 47,2% dan untuk nilai *posttest* tergolong tinggi dengan persentase 50,1% .
6. Terdapat pengaruh yang signifikan antara aktivitas belajar dengan siklus *Plan-Do-Review-Share* pada siswa kelas XI IPA SMA Negeri 16 Makassar pada materi jaringan tumbuhan.

B. Implikasi Penelitian

Setelah melakukan penelitian, ada beberapa yang penulis implikasikan sebagai berikut:

1. Kepada guru biologi SMA Negeri 16 Makassar, agar dalam pembelajaran biologi disarankan untuk mengajar dengan siklus *Plan-Do-Review-Share* dan berusaha untuk menciptakan pembelajaran yang kreatif supaya peserta didik tidak merasa bosan dalam mengikuti pembelajaran biologi
2. Kepada penentu kebijakan dalam bidang pendidikan agar hasil penelitian ini dapat dijadikan bahan pertimbangan dalam rangka meningkatkan mutu pendidikan di Sekolah Menengah Atas terkhusus SMA Negeri 16 Makassar.
3. Kepada peneliti lain yang berniat menyelidiki variabel-variabel yang relevan pada materi dengan situasi dan kondisi yang berbeda pada gilirannya nanti akan lahir satu tulisan yang lebih baik, lengkap dan bermutu.

DAFTAR PUSTAKA

- Aprilia, Dian Ika. Upaya Meningkatkan Aktivitas dan Hasil Belajar Siswa melalui Pembelajaran Kooperatif Tipe *Numbered Heads Together* (NHT) pada Pokok Bahasan Segitiga Kelas VIIc Semester 2 SMP Negeri 7 Salatiga Tahun ajaran 2011/2012. Salatiga: *Jurnal* Vol. 1, h. 1. 2011.
- Arikunto, Suharsimi. *Dasar-dasar Evaluasi Pendidikan Cet. I*. Jakarta: Bumi Aksara. 2012.
- Arikunto, Suharsimi. *Prosedur Penelitian suatu Pendekatan Praktik*. Jakarta: PT Rineka Cipta. 2006.
- Chin, Cristine and Osborne, Jonathan. Student's Questions : A Potential Resource For Teaching and Learning Science. London: *Jurnal Studies In Science Education* Vol. 44 No. 1, h. 3. 2008.
- Darsono dkk. *Belajar dan Pembelajaran*. Semarang: IKIP Semarang Press. 2000.
- Departemen Agama RI. *Al-Qur'an dan Terjemahannya*. Jakarta: CV Darus Sunnah. 2002.
- Dewantara, Andrew Apriyan. Analisis dan Desain Self Assessments Report Untuk Tri Dharma Perguruan Tinggi pada Institut Teknologi Sepuluh Nopember Surabaya. *Jurnal Teknik Pomit*. Vol. 3 No. 2, h. 181. 2014.
- Durant, Sri Winarti. Meningkatkan Hasil Belajar IPA Khususnya Materi Energi dan Perubahannya melalui Pembelajaran *Quantum Teaching* di Kelas V SDN Matamaling. Tadulako: *Jurnal Kreatif Tadulako Online* Vol 2 No. 3.
- E, John Knight, Applying the PDRS Cycle to the Complex Task of Teaching. Chicago: *International Journal of Higher Education* Vol. 1 No. 2. 2012.
- Fadly, Aditiya. *Peningkatan Aktivitas dan Hasil Belajar Siswa melalui Model Pembelajaran Problem Based Learning (Pbl)*. 2012.
- Hamalik, Oemar. *Metode Belajar dan Kesulitan-kesulitan Belajar*. Usaha Nasional lebih bermakna. Surabaya: Myskat. 1993.
- Igwebuike, T. B. A Test of the Efficacy of Field-Trip and Discussion Approaches to Teaching in Plan-Do-Review-Share, Delta State: *Journal of Education and Practic* Vol. 4 No. 13. 2013.

- Joseph, Ogunbiyi. Plan-Do-Review-Share Method, Teacher Guided Discussion Method and Student's Attitude and Performance in Social Studies. Malaysia: *Global Journals Inc* Vol. 12. 2012.
- Kenan. Upaya Peningkatan Aktivitas Belajar Siswa Melalui Penerapan Metode Penugasan pada Materi Pokok Menulis di Kelas IV SD Negeri 050649 Simpang Pulau Rambung: *Jurnal Saintech*. Vol. 06 No. 02. 2014.
- Klepaker, Tom. Young Norwegian Students' Preferences for Plan-Do-Review-Share Activities and the Influence of These Activities on The Students' Attitudes To and Performance in Science. Norway: *International Journal*. 2002.
- Mania, Sitti. *Pengantar Evaluasi Pengajaran*. Makassar: Alauddin University Press. 2012.
- Marzano, Robert, Designing Effective Projects: Thinking Skills Frameworks. *Jurnal Marzano's New Taxonomy*. Vol. 02. 2000.
- Masita, Meici. Peningkatan Aktivitas Siswa pada Pembelajaran Matematika melalui Pendekatan Kontekstual (Contextual Teaching And Learning). *Jurnal Pendidikan Matematika*. Vol. 1 No. 1. 2012.
- Mc, Chris Nicholas. Systematic review of the application of the plan-do-study-act method. Norway: *Journal BMJ Publishing Group Ltd under licence* Vol. 1 No. 2. 2013.
- Muizaddin, Reza. Model Pembelajaran Core sebagai Sarana dalam Meningkatkan Hasil Belajar Siswa. *jurnal Pendidikan Menejemen Perkantoran*. Vol.1 No.1. 2016.
- Mustami, Muhammad Khalifah. *Metodologi Penelitian Pendidikan Cet. 1*. Yogyakarta: Aynat Publishing. 2015.
- Nur, Laila. Pengaruh Siklus Plan-Do-Review-Share terhadap Prestasi Belajar Siswa pada Bidang Studi PAI di Kelas V SD Negeri 1 Hetegan Taman Sidoarjo. *Skripsi*. Surabaya: Fakultas Tarbiyah dan Keguruan UIN Sunan Ampel. 2010.
- Otellini, Paul. *Intel teach Getting Started Course*. Rahasthan: Intel Corporation. 2007.
- Peraturan Pemerintah Republik Indonesia Nomor 19 Tahun 2005 tentang Standar Nasional Pendidikan. Jakarta : Departemen Pendidikan Nasional.
- Perozzi, Domenico. A Study on the Effectiveness of Group Activity and Group Discussion Method. Chieti: *Journal European Scientific* Vol. 1. 2011.
- Pickard, Angela. *Sustaining Motivation and Fostering Excellence Education*. *International Journal of Arts and Humanities Citation* Vol. 4 No. 7. 2004.

- Potter, Bobby De dkk. *Quantum Teaching, Mempraktekkan Quantum Learning di Ruang-ruang Kelas*. Boston: Allyn dan Bacon. 1999.
- Prasetyo, Bambang dan Miftahul Jannah, Lina. *Metode Penelitian Kuantitatif, Pusat Kurikulum, Badan Penelitian dan Pengembangan Kegiatan Belajar Mengajar yang Efektif*. Jakarta: Departemen Pendidikan Nasional. 2006.
- Pratiwi, D. A. *Biologi untuk SMA/MA Kelas XI (KTSP 2006) Jilid 2*. Jakarta: Erlangga. 2012.
- Ratna, Dwi Ningzaswati. Pengaruh Model Pembelajaran Kooperatif Teknik Time Token terhadap Aktivitas Belajar dan Hasil Belajar IPA siswa kelas VI SD. *e-jurnal Program Pascasarjana Universitas Pendidikan Ganesha* Vol. 5. 2015.
- Saerozi, A. *Model-model Pembelajaran, Menuju Perjumpaan antara Guru dan Siswa*. Surabaya: Myskat. 2005.
- Saito, Eisuke. Strategies to Promote Plan-Do-Review-Share in Developing Countries. Heinemann: *International Journal of Educational* Vol. 26. 2012.
- Sardiman. *Interaksi dan Motivasi Mengajar*. Jakarta: Raja Grafindo Persada. 2010.
- Sari, Denis Purnama. Peningkatan Keaktifan dan Hasil Belajar Siswa Kelas XI IPS 2 SMA Negeri 1 Turen pada Pokok Bahasan Turunan dengan Pembelajaran Kooperatif Tipe Teams Games Turnament (TGT). *Artikel Ilmiah*. Malang: Universitas Negeri Malang. 2013.
- Sari, Indah dkk. Data Wawancara. Makassar: SMA Negeri 16 Makassar. 2016.
- Sanjaya, Wina. *Kurikulum Pembelajaran: Teori dan Praktik Pengembangan Kurikulum Tingkat Satuan Pendidikan (KTSP)*. Jakarta: Kencana Prenada Media Group. 2010.
- Sanjaya, Wina. *Strategi Pembelajaran Beroerientasi Standar Proses Pendidikan*. Jakarta: Kencana. 2007.
- Shah, Iqbal dan Rahat, Tayyaba . Effect Of Plan-Do-Review discussion method in activity. Islamabad: *International Journal of Humanities and Management Sciences* Vol. 2 No. 1. 2011.
- Singarimbun dkk. *Metode Penelitian Survey*. Jakarta: Pustaka LP3ES, 1989.
- Slameto. *Belajar dan Faktor-faktor yang Mempengaruhinya*. Jakarta: Rineka Cipta. 2010.
- Sobur, Alex. *Psikologi Umum*. Bandung: Pustaka Setia. 2003.

- Squires, Alice & Cloutier, Robert. Applying The Plan-Do-Review-Share To Develop Best Practices. Alabama: *Jurnal Research Gate* Vol. 1. 2011.
- Sudijono, A. *Pengantar Evaluasi Pendidikan*. Jakarta: PT. Raja Grafindo Persada. 2012.
- Sudijono, Anas. *Pengantar Statistik Pendidikan Edisi 1*. Jakarta: Rajawali Pers. 2012.
- Sugiyono. *Metode Penelitian Kualitatif Kuantitatif dan R&D*. Bandung: Alfabeta. 2012.
- Supinah. Bagaimana Mengukur Aktivitas Siswa dalam Pembelajaran. Jember: *Jurnal Edukasi Unej*, Vol. 1. 2014
- Supratiknya, A. *Penilaian Hasil Belajar dengan Teknik Nontes*. Yogyakarta: Universitas Sanata Darma. 2012.
- Suprijono, Agus. *Cooperative Learning: Teori dan Aplikasi PAIKEM*. Yogyakarta: Pustaka Pelajar. 2012.
- Syah, Muhibbin. *Psikologi Pendidikan dengan Pendekatan Baru Cet. IX*. Bandung: Remaja Rosdakarya. 2004.
- Syamsudduha, St. *Penilaian Kelas Cet. I*. Makassar: Alauddin University Press. 2012.
- T. D, Cook & D. T, Campbell. *Quasi-Experimentation: Design and Analysis Issues for Field Setting*. Boston: Houghton Mifflin, 1979.
- Trianto. *Model-model Pembelajaran Inovatif Berorientasi Konstruktivistik*. Jakarta: Prestasi Pustaka. 2007.
- Widodo. Peningkatan Aktivitas Belajar dan Hasil Belajar Siswa dengan Metode *Problem Based Learning* pada Siswa Kelas VIIa Mts Negeri Donomulyo Kulon Progo Tahun Pelajaran 2012/2013. Yogyakarta: *Jurnal Fisika Indonesia* Vol. XVII No. 49.

RIWAYAT HIDUP PENULIS



Zakiyah Asis, lahir di Nipa, Watampone pada tanggal 27 November 1995. Penulis merupakan buah hati dari pasangan Asis, S. Pd dan Heria, B. Penulis adalah anak kedua dari 2 (dua) bersaudara. Penulis pertama kali menginjakkan kakinya di dunia pendidikan formal pada tahun 2001 di SDN 3 Ta' dan tamat pada tahun 2007. Pada tahun yang sama, Penulis melanjutkan pendidikannya di SMP Negeri 4 Watampone dan tamat pada tahun 2010. Kemudian Penulis pada tahun itu juga, melanjutkan pendidikannya di MAN 2 Watampone dan lulus pada tahun 2013. Pada tahun 2013, Penulis diterima sebagai mahasiswa Universitas Islam Negeri Alauddin Makassar Fakultas Tarbiyah dan Keguruan Jurusan Pendidikan. Keinginannya cukup sederhana, ingin hidup bahagia di Ridhoi Allah SWT dan membahagiakan kedua orang tua. Dengan prinsip, *“Dunia adalah tempat sementara, tempat bernaung untuk mencari bekal menuju Akhirat, mencari sebaik-baiknya bekal yang akan menuntun di hari kemudian dan tentu ada usaha dan doa yang senantiasa diikutkan agar hidup menjadi berkah”*.

UNIVERSITAS ISLAM NEGERI
ALAUDDIN
 M A K A S S A R