

**ANALISIS TINGKAT PENDAPATAN PETANI GARAM DI
DESA SOREANG KECAMATAN MAPPAKASUNGGU
KABUPATEN TAKALAR**



Skripsi

Diajukan Untuk Memenuhi Salah Satu Syarat Guna Memperoleh Gelar Sarjana
Ekonomi (SE) Pada Jurusan Ilmu Ekonomi Fakultas Ekonomi dan Bisnis Islam
Uin Alauddin Makassar

Oleh:

JUMRIATI
10700113108

**JURUSAN ILMU EKONOMI
FAKULTAS EKONOMI DAN BISNIS ISLAM
UNIVERSITAS ISLAM NEGERI ALAUDDIN MAKASSAR**

2017

PERNYATAAN KEASLIAN SKRIPSI

Mahasiswa yang bertanda tangan di bawah ini :

Nama : Jumriati
NIM : 10700113108
Tempat/Tgl.Lahir : Borong Baji, 01 September 1995
Jurusan : Ilmu Ekonomi
Fakultas : Ekonomi dan Bisnis Islam
Alamat : Takalar
Judul : Analisis Tingkat Pendapatan Petani Garam di Desa Soreang
Kecamatan Mappakasunggu Kabupaten Takalar.

Menyatakan dengan sesungguhnya dan penuh kesadaran bahwa skripsi ini benar dan hasil karya sendiri. Jika kemudian hari terbukti bahwa ia merupakan duplikat, tiruan, atau dibuat orang lain, sebagian atau seluruhnya, maka skripsi ini dan gelar yang diperoleh karenanya batal demi hukum.

Gowa, November 2017
Penyusun

Jumriati
NIM: 1070011310

PENGESAHAN SKRIPSI

Skripsi berjudul “Analisis Tingkat Pendapatan Petani Garam di Desa Soreang Kecamatan Mappakasunggu Kabupaten Takalar”, yang disusun oleh Jumriati, NIM: 10700113108, Mahasiswa Jurusan Ilmu Ekonomi pada Fakultas Ekonomi dan Bisnis Islam UIN Alauddin Makassar, telah diuji dan dipertahankan dalam sidang Munaqasyah yang diselenggarakan pada tanggal 29 November 2017, bertepatan dengan 10 Rabi’ul-Awwal 1439 H, dan dinyatakan telah dapat diterima sebagai salah satu syarat untuk memperoleh gelar Sarjana Ekonomi pada Fakultas Ekonomi dan Bisnis Islam Jurusan Ilmu Ekonomi.

Gowa, 29 November 2017
10 Rabi’ul-Awwal 1439 H

DEWAN PENGUJI

Ketua : Prof. Dr. H. Muslimin Kara, M.Ag.
Sekertaris : Dr. H. Abd Wahab, SE., M.Si.
Penguji I : Ismawati, SE., M.Si
Penguji II : Ahmad Efendi, SE., M.Si.
Pembimbing I : Prof. Dr. H. Ambo Asse, M.Ag.
Pembimbing II : Dr. Siradjuddin, SE., M.Si

(.....)

(.....)

(.....)

(.....)

(.....)

(.....)

Diketahui Oleh:

Dekan Fakultas Ekonomi dan Bisnis Islam,
UIN Alauddin Makassar



Prof. Dr. H. Ambo Asse, M.Ag.
NIP. 19580221 198703 1 002

KATA PENGANTAR



Assalamu Alaikum Warahmatullahi Wabarakatuh

Alhamdulillah, tiada kata yang paling mulia diucapkan selain puji dan syukur kehadiran Allah SWT karena berkat limpahan rahmat serta karunia-Nya yang senang tiasa di berikan pada diri penulis, sehingga penulis dapat menyelesaikan skripsi ini yang berjudul “Analisis Tingkat Pendapatan Petani Garam di Desa Soreang Kecamatan Mappakasunggu Kabupaten Takalar”

Shalawat serta salam atas junjungan Nabi Muhammad saw, keluarganya, para sahabat, dan orang orang yang mengikuti petunjuknya. Adapun maksud dari penulisan tugas akhir ini adalah untuk memenuhi salah satu syarat yang telah di tentukan untuk mencapai gelar Sarjana Ekonomi (SE) Universitas Islam Negeri Alauddin Makassar dalam penulisan ini, penulis mendasar pada ilmu pengetahuan yang telah penulis peroleh selama ini, khususnya dalam pendidikan di Universitas Islam Negeri (UIN) Alauddin Makassar serta hasil hasil penelitian penulis. Dalam penulisan skripsi ini, penulis banyak mendapat bantuan, bimbingan dan pengarahan dari berbagai pihak, baik secara spiritual maupun moril. Untuk itu, iringan doa dan ucapan terimakasih yang sebesar-besarnya penulis sampaikan terutama kepada kedua orang tua tercinta yaitu, Ayah Arifin dan Ibu Kartika, serta saudariku Kartia dan Mirnawati yang telah memeberikan doa, dukungan dan motivasi dalam penyelesaian skripsi ini.

Terima kasih juga penulis ucapkan kepada :

1. Bapak Prof. Dr. Musafir Pababbari, M.Si, selaku Rektor Universitas Islam Negeri Alauddin Makassar beserta jajarannya.
2. Bapak Prof. Dr. H. Ambo Asse, M.Ag, selaku Dekan Fakultas Ekonomi dan Bisnis Islam dan selaku dosen pembimbing I.
3. Bapak Dr. Siradjuddin, SE.,M.Si, selaku Ketua Jurusan Ilmu Ekonomi dan selaku dosen pembimbing II.
4. Bapak Hasbiullah SE,M.Si selaku sekretaris jurusan Ilmu Ekonomi.
5. Seluruh Tenaga Dosen, Pegawai Staf Akademik dan Tata Usaha Khususnya di Fakultas Ekonomi dan Bisnis Islam UIN Alauddin Makassar yang telah membantu penulis selama proses perkuliahan dengan ikhlas mengamalkan ilmunya kepada penulis.
6. Sahabat tercinta Hasriani yang selama ini selalu setia menemani saya dalam mengumpulkan data, menyusun dan mengerjakan skripsi ini sampai selesai.
7. Teman seperjuangan di HIPERMATA KOM.UIN (Himpunan Pelajar Mahasiswa Takalar) terkhusus Nurindah Sari, Farahdiba Mutmainna, Agustina Said, Abrar Lafi Naim, Junaedi, Akram, Tami, Nandi, Ina, Ulfa, Indrhy, Dani, Lasrhy, Ima, Nurliana, Indah Muslianti, Risna, Siska.
8. Teman rasa saudara Annisa Fatimah Azzahra, Yusrianti AT, Andini, Dewi, Kak fhyna, Kak Najma, Kak Fatma, Kak Isa, Kak Mirna, Kak Lilis, Kak Erna Cora, Serta teman-teman seperjuangan Ilmu Ekonomi angkatan 2013 khususnya IE C atas dorongan dan motivasi yang tiada

9. hentinya diberikan kepada saya dan persaudaraan yang masih tetap terjalin sampai saat ini.
10. Teman spesial Muh.Asri yang selalu memberi dukungan dan motivasi dalam menyelesaikan skripsi ini.
11. Teman-teman KKN angkatan 55 Kecamatan Manuju khususnya Desa Manuju yang selama ini selalu menyemangati dalam menyelesaikan skripsi ini.
12. Keluarga besar TSC (Takalar Social Community) yang selama ini banyak mengajarkan ku bagaimana untuk bisa menebar hal-hal positif ke sesama umat manusia baik dalam bentuk materi maupun non materi, serta tiada henti memberikan arahan-arahan dan motivasi sehingga saya dapat menyelesaikan skripsi ini.

Demikian pernyataan terima kasih dan penghargaan ini penulis sampaikan kepada semua yang telah berjasa. Semoga Allah SWT memberikan rahmat dan karuniaNya kepada kita semua. Akhir kata penulis berharap kiranya tugas akhir ini dapat berguna bagi seluruh pembaca pada umumnya dan penulis pribadi pada khususnya.

Aamin yaa Rabbal Alamin.

Gowa, November 2017


Penyusun

DAFTAR ISI

PERNYATAAN KEASLIAN SKRIPSI.....	ii
KATA PENGANTAR	iv
DAFTAR ISI.....	vii
DAFTAR TABEL.....	xi
ABSTRAK	xii
BAB I.....	1
PENDAHULUAN	1
A. Latar Belakang Masalah.....	1
B. Rumusan Masalah	10
C. Tujuan Penelitian.....	10
D. Kegunaan Penelitian.....	11
BAB II.....	12
TINJAUAN PUSTAKA.....	12
A. Landasan Teori.....	12
1. Konsep Tentang Usaha Tani Tambak Garam.....	12
a. Konsep Usaha Tani	12
b. Petani Garam Rakyat	12
2. Teori Produksi.....	17
a. Konsep Tentang Produksi	17
b. Konsep Tentang Fungsi Produksi.....	19

c. Biaya Produksi	22
3. Konsep Tentang Pendapatan	23
B. Hubungan Antar Variabel.....	34
1. Hubungan Antara Modal Usaha dengan Pendapatan	34
2. Hubungan Antara Produktivitas dengan Pendapatan.....	36
3. Hubungan Antara Hari Orang Kerjadengan Pendapatan	37
4. Hubungan Antara Pengalaman Kerjadengan Pendapatan.....	38
C. Penelitian Terdahulu.....	40
D. Kerangka Konseptual Penelitian	41
E. Hipotesis.....	42
BAB III.....	43
METODE PENELITIAN	43
A. Jenis Penelitian dan Lokasi Penelitian	43
B. Jenis dan Sumber Data	43
C. Metode Pengumpulan Data	44
D. Populasi dan Sampel	45
E. Metode Analisis	46
F. Definisi Operasional Variabel Penelitian.....	50
BAB IV	52
HASIL PENELITIAN DAN PEMBAHASAN	52
A. Gambaran Umum Objek Penelitian	52
B. Hasil Penelitian.....	54

C.	Hasil Analisis Tingkat Pendapatan Petani Garam di Desa Soreang.....	60
D.	Pembahasan Hasil Penelitian.....	71
BAB V.....		77
KESIMPULAN DAN SARAN.....		77
A.	Kesimpulan.....	77
B.	Saran.....	78
DAFTAR PUSTAKA.....		79
LAMPIRAN		



DAFTAR GAMBAR

Gambar 2.1 Kerangka Pikir.....	41
Gambar 4.1 Histogram.....	61
Gambar 4.2 P-Plot.....	61
Gambar 4.3 Heteroksedastisitas.....	62



DAFTAR TABEL

Tabel 1.1 Hasil Produksi Garam (Ton) dan Pendapatan Kecamatan Mappakasunggu 2012-2016.....	8
Tabel 4.1 Prosentase Penduduk Desa Soreang Kecamatan Mappakasunggu berdasarkan Mata Pencaharian.....	53
Tabel 4.2 Prosentase Penduduk Desa Soreang Kecamatan Mappakasunggu berdasarkan Status Sosial Ekonomi.....	54
Tabel 4.3 Prosentase Penduduk Desa Soreang Kecamatan Mappakasunggu berdasarkan Jenis Kelamin.....	54
Tabel 4.4 Besaran Model Kerja yang digunakan.....	55
Tabel 4.5 Jumlah Produktivitas Garam.....	57
Tabel 4.6 Hari Orang Kerja.....	58
Tabel 4.7 Pengalaman Kerja.....	59
Tabel 4.8 Autokorelasi.....	63
Tabel 4.9 Model Summary ^b	63
Tabel 4.10 Anova.....	65
Tabel 4.11 Coefficient.....	66

ABSTRAK

Nama : Jumriati

Nim : 10700113108

Judul: Analisis Tingkat Pendapatan Petani Garam di Desa Soreang Kecamatan Mappakasunggu Kabupaten Takalar

Penelitian ini bertujuan untuk mengukur dan menganalisis pengaruh Modal, produktivitas, hari orang kerja dan pengalaman kerja terhadap pendapatan petani garam di Desa Soreang Kecamatan Mappakasunggu Kabupaten Takalar.

Penelitian ini merupakan jenis penelitian deskriptif kuantitatif. Populasi pada penelitian ini adalah para petani garam di Desa Soreang Kecamatan Mappakasunggu Kabupaten Takalar, jumlah petani garam yang ada di Desa Soreang Kabupaten Takalar sebanyak 213 petani garam dengan jumlah sampel adalah 68.

Hasil penelitian diperoleh bahwa 1) Pengaruh secara simultan (bersama-sama) tiap variabel bebas terhadap pendapatan dilakukan pengujian dengan F-test. Dari hasil analisis regresi linier berganda diperoleh nilai F hitung lebih besar dari F tabel sehingga H_0 ditolak dan H_1 diterima, yang berarti variabel bebas mempunyai pengaruh yang signifikan secara simultan terhadap pendapatan. Sehingga dapat disimpulkan bahwa pengujian terhadap hipotesis yang menyatakan bahwa adanya pengaruh secara serempak (simultan) variabel bebas terhadap variabel pendapatan dapat diterima, 2) Untuk mengetahui pengaruh secara individu (parsial) variabel bebas (pengalaman kerja, modal, produktivitas, dan HOK) terhadap pendapatan dilakukan dengan pengujian t-test. Dari hasil analisis regresi linier berganda diperoleh nilai statistik t variabel modal kerja produktivitas, HOK, dan pengalaman kerja. menunjukkan bahwa keempat variabel bebas tersebut yang memiliki pengaruh partial secara signifikan terhadap pendapatan, dan 3) berdasarkan nilai koefisien beta dan t hitung didapatkan bahwa variabel yang dominan mempengaruhi peningkatan pendapatan adalah modal kerja, karena modal kerja memiliki nilai t hitung dan koefisien beta yang paling tinggi.

Kata Kunci : Modal, Produktivitas, Hari Orang Kerja, Pengalaman Kerja, dan Pendapatan

BAB I

PENDAHULUAN

A. Latar Belakang Masalah

Indonesia merupakan negara kepulauan terbesar di dunia yang memiliki pulau mencapai 17.508 pulau dan wilayah seluas 7.700.000 km². Indonesia memiliki garis pantai terpanjang ke-4 di dunia yaitu + 95.181 km. Dari kelebihan yang dimiliki oleh negara Indonesia sebagai negara maritim tentu terdapat berbagai potensi kelautan dan perikanan yang melimpah, namun potensi tersebut masih belum digali secara optimal. Potensi dari sektor kelautan dan perikanan yang dapat digali salah satunya adalah garam. Garam merupakan kebutuhan pokok dan konsumsi sehari-hari masyarakat di Indonesia. Garam merupakan komoditas strategis, karena selain merupakan kebutuhan pokok yang dikonsumsi manusia lebih kurang 4 kg per tahun juga digunakan sebagai bahan baku industri (Kementerian Kelautan dan Perikanan, 2011 dalam Widiarto 2013). Penggunaan garam secara garis besar terbagi menjadi 3 (tiga) kelompok yaitu (1) Garam untuk konsumsi manusia, (2) Garam untuk pengasinan dan aneka pangan dan (3) Garam untuk industri. Di Indonesia, garam banyak diproduksi dengan cara menguapkan air laut pada sebidang tanah pantai dengan bantuan angin dan sinar matahari sebagai sumber energi penguapan. Sementara itu, Kementerian Perindustrian menghitung, kebutuhan garam nasional 2016 diperkirakan sekitar 2,6 juta ton dan sektor industri yang paling banyak menggunakan garam adalah industri chlor alkali plant (soda kostik), aneka pangan dan farmasi.

Sayangnya, kebutuhan yang tinggi belum dapat dipenuhi produksi dalam negeri dan mesti impor. Sedangkan garam lokal hingga saat ini hanya baru dapat memenuhi untuk kebutuhan konsumsi. Dalam memenuhi kebutuhan pokok garam lokal, produksi dalam negeri belum mampu memenuhi kebutuhannya, sehingga dalam memenuhi kebutuhan pokok garam masih bergantung pada garam dari luar negeri. Pemenuhan kebutuhan garam nasional selama ini dilakukan melalui produksi sendiri dan impor. Potensi garam dari laut yang besar tidak memberikan kecukupan kebutuhan garam nasional. Dengan potensi dan daya dukung alam kelautan tersebut seharusnya Indonesia mampu memproduksi dan memenuhi kebutuhan garam sendiri. Luas lahan garam mencapai 33.625 ha dan baru sekitar 17.625 ha (52.4%) dimanfaatkan untuk memproduksi garam. Lahan garam tersebut tersebar di 9 propinsi yaitu Nanggroe Aceh Darusalam(-), Jawa Barat (2.787 ha, dimanfaatkan 1.746 ha), Jawa Tengah (3.249 ha, dimanfaatkan 3.248 ha) dan Jawa Timur (13.047 ha, dimanfaatkan 9.713 ha), Bali (dimanfaatkan 20 ha), Nusa Tenggara Timur (9.704 ha, dimanfaatkan 304 ha), Nusa Tenggara Barat (1.574 ha, dimanfaatkan 1.052 ha), Sulawesi Selatan (1.264 ha, dimanfaatkan 1.260 ha) dan Sulawesi Tenggara (2.000 ha, dimanfaatkan 300 ha)

Sulawesi Selatan adalah salah satu provinsi di Indonesia yang beribukota Makassar. Dahulu Makassar memiliki julukan lain yakni ujung pandang. Untuk letak geografis, provinsi yang satu ini terletak tepat pada $0^{\circ}12'$ – 8° Lintang Selatan dan $116^{\circ}48'$ – $122^{\circ}36'$ Bujur Timur. Adapun luas wilayah dari provinsi Sulawesi Selatan adalah 45.764,53 km². Untuk batas wilayah, provinsi yang satu ini dibatasi oleh Sulawesi Tengah dan Sulawesi Barat di bagian Utara, kemudian di bagian

Timur berbatasan dengan Sulawesi Tenggara dan Teluk Bone, di bagian Barat berbatasan dengan Selat Makassar, dan di bagian Selatan berbatasan dengan Laut Flores. Untuk masalah iklim, daerah-daerah di *Sulawesi Selatan* memiliki karakter yang berbeda. Hal ini tentu dipengaruhi oleh letak geografis yang dekat dengan pantai. Oleh karena itu Sulawesi Selatan memiliki sektor kelautan yang bagus untuk dikelola yaitu pertambangan garam. Khusus di Sulawesi Selatan, ada tiga kabupaten penghasil garam, yakni Kabupaten Jeneponto, Takalar, dan Pangkep.

Kabupaten Takalar secara geografis terletak antara 5,3 – 5,38 Lintang Selatan dan 119,02 – 119,39 Bujur Timur mempunyai batas-batas wilayah, sebagai berikut :

- Sebelah utara: Kotamadya Makassar dan Kabupaten Gowa
- Sebelah timur: Kabupaten Jeneponto dan Kabupaten Gowa
- Sebelah selatan: Laut Flores
- Sebelah barat: Selat Makassar

Kabupaten Takalar adalah sebuah Kabupaten di Provinsi Sulawesi Selatan, Indonesia. Luas wilayah Kabupaten Takalar adalah 566,51 km², dimana 240,88 km² diantaranya merupakan wilayah pesisir dengan panjang garis pantai sekitar 74 km. Ibu kotanya terletak di Pattallassang. Kabupaten Takalar terdiri dari Sembilan Kecamatan, yaitu kecamatan Pattallassang, Kecamatan Polongbangkeng Selatan, Kecamatan Polongbangkeng Utara, Kecamatan Galesong, Kecamatan Galesong Selatan, Kecamatan Galesong Utara, Kecamatan Sanrobone, Kecamatan Mappakasunggu dan Kecamatan Manggarabombang. Dari sembilan Kecamatan yang terdapat di Kabupaten Takalar terdapat dua Kecamatan penghasil garam, antara lain Kecamatan Manggarabombang dan Kecamatan Mappakasunggu.

Desa Soreang Kecamatan Mappakasunggu sebagian besar masyarakat memilih untuk bertambak garam, hal ini dipengaruhi kondisi wilayah yang berdekatan dengan pesisir pantai yang memiliki kandungan garam yang bagus. Usaha Industri hasil pertanian di Desa Soreang adalah industri kecil garam rakyat yang berlokasi di Kecamatan Mappakasunggu Kabupaten Takalar. Usaha industri kecil garam tersebut merupakan mata pencaharian pokok bagi sebagian besar penduduk di Desa Soreang. Oleh karenanya, besar kecilnya pendapatan yang dihasilkan dari industri kecil garam rakyat sangat berpengaruh terhadap tingkat kemakmuran masyarakat di Desa Soreang.

Pendapatan dari usaha pertanian garam di Desa Soreang Kecamatan Mappakasunggu Kabupaten Takalar relatif rendah. Petani garam memiliki pendapatan berkisar Rp. 150.000 sampai dengan Rp. 500.000 dalam satu kali garapan yaitu biasanya panen tiap 3-4 hari. Harga garam tidak seberapa atau bisa dikatakan sangat murah yaitu 250-700/kg atau kurang lebih Rp 40.000 perkarung. Pembuatan garam di Desa Soreang sudah turun-temurun dilakukan dan sudah seperti menjadi tradisi karena dilakukan secara turun-temurun dan pada waktu yang hampir sama yaitu pada musim kemarau. Mata rantai keseluruhan pertanian garam, peranan pengepul terkait proses penampungan maupun pemasaran sangatlah penting. Pengepul menampung hasil dari petani garam berupa garam setengah jadi, dalam artian garam yang baru dipanen dan akan dipasarkan ke industri atau di konsumsi serta didistribusikan oleh pengepul terhadap industri pengolahan garam. Di samping itu garam yang siap jual ditimbun dan dijual ke pengepul atau bandar besar pada saat harga garam itu naik. Selain itu, para petani yang tidak memiliki modal sering meminjam modal kepada tengkulak atau pengepul. Dengan cara ini,

petani garam yang meminjam modal diwajibkan menjual hasil panen garam tersebut ke pengepul yang memberikan pinjaman. Selain itu para pengepul yang memiliki modal besar lebih memilih menimbun dan baru akan dijual jika harga garam naik. Kebanyakan para petani garam lebih memilih menjual kembali hasil panen garam pada saat panen. Hal itu dilakukan karena keterbatasan modal dan untuk memenuhi kebutuhan ekonomi atau kebutuhan sehari-hari yang mendesak untuk dipenuhi.

Garam rakyat sebagai salah satu komoditas perdagangan cukup penting dalam beberapa tahun terakhir ini menjadi isu strategis nasional yang sangat menarik banyak pihak baik pemerintah, pers, pelaku bisnis maupun akademisi. Hal itu antara lain terkait dengan tren impor garam yang terus meningkat yang meresahkan petani garam dan kurangnya keberpihakan pemerintahan pada komoditas garam rakyat.¹

Pola pertanian garam yang digunakan dalam masyarakat di Desa Soreang Kecamatan Mappakasunggu Kabupaten Takalar masih menggunakan cara tradisional. Faktor keberhasilan para petani garam itu tergantung pada kondisi alam, yaitu apakah musim kemarau itu panjang atau tidak, karena mereka masih menggunakan teknologi tradisional yang memanfaatkan panas matahari dalam membuat garam.

Dari material awal yaitu garam kasar (krosok), industri garam di Desa Soreang Kecamatan Mappakasunggu Kabupaten Takalar memproduksi berbagai jenis garam untuk memenuhi berbagai keperluan. Baik kebutuhan rumah tangga dan

¹ Yeti Rochwulaningsih, Tata Niaga Garam Rakyat Dalam Kajian Struktural, *Jurnal Sejarah Citra Lekha*, Vol. 17, No. 1 – Februari 2013, 59.

kebutuhan industri. Namun demikian, industri garam di Desa Soreang Kecamatan Mappakasunggu Kabupaten Takalar bukan berarti berjalan mulus tanpa hambatan dan kendala. Kualitas garam yang belum maksimal, ketidakstabilan harga garam, proses produksi yang masih bersifat tradisional, dan persaingan dengan komoditi garam dari luar daerah merupakan sedikit dari sekian banyak masalah garam di Desa Soreang Kecamatan Mappakasunggu Kabupaten Takalar. Selain itu faktor pendidikan masyarakat di Desa Soreang sangat minim. Minimnya tingkat pendidikan maka sebagian besar petani garam yang ada di desa tersebut pola pikirnya masih kurang sehingga mereka sangat susah menerima perubahan-perubahan yang ada dan hanya sebagian kecil yang mau menerima perubahan yang ada. Seperti dengan adanya perubahan dari cara pembuatan garam secara tradisional ke cara yang lebih modern yaitu dengan menggunakan terpal atau plastik (plastik geomembran) yang secara langsung bisa mempengaruhi kualitas dari garam tersebut.

Pada tahun 2015 petambak garam di Desa Soreang sudah beralih menjadi petambak PUGAR. Pemberdayaan Usaha Garam Rakyat (PUGAR) merupakan program pemberdayaan yang difokuskan pada kesempatan kerja dan peningkatan kesejahteraan bagi petambak garam. Fungsinya memperkuat kapasitas sumber daya manusia pada masyarakat pesisir, penguatan kelembagaan dan pemangku kepentingan di sektor garam. PUGAR dilaksanakan untuk menanggulangi kemiskinan bagi para petambak garam serta peningkatan produksi dan kualitas produk garam.

Pemerintah berkewajiban memenuhi hak semua warga negara untuk mendapatkan pekerjaan dan penghidupan yang layak bagi kemanusiaan sesuai

amanat Pasal 27 ayat 2 Undang Undang Dasar (UUD) 1945. Teknologi yang diterapkan dalam PUGAR diharapkan dapat meningkatkan produktifitas dan mutu garam sehingga dapat tercapai harga dasar garam yang ditetapkan pemerintah. Dengan begitu usaha garam dapat menjadi usaha yang layak dan dapat meningkatkan kesejahteraan petambak garam.

Undang-Undang diatas menjelaskan bahwa merupakan suatu kewajiban bagi pemerintah untuk menjamin hak dan penghidupan yang layak bagi seluruh warga negaranya, tidak terkecuali petani garam. Menurut hasil wawancara peneliti, penghasilan dari petani garam masih dalam taraf rendah. Rendahnya pendapatan petani dikarenakan dimana petani garam hanya mampu menghasilkan garam pada bulan-bulan tidak turun hujan, pendapatan petani yang tidak seberapa dibagi untuk memenuhi kebutuhan dimana garam sedang tidak berproduksi. Selain itu, rendahnya pendapatan petani juga disebabkan oleh rendahnya nilai jual garam lokal jika dibandingkan dengan harga jual dari garam import. Rendahnya harga jual dari garam lokal ini diakibatkan kualitas dari garam lokal yang masih kalah dengan kualitas garam import dan tidak adanya batasan bagi masuknya garam import sebagai garam konsumsi. Pada tahun 2016 harga garam di Desa Soreang mengalami peningkatan dari tahun sebelumnya.

Tabel 1. 1. Hasil Produksi Garam (Ton) dan Pendapatan Kecamatan Mappakasunggu 2012-2016

No	Tahun	Produksi	Jumlah Kelompok	Harga (Kg)	Pendapatan
----	-------	----------	-----------------	------------	------------

		(Ton)			
1	2012	1.488	19	400	744.125.000
2	2013	706,4	22	250	176.606,718
3	2014	3.641,53	21	500	1.820.766,95
4	2015	1.747,17	20	350	611.510.165
5	2016	51,95	18	700	36.364.530

Sumber : Dinas Perikanan dan Kelautan Kabupaten Takalar 2016

Tabel di atas menunjukkan adanya peningkatan harga garam/kg dari 350 menjadi 700. Hal ini menunjukkan bahwa dengan beralihnya masyarakat petani garam di Desa Soreang menjadi petambak PUGAR menyebabkan adanya peningkatan kualitas garam yang lebih baik dari sebelumnya. Salah satunya disebabkan oleh adanya perubahan dalam pembuatan garam yang dulunya menggunakan alat tradisional ke alat modern yaitu menggunakan terpal atau plastik geomembran walaupun hanya sebagian kelompok petani garam yang menggunakan alat itu.

Kurangnya petani garam yang menggunakan terpal (plastik geomembran) dikarenakan petani garam di Desa Soreang takut akan sesuatu perubahan-perubahan yang ada dan hasil yang didapatkan nantinya. Salah satu faktornya yaitu kurangnya pengetahuan akan teknologi dan mereka hanya berpatokan dari pengalaman kerjanya selama menggarap lahan tambak garam yang sudah diwariskan nenek moyang di Desa tersebut.

Terpal atau plastik geomembran yang digunakan dalam proses pembuatan garam secara modern yaitu salah satu bantuan dari pemerintah di Kabupaten Takalar yang disalurkan oleh Dinas Perikanan dan Kelautan Kabupaten Takalar guna membantu memperbaiki perekonomian masyarakat petani garam di Desa

Soreang Kecamatan Mappakasunggu Kabupaten Takalar. Tentu hal tersebut sangat membantu dalam upaya peningkatan perekonomian.

Akibat dari produksi garam yang kurang maksimal, pemerintah melakukan kebijakan dengan cara mengimpor garam guna memenuhi kebutuhan konsumen garam pada masyarakat. Produksi garam di Desa Soreang Kecamatan Mappakasunggu Kabupaten Takalar mencapai kurang lebih 3.500 ton setiap tahunnya. Dengan tingkat produktivitas tersebut, masih terasa sulit dalam memenuhi kebutuhan pasar akan garam. Dengan kebutuhan garam yang masih kurang, tentu hal ini menjadi peluang bagi para petani garam rakyat khususnya petani garam di Desa Soreang Kecamatan Mappakasunggu Kabupaten Takalar untuk meningkatkan produktivitasnya agar kebutuhan masyarakat akan garam dapat terpenuhi. Akan tetapi jumlah modalnya yang masih sangat terbatas. Padahal dengan meningkatnya produktivitas petani garam di Desa Soreang Kecamatan Mappakasunggu Kabupaten Takalar, maka pendapatan masyarakat petani garam bisa menjadi meningkat sehingga kesejahteraan ekonomi bagi para petani garam dapat terwujud.

Kondisi yang ada menunjukkan bahwa sebagian besar petani garam di Desa Soreang dengan penguasaan teknologi yang rendah, pemilikan modal yang lemah, akses pasar dan informasi yang minim, serta keterampilan petani dalam pengelolaan yang sangat terbatas. Memasuki era globalisasi dunia mereka dihadapkan pada tantangan berat untuk bisa mengaitkan dengan sistem perekonomian modern, yang sangat menekankan efisiensi dan produktivitas.²

²Nurul Komaryatin, SE., M.Si, *Pengembangan Faktor Produksi Untuk Meningkatkan Pendapatan Petani Garam* (Jepara : STIE Nahdatul Ulama), h.193

Apabila sumber daya pertambangan garam dimanfaatkan secara optimal maka akan dapat meningkatkan kehidupan sosial ekonomi atau tingkat kesejahteraan yang tinggi. Peningkatan kesejahteraan tersebut dapat dicapai dengan cara meningkatkan produksi yang ada di wilayah tersebut, seperti di Desa Soreang Kecamatan Mappakasunggu sangat dapat berpotensi untuk usaha tambak garam yang besar guna memenuhi total kebutuhan garam di seluruh wilayah Indonesia khususnya di Kabupaten Takalar. Akan tetapi keadaan ekonomi masyarakat di Desa Soreang Kecamatan Mappakasunggu Kabupaten Takalar masih berada di bawah garis kemiskinan.

Dari uraian tersebut di atas maka penulis akan mengkaji lebih jauh tentang faktor-faktor yang mempengaruhi pendapatan petani garam dengan judul skripsi yaitu “Analisis Tingkat Pendapatan Petani Garam di Desa Soreang Kecamatan Mappakasunggu Kabupaten Takalar, Sulawesi Selatan”

B. Rumusan Masalah

Berdasarkan dari latar belakang yang ada, maka yang menjadi pokok permasalahan adalah :

Apakah Modal, Produktivitas, Hari Orang Kerja dan Pengalaman kerja berpengaruh terhadap pendapatan petani garam di Desa Soreang Kecamatan Mappakasunggu Kabupaten Takalar?

C. Tujuan Penelitian

Berdasarkan identifikasi dan rumusan masalah, maka penelitian ini bertujuan untuk mengukur dan menganalisis pengaruh Modal, produktivitas, hari

orang kerja dan pengalaman kerja terhadap pendapatan petani garam di Desa Soreang Kecamatan Mappakasunggu Kabupaten Takalar.

D. Kegunaan Penelitian

Penelitian ini diharapkan dapat memberikan informasi mengenai tingkat pendapatan petani garam di Desa Soreang Kecamatan Mappakasunggu Kabupaten Takalar, Sulawesi Selatan. Adapun manfaat yang diharapkan antara lain:

1. Secara teoritis

Penelitian ini untuk menguatkan aspek teoritis yang dapat menambah dan mengembangkan ilmu pengetahuan.

2. Secara praktis

Penelitian ini untuk masukan bagi Pemerintah Daerah Kabupaten Takalar dalam menyusun perencanaan, merancang, dan merumuskan kebijakan yang tepat untuk pengembangan usaha garam di Desa Soreang Kecamatan Mappakasunggu Kabupaten Takalar.

BAB II

TINJAUAN PUSTAKA

A. Landasan Teori

1. Konsep Tentang Usaha Tani Tambak Garam

a. Konsep Usaha Tani

Ilmu usaha tani adalah ilmu yang mempelajari cara-cara menentukan, mengorganisasikan dan mengkoordinasikan penggunaan faktor-faktor produksi seefisien mungkin sehingga produksi pertanian menghasilkan pendapatan petani yang lebih besar.

b. Petani Garam Rakyat

Petani garam rakyat adalah produsen garam yang skala kecil bukan industri dan hanya berproduksi musim kemarau saja. Pengelola pabrik berharap agar petani garam mau meningkatkan kualitas garamnya sehingga sama dengan kualitas garam impor, sementara petani garam tidak mampu memenuhi kualitas karena tidak menambah harga jual secara signifikan yang artinya harga garam yang berlaku di tingkat petani garam tidak memberi insentif bagi petani garam untuk meningkatkan kualitasnya. Di sisi lain, pemerintah kesulitan menetapkan kebijakan floor price (harga dasar) garam atau harga minimum pada masing-masing daerah sentra produksi garam, harga dasar tidak memperhitungkan faktor persaingan, penetapan harga dasar biasanya dilakukan oleh suatu lembaga atau pemerintah untuk menjaga

agar harga tidak merosot di tingkat produsen. Petani garam dibedakan berdasarkan kepemilikan lahan garam yaitu pemilik, penyewa dan petani bagi hasil. Pemilik adalah petani garam yang memiliki lahan garam sendiri. Penyewa adalah para petani yang menyewa lahan garam dalam budidaya garam, sedangkan bagi hasil adalah petani yang menggarap lahan garam dan melakukan perjanjian bagi hasil dengan pemilik lahan garam.

Menurut Fitnul banyaknya persoalan yang dihadapi usaha petani garam rakyat baik yang berhubungan langsung dengan produksi dan pemasaran, pemerintah, maupun yang dihadapinya dalam kehidupan sehari-hari, seperti:

1. Pendapatan petani garam hanya diterima setiap musim panen, sedangkan pengeluaran harus diadakan setiap hari, setiap minggu, atau kadang-kadang dalam waktu yang sangat mendekat sebelum panen. Padatnya penduduk maka lahan yang dimiliki, lahan disewa atau lahan digarap yang kemudian dibagi hasil dengan pemilik lahan menjadi sangat sempit. Sehingga hasil bersih tidak cukup untuk hidup layak sepanjang tahun, pengeluaran yang besar kadang-kadang tidak dapat diatur dan ditunggu sampai panen tiba. Segala aktifitas hidup dan kehidupan merupakan amal yang diperintahkan oleh islam. Jangan lihat dari seberapa besar pendapatannya melainkan bekerjalah dengan tujuan sebagai bentuk pengabdian kepada Allah semata-mata, maka Allah akan memberimu nikmat

atas apa yang telah kamu kerjakan. Sebagaimana firman Allah SWT yang terkandung dalam QS. At Taubah 9:105



Terjemahnya:

Dan Katakanlah: “Bekerjalah kamu, maka Allah dan Rasul-Nya serta orang-orang mukmin akan melihat pekerjaanmu itu, dan kamu akan dikembalikan kepada (Allah) yang mengetahui akan yang ghaib dan yang nyata, lalu diberitakan-Nya kepada kamu apa yang telah kamu kerjakan.”³

2. Impor garam masih jauh lebih banyak dibandingkan produksi lokal. Pada saat musim panen garam rakyat menurun drastis hingga Rp.60- per kg, dikarenakan membanjirnya produk garam impor yang mempunyai harga yang lebih murah dengan mutu yang lebih baik dibandingkan dengan garam buatan produsen garam nasional. Eksistensi SK MENPERINDAG Nomor 360/MPP/Kep/5/2004 yang mengatur tentang kewajiban bagi industri untuk membeli minimal 50% kebutuhannya dari garam rakyat sebelum melakukan impor garam tidak berjalan efektif dan sering dilanggar. Ketentuan dalam SK yang melarang impor garam pada masa tertentu yakni 1 bulan sebelum panen, selama panen dan 2 bulan setelah panen garam rakyat juga tidak diindahkan oleh sindikasi importir garam. Sehingga pada saat panen raya garam rakyat berlangsung masih terdapat bongkar muat garam impor. Hal ini disebabkan mekanisme

³Departemen Agama RI, diterjemahkan oleh Yayasan Penyelenggara Penterjemah Al-Qur'an. *Al-Qur'an dan Terjemahannya* (Edisi 2002 ; Jakarta: CV Darus Sunnah, 2011).h.105

pengawasan dan penerapan sangsi hukum yang lemah, kondisi ini membuat petani garam semakin marjinal.

3. Minimnya infrastruktur yang menyebabkan salah satunya ketidaklancaran pasokan air laut ke tambak-tambak garam karena terjadinya pendangkalan pada saluran utama, teknologi industri pergaraman di sentra-sentra garam rakyat belum memadai, proses produksi garam sejak tahap sortasi bahan baku hingga proses pengemasan belum mencapai kualitas yang diharapkan. Umumnya garam yang dihasilkan petani garam masih berupa garam krosok atau garam kasar yang belum layak dikonsumsi.
4. Petani garam tidak mengetahui secara pasti spesifikasi teknis/kelas/grade mutu garam berdasarkan Standar Nasional Indonesia (SNI), setidaknya ada 13 kriteria standar mutu yang harus dipenuhi oleh petani garam. Diantaranya adalah penampakan bersih, berwarna putih, tidak berbau, tingkat kelembapan rendah dan tidak terkontaminasi dengan timbal/bahan logam lainnya. Kualitas garam yang dihasilkan oleh petani garam memiliki kandungan NaCl berkisar 92% sedangkan ketentuan SNI kandungan NaCl-nya tidak boleh lebih rendah dari 97%. Sehingga pabrik garam tidak bersedia membeli sesuai dengan harga yang tercantum dalam ketentuan SK MENPERINDAG Nomor : 360/MPP/KEP/5/2004, hal ini seringkali membuat petani garam frustrasi.

Selain dari itu petani garam dalam negeri tidak bisa menaikkan posisi tawar, harga yang diterima petani garam jauh lebih rendah

dibandingkan harga ditingkat konsumen, karena jalur perdagangan dan distribusi garam khususnya garam konsumsi kurang efisien. Hal ini disebabkan terlalu banyak pelaku pemasaran garam yang terlibat sehingga mengakibatkan panjangnya saluran proses penyaluran produk sampai ketangan konsumen akhir.

Adapun faktor teknis yang mempengaruhi produksi garam:

1. Air laut

Mutu air laut terutama dari segi kadar garamnya termasuk kontaminasi dengan air sungai, sangat mempengaruhi waktu yang diperlukan untuk pemekatan (penguapan).

2. Keadaan cuaca

Panjang kemarau berpengaruh langsung kepada “kesempatan” yang diberikan kepada kita untuk membuat garam dengan pertolongan sinar matahari. Curah hujan (intensitas) dan pola hujan distribusinya dalam setahun rata-rata merupakan indikator yang berkaitan erat dengan panjang kemarau yang mempengaruhi daya penguapan air laut. Kecepatan angin, kelembapan udara dan suhu udara sangat mempengaruhi kecepatan penguapan air, dimana makin besar penguapan makin besar jumlah Kristal garam yang mengendap.

3. Tanah

Sifat tanah mempengaruhi kecepatan perembesan (kebocoran) air laut kedalam tanah yang di pembenihan ataupun di meja. Bila kecepatan perembesan ini lebih besar dari pada kecepatan penguapannya, apalagi bila terjadi hujan selama pembuatan garam, maka tidak akan dihasilkan

garam. Jenis tanah mempengaruhi pula warna dan ketidak murnian (impurity) yang terbawa oleh garam yang dihasilkan.

4. Pengaruh air

Pengaturan aliran dan tebal air dari peminihan satu ke berikutnya dalam kaitannya dengan faktor-faktor arah kecepatan angin dan kelembaban udara merupakan gabungan penguapan air (koefisien pemindahan massa). Kadar/kepekatan air tua yang masuk ke meja kristalisasi akan mempengaruhi mutu hasil.

2. *Teori Produksi*

a. **Konsep Tentang Produksi**

Kegiatan produksi merupakan kegiatan dalam lingkup yang agak sempit dan karenanya banyak membahas aspek mikro. Dalam mempelajari aspek ini, peranan hubungan input (faktor produksi) dan output (hasil produksi) mendapatkan peranan utama. Peranan input bukan saja dapat dilihat dari segi macamnya atau tersedia dalam waktu yang tepat, tetapi dapat juga ditinjau dari segi efisiensi penggunaan faktor produksi seperti sumber daya, kelembagaan dan penunjang pembangunan pertanian (tambak garam). Kerena faktor-faktor inilah, maka terjadi adanya senjang produktifitas antara produktifitas yang seharusnya dan produktifitas yang dihasilkan oleh petani garam. Dalam banyak kenyataan, senjang produktifitas ini terjadi karena adanya faktor yang sulit untuk diatasi oleh petani

garam seperti kurangnya perkembangan teknologi garam dan adanya perbedaan lingkungan, misalnya iklim.

Dalam rangka peningkatan atau pemanfaatan sumber daya yang tersedia agar dapat memberikan manfaat yang lebih besar terhadap kebutuhan manusia, maka diperlukan adanya perubahan sumber daya tersebut melalui proses waktu, tempat, dan bentuk dimana setiap perubahan itu meliputi penggunaan faktor-faktor produksi (*input*) sehingga dapat menghasilkan hasil atau total produksi (*output*).

Faedah atau manfaat ini dapat terdiri dari berbagai macam, misalnya faedah bentuk, faedah waktu, faedah tempat serta kombinasi dari faedah-faedah tersebut di atas. Apabila terdapat suatu kegiatan yang dapat menimbulkan manfaat baru atau mengadakan penambahan dari manfaat yang sudah ada, maka kegiatan tersebut akan disebut sebagai kegiatan produksi. Dari pengertian ini dapat dikatakan bahwa produksi adalah suatu kegiatan pengubahan yang dilakukan oleh produsen, dengan pengubahan tersebut menciptakan atau menemukan kegunaan bagi konsumen.

Adapun HR. Al-Bukhari sebagai berikut:

قَطُّ، طَعَامًا أَحَدٌ أَكَلَ مَا: «قَالَ وَسَلَّمَ، عَلَيْهِ اللَّهُ صَلَّى اللَّهُ رَسُولٌ عَنْ عَنهُ، اللَّهُ رَضِيَ الْمَقْدَامِ عَنْ
يَدِهِ عَمَلٍ مِنْ يَأْكُلُ كَانَ مُمْ، السَّلَا عَلَيْهِ دَاوُدَ اللَّهُ نَبِيِّ وَإِنَّ يَدِهِ، عَمَلٍ مِنْ يَأْكُلُ نَ أَمِنْ خَيْرًا»
(البُخَارِي رَوَاهُ)

Artinya:

"Dari Miqdam RA dari Rasul SAW ia bersabda: tidaklah seseorang mengkonsumsi makanan hasil kerja (produksi)nya sendiri dan sesungguhnya Nabi Dawud AS mengkonsumsi dari hasil kerjanya sendiri" (HR. al-Bukhari).

Hadis diatas menjelaskan bahwa produksi merupakan suatu kegiatan dalam menghasilkan dan menciptakan barang dan jasa untuk kebutuhan hidup manusia. Selanjutnya, utilitas tersebut menimbulkan nilai ekonomis baik yang diterima oleh pemilik sarana produksi, yang dibayar oleh pemakai jasa maupun pemakai jasa produksi, baik untuk tenaga kerja yang terlibat mengelola garam maupun pemilik. Selain itu, pengertian produksi yang dikemukakan diatas mencakup 2 (dua) permasalahan yaitu proses dari unsur-unsur produksi dan manfaat bagi manusia. Jadi, sasaran dari kegiatan produksi yang dilakukan adalah sampai sejauh mana manfaat yang dapat dipergunakan oleh manusia.

b. Konsep Tentang Fungsi Produksi

Hubungan di antara faktor-faktor produksi dan tingkat produksi yang diciptakannya dinamakan fungsi produksi. Faktor-faktor produksi, seperti telah dijelaskan, dapat dibedakan kepada empat golongan, yaitu tenaga kerja, tanah, modal dan keahlian keusahawanan. Di dalam teori ekonomi, di dalam menganalisis mengenai produksi, selalu dimisalkan bahwa tiga faktor produksi yang belakangan dinyatakan (tanah, modal dan keahlian keusahawanan) adalah tetap jumlahnya. Hanya tenaga kerja dipandang sebagai faktor produksi yang berubah-ubah jumlahnya.

Dengan demikian, di dalam menggambarkan hubungan di antara faktor produksi yang digunakan dan tingkat produksi yang dicapai, yang digambarkan adalah hubungan di antara jumlah tenaga kerja yang digunakan dan jumlah produksi yang dicapai.⁴

Fungsi produksi adalah hubungan teknis yang menghubungkan antara faktor produksi atau disebut masukan atau *input* dan hasil produksinya atau produk disebut *output*. Disebut faktor produksi karena adanya bersifat mutlak agar supaya produksi dapat dijalankan untuk menghasilkan produk.⁵ Kombinasi antara berbagai input atau produksi di dalam menghasilkan suatu produksi komoditi pertanian, dapat digambarkan dalam suatu fungsi yang disebut fungsi produksi.

Fungsi produksi menunjukkan sifat hubungan di antara faktor-faktor produksi dan tingkat produksi yang dihasilkan. Faktor-faktor produksi dikenal pula dengan istilah *input* dan jumlah produksi selalu juga disebut sebagai *output*. Fungsi produksi selalu dinyatakan dalam bentuk rumus, yaitu:

$$Q = f(K, L, R)$$

Dimana:

K = Modal

L = Tenaga Kerja

⁴Sadono Sukirno, *Mikro Ekonomi Teori Pengantar*, Edisi Ketiga (Jakarta : PT raja Grafindo Persada, 2013), h.193.

⁵Sudarsono, *Pengantar Ekonomi Mikro*, (Jakarta: PT Pustaka LP3ES, 1995), h.121.

T = Tingkat teknologi

R =Kekayaan Alam

Q=Jumlah produksi yang dihasilkan oleh berbagai jenis produksi

Secara bersama-sama digunakan untuk memproduksi barang-barang yang sedang dianalisa sifat produksinya.⁶

Apakah maksud dari persamaan yang dinyatakan di atas? Persamaan tersebut merupakan suatu pernyataan matematik yang pada dasarnya berarti bahwa tingkat produksi suatu barang tergantung kepada jumlah modal, jumlah tenaga kerja, jumlah kekayaan alam, dan tingkat teknologi yang digunakan. Sedangkan dalam ilmu ekonomi fungsi produksi adalah suatu fungsi yang menunjukkan hubungan antara hasil produksi fisik (Output) dengan faktor- faktor produksi (Input).

Dengan persamaan matematis sebagai berikut:

$$Y=f(X_1,X_2,\dots\dots\dots,X_n)$$

Dimana:

Y =Hasil produksi fisik

X₁.....X_n =Faktor-faktor produksi⁷

Fungsi produksi menjelaskan adanya hubungan matematis antara sejumlah produksi tertentu dengan input-input (faktor produksi) yang dilibatkan dalam proses produksi.

⁶Sadono Sukirno, *MikroEkonomi Teori Pengantar*, Edisi ketiga (Jakarta: PT Raja Grafindo, 2013),h.195

⁷Mubiyarto, *Pengantar Ekonomi Pertanian*, (Edisi Ketiga, Jakarta: PT Pustaka LP3ES, 1989),h.68.

Konsep fungsi produksi yang dikemukakan di atas memberikan pengertian bahwa fungsi produksi adalah melukiskan hubungan fisik antara input atau sumber daya untuk menghasilkan output atau barang dan jasa pada waktu tertentu dari suatu perusahaan. Jadi, yang dimaksud dengan fungsi produksi disini adalah hubungan fisik antara input yang dipakai dalam suatu proses produksi untuk menghasilkan output atau suatu produk.

Oleh karena itu dapat disimpulkan bahwa besar kecilnya produksi yang dihasilkan sangat banyak ditentukan oleh besar kecilnya faktor produksi yang digunakan dalam proses produksi yang digunakan dari kegiatan yang dilaksanakan.

c. Biaya Produksi

Biaya produksi dapat di definisikan sebagai semua pengeluaran yang dilakukan oleh petani garam untuk memperoleh faktor-faktor produksi dan bahan-bahan mentah yang akan digunakan untuk menciptakan barang-barang yang diproduksi petani garam tersebut.⁸ Pengertian lainnya adalah kompensasi yang diterima oleh para pemilik faktor-faktor produksi atau biaya-biaya yang dikeluarkan oleh petani dalam proses produksi, baik secara tunai maupun tidak tunai.

⁸Sadono Sukirno, Mikro Ekonomi Teori Pengantar, Edisi ketiga (Jakarta, PT Raja Grafindo, 2013),h. 208

3. *Konsep Tentang Pendapatan*

Dalam membicarakan pendapatan, sebenarnya sangat perlu untuk memahami tentang manfaat dari pendapatan itu sendiri, meningkatnya pendapatan seseorang akan menciptakan kemakmuran.⁹ Tujuan utama dalam melakukan perdagangan yaitu untuk memperoleh pendapatan, pendapatan diperoleh dari kegiatan yang dilakukan untuk mendapatkan keuntungan.

Dalam kamus besar bahasa Indonesia pendapatan adalah hasil kerja (usaha atau sebagainya).¹⁰ Pendapatan seseorang juga dapat didefinisikan sebagai banyaknya penerimaan yang dinilai dengan satuan mata uang yang dapat dihasilkan seseorang atau suatu bangsa dalam periode tertentu. Reksoprayitno mendefinisikan: “pendapatan (*revenue*) dapat diartikan sebagai total penerimaan yang diperoleh pada periode tertentu”. Dengan demikian dapat disimpulkan bahwa pendapatan adalah sebagai jumlah penghasilan yang diterima oleh para anggota masyarakat untuk jangka waktu tertentu sebagai balas jasa atau faktor-faktor produksi yang telah disumbangkan.¹¹ Tingkat pendapatan ditentukan oleh kemampuan faktor-faktor produksi dalam menghasilkan barang dan jasa. Jika kemampuan faktor-faktor produksi menghasilkan barang dan jasa maka semakin besar pula pendapatan yang akan dihasilkan. Analisis pendapatan adalah besaran yang mengukur jumlah pendapatan nelayan yang diperoleh dari hasil tangkapan,

⁹Robinson Tarigan, *Ekonomi Regional Dalam Teori dan Aplikasi* (Jakarta: Bumi Aksara, 2005), h. 13.

¹⁰Departemen Pendidikan dan Kebudayaan, *Kamus Besar Bahasa Indonesia*, (Jakarta: Balai Pustaka, 1998), h.185.

¹¹Reksoprayitno, *Sistem Ekonomi dan Demokrasi Ekonomi*, (Jakarta: Bina Grafika, 2004), h.79.

setelah total pendapatan dikurangi dengan total pengeluaran maka menjadi pendapatan. Untuk menghitung pendapatan petani garam dapat digunakan rumus sebagai berikut:

$$Pd = TR - TC \dots\dots\dots (2.1)$$

Dimana :

Pd = Pendapatan Petani Garam

TR = Total pendapatan

TC = Total biaya¹²

Biaya usaha yang dikeluarkan oleh petani garam biasanya dibagi menjadi dua yaitu: (1) Biaya tetap (*fixed cost*) yaitu biaya yang tidak berubah walaupun jumlah produksi berubah (selalu sama), atau tidak berpengaruh terhadap besar kecilnya hasil produksi; (2) Biaya tidak tetap (*variabel cost*) yaitu biaya yang biasanya disebut biaya operasi, artinya seorang produsen selalu mengatur, mengeluarkan sepanjang proses produksi berjalan, atau biaya yang bisa selalu mengalami perubahan tergantung dari besar kecilnya produksi. Untuk menghitung biaya yang dikeluarkan petani garam dapat digunakan rumus sebagai berikut:

$$TC = FC + VC \dots\dots\dots (2.2)$$

Dimana :

TC = Total biaya

FC = Biaya tetap

¹²Soekartawi, *Faktor Produksi dalam Menghasilkan Barang dan Jasa* (Jakarta; Bumi Aksara, 2002), h. 40.

VC= Biaya tidak tetap.¹³

Pendapatan adalah jumlah penghasilan yang diterima oleh petani garam atas prestasi kerjanya selama satu periode tertentu, baik harian, mingguan, bulanan atau tahunan.

Beberapa klasifikasi pendapatan antara lain:

1. Pendapatan pribadi yaitu semua jenis pendapatan yang diperoleh tanpa memberikan suatu kegiatan apapun yang diterima penduduk suatu Negara.
2. Pendapatan *disposibel* yaitu pendapatan pribadi dikurangi pajak yang harus dibayarkan oleh para penerima pendapatan, sisa pendapatan yang siap dibelanjakan inilah yang dinamakan pendapatan *disposibel*.
3. Pendapatan nasional yaitu nilai seluruh barang-barang jadi dan jasa-jasa yang diproduksi oleh suatu negara dalam satu tahun.¹⁴

Pada dasarnya pembangunan bidang ekonomi diarahkan pada peningkatan hasil-hasil produksi untuk memenuhi kebutuhan sehari-hari. Pendapatan masyarakat nasional berarti nilai seluruh barang dan jasa yang diproduksi oleh suatu Negara dalam waktu tertentu.

Tingkat pendapatan merupakan salah satu kriteria maju tidaknya suatu daerah. Bila pendapatan suatu daerah relatif rendah, dapat dikatakan bahwa kemajuan dan kesejahteraan tersebut akan rendah pula.

Kelebihan dari konsumsi maka akan disimpan pada bank yang tujuannya

¹³Soeharto Prawirokusumo, *Ilmu Usaha Tani* (Yogyakarta; Universitas Gadjah Mada, 2009), h.62.

¹⁴Sadono Sukirno, *Makro Ekonomi Teori Pengantar*. (Jakarta; PT Raja Grafindo Persada, 2012), h. 47.

adalah untuk berjaga-jaga apabila terjadi kemajuan baik dibidang pendidikan, produksi dan sebagainya juga mempengaruhi tingkat tabungan masyarakat. Demikian juga apabila pendapatan masyarakat suatu daerah relatif tinggi, maka tingkat kesejahteraan dan kemajuan daerah tersebut juga tinggi.¹⁵

Tinggi rendahnya pengeluaran sangat tergantung kepada kemampuan keluarga dalam mengelolah penerimaan atau pendapatannya. Selain itu pengalaman berusaha juga mempengaruhi pendapatan. Semakin baiknya pengalaman berusaha seseorang maka semakin berpeluang dalam meningkatkan pendapatan. Karena seseorang atau kelompok memiliki kelebihan keterampilan dalam meningkatkan aktifitas sehingga pendapatan turut meningkat. Usaha meningkatkan pendapatan masyarakat dapat dilakukan dengan pemberantasan kemiskinan yaitu membina kelompok masyarakat dapat dikembangkan dengan pemenuhan modal kerja, ketepatan dalam penggunaan model kerja diharapkan dapat memberi kontribusi terhadap pengembangan usaha sesuai dengan yang diharapkan sehingga upaya peningkatan pendapatan masyarakat dapat terwujud dengan optimal. Seperti halnya yang dikemukakan oleh Toweulu bahwa “untuk memperbesar pendapatan seseorang anggota keluarga dapat mencari pendapatan dari sumber lain atau membantu pekerjaan kepala keluarga sehingga pendapatannya bertambah”.¹⁶

¹⁵Mahyu Danis, ‘‘ Pengaruh Pendapatan Terhadap Tingkat Konsumsi pada Pegawai Negeri Sipil di Kantor Bupati Kabupaten Bireuen’’. Journal Ekonomika Universitas Almuslim Bireuen Aceh, Vol.IV No 7:9.

¹⁶Sudarman Toweulu, Ekonomi Indonesia, (Jakarta: Raja Grafindo, 2011),h.3.

Pendapatan keluarga petani garam tradisional sangat beragam. Jumlah pendapatan petani garam dikeluarkan untuk memenuhi kebutuhan rumah tangganya. Misalnya untuk kebutuhan sehari-hari, dan ada juga untuk biaya cicilan hutang. Para petani garam tradisional biasanya mempunyai hutang baik kepada tengkulak maupun kepada orang yang mereka pinjami karena tidak cukup untuk kebutuhan sehari-hari. Kehidupan masyarakat petani garam tradisional tidak lepas dari modal tenaga dan peralatan yang sederhana, berpendidikan rendah dan minimnya informasi pasar.

Pada umumnya para petani garam masih mengalami keterbatasan teknologi penggaraman. Dengan peralatan yang sederhana, wilayah operasi pun menjadi terbatas, hanya disekitar tempat tinggalnya. Disamping itu, ketergantungan terhadap, musim yang sangat tinggi, sehingga tidak setiap saat petani garam dapat berproduksi, terutama pada musim hujan turun, yang terjadi setiap saat. Akibatnya, selain hasil produksi garam terbatas, dengan kesederhanaan peralatan yang dimiliki, pada musim tertentu ada produksi garam yang gagal panen. Kondisi ini merugikan petani garam karena pendapatan riil rata-rata pendapatan perbulan menjadi lebih kecil, dan pendapatan yang diperoleh pada saat musim panen akan habis dikonsumsi pada saat gagal panen.

Hubungan di antara faktor-faktor produksi dan tingkat produksi yang diciptakannya dinamakan fungsi produksi. Faktor-faktor produksi, seperti telah dijelaskan, dapat dibedakan kepada empat golongan, yaitu tenaga kerja, tanah, modal dan keahlian keusahawanan. Di dalam teori

ekonomi, di dalam menganalisis mengenai produksi, selalu dimisalkan bahwa tiga faktor produksi yang belakangan dinyatakan (tanah, modal dan keahlian keusahawanan) adalah tetap jumlahnya. Hanya tenaga kerja dipandang sebagai faktor produksi yang berubah-ubah jumlahnya. Dengan demikian, di dalam menggambarkan hubungan di antara faktor produksi yang digunakan dan tingkat produksi yang dicapai, yang digambarkan adalah hubungan di antara jumlah tenaga kerja yang digunakan dan jumlah produksi yang dicapai.¹⁷

Fungsi produksi adalah hubungan teknis yang menghubungkan antara faktor produksi atau disebut masukan atau *input* dan hasil produksinya atau produk disebut *output*. Disebut faktor produksi karena adanya bersifat mutlak agar supaya produksi dapat dijalankan untuk menghasilkan produk.¹⁸ Kombinasi antara berbagai input atau produksi di dalam menghasilkan suatu produksi komoditi pertanian, dapat digambarkan dalam suatu fungsi yang disebut fungsi produksi.

Fungsi produksi menunjukkan sifat hubungan di antara faktor-faktor produksi dan tingkat produksi yang dihasilkan. Faktor-faktor produksi dikenal pula dengan istilah *input* dan jumlah produksi selalu juga disebut sebagai *output*. Fungsi produksi selalu dinyatakan dalam bentuk rumus, yaitu:

$$Q = f(K, L, R)$$

¹⁷Sadono Sukirno, *Mikro Ekonomi Teori Pengantar*, Edisi Ketiga (Jakarta : PT raja Grafindo Persada, 2013), h.193.

¹⁸Sudarsono, *Pengantar Ekonomi Mikro*, (Jakarta: PT Pustaka LP3ES, 1995), h.121.

Dimana:

K = Modal

L = TenagaKerja

T = Tingkat teknologi

R = Kekayaan Alam

Q= Jumlah produksi yang dihasilkan oleh berbagai jenis produksi secara bersama-sama digunakan untuk memproduksi barang-barang yang sedang dianalisa sifat produksinya.¹⁹

Apakah maksud dari persamaan yang dinyatakan di atas? Persamaan tersebut merupakan suatu pernyataan matematik yang pada dasarnya berarti bahwa tingkat produksi suatu barang tergantung kepada jumlah modal, jumlah tenaga kerja, jumlah kekayaan alam, dan tingkat teknologi yang digunakan. Sedangkan dalam ilmu ekonomi fungsi produksi adalah suatu fungsi yang menunjukkan hubungan antara hasil produksi fisik (Output) dengan faktor- faktor produksi (Input).

Dengan persamaan matematis sebagai berikut:

$$Y = f(X_1, X_2, \dots, X_n)$$

Dimana:

Y = Hasil produksi fisik

X₁.....X_n = Faktor-faktor produksi²⁰

Fungsi produksi menjelaskan adanya hubungan matematis antara

¹⁹Sadono Sukirno, *MikroEkonomi Teori Pengantar*, Edisi ketiga (Jakarta: PT Raja Grafindo, 2013),h.195

²⁰Mubiyarto, *Pengantar Ekonomi Pertanian*, (Edisi Ketiga, Jakarta: PT Pustaka LP3ES, 1989),h.68.

sejumlah produksi tertentu dengan input-input (faktor produksi) yang dilibatkan dalam proses produksi.

Konsep fungsi produksi yang dikemukakan di atas memberikan pengertian bahwa fungsi produksi adalah melukiskan hubungan fisik antara input atau sumber daya untuk menghasilkan output atau barang dan jasa pada waktu tertentu dari suatu perusahaan. Jadi, yang dimaksud dengan fungsi produksi disini adalah hubungan fisik antara input yang dipakai dalam suatu proses produksi untuk menghasilkan output atau suatu produk.

Oleh karena itu dapat disimpulkan bahwa besar kecilnya produksi yang dihasilkan sangat banyak ditentukan oleh besar kecilnya faktor produksi yang digunakan dalam proses produksi yang digunakan dari kegiatan yang dilaksanakan.

Kegiatan produksi tidak akan terwujud dan terlaksana tanpa adanya alat atau benda yang digunakan untuk memproduksi suatu barang. Jadi, diperlukan adanya faktor-faktor produksi untuk menciptakan, menghasilkan barang atau jasa. Adapun faktor produksi yang dimaksud adalah:

1. Modal

Dalam kegiatan proses produksi pertanian garam, maka modal dibedakan menjadi dua macam yaitu modal tetap dan modal tidak tetap. Faktor produksi seperti tanah, bangunan, dan mesin-mesin sering dimasukkan dalam kategori modal tetap. Dengan demikian modal tetap didefinisikan sebagai biaya yang dikeluarkan dalam proses produksi yang tidak habis dalam sekali proses produksi. Peristiwa ini terjadi dalam waktu

yang relative pendek dan tidak berlaku untuk jangka panjang. Sebaliknya dengan modal tidak tetap atau modal variabel adalah biaya yang dikeluarkan dalam proses produksi pertanian garam seperti membeli bensin untuk mengairi lahannya dalam proses persiapan lahan tambak garam.

2. Produktivitas

Produktivitas menggambarkan hubungan antara keluaran dan alat atau sarana yang digunakan untuk menghasilkan keluaran tersebut. Keluaran atau hasil produksi tersebut diperoleh dari suatu proses kegiatan, bentuk keluaran tersebut dapat berupa produk nyata atau jasa. Untuk menghasilkan keluaran diperlukan masukan atau sumber – sumber utama dapat berupa tenaga kerja, modal, bahan baku, dan energi.

Produktivitas sering dibandingkan dengan *standar* yang sudah ditentukan sebelumnya. Apabila lebih banyak keluaran dihasilkan dari jumlah masukan yang sama, atau masukan lebih sedikit dapat dipergunakan untuk mendapatkan keluaran yang sama, produktivitas diperbaiki.

Produktivitas sering di ukur dalam bentuk *masukan* dan *keluaranekonomi*. Akan tetapi, masukan dan keluaran *sumber daya manusia* dan *social* juga merupakan faktor penting. Jika perilaku organisasi lebih baik, dapat memperbaiki kepuasan kerja sehingga terjadi peningkatan hasil sumber daya manusia.²¹

Deskripsi lain tentang produktivitas adalah sebagai rasio keluaran

²¹Prof.Dr.Wibowo,SE.,M.Phil,*Manajemen Kinerja*, (Edisi Kelima, Cetakan kesepuluh, Jakarta:Rajawali Pers, 2016) h.94

barang dan jasa dibagi masukan atau sumber daya yang di pergunakan untuk memproduksi barang dan jasa tersebut. Seperti rasio lainnya dapat diperbaiki dengan meningkatkan keluaran, menurunkan masukan atau keduanya. Pakar lain mendeskripsikan bahwa produktivitas merupakan ukuran tentang seberapa baik suatu system operasi berfungsi dan indikator efesiensi dan daya saing dari suatu perusahaan atau departemen. Produktivitas adalah rasio dari keluaran terhadap masukan merupakan ukuran efesiensi manajer dalam menggunakan sumber daya organisasi yang terbatas untuk menghasilkan barang dan jasa. Semakin besar nilai angka rasio semakin besar efesiensi.

3. HariOrang Kerja (HOK)

Jam hari kerja meliputi Lamanya seseorang mampu bekerja secara baik, hubungan antara waktu kerja dengan waktu istirahat, Jam kerja sehari meliputi pagi, siang, sore dan malam. Lamanya seseorang mampu bekerja sehari secara baik pada umumnya 6 sampai 8jam, sisanya 16 sampai 18 jam digunakan untuk keluarga, masyarakat, untuk istirahat dan lain-lain.

Jadi satu minggu seseorang bisa bekerja dengan baik selama 40 sampai 50 jam. Selebihnya bila dipaksa untuk bekerja biasanya tidak efisien. Akhirnya produktivitas akan menurun, serta cenderung timbul kelelahan dan keselamatan kerja masing-masing akan menunjang kemajuan dan mendorong kelancaran produksi usaha baik individu ataupun

kelompok.²²

4. Pengalaman kerja

Orang yang berpengalaman dalam bekerja memiliki kemampuan kerja yang lebih baik dari orang yang baru saja memasuki dunia kerja, karena orang tersebut telah belajar dari kegiatan-kegiatan dan permasalahan yang timbul dalam kerjanya. Dengan adanya pengalaman kerja maka telah terjadi proses penambahan ilmu pengetahuan dan keterampilan serta sikap pada diri seseorang, sehingga dapat menunjang dalam mengembangkan diri dengan perubahan yang ada.

Dengan demikian pengalaman yang di miliki seorang petani garam akan lebih cakap dan terampil didalam mengelola penggaraman sehingga dapat meningkatkan pendapatan atau keuntungan mereka.

Pengalaman kerja adalah pengetahuan atau keterampilan yang telah diketahui dan dikuasai seseorang yang akibat dari perbuatan atau pekerjaan yang telah dilakukan selama beberapa waktu tertentu. Pengalaman kerja yang dimiliki seseorang secara langsung memberikan pengaruh kepada hasil produksi karena diibaratkan pengalaman kerja sebagai latihan berulang-ulang yang akan memperkuat dalam meningkatkan pengetahuan dan kemampuan seseorang didalam pekerjaannya. Semakin lama seseorang mempunyai pengalaman kerja otomatis semakin besar hasil dari produksi dan pendapatan yang diperoleh.

²²Syaeful Arzal. Analisis Tingkat Pendapatan Petani Garam Di Kabupaten Jeneponto, Sulaewesi Selatan. Skripsi. Program Studi Ilmu Ekonomi. Fakultas Ekonomi dan Bisnis, Universitas Hasanuddin (Makassar, 2014) h.12

B. Hubungan Antar Variabel

1. Hubungan Antara Modal Usaha dengan Pendapatan

Modal merupakan faktor yang paling penting dan sangat menentukan untuk dapat memulai dan mengembangkan suatu usaha. Modal dalam suatu usaha adalah seperti bahan bakar atau energi penggerak awal sebuah motor. Misalnya makin besar motor yang digerakkan maka makin banyak pula energi yang digunakannya dan akan semakin besar juga modal yang akan digunakan dalam usaha itu. Modal merupakan faktor penentu dalam kegiatan produksi, besar kecilnya modal berpengaruh terhadap jumlah output yang dihasilkan. Jadi, apabila modal yang digunakan besar maka pendapatan yang diterima oleh petani garam akan meningkat.²³

Modal adalah produk atau kekayaan yang digunakan untuk memperoleh hasil selanjutnya. Modal kerja pada hakikatnya merupakan jumlah yang terus menerus ada dalam menopang usaha yang menjembatani antara saat pengeluaran untuk memperoleh bahan atau jasa dengan waktu penerimaan penjualan. Modal kerja digunakan untuk melakukan proses produksi dan mendukung pembiayaan yang ada didalamnya.

Sedangkan modal dalam artian fisiknya modal diartikan sebagai segala sesuatu yang melekat pada faktor produksi yaitu seperti mesin-mesin dan peralatan-peralatan produksi. Selain itu, modal juga dapat berupa dan untuk membeli segala input variabel untuk digunakan dalam proses produksi guna untuk menghasilkan output. Apabila modal banyak maka produk yang akan

²³Soesarsono Wijandi, *pengantar kewirausahaan* (Bandung: Sinar Baru Argensindo, 1987), h.66.

dihasilkannya akan meningkat.²⁴

Pada usaha pertanian garam diperlukan biaya untuk pengairan persiapan lahan tambak garam. Keterbatasan modal yang dimiliki para petani garam merupakan masalah utama dalam usaha memperluas dan mengembangkan usaha pertanian garamnya. Menurut Adam Smith unsur pokok dari sistem produksi yaitu modal. Modal merupakan unsur produksi yang secara aktif menentukan tingkat output. Peranannya sangat sentral dalam proses produksi output karena semakin besar stok modal maka kemungkinan akan meningkatkan produktivitas.²⁵ Teori Harrod-Domar mengenai fungsi produksi yaitu sejumlah modal yang dapat menciptakan suatu tingkat output tertentu dalam suatu kegiatan produksi dan untuk setiap kegiatan ekonomi akan dapat menyisihkan pendapatan.²⁶

Setelah mengamati penelitian terdahulu mengenai faktor-faktor yang mempengaruhi pendapatan petani garam Mengemukakan bahwa faktor- faktor yang mempengaruhi produksi petani garam yaitu produktivitas, modal, pemasaran dan kualitas produk secara bersama-sama berpengaruh signifikan terhadap tingkat pendapatan petani garam. Hal tersebut bisa kita melihat peneliti sebelumnya yang semua peneliti mempunyai pandangan yang sama bahwa semakin banyak modal yang dikeluarkan dalam proses produksi garam maka semakin berpengaruh terhadap pendapatan.

²⁴Muhammad Teguh, *Ekonomi Industri* (Jakarta: PT Raja Grafindo Persada,2010),h.236.

²⁵Paul Michael Todaro, *Pembangunan Ekonomi di Dunia Ketiga* (Jakarta: Erlangga,2003),h.54.

²⁶Akbar Nurseta Priyandika, *Analisis Pengaruh Jarak, Lama Usaha, Modal, Dan Jam Kerja Terhadap Pendapatan Pedagang Kaki Lima Konveksi* (Fakultas Ekonomika dan Bisnis Universitas Diponegoro,2015),h.45.

2. Hubungan Antara Produktivitas dengan Pendapatan

Peningkatan produktivitas pertanian merupakan sesuatu yang sangat penting dalam proses produksi ataupun usahatani dan usaha pertanian. Secara umum produktivitas diartikan sebagai hubungan antara hasil nyata maupun fisik (barang-barang atau jasa) dengan maksud yang sebenarnya. Misalnya saja, “produktivitas adalah ukuran efisiensi produktif. Suatu perbandingan antara hasil keluaran dan masuk atau output : input. Masukkan sering dibatasi dengan masukkan tenaga kerja, sedangkan keluaran diukur dalam kesatuan fisik bentuk dan nilai.

Produktivitas adalah peningkatan proses produksi. Peningkatan produksi berarti perbandingan yang membaik jumlah sumber daya yang dipergunakan (*input*) dengan jumlah barang-barang dan jasa-jasa yang diproduksi (*output*). Pengurangan dalam *input* dengan *output* tetap atau kenaikan *output* sedang *input* tetap merupakan peningkatan dalam produktivitas.

Deskripsi lain dari produktivitas adalah sebagai rasio keluaran barang dan jasa dibagi masukan atau sumber daya yang dipergunakan untuk memproduksi barang dan jasa tersebut. Seperti rasio lainnya dapat diperbaiki dengan meningkatkan keluaran, menurunkan masukan atau keduanya.²⁷

Adapun penelitian yang dilakukan oleh Syaeful Arzal, dalam penelitian tentang Analisis Tingkat Pendapatan Petani Garam Di Kabupaten Jeneponto, Sulawesi Selatan. Mengemukakan bahwa faktor-faktor yang mempengaruhi pendapatan petani garam yaitu pengalaman kerja, produktivitas, hari orang

²⁷Prof.Dr.Wibowo,SE.,M.Phil, *Manajemen Kinerja*, (Edisi Kelima, Cetakan kesepuluh, Jakarta:Rajawali Pers, 2016) h.94

kerja dan pelatihan sebagai variabel bebas secara signifikan mempengaruhi pendapatan petani garam. Hal ini disebabkan karena meningkatnya produktivitas pertanian akan berdampak pada meningkatnya kualitas kehidupan/ kesejahteraan/ pendapatan/daya beli petani garam di masa yang akan datang.

Peningkatan produktivitas pertanian mengandung pengertian tambahan hasil dan perbaikan cara produksi. Makna produktivitas adalah keinginan (*Will*) dan upaya (*Effort*) manusia untuk selalu meningkatkan kualitas kehidupan mereka disegala bidang.

3. Hubungan Antara Hari Orang Kerjadengan Pendapatan

Hari Orang kerja atau HOK merupakan faktor yang dapat mempengaruhi pendapatan hal ini dikarenakan petani yang memiliki banyak jam hari kerja didalam mengontrol dan mengelola lahannya seperti membersihkan lahan dari lumpur/lumut, mengemburkan tanah, mengontrol perubahan air (kadar garam pada air) akan lebih banyak menghasilkan produksi garam ketimbang petani yang memiliki sedikit jam kerja untuk memonitoring lahannya.

Lamanya seseorang mampu bekerja secara baik, Hubungan antara waktu kerja dengan waktu istirahat, Jam kerja sehari meliputi pagi, siang, sore dan malam. Lamanya seseorang mampu bekerja sehari secara baik pada umumnya 6 sampai 8 jam, sisanya 16 sampai 18 jam digunakan untuk keluarga, masyarakat, untuk istirahat dan lain-lain. Jadi satu minggu seseorang bisa bekerja dengan baik selama 40 sampai 50jam. Selebihnya bila dipaksa untuk bekerja biasanya tidak efisien. Akhirnya produktivitas akan menurun, serta cenderung timbul kelelahan dan keselamatan kerja masing- masing akan menunjang kemajuan dan mendorong kelancaran produksi usaha baik individu

ataupun kelompok.

4. Hubungan Antara Pengalaman Kerjadengan Pendapatan

Pengalaman kerja memiliki banyak defenisi, pengalaman dalam melakukan setiap kegiatan itu sangat dibutuhkan, karena *experience is the best teacher*, pengalaman adalah guru yang terbaik. Artinya bahwa seseorang yang sukses dalam setiap kegiatannya adalah orang yang bisa belajar dari pengalaman yang pernah dialaminya. Pengalaman dapat diartikan sebagai yang pernah dialami (dijalani, dirasa, ditanggung dan lain-lain). Pengalaman kerja yaitu sebuah proses pembentukan sebuah pengetahuan atau keterampilan seseorang tentang metode suatu pekerjaan yang mampu meningkatkan tingkat produktivitasnya.²⁸

Seseorang dikatakan berpengalaman apabila mempunyai pengetahuan atau keterampilan yang telah diketahui dan dikuasai oleh seseorang yang disebabkan oleh pekerjaan yang telah dilakukan selama beberapa waktu.²⁹ Bertambahnya pengalaman dalam suatu pekerjaan yang dilakukan oleh seseorang dapat mengurangi rata-rata ongkos yang digunakan dalam proses produksi. Karena, orang yang berpengalaman mengetahui apa yang harus dilakukan. Jadi, dengan bertambahnya pengalaman dalam melakukan pekerjaan tentu saja akan diperoleh pelajaran untuk melakukannya dengan lebih baik dan efisien. Sehingga kesalahan yang telah dilakukan tidak akan diulangi. Jadi, apabila pengalaman kerja mengalami peningkatan maka akan terjadi penurunan

²⁸Manulang, *Manajemen Personalia* (Jakarta: Ghalia Indonesia, 1984), h.15.

²⁹Leonardus Saiman, *Kewirausahaan, Teori, Praktik dan Kasus* (Jakarta: Salemba Empat, 2014), h.87.

biaya yang akan digunakan ketika proses produksi. Apabila terjadi penurunan biaya produksi maka pendapatan petani garam akan mengalami peningkatan karena biaya produksi yang digunakan rendah.³⁰

Pengalaman kerja secara teoritis dalam buku, tidak ada yang membahas bahwa pengalaman sangat berpengaruh terhadap banyak tidaknya pendapatan atau keuntungan yang akan dihasilkan. Namun, dalam aktivitas keseharian contohnya petani garam, dengan semakin berpengalaman dalam mengelola lahan penggarapan bisa meningkatkan pendapatan atau keuntungan mereka.

Pengalaman kerja yang dimiliki secara langsung maupun tidak, memberikan pengaruh kepada hasil produksi. Semakin lama seseorang mempunyai pengalaman kerja semakin besar hasil dari produksi dan pendapatan yang diperoleh.

Setelah mengamati penelitian yang dilakukan oleh Syaeful Arzal, dalam penelitian tentang Analisis Tingkat Pendapatan Petani Garam Di Kabupaten Jeneponto, Sulawesi Selatan. Mengemukakan bahwa faktor- faktor yang mempengaruhi pendapatan petani garam yaitu pengalaman kerja, produktivitas, hari orang kerja dan pelatihan sebagai variabel bebas secara signifikan mempengaruhi pendapatan petani garam. Hal tersebut bisa kita lihat penelitian sebelumnya yang hampir semua peneliti mempunyai pandangan yang sama mengenai pengalaman kerja tersebut, bahwa pengalaman kerja merupakan salah satu faktor penentu pendapatan petani garam. Dalam artian bahwa semakin berpengalaman seseorang di dalam menggarap lahannya maka semakin

³⁰Indriyo Gitosudarmo, *Manajemen Operasi* (Edisi I; Yogyakarta: BP-FE Universitas Gajah Mada Yogyakarta, 1999), h.67.

berpengaruh terhadap pendapatan.

C. Penelitian Terdahulu

Berkaitan dengan penelitian ini ada beberapa penelitian yang telah dilakukan oleh peneliti lain sebelumnya yang permasalahannya hampir sama dengan penelitian yang sedang dilakukan:

Penelitian yang dilakukan oleh Abdul Hayyi(2015) dalam penelitian tentang "Faktor-Faktor yang mempengaruhi tingkat pendapatan petani garam" Mengemukakan bahwa faktor-faktor yang mempengaruhi produksi petani garam yaitu produktivitas, modal, pemasaran dan kualitas produk secara bersama-sama berpengaruh signifikan terhadap tingkat pendapatan petani garam.

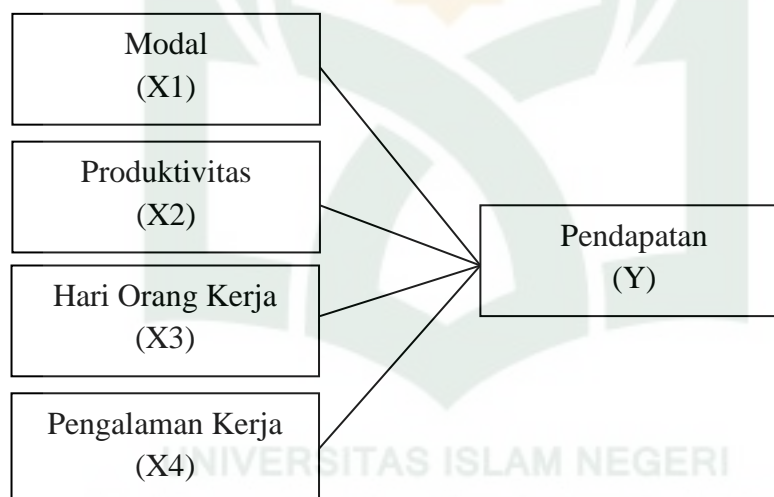
Penelitian yang dilakukan oleh Nasution, Rusdiah (2008) dalam penelitian tentang "Pengaruh Modal Kerja, Luas Lahan dan Tenaga Kerja Terhadap Pendapatan Usaha Tani Nenas" mengemukakan bahwa modal kerja, Luas Lahan, dan Tenaga kerja. Secara serempak berpengaruh positif terhadap produksi nenas sedangkan secara parsial Modal kerja dan tenaga kerja tidak memberikan pengaruh yang nyata terhadap produksi nenas sedangkan luas lahan berpengaruh nyata terhadap produksi nenas.

Penelitian yang dilakukan oleh Syaeful Arzal (2014), dalam penelitian tentang " Analisis Tingkat Pendapatan Petani Garam Di Kabupaten Jeneponto, Sulawesi Selatan". Mengemukakan bahwa faktor- faktor yang mempengaruhi pendapatan petani garam yaitu pengalaman kerja, produktivitas, hari orang kerja dan pelatihan sebagai variabel bebas secara signifikan mempengaruhi pendapatan petani garam.

D. Kerangka Konseptual Penelitian

Untuk dapat menganalisisnya dalam penelitian ini digunakan faktor-faktor produksi yaitu: Modal, produktivitas, pengalaman kerja dan hari orang kerja yang digunakan. Faktor-faktor produksi tersebut dalam penelitian ini dijadikan sebagai variabel input, sedangkan sebagai variabel output adalah tingkat pendapatan yang dihasilkan. Dengan demikian kerangka pikir hubungan antara Modal, produktivitas, Pengalaman Kerja, dan Hari Orang kerja (HOK) terhadap pendapatan petani garam dapat digambarkan sebagai berikut:

Gambar 2. 1 Kerangka pikir



Dalam membangun sektor perikanan dan kelautan yang maju, tidak hanya membangun komoditas perikanan dan kelautan menjadi meningkat baik kuantitas maupun kualitas, tetapi yang lebih penting adalah membangun sumber daya manusia agar mampu melakukan usahatani yang produktif dan efisien. Hal ini ditujukan untuk peningkatan produksi dan produktivitas petani garam, peningkatan pendapatan, serta perbaikan taraf hidup masyarakat petani garam.

Upaya untuk mengelola lahan penggaraman dalam rangka meningkatkan

produksi garam dan produktivitas lahan, dapat dilakukan melalui pemanfaatan berbagai faktor produksi secara efektif dan efisien. Faktor-faktor produksi yang dimaksud adalah Modal, produktivitas, pengalaman kerja dan hari orang kerja. Keterkaitan dari faktor produksi tersebut harus saling mendukung dalam memberikan respon terhadap peningkatan hasil produksi garam.

E. Hipotesis

Dalam penelitian ini dirumuskan hipotesis guna memberikan arah dan pedoman dalam melakukan penelitian. Hipotesis yang digunakan dalam penelitian ini adalah:

Diduga bahwa Modal, Produktivitas, Pengalaman kerja, dan Hari Orang Kerja berpengaruh signifikan terhadap pendapatan petani garam di Desa Soreang Kecamatan Mappakasunggu Kabupaten Takalar.

BAB III

METODE PENELITIAN

A. Jenis Penelitian dan Lokasi Penelitian

Penelitian ini merupakan jenis penelitian deskriptif kuantitatif. Bersifat deskriptif karena dalam penelitian ini akan menjelaskan tingkat pendapatan petani garam di Desa Soreang Kecamatan Mappakasunggu Kabupaten Takalar.

Penelitian ini dilaksanakan di Desa Soreang Kecamatan Mappakasunggu Kabupaten Takalar karena sebagian besar mata pencaharian masyarakatnya adalah sebagai Petani Garam.

B. Jenis dan Sumber Data

Jenis dan sumber data yang dipergunakan dalam penelitian ini adalah sebagai berikut:

1. Data Primer adalah data yang diperoleh secara langsung dari petani garam untuk mendapatkan data yang diperlukan, melalui:
 - a) Interview (wawancara), yaitu teknik pengumpulan data dengan cara mengadakan Tanya jawab langsung secara lisan terhadap responden.
 - b) Kuesioner, yaitu suatu teknik pengumpulan data dengan cara memberikan beberapa pertanyaan yang harus dijawab oleh petani garam sebagai responden untuk memperoleh informasi dari responden berdasarkan data-data yang dibutuhkan dalam penelitian.

Data primer bersumber dari para petani garam yang diperoleh secara langsung dari lapangan. Petani garam yang dijadikan responden berjumlah 68

orang dengan alasan jumlah responden tersebut telah mewakili dari total jumlah petani garam yang ada di lokasi penelitian. Data primer berupa data yang menggambarkan keadaan responden, contohnya data usia responden, jumlah produksi garam dan lain-lain.

2. Data Sekunder adalah data-data yang didapatkan dari sumber lain yang berfungsi sebagai data pendukung. Yang sumbernya diperoleh dari:
 - a) Buku-buku ataupun laporan-laporan hasil penelitian yang pernah dilakukan, sepanjang masih ada hubungannya dengan tujuan penelitian ini agar diperoleh hasil yang lebih baik.
 - b) Data-data dari BPS maupun instansi-instansi terkait yang berkaitan dengan penelitian agar menunjang dalam pencapaian tujuan.

C. Metode Pengumpulan Data

Untuk mendapatkan data-data serta keterangan-keterangan yang di perlukan dalam penelitian ini, penulis menggunakan beberapa metode pengumpulan data, yaitu:

1. Interview yaitu teknik dengan sebuah dialog yang dilakukan oleh pewawancara (*interviewer*) kepada terwawancara (narasumber) untuk memperoleh informasi. Digunakan oleh peneliti untuk menilai keadaan masyarakat nelayan.
2. Observasi yaitu teknik yang digunakan sebagai pelengkap data dan untuk melihat serta mencermati secara langsung tempat yang akan diteliti.
3. Lembar pengumpulan data yaitu teknik pengumpulan data dengan memberikan beberapa pertanyaan dan pernyataan tertulis kepada setiap

responden untuk memperoleh informasi dari responden berdasarkan data-data yang dibutuhkan dalam penelitian.

D. Populasi dan Sampel

1. Populasi

Populasi adalah sekelompok orang, kejadian, atau benda, yang dijadikan obyek penelitian. Dimana populasi pada penelitian ini adalah para petani garam di Desa Soreang Kecamatan Mappakasunggu Kabupaten Takalar, jumlah petani garam yang ada di Desa Soreang Kabupaten Takalar sebanyak 213 petani garam.

2. Sampel

Sampel adalah sebagian dari jumlah populasi yang akan diteliti dengan melihat waktu, tenaga, luas wilayah penelitian, dan dana sehingga penulis dalam menentukan jumlah sampel dengan menggunakan metode *simple random sampling*, yaitu metode pengambilan sampel secara acak.³¹

Dalam penelitian ini metode yang digunakan menentukan jumlah sampel adalah menggunakan rumus *slovin* sebagai berikut :

$$n = \frac{N}{1 + Ne^2} \dots \dots \dots (3.1)$$

$$n = \frac{213}{1 + 213 (0,1)^2} \dots \dots \dots (3.2)$$

$$n = \frac{213}{1 + 2,13} \dots \dots \dots (3.3)$$

$$n = \frac{213}{3,13} \dots \dots \dots (3.4)$$

³¹Muslimin Karra, *Statistik Ekonomi*, (Makassar: UIN Alauddin Makassar, 2013) ,h.195.

$n = 68$ (dibulatkan menjadi 68 orang petani garam)³²

E. Metode Analisis

Penelitian ini bertujuan melihat pengaruh hubungan antara variabel independen terhadap variabel dependen. Variabel dependen dalam penelitian ini adalah Pendapatan petani garam dan variabel independen dalam penelitian ini adalah Modal, Produktivitas, Hari Orang Kerja, Pengalaman Kerja. Untuk menguji kebenaran hipotesis yang diajukan, maka model yang digunakan adalah model regresi linear berganda. Model yang digunakan dapat diformulasikan sebagai berikut:

Pengaruh Modal, Produktivitas, Hari Orang Kerja, dan Pengalaman Kerja terhadap Pendapatan dirumuskan sebagai berikut:

$$Y=f(X_1,X_2,X_3,X_4,)\dots\dots\dots (3.5)$$

Atau dirumuskan dalam bentuk fungsi coob-douglass, menjadi:

$$Y=\beta_0+X_1^{\beta_1} +X_2^{\beta_2}+X_3^{\beta_3}+X_4^{\beta_4}+e^{\mu}\dots\dots\dots (3.6)$$

Karena persamaan diatas merupakan persamaan non linear, maka untuk memperoleh nilai elastisitasnya diubah menjadi persamaan linear dengan menggunakan logaritma natural (Ln) sehingga persamaannya menjadi,

$$\text{Ln}Y=\text{Ln}\beta_0+\beta_1\text{Ln}X_1+\beta_2\text{Ln}X_2+\beta_3\text{Ln}X_3 +\beta_4\text{Ln}X_4 +\mu(3.7)$$

Dimana:

Y = Pendapatan petani garam

X₁ = Modal

³²Sugiyono, *Metode Penelitian Bisnis*, (Bandung : Pusat Bahasa Depdiknas, 2003), h.119.

X_2	= Produktivitas
X_3	= Hari Orang Kerja
X_4	= Pengalaman Kerja
β_0	= Intercept
$\beta_1, \beta_2, \beta_3, \beta_4$	= Koefisien regresi, $I=1, 2, 3,$ dan 4
μ	= Error term (kesalahan pengganggu)

1. Uji Asumsi Klasik

Uji asumsi klasik adalah persyaratan statistik yang harus dipenuhi pada analisis regresi linear berganda yang berbasis *Ordinary Least Square* (OLS). Uji asumsi klasik terbagi menjadi empat yaitu:

a. Uji Normalitas

Uji normalitas bertujuan untuk menguji apakah dalam model regresi, variabel terikat dan variabel bebas keduanya mempunyai distribusi normal atau tidak. Model regresi yang baik adalah memiliki distribusi data normal atau mendekati normal. Salah satu metode untuk mengetahui normalitas adalah dengan menggunakan metode analisis grafik, baik dengan melihat grafik secara histogram ataupun dengan melihat secara *Normal Probability Plot*. Normalitas data dapat dilihat dari penyebaran data (titik) pada sumbu diagonal pada grafik normal P-Plot atau dengan melihat histogram dari residualnya.

b. Uji Heteroskedastisitas

Uji ini bertujuan untuk menguji apakah pada model regresi terjadi ketidaksamaan variansi dari residual satu pengamatan ke pengamatan lain. Model regresi yang baik adalah homoskedastisitas atau tidak terjadi

heteroksedastisitas. Untuk mendeteksi ada tidaknya heteroksedastisitas dalam penelitian ini dilakukan dengan analisis grafik.

c. Uji Autokorelasi

Uji autokorelasi bertujuan menguji apakah model regresi linear ada korelasi antara kesalahan pengganggu pada periode t dengan kesalahan pengganggu pada periode $t-1$ (sebelumnya). Salah satu metode analisis untuk mendeteksi ada tidaknya autokorelasi adalah dengan melakukan pengujian nilai durbin watson (DW test).

2. *Rancangan Pengujian Hipotesis*

Dalam penelitian ini teknik analisis yang digunakan adalah analisis regresi linier berganda dengan bantuan SPSS21, dan untuk mengetahui tingkat signifikansi dari masing-masing koefisien regresi variabel independen (Modal, Produktivitas, Pengalaman Kerja, dan Hari Orang Kerja) terhadap variabel dependen (Pendapatan petani garam). Sedangkan untuk mengetahui tingkat signifikansi dari masing-masing koefisien regresi variabel independen terhadap variabel dependen maka dapat menggunakan uji statistik diantaranya:

a. Analisis koefisien determinasi (R^2)

Analisis koefisien determinasi digunakan untuk mengukur seberapa besar pengaruh variabel independen terhadap variabel dependen. Koefisien Determinan (R^2) pada intinya mengukur kebenaran model analisis regresi. Dimana analisisnya adalah apabila nilai R^2 mendekati angka 1, maka variabel independen semakin mendekati hubungan dengan variabel dependen sehingga dapat dikatakan bahwa penggunaan model tersebut dapat dibenarkan.

Akan tetapi ada kalanya dalam penggunaan koefisien determinasi terjadi biasa terhadap satu variabel independen yang dimasukkan dalam model. Setiap tambahan satu variabel independen akan menyebabkan peningkatan R^2 , tidak peduli apakah variabel tersebut berpengaruh secara signifikan terhadap variabel dependen (memiliki nilai t yang signifikan).

b. Uji Statistik F

Uji F digunakan untuk melihat kevalidan model regresi yang digunakan. Dimana nilai F ratio dari koefisien regresi kemudian dibandingkan dengan nilai F tabel. Dengan kriteria uji,

jika $F_{hitung} > F_{tabel}$ maka H_0 ditolak

jika $F_{tabel} < F_{hitung}$ maka H_0 diterima.

Dengan tingkat signifikansi sebesar 5% ($\alpha=0,05$).

c. Uji Statistik T

Uji ini digunakan untuk mengetahui apakah masing-masing variabel independen secara sendiri-sendiri mempunyai pengaruh secara signifikan terhadap variabel dependen. Dengan kata lain, untuk mengetahui apakah masing-masing variabel independen dapat menjelaskan perubahan yang terjadi pada variabel dependen secara nyata.

Untuk mengkaji pengaruh variabel independen terhadap dependen secara individu dapat dilihat hipotesis berikut:

$H_0: \beta_1 = 0$ tidak berpengaruh

$H_1: \beta_1 > 0$ berpengaruh positif,

$H_1: \beta_1 < 0$ berpengaruh negatif

Dimana β_1 adalah koefisien variabel independen ke-1 yaitu nilai parameter hipotesis. Biasanya nilai β dianggap nol, artinya tidak ada pengaruh variabel X_1 terhadap Y . Bilat hitung $>t$ tabel maka H_0 diterima (signifikan) dan jika t hitung $<t$ tabel H_0 diterima (tidak signifikan). Uji t digunakan untuk membuat keputusan apakah hipotesis terbukti atau tidak, dimana tingkat signifikansi yang digunakan yaitu 5%.

F. Definisi Operasional Variabel Penelitian

Definisi operasional untuk masing-masing variable yang digunakan dalam penelitian ini meliputi:

1. Petani garam adalah orang yang melakukan penggarapan lahan penggarapan secara langsung, baik petani pemilik penggarap maupun petani penggarap. Petani garam diukur dalam satuan jumlah orang petani garam.
2. Pendapatan petani garam adalah total rata-rata penghasilan yang diperoleh setiap petani garam dari jasa produksi garam perpanen, diukur dalam satuan rupiah perpanen.
3. Modal digunakan untuk melakukan proses produksi dan mendukung pembiayaan yang ada di dalamnya.
4. Produktivitas merupakan keluaran fisik perunit dari usaha produktif, tingkat efektivitas dari manajemen petani dalam menggunakan fasilitas- fasilitas untuk produksi. Produktivitas diukur dengan satuan kg perpanen.
5. Pengalaman Kerja adalah rata-rata pekerja yang sudah menjalani profesi hidupnya sebagai petani garam dalam jangka waktu tertentu, diukur dalam

satuan tahun.

6. Hari Orang Kerja adalah total waktu yang digunakan seseorang untuk mampu bekerja secara baik, Hubungan antara waktu kerja dengan waktu istirahat, Jam kerja sehari meliputi pagi, siang, sore dan malam. Dihitung berdasarkan jam/hari.



BAB IV

HASIL PENELITIAN DAN PEMBAHASAN

A. Gambaran Umum Objek Penelitian

Kondisi Geografis Desa Soreang yang berada pada Kecamatan Mappakasunggu Kabupaten Takalar dengan memiliki luas wilayah 217,15 Ha, dan secara administratif memiliki sebanyak 4 (Empat) Dusun yakni; Dusun Soreang, Dusun Taipa, Dusun Lampang, dan Dusun Lempong. Adapun alamat kantor desa yaitu terletak di Dusun Lempong Desa Soreang Kecamatan Mappakasunggu Kabupaten Takalar. Di bawah pimpinan bapak Samuddin Dg Se're selaku Kepala Desa Soreang. Jarak dari Desa ke Kantor Kecamatan yaitu 1 Km 5 menit. Adapun batas-batas wilayah sebagai berikut:

- Sebelah Utara berbatasan dengan Desa Salajo Kabupaten Gowa
- Sebelah Timur berbatasan dengan Desa Patani
- Sebelah Selatan berbatasan dengan Kelurahan Takalar
- Sebelah Barat berbatasan dengan Desa Mattiro Baji dan Desa Laguruda

Dengan kondisi sebagai Desa pesisir, maka keadaan topografi Desa Soreang yang merupakan dataran rendah dengan ketinggian 1 meter dari permukaan laut, dan secara geologis wilayahnya memiliki jenis tanah hitam dan berpasir. Disamping itu wilayah Desa Soreang berada persis di garis pantai selat Makassar memiliki 2 (dua) iklim tropis dengan suhu rata-rata mencapai 30 C serta memiliki dua tipe musim kemarau dan musim hujan, dimana musim hujan terjadi mulai bulan November sampai april sementara musim kemarau terjadi pada bulan Juni sampai

Oktober yang berputar setiap tahunnya. Disamping memiliki jumlah curah hujan rata-rata setiap tahun di Desa Soreang mencapai 2.250 mm sampai 31 mm.

Desa Soreang adalah desa yang wilayahnya tidak memiliki sumber air bersih yang bisa dikonsumsi oleh masyarakat, pemenuhan kebutuhan air bersih untuk rumah tangga di Desa Soreang diperoleh melalui PDAM/air ledeng dan sebagian masyarakat berkebutuhan air bersih dengan air hujan.

Desa Soreang merupakan wilayah daratan rendah dan pesisir yang mempunyai letak wilayah dan mempunyai ketinggian beberapa meter diatas permukaan laut.

Tabel 4. 1. Prosentase Penduduk Desa Soreang Kecamatan Mappakasunggu berdasarkan Mata Pencaharian

No	Jenis Pekerjaan	Frekuensi	Prosentase
1	Petani/tambak	78	38.2
2	Pedangang	64	31.4
3	Pengrajin	31	15.2
4	Tukang	20	9.8
5	Sopir/T.Ojek	11	5.4
Jumlah		204	100

Sumber: Kantor Desa Soreang Tahun 2016

Berdasarkan pada prosentase jenis pekerjaan masyarakat di Desa Soreang mayoritas adalah petani tambak sebanyak 38.2%, selanjutnya adalah pedagang sebanyak 31.4%, dan selebihnya pengrajin, tukang dan paling sedikit yakni pekerjaan sopir/tukang ojek sebanyak 5.4%. Selanjutnya Prosentase masyarakat Desa Soreang berdasarkan tingkat kesejahteraanya.

Tabel 4. 2. Prosentase Penduduk Desa Soreang Kecamatan Mappakasunggu berdasarkan Status Sosial Ekonomi

No	Tingkat Kesejahteraan	Jumlah KK	Prosentase
1	Kaya	28	6.4
2	Sedang	206	47.2
3	Miskin	169	38.8
4	Sangat Miskin	33	7.6
Jumlah		436	100

Sumber: Kantor Desa Soreang Tahun 2016

Berdasarkan pada tabel diatas diperoleh bahwa masyarakat Desa Soreang berstatus ekonomi sosialnya adalah masyarakat dengan taraf ekonomi miskin sebanyak 38.8%, selanjutnya sedang sebanyak 47,2%, adapun masyarakat yang tergolong kaya sebanyak 6,4% dan yang sangat miskin sebanyak 7,6%. Selanjutnya Prosentase masyarakat berdasarkan pada jenis kelamin.

Tabel 4. 3. Prosentase Penduduk Desa Soreang Kecamatan Mappakasunggu berdasarkan Jenis Kelamin

No	Jenis Kelamin	Jumlah	Prosentase
1	Laki-laki	707	48.3
2	Perempuan	757	51.7
Jumlah		1.464	100

Sumber: Kantor Desa Soreang Tahun 2016

Berdasarkan pada table diatas diperoleh bahwa mayoritas masyarakat Desa Soreang berjenis kelamin laki-laki sebanyak 48,3% dan perempuan sebanyak 51,7%.

B. Hasil Penelitian

1. Modal (X1)

Menurut Milton Friedman, uang merupakan salah satu bentuk kekayaan seperti halnya bentuk-bentuk kekayaan yang lain misalnya surat berharga, tanah, dan keahlian. Bagi seorang pengusaha, uang merupakan barang yang produktif. Apabila uang tersebut dikombinasikan dengan faktor produksi yang lain, pengusaha dapat menghasilkan barang. Dengan demikian, teori permintaan uang dapat pula dipandang sebagai teori tentang modal.

Akumulasi modal terjadi apabila sebagian dari pendapatan di tabung dan di investasikan kembali dengan tujuan memperbesar output dan pendapatan dikemudian hari. Pengadaan pabrik baru, mesin-mesin, peralatan dan bahan baku meningkatkan stock modal secara fisik (yakni nilai riil atas seluruh barang modal produktif secara fisik) dan hal ini jelas memungkinkan akan terjadinya peningkatan output di masa mendatang³³. Berikut data jumlah modal yang digunakan dalam produksi tambak garam di Desa Soreang.

Tabel 4. 4. Besaran Modal Kerja yang digunakan

Modal (Juta)	Produksi dalam KG			Total
	<20	21-40	41-60	
1-5	9	8	-	17
5.1-10	5	26	7	38
10.1-15	1	4	8	13
Total	15	38	15	68

Sumber: Data Primer setelah diolah 2017

³³ Sukirno, 2000. Pengantar Teori MikroEkonomi. Raja Grafindo persada Jakarta.

Responden yang memiliki hasil produksi sebanyak 21-40 kg ada sebanyak 38 responden. Dengan rincian, responden dengan modal 1-5 juta ada sebanyak 8 responden. Untuk responden yang memiliki modal 5.1 – 10 juta ada sebanyak 26 responden. Sedangkan untuk responden yang memiliki modal 10.1-15 sebanyak 4 responden.

Untuk responden yang memiliki hasil produksi 41-60 kg ada sebanyak 15 responden dengan rincian dimana responden yang memiliki modal 5.1-10 ada sebanyak 7 responden. Sedangkan tidak terdapat responden untuk yang bermodal 1-5 juta.

2. Produktivitas (X2)

Produktivitas juga diartikan sebagai tingkatan efisiensi dalam memproduksi barang-barang atau jasa-jasa.” produktivitas mengutarakan cara pemanfaatan secara baik terhadap sumber-sumber dalam memproduksi barang-barang”. Produktivitas mengandung pengertian perbandingan antara hasil yang dicapai (output) dengan keseluruhan sumber daya yang digunakan (input).

Produktivitas adalah peningkatan proses produksi. Peningkatan produksi berarti perbandingan yang membaik jumlah sumberdaya yang dipergunakan (input) dengan jumlah barang-barang dan jasa-jasa yang diproduksi (output). Pengurangan dalam input dengan output tetap atau kenaikan output sedang input tetap merupakan peningkatan dalam produktivitas.

Tabel 4. 5. Jumlah produktivitas Garam

Jumlah Produksi (Kg)	Jumlah	Prosentase
600-1.200	27	39,8
1.300-5.900	23	33,9
6.000-12.000	7	10,2
>15.000	11	16,1
Total	68	100

Sumber: Data Primer setelah diolah 2017

Berdasarkan jumlah produksi garam, sebanyak 27 orang responden atau 39,8% Petani Tambak Garam mampu memproduksi sebanyak 600–1.200 Kg/Bulan. Sedangkan sebanyak 23 orang responden atau 33,9% Petani Tambak Garam di Desa Soreang mampu memproduksi garam sebanyak 1.300– 5.900 Kg/Bulan sebanyak 7 orang responden atau 10,2% mampu menghasilkan garam sebanyak 6.000-12.000 Kg/Bulan.

Sementara itu, sebesar 11 orang responden Petani Tambak Garam mampu menghasilkan garam sebanyak lebih dari 15.000 Kg/Bulan. Produktivitas menunjukkan keluaran fisik perunit dari usaha produktif yang dilakukan tingkat efektivitas dari manajemen petani dalam menggunakan fasilitas–fasilitas untuk produksi. Produktivitas diukur berdasarkan satuan Kg Per Bulan dalam peningkatan hasil dan perbaikan cara produksi.

3. Hari Orang Kerja (X3)

Hari orang kerja atau HOK merupakan faktor yang dapat mempengaruhi produksi petani garam di Desa Soreang Kecamatan Mappakasunggu Kabupaten Takalar. Hal ini dikarenakan petani tambak memiliki banyak jam hari kerja dalam mengontrol dan mengelolah

tambaknya akan lebih banyak menghasilkan produksi. Becker mendefinisikan bahwa human capital sebagai hasil keterampilan, pengetahuan, dan pelatihan yang dimiliki seseorang, termasuk akumulasi investasi meliputi aktifitas pendidikan, job training dan migrasi.³⁴

Smith dan Echenberg (1994) melihat bahwa pekerja dengan separuh waktu akan memperoleh lebih sedikit human capital. Hal ini disebabkan oleh sedikit jam kerja dan pengalaman kerja. Kemudian ditambahkan Jacobsen (1998) bahwa dengan meningkatnya pengalaman dan hari kerja akan meningkatkan penerimaan di masa datang.

Tabel 4. 6. Hari Orang Kerja

HOK (Hari)	Produksi dalam KG			Total
	<20	21-40	41-60	
1-5	12	46	7	65
6-12	0	1	2	3
Total	12	47	9	68

Sumber: Data Primer setelah diolah 2017

Berdasarkan Tabel jumlah responden yang memiliki produksi <20 kg dengan jumlah HOK 1-5 hari sebanyak 12 responden. Sedangkan terdapat 46 responden untuk yang memiliki produksi sebanyak 21-40 kg. Dan untuk responden yang memiliki produksi sebanyak 41-60 kg terdapat 7 responden. Untuk yang memiliki jumlah HOK 6-12 hari dengan produksi 21-40 kg terdapat 1 responden. Selanjutnya responden yang memiliki jumlah HOK 6-12 hari dengan produksi 41-60 terdapat 2 responden.

³⁴ Joesran, Fathorrozi, 2003. Teori Ekonomi Mikro. Salemba Empat, Jakarta

4. Pengalaman kerja (X4)

Pengalaman kerja adalah pengetahuan atau keterampilan yang telah diketahui dan dikuasai seseorang yang akibat dari perbuatan atau pekerjaan yang telah dilakukan selama beberapa waktu tertentu³⁵. Faktor pengalaman, faktor ini secara teoritis dalam buku, tidak ada yang membahas bahwa pengalaman merupakan fungsi dari pendapatan atau Keuntungan. Namun, dalam aktivitas nelayan dengan semakin berpengalaman dalam menangkap ikan bisa meningkatkan pendapatan atau keuntungan. Menurut Rangkuti pengalaman adalah seseorang yang telah menekuni pekerjaannya selama beberapa tahun³⁶. Seseorang nelayan yang telah menekuni pekerjaannya 15 sampai 30 tahun, dapat dianggap nelayan yang berpengalaman dan dapat dijadikan pawang.

Tabel 4. 7. Pengalaman Kerja

Pengalaman kerja (tahun)	Produksi dalam KG			Total
	<20	21-40	41-60	
10-15	4	12	7	23
16-20	7	11	9	27
>20	1	4	13	18
Total	12	27	29	68

Sumber: Data Primer setelah diolah 2017

Dilihat dari Tabel responden yang telah memiliki pengalaman antara 10-15 tahun dengan produksi <20 kg terdapat 4 responden. Untuk yang

³⁵Trijoko,1980.<http://skripsi-manajemen.blogspot.com/2011/02/pengertian-pengalaman-kerja.html>

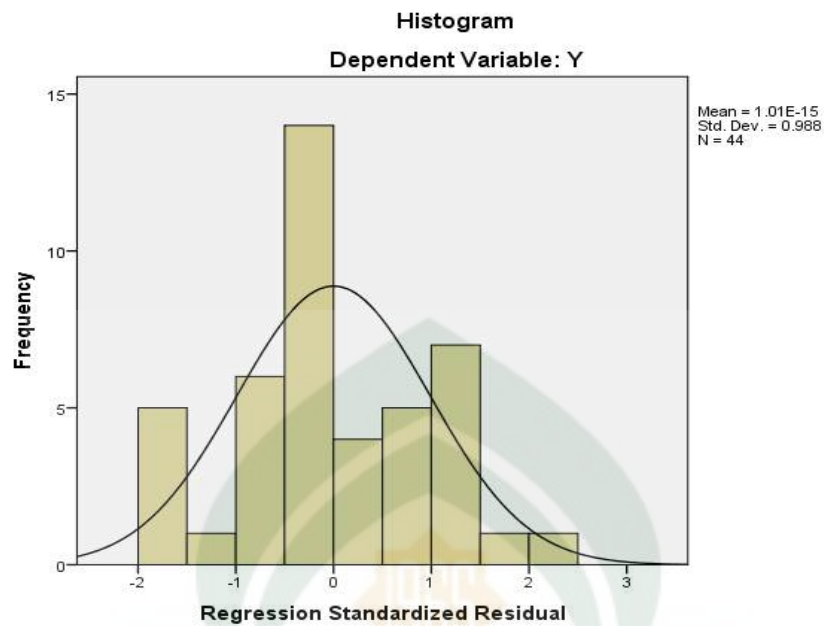
³⁶ Sasmita, 2006. Analisis Faktor-Faktor Yang Mempengaruhi Usaha Nelayan di Kabupaten Asahan, Tesis S2. PPS USU, Medan.

memiliki produksi 21-40 kg ada sebanyak 12 responden. Sedangkan yang memiliki pengalaman 10-15 tahun dengan produksi 41-60 kg terdapat 7 responden. Untuk yang memiliki pengalaman 16-20 dengan produksi <20 kg terdapat 1 responden. Untuk produksi 21-40 terdapat 11 responden. Sedangkan 9 responden dengan produksi 41-60 kg dengan pengalaman 16-20 tahun. Sedangkan untuk responden yang memiliki pengalaman >20 tahun dengan produksi <20 kg ada sebanyak 1 responden. Selanjutnya responden dengan produksi 20-40 kg dengan pengalaman >20 tahun ada sebanyak 4 responden. Sisanya 13 responden memiliki produksi 41-60 kg dengan pengalaman >20 tahun.

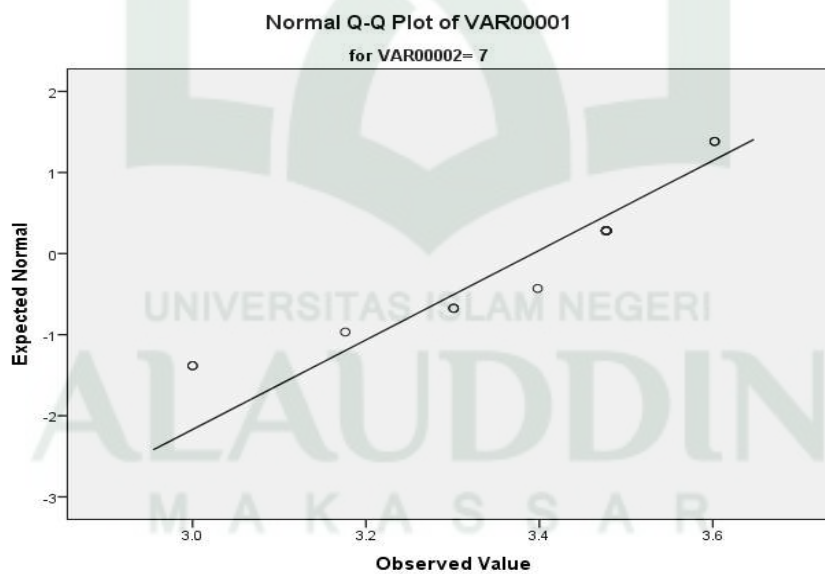
C. Hasil Analisis Tingkat Pendapatan Petani Garam di Desa Soreang

1. Uji Normalitas

Uji normalitas bertujuan untuk menguji apakah dalam model regresi, variabel terikat dan variabel bebas keduanya mempunyai distribusi normal atau tidak. Model regresi yang baik adalah memiliki distribusi data normal atau mendekati normal. Salah satu metode untuk mengetahui normalitas adalah dengan menggunakan metode analisis grafik, baik dengan melihat grafik secara histogram ataupun dengan melihat secara *Normal Probability Plot*. Normalitas data dapat dilihat dari penyebaran data (titik) pada sumbu diagonal pada grafik normal P-Plot atau dengan melihat histogram dari residualnya.



Gambar 4. 1 Histogram



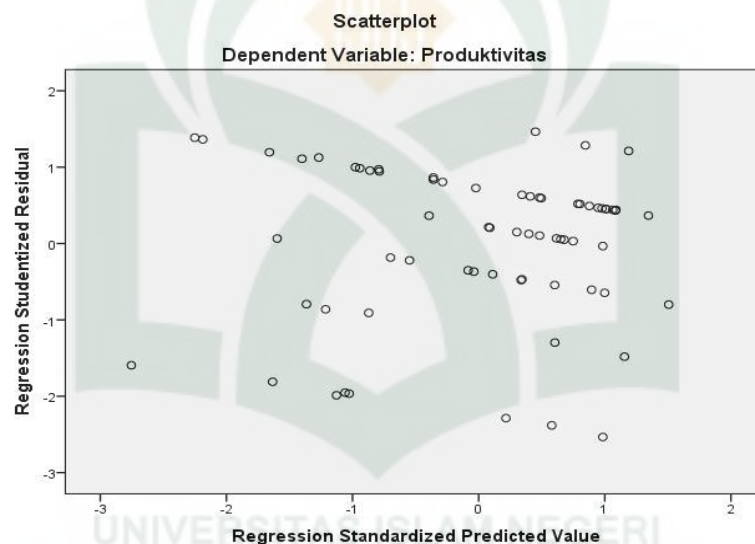
Gambar 4. 2 P-P Plot

Berdasarkan grafik histogram dan P-Plot dimana grafik histogram memberikan pola distribusi yang melenceng ke kanan yang artinya adalah

data berdistribusi normal. Selanjutnya, pada gambar P-Plot terlihat titik-titik mengikuti dan mendekati garis diagonalnya sehingga dapat disimpulkan bahwa model regresi memenuhi asumsi normalitas.

2. Uji Heteroksedastisitas

Uji ini bertujuan untuk menguji apakah pada model regresi terjadi ketidaksamaan variansi dari residual satu pengamatan ke pengamatan lain. Untuk mendeteksi ada tidaknya heteroksedastisitas dalam penelitian ini dilakukan dengan analisis grafik.



Gambar 4. 3. Heteroksedastisitas

Berdasarkan output scatterplots di atas diketahui bahwa:

- Titik-titik menyebar di atas dan dibawah atau sekitar angka 0
- Titik-titik tidak mengumpul
- Penyebaran titik-titik data tidak membentuk pola bergelombang kemudian menyempit dan melebar kembali
- Penyebaran titik-titik data tidak berpola

3. Uji Autokorelasi

Tabel 4.8. Autokorelasi

Model Summary^b

Model	R	R Square	Adjusted R Square	Std. Error of the Estimate	Durbin-Watson
1	.262 ^a	.069	.010	.16479	2.233

a. Predictors: (Constant), Pengalaman Kerja, Modal, Produktivitas, HOK

b. Dependent Variable: Pendapatan

Sumber : Data primer diolah 2017

Dari Tabel 4.8 diketahui nilai uji Durbin Watson sebesar 2.233, maka dapat disimpulkan bahwa asumsi tidak terdapat autokorelasi telah terpenuhi.

4. Koefisien Determinasi (R^2)

Koefisien determinasi digunakan untuk melihat kontribusi variable bebas terhadap variabel terikat. Dari analisa perhitungan diperoleh nilai R^2 (koefisien determinasi) dan koefisien korelasi (R) seperti dalam Tabel 4.11 berikut ini.

Tabel 4.9. Model Summary^b

Model Summary^b

Model	R	R Square	Adjusted R Square	Std. Error of the Estimate	Durbin-Watson
1	.876 ^a	.768	.010	.16479	2.233

a. Predictors: (Constant), Pengalaman Kerja, Modal, Produktivitas, HOK

b. Dependent Variable: Pendapatan

Sumber : Data primer diolah 2017

Berdasarkan Tabel 4.9 didapatkan koefisien determinasi R^2 sebesar 0.768 Artinya bahwa 76,8% variabel pendapatan dapat dijelaskan oleh variable

bebasnya, yaitu pengalaman kerja, modal, dan produktivitas, dan HOK. Sedangkan sisanya 23,2% variabel pendapatan tidak dijelaskan oleh variabel-variabel yang lain yang tidak dibahas dalam penelitian ini seperti jumlah keluarga, jarak rumah ke perusahaan ataupun pekerjaan suami.

Selain koefisien determinasi juga didapat koefisien korelasi yang menunjukkan besarnya hubungan antara variabel bebas yaitu pengalaman kerja, modal, dan produktivitas, dan HOK dengan variabel pendapatan, nilai R (koefisien korelasi) sebesar 0,876, nilai korelasi ini menunjukkan bahwa hubungan antara variabel bebas yaitu pengalaman kerja, modal, dan produktivitas, dan HOK dengan variabel pendapatan termasuk kategori sangat kuat karena berada pada selang 0,6 – 0,8.

5. Uji Statistik F

Pengujian F atau pengujian model digunakan untuk mengetahui apakah hasil dari analisis regresi signifikan atau tidak, dengan kata lain model yang diduga tepat/sesuai atau tidak. Jika hasilnya signifikan, maka H_0 ditolak dan H_1 diterima. Sedangkan jika hasilnya tidak signifikan, maka H_0 diterima dan H_1 ditolak. Hal ini dapat juga dikatakan sebagai berikut :

H_0 ditolak jika $F_{hitung} > F_{tabel}$

H_0 diterima jika $F_{hitung} < F_{tabel}$

Tabel 4.10. Anova

ANOVA^a

Model	Sum of Squares	Df	Mean Square	F	Sig.
1 Regression	.126	4	.032	1.162	.001 ^b
Residual	1.711	63	.027		
Total	1.837	67			

a. Dependent Variable: Pendapatan

b. Predictors: (Constant), Pengalaman Kerja, Modal, Produktivitas, HOK

Sumber : Data primer diolah 2017

Berdasarkan hasil uji serempak atau uji F diperoleh bahwa F hitung > F table, dimana F hitung = 1.162 dan F table = 0.848, karena F hitung > F tabel yaitu 1.162 > 0,848 maka analisis regresi adalah signifikan. Hal ini berarti H0 ditolak dan H1 diterima sehingga dapat disimpulkan bahwa dengan variabel pendapatan dipengaruhi secara signifikan oleh variabel bebas yaitu pengalaman kerja, modal, produktivitas, dan HOK.

6. Uji Statistik T

t test digunakan untuk mengetahui apakah masing-masing variabel bebas secara parsial mempunyai pengaruh yang signifikan terhadap variabel terikat. Dapat juga dikatakan jika t hitung > t tabel atau -t hitung < -t tabel maka hasilnya signifikan dan berarti H0 ditolak dan H1 diterima. Sedangkan jika t hitung < t tabel atau -t hitung > -t tabel maka hasilnya tidak signifikan dan berarti H0 diterima dan H1 ditolak. Nilai t test disajikan dalam Tabel berikut.

Tabel 4.11. CoefficientCoefficients^a

Model	Unstandardized Coefficients		Standardized Coefficients	t	Sig.
	B	Std. Error	Beta		
(Constant)	2.431	1.006		2.416	.001
1 Modal	.057	.146	.049	1.889	.000
Produktivitas	.528	.292	.232	1.810	.005
HOK	.063	.260	.033	1.742	.000
Pengalaman Kerja	.133	.331	.055	1.800	.000

a. Dependent Variable: Pendapatan

Sumber : Data primer diolah 2017

Berdasarkan Tabel di atas diperoleh hasil sebagai berikut :

- a. t test antara X1 (modal) dengan Y (pendapatan) menunjukkan t hitung = 1.889. Sedangkan t tabel ($\alpha = 0.05$; db residual = 63) adalah sebesar 1.668. Karena t hitung > t tabel yaitu $1,889 > 1,668$ maka pengaruh X1 (modal) adalah signifikan pada tingkat kesalahan $\alpha = 5\%$. Hal ini berarti H0 ditolak dan H1 diterima, sehingga dapat disimpulkan bahwa pendapatan dapat dipengaruhi secara signifikan oleh modal kerja atau dengan kata lain bahwa modal merupakan faktor yang dapat meningkatkan pendapatan petani secara nyata.
- b. t test antara X2 (produktivitas) Y (pendapatan) menunjukkan t hitung = 1.810. Sedangkan t tabel ($\alpha = 0.05$; db residual = 63) adalah sebesar 1.668. Karena t hitung > t tabel yaitu $1,810 > 1,668$ maka pengaruh X2 (produktivitas) adalah signifikan pada tingkat kesalahan $\alpha = 5\%$. Hal ini

berarti H_0 ditolak dan H_1 diterima, sehingga dapat disimpulkan bahwa pendapatan dapat dipengaruhi secara signifikan oleh produktivitas atau dengan kata lain bahwa produktivitas merupakan faktor yang dapat meningkatkan pendapatan secara nyata.

- c. t test antara X3 (HOK) dengan Y (pendapatan) menunjukkan t hitung = 1,742. Sedangkan t tabel ($\alpha = 0.05$; db residual = 63) adalah sebesar 1.668. Karena t hitung > t tabel yaitu $1,742 > 1.668$ maka pengaruh X3 (HOK) adalah signifikan pada tingkat kesalahan $\alpha = 5\%$. Hal ini berarti H_0 ditolak dan H_1 diterima, sehingga dapat disimpulkan bahwa pendapatan dapat dipengaruhi secara signifikan oleh HOK atau dengan kata lain bahwa HOK merupakan factor yang dapat menentukan pendapatan secara nyata.
- d. t test antara X4 (pengalaman kerja) dengan Y (pendapatan) menunjukkan t hitung = 1,800. Sedangkan t tabel ($\alpha = 0.05$; db residual = 63) adalah sebesar 1.668. Karena t hitung > t tabel yaitu $1,800 > 1.668$ maka pengaruh X3 (pengalaman kerja) adalah signifikan pada tingkat kesalahan $\alpha = 5\%$. Hal ini berarti H_0 ditolak dan H_1 diterima, sehingga dapat disimpulkan bahwa pendapatan dapat dipengaruhi secara signifikan oleh pengalaman kerja atau dengan kata lain bahwa pengalaman kerja merupakan faktor yang dapat menentukan pendapatan secara nyata.

Berdasarkan uji t test dapat diketahui bahwa variabel bebas yang mempunyai pengaruh secara signifikan terhadap variabel terikat (pendapatan) adalah modal, produktivitas, HOK, pengalaman kerja secara signifikan pada alpha 5%. Keempat variabel bebas tersebut yang memiliki pengaruh paling kuat

dalam meningkatkan pendapatan adalah modal karena modal memiliki nilai t hitung yang paling tinggi.

Berdasarkan hasil regresi ditemukan bahwa besarnya pengalaman kerja berpengaruh signifikan dan positif terhadap pendapatan petani tambak garam di Desa Soreang. Jika diasumsikan semua variabel tetap maka setiap kenaikan 1% pengalaman kerja akan meningkatkan 0,133% pendapatan petani tambak garam di Desa Soreang.

Variabel pengalaman kerja merupakan variabel yang penting dalam mempengaruhi pendapatan petani tambak garam, hal ini dapat dilihat dari hasil analisis data bahwa t-hitung untuk pengalaman kerja mempunyai nilai sebesar 1,800. Sehingga pengalaman kerja mempunyai peranan yang penting dalam menentukan seberapa besar pendapatan petani tambak garam yang mereka peroleh.

Pengalaman kerja adalah pengetahuan atau keterampilan yang telah diketahui dan dikuasai seseorang yang akibat dari perbuatan atau pekerjaan yang telah dilakukan selama beberapa waktu tertentu (Trijoko, 1980). Hal ini sejalan dengan penelitian yang dilakukan oleh Syahfudin (2009), dalam penelitian tentang persepsi mengenai faktor-faktor yang mempengaruhi pendapatan nelayan. Mengemukakan bahwa faktor-faktor yang mempengaruhi pendapatan nelayan yaitu modal kerja, pengalaman kerja, jumlah alat tangkap, kecepatan kapal sebagai variabel bebas secara signifikan mempengaruhi pendapatan nelayan.

Pengalaman kerja yang dimiliki oleh seorang petani garam secara langsung maupun tidak langsung memberikan pengaruh kepada hasil produksi

dan pendapatan petani garam itu sendiri. Semakin lama seorang petani bekerja dalam pengelolaan penggaraman mempunyai peluang yang esar untuk menghasilkan produksi dan pendapatan yang lebih baik. Jika kita bandingkan dengan petani garam yang memiliki pengalaman 1–10 tahun akan berbeda dengan petani garam yang telah bekerja di atas 11 tahun. Baik di segi pengelolaan modal usaha, waktu yang digunakan untuk mengelola lahan penggaraman dalam sehari, tingkat produktivitas yang dimiliki dan keterampilan tentunya berbeda hal ini akan berpengaruh pula pada seberapa besar pendapatan yang akan mereka peroleh.

Dari hasil regresi ditemukan bahwa produktivitas berpengaruh positif dan signifikan terhadap pendapatan petani tambak garam di Desa Soreang. Jika diasumsikan semua variabel tetap maka setiap kenaikan 1% produktivitas akan meningkatkan 0,810% pendapatan petani tambak garam di Desa Soreang.

Dari hasil analisa data, ditemukan t-hitung sebesar 1.810 sehingga peningkatan output akan mendorong peningkatan pendapatan petani tambak garam. Dimana produktivitas juga diartikan sebagai keseluruhan atau total nilai barang atau jasa produksi (output) atau keseluruhan jumlah barang yang merupakan hasil akhir dari proses produksi pada suatu unit usaha dalam kurang Kg. Besar kecilnya output yang dihasilkan akan berpengaruh terhadap pendapatan petani tambak garam dalam memproduksi garam. Hasil produksi menunjukkan kemampuan petani tambak garam dalam bekerja.

Produktivitas merupakan perbandingan antara hasil yang dicapai (keluaran) dengan keseluruhan sumber daya (masukan) yang digunakan per satuan waktu (Simanjuntak, 1998). Produktivitas dapat juga didefinisikan

sebagai perbandingan antara hasil kerja yang telah dicapai dengan keseluruhan sumber daya yang digunakan dalam waktu tertentu. Satuan ukurannya adalah angka yang menunjukkan ratio antara output dan input. Kenaikan produktivitas berarti petani garam dapat menghasilkan lebih banyak dalam jangka waktu yang sama, atau suatu tingkat produksi tertentu dapat dihasilkan dalam waktu yang lebih singkat. Dengan kata lain, petani garam dapat menambahkan hasil dan memperbaiki cara produksi atau mengelola tambak garam lebih baik.

Dari hasil regresi ditemukan bahwa Hari Orang Kerja (HOK) berhubungan signifikan terhadap tingkat pendapatan petani tambak garam di Desa Soreang. Hal ini sejalan dengan pendapat yang dikemukakan Wetik yang dikutip oleh Istiqomah (2004) jam hari kerja meliputi : Lamanya seseorang mampu bekerja secara baik, Hubungan antara waktu kerja dengan waktu istirahat, Jam kerja sehari meliputi pagi, siang, sore dan malam. Lamanya seseorang mampu bekerja sehari secara baik pada umumnya 6 sampai 8 jam, sisanya 16 sampai 18 jam digunakan untuk keluarga, masyarakat, untuk istirahat dan lain-lain.

Jadi satu minggu seseorang bisa bekerja dengan baik selama 40 sampai 50 jam. Selebihnya bila dipaksa untuk bekerja biasanya tidak efisien. Akhirnya produktivitas akan menurun, serta cenderung timbul kelelahan dan keselamatan kerja masing-masing akan menunjang kemajuan dan mendorong kelancaran produksi usaha baik individu ataupun kelompok.

Selanjutnya dari hasil regresi ditemukan bahwa besaran modal signifikan terhadap tingkat pendapatan petani tambak garam di Desa Soreang. Hal ini sejalan dengan pendapat yang dikemukakan Nadia Nasir (2008) dengan

judul analisa pengaruh tingkat upah, modal usaha, dan masa kerja terhadap pendapatan petani jagung padi. Dimana besaran modal mempengaruhi pendapatan petani garam, seperti besarnya modal yang meliputi pada kelengkapan fasilitas, besaran konsumsi saat bekerja akan mendukung produktivitas petani.

D. Pembahasan Hasil Penelitian

Berdasarkan hasil penelitian yang telah dilakukan maka interpretasi model secara rinci atau spesifik mengenai hasil pengujian dapat dijelaskan sebagai berikut:

1. Pengaruh modal terhadap pendapatan

Berdasarkan uji t test dapat diketahui bahwa variabel bebas yang mempunyai pengaruh secara signifikan terhadap variabel terikat (pendapatan) adalah Modal, Produktivitas, Pengalaman Kerja, HOK secara signifikan pada alpha 5% dan dari keempat variable bebas tersebut yang memiliki pengaruh paling kuat dalam meningkatkan pendapatan adalah modal kerja karena modal memiliki nilai t hitung yang paling tinggi.

Hal ini senada dengan penelitian yang telah dilakukan oleh Deviarta dengan judul “Analisis Faktor-faktor yang Mempengaruhi Produksi Usaha Tambak di Kabupaten Bone” dengan hasil penelitian menunjukkan bahwa variabel modal berpengaruh positif dan signifikan terhadap produksi usaha tambak kepiting di Kabupaten Bone, variabel hari orang kerja tidak berpengaruh positif signifikan terhadap produksi usaha tambak kepiting di

Kabupaten Bone, variabel pengalaman kerja tidak berpengaruh positif signifikan terhadap produksi usaha tambak kepiting di Kabupaten Bone.

Adapun pengaruh modal bagi para petani merupakan modal sumber daya alam, modal ekonomi, modal fisik dan modal sosial³⁷. Modal ada dua macam, yaitu modal tetap dan modal bergerak. Modal tetap diterjemahkan menjadi biaya produksi melalui *depreciation cost* dan bunga modal. Modal bergerak langsung menjadi biaya produksi dengan besarnya biaya itu sama dengan nilai modal yang bergerak.

Setiap produksi subsektor pertanian dipengaruhi oleh faktor produksi modal kerja. Makin tinggi modal kerja per unit usaha yang digunakan maka diharapkan produksi tambak akan lebih baik, usaha tersebut dinamakan padat modal atau makin intensif.

2. Pengaruh produktivitas terhadap pendapatan

Dari hasil regresi ditemukan bahwa produktivitas berpengaruh positif dan signifikan terhadap pendapatan petani tambak garam di Desa Soreang. Jika diasumsikan semua variabel tetap maka setiap kenaikan 1% produktivitas akan meningkatkan 0,810% pendapatan petani tambak garam di Desa Soreang.

Dari hasil analisa data, ditemukan t-hitung sebesar 1.810 sehingga peningkatan output akan mendorong peningkatan pendapatan petani tambak garam. Dimana produktivitas juga diartikan sebagai keseluruhan atau total nilai barang atau jasa produksi (output) atau keseluruhan jumlah barang yang

³⁷ Mukherjee. Hardjono, Carriere. 2001. People, poverty, and livelihoods. Link for sustanabel poverty redudation in Indonesia. The world bank and department for internasional development. UK

merupakan hasil akhir dari proses produksi pada suatu unit usaha dalam kurun waktu yang lebih lama. Besar kecilnya output yang dihasilkan akan berpengaruh terhadap pendapatan petani tambak garam dalam memproduksi garam. Hasil produksi menunjukkan kemampuan petani tambak garam dalam bekerja.

Produktivitas merupakan perbandingan antara hasil yang dicapai (keluaran) dengan keseluruhan sumber daya (masukan) yang digunakan per satuan waktu³⁸. Produktivitas dapat juga didefinisikan sebagai perbandingan antara hasil kerja yang telah dicapai dengan keseluruhan sumber daya yang digunakan dalam waktu tertentu. Satuan ukurannya adalah angka yang menunjukkan ratio antara output dan input. Kenaikan produktivitas berarti petani garam dapat menghasilkan lebih banyak dalam jangka waktu yang sama, atau suatu tingkat produksi tertentu dapat dihasilkan dalam waktu yang lebih singkat. Dengan kata lain, petani garam dapat menambahkan hasil dan memperbaiki cara produksi atau mengelola tambak garam lebih baik.

3. Pengaruh hari orang kerja terhadap pendapatan

Dari hasil regresi ditemukan bahwa Hari Orang Kerja (HOK) berhubungan signifikan terhadap tingkat pendapatan petani tambak garam di Desa Soreang. Hal ini sejalan dengan pendapat yang dikemukakan Wetik yang dikutip oleh Joesran³⁹ jam hari kerja meliputi : Lamanya seseorang mampu bekerja secara baik, Hubungan antara waktu kerja dengan waktu istirahat, Jam kerja sehari meliputi pagi, siang, sore dan malam. Lamanya seseorang mampu

³⁸ Sukirno, Sadono., 2004. Pengantar Teori MikroEkonomi. Raja Grafindo persada, Jakarta.

³⁹ Joesran, Fathorrozi, 2003. Teori Ekonomi Mikro. Salemba Empat, Jakarta

bekerja sehari secara baik pada umumnya 6 sampai 8 jam, sisanya 16 sampai 18 jam digunakan untuk keluarga, masyarakat, untuk istirahat dan lain-lain.

Jadi satu minggu seseorang bisa bekerja dengan baik selama 40 sampai 50 jam. Selebihnya bila dipaksa untuk bekerja biasanya tidak efisien. Akhirnya produktivitas akan menurun, serta cenderung timbul kelelahan dan keselamatan kerja masing-masing akan menunjang kemajuan dan mendorong kelancaran produksi usaha baik individu ataupun kelompok.

Selanjutnya dari hasil regresi ditemukan bahwa besaran modal signifikan terhadap tingkat pendapatan petani tambak garam di Desa Soreang. Hal ini sejalan dengan pendapat yang dikemukakan Nadia Nasir (2008) dengan judul analisa pengaruh tingkat upah, modal usaha, dan masa kerja terhadap pendapatan petani jagung padi. Dimana besaran modal mempengaruhi pendapatan petani garam, seperti besarnya modal yang meliputi pada kelengkapan fasilitas, besaran konsumsi saat bekerja akan mendukung produktivitas petani.

4. Pengaruh pengalaman kerja terhadap pendapatan

Berdasarkan hasil regresi ditemukan bahwa besarnya pengalaman kerja berpengaruh signifikan dan positif terhadap pendapatan petani tambak garam di Desa Soreang. Jika diasumsikan semua variabel tetap maka setiap kenaikan 1% pengalaman kerja akan meningkatkan 0,133% pendapatan petani tambak garam di Desa Soreang.

Variabel pengalaman kerja merupakan variabel yang penting dalam mempengaruhi pendapatan petani tambak garam, hal ini dapat dilihat dari hasil analisis data bahwa t-hitung untuk pengalaman kerja mempunyai nilai

sebesar 1,800. Sehingga pengalaman kerja mempunyai peranan yang penting dalam menentukan seberapa besar pendapatan petani tambak garam yang mereka peroleh.

Pengalaman kerja adalah pengetahuan atau keterampilan yang telah diketahui dan dikuasai seseorang yang akibat dari perbuatan atau pekerjaan yang telah dilakukan selama beberapa waktu tertentu⁴⁰. Hal ini sejalan dengan penelitian yang dilakukan oleh Syahfudin⁴¹, dalam penelitian tentang persepsi mengenai faktor-faktor yang mempengaruhi pendapatan nelayan. Mengemukakan bahwa faktor-faktor yang mempengaruhi pendapatan nelayan yaitu modal kerja, pengalaman kerja, jumlah alat tangkap, kecepatan kapal sebagai variabel bebas secara signifikan mempengaruhi pendapatan nelayan.

Pengalaman kerja yang dimiliki oleh seorang petani garam secara langsung maupun tidak langsung memberikan pengaruh kepada hasil produksi dan pendapatan petani garam itu sendiri. Semakin lama seorang petani bekerja dalam pengelolaan penggaraman mempunyai peluang yang esar untuk menghasilkan produksi dan pendapatan yang lebih baik. Jika kita bandingkan dengan petani garam yang memiliki pengalaman 1–10 tahun akan berbeda dengan petani garam yang telah bekerja di atas 11 tahun. Baik disegi pengelolaan modal usaha, waktu yang digunakan untuk mengelola lahan penggaraman dalam sehari, tingkat produktivitas yang dimiliki dan keterampilan tentunya berbeda

⁴⁰ Trijoko,1980.<http://skripsi-manajemen.blogspot.com/2011/02/pengertian-pengalaman-kerja.html>

⁴¹ Sulistyowati. Analisa Faktor – Faktor Yang Mempengaruhi Produktivitas Karyawan (Study Pada Karyawan Pabrikasi P.T.P.G Krebet Baru Bululawang). Skripsi. Fak Ekonomi. Universitas Brawijaya.

hal ini akan berpengaruh pula pada seberapa besar pendapatan yang akan mereka peroleh.



BAB V

KESIMPULAN DAN SARAN

A. Kesimpulan

Penelitian ini dilakukan untuk mengetahui variabel apa sajakah yang mempunyai pengaruh pada pendapatan. Dalam penelitian ini variabel bebas yang digunakan adalah variabel pengalaman kerja, modal, produktivitas, dan HOK sedangkan variabel terikat yang digunakan adalah pendapatan. Berdasarkan pada penghitungan analisis regresi linier berganda, dapat diketahui :

1. Pengaruh secara simultan (bersama-sama) tiap variabel bebas terhadap pendapatan dilakukan pengujian dengan F-test. Dari hasil analisis regresi linier berganda diperoleh nilai F hitung sebesar 1,162, sedangkan F tabel pada taraf signifikan 0,05 menunjukkan nilai sebesar 0,848. Hal tersebut berarti F hitung lebih besar dari F tabel sehingga H_0 ditolak dan H_1 diterima, yang berarti variabel bebas mempunyai pengaruh yang signifikan secara simultan terhadap pendapatan. Sehingga dapat disimpulkan bahwa pengujian terhadap hipotesis yang menyatakan bahwa adanya pengaruh secara serempak(simultan) variabel bebas terhadap variabel pendapatan dapat diterima.
2. Untuk mengetahui pengaruh secara individu (parsial) variabel bebas (pengalaman kerja, modal, produktivitas, dan HOK) terhadap pendapatan dilakukan dengan pengujian t-test. Dari hasil analisis regresi linier berganda diperoleh nilai statistik t variabel modal kerja sebesar 1,889, produktivitas sebesar 1.810, HOK sebesar 1.742, dan pengalaman kerja sebesar 1,800.

sedangkan t tabel pada taraf signifikan 0,05 menunjukkan nilai sebesar 1.669. Hal tersebut berarti bahwa keempat variabel bebas tersebut yang memiliki pengaruh partial secara signifikan terhadap pendapatan.

3. Berdasarkan nilai koefisien beta dan t hitung didapatkan bahwa variabel yang dominan mempengaruhi peningkatan pendapatan adalah modal kerja, karena modal kerja memiliki nilai t hitung dan koefisien beta yang paling tinggi.

B. Saran

Hasil penelitian menunjukkan bahwa yang mempunyai pengaruh dominan dari semua variabel bebas adalah modal kerja terhadap pendapatan, sehingga saran yang dapat disampaikan adalah :

1. Diharapkan dengan adanya bantuan pemberian modal kerja akan dapat meningkatkan pendapatan dan kedua belah pihak akan mendapat keuntungan.
2. Pemerintah seharusnya memikirkan terobosan baru dalam memperluas wilayah pemasaran hasil tambak para petani garam.

DAFTAR PUSTAKA

- Ackley, Gardner. *Teori Ekonomi Makro* (terjemahan). Jakarta : Erlangga. 1992.
- Ahyari, Agus. *Manajemen Produksi Perencanaan Sistem Produksi*. Edisi keempat, cetakan kedelapan. Yogyakarta : BPFE, 1998.
- Arzal, Syaeful. *Analisis Tingkat Pendapatan Petani Garam Di Kabupaten Jeneponto, Sulaewesi Selatan. Skripsi. Program Studi Ilmu Ekonomi. Fakultas Ekonomi dan Bisnis*, Makassar: Universitas Hasanuddin, 2014.
- Departemen Pendidikan dan Kebudayaan, *Kamus Besar Bahasa Indonesia*, Jakarta: Balai Pustaka, 1998.
- Dornbusch, Rudiger dan Fisher, Stanley. *Makro Ekonomi*. Jakarta: Erlangga. 1997.
- Dr. Wibowo, SE., M.Phil., Prof. *Manajemen Kinerja*. Jakarta : Rajawali Pers. 2016.
- Dumairy. *Perekonomian Indonesia*. Jakarta : Erlangga. 1996.
- Gitosudarmo, Indriyo, *Manajemen Operasi*, Edisi I; Yogyakarta: BP-FE Universitas Gajah Mada Yogyakarta, 1999.
- Hasan, T. Iskandar Ben. *Identifikasi Sosial Ekonomi dan Ketenaga kerjaan Petani Garam di Kabupaten Bireuen*. Aceh : Universitas Syiah Kuala. 2011.
- Hernanto, Fadholi. *Ilmu Usaha Tani*. Jakarta : Swadaya. 1994.
- Joesran, Fathorrozi, *Teori Ekonomi Mikro*, Jakarta: Salemba Empat, 2003
- Joesran, Fathorrozi. *Teori Ekonomi Mikro*, Jakarta: Salemba Empat, 2003
- Jurnal Mitra Ekonomi dan Manajemen Bisnis. Analisis Perilaku Masyarakat Petambak Garam Terhadap Hasil Usaha di Kota Pasuruan. Surabaya: Universitas Dr. Soetomo, 2011.
- Jurnal, Sejarah Citra Lekha, Vol.17, No.1-Februari 2013.

- Karra, Muslimin. *Statistik Ekonomi*, Makassar: UIN Alauddin Makassar, 2013.
- Komaryatin, Nurul, SE, M.Si. *Pengembangan Faktor Produksi Untuk Meningkatkan Pendapatan Petani Garam*. Prosiding seminar dan konferensi nasional manajemen bisnis. 2012.
- Kuncoro. *Metode Penelitian Untuk Ekonomi Dan Bisnis*. Jakarta : Rajawali Pres. 2001.
- Manulang, *Manajemen Personalia*, Jakarta: Ghalia Indonesia, 1984.
- Mubiyarto, *Pengantar Ekonomi Pertanian*, Edisi Ketiga, Jakarta: PT Pustaka LP3ES, 1989.
- Mukherjee. Hardjono, Carriere. 2001. People, poverty, and livelihoods. Link for sustanabel poverty reducation in Indonesia. The world bank and department for internasional development. UK
- Priyandika, Akbar Nurseta, *Analisis Pengaruh Jarak, Lama Usaha, Modal, Dan Jam Kerja Terhadap Pendapatan Pedagang Kaki Lima Konveksi* (Fakultas 1Ekonomika dan Bisnis Universitas Diponegoro, 2015.
- Reksoprayitno, *Sistem Ekonomi dan Demokrasi Ekonomi*, Jakarta: Bina Grafika, 2004.
- Saiman, Leonardus, *Kewirausahaan, Teori, Praktik dan Kasus*, Jakarta: Salemba Empat, 2014.
- Sasmita, “*Analisis Faktor-Faktor Yang Mempengaruhi Usaha Nelayan di Kabupaten Asahan*”, Tesis S2. PPS USU, Medan, 2006
- Soekarwati. *Teori Ekonomi Produksi*. Jakarta : PT Raja Grafindo Pustaka. 2003.
- Sudarsono, *Pengantar Ekonomi Mikro*, Jakarta: PT Pustaka LP3ES, 1995.
- Sugiyono, *Metode Penelitian Bisnis*, Bandung : Pusat Bahasa Depdiknas, 2003.
- Sukirno, *Pengantar Teori Mikro Ekonomi*, Jakarta: Raja Grafindo persada, Jakarta, 2000

Sukirno, Sadono, *Mikro Ekonomi Teori Pengantar*, Edisi ketiga Jakarta, PT Raja Grafindo, 2013.

Sukirno, Sadono. *Mikro Ekonomi Teori Pengantar*, Jakarta:Rajawali Pers,2010.

Sukirno, Sadono. *Pengantar Teori Mikro Ekonomi*, Jakarta: Raja Grafindo Persada, 2004

Sulistiyowati. Analisa Faktor – Faktor Yang Mempengaruhi Produktivitas Karyawan (Study Pada Karyawan Pabrikasi P.T.P.G Kreet Baru Bululawang). Skripsi. Fak Ekonomi. Universitas Brawijaya.

Tarigan, Robinson. *Ekonomi Regional Dalam Teori dan Aplikasi*, Jakarta: Bumi Aksara, 2005.

Teguh, Muhammad, *Ekonomi Industri*, Jakarta: PT Raja Grafindo Persada, 2010.

Todaro, Paul Michael , *Pembangunan Ekonomi di Dunia Ketiga*, Jakarta: Erlangga, 2003.

Toweulu, Sudarman. *Ekonomi Indonesia*, Jakarta: Raja Grafindo, 2011.

Trijoko,1980.<http://skripsi-manajemen.blogspot.com/2011/02/pengertian-pengalaman-kerja.html>

Trijoko,1980.<http://skripsi-manajemen.blogspot.com/2011/02/pengertian-pengalaman-kerja.html>

Wijandi, Soesarsono, *pengantar kewirausahaan*, Bandung: Sinar Baru Argensindo, 1987.

Yeti, Rochwulaningsih, “*Tataniaga Garam Rakyat Dalam Kajian Struktural*”, Jurnal Sejarah Citra Lekha, volume 17, Nomor 1 Februari, 2013.

LAMPIRAN

UNIVERSITAS ISLAM NEGERI
ALAUDDIN
M A K A S S A R

KUESIONER PENELITIAN

ANALISIS TINGKAT PENDAPATAN PETANI GARAM DESA SOREANG KABUPATEN TAKALAR

A. Identitas Peneliti

Nama : Jumriati
Angkatan : 2013
Asal Institusi : Jurusan Ilmu Ekonomi, Fakultas Ekonomi dan
Bisnis Islam, Universitas Islam Negeri Alauddin
Makassar

B. Identitas Responden

Nama :
Jenis kelamin :
Umur :
Dusun :
Tingkat Pendidikan : () Tidak Sekolah/ Tidak Tamat SD
() Tamat SD
() Tidak Tamat SMP/ Tamat SMP
() Tidak Tamat/ Tamat SMA

() Tamat Pergurua Tinggi

Status pernikahan :

Jumlah Tanggungan :

C. Aktivitas Responden

1. Apakah Bapak/Ibu/Saudara dalam melakukan kegiatan usaha penggarapan lahan penggaraman menggunakan bantuan orang lain?
 - a. Bekerja sendiri
 - b. Bekerja dengan dibantu anggota rumah tangga
2. Berapa total jumlah tambak garam yang Bapak/Ibu/Saudara garap?
.....
3. Berapa total luas lahan tambak garam yang Bapak/Ibu/Saudara garap?
.....
4. Apakah status kepemilikan tambak garam yang Bapak/Ibu/Saudara garap?
 - a. Milik Sendiri
 - b. Bagi hasil dengan pemilik lahan
5. Apa alasan anda memilih bekerja sebagai petani garam?
 - a. Pilihan
 - b. Terpaksa, karena tidak ada yang lain
6. Jika, jawaban no 1 (a), apakah karena ingin:
 - a. Mencari penghasilan
 - b. Menghasilkan pendapatan
 - c. (a) dan (b)

7. Sudah berapa lama Bapak/Ibu/Saudara bekerja sebagai petani garam?
.....Tahun.
8. Anda menjual hasil panen dengan system/cara apa?
- Mingguan
 - Bulanan
 - Sekali Panen
9. Berapa kira-kira pendapatan yang anda terima per hari/per minggu/per bulan/per sekali panen dengan bekerja di tempat pertanian garam?
Rp./Per
10. Berapakah hasil dari pertanian garam per sekali panen yang anda kelola?
.....Kg/Sekali Panen.
11. Berapa jam/lamanya anda bekerja setiap harinya di tambak garam ini?
- 6 – 8 jam
 - 8 jam lebih
12. Berapa hari lamanya anda mengelola lahan penggaraman hingga garam siap untuk di panen?
.....hari.
13. Ketika musim hujan terjadi, praktis kegiatan produksi garam rakyat yang anda lakukan akan berhenti total. Untuk memenuhi kebutuhan sehari-hari keluarga, pekerjaan apa yang anda lakukan?
.....
14. Bagaimana perasaan anda selama bekerja?
.....

15. Hasil yang anda terima dalam periode?

- a. Harian
- b. Mingguan
- c. Bulanan

16. Besarnya hasil yang anda peroleh?.....

Takalar, Agustus 2017

Pewawancara

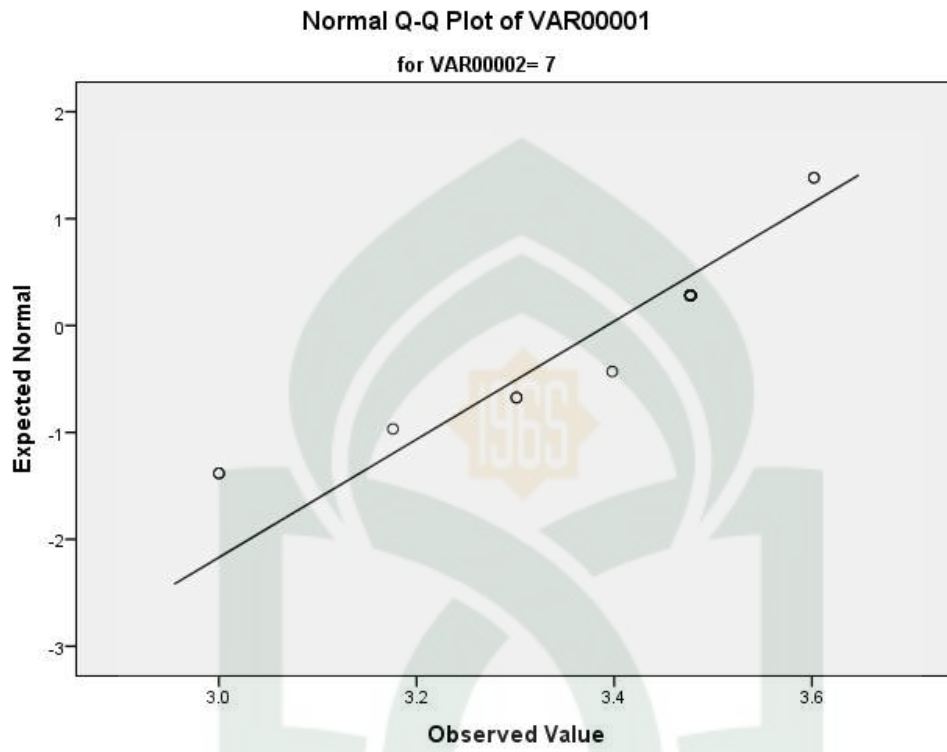
Responden

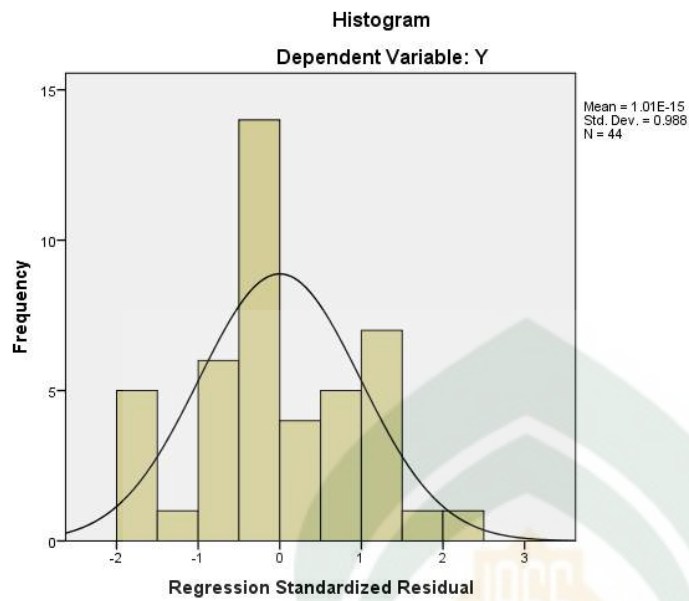
(.....)

(.....)

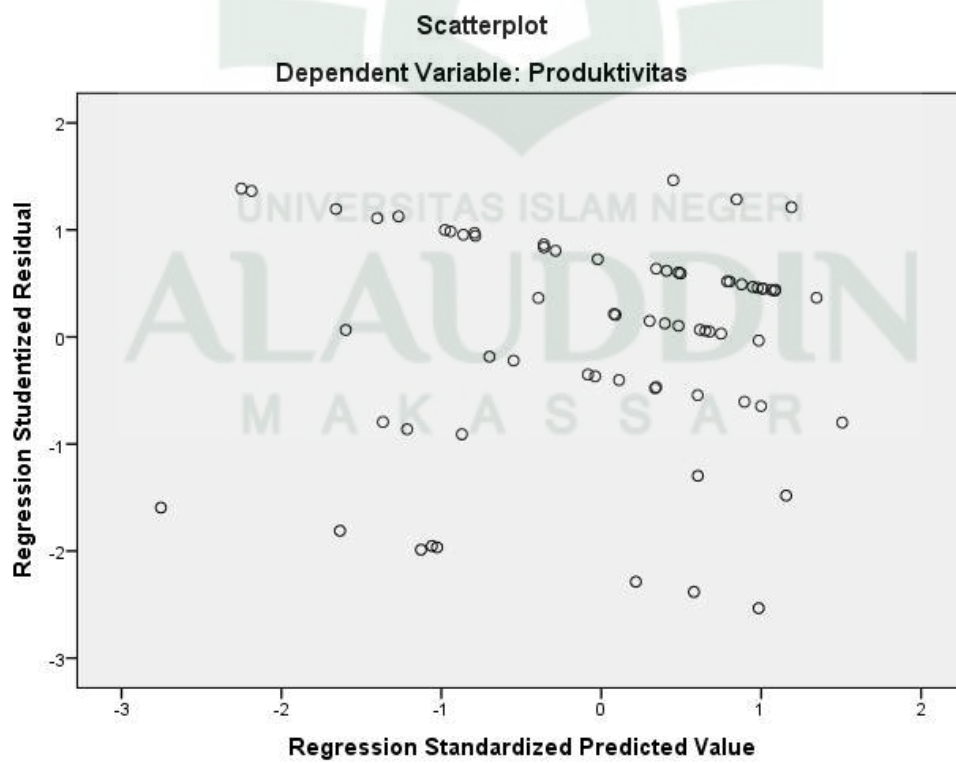


Uji Normalitas





Uji Heteroksedastisitas



Uji Autokorelasi

Model Summary^b

Model	R	R Square	Adjusted R Square	Std. Error of the Estimate	Durbin-Watson
1	.262 ^a	.069	.010	.16479	2.233

a. Predictors: (Constant), Pengalaman Kerja, Modal, Produktivitas, HOK

b. Dependent Variable: Pendapatan

Analisis koefisien determinasi (R^2)**Model Summary^b**

Model	R	R Square	Adjusted R Square	Std. Error of the Estimate	Durbin-Watson
1	.876 ^a	.768	.010	.16479	2.233

a. Predictors: (Constant), Pengalaman Kerja, Modal, Produktivitas, HOK

b. Dependent Variable: Pendapatan

Uji Statistik F

ANOVA^a

Model		Sum of Squares	Df	Mean Square	F	Sig.
1	Regression	.126	4	.032	1.162	.001 ^b
	Residual	1.711	63	.027		
	Total	1.837	67			

a. Dependent Variable: Pendapatan

b. Predictors: (Constant), Pengalaman Kerja, Modal, Produktivitas, HOK

Uji Statistik T

Coefficients^a

Model		Unstandardized Coefficients		Standardized Coefficients	T	Sig.
		B	Std. Error	Beta		
1	(Constant)	2.431	1.006		2.416	.001
	Modal	.057	.146	.049	1.889	.000
	Produktivitas	.528	.292	.232	1.810	.005
	HOK	.063	.260	.033	1.742	.000
	Pengalaman Kerja	.133	.331	.055	1.800	.000

a. Dependent Variable: Pendapatan

TABULASI DATA MENTAH

Y	X1	X2	X3	X4
3000000	500000	13	4	10
3000000	900000	13	5	10
1500000	550000	13	4	10
2000000	550000	17	5	10
3000000	550000	16	4	12
1000000	500000	13	5	10
4000000	500000	18	4	10
2000000	650000	15	7	15
3000000	500000	11	8	15
3000000	500000	14	8	15
1000000	500000	10	8	15
3000000	500000	16	8	16
2000000	500000	17	8	16
2000000	500000	15	8	16
2000000	900000	18	6	17
1000000	900000	13	7	14
3000000	900000	13	8	14
1500000	900000	12	8	14
3000000	650000	13	6	15
3000000	850000	12	7	16
3000000	650000	11	8	16
1000000	850000	13	7	14
1000000	650000	12	6	13
1500000	500000	14	7	13
3000000	500000	14	8	13
3000000	500000	15	7	11
1000000	850000	17	6	11
3000000	900000	18	7	11
3000000	850000	18	8	11

3000000	850000	18	7	11
3000000	500000	14	6	12
3000000	850000	18	8	12
2000000	900000	12	4	12
2500000	850000	18	5	12
1000000	550000	17	6	12
4000000	500000	19	7	12
3000000	500000	17	8	12
4000000	850000	18	8	10
3000000	500000	19	7	10
2000000	1100000	19	7	15
3000000	900000	16	7	15
3000000	1100000	17	8	15
2500000	500000	19	6	12
3000000	1100000	18	7	12
2500000	900000	17	8	12
2500000	550000	19	8	12
1000000	550000	19	8	12
2000000	900000	18	7	12
3000000	900000	19	6	12
2500000	850000	16	7	10
2000000	900000	19	8	10
2500000	1100000	18	6	15
3000000	1250000	18	7	15
1500000	1250000	19	8	15
3000000	1250000	18	7	14
2000000	650000	19	6	15
2500000	1250000	16	7	16
2000000	650000	17	8	16
3000000	650000	18	6	14
1500000	650000	18	7	13

3000000	1250000	19	8	13
2000000	1250000	15	6	13
2500000	1250000	13	7	10
2500000	650000	16	7	12
2500000	650000	17	7	13
3000000	1300000	18	6	14
3000000	1300000	16	7	12
2500000	550000	17	8	12



SETELAH DI LN

Y	X1	X2	X3	X4
3.477121	6.69897	1.113943	0.60206	1
3.477121	6.954243	1.113943	0.69897	1
3.176091	6.740363	1.113943	0.60206	1
3.30103	6.740363	1.230449	0.69897	1
3.477121	6.740363	1.20412	0.60206	1.079181
3	6.69897	1.113943	0.69897	1
3.60206	6.69897	1.255273	0.60206	1
3.30103	6.812913	1.176091	0.845098	1.176091
3.477121	6.69897	1.041393	0.90309	1.176091
3.477121	6.69897	1.146128	0.90309	1.176091
3	6.69897	1	0.90309	1.176091
3.477121	6.69897	1.20412	0.90309	1.20412
3.30103	6.69897	1.230449	0.90309	1.20412
3.30103	6.69897	1.176091	0.90309	1.20412
3.30103	6.954243	1.255273	0.778151	1.230449
3	6.954243	1.113943	0.845098	1.146128
3.477121	6.954243	1.113943	0.90309	1.146128
3.176091	6.954243	1.079181	0.90309	1.146128
3.477121	6.812913	1.113943	0.778151	1.176091
3.477121	6.929419	1.079181	0.845098	1.20412
3.477121	6.812913	1.041393	0.90309	1.20412
3	6.929419	1.113943	0.845098	1.146128
3	6.812913	1.079181	0.778151	1.113943
3.176091	6.69897	1.146128	0.845098	1.113943
3.477121	6.69897	1.146128	0.90309	1.113943
3.477121	6.69897	1.176091	0.845098	1.041393
3	6.929419	1.230449	0.778151	1.041393
3.477121	6.954243	1.255273	0.845098	1.041393
3.477121	6.929419	1.255273	0.90309	1.041393

3.477121	6.929419	1.255273	0.845098	1.041393
3.477121	6.69897	1.146128	0.778151	1.079181
3.477121	6.929419	1.255273	0.90309	1.079181
3.30103	6.954243	1.079181	0.60206	1.079181
3.39794	6.929419	1.255273	0.69897	1.079181
3	6.740363	1.230449	0.778151	1.079181
3.60206	6.69897	1.278754	0.845098	1.079181
3.477121	6.69897	1.230449	0.90309	1.079181
3.60206	6.929419	1.255273	0.90309	1
3.477121	6.69897	1.278754	0.845098	1
3.30103	7.041393	1.278754	0.845098	1.176091
3.477121	6.954243	1.20412	0.845098	1.176091
3.477121	7.041393	1.230449	0.90309	1.176091
3.39794	6.69897	1.278754	0.778151	1.079181
3.477121	7.041393	1.255273	0.845098	1.079181
3.39794	6.954243	1.230449	0.90309	1.079181
3.39794	6.740363	1.278754	0.90309	1.079181
3	6.740363	1.278754	0.90309	1.079181
3.30103	6.954243	1.255273	0.845098	1.079181
3.477121	6.954243	1.278754	0.778151	1.079181
3.39794	6.929419	1.20412	0.845098	1
3.30103	6.954243	1.278754	0.90309	1
3.39794	7.041393	1.255273	0.778151	1.176091
3.477121	7.09691	1.255273	0.845098	1.176091
3.176091	7.09691	1.278754	0.90309	1.176091
3.477121	7.09691	1.255273	0.845098	1.146128
3.30103	6.812913	1.278754	0.778151	1.176091
3.39794	7.09691	1.20412	0.845098	1.20412
3.30103	6.812913	1.230449	0.90309	1.20412
3.477121	6.812913	1.255273	0.778151	1.146128
3.176091	6.812913	1.255273	0.845098	1.113943

3.477121	7.09691	1.278754	0.90309	1.113943
3.30103	7.09691	1.176091	0.778151	1.113943
3.39794	7.09691	1.113943	0.845098	1
3.39794	6.812913	1.20412	0.845098	1.079181
3.39794	6.812913	1.230449	0.845098	1.113943
3.477121	7.113943	1.255273	0.778151	1.146128
3.477121	7.113943	1.20412	0.845098	1.079181
3.39794	6.740363	1.230449	0.90309	1.079181



RIWAYAT HIDUP



Jumriati (Athy), lahir di Borong Baji, Kel.malewang, Kec.Polongbangkeng Utara, Kab.Takalar Pada Tgl 01 September 1995. Penulis merupakan anak sulung dari pasangan Arifin dan Kartika.

Penulis memulai pendidikan pada jenjang sekolah dasar pada tahun 2001 sampai tahun 2007 di SD Inpres Malewang Kab.Takalar. Pada tahun 2007 melanjutkan pendidikan di SMP Negeri 1 POLUT Kab.Takalar dan tamat pada tahun 2010. Kemudian pada tahun yang sama melanjutkan pendidikan di SMA Negeri 1 Polongbangkeng Utara Kab.Takalar dan tamat pada tahun 2013.

Pada tahun 2013 penulis tercatat sebagai mahasiswa di Universitas Islam Negeri (UIN) Alauddin Makassar pada Fakultas Ekonomi dan Bisnis Islam Jurusan Ilmu Ekonomi (S1) melalui seleksi jalur UM-PTKIN.

Selama berstatus mahasiswa penulis aktif di beberapa organisasi baik di dalam maupun diluar kampus seperti HMJ (Himpunan Mahasiswa Jurusan Ilmu Ekonomi) , HIPERMATA (Himpunan Pelajar Mahasiswa Takalar), dan TSC (Takalar Social Community).

Motto yang selalu penulis tanamkan *“Kekuatan Pikiran Mampu Merubah Segalanya....Yakin...Yakin...Yakin...Percaya...Percaya...Percaya...Bisa...Bisa...Bisa.”*