

**PENGARUH JUMLAH WISATAWAN TERHADAP
PENERIMAAN PAJAK HOTEL MELALUI PENINGKATAN
PDRB DI KOTA MAKASSAR
(Studi Pada Pemerintah Kota Makassar)**



SKRIPSI

Diajukan Untuk Memenuhi Salah Satu Syarat Meraih Gelar Sarjana Ekonomi
Jurusan Ilmu Ekonomi Pada Fakultas Ekonomi Dan Bisnis Islam
Universitas Islam Negeri Alauddin Makassar

UNIVERSITAS ISLAM NEGERI
ALAUDDIN
M A K A S S A R

Oleh:

SUPRIYANTO
NIM: 10700113107

**JURUSAN ILMU EKONOMI
FAKULTAS EKONOMI DAN BISNIS ISLAM
UIN ALAUDDIN MAKASSAR**

2017

PERNYATAAN KEASLIAN SKRIPSI

Mahasiswa yang bertandatangan di bawah ini:

Nama : Supriyanto
NIM : 10700113107
Tempat/Tgl. Lahir : Muara Besar, 19 Desember 1995
Jurusan : Ilmu Ekonomi
Fakultas : Ekonomi dan Bisnis Islam
Alamat : Bumi Zarindah
Judul : Pengaruh Jumlah Wisatawan Terhadap Penerimaan Pajak Hotel Melalui Peningkatan PDRB di Kota Makassar (Studi pada Pemerintah Kota Makassar)

Menyatakan dengan sesungguhnya dan penuh kesadaran bahwa skripsi ini benar hasil karya sendiri. Jika di kemudian ia merupakan duplikat, tiruan, plagiat, atau dibuat oleh orang lain sebagian atau seluruhnya maka skripsi dan gelar yang diperoleh akan batal demi hukum.

UNIVERSITAS ISLAM NEGERI

ALA UDDIN
UNIVERSITAS ISLAM NEGERI Gowa, 19 Desember 2017

M A K A S S A R
Penyusun,

ALA UDDIN
M A K A S S A R
Supriyanto
10700113107

PENGESAHAN SKRIPSI

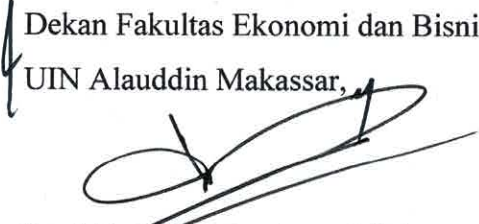
Skripsi yang berjudul, “Pengaruh Jumlah Wisatawan Terhadap Penerimaan Pajak Hotel Melalui Peningkatan PDRB di Kota Makassar (Studi Pada Pemerintah Kota Makassar)”, yang disusun oleh Supriyanto NIM: 10700113107, mahasiswa Jurusan Ilmu Ekonomi pada Fakultas Ekonomi dan Bisnis Islam Universitas Islam Negeri Alauddin Makassar, telah diuji dan dipertahankan dalam sidang munaqasyah yang diselenggarakan pada tanggal 29 November 2017, Bertepatan dengan 10 Rabi’ul Awwal 1439 H, dinyatakan telah dapat diterima sebagai salah satu syarat untuk memperoleh gelar Sarjana pada Fakultas Ekonomi dan Bisnis Islam, Jurusan Ilmu Ekonomi.

Samata-Gowa, 19 Desember 2017 M
30 Rabi’ul Awwal 1439 H

DEWAN PENGUJI

Ketua	: Prof. Dr. H. Ambo Asse., M.Ag.	
Sekretaris	: Prof. Dr. H. Muslimin Kara, M.Ag.	
Munaqisy I	: Dr. Amiruddin K., M.Ei	
Munaqisy II	: Mustakim Muchlis, SE., M.Si	
Pembimbing I	: Dr. Muh. Wahyuddin Abdullah, SE., M.Si., Ak.	
Pembimbing II	: Mustofa Umar, S.Ag., M.Ag.	

Diketahui oleh:


Dekan Fakultas Ekonomi dan Bisnis Islam
UIN Alauddin Makassar,

Prof. Dr. H. Ambo Asse, M. Ag
NIP: 19581022 198703 1 002

KATA PENGANTAR

بِسْمِ اللَّهِ الرَّحْمَنِ الرَّحِيمِ

Assalamu Alaikum Wr. Wb

Segala puji bagi Allah SWT atas segala nikmat dan karunia-Nya, sehingga penyusun dapat menyelesaikan skripsi yang berjudul “Pengaruh Jumlah Wisatawan Terhadap Penerimaan Pajak Hotel Melalui Peningkatan PDRB Di Kota Makassar (Studi Pada Pemerintah Kota Makassar)” dengan baik. Shalawat dan Taslim semoga senantiasa tercurah dan terlimpah kepada junjungan Rasulullah Muhammad SAW, Nabi yang membawa perubahan besar bagi umat manusia.

Penyusunan skripsi ini terselesaikan berkat adanya kerjasama, bantuan, arahan, bimbingan dan petunjuk-petunjuk dari berbagai pihak yang terlibat secara langsung maupun tidak langsung. Oleh karena itu, pada kesempatan ini penyusun ingin menyampaikan rasa terima kasih atas sumbangsih pemikiran, waktu dan tenaga serta bantuan moril dan materil khususnya kepada orang tua penulis Ayahanda H. Suddin dan Ibunda Hj. Hasni yang telah mendidiku, menyekolahkanku serta tiada henti dalam memberikan cinta, kasih sayang dan doa, serta keluarga yang telah banyak membantu baik berupa dukungan materil maupun moril dan doa yang senantiasa menyertai penyusun sehingga dapat menyelesaikan proses perkuliahan ini dengan baik serta kupersembahkan karya kecil ini sebagai hadiah yang dapat anakmu persembahkan untuk membuat kalian tersenyum, bangga di hari tua dan sebagai balasan atas kerja keras kalian selaman ini dan kepada saudari saya Susi Sumiyati A.md.Keb. Dan tak lupa juga berterimah kasih kepada:

1. Bapak Prof. Dr. H. Musafir Pababbari, M.Si. sebagai Rektor UIN Alauddin Makassar dan para wakil Rektor serta seluruh jajarannya.
2. Bapak Prof. Dr. H. Ambo Asse, M.Ag. selaku Dekan Fakultas Ekonomi dan Bisnis Islam UIN Alauddin Makassar.
3. Bapak Dr. Siradjuddin, SE., M.Si. dan Hasbiullah, SE., M.Si. selaku Ketua dan Sekretaris Jurusan Ilmu Ekonomi Fakultas Ekonomi dan Bisnis Islam atas segala kontribusi, bantuan dan bimbingannya selama ini.
4. Bapak Dr. Muh. Wahyuddin Abdullah, SE.,M.Si.,Ak. selaku pembimbing I dan Mustofa Umar, S.Ag, M.Ag selaku pembimbing II yang telah meluangkan waktu ditengah kesibukannya untuk memberikan bimbingan, petunjuk dan arahan dalam penyusunan skripsi ini.
5. Untuk penguji komprehensif Dr. Syaharuddin, M.Si., Dr. H. Abdul Wahab, SE.,M.Si., dan Hasbiullah, SE.,M.Si., yang telah mengajarkan kepada penulis bahwa untuk menjadi seorang sarjana itu tidaklah mudah, semua kesuksesan yang ingin dicapai butuh proses yang panjang dan perlu menghargai waktu.
6. Bapak dan Ibu Dosen Jurusan Ilmu Ekonomi yang telah memberikan ilmu pengetahuan kepada penulis selama menuntut ilmu di Universitas Islam Negeri Alauddin Makassar.
7. Seluruh staf bagian akademik, tata usaha, jurusan dan perpustakaan kampus UIN dan Fakultas Ekonomi dan Bisnis Islam. Penyusun mengucapkan terimakasih atas bantuannya dalam pelayanan akademik dan administrasi.

8. Terima kasih teman-teman seangkatan Ilmu Ekonomi 2013, Nurmala Dewi, Kuslin, Nasaruddin, Asdar, Syahriar, Adil, Andi Awal, Anwar, Ahmad Amiruddin, Sukrin, Hamsa, Nurul Irfia Asrar, Yuliana, Nisa Afriana, Siti Hardiyanti Hatta, Siti Rasdiana, Isriani Idris dan yang tidak sempat saya sebut namanya satu persatu.
9. Terima kasih juga buat kakanda Aswar Talib, S.E, Supardi B, S.E, Zulkifli Lompat. S.E, Nur Ichsan Hidayat, S.E, Agus Dwi Wijaya, S.E, St. Chaerani Rabbi, S.E. Serta adinda Rahmat Hidayat, Ammar Akram Haidar, Muh Syawal, Junaedi yusuf, Haidir, Sahid Jafar, Asriani Yunus yang telah membantu dalam penyelesaian skripsi ini.
10. Untuk teman-teman KKN Angkatan ke 53 Dusun Sunggumanai Desa Belapunranga Kecamatan Parangloe Kabupaten Gowa (Taufiq Hidayat Sahkar, Abdallah Hamad Elmagboul, Rezky Amalia Amal, Iin Bayu Utari, Andini Mulya Lestari, Wulan Rukmana, Rahmah Resqi, Hasmawati Basri, Kasmawati) perkenalan dengan kalian, hidup bersama, bekerja bersama semuanya itu memberikan pelajaran kepada penulis bagaimana arti tanggung jawab yang sebenarnya.
11. Untuk teman-teman SDN 1 Muara Besar, SMPN 1 Ogodeide, dan SMAN 1 Tolitoli terima kasih sudah menjadi bagian dari perjalanan hidupku, semoga kita bisa menjadi orang sukses.

Ucapan terimakasih dan permohonan maaf penulis juga kepada keluarga, sahabat, serta teman yang tidak sempat disebutkan namanya. Akhirnya dengan segala

kerendahan hati, penyusun berharap skripsi ini dapat bermanfaat bagi pihak-pihak yang membutuhkan dan dapat dijadikan referensi bagi penelitian-penelitian selanjutnya. Penyusun juga menyadari bahwa penulisan skripsi ini masih jauh dari kesempurnaan dan banyak kelemahan, sehingga penyusun tak lupa mengharapkan saran dan kritik atas skripsi ini. Semoga skripsi ini memberi manfaat bagi semua pembaca. Amin.

Gowa, 19 Desember 2017

Penulis




Supriyanto
10700113107

UNIVERSITAS ISLAM NEGERI
ALAUDDIN
M A K A S S A R

DAFTAR ISI

SAMPUL.....	i
PERNYATAAN KEASLIAN SKRIPSI.....	ii
PENGESAHAN SKRIPSI	iii
KATA PENGANTAR	iv
DAFTAR ISI.....	viii
DAFTAR TABEL.....	x
DAFTAR GAMBAR	xi
ABSTRAK	xii
BAB I PENDAHULUAN.....	1
A. Latar Belakang Masalah.....	1
B. Rumusan Masalah.....	6
C. Hipotesis Penelitian	7
D. Defenisi Operasional Variabel.....	10
E. Penelitian Terdahulu.....	11
F. Tujuan Penelitian.....	14
G. Manfaat Penelitian.....	15
BAB II TINJAUAN TEORITIS.....	16
A. Teori Pertumbuhan Ekonomi.....	16
B. Sumber Penerimaan Daerah	18
C. Pajak	21
D. Pajak Daerah.....	28
E. Pajak Hotel	31
F. Produk Domestik Regional Bruto.....	36
G. Jumlah Wisatawan.....	39
H. Hubungan Antar Variabel.....	42
I. Kerangka Pikir	45

BAB III METODE PENELITIAN.....	47
A. Jenis dan Lokasi Penelitian.....	47
B. Jenis dan Sumber Data	47
C. Metode Analisis Data	48
BAB IV HASIL DAN PEMBAHASAN	53
A. Hasil Penelitian.....	53
B. Pembahasan	67
BAB V PENUTUP.....	73
A. Kesimpulan.....	73
B. Saran.....	74
DAFTAR PUSTAKA	76



DAFTAR TABEL

No	Teks	Halaman
1.1	Perkembangan Realisasi Penerimaan Pajak Hotel Kota Makassar Tahun 2011-2015	4
1.2	Jumlah Wisatawan Kota Makassar Tahun 2011-2015	5
1.3	Produk Domestik Regional Bruto (PDRB) Atas Dasar Harga Konstan 2000 di Kota Makassar Tahun 2011-2015	6
4.1	Jumlah Wisatawan Kota Makassar Tahun 2006-2015	54
4.2	Produk Domestik Regional Bruto (PDRB) Atas Dasar Harga Konstan 2000 di Kota Makassar Tahun 2006-2015.....	56
4.3	Jumlah Penerimaan Pajak Hotel di Kota Makassar Tahun 2006-2015	57
4.4	Hasil Uji Autokorelasi	60
4.5	Nilai koefisien determinasi (Uji Pengaruh Langsung)	61
4.6	Hasil Uji Simultan (Pengaruh Langsung).....	62
4.7	Hasil Uji Parsial (Pengaruh Langsung)	62
4.8	Nilai Koefisien Determinasi (Pengaruh tidak langsung)	63
4.9	Hasil Uji Simultan (Pengaruh tidak langsung)	64
4.10	Hasil Uji Parsial (Pengaruh tidak langsung).....	65

DAFTAR GAMBAR

No	Teks	Halaman
2.1	Skema Kerangka Pikir.....	46
4.1	Grafik Histogram	58
4.2	Grafik Uji Normalitas	58
4.3	Grafik Uji Heteroskedastisitas	59
4.4	Hubungan Antara Ketiganya.....	65



ABSTRAK

Nama Penyusun : Supriyanto
NIM : 10700113107
Judul Skripsi : Pengaruh Jumlah Wisatawan Terhadap Penerimaan Pajak Hotel Melalui Peningkatan PDRB Di Kota Makassar (Studi Pada Pemerintah Kota Makassar)

Pokok Bahasan dalam penelitian ini membahas tentang pengaruh jumlah wisatawan terhadap penerimaan pajak hotel melalui peningkatan pdrb di Kota Makassar (studi pada pemerintah Kota Makassar). dan adapun tujuan dalam Penelitian ini yaitu untuk menganalisis (1) bagaimana pengaruh jumlah wisatawan terhadap penerimaan pajak hotel di Kota Makassar. (2) bagaimana pengaruh PDRB terhadap penerimaan pajak hotel di Kota Makassar (3) bagaimana pengaruh jumlah wisatawan terhadap penerimaan PDRB di Kota Makassar. (4) bagaimana pengaruh jumlah wisatawan penerimaan pajak hotel melalui peningkatan PDRB di Kota Makassar

Jenis penelitian yang digunakan dalam penelitian ini yaitu jenis penelitian kuantitatif. Variabel-variabel dalam penelitian ini menggunakan data sekunder yang diperoleh melalui, Badan Pusat Statistik Kota Makassar, Badan Pendaparan Daerah Kota Makassar dan Dinas Pariwisata dan Kebudayaan Kota Makassar Teknik analisis yang digunakan adalah regresi linear berganda, regresi sederhana dan analisis jalur (*path analysis*) untuk analisis data dengan bantuan program SPSS Ver. 24.

Hasil penelitian menunjukkan (1) Jumlah wisatawan memiliki pengaruh positif dan signifikan terhadap penerimaan pajak hotel di Kota Makassar. (2) PDRB memiliki pengaruh positif dan signifikan terhadap penerimaan pajak hotel di Kota Makassar. (3) Jumlah wisatawan berpengaruh positif terhadap PDRB di kota Makassar. (4) Hasil path analysis menunjukkan ada pengaruh tidak langsung serta pengaruh langsung jumlah wisatawan terhadap penerimaan pajak hotel dengan PDRB sebagai variabel intervening.

Kata Kunci : Jumlah Wisatawan, PDRB dan Pajak Hotel.

BAB I PENDAHULUAN

A. Latar Belakang Masalah

Pajak ialah iuran rakyat kepada kas Negara (peralihan kekayaan dari sektor partikelir ke sektor pemerintah) berdasarkan undang-undang 28 tahun 2009 (dapat dipaksakan) dengan tiada mendapat jasa timbal balik yang langsung dapat ditunjuk dan yang digunakan untuk membiayai pengeluaran umum.¹ Pajak dipungut dari warga Negara Indonesia dan menjadi salah satu kewajiban yang dapat dipaksakan penagihannya. Untuk dapat membiayai dan memajukan daerah dapat ditempuh suatu kebijaksanaan yaitu dengan mengoptimalkan penerimaan pajak dengan mengikut kepada peraturan-peraturan yang telah ditetapkan oleh para pemerintah yang telah di tunjuk untuk memimpin sebuah Negara dan sebagai masyarakat kita seharusnya mengikuti apa saja yang telah di atur oleh pemerintah dalam hal tata Negara.

Allah berfirman dalam An-Nisa⁴: 59.

UNIVERSITAS ISLAM NEGERI
ALAUDDIN

يَا أَيُّهَا الَّذِينَ ءَامَنُوا أَطِيعُوا اللَّهَ وَأَطِيعُوا الرَّسُولَ وَأُولِيَ الْأَمْرِ مِنْكُمْ فَإِن تَنَزَعْتُمْ فِي شَيْءٍ فَرُدُّوهُ إِلَى اللَّهِ وَالرَّسُولِ إِن كُنتُمْ تُؤْمِنُونَ بِاللَّهِ وَالْيَوْمِ الْآخِرِ ذَلِكَ خَيْرٌ وَأَحْسَنُ تَأْوِيلًا

Artinya :

“Hai orang-orang yang beriman, taatilah Allah dan taatilah Rasul (Nya), dan ulil amri di antara kamu. kemudian jika kamu berlainan Pendapat tentang sesuatu, Maka kembalikanlah ia kepada Allah (Al-Quran) dan Rasul (sunnahnya), jika kamu benar-benar beriman kepada Allah dan hari

¹ Mardiasmo, *Perpajakan Edisi Revisi*, (Yogyakarta: Penerbit C.V Andi Offset, 2011), h 1

kemudian. yang demikian itu lebih utama (bagimu) dan lebih baik akibatnya”.²

Allah SWT mewajibkan kita untuk taat kepada pemerintah yang telah kita tunjuk dalam hal memimpin. Berdasarkan ayat diatas, jelas dikatakan bahwa setiap dari kita umat manusia terutama kaum muslim memiliki tugas yang sama didunia ini yakni menjadi seorang Khalifah atau pemimpin. Baik pemimpin atas dirinya sendiri, pemimpin atas keluarganya, maupun pemimpin Daerah serta Negeranya. Ketaatan pada pemimpin haruslah didasarkan pada ketaatan pada Allah, seorang pemimpin harus ditaati selama pemimpin itu mengarahkan ke jalan Allah.

Pajak daerah sebagai salah satu komponen pendapatan asli daerah memiliki prospek yang sangat baik untuk dikembangkan. Oleh sebab itu pajak daerah harus dikelola secara profesional dan transparan dalam rangka usaha meningkatkan kontribusinya terhadap anggaran pendapatan dan belanja daerah. Pembiayaan pemerintah daerah dalam melaksanakan tugas pemerintahan dan pembangunan memerlukan sumber penerimaan yang dapat diandalkan. Sebagai konsekuensi menjalankan otonomi daerah yang dimulai pada tahun 2011 yaitu setiap daerah dituntut untuk meningkatkan Pendapatan Asli Daerah (PAD) guna membiayai urusan rumah tangganya sendiri. Peningkatan ini ditujukan untuk meningkatkan kualitas pelayanan publik sehingga dapat menciptakan tata pemerintahan yang lebih baik (*good governance*).³ Pembangunan ekonomi daerah diharapkan terwujud melalui

² Kementrian Agama RI, *Al-qur'an dan Terjemahannya*, h. 128.

³ Hervia Nanda Alista, Analisis Faktor-Faktor Yang Mempengaruhi Realisasi Jumlah Penerimaan Pajak Hotel, (Studi Pada Dinas Pendapatan Daerah Kabupaten Tulungagung), (*Jurnal Akuntansi, Konsentrasi Perpajakan*, Malang: Universitas Brawijaya, 2014)

pengelolaan sumber-sumber daerah. Dalam usaha menopang eksistensi otonomi daerah yang maju, sejahtera, dan mandiri suatu daerah dihadapkan pada suatu tantangan dalam mempersiapkan strategi dalam perencanaan pembangunan yang akan diambil.

Oleh karena itu diperlukan suatu perencanaan yang tepat dengan memperhatikan potensi yang dimiliki terutama dalam mengidentifikasi keterkaitan antara sektor jasa, dan pariwisata. Salah satu pajak daerah yang potensinya semakin berkembang seiring dengan semakin diperhatikannya komponen sektor jasa dan pariwisata dalam kebijakan pembangunan, sehingga dapat menunjang berkembangnya bisnis rekreasi (Pariwisata) adalah pajak hotel.⁴ Tarif pajak hotel ditetapkan paling tinggi sebesar 10% (sepuluh persen) dan ditetapkan dengan peraturan daerah kabupaten/kota yang bersangkutan.⁵ Pajak Daerah diatur dalam peraturan daerah kota makassar Nomor 3 Tahun 2010. Tentang Pajak Daerah yang selanjutnya disebut pajak adalah kontribusi wajib kepada daerah yang terutang oleh orang pribadi atau badan yang bersifat memaksa berdasarkan Undang-Undang, dengan tidak mendapatkan imbalan secara langsung dan digunakan untuk keperluan Daerah bagi sebesar-besarnya kemakmuran rakyat.⁶

Kota Makassar adalah Kota yang sangat terkenal dengan potensi pariwisata yang dimilikinya, keunikan dan adat daerah ini menarik banyak perhatian wisatawan

⁴ Novia Leoni Supit, Anderson G. Kumenaung dan Richard L.H Tumilar, Analisis Faktor-Faktor Yang Mempengaruhi Penerimaan Pajak Hotel Di Kota Manado, (*Jurnal Berkala Ilmiah Efisiensi*, Vol 15 No 03, Manado: Universitas Sam Ratulangi, 2015)

⁵ Edward W. Memah, Efektivitas dan Kontribusi Penerimaan Pajak Hotel dan Restoran Terhadap PAD Kota Manado, (*Jurnal EMBA Vol.1 No.3* Manado: Universitas Sam Ratulangi, 2013)

⁶ Dinas Pendapatan Kota Makassar. *Himpunan Peraturan Daerah Kota Makassar Nomor 3 Tahun 2010 tentang Pajak Daerah*, 2010

untuk datang berkunjung ke daerah ini. Dengan banyaknya wisatawan yang masuk ke daerah ini mendorong para pemerintah setempat untuk lebih meningkatkan kualitas sarana dan prasarana yang ada. Hotel adalah salah satu sarana yang paling menunjang kenyamanan wisatawan. Ada banyak hal yang dapat mempengaruhi maju mundurnya usaha perhotelan, salah satunya adalah bagaimana pihak hotel dapat menarik pelanggan dan mempertahankan mereka dengan memberikan kualitas pelayanan yang terbaik agar para konsumen puas terhadap layanan yang diberikan pihak hotel.

Berikut adalah data realisasi penerimaan pajak hotel Kota Makassar.

Tabel 1.1
Perkembangan Realisasi Penerimaan Pajak Hotel Kota Makassar
Tahun 2011-2015.

Tahun	Realisasi Pajak Hotel	Target
2011	31.654.040.229	Rp. 32.323.240.000
2012	34.099.580.609	Rp. 34.823.238.000
2013	35.906.182.022	Rp. 32.000.538.000
2014	37.517.581.341	Rp. 35.000.000.000
2015	38.164.631.563	Rp. 40.000.000.000

Sumber : Dinas Pendapatan Daerah Kota Makassar, 2017.

Berdasarkan data yang diperoleh dari Dinas Pendapatan Daerah Kota Makassar diperoleh data bahwa adanya selisih atau perbedaan realisasi penerimaan pajak hotel di kota Makassar yang cukup besar dari tahun ketahun, hal ini menandakan bahwa adanya potensi pajak yang cukup dimaksimalkan dengan baik meskipun mengalami fluktuasi dalam mencapai target yang telah di tetapkan oleh pemerintah Kota Makassar, dengan adanya fenomena tersebut di atas maka perlu diperhatikan potensi pajak hotel karena dengan potensi pajak hotel yang efektif maka

akan mempengaruhi pendapatan di Kota Makassar, pemerintah harus berusaha mencapai target penerimaan pajak hotel yang telah ditetapkan dan tetap meningkatkan efisiensi pemungutan pajak hotel untuk meningkatkan pendapatan pajak hotel pemerintah kota Makassar agar kiranya memperhatikan faktor apa saja yang bisa mempengaruhi penerimaan pajak hotel.

Tabel 1.2
Jumlah Wisatawan Kota Makassar Tahun 2011-2015

Tahun	Jumlah Wisatawan
2011	3.554.639
2012	3.669.517
2013	3.683.953
2014	3.747.069
2015	3.824.945

Sumber : Badan Pusat Statistik Kota Makassar, 2017

Terlihat dalam tabel 1.2 di atas menunjukkan bahwa tingkat wisatawan yang terdiri dari wisatawan domestik maupun wisatawan mancanegara yang berkunjung di Kota Makassar setiap tahunnya selalu mengalami kenaikan dengan total kunjungan terendah yaitu sebesar 3.554.639 jiwa yang terjadi pada tahun 2011 sementara jumlah kunjungan yang tertinggi yaitu sebanyak 3.824.945 jiwa pada tahun 2015. Kenaikan jumlah wisatawan ini diharapkan mampu menaikkan jumlah total dari penerimaan produk domestik regional bruto (PDRB) Kota Makassar dan selanjutnya akan menambah tingkat kesejahteraan masyarakat yang selanjutnya akan berdampak pada peningkatan penerimaan pajak hotel. Jumlah total PDRB Kota Makassar dapat dilihat dari tabel 1.3 Berikut.

Tabel 1.3
Produk Domestik Regional Bruto (PDRB) Atas Dasar Harga
Konstan 2000 di Kota Makassar Tahun 2011-2015

Tahun	PDRB Konstan 2000 (Milyar Rupiah)
2011	18.820.697
2012	19.582.060
2013	21.237.227
2014	23.227.924
2015	24.957.027

Sumber : Badan Pusat Statistik Kota Makassar, 2017

Dapat dilihat dalam tabel 1.3 di atas jumlah penerimaan PDRB konstan di Kota Makassar setiap tahunnya selalu mengalami kenaikan dimana jumlah PDRB pada tahun 2011 hanya berkisar 18.820.697 miliar rupiah mengalami kenaikan sampai dengan 24.957.027 miliar rupiah pada tahun 2015.

Berdasarkan latar belakang masalah yang telah dikemukakan maka diambil judul penelitian sebagai berikut: Pengaruh Jumlah Wisatawan Terhadap Penerimaan Pajak Hotel Melalui Peningkatan PDRB di Kota Makassar (Studi pada pemerintah kota Makassar).

B. Rumusan Masalah

Berdasarkan dari latar belakang dan uraian yang telah diterangkan di atas, maka permasalahan yang akan dianalisis dalam penelitian ini adalah:

1. Apakah jumlah wisatawan berpengaruh positif terhadap penerimaan pajak hotel di Kota Makassar?
2. Apakah PDRB berpengaruh positif terhadap penerimaan pajak hotel di Kota Makassar?

3. Apakah jumlah wisatawan berpengaruh positif terhadap penerimaan PDRB di Kota Makassar?
4. Apakah jumlah wisatawan berpengaruh positif terhadap penerimaan pajak hotel melalui peningkatan PDRB di Kota Makassar?

C. Hipotesis Penelitian

Untuk memecahkan masalah yang ada maka perlu suatu hipotesis sehingga suatu penelitian dan pemecahan masalah akan lebih terarah. Hipotesis adalah hubungan yang diperkirakan secara logis di antara dua atau lebih variabel yang diungkap dalam bentuk pernyataan dan dapat diuji.⁷ Hipotesis tersebut diuji (dibuktikan) kebenarannya atau ketidakbenarannya dengan pengumpulan dan penganalisaan data penelitian. Adapun hipotesis yang dikemukakan adalah sebagai berikut:

1. Diduga jumlah wisatawan berpengaruh positif terhadap penerimaan penerimaan pajak hotel.

Perkembangan jumlah wisatawan akan berpengaruh terhadap penerimaan pajak hotel, karena hotel merupakan salah satu tempat yang paling dicari wisatawan untuk menginap, wisatawan bertindak sebagai konsumen yang akan mempengaruhi tingkat pendapatan hotel itu sendiri. Oleh karena itu dapat diasumsikan bahwa

⁷Juliansyah Noor, *Metode Penelitian skripsi, tesis, disertasi, dan karya ilmiah*, Jakarta: Prenadamedia group, 2015), h 79

semakin tinggi jumlah wisatawan akan berpengaruh terhadap potensi penerimaan pajak hotel.⁸

H1 : Diduga Jumlah Wisatawan Berpengaruh Secara Positif Terhadap Penerimaan Pajak Hotel

2. Diduga PDRB berpengaruh positif terhadap penerimaan pajak hotel.

PDRB mempunyai dampak yang luas terhadap penerimaan pajak hotel. Semakin tinggi nilai PDRB suatu daerah, semakin besar pula potensi sumber penerimaan daerah. Bila pertumbuhan ekonomi meningkat, maka pendapatan dan kesejahteraan masyarakat akan meningkat pula. Dengan naiknya pendapatan masyarakat, maka tingkat konsumsi masyarakat akan meningkat pula, dan pada akhirnya dapat meningkatkan penerimaan pajak, salah satunya yaitu pajak hotel.⁹

H2 : Diduga PDRB Berpengaruh Secara Positif Terhadap Tingkat Penerimaan Pajak Hotel.

3. Diduga jumlah wisatawan berpengaruh positif terhadap PDRB

Sektor pariwisata merupakan salah satu sektor yang sangat berpotensi untuk dikembangkan sebagai salah satu sumber pendapatan daerah. Untuk melihat keuntungan pariwisata secara ekonomi maka dapat dilihat dari jumlah wisatawan yang berkunjung ke Daerah Tujuan Wisata. Jumlah kunjungan dapat meningkatkan jumlah penerimaan PDRB, Semakin lama wisatawan tinggal di suatu daerah tujuan

⁸Hervia Nanda Alista, Analisis Faktor-Faktor Yang Mempengaruhi Realisasi Jumlah Penerimaan Pajak Hotel, (Studi Pada Dinas Pendapatan Daerah Kabupaten Tulungagung), (*Jurnal : Fakultas Ekonomi Bisnis*, Malang : Universitas Brawijaya, 2014)

⁹Hervia Nanda Alista, Analisis Faktor-Faktor Yang Mempengaruhi Realisasi Jumlah Penerimaan Pajak Hotel, (Studi Pada Dinas Pendapatan Daerah Kabupaten Tulungagung), (*Jurnal Akuntansi, Konsentrasi Perpajakan*, Malang : Universitas Brawijaya, 2014)

wisata, semakin banyak uang yang dibelanjakan di daerah tersebut. Barang dan jasa yang di beli oleh wisatawan merupakan pola konsumsi wisatawan dalam rangka memenuhi kebutuhan, keinginan, dan harapan selama wisatawan tinggal di daerah tujuan wisata. Semakin lama tinggal wisatawan itu tinggal semakin banyak kegiatan wisata yang dilakukan.

Hal ini dibuktikan dengan penelitian yang dilakukan oleh Fajriasari yang berjudul Pengaruh Jumlah Wisatawan, Lama Tinggal dan Pengeluarannya Terhadap Produk Domestik Regional Bruto Sektor Pariwisata di Jawa Tengah dinyatakan bahwa jumlah wisatawan, lama tinggal, dan pengeluaran wisatawan berpengaruh positif terhadap PDRB sektor pariwisata di Jawa Tengah.¹⁰

H3 : Diduga jumlah wisatawan berpengaruh positif terhadap PDRB

4. Diduga jumlah wisatawan berpengaruh positif terhadap penerimaan pajak hotel melalui peningkatan PDRB.

Kedatangan wisatawan mancanegara maupun wisatawan nusantara pada suatu objek wisatawan cenderung akan meningkatkan pendapatan daerah. Konsumsi wisatawan akan meningkatkan output, barang dan upah di sektor yang menjual barang maupun jasa kepada wisatawan. Konsumsi wisatawan akan menciptakan permintaan baik barang maupun jasa yang pada akhirnya akan menimbulkan kegiatan produksi baik barang maupun jasa yang secara otomatis akan memberi nilai

¹⁰ Ana Fajriasari, Pengaruh Jumlah Wisatawan, Lama Tinggal, dan Pengeluarannya Terhadap Produk Domestik Regional Bruto Sektor Pariwisata di Jawa Tengah, (*Skripsi*, Bandung : Universitas Pendidikan Indonesia, 2013)

tambah kepada pendapatan regional khususnya produk domestik regional bruto di suatu daerah.¹¹

Dengan meningkatnya PDRB akan menambah penerimaan pemerintah dari pajak daerah. Selanjutnya dengan bertambahnya penerimaan pemerintah akan mendorong peningkatan pelayanan pemerintah kepada masyarakat yang nantinya diharapkan dapat meningkatkan produktivitas masyarakat yang akhirnya dapat meningkatkan pertumbuhan ekonomi kembali. Begitu juga sebaliknya dengan meningkatnya pertumbuhan ekonomi dan pendapatan per kapita masyarakat, maka akan mendorong kemampuan masyarakat untuk membayar pajak dan pungutan lainnya.¹²

Peningkatan jumlah wisatawan akan meningkatkan penerimaan produk domestik regional bruto, peningkatan produk domestik regional bruto tersebut akan meningkatkan penerimaan pajak, khususnya penerimaan pajak hotel.

H4 : Diduga Jumlah Wisatawan Berpengaruh Secara Positif Terhadap Penerimaan Pajak Hotel Melalui Peningkatan PDRB.

D. Definisi Operasional

Dalam penelitian ini digunakan beberapa variabel yang terkait, antara lain.

1. Jumlah wisatawan

¹¹ Yhoga Bagus Adhikrisna, Analisis Pengaruh Pariwisata Terhadap Produk Domestik Regional Bruto Kabupaten/Kota Provinsi Jawa Timur 2011-2014, (*Jurnal Ekonomi Pembangunan*, Vol 14 No 01, Malang : Universitas Muhammadiyah, 2016)

¹² Fadly, Faishal, Adakah Pengaruh Pertumbuhan Ekonomi Terhadap Pendapatan Asli Daerah?, (*JIEP*-Vol. 16, No 2, Malang : Universitas Brawijaya, 2016)

Jumlah wisatawan adalah keseluruhan jumlah kunjungan wisatawan baik wisatawan domestik maupun mancanegara yang berkunjung di Kota Makassar. Data jumlah kunjungan wisatawan diukur dalam satuan orang.¹³

2. Produk Domestik Regional Bruto (PDRB)

PDRB merupakan jumlah nilai tambah yang dihasilkan oleh seluruh unit usaha atau sektor-sektor ekonomi dalam suatu wilayah dan periode waktu tertentu.¹⁴ diukur dalam satuan rupiah

3. Pajak Hotel

Pajak Hotel adalah pajak atas pelayanan yang disediakan oleh hotel.¹⁵ Variabel ini diukur dalam satuan Rupiah.

E. Penelitian Terdahulu

Untuk menunjang analisis dan landasan teori yang ada, maka diperlukan penelitian terdahulu sebagai pendukung bagi penelitian ini. Berkaitan dengan pajak hotel terdapat beberapa penelitian yang telah dilakukan sebelumnya.

Satria adi nugraha meneliti mengenai analisis terhadap faktor-faktor yang mempengaruhi penerimaan pajak hotel (studi kasus pada pemerintah Kota Semarang pada tahun 2001 – 2010). Alat analisis yang digunakan dalam penelitian ini adalah regresi berganda dengan penerimaan Pajak Hotel sebagai variabel dependennya dan variabel independen yaitu jumlah wisatawan, jumlah hotel, tingkat hunian hotel, dan

¹³ Alfend Adi Putra, Pengaruh Jumlah Wisatawan, Jumlah Hotel, PDRB Terhadap Penerimaan Pajak Hotel, (*jurnal JOM FEKON* Vol.3 No.1 Pekanbaru : Universitas Riau, 2016)

¹⁴ Dwika Julia Mutiara, Pajak Daerah Dan Pengaruhnya Terhadap PDRB Di Propinsi Kalimantan Timur, (*Jurnal Signifikan* Vol.4 No.1: Ikatan Sarjana Ekonomi Indonesia, 2015)

¹⁵ Edward W Memah, Efektivitas dan Kontribusi Penerimaan Pajak Hotel dan Restoran Terhadap PAD Kota Manado, (*Jurnal EMBA* Vol.1 No.3, Manado : Universitas Sam Ratulangi, 2013)

laju inflasi. Hasil dari penelitian ini menunjukkan bahwa jumlah wisatawan, jumlah hotel, tingkat hunian hotel, dan laju inflasi tidak berpengaruh terhadap penerimaan Pajak Hotel di Kota Semarang.¹⁶

Alfend Adi Putra meneliti mengenai Pengaruh Jumlah Wisatawan, Jumlah Hotel, PDRB Terhadap Penerimaan Pajak Hotel. Penelitian ini bertujuan untuk menguji pengaruh jumlah wisatawan, jumlah hotel, PDRB yang menjadi faktor penentu penerimaan pajak hotel di pekanbaru dari tahun 2007-2014. Analisis data menggunakan analisis regresi dengan populasi seluruh hotel yang ada di kota pekanbaru. Hasil penelitian menunjukkan bahwa jumlah wisatawan, jumlah hotel dan PDRB berpengaruh secara signifikan terhadap penerimaan pajak hotel di kota pekanbaru tahun 2007-2014.¹⁷

Vidya dwi anggitasari aliandi dan herniwati retno handayani meneliti tentang pengaruh jumlah wisatawan, jumlah hotel, dan tingkat hunian hotel terhadap penerimaan pajak hotel (studi kasus pada Kota Yogyakarta), penelitian ini menggunakan jumlah wisatawan, jumlah hotel, dan tingkat hunian hotel sebagai variabel indeviden sementara yang menjadi variabel devenden yaitu penerimaan pajak hotel pada Kota Yogyakarta dengan menggunakan analisis deskriptif dan analisis regresi linear berganda menunjukkan hasil penelitian bahwa jumlah wisatawan dan tingkat hunian hotel berpengaruh positif terhadap penerimaan pajak

¹⁶ Satria adi nugraha, Analisis Terhadap Faktor-Faktor Yang Mempengaruhi Penerimaan Pajak Hotel (Studi Kasus Pada Pemerintah Kota Semarang Pada tahun 2001–2010),(*Journal Of Accounting*, Vol 1, No 1, Semarang : Universitas Diponegoro, 2012)

¹⁷ Alfend Adi Putra, Pengaruh Jumlah Wisatawan, Jumlah Hotel, PDRB Terhadap Penerimaan Pajak Hotel, (*jurnal JOM FEKON* Vol.3 No.1, Pekanbaru : Universitas Riau, 2016)

hotel di Kota Yogyakarta. Sedangkan jumlah hotel tidak berpengaruh terhadap penerimaan pajak hotel di Kota Yogyakarta.¹⁸

Alisman meneliti tentang faktor-faktor yang mempengaruhi penerimaan pajak hotel di Kabupaten Aceh Barat, dengan menggunakan formulasi hubungan antara variabel independen dibagi menjadi 2 unsur yaitu jumlah kamar hotel, jumlah pengunjung hotel dan variabel dependen yakni penerimaan pajak hotel di Kabupaten Aceh Barat, data yang digunakan adalah data sekunder yang diperoleh dari dinas pengelolaan keuangan dan kekayaan daerah (DPKKD) Kabupaten Aceh Barat, penelitian ini menggunakan analisis regresi berganda, korelasi, uji t dan uji F. Hasil penelitian menunjukkan bahwa jumlah kamar hotel dan jumlah pengunjung hotel secara statistik sangat signifikan menentukan penerimaan pajak hotel di Kabupaten Aceh Barat.¹⁹

Novia leoni supit, dkk, meneliti tentang faktor-faktor yang mempengaruhi penerimaan pajak hotel di Kota Manado, penelitian ini menggunakan variabel jumlah hotel dan jumlah wisatawan yang menginap di hotel sebagai variabel independen sementara variabel dependen adalah pajak hotel, model analisis yang digunakan dalam penelitian ini adalah model regresi berganda dengan metode *Ordinary Least Square* (OLS), Seluruh perhitungan dalam pengelolaan dan analisis data pada penelitian ini dilakukan dengan menggunakan program SPSS 22, penelitian ini

¹⁸ Vidya Dwi Anggitasari Aliandi, Herniwati Retno Handayani, Pengaruh Jumlah Wisatawan, Jumlah Hotel, dan Tingkat Hunian Hotel Terhadap Penerimaan Pajak Hotel (Studi Kasus Pada Kota Yogyakarta), (*Journal Of Economics* Vol 2 No 4 Semarang : Universitas Diponegoro, 2013)

¹⁹ Alisman, Analisis Faktor-Faktor Yang Mempengaruhi Penerimaan Pajak Hotel Di Kabupaten Aceh Barat, (*Jurnal Ekonomi dan Kebijakan Publik*, Vol 2 No 1, Aceh Barat : Universitas Teuku Umar, 2015)

menunjukkan bahwa jumlah hotel berpengaruh signifikan terhadap pajak hotel tetapi jumlah wisatawan yang menginap di hotel tidak berpengaruh signifikan terhadap pajak hotel.²⁰

Muqaddas meneliti mengenai faktor penentu penerimaan pajak perhotelan di Kota Pare-Pare. Penelitian ini bertujuan mengetahui jumlah hunian kamar, tarif rata-rata kamar, dan produk domestik regional bruto (PDRB) yang menjadi faktor penentu penerimaan pajak perhotelan di Kota Parepare. Penelitian ini bersifat deskriptif. Pengumpulan data dilakukan melalui observasi dan studi pustaka. Data yang digunakan adalah data sekunder runtut waktu (*time series*). Data dianalisis dengan analisis regresi. Hasil penelitian menunjukkan bahwa jumlah pengunjung hotel yang menginap dan mempergunakan fasilitas hotel dengan pembayaran dan tarif rata-rata kamar hotel berpengaruh signifikan terhadap penerimaan pajak perhotelan. Untuk PDRB deflator tidak berpengaruh signifikan terhadap penerimaan pajak perhotelan di Kota Parepare.²¹

F. Tujuan Penelitian

Dengan rumusan masalah yang ada maka dapat ditentukan tujuan penelitian ini, yaitu antara lain:

1. Untuk mengetahui pengaruh jumlah wisatawan terhadap penerimaan pajak hotel di Kota Makassar?

²⁰ Novia Leoni Supit, Anderson G. Kumenaung dan Richard L.H Tumilar, *Analisis Faktor-Faktor Yang Mempengaruhi Penerimaan Pajak Hotel Di Kota Manado*, (*Jurnal Berkala Ilmiah Efisiensi*, Vol 15, No 03 : Universitas Sam Ratulangi, Manado, 2015)

²¹ Azinar Muqaddas, Karim Saleh, dan Madris..*Faktor Penentu Penerimaan Pajak Perhotelan di Kota Pare-Pare*. (Jurnal: Universitas Hasanuddin, Makassar, 2013)

2. Untuk mengetahui pengaruh PDRB terhadap penerimaan pajak hotel di Kota Makassar?
3. Untuk mengetahui pengaruh jumlah wisatawan terhadap penerimaan PDRB di Kota Makassar?
4. Untuk mengetahui pengaruh jumlah wisatawan penerimaan pajak hotel melalui peningkatan PDRB di Kota Makassar?

G. Manfaat Penelitian

Adapun manfaat dari penelitian ini antara lain:

1. Kegunaan Teoritis

Manfaat teoritis yang diperoleh dari penelitian ini yaitu untuk membuktikan teori pertumbuhan ekonomi Schumpeter yang mengatakan bahwa dengan inovasi akan tercapai pertumbuhan ekonomi dan serta memperkuat hubungan antar pengaruh jumlah wisatawan terhadap penerimaan pajak hotel melalui peningkatan PDRB. Penelitian ini diharapkan dapat dijadikan sebagai bahan kajian atau bahan penelitian lebih lanjut serta menambah informasi yang berkaitan dengan jumlah wisatawan dan PDRB dalam hubungannya dengan penerimaan pajak hotel di Kota Makassar.

2. Kegunaan Praktis

Penelitian ini dapat memberikan manfaat dan menjadi masukan bagi pemerintah terutama pihak Dinas Pendapatan Daerah Kota Makassar untuk meningkatkan pemungutan serta pengelolaan pajak hotel sebagai sumber pertumbuhan ekonomi Kota Makassar.

BAB II

TINJAUAN TEORITIS

A. Teori Pertumbuhan Ekonomi

Pertumbuhan ekonomi merupakan salah satu indikator yang sangat penting dalam melakukan analisis tentang pembangunan ekonomi yang terjadi pada suatu negara. Dimana pertumbuhan ekonomi ini menunjukkan sejauh mana aktivitas perekonomian akan menghasilkan tambahan pendapatan masyarakat pada suatu periode tertentu. Karena pada dasarnya aktivitas ekonomi adalah suatu proses penggunaan faktor-faktor produksi untuk menghasilkan output, maka proses ini pada gilirannya akan menghasilkan suatu aliran balas jasa terhadap faktor produksi yang dimiliki oleh masyarakat. Dengan adanya pertumbuhan ekonomi maka diharapkan pendapatan masyarakat sebagai pemilik faktor produksi juga akan meningkat. Pertumbuhan ekonomi menunjukkan sejauh mana aktivitas perekonomian akan menghasilkan tambahan pendapatan masyarakat pada suatu periode tertentu.¹ Pertumbuhan ekonomi (*Economic Growth*) adalah perkembangan kegiatan dalam perekonomian yang menyebabkan barang dan jasa yang di produksi dalam masyarakat bertambah dan kemakmuran masyarakat meningkat.² Alat untuk mengukur keberhasilan perekonomian suatu wilayah adalah pertumbuhan ekonomi wilayah itu sendiri.³

¹ Zakaria Juniddin, *Pengantar Teori Ekonomi Makro*, (Jakarta : Penerbit Gaung Persada Press, 2009), h. 104

² Tambunan Taulus, T.H, *Perekonomian Indonesia*. (Jakarta : Gholia Indonesia, 2001), h. 29

³ Sadono Sukirno, *Ekonomi Pembangunan Proses Masalah dan dasar Kebijakan Pembangunan*, (Jakarta : UI-Press, 2000). h 121

Salah satu teori pertumbuhan ekonomi adalah Teori Schumpeter, Teori Schumpeter menekankan tentang pentingnya peranan pengusaha di dalam menciptakan pertumbuhan ekonomi. Dalam teori itu ditunjukkan bahwa para pengusaha merupakan golongan yang akan terus menerus membuat pembaharuan atau inovasi dalam kegiatan ekonomi. Inovasi tersebut meliputi: memperkenalkan barang-barang baru, mempertinggi efisiensi dalam memproduksi suatu barang, memperluas pasar suatu barang ke pasaran-pasaran yang baru, mengembangkan sumber bahan mentah yang baru dan mengadakan perubahan-perubahan dalam organisasi perusahaan dengan tujuan mempertinggi keefisienan kegiatan perusahaan. Berbagai kegiatan inovasi ini akan memerlukan investasi baru.

Di dalam mengemukakan teori pertumbuhannya Schumpeter memulai analisisnya dengan memisahkan bahwa perekonomian sedang dalam keadaan tidak berkembang. Tetapi keadaan ini tidak akan berlangsung lama. Pada waktu keadaan tersebut berlaku, segolongan pengusaha menyadari tentang berbagai kemungkinan untuk mengadakan inovasi yang menguntungkan. Didorong oleh keinginan memperoleh keuntungan dari mengadakan pembaharuan tersebut, mereka akan meminjam modal dan akan melakukan peminjaman modal. Investasi yang baru ini akan meninggikan tingkat kegiatan ekonomi negara. Maka pendapatan masyarakat akan bertambah dan tingkat konsumsi menjadi bertambah tinggi. Kenaikan tersebut akan mendorong perusahaan-perusahaan lain untuk menghasilkan lebih banyak barang dan melakukan penanaman modal baru.

B. Sumber Penerimaan Daerah

Tujuan otonomi daerah adalah menjalankan otonomi yang seluas-luasnya, kecuali urusan pemerintahan yang memang menjadi urusan pemerintah, dengan tujuan untuk meningkatkan kesejahteraan masyarakat, pelayanan umum, dan daya saing daerah.⁴ Berikut ini penjelasannya.

1. Meningkatkan pelayanan umum

Dengan adanya otonomi daerah diharapkan ada peningkatan pelayanan umum secara maksimal dari lembaga pemerintah di masing-masing daerah. Dengan pelayanan yang maksimal tersebut diharapkan masyarakat dapat merasakan secara langsung manfaat dari otonomi daerah.

2. Meningkatkan kesejahteraan masyarakat

Setelah pelayanan yang maksimal dan memadai, diharapkan kesejahteraan masyarakat pada suatu daerah otonom bisa lebih baik dan meningkat. Tingkat kesejahteraan masyarakat tersebut menunjukkan bagaimana daerah otonom bisa menggunakan hak dan wewenangnya secara tepat, bijak dan sesuai dengan yang diharapkan.

3. Meningkatkan daya saing daerah

Dengan menerapkan otonomi daerah diharapkan dapat meningkatkan daya saing daerah dan harus memperhatikan bentuk keanekaragaman suatu daerah serta kekhususan atau keistimewaan daerah tertentu serta tetap mengacu pada semboyan negara kita "Bhineka Tunggal Ika" walaupun berbeda-beda namun tetap satu jua.

⁴ Silalahi *et al*, *Arah Baru Otonomi Daerah Di Indonesia- Edisi Revisi*, (Jakarta : Penerbitan Universitas Indonesia, 2008), h 12

Untuk dapat memiliki keuangan yang memadai dengan sendirinya daerah membutuhkan sumber keuangan yang cukup pula. Dalam hal ini daerah dapat memperolehnya melalui beberapa cara, yaitu:

- a. Daerah dapat mengumpulkan dana pajak daerah yang telah disetujui pemerintah.
- b. Pemerintah kabupaten/kota dapat melakukan pinjaman dan pihak ketiga, pasar uang barang maupun pemerintah.
- c. Ikut ambil bagian dalam pendapatan pajak sentral yang dipungut oleh daerah, misalnya sekian persen dari pajak tersebut. Pemerintah kabupaten/kota dapat meminta bantuan atau subsidi dari pemerintah kabupaten/kota.⁵

Salah satu kemampuan yang dituntut terhadap daerah adalah kemampuan daerah tersebut untuk mengatur dan mengurus rumah tangganya sendiri (*self supporting*) dalam bidang keuangan.⁶ Adapun sumber-sumber penerimaan dari suatu daerah menurut Undang-Undang Republik Indonesia Nomor 25 Tahun 1999 tentang perimbangan keuangan pusat dan daerah, adalah sebagai berikut.

- a. Pendapatan Asli Daerah (PAD)

- 1) Hasil pajak daerah

Iuran wajib yang dilakukan oleh pribadi atau badan kepada daerah tanpa imbalan langsung yang dapat dipaksakan untuk membiayai penyelenggaraan pemerintah daerah, dibagi menjadi 2 (dua) kewenangan:

⁵ Josef Riwo Kaho, *Prospek Otonomi Daerah di Negara Republik Indonesia: Identifikasi Faktor-faktor yang Mempengaruhi Penyelenggaraan Otonomi Daerah*, (Jakarta: PT Raja Grafindo Persada, 2005), h 123-125

⁶ Hervia Nanda Alista, *Analisis Faktor-Faktor Yang Mempengaruhi Realisasi Jumlah Penerimaan Pajak Hotel, (Studi Pada Dinas Pendapatan Daerah Kabupaten Tulungagung)*, *Jurnal Akuntansi, Konsentrasi Perpajakan*, Malang : Universitas Brawijaya, 2014)

- a) Pajak Provinsi
- (1) Pajak Kendaraan Bermotor dan Kendaraan diatas air (PKB)
 - (2) Bea Balik Nama Kendaraan Bermotor dan kendaraan diatas air
 - (3) Pajak Bahan Bakar Kendaraan Bermotor
 - (4) Pajak Pengambilan dan Pemanfaatan Air Bawah Tanah dan air Permukaan
- b) Pajak Kabupaten/Kota
- (1) Pajak hotel dan restoran
 - (2) Pajak hiburan
 - (3) Pertunjukan kesenian dan sejenisnya
 - (4) Pajak reklame
 - (5) Pajak penerangan jalan
 - (6) Pajak pengambilan dan pengolahan bahan galian.
 - (7) Pajak parkir
 - (8) Pajak sewa menyewa/ kontrak rumah dan/ atau bangunan
 - (9) Hasil retribusi daerah
 - (10) Hasil perusahaan milik daerah dan hasil pengelolaan kekayaan daerah lainnya yang dipisahkan
 - (11) Lain-lain Pendapatan Asli Daerah yang sah
- b. Dana perimbangan
- c. Pinjaman daerah
- d. Lain-lain pendapatan daerah yang sah

Pemerintah daerah melakukan upaya maksimal dalam pengumpulan pajak daerah dan retribusi daerah. Besarnya penerimaan daerah dari sektor Pendapatan Asli Daerah akan sangat membantu pemerintah dalam melaksanakan kegiatan pembangunan di daerah serta dapat mengurangi ketergantungan pemerintah daerah terhadap pemerintah pusat sesuai dengan harapan yang diinginkan dalam otonomi daerah.

C. Pajak

1. Pengertian Pajak

Terdapat beberapa pengertian pajak yang dikemukakan oleh para ahli dari berbagai sudut pandang, antara lain:

Menurut Undang-Undang No.6 tahun 1983 tentang Ketentuan Umum dan Tata Cara Perpajakan sebagaimana yang telah beberapa kali diubah terakhir dengan Undang-Undang No.28 tahun 2007 (selanjutnya disebut undang-undang KUP) pasal 1 ayat 1, yang berbunyi: “Pajak adalah kontribusi wajib kepada negara yang terutang oleh orang Pribadi atau badan yang bersifat memaksa berdasarkan undang-undang, dengan tidak mendapatkan imbalan secara langsung dan digunakan untuk keperluan Negara bagi sebesar-besarnya kemakmuran rakyat”.

Rachmat Soemitro mendefinisi pajak sebagai berikut. “Pajak ialah iuran rakyat kepada kas Negara (peralihan kekayaan dari sektor partikelir ke sektor pemerintah) berdasarkan undang-undang (dapat dipaksakan) dengan tiada mendapat

jasa timbal balik yang langsung dapat ditunjuk dan yang digunakan untuk membiayai pengeluaran umum”.⁷

Feldmann menyimpulkan pajak sebagai berikut. “Pajak adalah prestasi yang dipaksakan sepihak oleh dan terutang kepada pengusaha (menurut norma-norma yang ditetapkan secara umum), tanpa adanya kontraprestasi, dan semata-mata digunakan untuk menutup pengeluaran-pengeluaran umum”.⁸

Smeets mendefinisikan pajak sebagai berikut. “Pajak adalah prestasi kepada pemerintah yang terutang melalui norma-norma umum dan yang dapat dipaksakannya, tanpa adanya kontraprestasi yang dapat ditunjukkan dalam hal yang individual, dimaksudkan untuk membiayai pengeluaran pemerintah”.⁹

Dari pengertian-pengertian tersebut dapat disimpulkan bahwa ciri-ciri yang melekat pada pengertian pajak adalah sebagai berikut

- a. Pembayaran pajak berdasarkan undang undang dan aturan pelaksanaannya.
- b. Sifatnya dapat dipaksakan. Hal ini berarti pelanggaran atas aturan perpajakan akan berakibat adanya sanksi.
- c. Tidak ada kontra prestasi atau jasa timbal dari negara yang dapat dirasakan langsung oleh pembayar pajak.
- d. Pemungutan pajak dilakukan oleh negara baik pusat maupun daerah (tidak boleh dilakukan oleh swasta yang orientasinya adalah keuntungan).

⁷ Mardiasmo, *Perpajakan Edisi Revisi*, (Yogyakarta: Penerbit C.V Andi Offset, 2011), h 1

⁸ Lince Bulutoding, *Perpajakan Indonesia*, (Makassar: Alauddin University Press, 2015), h 5-6

⁶ Waluyo, *Perpajakan Indonesia*, (Jakarta: Salemba Empat, 2008)

- e. Pajak digunakan untuk membiayai pengeluaran-pengeluaran pemerintah (rutin dan pembangunan) bagi kepentingan umum.

Sementara dalam Al-Quran yang terdiri dari 74.499 kata atau 325.345 suku kata yang terdapat dalam Al-Quran, tidak satupun terdapat kata ‘pajak’, karena pajak memang bukan berasal dari bahasa Arab. Buktinya, konsonan “P” tidak ada dalam bahasa Arab.¹⁰

Namun, sebagai terjemahan dari kata yang ada dalam Al-Quran, terdapat kata pajak, yaitu pada terjemahan QS Al-Taubah 9:29 yang berbunyi:

قَاتِلُوا الَّذِينَ لَا يُؤْمِنُونَ بِاللَّهِ وَلَا بِالْيَوْمِ الْآخِرِ وَلَا يُحَرِّمُونَ مَا حَرَّمَ اللَّهُ
وَرَسُولُهُ وَلَا يَدِينُونَ دِينَ الْحَقِّ مِنَ الَّذِينَ أُوتُوا الْكِتَابَ حَتَّى يُعْطُوا الْجِزْيَةَ
عَنْ يَدٍ وَهُمْ صَاغِرُونَ

Terjemahnya:

“Perangilah orang-orang yang tidak beriman kepada Allah dan hari kemudian, mereka yang tidak mengharamkan apa yang telah diharamkan Allah dan RasulNya dan mereka tidak beragama dengan agama yang benar (agama Allah), (Yaitu orang-orang) yang telah diberikan Kitab, hingga mereka membayar *jizyah* (Pajak) dengan patuh sedang mereka dalam Keadaan tunduk.”¹¹

Dalam ayat tersebut tidak hanya terdapat kata pajak. Namun, ayat diatas telah mengatakan, bahwa pajak dipungut sebagai wujud kewajiban semata-mata yang harus dilaksanakan rakyat secara patuh untuk menghimpun dana bagi pemerintah. Pada masa kini, pemungutan pajak berlandaskan Undang-undang Dasar 1945 dan

¹⁰ Gusfahmi, *Pajak Menurut Syariah, Edisi Revisi*, (Jakarta : Rajawali Pers, 2011), h 27

¹¹ Al-Qur’anul Karim, *Al-Qur’anku, Dengan Tajwid Blok Warna, Disertai Terjemahan*, Jakarta : Lautan Lestari, 2010), h 191

Pancasila. Pemungutan pajak dilakukan dari rakyat oleh rakyat dan untuk rakyat, yang menunjukkan bahwa sistem dan mekanismenya menjadi ciri tersendiri dalam sistem perpajakan di Indonesia.

2. Teori- Teori Pemungutan Pajak

Beberapa teori yang mendukung hak negara untuk memungut pajak dari rakyatnya antara lain:

a. Teori Asuransi

Teori ini menyatakan bahwa negara bertugas untuk melindungi orang dan segala kepentingannya, meliputi keselamatan dan keamanan jiwa, dan juga harta bendanya. Seperti halnya dalam perjanjian asuransi (pertanggungan), untuk melindungi orang dan kepentingan tersebut diperlukan pembayaran premi. Dalam hubungan negara dengan rakyatnya, pajak inilah yang dianggap sebagai premi tersebut yang sewaktu-waktu harus dibayar oleh masing-masing individu.

b. Teori Kepentingan

Teori ini memperhatikan pemungut pembagian beban penduduk seluruhnya supaya adil. Akan tetapi karena teori ini membenarkan adanya hak pemerintah untuk memungut pajak dari rakyat dapat pula digolongkan dalam teori yang memperkuat beban pajak didasarkan atas kepentingan masing-masing orang dalam tugas pemerintah termasuk dalam perlindungan jiwa orang-orang beserta harta bendanya.

c. Teori Gaya Pikul

Teori ini menyatakan pemungutan pajak didasarkan pada gaya pikul individu dalam masyarakat yaitu dalam tekanan pajak tidak harus sama besarnya untuk

tiap orang, jadi beban pajak harus sesuai pemikul beban. Ukuran kemampuan pikul antara lain penghasilan, kekayaan, dan pengeluaran belanja seseorang.

d. Teori Kewajiban Pajak Mutlak (Teori Bakti)

Menurut teori ini seseorang tidak dapat berdiri artinya tanpa adanya persekutuan dimana persekutuan ini menjelma menjadi Negara. Bahkan tiap- tiap individu menyadari tugas sosial sebagai tanda bukti kebaktian kepada Negara dalam bentuk iuran atau pajak.

e. Teori Asas Gaya Beli

Menurut teori ini, fungsi pemungutan pajak disamakan dengan pompa, yaitu mengambil gaya beli dari rumah tangga dalam masyarakat untuk rumah tangga negara, dan kemudian menyalurkannya kembali ke masyarakat dengan maksud untuk memelihara hidup masyarakat dan untuk membawanya ke arah tertentu.¹²

3. Fungsi Pajak

Pada umumnya fungsi pajak sebagai alat untuk politik perekonomian, pajak memiliki kegunaan dan manfaat untuk meningkatkan kesejahteraan umum, suatu negara tidak mungkin menghendaki merosotnya kehidupan ekonomi masyarakat. Fungsi pajak menurut Mardiasmo:

a. Fungsi Penerimaan (*Budgetair*)

¹² Novia Leoni Supit, Anderson G. Kumenaung dan Richard L.H Tumilar, Analisis Faktor-Faktor Yang Mempengaruhi Penerimaan Pajak Hotel Di Kota Manado, (*Jurnal Berkala Ilmiah Efisiensi*, Vol 15, No 03, Manado : Universitas Sam Ratulangi, 2015)

Pajak berfungsi sebagai sumber dana bagi pemerintah untuk membiayai pengeluaran-pengeluarannya. Sebagai contoh: dimasukkannya pajak dalam APBN sebagai penerimaan dalam negeri.

b. Fungsi Mengatur (*Reguler*)

Pajak berfungsi sebagai alat untuk mengatur atau melaksanakan kebijaksanaan pemerintah dalam bidang sosial dan ekonomi. Sebagai contoh: Pajak yang tinggi dikenakan terhadap minuman keras untuk mengurangi konsumsi minuman keras.¹³

Berdasarkan fungsi pajak diatas tersebut dapat dipahami atau dimengerti bahwa fungsi *budgetair* pajak dikaitkan dengan anggaran Pendapatan dan Belanja Negara (APBN) umumnya dan Anggaran Pendapatan dan Belanja Daerah (APBD) pada khususnya dimaksudkan untuk mengisi kas negara/daerah sebanyak-banyaknya dalam rangka membiayai pengeluaran rutin dan pembangunan pemerintah pusat/daerah.

4. Macam-Macam Pajak

Menurut mardiasmo pajak dibagi dalam tiga kelompok sebagai berikut:

a. Menurut Golongannya

1) Pajak Langsung

Pajak langsung yaitu pajak yang harus dipikul sendiri oleh wajib pajak dan tidak dapat dibebankan atau dilimpahkan kepada orang lain. Contoh : Pajak

Penghasilan

¹³ Mardiasmo, *Perpajakan Edisi Revisi*, (Yogyakarta: Penerbit CV Andi Offset, 2011), h 1-2

2) Pajak Tidak Langsung

Pajak tidak langsung yaitu pajak yang pada akhirnya dapat dibebankan atau dilimpahkan kepada orang lain. Contoh : Pajak Penambahan Nilai

b. Menurut Sifatnya

1) Pajak Subyektif

Pajak Subjektif yaitu pajak yang berpangkal atau berdasarkan pada subjeknya, dalam arti memperhatikan keadaan diri wajib pajak. Contoh: Pajak penghasilan.

2) Pajak Objektif

Pajak Objektif yaitu pajak yang berpangkal pada objeknya, tanpa memperhatikan keadaan diri wajib pajak. Contoh : Pajak Penambahan Nilai dan Pajak Penjualan atas Barang Mewah.

c. Menurut Lembaga Pemungutnya

1) Pajak Pusat Pajak Pusat yaitu pajak yang dipungut oleh pemerintah pusat dan digunakan untuk membiayai rumah tangga negara. Contoh : Pajak Penghasilan, Pajak Penambahan Nilai dan Pajak Penjualan atas Barang Mewah, dan Bea Materai.

2) Pajak Daerah Pajak daerah yaitu pajak yang dipungut oleh Pemerintah Daerah dan digunakan untuk membiayai rumah tangga daerah. Pajak Daerah terdiri atas Pajak Propinsi dan Pajak Kabupaten/Kota.¹⁴

¹⁴ Mardiasmo. *Perpajakan Edisi Revisi*. (Yogyakarta: Penerbit CV Andi Offset, 2011), h 5-6

D. Pajak Daerah

1. Pengertian Pajak Daerah

Menurut Undang-undang No.28 tahun 2009 tentang Pajak Daerah dan Retribusi Daerah pasal 1: Pajak daerah adalah kontribusi wajib kepada daerah yang terutang oleh orang pribadi atau badan yang bersifat memaksa berdasarkan undang-undang, dengan tidak mendapatkan imbalan secara langsung dan digunakan untuk keperluan daerah bagi sebesar-besarnya kemakmuran rakyat.”

Dari pengertian diatas, maka dapat disimpulkan bahwa pajak daerah merupakan wewenang daerah yang diatur dalam Undang-undang tentang pokok-pokok pemerintahan daerah dan hasilnya digunakan untuk pembiayaan rumah tangga daerah itu sendiri.

2. Jenis-Jenis Pajak Daerah

Adapun beberapa jenis pajak Sesuai dengan administrasi daerah, menurut Undang-Undang Nomor 28 Tahun 2009 pasal 2 ayat (1) dan (2), pajak Daerah yang di tetapkan dapat digolongkan menjadi dua macam yaitu sebagai berikut:

- a. Pajak Daerah Tingkat I atau Pajak Provinsi, terdiri dari: Pajak Kendaraan Bermotor, Bea Balik Nama Kendaraan Bermotor, Pajak Bahan Bakar Kendaraan Bermotor, yaitu pajak atas penggunaan bahan bakar kendaraan bermotor, Pajak Air Permukaan, Pajak Rokok.
- b. Pajak Daerah Tingkat II atau Pajak Kabupaten/Kota, terdiri dari Pajak Hotel, Pajak Restoran, Pajak Hiburan, Pajak Reklame, Pajak Penerangan Jalan, Pajak Mineral Bukan Logam dan Batuan, Pajak Parkir, Pajak Air Tanah, Pajak Sarang

Burung Walet, Pajak Bumi dan Bangunan Perdesaan dan Perkotaan, Bea Perolehan Hak atas Tanah dan Bangunan, yaitu pajak atas perolehan hak atas tanah dan/atau bangunan.¹⁵

3. Sistem Pemungutan Pajak Daerah

Ada beberapa sistem yang digunakan dalam pemungutan pajak daerah seperti yang di kemukakan oleh aziz samudra yaitu sebagai berikut.

a. Pemungutan dengan sistem surat ketetapan (SKP)

Dengan sistem ini semua wajib pajak ditetapkan untuk menentukan saat seseorang atau badan mulai terutang pajak dan berkewajiban membayar pajak yang terutang untuk masa pajak tertentu, di samping berkewajiban untuk mengisi surat pemberitahuan (SPT) dan di tetapkan secara benar menurut undang-undang. Sistem ini merupakan sistem konvensional, dalam pajak pusat diistilahkan dengan *Official assessment system*.

b. Pemungutan dengan sistem setor tunai

Sistem ini sama dengan istilah yang berlaku pada pajak pusat, yaitu *self assessment system* di mana wajib pajak diberi kepercayaan untuk menghitung, menetapkan, menyetor, dan melaporkan sendiri pajak yang terutang ke kas negara atau kas daerah bagi pajak daerah

c. Pemungutan dengan sistem pembayaran dimuka

¹⁵ Hervia Nanda Alista. Analisis Faktor-Faktor yang Mempengaruhi Realisasi Jumlah Penerimaan Pajak Hotel (Studi pada Dinas Pendapatan Daerah Kabupaten Tulungagung). (*Jurnal Akuntansi, Konsentrasi Perpajakan*, Malang : Universitas Brawijaya, 2014.)

Sistem Pembayaran Di Muka dapat dibedakan menjadi dua sistem yakni Pembayaran Di Muka (PDm) sebagai penetapan definitif dan Pembayaran Di Muka (PDm) sebagai pungutan pendahuluan.

d. Pemungutan dengan sistem pengaitan

Sistem pengaitan adalah pungutan pajak daerah dikaitkan pada suatu pelaksanaan atau kepentingan wajib pajak. ada dua model sistem ini, yaitu pertama, sistem pengaitan murni di mana pungutan pajak murni mengait pada pelayanan. Kedua, pengaitan pada beberapa jenis pungutan yang dilaksanakan secara bersama-sama dalam satu atap (*one roof operation*).

e. Pemungutan dengan sistem benda berharga

Sistem pemungutan ini umumnya digunakan untuk memungut retribusi daerah, seperti retribusi parkir. Yang dimaksud dengan benda berharga adalah alat atau sarana pembayaran yang digunakan untuk memenuhi kewajiban, yang sekaligus merupakan tanda pembayaran.

f. Pemungutan dengan sistem kartu

Seperti halnya pemungutan dengan sistem benda berharga, sistem kartu juga memiliki alat yang digunakan sebagai pembayaran, yang dalam pelaksanaannya ada kartu sebagai tanda terima (memiliki nilai uang) dan kartu sebagai tempat membayar.¹⁶

¹⁶ Azhari Aziz, *Perpajakan Di Indonesia: Keuangan, Pajak dan Retribusi Daerah*. (Jakarta: PT Raja Grafindo Persada, 2015), h.73-76

E. Pajak Hotel

Untuk menyelenggarakan pemerintahan, daerah berhak mengenakan pungutan kepada masyarakat. Berdasarkan Undang-Undang Dasar Negara Republik Indonesia Tahun 1945 yang menempatkan perpajakan sebagai salah satu perwujudan kenegaraan, ditegaskan bahwa penempatan beban kepada rakyat, seperti pajak dan pungutan lain yang bersifat memaksa diatur dengan Undang-Undang. Dengan demikian, pemungutan pajak hotel harus didasarkan pada Peraturan Daerah.

Peraturan Daerah Tentang Pajak Hotel memberikan kepastian hukum mengenai subyek pajak, objek pajak, tarif pajak, dan cara pemungutan pajak. Selain itu, sanksi dan hukuman bagi setiap pelanggaran pajak juga diatur dalam Peraturan Daerah tersebut. Pajak hotel merupakan pajak atas pelayanan yang disediakan oleh hotel. Sedangkan yang dimaksud dengan hotel adalah fasilitas penyedia jasa penginapan/ peristirahatan termasuk jasa terkait lainnya dengan dipungut bayaran, yang mencakup juga motel, losmen, gubuk pariwisata, wisma pariwisata, pesanggrahan, rumah penginapan dan sejenisnya, serta rumah kos dengan jumlah kamar lebih dari sepuluh.¹⁷ Pengenaan pajak hotel tidak mutlak ada pada seluruh daerah kabupaten/kota yang ada di Indonesia. Hal ini berkaitan dengan kewenangan yang diberikan kepada pemerintah kabupaten/kota untuk mengenakan atau tidak mengenakan suatu jenis pajak kabupaten/kota.

¹⁷ Agriani Lombogia, Analisis Kontribusi Pajak Hotel Terhadap Pendapatan Asli Daerah (PAD) Kabupaten Minahasa Selatan, (*Jurnal EMBA* Vol.4 No.2, Manado : Universitas Sam Ratulangi, 2016)

Oleh karena itu, untuk dapat dipungut pada suatu daerah kabupaten/kota, pemerintah daerah harus terlebih dahulu menerbitkan peraturan daerah tentang Pajak Hotel. Peraturan itu akan menjadi landasan hukum operasional dalam teknis pelaksanaan pengenaan dan pemungutan pajak hotel di daerah kabupaten atau kota yang bersangkutan.¹⁸

1. Jenis Hotel

Menurut peraturan daerah Kota Makassar Nomor 3 Tahun 2010 Tentang Pajak Daerah, hotel adalah fasilitas penyedia jasa penginapan/peristirahatan termasuk jasa terkait lainnya dengan dipungut bayaran, yang mencakup juga motel, gubuk pariwisata, wisma pariwisata, pesanggrahan, rumah penginapan dan sejenisnya, serta rumah kos dengan jumlah kamar lebih dari 10 (sepuluh).

Berdasarkan dari lokasi di mana hotel tersebut dibangun, hotel dapat dikelompokkan menjadi:

a. City Hotel

Hotel yang berlokasi di perkotaan, biasanya diperuntukkan bagi masyarakat yang bermaksud untuk tinggal sementara (dalam jangka waktu pendek). City Hotel disebut juga sebagai tansit hotel karena biasanya dihuni oleh para pelaku bisnis yang memanfaatkan fasilitas dan pelayanan bisnis yang disediakan oleh hotel tersebut.

b. Residential Hotel

Hotel yang berlokasi di daerah pinggiran kota besar yang jauh dari keramaian kota, tetapi mudah mencapai tempat-tempat kegiatan usaha. Hotel ini berlokasi di

¹⁸ Marihot Pahala Siahaan, *Pajak Daerah dan Retribusi Daerah—Edis Revisi*, (Jakarta: PT Rajagrafindo Persada, 2010), h.299-300

daerah-daerah tenang terutama karena diperuntukkan bagi masyarakat yang ingin tinggal dalam jangka waktu lama. Hotel ini dilengkapi dengan fasilitas tempat tinggal yang lengkap untuk seluruh anggota keluarga.

c. Resort Hotel

Hotel yang berlokasi di daerah pegunungan (*mountain hotel*) atau di tepi pantai (*beach hotel*), di tepi danau ditepi aliran sungai. Hotel seperti ini terutama diperuntukkan bagi keluarga yang ingin beristirahat pada hari-hari libur atau bagi mereka yang ingin berkreasi.

d. Motel (Motor Hotel)

Hotel yang berlokasi di pinggir atau disepanjang jalan raya yang menghubungkan kota dengan kota besar lainnya atau pinggir jalan raya dekat pintu gerbang atau batas kota besar. Hotel ini diperuntukkan sebagai tempat istirahat sementara bagi mereka yang melakukan perjalanan dengan menggunakan kendaraan umum atau mobil sendiri. Oleh karena itu hotel ini menyediakan fasilitas garasi untuk mobil.¹⁹

Dari segi jumlah kamar hotel yang disediakan, hotel dapat dibedakan menjadi:

- a. Small Hotel; jumlah kamar yang tersedia maksimum sebanyak 28 kamar.
- b. Medium Hotel; jumlah kamar yang disediakan antara 28-299 kamar.

¹⁹ Alisman, Analisis Faktor-Faktor yang Mempengaruhi Penerimaan Pajak Hotel Di Kabupaten Aceh Barat, (*Jurnal Ekonomi dan Kebijakan Publik*, Vol 2, No 1, Aceh Barat: Universitas Teuku Umar, 2015

- c. Large Hotel; jumlah kamar yang disediakan sebanyak lebih dari 300 kamar.²⁰

2. Objek Pajak Hotel

Berdasarkan Peraturan daerah Kota Makassar Nomor 3 Tahun 2010 Pasal 3 ayat 2 yang dimaksud Objek Pajak Hotel adalah pelayanan yang disediakan oleh hotel dengan pembayaran, termasuk jasa penunjang sebagai kelengkapan hotel yang sifatnya memberi kemudahan dan kenyamanan, termasuk fasilitas olah raga dan hiburan.

Sedangkan yang tidak termasuk pajak hotel sebagai mana dimaksud di atas adalah :

- a. Jasa tempat tinggal asrama yang diselenggarakan oleh Pemerintah atau Pemerintah Daerah.
- b. Jasa sewa apartemen, kondominium, dan sejenisnya;
- c. Jasa tempat tinggal di pusat pendidikan atau kegiatan keagamaan;
- d. Jasa tempat tinggal di rumah sakit, asrama perawat, panti jompo, panti asuhan, dan panti sosial lainnya yang sejenis; dan
- e. Jasa biro perjalanan atau perjalanan wisata yang diselenggarakan oleh hotel yang dapat dimanfaatkan oleh umum.

3. Subjek Pajak dan Wajib Pajak Hotel

Menurut peraturan daerah Kota Makassar Nomor 3 Tahun 2010 Pasal 4 Subjek pajak hotel adalah orang pribadi atau badan yang melakukan pembayaran

²⁰ Tarmoezi, *Professional Hotel front Linear*, Jakarta: Gramedia Pustaka Umum, 2000), h 18

kepada orang pribadi atau badan yang mengusahakan hotel dan wajib pajak hotel adalah orang pribadi atau badan yang mengusahakan hotel.

4. Dasar Pengenaan, Tarif, dan Tata Cara Perhitungan Pajak Hotel

Dasar pengenaan pajak hotel adalah jumlah pembayaran atau yang seharusnya dibayar kepada hotel.²¹ Jika pembayaran dipengaruhi oleh hubungan istimewa, harga jual atau penggantian dihitung atas dasar harga pasar yang wajar pada saat pemakaian jasa hotel. Contoh hubungan istimewa adalah orang pribadi atau badan yang menggunakan jasa hotel dengan pengusaha hotel, baik langsung atau tidak langsung, berada di bawah pemilikan atau penguasaan orang pribadi atau badan yang sama.

Pembayaran adalah jumlah uang yang harus dibayar oleh subjek pajak kepada wajib pajak untuk harga jual jumlah uang yang dibayarkan maupun penggantian yang seharusnya diminta wajib pajak sebagai penukaran atas pemakaian jasa tempat penginapan dan fasilitas penunjang termasuk pula semua tambahan dengan nama apapun juga dilakukan berkaitan dengan usaha hotel. Tarif pajak hotel ditetapkan paling tinggi sebesar 10% (sepuluh persen) dan ditetapkan dengan peraturan daerah kabupaten/kota yang bersangkutan.²² Hal ini dimaksudkan untuk memberikan keleluasaan kepada pemerintah kabupaten/kota untuk menetapkan tarif pajak yang dipandang sesuai dengan kondisi masing- masing daerah kabupaten/kota. Dengan

²¹ Marihot Pahala Siahaan, *Pajak Daerah dan Retribusi Daerah—Edis Revisi*, (Jakarta: PT Raja Grafindo Persada 2010), h.304

²² Edward W. Memah, Efektivitas dan Kontribusi Penerimaan Pajak Hotel dan Restoran Terhadap PAD Kota Manado, (*Jurnal EMBA Vol.1 No.3*, Manado : Universitas Sam Ratulangi, 2013)

demikian, setiap daerah kabupaten/kota diberi kewenangan untuk menetapkan besarnya tarif pajak yang mungkin berbeda dengan kabupaten/kota lainnya, asalkan tidak lebih dari sepuluh persen.

F. Produk Domestik Regional Bruto (PDRB)

PDRB merupakan alat ukur pertumbuhan ekonomi yang menggambarkan jumlah nilai produk barang dan jasa akhir yang dihasilkan oleh berbagai unit produksi dalam suatu wilayah atau region pada suatu jangka waktu tertentu.²³ Penyusunan PDRB dapat dilakukan melalui 3 (tiga) pendekatan yaitu pendekatan produksi, pengeluaran, dan pendapatan yang disajikan atas dasar harga berlaku dan harga konstan. PDRB atas dasar harga berlaku atau dikenal dengan PDRB nominal disusun berdasarkan harga yang berlaku pada periode penghitungan, dan bertujuan untuk melihat struktur perekonomian. Sedangkan PDRB atas dasar harga konstan disusun berdasarkan harga pada tahun dasar dan bertujuan untuk mengukur pertumbuhan ekonomi.²⁴

Produk Domestik Regional Bruto (PDRB) merupakan salah satu indikator ekonomi makro yang berperan dalam membuat perencanaan kebijaksanaan dalam pembangunan, menentukan arah pembangunan serta mengevaluasi hasil pembangunan daerah tersebut. Produk domestik regional bruto dapat juga dijadikan sebagai indikator laju pertumbuhan ekonomi sektoral agar dapat diketahui sektor-sektor mana saja yang menyebabkan perubahan pada pertumbuhan ekonomi.

²³ Faishal Fadly, Adakah Pengaruh Pertumbuhan Ekonomi Terhadap Pendapatan Asli Daerah?, (JIEP-Vol. 16, No 2, Malang : Universitas Brawijaya, 2016)

²⁴Robinson Tarigan, *Ekonomi Regional Teori Dan Aplikasi*, (Jakarta : PT Bumi Aksara, 2005), h 18

Perhitungan PDRB menggunakan dua macam harga, yaitu PDRB atas dasar harga berlaku dan PDRB atas dasar harga konstan. PDRB atas dasar harga berlaku menggambarkan nilai tambah barang dan jasa yang dihitung dengan menggunakan harga yang berlaku pada setiap tahun dengan memperhitungkan inflasi dan dapat digunakan untuk melihat pergeseran dan struktur ekonomi, sedangkan PDRB atas dasar harga konstan menunjukkan nilai tambah barang dan jasa tersebut yang menggunakan harga berlaku pada satu tahun tertentu sebagai dasar dan dapat digunakan untuk mengetahui pertumbuhan ekonomi dari tahun ke tahun dengan tidak memperhitungkan unsur inflasi.

PDB menurut lapangan usaha mengalami perubahan klasifikasi dari 9 lapangan usaha menjadi 17 lapangan usaha. PDB menurut lapangan usaha dirinci menurut total nilai tambah dari seluruh sektor ekonomi yang mencakup lapangan usaha Pertanian, Kehutanan, dan Perikanan; Pertambangan dan Penggalian; Industri Pengolahan; Pengadaan Listrik dan Gas; Pengadaan Air, Pengelolaan Sampah, Limbah dan Daur Ulang; Konstruksi; Perdagangan Besar dan Eceran, Reparasi Mobil dan Sepeda Motor; Transportasi dan Pergudangan; Penyediaan Akomodasi dan Makan Minum; Informasi dan Komunikasi; Jasa Keuangan dan Asuransi; Real Estat; Jasa Perusahaan; Administrasi Pemerintahan, Pertahanan dan Jaminan Sosial Wajib; Jasa Pendidikan; Jasa Kesehatan dan Kegiatan Sosial; dan Jasa lainnya.²⁵

Adapun kegunaan Produk Domestik Regional Bruto (PDRB) adalah sebagai berikut:

²⁵ Badan Pusat Statistik, *Kota Makassar dalam Angka 2016*, (Makassar:BPS, 2016)

1. Tingkat Pertumbuhan Ekonomi

Tingkat pertumbuhan ekonomi regional baik secara menyeluruh maupun sektoral, dengan melihat prosentase pertumbuhan PDRB atas dasar harga konstan.

2. Tingkat Kemakmuran

Mengetahui tingkat kemakmuran daerah, baik tingkat pertumbuhan maupun tingkat kemakmuran dibanding dengan daerah lain, tingkat kemakmuran suatu wilayah biasanya diukur dengan besarnya pendapatan perkapita penduduknya. Tingkat kemakmuran ini tidak mengalami perubahan apabila laju pertumbuhan penduduk lebih tinggi dari pada pertumbuhan ekonominya.

3. Tingkat Inflasi atau Deflasi

Mengetahui tingkat inflasi atau deflasi yang terjadi dalam waktu tertentu, dengan membandingkan antara PDRB atas dasar berlaku dan PDRB atas dasar konstan, dapat diperoleh suatu indeks implisit yang bisa menggambarkan kenaikan atau penurunan harga barang dan jasa.

4. Struktur Perekonomian

Mengetahui gambaran struktur perekonomian daerah, PDRB dapat digunakan sebagai indikator tentang komposisi struktur perekonomian suatu wilayah, yaitu dengan menyusun peranan masing-masing sektor/lapangan usaha.

5. Potensi Suatu Wilayah

Mengetahui potensi suatu daerah terhadap regional secara keseluruhan maupun sektoral. Dengan melihat peranan sektoral dalam suatu wilayah

kabupaten atau peranan keseluruhan suatu wilayah propinsi. Dengan demikian maka pendapatan regional sangat bermanfaat bagi perencana maupun pengambil keputusan, baik yang berhubungan dengan rencana pembangunan jangka pendek maupun jangka panjang.²⁶

G. Jumlah Wisatawan

Perkembangan industri pariwisata suatu daerah sangat bergantung kepada jumlah wisatawan yang datang. Salah satu indikator untuk mengukur keberhasilan industri pariwisata yang dapat memberikan dampak kepada pemerintah daerah dan masyarakat adalah jumlah kunjungan wisatawan.²⁷

Menurut UU No.10 tahun 2009 pasal 1 wisata adalah kegiatan perjalanan yang dilakukan oleh seseorang atau sekelompok orang dengan mengunjungi tempat tertentu untuk tujuan rekreasi, pengembangan pribadi atau mempelajari keunikan daya tarik wisata yang dikunjungi dalam jangka waktu sementara. Wisatawan adalah orang yang melakukan wisata. Pariwisata adalah berbagai macam kegiatan wisata dan didukung berbagai fasilitas serta layanan yang disediakan oleh masyarakat, pengusaha, pemerintah dan Pemerintah Daerah. Kepariwisata adalah keseluruhan kegiatan yang terkait dengan pariwisata dan bersifat multidimensi serta multidisiplin yang muncul sebagai wujud kebutuhan setiap orang dan negara serta interaksi antara wisatawan dan masyarakat setempat, sesama wisatawan, Pemerintah, Pemerintah

²⁶ Azinar Muqaddas, Karim Saleh, dan Madris. Faktor Penentu Penerimaan Pajak Perhotelan di Kota Pare-Pare. (*Jurnal*, Makassar : Universitas Hasanuddin, 2013)

²⁷ I Gde Ary Dharma Yoga, I Wayan Wenagama, Pengaruh Jumlah Kunjungan dan Pengeluaran Wisatawan Mancanegara Terhadap Produk Domestik Regional Bruto (PDRB) Provinsi Bali Tahun 1996-2012, (*E-Jurnal Ep Unud*, 4 [2], Bali : Fakultas Ekonomi Dan Bisnis Universitas Udayana, 2013)

Daerah dan pengusaha. Daya tarik wisata adalah segala sesuatu yang memiliki keunikan, keindahan dan nilai berupa keanekaragaman kekayaan alam, budaya dan hasil buatan manusia yang menjadi sasaran atau tujuan kunjungan wisatawan.²⁸

Suatu perjalanan dianggap sebagai perjalanan wisata bila memenuhi tiga persyaratan yang diperlukan, yaitu :

1. Harus bersifat sementara
2. Harus bersifat sukarela (*voluntary*) dalam arti tidak terjadi paksaan
3. Tidak bekerja yang sifatnya menghasilkan upah ataupun bayaran

Jika merujuk pada Undang-Undang No.9 tahun 1990 mengenai kepariwisataan Bab I , pasal 1: di jelaskan bahwa wisata adalah kegiatan perjalanan atau sebagian kegiatan tersebut yang dilakukan secara sukarela serta bersifat sementara untuk menikmati objek atau daya tarik wisata.²⁹

Jenis dan macam wisatawan yang terlihat dari sifat perjalanan dan ruang lingkup dimana wisata itu dilakukan, wisatawan dapat digolongkan sebagai berikut:

1. *Foreign Tourist*

Yaitu orang asing yang melakukan perjalanan wisata, yang datang ke suatu negara lain yang bukan merupakan negara dimana wisatawan tersebut menetap.

Wisatawan asing bagi suatu negara dapat ditandai dari status kewarganegaraannya, dokumen perjalanan yang dimilikinya serta dari jenis mata uang yang

²⁸Yenni Del Rosa, Ingra Sovital, Idwar, Analisis Dampak Sektor Pariwisata Terhadap Pendapatan Asli Daerah Kabupaten Pesisir Selatan Tahun 2000 – 2014, (*Jurnal Ekonomi & Bisnis Dharma Andalas*, Vol 18 No 1, Padang : Universitas Dharma Andalas, 2016)

²⁹Denny Cessario Sutrisno, *Pengaruh Jumlah Obyek Wisata, Jumlah Hotel, Dan Pdrb Terhadap Retribusi Pariwisata Kabupaten / Kota Di Jawa Tengah*, (*Economics Development Analysis Journal* Edaj 2 (4): Fakultas Ekonomi, Universitas Negeri Semarang, Semarang, 2013)

dibelanjakannya, karena pada umumnya golongan wisatawan ini hampir selalu menukarkan uangnya terlebih dahulu pada Bank atau *Money Changer* sebelum berbelanja;

2. *Domestic Foreign Tourist*

Yaitu wisatawan asing yang menetap pada suatu negara untuk berwisata di wilayah negara tempat tinggalnya. Wisatawan tersebut bukan warga negara dimana ia berada, melainkan adalah warga negara asing yang karena tugasnya hingga kedudukannya menetap dan tinggal pada suatu negara serta memperoleh penghasilan dengan mata uang negara asalnya.

3. *Domestic Tourist*

Yaitu seorang warga negara yang berwisata dalam batas wilayah negaranya sendiri.

4. *Indigenous Foreign Tourist*

Yaitu warga negara suatu negara tertentu yang bertugas atau menjabat di luar negeri, kembali ke negara asalnya dan melakukan perjalanan wisata di wilayah negaranya sendiri.

5. *Transit Tourist*

Yaitu wisatawan yang berwisata ke suatu negara, yang menggunakan transportasi dan terpaksa singgah pada suatu pemberhentian seperti stasiun, bandar udara, dan stasiun bukan atas keinginan sendiri.

6. *Business Tourist*

Yaitu wisatawan yang melakukan perjalanan untuk tujuan lain bukan untuk berwisata, akan tetapi perjalanan wisata akan dilakukan setelah tujuan utamanya telah terselesaikan.³⁰

H. Hubungan Antar Variabel.

1. Pengaruh Jumlah Wisatawan Terhadap Penerimaan Pajak Hotel

Sebagai salah satu kota tujuan wisata, Kota Makassar banyak dikunjungi oleh wisatawan, baik itu wisatawan domestik maupun mancanegara. Para wisatawan pada umumnya tertarik dengan sejarah, keanekaragaman budaya, maupun panorama alamnya. Dalam hal ini, pemerintah mengenakan pajak pada tempat-tempat wisata. Adanya pengenaan pajak itu akan memberikan keuntungan pada penerimaan pajak daerah. Di samping mendapat penghasilan pajak dari tempat-tempat wisata, pemerintah daerah juga akan mendapat penghasilan dari pajak yang dikenakan hotel terhadap tamunya. Semakin banyak jumlah wisatawan yang berkunjung ke Kota Makassar dan menginap di hotel, semakin tinggi pula penerimaan Pajak Hotel Kota Makassar.

Perkembangan jumlah wisatawan akan berpengaruh terhadap penerimaan pajak hotel, karena hotel merupakan salah satu tempat yang paling dicari wisatawan untuk menginap, wisatawan bertindak sebagai konsumen yang akan mempengaruhi tingkat pendapatan hotel itu sendiri. Oleh karena itu dapat diasumsikan bahwa

³⁰I Gusti Agung S W, I Ketut Djayastra, Pengaruh Kunjunganwisatawan, Jumlah Tingkat Hunian Kamar Hotel, Dan Jumlah Kamar Hotel Terhadap Pendapatan Asli Daerah (PAD) Di Kabupaten Badung, Gianyar, Tabanan, Dan Kota Denpasar Tahun 2001-2010, (*E-Jurnal Ep Unud*, 3 [11], Bali : Universitas Udayana, 2014)

semakin tinggi jumlah wisatawan akan berpengaruh terhadap potensi penerimaan pajak hotel.³¹

2. Pengaruh PDRB terhadap Penerimaan Pajak Hotel

Hubungan antara PDRB dengan pajak daerah merupakan hubungan secara fungsional, karena pajak daerah merupakan fungsi dari PDRB, yaitu dengan meningkatnya PDRB akan menambah penerimaan pemerintah dari pajak daerah. Selanjutnya dengan bertambahnya penerimaan pemerintah akan mendorong peningkatan pelayanan pemerintah kepada masyarakat yang nantinya diharapkan dapat meningkatkan produktivitas masyarakat yang akhirnya dapat meningkatkan pertumbuhan ekonomi kembali. Begitu juga sebaliknya dengan meningkatnya pertumbuhan ekonomi dan pendapatan per kapita masyarakat, maka akan mendorong kemampuan masyarakat untuk membayar pajak dan pungutan lainnya.³²

Jika PDRB suatu daerah meningkat maka kemampuan daerah dalam membayar pajak (*ability to pay*) pajak juga akan meningkat. Hal ini meningkatkan daya pajaknya agar penerimaan pajak meningkat. *“The determinants of these unexpected changes in tax revenues, we find that GDP growth surprises and, in some cases asset prices fluctuations have exerted the most significant influence”*. Dari uraian diatas dapat dikatakan sebagai Faktor-faktor penentu perubahan tak terduga ini dalam penerimaan pajak, kita menemukan bahwa pertumbuhan GDP, dalam

³¹ Hervia Nanda Alista, Analisis Faktor-Faktor Yang Mempengaruhi Realisasi Jumlah Penerimaan Pajak Hotel, (Studi Pada Dinas Pendapatan Daerah Kabupaten Tulungagung), (*Jurnal* Malang : Universitas Brawijaya, 2014)

³² Faishal Fadly, Adakah Pengaruh Pertumbuhan Ekonomi Terhadap Pendapatan Asli Daerah?, (*JIEP*-Vol. 16, No 2, Malang : Universitas Brawijaya, 2016)

beberapa kasus berfluktuasi dari harga aset telah memberikan pengaruh yang paling signifikan.³³

3. Pengaruh Jumlah Wisatawan Terhadap PDRB

Sektor pariwisata merupakan salah satu sektor yang sangat berpotensi untuk dikembangkan sebagai salah satu sumber pendapatan daerah. Untuk melihat keuntungan pariwisata secara ekonomi maka dapat dilihat dari jumlah wisatawan yang berkunjung ke Daerah Tujuan Wisata. Jumlah kunjungan dapat meningkatkan jumlah penerimaan PDRB, Semakin lama wisatawan tinggal di suatu daerah tujuan wisata, semakin banyak uang yang dibelanjakan di daerah tersebut. Barang dan jasa yang di beli oleh wisatawan merupakan pola konsumsi wisatawan dalam rangka memenuhi kebutuhan, keinginan, dan harapan selama wisatawan tinggal di daerah tujuan wisata semakin lama tinggal wisatawan itu tinggal semakin banyak kegiatan wisata yang dilakukan.

4. Pengaruh Jumlah Wisatawan Terhadap penerimaan pajak Hotel Melalui Peningkatan PDRB

Kedatangan wisatawan mancanegara maupun wisatawan nusantara pada suatu objek wisatawan cenderung akan meningkatkan pendapatan daerah. Konsumsi wisatawan akan meningkatkan output, barang dan upah di sektor yang menjual barang maupun jasa kepada wisatawan. Konsumsi wisatawan akan menciptakan permintaan baik barang maupun jasa yang pada akhirnya akan menimbulkan

³³ Salvador Barrios and Pietro Rizza, *Unexpected Changes In Tax Revenues and The Stabilisation Function Of Fiscal Policy: Evidence For The European Union 1999-2008*. (Economic Papers 404: European Commission, 2010)

kegiatan produksi baik barang maupun jasa yang secara otomatis akan memberi nilai tambah kepada pendapatan regional khususnya produk domestik regional bruto di suatu daerah.³⁴

Dengan meningkatnya PDRB akan menambah penerimaan pemerintah dari pajak daerah. Selanjutnya dengan bertambahnya penerimaan pemerintah akan mendorong peningkatan pelayanan pemerintah kepada masyarakat yang nantinya diharapkan dapat meningkatkan produktivitas masyarakat yang akhirnya dapat meningkatkan pertumbuhan ekonomi kembali. Begitu juga sebaliknya dengan meningkatnya pertumbuhan ekonomi dan pendapatan per kapita masyarakat, maka akan mendorong kemampuan masyarakat untuk membayar pajak dan pungutan lainnya.³⁵

Peningkatan jumlah wisatawan akan meningkatkan penerimaan produk domestik regional bruto, peningkatan produk domestik regional bruto tersebut akan meningkatkan penerimaan pajak, khususnya penerimaan pajak hotel.

I. Kerangka Pikir

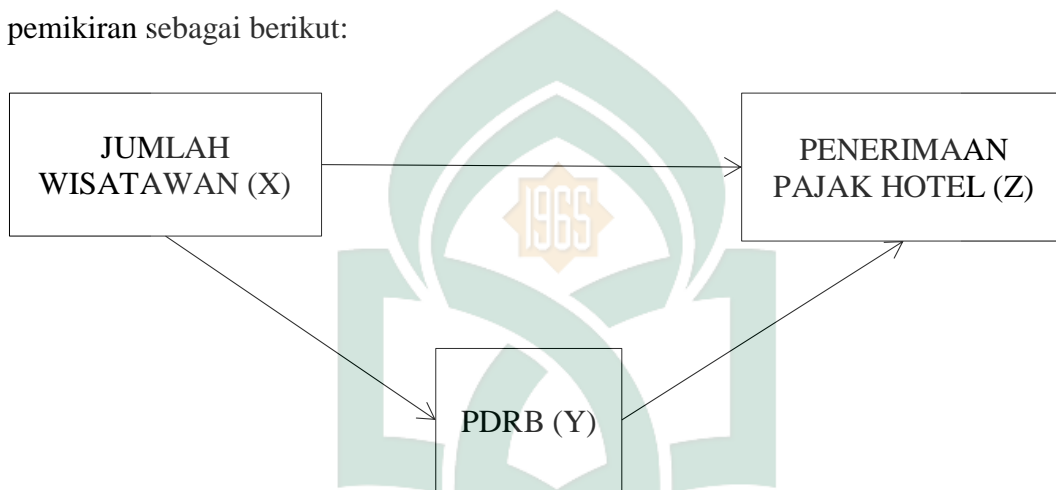
Analisis yang digunakan guna mengetahui permasalahan-permasalahan yang ada adalah analisis pengaruh guna mengetahui seberapa besar pengaruh dari variabel jumlah wisatawan terhadap penerimaan pajak hotel melalui peningkatan PDRB. Analisis ini diperkuat dengan adanya data empirik yang berhubungan dengan

³⁴ Yhoga Bagus Adhikrisna, Analisis Pengaruh Pariwisata Terhadap Produk Domestik Regional Bruto Kabupaten/Kota Provinsi Jawa Timur 2011-2014, (*Jurnal Ekonomi Pembangunan*, Vol 14 No 0, Malang : Universitas Muhammadiyah, 2016)

³⁵ Fadly, Faishal, Adakah Pengaruh Pertumbuhan Ekonomi Terhadap Pendapatan Asli Daerah?, (*JIEP-Vol. 16, No 2, Malang : Universitas Brawijaya, 2016*)

penerimaan pajak hotel dan kajian teori yang ada. Bila hasil perhitungan penerimaan pajak hotel telah didapatkan maka akan dapat pula diukur berapa efektivitas dari penerimaan pajak hotel dihitung berdasarkan faktor yang memengaruhi penerimaan pajak hotel. Dengan demikian, bila penerimaan pajak hotel dapat diketahui maka efektivitas secara langsung dapat pula diketahui.

Berdasarkan uraian di atas maka dapat digambarkan dalam bentuk kerangka pemikiran sebagai berikut:



Gambar 2.1
Skema Kerangka Pikir

BAB III

METODOLOGI PENELITIAN

A. Jenis dan Lokasi Penelitian

1. Jenis Penelitian

Dalam penelitian ini, peneliti menggunakan metode penelitian kuantitatif karena dalam pelaksanaannya meliputi data, analisis dan interpretasi tentang arti dan daya yang diperoleh. Penelitian ini disusun sebagai penelitian induktif yakni mencari dan mengumpulkan data yang ada di lapangan dengan tujuan untuk mengetahui faktor-faktor, unsur-unsur bentuk, dan suatu sifat dari fenomena di masyarakat.¹ Sugiyono mengemukakan penelitian kuantitatif adalah penelitian berupa angka dan analisis menggunakan statistik.²

2. Lokasi Penelitian

Penelitian ini dilakukan di Pemerintah Daerah Kota Makassar melalui Badan Pusat Statistik Kota Makassar, Dinas pendaparan Daerah Kota Makassar dan Dinas Pariwisata dan Kebudayaan Kota Makassar. Penelitian ini dilakukan selama dua bulan yaitu dari bulan agustus sampai oktober tahun 2017.

B. Jenis dan Sumber Data

1. Jenis data

¹ Moh. Nazir. *Metode penelitian*. (Jakarta : Ghalia Indonesia, 1998), h 51

² Sugiyono. *Metode Penelitian Kuantitatif, Kualitatif dan R&D*. (Bandung: CV Alfabeta, 2015), h 7

Jenis data yang digunakan adalah data sekunder (*time series data*). Data ini berupa data jumlah wisatawan, PDRB dan Penerimaan Pajak Hotel di Kota Makassar periode dalam penelitian ini tahun 2006 - 2015.

2. Sumber Data

Penelitian ini menggunakan variabel yang terdiri dari jumlah wisatawan sebagai variabel bebas, PDRB sebagai variabel intervening, variabel terikat dalam penelitian ini yaitu penerimaan pajak hotel di Kota Makassar tahun 2006-2015. Variabel-variabel tersebut menggunakan data sekunder yang diperoleh melalui, Badan Pusat Statistik Kota Makassar, Dinas pendapatan Daerah Kota Makassar dan Dinas Pariwisata dan Kebudayaan Kota Makassar.

C. Metode Analisis Data

1. Uji Asumsi Klasik

Uji asumsi klasik adalah persyaratan statistik yang harus dipenuhi, pada. Uji asumsi klasik terbagi menjadi empat yaitu:

a. Uji Normalitas

Uji normalitas bertujuan untuk menguji apakah dalam sebuah model regresi, variabel devenden dengan variabel indeviden keduanya mempunyai distribusi normal atau tidak. Model regresi yang baik adalah memiliki distribusi data normal atau mendekati normal. Metode yang dapat dipakai untuk normalitas antara lain, analisis grafik dan analisis statistik.

Uji normalitas dalam penelitian ini dilakukan dengan cara analisis grafik. Normalitas dapat dideteksi dengan melihat penyebaran data (titik) pada sumbu diagonal dari grafik atau dengan melihat histogram dari residualnya:

- 1) Jika data menyebar disekitar garis diagonal dan mengikuti garis diagonal atau grafik histogramnya menunjukkan pola distribusi normal regresi memenuhi asumsi normalitas.
- 2) Jika data menyebar jauh dari garis diagonal dan atau tidak mengikuti arah garis diagonal atau grafik histogram tidak menunjukkan pola distribusi normal, maka model regresi tidak memenuhi asumsi normalitas.

b. Uji Heteroksedastisitas

Uji ini bertujuan untuk menguji apakah pada model regresi terjadi ketidaksamaan variansi dari residual satu pengamatan ke pengamatan lain. Model regresi yang baik adalah homoksedastisitas atau tidak terjadi heteroksedastisitas. Untuk mendeteksi ada tidaknya heteroksedastisitas dalam penelitian ini dilakukan dengan analisis grafik.

c. Uji Autokorelasi

Uji autokorelasi bertujuan menguji apakah model regresi adanya korelasi antara kesalahan pengganggu pada periode t dengan kesalahan pengganggu pada periode $t-1$ (sebelumnya). Salah satu metode analisis untuk mendeteksi ada tidaknya autokorelasi adalah dengan melakukan pengujian nilai *durbin watson* (DW test).

2. Uji Hipotesis

Uji hipotesis merupakan jawaban sementara dari rumusan masalah dalam penelitian, dimana rumusan masalah dalam penelitian yang ada di bab 1 telah dinyatakan dalam bentuk kalimat pertanyaan.

a. Regresi Berganda

1) Uji Koefisien Determinasi (R^2)

Koefisien determinasi merupakan besaran yang menunjukkan besarnya variasi variabel dependen yang dapat dijelaskan oleh variabel independennya. Dengan kata lain, koefisien determinasi ini digunakan untuk mengukur seberapa jauh variabel-variabel bebas dalam menerangkan variabel terikatnya.

2) Uji Simultan (Uji F)

Uji F ini biasa digunakan untuk mengetahui pengaruh variabel independen secara signifikan terhadap variabel dependen. Dimana jika nilai signifikan $< 0,05$ atau variabel independen secara bersama-sama memiliki pengaruh terhadap variabel dependen, artinya perubahan yang terjadi pada variabel terikat dapat dijelaskan oleh perubahan variabel bebas, dimana tingkat signifikansi yang digunakan yaitu 0,5%.

3) Uji Parsial (Uji t)

Uji t dilakukan untuk mengetahui pengaruh secara parsial variabel independen terhadap variabel dependen dan bahwa menganggap variabel dependen yang lain konstan. Signifikansi tersebut dapat diestimasi dengan melihat nilai signifikan, apabila nilai signifikan $< 0,05$ maka variabel

independen secara individual mempengaruhi variabel dependen, sebaliknya jika nilai signifikan > 0.05 maka dapat dikatakan bahwa variabel independen secara parsial tidak mempengaruhi variabel dependen.

b. Analisis Jalur

Analisis jalur adalah penggunaan analisis regresi untuk menaksir pengaruh langsung dan tidak langsung antar variabel yang telah ditetapkan sebelumnya berdasarkan teori.³ Teknik ini digunakan untuk menganalisis hubungan sebab akibat yang terjadi pada regresi berganda jika variabel bebasnya mempengaruhi variabel terikat tidak hanya secara langsung tetapi juga secara tidak langsung.

Analisis diagram jalur menentukan pola hubungan antara tiga atau lebih variabel dan tidak dapat digunakan untuk mengkonfirmasi atau mengolah hipotesis kausalitas imajiner. Diagram jalur secara eksplisit menggambarkan hubungan kausalitas antara variabel berdasarkan teori. Analisis regresi yang digunakan dalam penelitian ini adalah.

$$Y = \alpha + \beta_1 X + \mu \dots\dots\dots(1)$$

$$Z = \alpha + \beta_1 X + \beta_2 Y + \mu \dots\dots\dots(2)$$

Dimana:

β = Koefisien Regresi

α = Konstanta

μ = *Error Term*

X = Jumlah Wisatawan

³ Made Suyana Utama. Buku Ajar Aplikasi Analisis Kuantitatif. (Denpasar: Sastra Utama, 2008) h.132

$$Y = \text{PDRB}$$

$$Z = \text{Penerimaan Pajak Hotel}$$

1) Pengaruh Langsung (*Direct Effect*)

Pengaruh langsung variabel Jumlah Wisatawan terhadap variabel penerimaan pajak hotel dapat dilihat dari nilai beta atau *Standardized Coefficient*.

$$\text{DE} = P_1$$

Keterangan:

$$\text{DE} = \text{Direct Effect}$$

$$P = \text{Koefisien jalur}$$

2) Pengaruh Tidak Langsung (*Indirect Effect*)

Pengaruh variabel Jumlah Wisatawan terhadap variabel penerimaan pajak hotel melalui variabel PDRB dapat diperoleh dengan menggunakan rumus sebagai berikut:

$$\text{IE} = P_2 \times P_3$$

Keterangan:

$$\text{IE} = \text{Indirect Effect}$$

$$P = \text{Koefisien jalur}$$

3) Pengaruh Total (*Total Effect*)

Pengaruh total diperoleh dari hasil perhitungan pengaruh total (*total effect*) dengan menggunakan rumus sebagai berikut:

$$\text{Total effect} = \text{pengaruh langsung} + \text{pengaruh tidak langsung}$$

$$\text{TE} = \text{DE} + \text{IE}$$

BAB IV

HASIL DAN PEMBAHASAN

A. Hasil Penelitian

1. Gambaran Umum Kota Makassar

Kota Makassar merupakan kota terbesar keempat di Indonesia dan terbesar di Kawasan Timur Indonesia memiliki luas areal 175,79 km dengan jumlah penduduk 1.449.401 jiwa sehingga kota ini sudah menjadi kota Metropolitan. Kota Makassar berperan sebagai pusat perdagangan dan jasa, pusat kegiatan industri, pusat kegiatan pemerintahan, simpul jasa angkutan barang dan penumpang baik darat, laut maupun udara dan pusat pelayanan pendidikan dan kesehatan. Secara astronomi Kota Makassar terletak antara $119^{\circ}24'17'38''$ Bujur Timur dan $5^{\circ}8'6'19''$ Lintang Selatan dengan luas wilayah 175.77 km persegi dengan batas-batas berikut :

Batas Utara : Kabupaten Pangkajene Kepulauan

Batas Timur : Kabupaten Maros

Batas Selatan : Kabupaten Gowa

Batas Barat : Selat Makasar

Secara administrasi Kota Makassar terbagi atas 14 Kecamatan dan 143 Kelurahan dengan 996 RW dan 4968 RT. Kota Makssar diapit dua buah sungai yaitu: Sungai Tallo yang bermuara disebelah utara kota dan sungai jeneberang bermuara pada bagian selatan kota.

2. Deskripsi Variabel Penelitian

a. Variabel Jumlah Wisatawan

Jumlah wisatawan merupakan semua orang yang datang, baik dari dalam Negeri maupun dari Luar Negeri, ke lokasi wisata dengan tujuan menikmati dari kunjungan tersebut. Tentu saja kunjungan disini tidak hanya untuk berekreasi tetapi untuk bekerja dan lainnya, menggunakan fasilitas yang disediakan untuk orang-orang yang berekreasi, sehingga tetap dihitung sebagai wisatawan karena tetap memberikan sumbangan terhadap Pendapatan Asli Daerah khususnya dalam sektor perhotelan. Berikut tabel jumlah kunjungan wisatawan Kota Makassar :

Tabel 4.1
Jumlah Wisatawan Kota Makassar Tahun 2006-2015

Tahun	Jumlah Wisatawan
2006	2.854.398
2007	2.895.438
2008	3.045.247
2009	3.255.566
2010	3.367.647
2011	3.554.639
2012	3.669.517
2013	3.683.953
2014	3.747.069
2015	3.824.945

Sumber: Dinas Pariwisata dan Kebudayaan Kota Makassar, 2017

Dalam tabel 4.1 terlihat bahwa jumlah wisatawan yang berkunjung di Kota Makassar setiap tahunnya selalu mengalami kenaikan dengan jumlah wisatawan pada tahun 2006 sebanyak 2.854.398 orang dan naik sebesar 3.824.945 orang pada tahun 2015.

b. Variabel PDRB Kota Makassar

Produk Domestik Regional Bruto merupakan nilai dari seluruh barang dan jasa yang di produksi oleh suatu daerah dalam kurun waktu tertentu, biasanya satu

tahun tanpa membedakan kepemilikan faktor-faktor produksi yang digunakan dalam proses produksi itu.

Dalam pengajiannya, Produk Domestik Regional Bruto (PDRB) selalu dibedakan atas dasar harga berlaku dan atas dasar harga konstan. Adapun definisi dari pembagian Produk Domestik Regional Bruto tersebut adalah sebagai berikut :

- 1) Produk Domestik Regional Bruto atas harga berlaku adalah jumlah nilai barang dan jasa (komoditi) atau pendapatan, atau pengeluaran yang dinilai sesuai dengan harga yang berlaku pada tahun yang bersangkutan, termasuk memperhatikan keadaan inflasi yang sedang terjadi saat ini.
- 2) Produk Domestik Regional Bruto Bruto atas dasar harga konstan adalah nilai barang dan jasa (komoditi) atau pendapatan atau pengeluaran yang dinilai berdasarkan harga pada tahun dasar.

Dalam penelitian ini kategori Produk Domestik Regional Bruto yang dipergunakan adalah PDRB atas dasar harga konstan 2000 periode tahun 2006-2015 yang dapat dilihat pada tabel dibawah.

Tabel 4.2
Produk Domestik Regional Bruto (PDRB) Atas Dasar Harga Konstan 2000 di Kota Makassar Tahun 2006-2015

Tahun	PDRB Konstan 2000 (Milyar Rupiah)
2006	11.341.848
2007	12.261.538
2008	13.561.827
2009	14.798.187
2010	16.552.451
2011	18.820.697
2012	19.582.060
2013	21.237.227
2014	23.227.924
2015	24.957.027

Sumber : Badan Pusat Statistik Kota Makassar, 2017

Berdasarkan Tabel 4.2, menyatakan bahwa PDRB atas dasar harga konstan tahun 2000 di Kota Makassar dilihat pada tahun 2008-2015 menunjukkan jumlah PDRB atas dasar harga konstan paling tinggi senilai Rp.24.957.027 dan yang paling rendah terjadi pada tahun 2006 hanya sebesar sebesar Rp. 11.341.848.

c. Variabel Penerimaan Pajak Hotel Kota Makassar

Pajak hotel merupakan pajak atas pelayanan yang disediakan oleh hotel. Sedangkan yang dimaksud dengan hotel adalah fasilitas penyedia jasa penginapan/istirahatan termasuk jasa terkait lainnya dengan dipungut bayaran, yang mencakup juga motel, losmen, gubuk pariwisata, wisma pariwisata, pesangrahan, rumah penginapan dan sejenisnya, serta rumah kos dengan jumlah kamar lebih dari sepuluh.

Tabel 4.3
Jumlah Penerimaan Pajak Hotel di kota Makassar Tahun 2006-2015

Tahun	Penerimaan Pajak Hotel
2006	20.583.298.033
2007	21.025.311.724
2008	24.387.080.371
2009	25.870.865.264
2010	28.370.810.853
2011	31.654.040.229
2012	34.099.580.609
2013	35.906.182.022
2014	37.517.581.341
2015	38.164.631.563

Sumber :Badan Pendapatan Daerah Kota Makassar, 2017

Dapat terlihat dalam tabel 4.3 jumlah penerimaan pajak hotel di Kota Makassar setiap tahunnya selalu mengalami peningkatan dengan jumlah penerimaan pajak hotel pada tahun 2006 sebesar Rp. 20.583.298.033 mengalami kenaikan sebesar Rp. 38.164.631.563 pada tahun 2015.

3. Hasil Pengolahan Data

a. Uji Asumsi Klasik

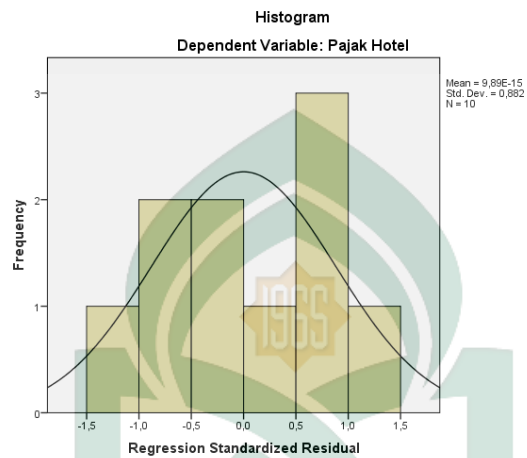
Untuk menguji kelayakan model regresi yang digunakan, maka harus terlebih dulu memenuhi uji asumsi klasik. Uji asumsi klasik dalam penelitian ini terdiri dari uji normalitas, uji autokorelasi dan uji heteroskedastisitas.

1) Uji Normalitas

Uji normalitas bertujuan untuk menguji apakah dalam model regresi, variable terikat dan variable bebas keduanya mempunyai distribusi normal atau tidak. Model regresi yang baik adalah memiliki distribusi data normal atau mendekati normal. Salah satu metode untuk mengetahui normalitas adalah dengan menggunakan

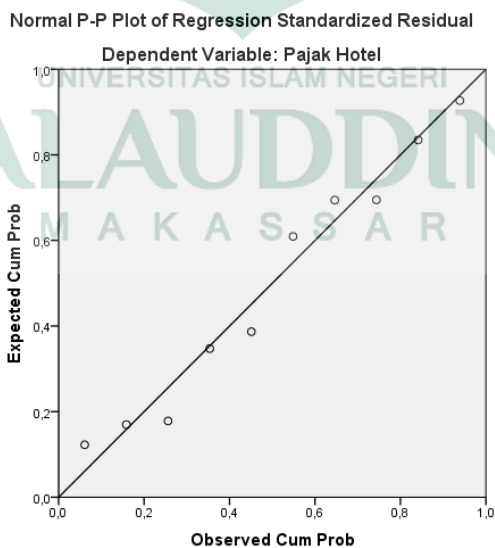
metode analisis grafik, baik dengan melihat grafik secara histogram ataupun dengan melihat secara *Normal Probability Plot*. Normalitas data dapat dilihat dari penyebaran data (titik) pada sumbu diagonal pada grafik normal P-Plot atau dengan melihat histogram dari residualnya.

Gambar 4.1 Grafik Histogram



Sumber : Output SPSS 24 Yang Diolah, 2017

Gambar 4.2 Grafik Uji Normalitas



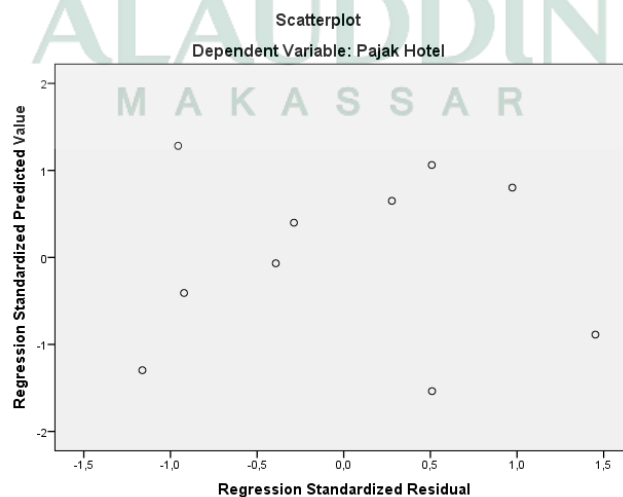
Sumber : Output SPSS 24 Yang Diolah, 2017

Dari gambar 4.1 terlihat bahwa pola distribusi mendekati normal, karena data mengikuti arah garis grafik histogramnya. Dari gambar 4.2 sebagaimana terlihat dalam grafik *Normal P-P plot of regression Standardized Residual*, terlihat bahwa titik–titik menyebar disekitar garis diagonal, serta penyebarannya mengikuti arah garis diagonal (membentuk garis lurus), maka dapat dikatakan bahwa data berdistribusi normal dan model regresi layak dipakai untuk memprediksi jumlah penerimaan pajak hotel berdasarkan variabel bebasnya.

2) Uji Heterokedastisitas

Tujuan dari pengujian ini adalah untuk menguji apakah dalam sebuah model regresi, terjadi ketidaksamaan varians dari residual dari satu pengamatan ke pengamatan yang lain. Jika varians dari residual dari satu pengamatan ke pengamatan yang lain tetap, maka disebut Homoskedastisitas, dan jika varians berbeda, disebut Heteroskedastisitas. Hasil pengujian ditunjukkan dalam gambar berikut:

UNIVERSITAS ISLAM NEGERI
Gambar 4.3 Grafik Uji Heteroskedastisitas



Sumber : Output SPSS 24 Yang Diolah, 2017

Dari grafik Scatterplot tersebut, terlihat titik –titik menyebar secara acak dan tidak membentuk suatu pola tertentu yang jelas, serta tersebar baik diatas maupun dibawah angka 0 pada sumbu Y. Hal ini berarti tidak terjadi heteroksedastisitas pada model regresi, sehingga model regresi layak dipakai untuk memprediksi jumlah penerimaan pajak hotel berdasarkan masukan variabel independent-nya.

3) Uji Autokorelasi

Autokorelasi dapat diartikan sebagai korelasi diantara anggota-anggota dari serangkaian observasi yang berderetan waktu. Uji autokorelasi digunakan untuk mengetahui ada tidaknya penyimpangan asumsi klasik autokorelasi, yaitu korelasi antara residual satu pengamatan dengan pengamatan lain pada model regresi. Pengujian ini menggunakan Durbin Watson. Dan hasil uji autokorelasi untuk penelitian ini dapat dilihat pada tabel uji Durbin Watson berikut:

Tabel 4.4
Hasil Uji Autokorelasi

Model	Change Statistic			Durbin Watson
	df1	df2	Sig. F Change	
1	2	7	.000	2,674

Sumber : Output SPSS 24 Yang Diolah, 2017

Pengujian *Durbin-Watson* (DW) dengan *level of significance* 5% (0,05) dengan jumlah variabel ($k=3$) dan banyaknya data sampel ($n=10$), besarnya nilai dL (batas luar) sebesar 0,525 dan nilai dU (batas atas) sebesar 2.016. berdasarkan tabel tersebut dapat diketahui nilai *Durbin-Watson* sebesar 2,674, sehingga nilai DW

berada di antara $dL(0,525) < DW(2,674) > dU (2,016)$ maka dapat di simpulkan bahwa penelitian ini tidak terjadi gejala autokorelasi.

b. Teknik Analisis Data

1) Analisis Jalur (*Path Analysis*)

Analisis jalur (*path analysis*) digunakan apabila secara teori kita yakin berhadapan dengan masalah yang berhubungan sebab akibat. Tujuannya adalah untuk menerangkan akibat langsung dan tidak langsung seperangkat variabel, sebagai variabel penyebab, terhadap variabel lainnya yang merupakan variabel akibat

a) Pengaruh Langsung

Tabel 4.5.
Nilai koefisien determinasi (Uji Pengaruh Langsung)

Model summary				
Model	R	R Square	Adjusted R Square	Std. Error of the Estimate
1	.997 ^a	.993	.992	0,2121

a. Predictors: (Constant), PDRB, Jumlah Wisatawan

b. Dependent Variable: Pajak Hotel

Sumber: Output SPSS 24 Yang Diolah, 2017

Dari tabel diatas dapat diketahui bahwa R Square atau koefisien determinasi sebesar 0.993 berarti bahwa variasi penerimaan pajak hotel dapat dijelaskan oleh variasi jumlah wisatawan dan PDRB sebesar 99,3 persen atau variabel jumlah wisatawan dan PDRB mampu mempengaruhi penerimaan pajak hotel sebesar 99,3 persen sedangkan 0,07 persen sisanya dijelaskan oleh variabel lainnya. *Std. Error of the Estimate* merupakan penyimpangan antara persamaan regresi dengan nilai dependent riilnya, yaitu sebesar 0,2121 satuan variabel dependent. Semakin kecil

nilai standard error semakin baik persamaan regresi tersebut sebagai alat prediksi. Dan dari tabel diatas juga dapat dihitung koefisien residual (e) dengan rumus yang digunakan yaitu

$$e = \sqrt{1 - R^2} = 1 - 0,99 = 0,01$$

Tabel 4.6
Hasil Uji Simultan (Pengaruh Langsung)

ANOVA^a

Model	Sum of Squares	df	Mean Square	F	Sig.
1 Regression	,480	2	,240	533,496	,000 ^b
Residual	,003	7	,000		
Total	,483	9			

a. Dependent Variable: Pajak Hotel

b. Predictors: (Constant), PDRB, Jumlah Wisatawan

Sumber: Output SPSS 24 Yang Diolah, 2017

Dari Tabel diatas dapat dilihat bahwa kolom sig. $0,00 < 0,05$, dan F Hitung sebesar $533,496 > F$ Tabel 4,74 ($df_1=3-1=2$ dan $df_2=10-3=7$) hal ini berarti model regresi dapat digunakan untuk memprediksi variabel jumlah wisatawan dan PDRB secara bersama-sama berpengaruh terhadap penerimaan pajak hotel.

Tabel 4.7
Hasil Uji Parsial (Pengaruh Langsung)

Coefficients^a

Model	Unstandardized Coefficients		Standardized Coefficients	t	Sig.
	B	Std. Error	Beta		
1 (Constant)	1,578	3,191		,494	.636
Jumlah Wisatawan	1,010	,377	,482	2,676	,032
PDRB	,441	,153	,519	2,880	,024

a. Dependent Variable: Pajak Hotel

Sumber: Output SPSS 24 Yang Diolah, 2017

Dari tabel diatas menunjukkan bahwa nilai tabel t hitung untuk jumlah wisatawan sebesar $2,676 > t$ tabel 2.365 ($Df=n-k$ atau $Df=10-3$) dengan sig. $\alpha = 0,05$ dan tingkat probabilitas sebesar $,032$ Probabilitas signifikan yang kecil = $0,05$ ($0,032 < 0,05$), menyatakan bahwa jumlah wisatawan berpengaruh positif dan signifikan terhadap penerimaan pajak hotel dan nilai tabel t hitung untuk PDRB sebesar $2,880 > t$ tabel 2.365 ($Df=n-k$ atau $Df=10-3$) dengan sig. $\alpha = 0,05$ dan tingkat probabilitas sebesar $0,024$. Probabilitas signifikan yang kecil = $0,05$ ($0,024 < 0,05$), menyatakan bahwa PDRB positif dan signifikan terhadap penerimaan pajak hotel. Dan apabila dilihat Berdasarkan koefisien jalur tiap variabel maka jumlah wisatawan berpengaruh sebesar $48,2\%$ terhadap penerimaan pajak hotel dan $51,8\%$ sisanya adalah pengaruh diluar jumlah wisatawan. Sedangkan untuk PDRB berpengaruh sebesar $51,9\%$ terhadap penerimaan pajak hotel dan sisanya sebesar $48,1\%$ adalah pengaruh diluar PDRB. Berdasarkan koefisien jalur tersebut maka persamaan jalurnya dapat dibuat sebagai berikut:

$$KK = P_1 \cdot \text{jumlah wisatawan} + P_2 \cdot \text{PDRB} + e_2 \dots \dots \text{Persamaan Langsung}$$

$$Y = ,482x + ,519y + 0,05$$

b) Pengaruh tidak langsung (Regresi Sederhana)

Tabel 4.8
Nilai Koefisien Determinasi (Pengaruh tidak langsung)
Model Summary

Model	R	R Square	Adjusted R Square	Std. Error of the Estimate
1	,986 ^a	,971	,968	,04901

a. Predictors: (Constant), Jumlah Wisatawan

b. Dependent Variable: PDRB

Sumber: Output SPSS 24 Yang Diolah, 2017

Dari tabel diatas dapat diketahui bahwa nilai R Square sebesar 0,971 hal ini berarti bahwa 97,1% PDRB dapat dijelaskan secara langsung oleh jumlah wisatawan, sedangkan 2,9% sisanya dijelaskan oleh variabel lainnya. Dan dari tabel diatas juga dapat dihitung koefisien residu (e) dengan rumus yang digunakan yaitu

$$e = \sqrt{1 - R^2} = \sqrt{1 - 0,971} = 0,29$$

Tabel 4.9
Hasil Uji Simultan (Pengaruh tidak langsung)

ANOVA ^a						
Model		Sum of Squares	df	Mean Square	F	Sig.
1	Regression	,650	1	,650	270,531	,000 ^b
	Residual	,019	8	,002		
	Total	,669	9			

a. Dependent Variable: PDRB

b. Predictors: (Constant), Jumlah wisatawan

Sumber: Data Diolah (Output SPSS 24) 2017

Sig. Merupakan nilai yang menunjukkan titik kesalahan yang terjadi jika F hitung sebesar 270,531. Ternyata tingkat kesalahan atau probabilitas sebesar 0,000 yang berarti kecil dari 0,05. Jadi dapat disimpulkan bahwa variabel bebas secara simultan mampu menjelaskan perubahan pada variabel tergantung. Atau model dinyatakan cocok atau Fit. hal ini berarti model regresi dapat digunakan untuk memprediksi tingkat dari Jumlah wisatawan berpengaruh terhadap PDRB.

Tabel 4.10
Hasil Uji Parsial (Pengaruh tidak langsung)

Model		Coefficients ^a			T	Sig.
		Unstandardized Coefficients		Standardized Coefficients		
		B	Std. Error	Beta		
1	(Constant)	-19,887	2,222		-8,952	,000
	Jumlah wisatawan	2,431	,148	,986	16,448	,000

a. Dependent Variable: PDRB

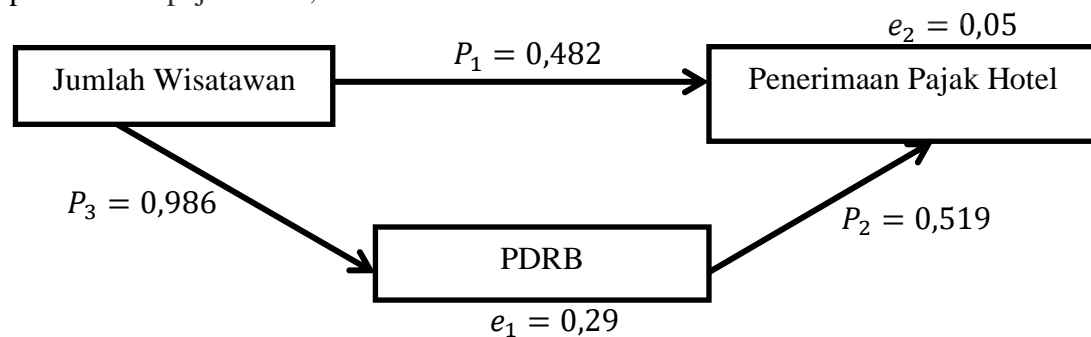
Sumber: Data Diolah (Output SPSS 24) 2017

Dari tabel diatas menunjukkan bahwa nilai tabel t sebesar 16,448 dengan tingkat probabilitas sebesar 0,00. Probabilitas signifikan yang kecil = 0,05 ($0,00 < 0,05$), menyatakan bahwa jumlah wisatawan berpengaruh positif terhadap PDRB koefisien jalur jumlah wisatawan ke PDRB sebesar 0,986. Berdasarkan koefisien jalur tersebut, maka persamaan jalurnya dapat dibuat sebagai berikut:

$$PDRB = P^3.Jumlah\ wisatawan + e_1 \dots\dots\dots(2) \text{ Maka}$$

$$Y = 0,986.X + 0,29 \dots\dots\dots \text{ (Persamaan tidak langsung)}$$

Hasil dari koefisien jalur dapat digambarkan secara keseluruhan yang menggambarkan hubungan kausal empiris antara variabel jumlah wisatawan, penerimaan pajak hotel, dan PDRB.



Gambar 4.4 Hubungan antara ketiganya

Dari hasil perhitungan nilai error yang pertama $e_1 = 0,29$ yang memiliki arti bahwa jumlah varian variable jumlah wisatawan yang tidak diteliti dalam model berpengaruh terhadap variabel penerimaan pajak hotel sebesar 2,9% nilai eror yang rendah ini memberikan kesimpulan bahwa tidak hanya jumlah wisatawan yang berpengaruh terhadap penerimaan pajak hotel, melainkan ada beberapa variabel lainnya yang berpengaruh terhadap penerimaan pajak hotel. Sedangkan untuk nilai error yang kedua $e_1 = 0,05$ yang memiliki arti bahwa jumlah varian variabel jumlah wisatawan yang tidak diteliti dalam model berpengaruh terhadap variabel PDRB sebesar 5 %. Nilai eror yang tidak tinggi ini memberikan kesimpulan bahwa selain jumlah wisatawan ada variabel variabel lain yang berpengaruh terhadap PDRB.

Berdasarkan hasil perhitungan secara keseluruhan pengaruh jumlah wisatawan terhadap penerimaan pajak hotel dengan PDRB sebagai variabel intervening dapat dijelaskna sebagai berikut. Pengaruh jumlah wisatawan terhadap penerimaan pajak hotel berdasarkan hasil pengujian koefisien jalur hipotesis diperoleh bahwa jumlah wisatawan memiliki pengaruh positif dan signifikan terhadap penerimaan pajak hotel di Kota Makassar. Ini ditunjukkan oleh nilai signifikansi yang dihasilkan yaitu sebesar 0,00 atau sebesar $0\% < 5\%$. Dan nilai koefisien jalur variabel jumlah wisatawan berpengaruh sebesar 48,2 % terhadap penerimaan pajak hotel dan 51,8 % sisanya adalah pengaruh di luar jumlah wisatawan. Penerimaan hipotesis menunjukkan bahwa melalui peningkatan jumlah wisatawan dengan baik mampu meningkatkan penerimaan pajak hotel.

B. Pembahasan

1. Pengaruh jumlah wisatawan terhadap penerimaan pajak hotel

Berdasarkan hasil pengujian koefisien jalur hipotesis diperoleh bahwa jumlah wisatawan memiliki pengaruh positif dan signifikan terhadap penerimaan pajak hotel di kota Makassar dari tabel 4.7 diketahui bahwa nilai t hitung pada hubungan antara variabel sebesar 2,676 dengan probabilitas sebesar 0,032. Probabilitas signifikansi yang lebih kecil dari nilai $\alpha = 0,05$ ($0,032 < 0,05$), menyatakan jumlah wisatawan berpengaruh positif dan signifikan terhadap penerimaan pajak hotel diterima. Dan berdasarkan nilai koefisien jalur variabel jumlah wisatawan berpengaruh sebesar 48,2 % terhadap penerimaan pajak hotel dan sisanya sebesar 51,8 % adalah pengaruh diluar jumlah wisatawan.

Sebagai salah satu kota yang memprioritaskan sektor pariwisata, kota Makassar banyak dikunjungi oleh wisatawan domestik maupun mancanegara dengan tujuan berkunjung yang berbeda-beda. Kegiatan yang dilakukan biasanya hanya sebatas rekreasi namun sebagian pula datang untuk tujuan bisnis. Para wisatawan diasumsikan menginap di hotel yang ada di Kota Makassar. Pemerintah daerah membuat kebijakan untuk mengenakan pajak atas pelayanan yang dilakukan oleh hotel. Semakin banyak jumlah wisatawan yang berkunjung di Kota Makassar dan menginap di hotel, semakin tinggi pula penerimaan pajak hotel Kota Makassar.

Penelitian sejalan dengan penelitian yang dilakukan oleh Vidya dwi anggitasari aliandi dan herniwati retno handayani meneliti tentang pengaruh jumlah wisatawan, jumlah hotel, dan tingkat hunian hotel terhadap penerimaan pajak hotel

(studi kasus pada Kota Yogyakarta), penelitian ini menggunakan jumlah wisatawan, jumlah hotel, dan tingkat hunian hotel sebagai variabel independen sementara yang menjadi variabel dependen yaitu penerimaan pajak hotel pada Kota Yogyakarta dengan menggunakan analisis deskriptif dan analisis regresi linear berganda menunjukkan hasil penelitian bahwa jumlah wisatawan berpengaruh positif terhadap penerimaan pajak hotel di Kota Yogyakarta.

2. Pengaruh PDRB terhadap penerimaan pajak hotel

Berdasarkan hasil pengujian koefisien jalur hipotesis diperoleh bahwa PDRB memiliki pengaruh positif dan signifikan terhadap penerimaan pajak hotel di Kota Makassar dari tabel 4.7 diketahui bahwa nilai t hitung pada hubungan antara variabel sebesar 2,880 dengan probabilitas sebesar 0,024. Probabilitas signifikansi yang lebih kecil dari nilai $\alpha = 0,05$ ($0,024 < 0,05$), menyatakan PDRB berpengaruh positif dan signifikan terhadap penerimaan pajak hotel diterima. Dan berdasarkan nilai koefisien jalur variabel PDRB berpengaruh sebesar 51,9 % terhadap penerimaan pajak hotel dan sisanya sebesar 48,1 % adalah pengaruh diluar PDRB.

Semakin tinggi nilai PDRB suatu daerah, semakin besar pula potensi sumber penerimaan daerah. Bila pertumbuhan ekonomi meningkat, maka pendapatan dan kesejahteraan masyarakat akan meningkat pula. Dengan naiknya pendapatan masyarakat, maka tingkat konsumsi masyarakat akan meningkat pula dan diasumsikan akan meningkatnya kemampuan masyarakat dalam membayar pajak dalam hal ini adalah pajak hotel. Penelitian sejalan dengan penelitian yang dilakukan oleh Alfend Adi Putra meneliti mengenai Pengaruh Jumlah Wisatawan, Jumlah

Hotel, PDRB Terhadap Penerimaan Pajak Hotel. Penelitian ini bertujuan untuk menguji pengaruh jumlah wisatawan, jumlah hotel, PDRB yang menjadi faktor penentu penerimaan pajak hotel di pekanbaru dari tahun 2007-2014. Analisis data menggunakan analisis regresi dengan populasi seluruh hotel yang ada di kota pekanbaru. Hasil penelitian menunjukkan bahwa jumlah wisatawan, jumlah hotel dan PDRB berpengaruh secara signifikan terhadap penerimaan pajak hotel di kota pekanbaru tahun 2007-2014.

3. Pengaruh Jumlah wisatawan terhadap PDRB

Berdasarkan hasil pengujian koefisien jalur hipotesis diperoleh bahwa jumlah wisatawan berpengaruh positif terhadap jumlah PDRB di Kota Makassar. Dari table 4.10 menunjukkan bahwa nilai tabel t sebesar 16,488 dengan tingkat probabilitas sebesar 0,00. Probabilitas signifikan yang kecil = 0,05 ($0,00 < 0,05$), menyatakan bahwa jumlah wisatawan berpengaruh positif terhadap PDRB. koefisien jalur jumlah wisatawan ke PDRB sebesar 0,986 atau 98,6 % dan sisanya di jelaskan oleh variabel lain.

Dengan meningkatnya jumlah wisatawan di Kota Makassar maka secara otomatis penerimaan PDRB di Kota makassar akan mengalami peningkatan pula kunjungan wisatawan pada suatu daerah tujuan wisata akan menimbulkan pengeluaran wisatawan di daerah tujuan wisata tersebut. Setiap peningkatan pembeljaan akan meningkatkan permintaan terhadap output. Penelitian ini sejalan dengan penelitian yang dilakukan oleh A.A Istri Agung Dima Sitara Dewi dan I.K.G Bendesa yang meneliti tentang analisis pengaruh jumlah kunjungan wisatawan,

tingkat hunian hotel, dan produk domestik regional bruto terhadap pendapatan asli daerah Kabupaten Gianyar, dengan menggunakan teknik analisis jalur atau path analisis dari hasil uji diketahui bahwa jumlah kunjungan wisatawan berpengaruh positif dan signifikan terhadap PDRB Kabupaten Gianyar.

4. Pengaruh jumlah wisatawan terhadap penerimaan pajak hotel dengan PDRB sebagai variabel intervening

Seperti yang telah dibahas sebelumnya bahwa variabel intervening merupakan variabel yang memediasi hubungan antara variabel eksogen dan variabel endogen. Dan alat analisis yang digunakan untuk mengetahui seberapa besar pengaruh variabel intervening ini yaitu analisis jalur (*path analysis*). Analisis jalur sendiri digunakan untuk menerangkan akibat langsung dan tidak langsung seperangkat variabel, sebagai penyebab, terhadap variabel lainnya yang merupakan variabel akibat. Diagram jalur memberikan secara eksplisit hubungan kausalitas antar variabel berdasarkan teori. Hubungan langsung terjadi jika suatu variabel mempengaruhi variabel lainnya tanpa ada variabel ketiga yang memediasi (intervening) hubungan kedua variabel tadi. Hubungan tidak langsung adalah jika ada variabel ketiga yang memediasi hubungan kedua variabel tersebut. Koefisien jalur adalah *standarized* koefisien regresi. Koefisien jalur dihitung dengan membuat 2 persamaan struktural yaitu persamaan regresi yang menunjukkan hubungan yang di hipotesiskan. Besarnya pengaruh langsung dan tidak langsung ditunjukkan sebagai berikut:

Pengaruh langsung jumlah wisatawan ke penerimaan pajak hotel = P_1

Pengaruh tidak langsung jumlah wisatawan ke PDRB ke Penerimaan pajak hotel =

$$P_2 \times P_3$$

Total pengaruh (korelasi jumlah wisatawan ke penerimaan pajak hotel) = $P_1 + P_2 + P_3$

Berdasarkan hasil yang didapat yaitu:

Pengaruh langsung jumlah wisatawan ke penerimaan pajak hotel

$$= 0,482$$

Pengaruh tidak langsung jumlah wisatawan, PDRB, dan penerimaan pajak hotel

$$= 0,519 \times 0,986 = 0,512$$

Total pengaruh (korelasi jumlah wisatawan ke penerimaan pajak hotel)

$$= 1,987$$

Besarnya pengaruh tidak langsung dapat dihitung dengan mengalikan koefisien tidak langsungnya yaitu $(0,519 \times 0,986) = 0,512$ dari hasil tersebut dapat dilihat bahwa koefisien pengaruh tidak langsung bernilai positif sebesar 1,987 Tetapi jika dibandingkan dengan nilai koefisien pengaruh langsung jumlah wisatawan terhadap penerimaan pajak hotel 0,482 maka hasil yang didapat yaitu pengaruh langsung lebih kecil sebanyak 0,03 dibandingkan dengan pengaruh tidak langsung sebesar 0,512. Hasil *path analysis* pada uji hipotesis menunjukkan ada pengaruh tidak langsung serta pengaruh langsung jumlah wisatawan terhadap penerimaan pajak hotel dengan PDRB sebagai variabel intervening. Hasil analisis pengaruh langsung dan tidak langsung dari variabel intervening ditemukan bahwa PDRB benar sebagai variabel intervening. Hubungan langsung dan tidak langsung ini didukung oleh bukti empiris. Hal ini dikarenakan perkalian nilai koefisien *standardized beta* p_2

dan p_3 lebih besar dibandingkan dengan koefisien *standardizedbeta* p_1 . Dari hasil perhitungan diatas dapat diperoleh jawaban dari hipotesis yaitu jumlah wisatawan dapat berpengaruh langsung ke penerimaan pajak hotel dan dapat juga berpengaruh tidak langsung dari jumlah wisatawan ke penerimaan pajak hotel melalui PDRB sebagai variabel intervening.

Hasil ini juga dapat diketahui bahwa terdapat pengaruh langsung dan pengaruh tidak langsung (dengan menggunakan variabel intervening), tetapi jika dilihat dari persentasenya diantara keduanya, maka peneliti lebih condong menggunakan pengaruh tidak langsung jumlah wisatawan ke penerimaan pajak hotel melalui PDRB sebagai variabel intervening, dari pada pengaruh langsung jumlah wisatawan ke penerimaan pajak hotel. Dari hasil penelitian di temukan bahwa pengaruh jumlah wisatawan terhadap penerimaan pajak hotel di kota Makassar memiliki pengaruh yang cukup besar melalui peningkatan PDRB.

BAB V

PENUTUP

A. Kesimpulan

Berdasarkan hasil penelitian yang dilakukan oleh peneliti dengan judul “Pengaruh Jumlah Wisatawan Terhadap Penerimaan Pajak Hotel Melalui Peningkatan PDRB Di Kota Makassar (Studi Pada Pemerintah Kota Makassar)” maka dapat ditarik kesimpulan sebagai berikut:

1. Jumlah wisatawan memiliki pengaruh positif dan signifikan terhadap penerimaan pajak hotel di kota Makassar. Hal ini terjadi karena hotel merupakan salah satu tempat yang paling dicari wisatawan untuk menginap, wisatawan bertindak sebagai konsumen yang akan mempengaruhi tingkat pendapatan hotel itu sendiri.
2. PDRB memiliki pengaruh positif dan signifikan terhadap penerimaan pajak hotel di kota Makassar ini menunjukkan semakin tinggi nilai PDRB suatu daerah, semakin besar pula potensi sumber penerimaan Daerah. Bila pertumbuhan ekonomi meningkat, maka pendapatan dan kesejahteraan masyarakat akan meningkat pula. Dengan naiknya pendapatan masyarakat, maka tingkat konsumsi masyarakat akan meningkat pula, dan pada akhirnya dapat meningkatkan penerimaan pajak, salah satunya yaitu pajak hotel.
3. Jumlah wisatawan berpengaruh positif terhadap PDRB di kota Makassar. Semakin lama wisatawan tinggal di suatu daerah tujuan wisata, semakin banyak uang yang dibelanjakan di daerah tersebut. Barang dan jasa yang

di beli oleh wisatawan merupakan pola konsumsi wisatawan dalam rangka memenuhi kebutuhan, keinginan, dan harapan selama wisatawan tinggal di daerah tujuan wisata semakin lama tinggal wisatawan itu tinggal semakin banyak kegiatan wisata yang dilakukan.

4. Hasil *path analysis* menunjukkan ada pengaruh tidak langsung serta pengaruh langsung variabel jumlah wisatawan terhadap penerimaan pajak hotel dengan PDRB sebagai variabel intervening.

B. Saran

Berdasarkan hasil analisis pembahasan serta beberapa kesimpulan pada penelitian ini, adapun saran-saran yang dapat diberikan melalui hasil penelitian ini, yaitu :

1. Perlu melakukan sosialisasi secara rutin terhadap wajib pajak guna meningkatkan kesadaran wajib pajak terhadap kewajibannya dalam hal ketaatan pembayaran pajak tepat waktu dan tepat jumlah. BAPENDA juga diharapkan mampu memberikan sanksi tegas terhadap wajib pajak yang kurang taat dalam melaksanakan kewajibannya dan dalam menjalankan aturan yang ditetapkan oleh BAPENDA.
2. Bagi peneliti selanjutnya Masih ada beberapa faktor yang diduga dapat mempengaruhi penerimaan pajak hotel namun belum dapat dimasukkan oleh penelitian ini, oleh karena itu disarankan bagi peneliti selanjutnya untuk menambah variabel lain seperti jumlah hotel, tingkat hunian kamar dan lain-lain yang juga merupakan beberapa faktor penentu

dalam peningkatan penerimaan pajak hotel sehingga dapat memperkaya khasanah penelitian tentang pajak hotel.



DAFTAR PUSTAKA

- Alisman, Analisis “Faktor-Faktor yang Mempengaruhi Penerimaan Pajak Hotel Di Kabupaten Aceh Barat,” *Jurnal Ekonomi dan Kebijakan Publik*, Vol 2 No 1 , Aceh Barat : Universitas Teuku Umar, 2015.
- Adhikrisna, Yhoga Bagus, Analisis Pengaruh Pariwisata Terhadap Produk Domestik Regional Bruto Kabupaten/Kota Provinsi Jawa Timur 2011-2014, *Jurnal Ekonomi Pembangunan*, Vol 14 No 01, Malang : Universitas Muhammadiyah, 2016.
- Agung S W, I Gusti, I Ketut Djayastra, Pengaruh Kunjunganwisatawan, Jumlah Tingkat Hunian Kamar Hotel, Dan Jumlah Kamar Hotel Terhadap Pendapatan Asli Daerah (PAD) Di Kabupaten Badung, Gianyar, Tabanan, Dan Kota Denpasar Tahun 2001-2010, *E-Jurnal Ep Unud*, 3 [11], Bali : Universitas Udayana, 2014.
- Aziz, Azhari, *Perpajakan Di Indonesia: Keuangan, Pajak dan Retribusi Daerah*, Jakarta : PT Raja Grafindo Persada, 2015.
- Al-Qur’anul Karim, *Al-Qur’anku, Dengan Tajwid Blok Warna, Disertai Terjemahan*, Jakarta : Lautan Lestari, 2010.
- Alista, Hervia Nanda, Analisis Faktor-Faktor Yang Mempengaruhi Realisasi Jumlah Penerimaan Pajak Hotel, (Studi Pada Dinas Pendapatan Daerah Kabupaten Tulungagung), *Jurnal Akuntansi, Konsentrasi Perpajakan*, Malang : Universitas Brawijaya, 2014.
- Aliandi, Vidya Dwi Anggitasari, Herniwati Retno Handayani, Pengaruh Jumlah Wisatawan, Jumlah Hotel, dan Tingkat Hunian Hotel Terhadap Penerimaan Pajak Hotel (Studi Kasus Pada Kota Yogyakarta), *Journal Of Economics* Vol 2 No 4, Semarang : Universitas Diponegoro, 2013.
- Badan Pusat Statistik, *Kota Makassar dalam Angka 2016*, Makassar: BPS, 2016.
- Barrios, Salvador and Pietro Rizza, *Unexpected Changes In Tax Revenues and The Stabilisation Function Of Fiscal Policy: Evidence For The European Union 1999-2008. Economic Papers* 404: European Commision, 2010.
- Bulutoding, Lince, *Perpajakan Indonesia*, Makassar: Alauddin University Press, 2015.
- Fadly, Faishal, Adakah Pengaruh Pertumbuhan Ekonomi Terhadap Pendapatan Asli Daerah?, *JIEP*, Vol 16, No 2, Malang : Universitas Brawijaya, 2016.

- Fajriasari, Ana, Pengaruh Jumlah Wisatawan, Lama Tinggal, dan Pengeluarannya Terhadap Produk Domestik Regional Bruto Sektor Pariwisata di Jawa Tengah, *Skripsi*, Bandung : Universitas Pendidikan Indonesia, 2013.
- Gusfahmi, *Pajak Menurut Syariah, Edisi Revisi*, Jakarta: Rajawali Pers, 2011.
- Juniddin, Zakaria, *Pengantar Teori Ekonomi Makro*, Jakarta : Penerbit Gaung Persada Press, 2009.
- Kaho, Josef Riwu, *Prospek Otonomi Daerah Di Negara Republik Indonesia: Identifikasi Faktor-Faktor Yang Mempengaruhi Penyelenggaraan Otonomi Daerah*, Jakarta: PT Raja Grafindo Persada, 2005.
- Lombogia, Agriani, Analisis Kontribusi Pajak Hotel Terhadap Pendapatan Asli Daerah (PAD) Kabupaten Minahasa Selatan, *Jurnal EMBA* Vol.4 No.2, Manado : Universitas Sam Ratulangi, 2016.
- Mardiasmo, *Perpajakan Edisi Revisi*, Yogyakarta: Penerbit C.V Andi Offset, 2011.
- Memah, Edward W, Efektivitas dan Kontribusi Penerimaan Pajak Hotel dan Restoran Terhadap PAD Kota Manado, *Jurnal EMBA* Vol.1 No.3, Manado : Universitas Sam Ratulangi, 2013.
- Mutiara, Dwika Julia, Pajak Daerah Dan Pengaruhnya Terhadap PDRB Di Propinsi Kalimantan Timur, *Jurnal Signifikan*, Vol 4, No 1: Ikatan Sarjana Ekonomi Indonesia, 2015.
- Muqaddas, Azinar, Karim Saleh, dan Madris. Faktor Penentu Penerimaan Pajak Perhotelan Di Kota Pare-Pare, *Jurnal*: Universitas Hasanuddin, Makassar, 2013.
- Nazir, Moh, *Metode penelitian*, Jakarta : Ghalia Indonesia, 1998.
- Noor, Juliansyah, *Metode Penelitian skripsi, tesis, disertasi, dan karya ilmiah*, Jakarta: Prenadamedia group, 2015.
- Nugraha, Adi Satria, Analisis Terhadap Faktor-Faktor Yang Mempengaruhi Penerimaan Pajak Hotel (Studi Kasus Pada Pemerintah Kota Semarang Pada Tahun 2001–2010), *Journal Of Accounting*, Vol 1, No 1, Semarang : Universitas Diponegoro, 2012.
- Peraturan Daerah Kota Makassar Nomor 3 Tahun 2010 Tentang Pajak Daerah.

- Putra , Adi Alfend, Pengaruh Jumlah Wisatawan, Jumlah Hotel, PDRB Terhadap Penerimaan Pajak Hotel, *Jurnal JOM FEKON*, Vol 3, No 1, Pekanbaru : Universitas Riau, 2016.
- Rosa, Yenni Del, Ingra Sovita¹, Idwar, Analisis Dampak Sektor Pariwisata Terhadap Pendapatan Asli Daerah Kabupaten Pesisir Selatan Tahun 2000 – 2014, *Jurnal Ekonomi & Bisnis Dharma Andalas*, Vol 18 No 1, Padang : Universitas Dharma Andalas, 2016.
- Siahaan, Marihot Pahala, *Pajak Daerah dan Retribusi Daerah—Edisi Revisi*, Jakarta: PT Raja grafindo Persada, 2010.
- Silalahi Et Al, *Arah Baru Otonomi Daerah Di Indonesia- Edisi Revisi*, Jakarta : Penerbitan Universitas Indonesia, 2008.
- Sugiyono, *Metode Penelitian Kuantitatif, Kualitatif dan R&D*, Bandung: CV Alfabeta, 2015.
- Sukirno, Sadono, *Ekonomi Pembangunan Proses Masalah dan dasar Kebijakan Pembangunan*, Jakarta : UI-Press, 2000.
- Supit, Novia Leoni, Anderson G. Kumenaung dan Richard L.H Tumilar, Analisis Faktor-Faktor Yang Mempengaruhi Penerimaan Pajak Hotel Di Kota Manado, *Jurnal Berkala Ilmiah Efisiensi*, Vol 15, No 03, Manado : Universitas Sam Ratulangi, 2015.
- Sutrisno, Denny Cessario, Pengaruh Jumlah Obyek Wisata, Jumlah Hotel, Dan Pdrb Terhadap Retribusi Pariwisata Kabupaten / Kota Di Jawa Tengah, *Economics Development Analysis Journal ED AJ* 2 (4), Semarang : Universitas Negeri Semarang, 2013.
- Taulus, T.H, Tambunan, *Perekonomian Indonesia*. Jakarta : Gholia Indonesia, 2001.
- Tarigan, Robinson, *Ekonomi Regional Teori Dan Aplikasi*, Jakarta : PT Bumi Aksara, 2005.
- Tarmoezi, *Professional Hotel front Linear*, Jakarta: Gramedia Pustaka Umum, 2000.
- Undang-Undang Nomor 6 Tahun 1983 Tentang Ketentuan Umum dan Tata Cara Perpajakan.
- Undang-undang Republik Indonesia Nomor 25 tahun 1999 Tentang Perimbangan Keuangan Pusat dan Daerah.

Undang-undang Nomor 28 tahun 2009 Tentang Pajak Daerah dan Retribusi Daerah.

Waluyo, *Perpajakan Indonesia*, Jakarta: Salemba Empat, 2008.

Yoga , I Gde Ary Dharma, I Wayan Wenagama, Pengaruh Jumlah Kunjungan dan Pengeluaran Wisatawan Mancanegara Terhadap Produk Domestik Regional Bruto (PDRB) Provinsi Bali Tahun 1996-2012, *E-Jurnal Ep Unud*, 4 [2], Bali : Universitas Udayana, 2013.



L

A

M

P

I



UNIVERSITAS ISLAM NEGERI

ALAUDDIN

M A K A S S A R

A

N

Lampiran 1

Data Penelitian

Jumlah Wisatawan Kota Makassar Tahun 2006-2015

Tahun	Jumlah Wisatawan
2006	2.854.398
2007	2.895.438
2008	3.045.247
2009	3.255.566
2010	3.367.647
2011	3.554.639
2012	3.669.517
2013	3.683.953
2014	3.747.069
2015	3.824.945

Produk Domestik Regional Bruto (PDRB) Atas Dasar Harga Konstan 2000 di Kota Makassar Tahun 2006-2015

Tahun	PDRB Konstan 2000 (Milyar Rupiah)
2006	11.341.848
2007	12.261.538
2008	13.561.827
2009	14.798.187
2010	16.552.451
2011	18.820.697
2012	19.582.060
2013	21.237.227
2014	23.227.924
2015	24.957.027

UNIVERSITAS ISLAM NEGERI
ALAUDDIN
M A K A S S A R

Jumlah Penerimaan Pajak Hotel di kota Makassar Tahun 2006-2015

Tahun	Penerimaan Pajak Hotel
2006	20.583.298.033
2007	21.025.311.724
2008	24.387.080.371
2009	25.870.865.264
2010	28.370.810.853
2011	31.654.040.229
2012	34.099.580.609
2013	35.906.182.022
2014	37.517.581.341
2015	38.164.631.563

Logaritma Natural Data Penelitian

Tahun	Jumlah Wisatawan	PDRB	Pajak Hotel
2006	14,86	16,24	23,75
2007	14,88	16,32	23,77
2008	14,93	16,42	23,92
2009	15,00	16,51	23,98
2010	15,03	16,62	24,07
2011	15,08	16,75	24,18
2012	15,12	16,79	24,25
2013	15,12	16,87	24,30
2014	15,14	16,96	24,35
2015	15,16	17,03	24,37

Lampiran 2

Output SPSS 24 Regresi Sederhana

Model	R	R Square	Adjusted R Square	Std. Error of the Estimate
1	,986 ^a	,971	,968	,04901

a. Predictors: (Constant), Jumlah Wisatawan

b. Dependent Variable: PDRB

ANOVA^a

Model	Sum of Squares	df	Mean Square	F	Sig.
1 Regression	,650	1	,650	270,531	,000 ^b
Residual	,019	8	,002		
Total	,669	9			

a. Dependent Variable: pdrb

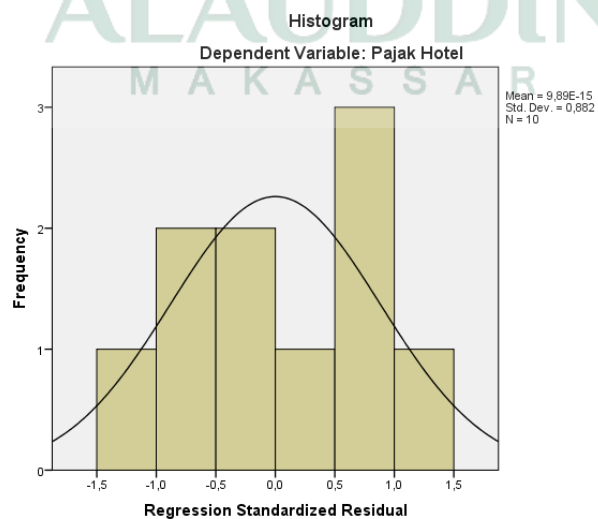
b. Predictors: (Constant), Jumlah wisatawan

Coefficients^a


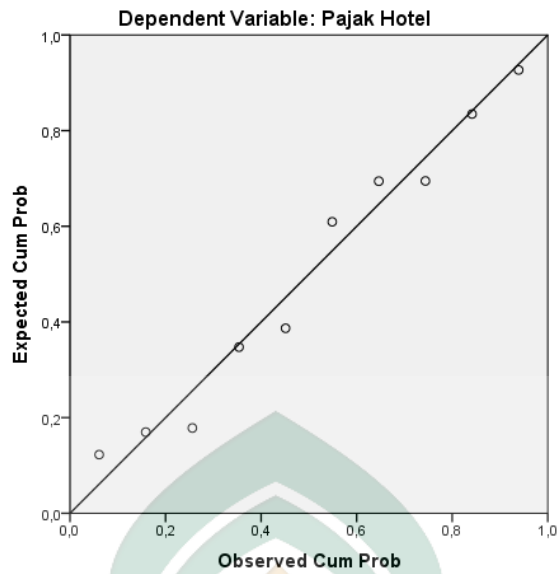
Model		Unstandardized Coefficients		Standardized Coefficients	T	Sig.
		B	Std. Error	Beta		
1	(Constant)	-19,887	2,222		-8,952	,000
	Jumlah wisatawan	2,431	,148	,986	16,448	,000

a. Dependent Variable: PDRB

Output SPSS 24 Regresi Berganda



Normal P-P Plot of Regression Standardized Residual



Model summary

Model	R	R Square	Adjusted R Square	Std. Error of the Estimate
1	.997 ^a	.993	.992	0,2121

a. Predictors: (Constant), PDRB, Jumlah Wisatawan

b. Dependent Variable: Pajak Hotel

ANOVA^a

Model	Sum of Squares	df	Mean Square	F	Sig.
1 Regression	,480	2	,240	533,496	,000 ^b
Residual	,003	7	,000		
Total	,483	9			

a. Dependent Variable: Pajak Hotel

b. Predictors: (Constant), PDRB, Jumlah Wisatawan

Coefficients^a

Model	Unstandardized Coefficients		Standardized Coefficients	t	Sig.
	B	Std. Error	Beta		
1 (Constant)	1,578	3,191		,494	.636
Jumlah Wisatawan	1,010	,377	,482	2,676	,032
PDRB	,441	,153	,519	2,880	,024

a. Dependent Variable: Pajak Hotel



PEMERINTAH PROVINSI SULAWESI SELATAN
DINAS PENANAMAN MODAL DAN PELAYANAN TERPADU SATU PINTU
BIDANG PENYELENGGARAAN PELAYANAN PERIZINAN

Nomor : 12278/S.01P/P2T/08/2017
Lampiran :
Perihal : Izin Penelitian

KepadaYth.
1. Walikota Makassar
2. Kepala Badan Pusat Statistik Kota Makassar

di-
Tempat

Berdasarkan surat Dekan Fak. Ekonomi dan Bisnis Islam UIN Alauddin Makassar Nomor : 4587/EB.I/PP.00.9/2017 tanggal 10 Agustus 2017 perihal tersebut diatas, mahasiswa/peneliti dibawah ini:

N a m a : **SUPRIYANTO**
Nomor Pokok : 10700113107
Program Studi : Ilmu Ekonomi
Pekerjaan/Lembaga : Mahasiswa(S1)
Alamat : Jl. Muh. Yasin Limpo No. 36 Samata, Sungguminasa-Gowa

Bermaksud untuk melakukan penelitian di daerah/kantor saudara dalam rangka penyusunan Skripsi, dengan judul :

" PENGARUH JUMLAH WISATAWAN TERHADAP PENERIMAAN PAJAK HOTEL MELALUI PENINGKATAN PDRB DI KOTA MAKASSAR (STUDI PADA PEMERINTAH KOTA MAKASSAR) "

Yang akan dilaksanakan dari : Tgl. **14 Agustus s/d 14 Oktober 2017**

Sehubungan dengan hal tersebut diatas, pada prinsipnya kami **menyetujui** kegiatan dimaksud dengan ketentuan yang tertera di belakang surat izin penelitian.

Demikian Surat Keterangan ini diberikan agar dipergunakan sebagaimana mestinya.

Diterbitkan di Makassar
Pada tanggal : 11 Agustus 2017

A.n. GUBERNUR SULAWESI SELATAN
KEPALA DINAS PENANAMAN MODAL DAN PELAYANAN TERPADU SATU
PINTU PROVINSI SULAWESI SELATAN
Selaku Administrator Pelayanan Perizinan Terpadu



A. M. YAMIN, SE., MS.

Pangkat : Pembina Utama Madya
Nip : 19610513 199002 1 002

Tembusan Yth
1. Dekan Fak. Ekonomi dan Bisnis Islam UIN Alauddin Makassar di Makassar;
2. *Pertinggal.*

SIMAP PTSP 14-08-2017





BADAN PUSAT STATISTIK KOTA MAKASSAR

JL. ABDURRAHMAN BASALAMAH I MAKASSAR TELP. 0411-442698

SURAT KETERANGAN PENELITIAN

Nomor: 016/BPS/73716/VIII/2017

Berdasarkan Surat Kepala Dinas Penanaman Modal dan Pelayanan Terpadu Satu Pintu Kota Makassar Nomor: 12278/S.01P/P2T/08/2017, tanggal 11 Agustus 2017 bersama ini disampaikan bahwa:

Nama : **Supriyanto**
Nomor Pokok : 10700113107
Program Studi : Ilmu Ekonomi
Pekerjaan : Mahasiswa (S1) UIN Alauddin
Alamat : Jl. Muh. Yasin Limpo No.36 Samata,
Sungguminasa-Gowa

benar telah melakukan pengumpulan data atau penelitian/kepuustakaan pada Kantor Badan Pusat Statistik Kota Makassar sejak tanggal 14 Agustus s.d. 14 Oktober 2017, dalam rangka penyusunan skripsi dengan judul:

" Pengaruh Jumlah Wisatawan Terhadap Penerimaan Pajak Hotel Melalui Peningkatan PDRB di Kota Makassar (Studi pada Pemerintah Kota Makassar) "

Demikian surat keterangan penelitian ini diberikan untuk dipergunakan sebagaimana mestinya.

Makassar, 22 Agustus 2017

An. Kepala BPS Kota Makassar
Kasie/PDS



M. RUM MUIN, SE.
NIP. 196701271994011001



PEMERINTAH KOTA MAKASSAR DINAS PARIWISATA

Jl. Urip Sumoharjo No. 58, Makassar 90144. Phone/Fax : 0411 - 424 832
[E : mksombere@gmail.com] - [T : @mks_sombere] - [W : www.tourism-makassar.id]
Facebook Fanpage : Dinas Pariwisata dan Ekonomi Kreatif Kota Makassar



REKOMENDASI

NOMOR : 008/2514/DPAR/VIII/2017

Menindaklanjuti Surat dari Badan Kesatuan Bangsa dan Politik dengan Nomor : 070/4045-II/BKBP/VIII/2017, Tanggal 14 Agustus 2017, Perihal **Permohonan Rekomendasi Izin Penelitian** maka kami dari Dinas Pariwisata Kota Makassar pada prinsipnya memberi Izin sekaligus memberi Data Survey kepada :

Nama : **SUPRIYANTO**
NIM / Jurusan : 10700113107/ Ilmu Ekonomi
Pekerjaan : Mahasiswa (S1) UIN Alauddin
Alamat : Jl.Muh. Yasin Limpo No.36 Samata, Sungguminasa, Gowa
Judul : **"PENGARUH JUMLAH WISATAWAN TERHADAP PENERIMAAN PAJAK HOTEL MELALUI PENINGKATAN PDRB DI KOTA MAKASSAR (STUDI PADA PEMERINTAH KOTA MAKASSAR)"**
Tanggal : 14 Agustus s/d 14 Oktober 2017

Demikian Rekomendasi ini diberikan kepada yang bersangkutan untuk digunakan sebagaimana mestinya.

Makassar, 16 Agustus 2017

Kepala Dinas,

UNIVERSITAS ISLAM NEGERI

ALAUDDIN

M A

I. H. RUSMAYANI MAJID, MSP

Pangkat : Pembina Utama Muda

Nip : 19650305 199001 2 001





PEMERINTAH KOTA MAKASSAR
BADAN KESATUAN BANGSA DAN POLITIK

Jalan Ahmad Yani No 2 Makassar 90111
Telp +62411 – 3615867 Fax +62411 – 3615867

Email : Kesbang@makassar.go.id Home page : <http://www.makassar.go.id>



Makassar, 14 Agustus 2017

K e p a d a

Nomor : 070 / 4045 -II/BKBP/VIII/2017
Sifat :
Perihal : Izin Penelitian

Yth. 1. KEPALA BADAN PENDAPATAN
DAERAH KOTA MAKASSAR
2. KEPALA DINAS PARIWISATA
KOTA MAKASSAR
Di -
MAKASSAR

Dengan Hormat,


Merujuk Surat dari Kepala Dinas Koordinasi Penanaman Modal Daerah Provinsi Sulawesi Selatan Nomor : 12278 / S.01P/P2T/08/2017, Tanggal 11 Agustus 2017, Perihal tersebut di atas, maka bersama ini disampaikan kepada Bapak bahwa:

Nama : SUPRIYANTO
NIM /Jurusan : 10700113107 / Ilmu Ekonomi
Pekerjaan : Mahasiswa (S1) UIN Alauddin
Alamat : Jl. Muh. Yasin limpo No. 36 samata, Sungguminasa,
Gowa
Judul : "PENGARUH JUMLAH WISATAWAN TERHADAP
PENERIMAAN PAJAK HOTEL MELALUI PENINGKATAN
PDRB DI KOTA MAKASSAR (STUDI PADA PEMERINTAH
KOTA MAKASSAR)"

Bermaksud mengadakan **Penelitian** pada Instansi / Wilayah Bapak, dalam rangka **Penyusunan Skripsi** sesuai dengan judul di atas, yang akan dilaksanakan mulai tanggal **14 Agustus s/d 14 Oktober 2017**.

Sehubungan dengan hal tersebut, pada prinsipnya kami dapat **menyetujui** dengan memberikan surat rekomendasi izin penelitian ini dan harap diberikan bantuan dan fasilitas seperlunya.

Demikian disampaikan kepada Bapak untuk dimaklumi dan selanjutnya yang bersangkutan melaporkan hasilnya kepada Walikota Makassar Cq. Kepala Badan Kesatuan Bangsa dan Politik.

WALIKOTA MAKASSAR
KEPALA BADAN KESBANG DAN POLITIK
Ub. SEKRETARIS

Drs. AKHMAD NAMSUM, MM.

Pangkat : Penata Tk.I
NIP : 196705242006041004

Tembusan :

1. Kepala Badan Kesatuan Bangsa dan Politik Prop. Sul – Sel. di Makassar;
2. Kepala Unit Pelaksana Teknis P2T Badan Koordinasi Penanaman Modal Daerah Prop. Sul Sel di Makassar;
3. Dekan Fak. Ekonomi dan Bisnis Islam UIN Alauddin Makassar Di Makassar
4. Mahasiswa yang bersangkutan;
5. Arsip



KEPUTUSAN DEKAN FAKULTAS EKONOMI DAN BISNIS ISLAM
UIN ALAUDDIN MAKASSAR
NOMOR : 655 TAHUN 2017

TENTANG

PEMBIMBING/PEMBANTU PEMBIMBING DALAM PENELITIAN DAN PENYUSUNAN SKRIPSI MAHASISWA
JURUSAN ILMU EKONOMI FAKULTAS EKONOMI DAN BISNIS ISLAM UIN ALAUDDIN MAKASSAR

DEKAN FAKULTAS EKONOMI DAN BISNIS ISLAM UIN ALAUDDIN MAKASSAR

- Membaca : Surat Permohonan Mahasiswa Fakultas Ekonomi dan Bisnis Islam UIN Alauddin Makassar, Nama **Supriyanto**, Nim: **10700113107** tertanggal **31 Maret 2017** untuk mendapatkan Pembimbing Skripsi dengan Judul: "**Analisis terhadap Faktor-faktor yang Mempengaruhi Penerimaan Pajak Hotel (Studi kasus pada Pemerintah Kota Makassar)**"
- Menimbang : a. Bahwa untuk membantu penelitian dan penyusunan skripsi mahasiswa tersebut, dipandang perlu untuk menetapkan pembimbing/pembantu pembimbing penyusunan skripsi mahasiswa tersebut diatas
b. Bahwa mereka yang ditetapkan dalam surat keputusan ini dipandang cakap dan memenuhi syarat untuk diserahi tugas sebagai pembimbing/pembantu pembimbing penyusunan skripsi mahasiswa tersebut diatas.
- Mengingat : 1. Undang-undang No. 20 Tahun 2003 tentang Sistem Pendidikan Nasional;
2. Undang-undang No. 12 Tahun 2012 tentang Pendidikan Tinggi;
3. Peraturan Pemerintah Nomor 12 Tahun 2010 yang disempurnakan dengan Peraturan Pemerintah No. 66 Tahun 2010;
4. Keputusan Presiden Nomor 57 Tahun 2005 tentang Perubahan insitui Agama Islam Negeri Alauddin menjadi Universitas Islam Negeri Alauddin Makassar;
5. Keputusan Menteri Agama RI Nomor 2 Tahun 2006 tentang Mekanisme Pelaksanaan Pembayaran atas Bahan Anggaran Pendapatan dan Belanja Negara di Lingkungan Kementerian Agama;
6. Peraturan Menteri Agama RI. No. 25 Tahun 2013 dan Peraturan Menteri Agama R.I. No 85 Tahun 2013 Jo tentang Organisasi dan Tata Kerja UIN Alauddin Makassar;
7. Keputusan Menteri Agama RI. Nomor 93 Tahun 2007 tentang Statuta UIN Alauddin Makassar;

MEMUTUSKAN

- Pertama : Mengangkat/ Menunjuk saudara :
1. **Dr. Muh. Wahyuddin Abdullah, SE., M.Si., Ak.**, Sebagai Pembimbing Pertama.
2. **Mustafa Umar, S.Ag., M.Ag.**, Sebagai Pembimbing Kedua.
- Kedua : Tugas Pembimbing/ Pembantu Pembimbing dalam penelitian dan penyusunan skripsi mahasiswa adalah memeriksa draft skripsi dan naskah skripsi, memberi bimbingan, petunjuk-petunjuk, perbaikan mengenai materi, metode, bahasa dan kemampuan menguasai masalah,
- Ketiga : Segala biaya yang timbul akibat dikeluarkannya surat keputusan ini dibebankan kepada Anggaran Belanja Fakultas Ekonomi dan Bisnis Islam UIN Alauddin Makassar
- Keempat : Surat Keputusan ini mulai berlaku sejak tanggal ditetapkan dan apabila dikemudian hari terdapat kekeliruan didalamnya akan diperbaiki sebagaimana mestinya
- Kelima : Surat Keputusan ini disampaikan kepada masing-masing yang bersangkutan untuk diketahui dan dilaksanakan dengan penuh tanggungjawab.

Ditetapkan di : Samata-Gowa
Pada tanggal : 05 April 2017



Prof. Dr. H. Ambo Asse., M.Ag
NIR. 19581022 198703 1 002

Tembusan :

1. Rektor UIN Alauddin Makassar di Samata-Gowa
2. Para Jurusan di Fakultas Ekonomi dan Bisnis Islam
3. Arsip



KEPUTUSAN DEKAN FAKULTAS EKONOMI DAN BISNIS ISLAM
UIN ALAUDDIN MAKASSAR
NOMOR : 967 TAHUN 2017

TENTANG

PANITIA DAN TIM PENGUJI KOMPREHENSIF
JURUSAN ILMU EKONOMI FAKULTAS EKONOMI DAN BISNIS ISLAM

DEKAN FAKULTAS EKONOMI DAN BISNIS ISLAM UIN ALAUDDIN MAKASSAR

- Membaca : Surat permohonan Ujian Komprehensif **Supriyanto** : NIM: 10700113107
- Menimbang : Bahwa untuk pelaksanaan dan kelancaran ujian komprehensif perlu dibentuk Panitia dan Tim Penguji
- Mengingat : 1. Undang-undang No. 20 Tahun 2003 tentang Sistem Pendidikan Nasional;
2. Undang-undang No. 12 Tahun 2012 tentang Pendidikan Tinggi;
3. Peraturan Pemerintah Nomor 12 Tahun 2010 yang disempurnakan dengan Peraturan Pemerintah No. 66 Tahun 2010;
4. Keputusan Presiden Nomor 57 Tahun 2005 tentang Perubahan Institut Agama Islam Negeri Alauddin menjadi Universitas Islam Negeri Alauddin Makassar;
5. Keputusan Menteri Agama RI Nomor 2 Tahun 2006 tentang Mekanisme Pelaksanaan Pembayaran atas Bahan Anggaran Pendapatan dan Belanja Negara di Lingkungan Kementerian Agama;
6. Peraturan Menteri Agama RI. No. 25 Tahun 2013 dan Peraturan Menteri Agama R.I. No 85 Tahun 2013 tentang Organisasi dan Tata Kerja UIN Alauddin Makassar;
7. Keputusan Menteri Agama RI. Nomor 93 Tahun 2007 tentang Statuta UIN Alauddin Makassar;

MEMUTUSKAN

- Menetapkan : 1. Membentuk Panitia dan Tim Penguji Komprehensif, Jurusan **ILMU EKONOMI** Fakultas Ekonomi dan Bisnis Islam UIN Alauddin Makassar dengan komposisi:
- | | |
|---------------------------------------------|-------------------------------------|
| Ketua | : Prof. Dr. H. Muslimin Kara, M.Ag. |
| Sekretaris | : Nurmiah Muin, S.IP., MM. |
| Penguji Dirasah Islamiyah | : Dr. Syaharuddin, M.Si. |
| Penguji Ekonomi Mikro Makro | : Dr. H. Abdul Wahab, SE., M.Si |
| Penguji Ekonomi Perencanaan dan Pembangunan | : Hasbiullah, SE., M.Si. |
| Pelaksana | : Fachrunnisa Thamrin, SE. |
2. Panitia bertugas melaksanakan ujian
3. Biaya pelaksanaan ujian dibebankan kepada anggaran Fakultas Ekonomi dan Bisnis Islam UIN Alauddin Makassar.
4. Panitia dianggap bubar setelah menyelesaikan tugasnya.
5. Apabila dikemudian hari ternyata terdapat kekeliruan dalam surat keputusan ini akan diubah dan diperbaiki sebagaimana mestinya.

Surat keputusan ini disampaikan kepada yang bersangkutan untuk diketahui dan dilaksanakan dengan penuh rasa tanggung jawab.

Ditetapkan di : Samata-Gowa
Pada tanggal : 09 Agustus 2017



Prof. Dr. H. Ambo Asse, M.Ag.
NIP. 19581022 198703 1 002

Tembusan :

1. Rektor UIN Alauddin Makassar di Samata-Gowa
2. Para Dekan dalam Lingkup UIN Alauddin Makassar di Makassar
3. Arsip



KEMENTERIAN AGAMA
UNIVERSITAS ISLAM NEGERI (UIN) ALAUDDIN MAKASSAR
FAKULTAS EKONOMI DAN BISNIS ISLAM

Kampus I : Jl. St. Alauddin No. 63 Makassar Tlp. (0411) 864928 Fax 864923
Kampus II : Jl. H. M. Yasin Limpo No. 36 Samata – Gowa Tlp. 841879 Fax.8221400

Nomor : *6005* /EB.1/PP.00.9/2017

Samata, *6* November 2017

Sifat : Penting

Lamp : -

Hal : **Undangan Seminar Hasil**

Kepada Yth
Bapak/Ibu Penguji dan Pembimbing
Di-
Makassar

Assalamu Alaikum Wr. Wb.

Dengan hormat, kami mengundang Bapak/Ibu untuk menghadiri Seminar Hasil Penelitian Mahasiswa:

Nama : Supriyanto
NIM : 10700113107
Jurusan : ILMU EKONOMI
Judul Skripsi : Pengaruh Jumlah Wisatawan terhadap Penerimaan Pajak Hotel Melalui Peningkatan PDRB di Kota Makassar (Studi pada Pemerintah Kota Makassar)

Yang Insya Allah akan dilaksanakan pada :

Hari/Tanggal : Senin, 20 Nopember 2017
Waktu : 13.00 – 16.30 WITA
Tempat : Ruang Seminar

Demikian atas perhatiannya kami diucapkan terima kasih.

UIN ALAUDDIN MAKASSAR
a.n Dekan

Kuasa Nomor : 5839/EB.1/Kp..07.6/2017

Tanggal : 13 November 2017

Abdul Wahab
Dr. H. Abdul Wahab, SE., M.Si

NIP. 19720421 200801 1 006



KEPUTUSAN DEKAN FAKULTAS EKONOMI DAN BISNIS ISLAM UIN ALAUDDIN MAKASSAR
NOMOR : 1782 TAHUN 2017

TENTANG

PANITIA DAN TIM PENGUJI SEMINAR HASIL PENELITIAN DAN PENYUSUNAN SKRIPSI MAHASISWA
A.n.Supriyanto, NIM : 10700113107
JURUSAN ILMU EKONOMI FAKULTAS EKONOMI DAN BISNIS ISLAM UIN ALAUDDIN MAKASSAR

DEKAN FAKULTAS EKONOMI DAN BISNIS ISLAM UIN ALAUDDIN MAKASSAR

- Membaca : Surat Permohonan Mahasiswa Fakultas Ekonomi dan Bisnis Islam UIN Alauddin Makassar, Nama : **Supriyanto**, NIM : **10700113107**, tertanggal **09 November 2016** untuk melaksanakan seminar hasil .
- Menimbang : Bahwa untuk pelaksanaan dan kelancaran seminar draft/hasil, perlu dibentuk panitia dan tim penguji seminar hasil dan penyusunan skripsi
- Mengingat : 1. Undang-undang No. 20 Tahun 2003 tentang Sistem Pendidikan Nasional;
2. Undang-undang No. 12 Tahun 2012 tentang Pendidikan Tinggi;
3. Peraturan Pemerintah Nomor 12 Tahun 2010 yang disempurnakan dengan Peraturan Pemerintah No. 66 Tahun 2010;
4. Keputusan Presiden Nomor 57 Tahun 2005 tentang Perubahan Institut Agama Islam Negeri Alauddin menjadi Universitas Islam Negeri Alauddin Makassar;
5. Keputusan Menteri Agama RI Nomor 2 Tahun 2006 tentang Mekanisme Pelaksanaan Pembayaran atas Bahan Anggaran Pendapatan dan Belanja Negara di Lingkungan Kementerian Agama;
6. Peraturan Menteri Agama RI. No. 25 Tahun 2013 dan Peraturan Menteri Agama R.I. No 85 Tahun 2013 tentang Organisasi dan Tata Kerja UIN Alauddin Makassar;
7. Keputusan Menteri Agama RI. Nomor 93 Tahun 2007 tentang Statuta UIN Alauddin Makassar;

MEMUTUSKAN

Menetapkan Pertama : Membentuk Panitia dan Tim Penguji Seminar hasil, Jurusan **ILMU EKONOMI** Fakultas Ekonomi dan Bisnis Islam UIN Alauddin Makassar dengan komposisi :

Ketua : Prof. Dr. H. Ambo Asse, M.Ag.
Sekretaris : Dr. Syaharuddin, M.Si.
Pembimbing I : Dr. Muh. Wahyuddin Abdullah, SE., M.Si., Ak.
Pembimbing II : Mustofa Umar, S.Ag., M.Ag.
Penguji I : Dr. Amiruddin K., M.EI.
Penguji II : Mustakim Muchlis, SE., M.Si.
Pelaksana : Arnidar Hamid, A.Md.

1. Panitia bertugas melaksanakan seminar hasil, memberi bimbingan, petunjuk-petunjuk, perbaikan mengenai materi, metode, bahasa dan dan kemampuan menguasai masalah penyusunan skripsi
2. Biaya pelaksanaan seminar hasil penelitian dibebankan kepada anggaran Fakultas Ekonomi dan Bisnis Islam UIN Alauddin Makassar
3. Apabila dikemudian hari ternyata terdapat kekeliruan dalam surat keputusan ini akan diubah dan diperbaiki sebagaimana mestinya

Kedua : 1. Panitia bertugas melaksanakan seminar hasil, memberi bimbingan, petunjuk-petunjuk, perbaikan mengenai materi, metode, bahasa

Surat Keputusan ini disampaikan kepada yang bersangkutan untuk diketahui dan dilaksanakan dengan penuh tanggungjawab.



Ditetapkan di : Samata-Gowa
Pada tanggal : 10 November 2017

Prof. Dr. H. Ambo Asse, M.Ag.
NIP. 19581022 198703 1 002

Tembusan :

1. Rektor UIN Alauddin Makassar di Samata-Gowa
2. Para Jurusan di Fakultas Ekonomi dan Bisnis Islam
3. Arsip



KEMENTERIAN AGAMA
UNIVERSITAS ISLAM NEGERI (UIN) ALAUDDIN MAKASSAR
FAKULTAS EKONOMI DAN BISNIS ISLAM

Kampus I : Jl. Slt. Alauddin No. 63 Makassar Tlp. (0411) 864928 Fax 864923
Kampus II : Jl. H. M. Yasin Limpo No. 36 Samata Sungguminasa - Gowa Tlp. 841879 Fax.8221400

Nomor : *130* /EB.1/PP.00.9/2017

Samata, *27* November 2017

Sifat : Penting

Lamp : -

Hal : **Undangan Ujian Munaqasyah**

Kepada Yth

Bapak/Ibu Penguji dan Pembimbing
Di-

Makassar

Assalamu Alaikum Wr. Wb.

Dengan hormat, kami mengundang Bapak/Ibu untuk menghadiri Ujian Munaqasyah Mahasiswa:

Nama : Supriyanto
NIM : 10700113107
Jurusan : ILMU EKONOMI
Judul Skripsi : "Pengaruh Jumlah Wisatawan terhadap Penerimaan Pajak Hotel Melalui Peningkatan PDRB di Kota Makassar (Studi pada Pemerintah Kota Makassar)"

Yang Insya Allah akan dilaksanakan pada :

Hari/Tanggal : Rabu, 29 Nopember 2017
Waktu : 09.00-11.00 Wita
Tempat : L. 206

Demikian atas perhatiannya kami diucapkan terima kasih.

Wassalam
a.n Dekan,
Wakil Dekan Bid. Akademik
Prof. Dr. H. Muslimin Kara, M.Ag.
NIP. 19710402 200003 1 002



**KEPUTUSAN DEKAN FAKULTAS EKONOMI DAN BISNIS ISLAM
UIN ALAUDDIN MAKASSAR
NOMOR : 2048 TAHUN 2017**

TENTANG

**PANITIA DAN TIM PENGUJI MUNAQASYAH
JURUSAN ILMU EKONOMI FAKULTAS EKONOMI DAN BISNIS ISLAM**

DEKAN FAKULTAS EKONOMI DAN BISNIS ISLAM UIN ALAUDDIN MAKASSAR

- Membaca** : Surat permohonan : **Supriyanto**
NIM : **10700113107**
Tanggal : **22 November 2017**
Mahasiswa Jurusan : **ILMU EKONOMI**
Untuk Ujian Skripsi/ Munaqasyah yang berjudul "**Pengaruh Jumlah Wisatawan terhadap Penerimaan Pajak Hotel Melalui Peningkatan PDRB di Kota Makassar (Studi pada Pemerintah Kota Makassar)**"
- Menimbang** : 1. Bahwa saudara tersebut diatas telah memenuhi persyaratan Ujian Skripsi/ Munaqasyah
2. Bahwa untuk pelaksanaan dan kelancaran ujian/ Munaqasyah perlu dibentuk panitia ujian.
- Mengingat** : 1. Undang-undang No. 20 Tahun 2003 tentang Sistem Pendidikan Nasional;
2. Peraturan Pemerintah Nomor 60 Tahun 1999 tentang Pendidikan Tinggi;
3. Keputusan Presiden Nomor 57 Tahun 2005 tentang Perubahan IAIN Alauddin menjadi UIN Alauddin Makassar;
4. Keputusan Menteri Agama RI Nomor 2 Tahun 2006 tentang Mekanisme Pelaksanaan Pembayaran atas Bahan Anggaran Pendapatan dan Belanja Negara di Lingkungan Kementerian Agama;
5. Keputusan Menteri Agama RI. No. 5 Tahun 2006 tentang Organisasi dan Tata Kerja UIN Alauddin Makassar
6. Keputusan Menteri Agama RI. Nomor 93 Tahun 2007 tentang Statuta UIN Alauddin Makassar;
7. Keputusan Menteri Keuangan No.330/05/2008 tentang penetapan UIN Alauddin Makassar pada Departemen Agama sebagai Instansi Pemerintah yang menerapkan pengelolaan Badan Layanan Umum (BLU).
8. Surat Keputusan Rektor UIN Alauddin Nomor 241 B Tahun 2010 Tentang Pedoman Edukasi UIN Alauddin;

MEMUTUSKAN

- Menetapkan** : 1. Membentuk Panitia Ujian Skripsi/ Munaqasyah Fakultas Ekonomi dan Bisnis Islam UIN Alauddin Makassar dengan komposisi :
- Ketua** : **Prof. Dr. H. Ambo Asse, M.Ag.**
Sekretaris : **Prof. Dr. H. Muslimin Kara, M.Ag.**
Penguji I : **Dr. Amiruddin K., M.El.**
Penguji II : **Mustakim Muchlis, SE., M.Si.**
Pembimbing I : **Dr. Muh. Wahyuddin Abdullah, SE., M.Si., Ak.**
Pembimbing II : **Mustofa Umar, S.Ag., M.Ag.**
Pelaksana : **Arnidar Hamid, A.Md.**
2. Panitia bertugas melaksanakan ujian Skripsi/Munaqasyah bagi saudara yang namanya tersebut diatas.
3. Biaya pelaksanaan ujian dibebankan kepada anggaran Fakultas Ekonomi dan Bisnis Islam UIN Alauddin Makassar.
4. Apabila dikemudian hari ternyata terdapat kekeliruan dalam surat keputusan ini akan diubah dan diperbaiki sebagaimana mestinya.

Keputusan ini disampaikan kepada yang bersangkutan untuk diketahui dan dilaksanakan dengan penuh rasa tanggung jawab.

Ditetapkan di : **Samata-Gowa**
Pada tanggal : **23 November 2017**

a.n Dekan
Wakil Dekan Bkd. Akademik



Prof. Dr. H. Muslimin Kara, M.Ag.
NIP. 19710402 200003 1 002

RIWAYAT HIDUP



Penulis bernama lengkap Supriyanto, yang biasa dikenal dengan nama Anto, lahir di Muara Besar pada tanggal 19 Desember 1995. Penulis merupakan anak kedua dari dua bersaudara, buah hati dari pasangan Ayahanda H. Suddin dan Ibunda HJ. Hasni. Jenjang pendidikan formal penulis di mulai dari sekolah dasar di SDN 1 Muara Besar, dan lulus pada tahun 2007. Pada tahun yang sama penulis melanjutkan pendidikan di SMP Negeri 1 Ogodeide dan dinyatakan lulus pada tahun 2010. Dan pada tahun yang sama pula penulis melanjutkan pendidikannya di SMA Negeri 1 Tolitoli dan dinyatakan lulus pada tahun 2013. Dan selanjutnya penulis diterima menjadi mahasiswa Universitas Islam Negeri Alauddin Makassar pada tahun 2013 melalui jalur SPMB-PTKIN, dan diterima di program studi jurusan Ilmu Ekonomi, Fakultas Ekonomi dan Bisnis Islam.

Selama dijenjang sekolah dasar maupun sekolah lanjutan, penulis aktif dalam kegiatan keorganisasian baik di sekolah maupun di masyarakat. Selama menjadi mahasiswa, penulis aktif dilembaga intra maupun ekstra kampus. Tahun 2015 Penulis aktif di Himpunan Mahasiswa Jurusan Ilmu Ekonomi sebagai Sekretaris Umum, pada tahun yang sama aktif di HmI (Himpunan Mahasiswa Islam) menjadi koordinator penelitian dan pengembangan di Komisariat Ekonomi dan Bisnis Islam.