

**ANALISIS FAKTOR-FAKTOR YANG MEMPENGARUHI  
PERMINTAAN KREDIT CEPAT AMAN PADA  
PT. PEGADAIAN DI KOTA MAKASSAR**



**SKRIPSI**

Diajukan Untuk Memenuhi Salah Satu Syarat Meraih Gelar Sarjana Ilmu  
Ekonomi Pada Fakultas Ekonomi Dan Bisnis Islam  
Universitas Islam Negeri Alauddin Makassar

UNIVERSITAS ISLAM NEGERI  
**ALAUDDIN**  
M A K A S S A R

Oleh:

**HARIANTI**

**NIM : 10700112027**

**JURUSAN ILMU EKONOMI  
FAKULTAS EKONOMI DAN BISNIS ISLAM  
UNIVERSITAS ISLAM NEGERI ALAUDDIN MAKASSAR**

**2017**

## PERNYATAAN KEASLIAN SKRIPSI

Mahasiswa yang bertandatangan di bawah ini:

Nama : Harianti  
NIM : 10700112027  
Tempat/Tgl. Lahir : Makassar, 06 Juli 1994  
Jurusan : Ilmu Ekonomi  
Fakultas : Ekonomi dan Bisnis Islam  
Alamat : Mannuruki 1 Lorong 3 No. 8  
Judul : Analisis Faktor- Faktor Yang Mempengaruhi Permintaan Kredit Cepat Aman Pada PT. Pegadaian Di Makassar.

Menyatakan dengan sesungguhnya dan penuh kesadaran bahwa skripsi ini benar dan hasil karya sendiri. Jika kemudian hari bahwa ia merupakan duplikat, tiruan atau dibuat orang lain sebagian atau seluruhnya, maka skripsi ini dan gelar yang diperoleh karenanya batal demi hukum.

Makassar, 09 Desember 2016

Penyusun,

**Harianti**

**NIM: 10700112027**

## PERSETUJUAN PEMBIMBING

Pembimbing penulisan Skripsi Saudara Harianti, Nim: 10700112027, Mahasiswa Jurusan Ilmu Ekonomi pada Fakultas Ekonomi dan Bisnis Islam UIN Alauddin Makassar, setelah meneliti dan mengoreksi secara seksama Skripsi berjudul, "*Analisis Faktor-Faktor Yang Mempengaruhi Permintaan Kredit Cepat Aman pada PT. Pegadaian di Makassar*", memandang bahwa skripsi tersebut telah memenuhi syarat– syarat ilmiah dan dapat disetujui untuk diseminarkan.

Demikian persetujuan ini diberikan untuk diproses lebih lanjut.

Gowa, 23 November 2016

Pembimbing I

  
Prof. Dr. H. Muslimin Kara, M.Ag.  
NIP. 1971042 200003 1 002

Pembimbing II

  
Wardihan Sabar, S.Pd., M.Si.  
NIDN. 2022058701

## PENGESAHAN SKRIPSI

Skripsi yang berjudul, "*Analisis Faktor- Faktor Yang Mempengaruhi Permintaan Kredit Cepat Aman Pada PT. Pegadaian Di Makassar*", yang disusun oleh *Harianti*, NIM: *10700112027*, Mahasiswa Jurusan Ilmu Ekonomi di Fakultas Ekonomi dan Bisnis Islam Universitas Islam Negeri Alauddin Makassar, telah diuji dan dipertahankan dalam sidang munaqasyah yang diselenggarakan pada hari Jumat, tanggal 09 Desember 2016 M, bertepatan dengan 09 Rabi'ul-Awwal 1438 H, dinyatakan telah dapat diterima sebagai salah satu syarat untuk memperoleh gelar Sarjana dalam Ekonomi dan Bisnis Islam, Jurusan Ilmu Ekonomi (dengan beberapa perbaikan)

Makassar, 09 Desember 2017 M  
09 Rabi'ul-Awwal 1438 H

### DEWAN PENGUJI:

Ketua : Prof. Dr. H. Ambo Asse, M.Ag.

(.....)

Sekretaris : Dr. Syaharuddin, M.Si

(.....)

Munaqasyah I : Dr. H. Abdul Wahab, SE., M.Si.

(.....)

Munaqasyah II : Hasbiullah, SE., M.Si.

(.....)

Pembimbing I : Prof. Dr. H. Muslimin Kara., M.Ag.

(.....)

Pembimbing II : Wardihan Sabar, S.Pd., M.Si.

(.....)

Diketahui oleh:

Dekan Fakultas Ekonomi dan Bisnis Islam  
UIN Alauddin Makassar,

Prof. Dr. H. Ambo Asse, M. Ag  
NIP: 19581022 198703 1 002

## KATA PENGANTAR



Segala puji hanya milik Allah *Subhanahu wa Ta'ala* atas segala limpahan rahmat, karunia dan kekuatan dari-Nya sehingga skripsi dengan judul “**Analisis Faktor- Faktor Yang Mempengaruhi Permintaan Kredit Cepat Aman Pada PT. Pegadaian Di Makassar**” dapat diwujudkan. Oleh karena itu, penulis mengucapkan pujian dan rasa syukur kepada-Nya sebanyak makhluk yang diciptakan-Nya, seberat 'Arsy-Nya dan sebanyak tinta yang dipergunakan untuk menulis kalimatnya. Sholawat dan salam kepada Rasulullah *Shallallahu 'Alaihi wa Sallam* sebagai satu-satunya uswah dan qudwah dalam menjalankan aktivitas keseharian diatas permukaan bumi ini, juga kepada keluarga beliau, para sahabatnya dan orang-orang mukmin yang senantiasa istiqomah meniti jalan hidup ini hingga akhir zaman dengan Islam sebagai satu-satunya agama yang diridhai Allah *Subhanahu wa Ta'ala*.

Penulis menyadari bahwa penulisan skripsi ini masih jauh dari kesempurnaan baik dari segi bahasa dan sistematika penulisan yang termuat di dalamnya. Oleh karena itu, kritikan dan saran yang bersifat membangun senantiasa penulis harapkan guna penyempurnaan kelak.


Salah satu dari sekian banyak pertolongan-Nya adalah telah digerakkan hati segelintir hamba-Nya untuk membantu dan membimbing penulis dalam mewujudkan skripsi ini. Oleh karena itu, penulis menyampaikan penghargaan dan terimakasih yang setulus-tulusnya kepada mereka yang memberikan andilnya hingga skripsi ini dapat diwujudkan.

Terselesainya penulisan skripsi ini juga tidak terlepas dari bantuan dan kerjasama dari berbagai pihak, oleh karena itu pada kesempatan ini penulis mengucapkan terimakasih kepada:

1. Bapak Rektor UIN Alauddin Makassar dan para Pembantu Rektor serta seluruh jajarannya yang senantiasa mencurahkan dedikasinya dengan penuh keikhlasan dalam rangka pengembangan mutu dan kualitas UIN Alauddin Makassar.
2. Bapak Prof. Dr. H. Ambo Asse, M.Ag selaku Dekan Fakultas Ekonomi dan Bisnis Islam UIN Alauddin Makassar.
3. Bapak Dr. Siradjuddin, S.E.,M.Si. Sebagai Ketua Prodi Ilmu Ekonomi.
4. Bapak Prof. Dr. Muslimin Kara, M.Ag. selaku pembimbing I serta Bapak Wardihan Sabar, S.Pd., M.Si. selaku pembimbing II Dengan ketulusan hati meluangkan waktu, tenaga dan pikiran untuk membimbing dan mengarahkan penulis agar bisa berkarya sebatas kemampuan dan menghasilkan yang terbaik.
5. Bapak dan Ibu Dosen Fakultas Ekonomi dan Bisnis Islam UIN Alauddin Makassar yang telah menyumbangkan ilmu pengetahuannya kepada penulis, beserta seluruh karyawan FEBI yang telah berjasadalam proses penyelesaian administrasi.
6. Pihak Pegadaian yang memberikan banyak bantuan dalam pengumpulan data
7. Teman dan Sahabat penulis yang banyak membantu, memotivasi, mendoakan dan menemani penulis dari awal hingga akhir penulisan skripsi ini.

Banyak pihak yang telah berjasa dan memberikan andil kepada penulis selama menempuh pendidikan di universitas sehingga tidak cukup bila dicantumkan semua dalam ruang yang terbatas ini. Kepada mereka tanpa terkecuali, penulis mengucapkan penghargaan yang sedalam-dalamnya semoga menjadi ibadah dan amal jariyah. Amiin

Makassar, 09 Desember 2016



## DAFTAR ISI

<b>PERNYATAAN KEASLIAN SKRIPSI</b> .....	i
<b>PERSETUJUAN PEMBIMBING</b> .....	ii
<b>PENGESAHAN SKRIPSI</b> .....	iii
<b>KATA PENGANTAR</b> .....	iv
<b>DAFTAR ISI</b> .....	vii
<b>DAFTAR TABEL</b> .....	x
<b>DAFTAR GAMBAR</b> .....	xi
<b>ABSTRAK</b> .....	xii
<b>BAB I : PENDAHULUAN</b> .....	1
A. Latar Belakang .....	1
B. Rumusan Masalah .....	5
C. Tujuan Penelitian.....	6
D. Manfaat Penelitian.....	6
<b>BAB II : TINJAUAN TEORITIS</b> .....	7
A. Teori Permintaan .....	7
B. Permintaan dalam Perspektif Islam.....	11
C. Kredit.....	13
1. Pengertian Kredit.....	13
2. Tujuan Kredit .....	15
3. Macam-Macam Kredit .....	15
4. Prinsip Kredit .....	17
D. Gadai .....	18
E. Konsep Pegadaian .....	19
1. Produk dan Jasa PT Pegadaian.....	22
2. Manfaat PT Pegadaian .....	23



3. Unsur-Unsur Gadai .....	24
4. Tata cara Pengambilan Kredit di PT Pegadaian.....	26
F. Pengaruh Pendapatan Nasabah Terhadap Permintaan Kredit.....	27
G. Pengaruh Tingkat Pendidikan Terhadap Permintaan Kredit.....	28
H. Pengaruh Tanggungan Keluarga Terhadap Permintaan Kredit.....	29
I. Penelitian Terdahulu .....	30
J. Kerangka Pikir.....	31
K. Hipotesis.....	32
<b>BAB III : METODE PENELITIAN</b> .....	<b>33</b>
A. Jenis Dan Sumber Data .....	33
B. Populasi Dan Sampel .....	33
C. Teknik Pengumpulan Data .....	34
1. Observasi.....	34
2. Kuisisioner/Angket .....	34
3. Dokumentasi.....	35
D. Teknik Analisis Data.....	35
1. Uji Asumsi Klasik.....	36
2. Uji Hipotesis.....	38
E. Defenisi Operasional Variabel .....	39
<b>BAB IV : HASIL DAN PEMBAHASAN</b> .....	<b>41</b>
A. Gambaran Umum Lokasi Penelitian .....	41
1. Kelurahan Mannuruki .....	41
2. Pegadaian Cabang Mannuruki .....	41
B. Karakteristik Responden .....	44
1. Karakteristik Responden Berdasarkan Tingkat Pendidikan.....	44
2. Karakteristik Responden Berdasarkan Umur.....	45
3. Karakteristik Responden Berdasarkan Jenis Pekerjaan .....	46
4. Deskripsi Responden Terhadap Variabel .....	47

C. Hasil Penelitian .....	49
1. Uji Asumsi Klasik .....	49
2. Analisis Regresi Berganda .....	54
3. Uji Hipotesis.....	55
D. Pembahasan.....	59
1. Pengaruh Pendapatan Nasabah Terhadap Jumlah Permintaan.....	59
2. Pengaruh Tingkat Pendidikan Terhadap Jumlah Permintaan .....	60
3. Pengaruh Tanggungan Keluarga Terhadap Jumlah Permintaan .....	61
<b>BAB V : PENUTUP</b> .....	62
A. Kesimpulan .....	62
B. Saran.....	62
<b>DAFTAR REFERENSI</b> .....	63
<b>LAMPIRAN</b> .....	66
A. Data Penelitian .....	66
B. Hasil Olah Data SPSS .....	72
C. Instrumen Pengumpulan Data .....	77
D. Persuratan .....	79
<b>PROFIL PENULIS</b> .....	92



## DAFTAR TABEL

<b>Tabel 4.1</b>	: Karakteristik Responden berdasarkan Tingkat Pendidikan .....	45
<b>Tabel 4.2</b>	: Karakteristik Responden berdasarkan Umur .....	45
<b>Tabel 4.3</b>	: Karakteristik Responden berdasarkan Jenis Pekerjaan .....	46
<b>Tabel 4.4</b>	: Tingkat Pendapatan Nasabah terhadap Jumlah Permintaan Kredit .....	47
<b>Tabel 4.5</b>	: Tingkat Pendidikan terhadap Jumlah Permintaan Kredit.....	48
<b>Tabel 4.6</b>	: Jumlah Tanggungan Keluarga terhadap Jumlah Permintaan Kredit.....	49
<b>Tabel 4.7</b>	: Output Uji Multikolinearitas .....	51
<b>Tabel 4.8</b>	: Output Uji Autokorelasi.....	53
<b>Tabel 4.9</b>	: Output Uji Persamaan Regresi.....	54
<b>Tabel 4.10</b>	: Output Uji F .....	56
<b>Tabel 4.11</b>	: Output Uji T .....	57
<b>Tabel 4.12</b>	: Output Uji Determinansi Parsial .....	58

## DAFTAR GAMBAR

<b>Gambar 2.1</b> : Skema Kerangka Pikir .....	32
<b>Gambar 4.1</b> : Grafik Histogram.....	50
<b>Gambar 4.2</b> : Grafik P-Plot.....	50
<b>Gambar 4.3</b> : Grafik Scatterplot.....	52



## ABSTRAK

**Nama** : *Harianti*  
**Nim** : *10700112027*  
**Judul Skripsi** : *Analisis Faktor - Faktor Yang Mempengaruhi Permintaan Kredit Cepat Aman Pada PT. Pegadaian Di Makassar*

---

Penelitian ini bertujuan untuk mengetahui secara simultan dan parsial pengaruh tingkat pendapatan nasabah, tingkat pendidikan dan jumlah tanggungan keluarga terhadap jumlah permintaan kredit di PT. Pegadaian. Penelitian ini merupakan penelitian kuantitatif dengan pendekatan eksplanatori. Data penelitian menggunakan data primer. Data diperoleh dengan menggunakan kuesioner. Penelitian ini terdiri dari atas satu variabel terikat yakni permintaan kredit (Y), dan tiga variabel bebas (X) pendapatan nasabah ( $X_1$ ), tingkat pendidikan ( $X_2$ ) dan jumlah tanggungan keluarga ( $X_3$ ). Data diolah dengan teknik regresi linear berganda dengan menggunakan SPSS 20. Adapun jumlah sampel yang diperoleh berdasarkan rumus Gay dan Diehl.

Hasil penelitian menunjukkan bahwa secara simultan variabel pendapatan nasabah, tingkat pendidikan, tanggungan keluarga berpengaruh signifikan terhadap permintaan kredit. Dan secara parsial, pendapatan nasabah ( $X_1$ ), dan tanggungan keluarga ( $X_3$ ) berpengaruh signifikan dan berhubungan positif. Sedangkan variabel tingkat pendidikan ( $X_2$ ) tidak berpengaruh secara signifikan tetapi berhubungan positif terhadap permintaan kredit. Dari hasil regresi, nilai *R-Squared* ( $R^2$ ) ini berarti bahwa variabel independen mampu menjelaskan variabel dependen sedangkan sisanya dijelaskan oleh variabel-variabel lain diluar model.



---

**Kata kunci:** *Pendapatan Nasabah, Tingkat Pendidikan, Tanggungan Keluarga, Permintaan Kredit Cepat Aman (KCA)*

# **BAB I**

## **PENDAHULUAN**

### **A. Latar Belakang**

Kredit merupakan salah satu cara untuk membantu masyarakat dalam mendapatkan pinjaman dana. Berkaitan dengan kebutuhan dana bagi masyarakat untuk kegiatan konsumsi ataupun modal usaha, muncullah permintaan kredit. Kredit modal dapat digunakan masyarakat dalam membuka usaha, sedangkan kredit konsumsi digunakan masyarakat untuk mengkonsumsi barang tertentu. Kredit yang dibutuhkan masyarakat dapat diberikan oleh lembaga keuangan, baik lembaga keuangan perbankan maupun lembaga keuangan bukan bank. Lembaga keuangan perbankan yang memberikan bantuan berupa pinjaman kredit biasanya adalah Bank Perkreditan Rakyat (BPR) maupun bank-bank umum milik pemerintah ataupun swasta, sedangkan lembaga keuangan bukan bank yang memberikan bantuan kredit salah satunya adalah PT Pegadaian.

Selama ini PT Pegadaian lebih dekat dengan masyarakat dibandingkan dengan bank yang fungsinya sama-sama dapat membantu melepaskan beban keuangan. Masyarakat ekonomi lemah lebih banyak menggunakan jasa PT Pegadaian dalam memenuhi kebutuhan dananya yang bersifat mendadak atau keperluan khusus lainnya. Mereka masih menganggap bahwa untuk memakai jasa bank selalu dihadapkan pada persyaratan yang berbelit-belit. PT Pegadaian sebagai lembaga perkreditan memiliki tujuan khusus yaitu menyalurkan uang pinjaman atas dasar hukum gadai yang ditujukan untuk mencegah, pegadaian gelap, serta pinjaman tidak wajar lainnya. Perusahaan ini meningkatkan peranannya dalam menyalurkan

pinjaman bagi masyarakat. Adapun nasabah PT Pegadaian terdiridari masyarakat golongan ekonomi lemah yang kurang mendapat pelayanan dari lembaga keuangan atau perbankan, sehingga masyarakat menengah ke bawah memerlukan pinjaman secara mudah dan cepat. Berpijak dari kenyataan tersebut di atas, PT. Pegadaian merupakan salah satu alternatif bagi masyarakat untuk mendapatkan kredit, baik skala kecil maupun skala besar, dengan pelayanan yang mudah, cepat dan aman. Dalam kenyataannya menunjukkan bahwa sistem pelayanan yang mudah, cepat dan aman memang sangat dibutuhkan oleh masyarakat khususnya masyarakat ekonomi lemah. Kemudahan dan kesederhanaan dalam prosedur perolehan kredit merupakan modal dasar dalam mendekati pangsa pasar pegadaian.

Lembaga keuangan perbankan yang memberikan bantuan berupa pinjaman kredit biasanya adalah Bank Perkreditan Rakyat (BPR) maupun bank-bank umum milik pemerintah ataupun swasta, sedangkan lembaga keuangan bukan bank yang memberikan bantuan kredit salah satunya adalah PT Pegadaian. Hal ini tercantum pada surat Al-Baqaroh Ayat 283 ;

وَأَنْ كُنْتُمْ عَلَىٰ سَفَرٍ وَلَمْ تَجِدُوا كَاتِبًا فَرِهَانٌ مَّقْبُوضَةٌ فَإِنْ أَمِنَ بَعْضُكُم بَعْضًا فَلْيُؤَدِّ الْأَمَانَةَ لِوَلِيِّهَا وَمَنْ أَمِنَ فَإِنَّ اللَّهَ كَانَ بِمَا تَعْمَلُونَ عَلِيمٌ

Terjemahannya:

“Jika kamu dalam perjalanan (dan bermu‘amalah tidak secara tunai) sedang kamu tidak memperoleh seorang penulis, maka hendaklah ada barang tanggungan yang dipegang (oleh yang berpiutang). Akan tetapi jika sebagian kamu mempercayai sebagian yang lain, maka hendaklah yang dipercayai itu menunaikan amanatnya (hutangnya) dan hendaklah ia bertakwa kepada Allah Tuhannya; dan janganlah kamu (para saksi) menyembunyikan persaksian. Dan barangsiapa yang menyembunyikannya, maka sesungguhnya ia adalah orang yang berdosa hatinya; dan Allah Maha Mengetahui apa yang kamu kerjakan. Q.S. Al-Baqarah :283”

Dengan motto “Mengatasi Masalah Tanpa Masalah” ternyata keberadaannya sangat disenangi oleh masyarakat karena perolehan kredit yang cepat, mudah dan aman (tidak menyulitkan) yaitu cukup dengan jaminan barang bergerak debitur, sedangkan masyarakat yang memiliki bidang usaha yang ditekuni baik itu pedagang barang campuran, sopir pete- pete dan pemilik Rumah Makan yang membutuhkan kredit baik untuk tujuan konsumtif ataupun produktif bisa langsung berhubungan dengan pegadaian, dengan cara mendatangi kantor perum pegadaian dan ,membuat surat permohonan kredit yang disertai dengan barang jaminan gadai dari nasabah, kredit akan segera diperoleh nasabah setelah permohonannya disetujui.

Meningkatnya jumlah kredit oleh masyarakat memberi peluang bagi PT Pegadaian sebagai alternatif untuk menyalurkan kredit pada masyarakat golongan menengah ke bawah yang kurang mendapatkan fasilitas kredit dari perbankan. Dapat diketahui bahwa ada persamaan dan ada juga perbedaan nyata antara prinsip perkreditan yang dilaksanakan oleh pegadaian dan perbankan. Persamaan prinsip yang sangat nyata adalah kedua bentuk lembaga keuangan tersebut berorientasi pada profit, dengan mengedepankan unsur keamanan dana yang dipinjamkan melalui prinsip kehati-hatian. Dari adanya prinsip tersebut maka setiap peminjam diharuskan memiliki/menyerahkan agunan. Sedangkan perbedaan terlihat nyata dalam hal penilaian terhadap karakter peminjam, pemilikan capital dan tujuan penggunaan pinjaman. Bagi pegadaian ketiga aspek tersebut tidak diperhatikan, sedangkan dalam operasional pelaksanaan usaha perbankan ketiga aspek tersebut menjadi unsur



penilaian yang secara signifikan mempengaruhi penilaian kelayakkan peminjam. Perbedaan lain yang cukup signifikan adalah dalam hal penetapan suku bunga kredit. Perbankan biasanya menetapkan suku bunga kredit berdasarkan suku bunga yang berlaku di pasar uang yang di Indonesia berdasarkan suku bunga sertifikat Bank Indonesia.

Banyak masyarakat di Indonesia yang menjadikan alternative untuk meminjam di pegadaian khususnya bagi masyarakat yang memiliki ekonomi menengah kebawah yang sangat membutuhkan pinjaman dalam waktu singkat serta tidak menyulitkan mereka. Pada perusahaan pegadaian begitu mudah dilakukan dalam meminjam, masyarakat cukup datang ke kantor pegadaian terdekat dengan membawa barang jaminan tertentu, maka uang pinjamanpun dalam waktu singkat dapat terpenuhi. Jaminan dengan jam tangan saja sudah cukup untuk memperoleh sejumlah uang dan hal ini hampir mustahil dapat diperoleh di lembaga keuangan lainnya. Dengan usaha gadai masyarakat tidak perlu takut kehilangan barang- barang berharganya yang jumlah uang yang diinginkan dapat disesuaikan dengan harga barang yang dijamin. Barang jaminan yang dapat dijadikan agunan untuk memperoleh kredit tidak harus barang mahal. Syarat barang yang dapat dijadikan barang jaminan adalah semua barang bergerak, artinya barang tersebut dapat bergerak atau dipindahkan. Contoh barang bergerak yang dapat dijadikan barang jaminan adalah mobil, motor, emas, dan alat-alat elektronik. Rumah, gedung, dan tanah merupakan barang tetap, sehingga tidak dapat dijadikan sebagai barang jaminan.

Banyaknya permintaan gadai dari masyarakat di Indonesia merupakan indikasi adanya kebutuhan dana bagi masyarakat untuk memenuhi kebutuhan hidupnya. Kondisi ketidakpastian ekonomi yang melanda Indonesia sejak beberapa tahun terakhir. Hal ini disebabkan karena pengguna kredit PT Pegadaian pada umumnya berasal dari kalangan kelas menengah ke bawah yang memerlukan dana *instan*. Dimana pinjaman tersebut umumnya digunakan untuk keperluan yang sifatnya mendadak. Nasabah Pegadaian yang sebagian besar dari kalangan menengah ke bawah. Mereka pada umumnya jarang yang memiliki akses ke bank. Sehingga apabila mereka memerlukan dana umumnya akan mengambil kredit di lembaga keuangan yang memiliki prosedur peminjaman uang yang praktis dan mudah.

Berdasarkan uraian di atas maka penulis tertarik untuk melakukan suatu penelitian dengan judul **“Analisis Faktor- Faktor Yang Mempengaruhi Permintaan Kredit Cepat Aman Pada PT. Pegadaian Di Makassar”**

## **B. Rumusan Masalah**

Berdasarkan latar belakang dan uraian yang telah diterangkan diatas, maka permasalahan yang akan dianalisis dalam penelitian ini adalah :

1. Apakah pendapatan nasaabah, tingkat pendidikan, dan tanggungan keluarga berpengaruh signifikan secara simultan terhadap permintaan kredit cepat aman pada PT. Pegadaian di kota Makassar ?

2. Apakah pendapatan nasabah, tingkat pendidikan, dan tanggungan keluarga berpengaruh signifikan secara parsial terhadap permintaan kredit cepat aman pada PT. Pegadaian di kota Makassar ?

### **C. Tujuan Penelitian**

1. Untuk mengetahui pengaruh pendapatan nasabah, tingkat pendidikan, dan tanggungan keluarga secara simultan terhadap permintaan kredit cepat aman pada PT. Pegadaian di kota Makassar.
2. Untuk mengetahui pengaruh pendapatan nasabah, tingkat pendidikan, dan tanggungan keluarga secara parsial terhadap permintaan kredit cepat aman pada PT. Pegadaian di kota Makassar.

### **D. Manfaat Penelitian**

Adapun manfaat penelitian ini, yakni:

1. Penelitian ini memberikan serta menambah pengetahuan baru mengenai factor-faktor yang mempengaruhi permintaan gadai PT Pegadaian di Kota Makassar dan sebagai informasi tambahan khususnya bagi PT Pegadaian demi kelancaran perekonomian di Indonesia.
2. Sebagai referensi dan bahan perbandingan bagi peneliti berikutnya terkait dengan masalah yang sama sekaligus sebagai wahana untuk mengaplikasikan pemahaman penulis tentang teori-teori yang didapat selama perkuliahan.

## BAB II

### TINJAUAN PUSTAKA

#### A. Teori Permintaan

Permintaan adalah jumlah (dan kualitas) barang dan jasa yang dibutuhkan oleh konsumen pada kondisi tertentu. Permintaan ini biasanya dilambangkan atau dinotasikan dengan  $Q_d$ . Permintaan akan barang dan jasa diartikan jumlah barang dan jasa yang ingin didapatkan secara ekonomis akan dibeli oleh konsumen (Faizal, 2015)

Permintaan adalah keinginan konsumen membeli suatu barang pada berbagai tingkat harga selama periode tertentu. Singkatnya permintaan adalah banyaknya jumlah barang yang diminta pada suatu pasar tertentu dan dalam periode tertentu. Ada beberapa faktor yang dapat mempengaruhi permintaan suatu barang dan jasa. Faktor-faktor tersebut adalah harga, pendapatan rata-rata, harga barang lain, harga barang yang akan datang (Samuelson, 2003).

Permintaan (demand) adalah keinginan yang disertai dengan daya beli. Demand merupakan ungkapan permintaan dari keinginan dan kebutuhan. Permintaan adalah sejumlah barang yang akan dibeli atau yang diminta pada tingkat harga tertentu pada pendapatan tertentu dan dalam kurun waktu tertentu. (Sayid Syekh, 2013)

Dalam hal pemenuhan kebutuhan dan keinginan konsumen tersebut maka produsen maupun perusahaan membutuhkan usaha dengan cara meningkatkan penjualan untuk menimbulkan permintaan terhadap barang ataupun jasa. Salah

satunya dengan menerapkan konsep pemasaran. Apabila perusahaan merasa puas dengan volume penjualan yang dicapai tugas pemasaran adalah mempertahankan permintaan atau meningkatkan mutunya secara terus menerus, hal ini disebut juga dengan istilah permintaan penuh. (Danang Suyanto, 2012)

Adapun unsur-unsur yang terdapat pada permintaan yakni barang atau jasa, yakni harga dan kondisi yang mempengaruhi. Jadi permintaan adalah jumlah barang atau jasa yang dibeli dalam berbagai situasi dan tingkat harga. Teori permintaan menerangkan sifat dari permintaan adalah keinginan akan produk spesifik yang didukung oleh kemampuan dan kesediaan untuk membelinya. (Prathama Raharja, 2012)

Permintaan terhadap gadai dapat diukur dengan melihat kecenderungan angka atau tingkat pemanfaatan dari pelayanan produk gadai yang diberikan. Permintaan gadai pada dasarnya merupakan suatu keputusan bersama yang diambil nasabah dengan pemberi produk gadai, potensial demand merupakan suatu kekuatan yang besar menentukan suatu permintaan dan mempunyai hal yang sangat penting untuk mempengaruhi permintaan konsumen dalam memilih suatu produk atau jasa. (Zainuddin Ali, 2008).

Sudarsono (1980) mengatakan bahwa, tujuan dari teori permintaan adalah mempelajari dan menentukan berbagai faktor yang mempengaruhi permintaan. Faktor-faktor yang dimaksud adalah harga barang itu sendiri, harga barang lainnya (bersifat substitusi atau komplementer), pendapatan dan selera konsumen. Disamping variabel-variabel yang disebutkan diatas, maka distribusi pendapatan, jumlah

penduduk, tingkat preferensi konsumen, kebijaksanaan pemerintah, tingkat permintaan dan pendapatan sebelumnya turut juga mempengaruhi permintaan terhadap suatu barang.

Wilson Bangun (2014) menyatakan permintaan suatu barang berkaitan dengan jumlah permintaan ke atas suatu barang pada tingkat harga tertentu. Konsumen dapat menentukan jumlah barang yang dikonsumsi tergantung pada harga barang tersebut. Pada umumnya semakin tinggi harga suatu barang, maka semakin sedikit jumlah permintaan ke atas suatu barang tersebut. Sebaliknya, semakin rendah harga suatu barang, maka semakin banyak jumlah permintaan ke atas suatu barang tersebut, apabila faktor lain tidak berpengaruh (*ceteris paribus*).

Sadono Sukirno (2015) menyatakan dalam bukunya bahwa permintaan seseorang atau suatu masyarakat kepada suatu barang dan jasa ditentukan oleh banyak faktor. Diantara faktor-faktor yang terpenting adalah seperti di bawah ini:

1. Harga Barang Itu Sendiri Harga Barang Lain Yang Berkaitan Erat Dengan Barang Tersebut. Misalnya gula dan kopi. Bila permintaan terhadap kopi meningkat, permintaan terhadap kopi juga meningkat. Begitupun sebaliknya, jika permintaan terhadap kopi menurun maka permintaan terhadap gula juga menurun.
2. Pendapatan Rumah Tangga Pendapatan Rata-Rata Masyarakat. Perubahan pendapatan selalu menimbulkan perubahan permintaan terhadap berbagai jenis barang. Bila pendapatan masyarakat meningkat, permintaan terhadap suatu barang juga meningkat.

3. Corak Distribusi Pendapatan Dalam Masyarakat Dan Cita Rasa Masyarakat. Perubahan cita rasa masyarakat akan mengubah permintaan terhadap suatu barang.
4. Jumlah Penduduk. Bertambah jumlah penduduk akan menambah permintaan berbagai barang.
5. Ramalan Mengenai Keadaan Di Masa Yang Akan Datang. Ramalan terhadap kenaikan harga yang akan terjadi pada masa yang akan datang akan mendorong konsumen untuk membeli suatu barang lebih banyak di masa kini.

Dalam hukum permintaan dijelaskan sifat hubungan antara permintaan suatu barang dengan tingkat harganya. Hukum permintaan pada hakikatnya merupakan suatu hipotesis yang menyatakan bahwa semakin rendah harga suatu barang maka semakin banyak jumlah barang yang diminta tersebut. Sebaliknya, semakin tinggi harga suatu barang maka semakin sedikit jumlah barang yang diminta. Sifat hubungan ini menunjukkan bahwa kenaikan harga menyebabkan para pembeli mencari barang lain yang dapat digunakan sebagai pengganti terhadap barang yang mengalami kenaikan harga. Sebaliknya, harga barang yang mengalami penurunan akan mengakibatkan konsumen mengurangi pembelian terhadap barang lain yang sama jenisnya dan menambah pembelian terhadap barang yang mengalami penurunan harga. Kenaikan harga juga menyebabkan pendapatan riil para pembeli berkurang. Pendapatan yang merosot tersebut memaksa parapembeli untuk mengurangi pembeliannya terhadap berbagai jenis barang, dan terutama barang yang mengalami kenaikan harga (Sukirno,2015).

Seseorang dalam usaha memenuhi kebutuhannya, pertama kali yang akan dilakukan adalah pemilihan atas berbagai barang dan jasa yang dibutuhkan. Selain itu juga dilihat apakah harganya sesuai dengan kemampuan yang dimiliki. Jika harganya tidak sesuai, maka ia akan memilih barang dan jasa yang sesuai dengan kemampuan yang dimilikinya. Perilaku tersebut sesuai dengan hukum permintaan yang mengatakan bahwa bila harga suatu barang atau jasa naik, maka jumlah barang dan jasa yang diminta konsumen akan mengalami penurunan. Dan sebaliknya bila harga dari suatu barang atau jasa turun, maka jumlah barang dan jasa yang diminta konsumen akan mengalami kenaikan (*ceteris paribus*) (Samuelson,1997).

#### **B. Permintaan Dalam Perspektif Islam**

Sayid Syekh (2013) menyatakan menurut Ibnu Taimiyah, permintaan suatu barang adalah hasrat terhadap sesuatu, yang digambarkan dengan istilah *Raghabah Fil-Alsyai*. Diartikan juga sebagai jumlah suatu barang yang diminta, secara garis besar permintaan dalam ekonomi Islam sama dengan ekonomi konvensional. Namun, ada prinsip-prinsip tertentu yang harus diperhatikan oleh individu muslim dalam keinginannya.

Islam mengharuskan orang untuk mengonsumsi barang yang halal dan *Thayib*. Selain itu juga dalam ajaran islam orang yang mempunyai uang yang banyak tidak serta merta diperbolehkan uangnya untuk membeli apa saja dan jumlah berapapun yang ia inginkan. Batas lain yang harus diperhatikan adalah tidak berlebihan dan harus mengutamakan kebaikan (*maslahah*).



Umar Faruq (2013) menyatakan Islam tidak menganjurkan suatu barang dengan tujuan kemegahan, kemewahan dan kemubadziran, bahkan islam memerintahkan bagi yang sudah mencapai nisab, untuk menyisihkan dari anggarannya untuk membayar *zakat*, *infak* dan *shadaqah*. Ibnu Taimiyah dalam kitab Majmu' Fatawa yang dikutip oleh Umar Faruq menjelaskan, bahwa hal-hal yang mempengaruhi permintaan terhadap suatu barang antara lain.

1. Keinginan atau selera masyarakat (*raghabah*) terhadap berbagai jenis barang yang berbeda dan selalu berubah-ubah, dimana ketika masyarakat telah memiliki selera terhadap suatu barang maka hal ini akan mempengaruhi jumlah permintaan suatu barang tersebut.
2. Jumlah para peminat (*tullab*) suatu barang. Jika jumlah masyarakat yang menginginkan suatu barang semakin meningkat, maka harga suatu barang tersebut akan naik. Hal ini dapat disamakan dengan jumlah penduduk.
3. Kualitas pembeli (*al-mu'awid*), dimana tingkat pendapatan merupakan salah satu ciri kualitas pembeli yang baik, semakin besar tingkat pendapatan masyarakat maka kualitas masyarakat untuk membeli suatu barang akan naik.
4. Lemah atau kuatnya kebutuhan suatu barang, apabila kebutuhan suatu barang tinggi, maka permintaan terhadap suatu barang tersebut tinggi.
5. Cara pembayaran dilakukan tunai atau angsuran, apabila pembayaran dilakukan dengan tunai maka permintaan akan tinggi.
6. Besarnya biaya transaksi, apabila biaya transaksi dari suatu barang rendah maka besar permintaan meningkat.

Islahi dalam Rozalinda (2015) menyatakan teori permintaan (*demand*) atau diistilahkan Ibn Taimiyah (1263-1328) dengan *raghabat fi al-syai* (keinginan terhadap sesuatu) merupakan salah satu faktor pertimbangan dari permintaan. Dalam literatur ilmu ekonomi, teori permintaan diterangkan tentang hubungan antara jumlah permintaan dengan harga. Permintaan adalah banyaknya jumlah barang yang diminta pada suatu pasar tertentu dan pada periode tertentu. Permintaan terhadap suatu barang dan jasa diartikan kuantitas barang dan jasa yang orang lain bersedia untuk membelinya pada berbagai tingkat harga dalam suatu periode tertentu. Di dalamnya terkandung makna konsumen memiliki keinginan untuk membeli suatu barang dan jasa sekaligus ia juga memiliki kemampuan, uang, dan pendapatan untuk membeli dalam rangka untuk memenuhi keinginannya. Kemampuan tersebut sering kali diberi istilah daya beli.

### C. Kredit

#### 1. Pengertian Kredit

Kredit berasal dari bahasa Yunani "*credere*" yang berarti kepercayaan. Menurut Muchdarsyha Sinungan(1993) kredit adalah suatu pemberian prestasi oleh suatu pihak kepada pihak lain dan prestasi itu akan dikembalikan lagi pada masa suatu tertentu yang akan datang disertai dengan kontra prestasi berupa bunga.

Kredit menurut Undang-Undang Perbankan Nomor 10 Tahun 1998 Pasal 1 seperti yang dikutip Kasmir (2004), pengertiannya adalah :

“penyediaan uang atau tagihan yang dapat disamakan berdasarkan persetujuan atau kesepakatan pinjam meminjam antara bank dengan pihak lain yang

mewajibkan pihak peminjam untuk melunasi utangnya setelah jangka waktu tertentu dengan pemberian bunga”.

Rivai (2004) mengemukakan tentang definisi kredit yaitu penyerahan barang, jasa atau uang dari satu pihak(kreditur atau pemberi pinjaman) atas dasar kepercayaan kepada pihak lain(nasabah atau pengutang) dengan janji membayar dari penerima kredit kepada pemberi kredit pada tanggal yang telah disepakati kedua belah pihak. Sedangkan menurut Hasibuan (2001), kredit adalah suatu jenis pinjaman yang harus dibayar kembali bersama bunganya oleh peminjam sesuai dengan perjanjian yang telah disepakati.

Direktorat Penelitian dan Pengaturan Perbankan (2001) mengartikan kredit sebagai penyediaan uang atau tagihan yang dapat dipersamakan dengan itu berdasarkan persetujuan atau kesepakatan pinjam meminjam antar bank dengan pihak lain yang mewajibkan pihak peminjam (debitur) untuk melunasi utangnya setelah jangka waktu tertentu dengan jumlah bunga, imbalan atau pembagian hasil keuntungan.

Sastradipoera (2004) menjelaskan kredit adalah penyediaan uang atau tagihan (yang disamakan dengan uang) berdasarkan kesepakatan pinjam meminjam antar bank dan pihak lain yang dalam hal ini peminjam berkewajiban melunasi kewajibannya setelah jangka waktu tertentu dengan (biasanya) sejumlah bunga yang ditetapkan terlebih dahulu.

## 2. Tujuan Kredit

Setiap usaha dalam suatu ekonomi tidak pernah terlepas dari tujuan mencari keuntungan, demikian juga dalam pemberian kredit. Namun karena didalam kredit terdapat unsur resiko, maka usaha mengambil keuntungan tersebut harus memperhatikan prinsip kehati-hatian, karena dana yang dialirkan dalam bentuk kredit adalah dana simpanan masyarakat. Lembaga-lembaga keuangan khususnya milik pemerintah yang mengemban tugas sebagai *agent of development* adalah untuk :

- a. Ikut menyukseskan program pemerintah dibidang ekonomi dan pembangunan
- b. Meningkatkan aktifitas perusahaan agar dapat menjalankan fungsinya guna menjamin terpenuhnya kebutuhan masyarakat
- c. Memperoleh laba agar kelangsungan hidup perusahaan terjamin dan dapat memperluas usahanya (Thomas Suyatno, 2003).

## 3. Macam-Macam Kredit

Macam-macam kredit yang diberikan oleh lembaga keuangan bank maupun non-bank kepada masyarakat menurut Thomas Suyatno (2003), dapat dilihat dari berbagai sudut, diantaranya adalah sebagai berikut:

### a. Kredit Menurut Tujuan

Kredit ini dibedakan menjadi :

- 1) Kredit Konsumtif yaitu kredit yang diberikan dengan tujuan untuk memperlancar jalannya proses konsumtif
- 2) Kredit Produktif yaitu kredit yang diberikan dengan tujuan untuk memperlancar jalannya produksi

- 3) Kredit Perdagangan yaitu kredit yang diberikan dengan tujuan untuk membeli barang-barang untuk dijual lagi

b. Kredit Menurut Penggunaannya

Kredit ini terdiri dari :

1) Kredit Eksploitasi

Kredit Eksploitasi yaitu kredit berjangka waktu pendek yang diberikan oleh suatu bank kepada perusahaan untuk membiayai kebutuhan modal kerja perusahaan sehingga dapat berjalan dengan lancar

2) Kredit Investasi

Kredit Investasi yaitu kredit jangka menengah atau jangka panjang yang diberikan oleh suatu bank kepada perusahaan untuk melakukan investasi atau penanaman modal

c. Kredit Menurut Jangka Waktu

Kredit ini terdiri dari :

- 1) Kredit Jangka Pendek (*Short Term Loan*) yaitu kredit yang berjangka waktu paling lama selama 1 tahun
- 2) Kredit Jangka Menengah (*Medium Term Loan*) yaitu kredit yang berjangka waktu 1 hingga 3 tahun
- 3) Kredit Investasi yaitu kredit yang diberikan kepada para pengusaha untuk keperluan investasi atau penanaman modal.

d. Kredit Menurut Jaminannya

Kredit ini terdiri dari :

1) Kredit tanpa jaminan (*Unsecured Loan*)

Yaitu kredit yang diberikan debitur tanpa menyertai jaminan. Dalam dunia perbankan bentuk ini tidak lazim digunakan, karena jika sewaktu-waktu debitur tidak melunasi utangnya, pihak kreditur akan mengalami kerugian.

2) Kredit dengan Jaminan (*Secured Loan*)

Jenis kredit inilah yang digunakan oleh seluruh lembaga keuangan untuk menyalurkan kreditnya. Jaminan yang dapat diberikan oleh suatu debitur dapat berupa jaminan barang, jaminan pribadi, dan efek-efek saham atau sertifikat.

4. Prinsip Kredit

Pihak pemberi kredit dalam memberikan kredit yang sehat biasanya mengadakan evaluasi atau analisa terhadap permohonan kredit yang diajukan oleh calon debitur guna mencegah atau mengurangi kemungkinan terjadinya resiko/kerugian. Evaluasi atas resiko ini berpedoman pada prinsip 4P dan 5C (Kasmir, 2004).

Prinsip 4P meliputi :

- a. *Personality* yaitu menilai nasabah dari segi kepribadiannya atau tingkah lakunya sehari-hari maupun masa lalunya.
- b. *Purpose* yaitu mengetahui tujuan nasabah dalam mengambil kredit termasuk jenis kredit yang diinginkan nasabah
- c. *Prospect* yaitu menilai usaha nasabah dimasa yang akan datang apakah menguntungkan atau tidak

- d. *Payment* merupakan ukuran bagaimana cara nasabah mengembalikan kredit yang telah diambil atau dari sumber mana saja dana untuk pengembalian kredit yang diperolehnya.

Prinsip 5C yaitu:

- a. *Character* adalah penilaian terhadap karakter debitur yang berhubungan langsung dengan tanggung jawab terhadap kewajibannya
- b. *Capacity* adalah penilaian terhadap kemampuan finansial debitur dalam memenuhi kewajiban yang telah dijanjikan
- c. *Capital* yaitu penilaian terhadap kemampuan modal sendiri atas jumlah dana yang dibutuhkan
- d. *Collateral* yaitu penilaian terhadap jaminan yang dimiliki oleh debitur agar kebutuhan perdanannya layak didanai oleh kredit bank
- e. *Condition* yaitu penilaian terhadap situasi mikro dan makro yang meliputi kondisi politik, ekonomi, sosial dan budaya yang dapat mempengaruhi segala bentuk usaha yang sedang dijalankan.

#### **D. Gadai**

Gadai adalah hak yang diperoleh seorang yang mempunyai piutang atas suatu barang bergerak. Barang bergerak tersebut diserahkan kepada orang yang berpiutang oleh seorang yang mempunyai utang atau oleh seorang lain atas nama orang yang mempunyai utang. Seorang yang berutang tersebut memberikan kekuasaan kepada orang berpiutang untuk menggunakan barang bergerak yang telah diserahkan untuk

melunasi utang apabila pihak yang berutang tidak dapat memenuhi kewajibannya pada saat jatuh tempo (Triandaru,2006).

Gadai (*rahn*) dapat diartikan pula sebagai perjanjian suatu barang sebagai tanggungan utang, atau menjadikan suatu benda bernilai menurut pandangan syara sebagai pandangan (*marhum bih*), sehingga dengan adanya tanggungan utang ini seluruh atau sebagian utang dapat diterima. Orang yang menyerahkan barang gadai disebut rahin, orang yang menerima barang gadai disebut murtahin, dan barang yang digadaikan disebut marhun (Soemitra, 2015).

Secara umum pengertian usaha gadai adalah kegiatan menjaminkan barang-barang berharga kepada pihak tertentu, guna memperoleh sejumlah uang dan barang yang dijaminkan akan ditebus kembali sesuai dengan perjanjian antara nasabah dengan lembaga gadai.

#### **E. Konsep Pegadaian**

Pegadaian merupakan salah satu lembaga keuangan bukan bank di Indonesia yang mempunyai aktifitas pembiayaan kebutuhan masyarakat, baik bersifat produktif maupun konsumtif, dengan menggunakan hukum gadai. Pada dasarnya transaksi pembiayaan yang dilakukan oleh pegadaian sama dengan prinsip pinjaman melalui lembaga perbankan, namun yang membedakannya adalah dasar hukum yang digunakan yaitu hukum gadai. PT Pegadaian termasuk dalam kategori lembaga keuangan karena transaksi pembiayaan yang diberikan oleh Pegadaian mirip dengan pinjaman kredit melalui bank, namun diatur secara terpisah atas dasar hukum gadai dan bukan dengan peraturan mengenai pinjam meminjam biasa (Susilo,2000).



Pegadaian merupakan lembaga pembiayaan/pengkreditan dengan sistem gadai. Pegadaian modern pada awalnya berkembang di Italia yang kemudian di praktikkan di wilayah-wilayah Eropa lainnya, seperti Inggris dan Belanda. Sistem gadai tersebut memasuki Indonesia dibawa dan dikembangkan oleh VOC. Pada mulanya pegadaian di Indonesia dilaksanakan oleh pihak Swasta, kemudian oleh Gubernur Jenderal Hindia-Belanda (Soemitra, 2015).

Pegadaian adalah perusahaan milik Pemerintah yang bertugas menyalurkan pinjaman atau kredit dengan jaminan benda bergerak. Kata kredit bukan hal yang asing dalam masyarakat, tetapi merupakan istilah yang sangat populer, baik dikalangan masyarakat perkotaan maupun pedesaan. Terjadinya hubungan perkreditan pada hakekatnya timbul sejak manusia tidak dapat memenuhi semua kebutuhannya dan tidak dapat secara langsung menukar barang atau jasa yang dibutuhkannya dengan barang, jasa atau alat penukar yang dimilikinya (Manurung, 2004).

Pegadaian adalah suatu hak yang diperoleh oleh seseorang yang mempunyai Piutang atas suatu barang bergerak. Barang bergerak tersebut diserahkan kepada orang yang berpiutang oleh seorang yang mempunyai utang atau orang lain atas nama orang yang mempunyai utang. Seorang yang berutang tersebut memberikan kekuasaan pada orang lain yang berpiutang untuk menggunakan barang bergerak yang telah diserahkan untuk melunasi utang apabila pihak yang berutang tidak dapat melunasi kewajibannya pada saat jatuh tempo (Susilo,2000)

Pegadaian menurut Kitab Undang-Undang Hukum Perdata Pasal 1150 disebutkan: “Gadai adalah suatu hak yang diperoleh seorang yang berpiutang atas suatu barang bergerak yang diserahkan kepadanya oleh seorang yang berutang atau oleh seorang lain atas namanya, dan memberikan kekuasaan kepada orang yang berpiutang itu untuk mengambil pelunasan dan barang tersebut untuk didahulukan dari pada orang-orang yang berpiutang lainnya; dengan pengecualian biaya untuk melelang barang tersebut dan biaya yang telah disalurkan untuk menyelamatkan setelah barang itu digadaikan, biaya-biaya mana harus didahulukan”.

PT. Pegadaian mempunyai kegiatan usaha diantaranya sebagai berikut :

1. Penghimpunan dana yaitu dana yang diperoleh oleh PT Pegadaian untuk melakukan kegiatan usahanya berasal dari pinjaman jangka pendek dari perbankan, pinjaman jangka pendek dari pihak lainnya, penerbitan obligasi, modal sendiri.
2. Penggunaan dana yaitu dana yang telah berhasil dihimpun kemudian digunakan untuk mendanai kegiatan usaha PT Pegadaian. Dana tersebut antara lain digunakan untuk hal-hal berikut ini : Uang kas dan dana likuid lain, pembelian dan pengadaan berbagai macam bentuk aktiva tetap dan inventaris, pendanaan kegiatan operasional.
3. Penyaluran dana yaitu penggunaan dana yang utama adalah untuk disalurkan dalam bentuk pembiayaan atas dasar hukum gadai. Lebih dari 50 % dana yang telah dihimpun oleh PT Pegadaian tertanam dalam bentuk aktiva ini, karena memang ini merupakan kegiatan utamanya. Penyaluran dana ini diharapkan akan

dapat menghasilkan penerimaan dari bunga yang dibayarkan oleh nasabah. Penerimaan inilah yang merupakan penerimaan utama bagi PT. Pegadaian dalam menghasilkan keuntungan.

4. Investasi lain kelebihan dana, yang belum diperlukan untuk mendanai kegiatan operasional maupun penyaluran dana belum dapat disalurkan kepada masyarakat, dapat ditanam dalam berbagai macam bentuk investasi jangka pendek dan menengah. Investasi ini dapat menghasilkan penerimaan bagi PT Pegadaian, namun penerimaan ini bukan merupakan penerimaan utama yang diharapkan oleh PT Pegadaian (PT. Pegadaian, 2012).

### **1. Produk dan jasa PT Pegadaian**

Produk dan jasa yang ditawarkan PT Pegadaian yang cukup dikenal oleh masyarakat yaitu:

- a. Pemberian Pinjaman atas dasar hukum gadai

Pemberian pinjaman atas dasar hukum gadai berarti mensyaratkan pemberian pinjaman atas dasar penyerahan barang bergerak oleh penerima pinjaman. Konsekuensi pertamanya adalah jumlah atau nilai pinjaman yang diberikan kepada masing-masing peminjam sangat dipengaruhi oleh nilai barang bergerak yang akan digadaikan.

- b. Penaksiran nilai barang

Jasa ini dapat diberikan oleh PT Pegadaian karena perusahaan ini mempunyai peralatan penaksir serta petugas-petugas yang sudah berpengalaman dan terlatih dalam menaksir nilai suatu barang yang akan digadaikan. Barang

yang ditaksir pada dasarnya meliputi semua barang bergerak yang biasa digadaikan, terutama emas, berlian dan intan. Atas jasa penaksiran yang diberikan, PT Pegadaian memperoleh penerimaan dari pemilik barang berupa ongkos penaksiran.

c. Penitipan barang

PT. Pegadaian dapat menyelenggarakan jasa tersebut karena perusahaan ini mempunyai tempat penyimpanan barang yang memadai. Gudang dan tempat penyimpanan barang bergerak lainnya milik pegadaian terutama digunakan untuk menyimpan barang-barang yang digadaikan masyarakat. Atas jasa penitipan yang diberikan, pegadaian memperoleh penerimaan dari pemilik barang berupa ongkos penitipan.

## 2. Manfaat PT. Pegadaian

Menurut Sigit Triandaru dan Totok Budi Santoso (2006) menyatakan PT. Pegadaian memiliki beberapa manfaat dan dikelompokkan menjadi dua yaitu:

a. Bagi Nasabah

- 1) Penaksiran suatu barang bergerak dari pihak atau institusi yang telah berpengalaman dan dapat dipercaya
- 2) Penitipan suatu barang bergerak pada tempat yang aman dan dapat dipercaya

b. Bagi Pegadaian

- 1) Penghasilan yang bersumber dari sewa modal yang dibayarkan oleh peminjam dana

- 2) Penghasilan yang bersumber dari ongkos yang dibayarkan oleh nasabah memperoleh jasa tertentu dari pegadaian
- 3) Pelaksanaan misi pegadaian sebagai Badan Usaha Milik negara (BUMN) yang bergerak dalam bidang pembiayaan berupa pemberian bantuan kepada masyarakat yang memerlukan dana dengan prosedur dan cara yang relatif sederhana.

### 3. Unsur-Unsur Gadai

Pembahasan tentang unsur-unsur gadai meliputi:

- a. Pemegang Gadai (Kreditur) yaitu PT. Pegadaian dan pemberi gadai (debitur) yaitu nasabah
- b. Obyek Gadai yaitu barang-barang bergerak yang harus dikuasai kreditur sebagai jaminan sesuai dengan ketentuan yang berlaku menurut Aturan Dasar Pegadaian(ADP), kebijaksanaan menteri Keuangan dan Direksi
- c. Hak PT. Pegadaian
  - 1) Berhak menguasai barang bergerak milik nasabah yang dijadikan agunan/jaminan sampai nasabah melunasi pinjaman dan sewa modal atau biaya lainnya
  - 2) Menerima pelunasan dan biaya-biaya lain yang timbul karenanya secara didahulukan dari barang yang digadaikan
  - 3) Melelang barang jaminan apabila debitur tidak melunasi atau membayar sewa modal sampai tanggal jatuh tempo.

d. Kewajiban PT. Pegadaian

- 1) Memelihara barang jaminan selama dalam kekuasaannya
- 2) Tidak memakai dan memanfaatkan barang jaminan untuk kepentingan sendiri
- 3) Menyerahkan kembali barang jaminan jika nasabah telah melunasi hutangnya
- 4) Menyerahkan uang kelebihan kepada nasabah (jika ada uang sisa penjualan lelang)
- 5) Memberikan ganti rugi kepada nasabah jika terjadi kerusakan atau kehilangan barang jaminan sebesar 125% dari harga taksiran

e. Hak Nasabah

- 1) Menerima Surat Bukti Kredit(SBK)
- 2) Menerima uang pinjaman sesuai ketentuan tanpa dipungut biaya apapun langsung pada saat penyerahan barang jaminan
- 3) Menerima kembali barang jaminan pada saat pelunasan hutang
- 4) Menerima uang kelebihan dari lelang (jika ada)
- 5) Menuntut ganti rugi jika barang jaminan rusak atau hilang
- 6) Memperpanjang jangka waktu kredit jika dikehendaki

f. Kewajiban Nasabah

- 1) Menyerahkan Surat Bukti Kredit(SBK) saat pelunasan pinjaman
- 2) Membayar sewa modal
- 3) Mematuhi ketentuan yang ditetapkan oleh PT. Pegadaian

#### 4. Tata Cara Pengambilan Kredit Di PT. Pegadaian

- 1) Prosedur Memperoleh Kredit
  - a. Calon nasabah datang ke loket penaksir dan menyerahkan barang yang akan dijadikan jaminan.
  - b. Barang di taksir harganya dan ditetapkan besarnya uang pinjaman
  - c. Pencairan uang pinjaman
- 2) Pelunasan Uang Pinjaman
  - a. Setiap saat uang pinjaman dapat dilunasi tanpa harus menunggu jatuhnya tempo.
  - b. Nasabah datang ke loket kasir dengan membawa SBK (Surat Bukti Kredit) dan membayar jumlah pinjaman ditambah sewa modal.
  - c. Pengambilan barang yang digadaikan
- 3) Perpanjangan Kredit Apabila Kredit Belum Dapat Dikembalikan Pada Waktunya Dapat Diperpanjang Dengan Cara
  - a. Dicicil,
  - b. Digadai ulang.

Kedua cara tersebut diatas akan dengan sendirinya memperpanjang jangka waktu pengambilan.

Pelelangan adalah Penjualan barang yang akan digadaikan melalui pelelangan akan dilakukan oleh PT. Pegadaian pada saat yang telah ditentukan dimuka apabila pada saat masa pinjaman habis atau jatuh tempo, nasabah tidak bisa menebus barang yang digadaikan dan membayar kewajiban lainnya karena berbagai alasan,

dan pada saat masa pinjaman habis atau jatuh tempo, nasabah tidak memperpanjang batas waktu pinjaman karena berbagai alasan. Hasil pelelangan barang yang digadaikan untuk melunasi seluruh kewajiban nasabah kepada PT Pegadaian yang terdiri dari pokok pinjaman, sewa modal atau bunga dan biaya lelang.

Apabila barang yang digadaikan tidak laku dilelang atau terjual dengan harga lebih rendah dari nilai taksiran yang telah dilakukan pada awal pemberian pinjaman kepada nasabah yang bersangkutan, maka barang yang tidak laku dilelang tersebut dibeli oleh negara dan kerugian yang timbul ditanggung oleh PT Pegadaian.

#### **F. Pengaruh Pendapatan Nasabah Terhadap Permintaan Kredit**

Pendapatan secara umum merupakan penghasilan yang diterima baik berupa gaji atau upah, pendapatan dari usaha, maupun pendapatan dari yang lainnya. Dalam pengertian pendapatan pribadi, pendapatan diartikan sebagai semua jenis pendapatan, termasuk pendapatan yang diperoleh tanpa memberikan sesuatu kegiatan apapun, yang diterima oleh penduduk suatu negara (Sadono Sukirno, 1995)

Dalam teori permintaan Keynes terutama untuk tujuan transaksi menyatakan bahwa permintaan tergantung dari pendapatan. Makin tinggi pendapatan, maka makin besar keinginan akan uang kas. Hal ini dapat dilihat dari perilaku masyarakat yang tingkat pendapatannya tinggi, biasanya akan melakukan transaksi yang lebih banyak dibandingkan masyarakat yang pendapatannya lebih rendah. Artinya bila pendapatan meningkat, maka pengeluaran semakin banyak pula sehingga permintaan untuk transaksi meningkat (Nopirin, 2009).



Tingkat pendapatan digunakan sebagai penilaian penting dalam penerimaan jumlah kredit yang diminta, karena dari pendapatan tersebut akan terlihat kemampuan seseorang dalam mengembalikan kredit tersebut, hal tersebut akan menjadi pertimbangan pihak kreditur untuk penentuan besar kecilnya kredit yang disesuaikan dengan tingkat pendapatan debitur agar proses pengembalian kredit dapat berjalan dengan lancar.

### **G. Pengaruh Tingkat Pendidikan Terhadap Permintaan Kredit**

Para pelaku ekonomi memandang modal fisik sebagai faktor yang paling menentukan dan menghasilkan pertumbuhan ekonomi dan telah merekomendasikan bahwa tingkat pertumbuhan modal di negara berkembang harus ditingkatkan. Untuk itu, yang ditujukan untuk mempercepat proses pertumbuhan ekonomi dan menaikkan tingkat kehidupan penduduk. Pendidikan berhubungan dengan pengembangan pengetahuan serta keahlian dan keterampilan dari manusia maupun tenaga kerja dalam proses pembangunan. Pendidikan juga dikatakan sebagai modal manusia (*humancapital*).

Pendidikan pada hakekatnya merupakan suatu proses yang berlangsung seumur hidup dan dilaksanakan di dalam lingkungan keluarga, sekolah dan masyarakat, oleh karena itu pendidikan adalah tanggung jawab bersama antara keluarga, masyarakat dan pemerintah (Fuad Ihsan, 2001)

Pendidikan memberikan banyak manfaat. Semakin tinggi tingkat pendidikan seseorang, maka semakin tinggi pula tingkat produktifitasnya. Apabila produktifitasnya tinggi, semakin besar pula penghasilan untuk memenuhi

kebutuhannya. Tapi tidak menutup kemungkinan suatu saat seseorang membutuhkan dana yang mendesak dan jumlahnya besar. Pendidikan memberikan pengetahuan tentang lembaga jasa keuangan untuk mengatasi masalah kebutuhan, sehingga dengan kemampuan dan potensi yang di miliknya lebih mudah dalam proses pengambilan dan pengembalian kredit.

#### **H. Pengaruh Tanggungan Keluarga Terhadap Permintaan Kredit**

Dalam rumah tangga biasanya dikepalai oleh seorang kepala rumah tangga, yaitu orang yang dianggap paling bertanggung jawab atas kebutuhan sehari-hari dalam suatu rumah tangga, atau orang yang dituakan sebagai kepala rumah tangga. Selain kepala rumah tangga terdapat pula anggota rumah tangga yang mempunyai hubungan kekerabatan dengan kepala rumah tangga seperti isteri, anak, menantu, cucu, orang tua, mertua, famili dan lain-lain.

Keadaan dimana anggota atau tanggungan keluarga cukup besar sedangkan pendapatan tidak memadai, maka anggota keluarga terpaksa harus mencari dan melakukan pekerjaan tambahan untuk memenuhi kebutuhan mereka (Aris Ananta dan Sri Harijati Hatmadji, 1985)

Banyaknya jumlah anggota dalam suatu keluarga atau rumah tangga mengindikasikan banyaknya jiwa yang harus ditanggung. Semakin besar jumlah anggota keluarga maka semakin berat pula beban yang akan ditanggung termasuk untuk memenuhi kebutuhan masing-masing anggota keluarga, terutama untuk rumah tangga dengan pendapatan rendah. Kebutuhan anggota keluarga tergantung dari struktur umur masing-masing anggota keluarga.

## I. Penelitian Terdahulu

Eska Nugrahini (2007) mengadakan penelitian dengan judul "Faktor-Faktor Yang Mempengaruhi Permintaan Kredit Kreasi oleh UKM di PT. Pegadaian" dan memperoleh hasil analisis yang menunjukkan bahwa, Variabel independen yaitu tingkat pendapatan, tingkat pendidikan, jangka waktu pengembalian kredit dan biaya kredit berpengaruh secara bersama sama terhadap variable dependen, yaitu permintaan kredit pada taraf signifikansi 5%.

Penelitian Juli Widiyanti yang berjudul "Studi Tentang Faktor-Faktor Yang Mempengaruhi Pengambilan Kredit Pegadaian" yang dilakukan di PT. Pegadaian cabang Jatinom Kabupaten Klaten tahun 2003, dilaksanakan dengan metode kualitatif menggunakan metode wawancara terhadap 12 responden yang dipilih secara acak memperoleh kesimpulan bahwa : Faktor penghasilan, pelayanan lembaga, dan Suku bunga berpengaruh terhadap pengambilan kredit, sedangkan faktor pendidikan tidak berpengaruh terhadap pengambilan kredit.

Penelitian berbeda yang dilakukan oleh (Aryaningsih, 2008) berjudul "Pengaruh Suku Bunga, Inflasi Dan Jumlah Penghasilan Terhadap Permintaan Kredit Di PT BPD Cabang Pembantu Kediri" menunjukkan bahwa suku bunga, inflasi tidak berpengaruh secara parsial terhadap permintaan kredit, sedangkan jumlah penghasilan berpengaruh signifikan. Kontribusi suku bunga, inflasi dan jumlah penghasilan terhadap perubahan permintaan kredit sebesar 37,8%, sedangkan variabel lainnya berkontribusi 62,2%.

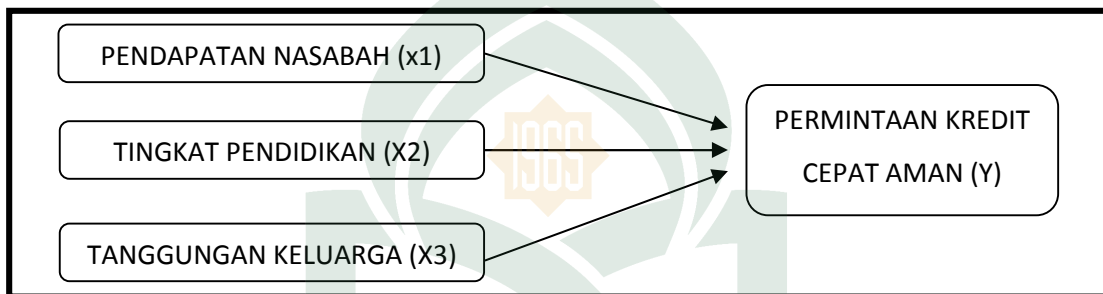
Risnawati (2013) analisis pengaruh pendapatan pegadaian, jumlah nasabah, dan tingkat suku bunga terhadap penyaluran kredit cepat aman (KCA) di PT Pegadaian SULSEL tahun 2005- 2010. Tujuan dilakukannya penelitian ini adalah untuk menganalisis seberapa besar pengaruh Pendapatan, Jumlah Nasabah, dan Tingkat Suku Bunga terhadap Penyaluran kredit Cepat Aman (KCA) PT Pegadaian SULSEL. Jenis data yang digunakan dalam penelitian ini yaitu data sekunder berupa data time series tentang pendapatan, Jumlah Nasabah yang diperoleh melalui kantor PT pegadaian yang merupakan objek dalam penelitian dan Tingkat Suku Bunga periode 2005-2010 yang diperoleh dari situs BI. Dengan metode analisis regresi berganda. Dalam penelitian ini disimpulkan bahwa Pendapatan PT Pegadaian SULSEL, Jumlah nasabah, dan Tingkat suku bunga berpengaruh positif dan signifikan terhadap penyaluran Kredit Cepat Aman pada PT Pegadaian SULSEL.

#### **J. Kerangka Pikir**

Pendapatan Nasabah yang kurang mencukupi akan mempengaruhi jumlah nasabah melakukan permintaan. Mereka yang memiliki pendapatan yang kurang akan berpotensi lebih sering mengambil kredit untuk mencukupi kebutuhankeluarga. Pada tingkat pendidikan juga berlaku hal yang sama, dimana semakin tinggi tingkat pendidikan seseorang maka akan mempengaruhi tingkat produktifitas dari orang tersebut. Semakin tinggi produktifitas seseorang yang tidak diiringi pendapatan yang mencukupi akan membuat seseorang melakukan permintaan kredit untuk mengatasi masalah keuangannya. Begitupun juga dengan jumlah tanggungan keluarga, dimana semakin banyak jumlah tanggungan keluarga maka akan menambah tingkat konsumsi

keluarga, dengan semakin meningkatnya konsumsi keluarga, mereka berpotensi lebih sering mengambil kredit untuk mencukupi kebutuhan keluarga.

Untuk memudahkan kegiatan penelitian yang akan dilakukan serta untuk memperjelas akar pemikiran, berikut gambar kerangka pemikiran “**Analisis Faktor Faktor Yang Mempengaruhi Permintaan Kredit CepatAman Pada PT. Pegadaian Di Kota Makassar**”



Gambar 2.1 : Skema Kerangka Pikir

### K. Hipotesis

Berdasarkan rumusan masalah yang dikemukakan sebelumnya, maka dirumuskan hipotesis sebagai berikut :

1. Diduga bahwa pendapatan nasabah, tingkat pendidikan, dan tanggungan keluarga berpengaruh secara simultan terhadap permintaan kredit di PT. Pegadaian di Kota Makassar.
2. Diduga bahwa pendapatan nasabah, tingkat pendidikan, dan tanggungan keluarga berpengaruh secara parsial terhadap permintaan kredit di PT. Pegadaian di Kota Makassar.

## **BAB III**

### **METODE PENELITIAN**

#### **A. Jenis Dan Sumber Data**

Penelitian ini merupakan Penelitian Kuantitatif. Dimana Penelitian yang dilakukan dengan pendekatan Eksplanatori yakni bertujuan untuk menguji suatu teori atau hipotesis guna memperkuat atau bahkan menolak teori atau hipotesis hasil penelitian yang sudah ada sebelumnya. Dan pada dasarnya menekankan analisisnya pada data-data numerikal (angka) yang diolah dengan metode statistika. Dengan pendekatan Kuantitatif akan diperoleh signifikansi perbedaan kelompok atau signifikansi hubungan antara variabel yang diteliti. Data yang diperoleh adalah data yang diambil langsung dari sumbernya atau obyek penelitian. Penelitian ini dilakukan di kota Makassar, tepatnya bertempat pada kantor PT. Pegadaian Makassar Kantor Cabang Mannuruki Raya.

#### **B. Populasi dan Sampel**

Populasi merupakan keseluruhan elemen, atau unit elementer, atau unit penelitian, atau unit analisis yang memiliki karakteristik tertentu yang dijadikan sebagai obyek penelitian. Populasi dalam penelitian ini adalah seluruh nasabah PT Pegadaian yang mengajukan permintaan kredit di bulan Agustus 2016.

Sampel adalah bagian kecil dari anggota populasi yang diambil menurut prosedur tertentu sehingga dapat mewakili populasinya. Adapun jumlah populasi dalam penelitian ini sebanyak 571 Orang. Dari jumlah populasi kemudian diambil sebagian

kecilnya saja untuk dijadikan sebagai sampel yaitu 15% dari jumlah Populasi (Gay dan Diehl, 1992). Sehingga jumlah sampel yaitu 86 orang.

## **C. Teknik Pengumpulan Data**

### **1. Observasi**

Sugiyono (2014) menjelaskan Observasi sebagai teknik pengumpulan data yang mempunyai ciri yang spesifik dibandingkan teknik lain. Tidak terbatas berkomunikasi pada orang seperti pada teknik wawancara dan kuisisioner tapi juga pada obyek-obyek alam yang lain. Teknik pengumpulan data dengan observasi digunakan bila, penelitian berkenaan dengan perilaku manusia, proses kerja, gejala-gejala alam dan bila responden yang diamati tidak terlalu besar. Sutrisno Hadi (1986) mengemukakan bahwa observasi merupakan suatu proses yang kompleks, suatu proses yang tersusun dari berbagai proses biologis dan psikologis. Dua diantara yang terpenting adalah proses-proses pengamatan dan ingatan.

### **2. Kuesioner**

Kuesioner merupakan teknik pengumpulan data yang dilakukan dengan cara memberi seperangkat pertanyaan atau pernyataan tertulis kepada responden untuk di jawabnya. Kuesioner merupakan teknik pengumpulan data yang efisien bila peneliti tahu dengan pasti variabel apa yang akan di ukur dan tahu apa yang bisa diharapkan dari responden. Selain itu, kuesioner juga cocok digunakan bila jumlah responden cukup besar dan tersebar di wilayah yang luas. Kuesioner dapat berupa

pertanyaan/pernyataan tertutup atau terbuka, dapat diberikan kepada responden secara langsung atau dikirim melalui pos atau internet(Sugiyono, 2015).

### 3. Dokumentasi

Sebuah cara yang dilakukan untuk menyediakan dokumen-dokumen dengan menggunakan buku, yang akurat dari pencatatan sumber-sumber informasi khusus dari karangan atau tulisan, wasiat, buku, undang-undang dan sebagainya.

#### D. Teknik Analisis Data

Untuk mengetahui seberapa besar pengaruh pendapatan nasabah, tingkat pendidikan, dan jumlah tanggungan keluarga nasabah, terhadap permintaan kredit PT Pegadaian akan dianalisis dengan menggunakan model uji statistik linear berganda. Uji statistik linear berganda digunakan untuk menguji signifikan atau tidaknya hubungan lebih dari dua variabel melalui metode regresi. Dimana regresi linear berganda yaitu regresi linear yang melibatkan lebih dari dua variabel, yaitu satu variabel terikat dan lebih dari dua variabel bebas. Uji analisis ini digunakan untuk menganalisa hubungan antar variabel-variabel bebas dalam hal ini pendapatan nasabah, tingkat pendidikan, jumlah tanggungan keluarga nasabah dan dengan variabel terikatnya dalam hal ini permintaan kredit cepat aman PT Pegadaian. Hubungan antar Variabel dapat diperlihatkan melalui model regresi berganda sebagaiberikut:

$$Y_i = \beta_0 X_{1_i}^{\beta_1} X_{2_i}^{\beta_2} X_{3_i}^{\beta_3} e^{\mu_i} \dots \dots \dots (3.1)$$



Dari persamaan 3.1 di atas kemudian ditransformasikan kedalam fungsi linear dengan menggunakan double log atau logaritma natural (Ln), sehingga membentuk persamaan Linear sebagai berikut:

$$\ln Y_t = \beta_0 + \beta_1 \ln X_{1t} + \beta_2 \ln X_{2t} + \beta_3 \ln X_{3t} + \mu_t \dots \dots \dots (3.2)$$

Dimana :

- Y = Permintaan kredit di PT Pegadaian(Rp)
- $X_1$  = Pendapatan Nasabah(Rp)
- $X_2$  = Pendidikan
- $X_3$  = Tanggungan Keluarga
- 0 = Konstanta
- 1, 2, 3, = Parameter yang akan ditaksir untuk memperoleh gambaran tentang hubungan setiap variabel bebas dan variabel terikat
- $\mu_i$  = Errorterm

Koefisien regresi persamaan diatas dapat diketahui menggunakan metode kuadrat terkecil (*Ordinary Least Square*) yang akan menghasilkan koefisien regresi linier yang tidak bias.

### 1. Uji Asumsi Klasik

#### a. Uji Normalitas

Pengujian normalitas bertujuan untuk mengetahui apakah model regresi, variabel terikat dan variabel bebas mempunyai distribusi normal atau tidak. Model regresi yang baik adalah memiliki data normal atau mendekati normal (Ghozali, 2007:110).

Uji normalitas dapat juga menggunakan *One Sample Kolmogorov-Smirnov Test* (dengan program SPSS). Diantaranya adalah sampel yang akan dipakai untuk analisis haruslah berasal dari populasi yang berdistribusi normal dengan tingkat

signifikansi = 5% (0,05), jika signifikansi < 0,05 maka distribusi data dapat dikatakan tidak normal. Sebaliknya jika signifikansi > 0,05 maka distribusi data dapat dikatakan normal.

b. Uji Multikolinieritas

Uji multikolinieritas bertujuan untuk menguji apakah model model regresi ditemukan adanya korelasi antara variabel bebas (independent). Model regresi yang baik seharusnya tidak terjadi korelasi diantara variabel bebas. Uji multikolinieritas digunakan untuk mengetahui adanya hubungan yang sempurna atau mendeteksi sempurna (koefisien korelasi hasilnya tinggi) bahkan satu di antara beberapa atau semua variabel independent yang menjelaskan model regresi (Ghozali, 2007:91).

Deteksi adanya multikolinieritas dipergunakan nilai VIF (Varian Inflation Factor), bila nilai VIF dibawah 10 dan nilai tolerance di atas 0,1 berarti data bebas multikolinieritas. Dapat pula dideteksi dengan melihat korelasi antara variabel bebas bila masih di bawah 0,8 maka disimpulkan tidak mengandung multikolinieritas.

c. Uji Heteroskedastisitas

Uji heteroskedastisitas bertujuan untuk mengetahui dan menguji apakah dalam model regresi terjadi ketidaksamaan varian dari residu satu pengamatan ke pengamatan lain tetap, maka disebut homokedastisitas dan jika berbeda disebut heteroskedastisitas. Deteksi terhadap ada tidaknya heteroskedastisitas dapat dilakukan dengan melihat ada tidaknya pola tertentu pada grafik scatterplot. Jika ada pola tertentu seperti titik yang membentuk suatu pola tertentu yang teratur maka telah

terjadi heteroskedastisitas. Model yang bebas dari heteroskedastisitas memiliki grafik scatterplot dengan pola titik-titik yang menyebar di atas dan di bawah sumbu(Arikunto, 2002)

d. Uji Autokorelasi

Uji autokorelasi adalah untuk melihat apakah terjadi korelasi antara suatu periode  $t$  dengan periode sebelumnya  $(t-1)$ . Secara sederhana adalah bahwa analisis regresi adalah untuk melihat pengaruh antara variabel bebas terhadap variabel terikat, jadi tidak boleh ada korelasi antara observasi dengan data observasi sebelumnya.

**2. Uji Hipotesis**

Uji hipotesis merupakan jawaban sementara dari rumusan masalah dalam penelitian, dimana rumusan masalah dalam penelitian yang ada di bab 1 telah dinyatakan dalam bentuk kalimat pertanyaan. Dalam penelitian ini menggunakan hipotesis asosiatif untuk melihat hubungan variabel, pendapatan nasabah, tingkat pendidikan dan tanggungan keluarga terhadap permintaan kredit cepat aman pada PT. Pegadaian di kota Makassar.

Uji Hipotesis terbagi menjadi tiga yaitu:

a. Uji F

Uji F ini biasa digunakan untuk mengetahui pengaruh variabel independen secara signifikan terhadap variabel dependen. Dimana jika  $f_{hitung} < f_{tabel}$ , maka  $H_0$  diterima atau variabel independen secara bersama-sama tidak memiliki pengaruh terhadap variabel dependen (tidak signifikan), artinya perubahan yang terjadi pada

variabel terikat tidak dapat dijelaskan oleh perubahan variabel independen, dimana tingkat signifikansi yang digunakan yaitu 0,5%.

b. Uji t

Uji t ini digunakan untuk mengetahui apakah masing-masing variabel independen secara sendiri-sendiri memiliki pengaruh secara signifikan terhadap variabel dependen. Artinya, untuk mengetahui apakah masing-masing variabel independen dapat menjelaskan perubahan yang terjadi pada variabel dependen secara nyata.

c. Koefisien Determinasi ( $R^2$ )

Koefisien Determinasi ( $R^2$ ) merupakan suatu analisis yang digunakan untuk mengetahui berapa persentase pengaruh variabel independen terhadap variabel dependen. Koefisien determinasi ini akan menunjukkan seberapa besar persentase variabel mampu menjelaskan variabel dependen yang diteliti dalam penelitian.


**E. Defenisi Operasional Variabel**

Variabel variabel yang dipakai dalam penelitian ini secara operasional dapat diidentifikasi sebagai berikut:

1. Permintaan Kredit (Y) adalah jumlah kredit atau pinjaman yang diterima oleh nasabah berupa uang yang diukur dalam satuan rupiah, dengan memberi jaminan berupa barang atau benda yang pelunasannya ditentukan oleh PT.Pegadaian.
2. Pendapatan Nasabah ( $X_1$ ) adalah penghasilan yang diterima oleh nasabah, baik dari pendapatan suami/istri atau pendapatan pribadi yang berupa gaji atau upah

sebagai imbalan atas pekerjaan mereka yang dihitung dalam satuan rupiah.

3. Pendidikan ( $X_2$ ) adalah rata-rata lama sekolah dari setiap nasabah yang mengambil kredit di pegadaian cabang manuruki raya yang diukur dengan satuan tahun
4. Jumlah Tanggungan Keluarga ( $X_3$ ) adalah jumlah tanggungan dalam keluarga, yaitu mereka baik famili atau bukan, yang biaya hidupnya masih ditanggung oleh responden yang diukur dengan satuan orang.



## **BAB IV**

### **HASIL DAN PEMBAHASAN**

#### **A. Gambaran Umum Lokasi Penelitian**

##### **1. Kelurahan Mannuruki**

Kelurahan Mannuruki adalah satu dari 10 Desa/Kelurahan yang memiliki luas wilayah 1,54 Km<sup>2</sup> dari luas Kecamatan Tamalate yaitu 20,21 Km<sup>2</sup>. Letaknya berada di ketinggian 0-500 mdpl (meter diatas permukaan laut). Kelurahan Mannuruki sebelah Utara berbatasan dengan Kelurahan Rappocini, sebelah selatan berbatasan dengan Kelurahan Parang Tambung, sebelah timur berbatasan dengan Kelurahan Mangasa dan sebelah barat berbatasan dengan Pabaeng-baeng. Jumlah penduduk sebanyak 11781 orang yang terdiri dari 5967 Orang Laki-Laki dan 5814 Orang Perempuan.<sup>1</sup>

##### **2. Pegadaian Cabang Mannuruki**

Sejarah Pegadaian dimulai pada saat Pemerintah Belanda (VOC) mendirikan Bank van Leening yaitu lembaga keuangan yang memberikan kredit dengan sistem gadai, lembaga ini pertama kali didirikan di Batavia pada tanggal 20 Agustus 1746. Latar Belakang berdirinya Pegadaian ada 3 poin. Yaitu : (1). Untuk mencegah ijon<sup>2</sup>, rentenir dan pinjaman tidak wajar lainnya. (2). Untuk meningkatkan kesejahteraan

---

<sup>1</sup> Data Sekunder Kecamatan Tamalate Dan Profil Kelurahan Manuruki

<sup>2</sup> Ijon adalah kredit yang diberikan kepada petani, nelayan, atau pengusaha kecil, yang pembayarannya dilakukan dengan hasil panen atau produksi berdasarkan harga jual yang rendah (KBBI Online)

rakyat kecil. (3). Untuk mendukung program pemerintah di bidang ekonomi dan pembangunan nasional.<sup>3</sup>

Ketika Inggris mengambil alih kekuasaan Indonesia dari tangan Belanda (1811-1816), Bank Van Leening milik pemerintah dibubarkan, dan masyarakat diberi keleluasaan untuk mendirikan usaha pegadaian asal mendapat lisensi dari Pemerintah Daerah setempat ("liecentie stelsel"). Namun metode tersebut berdampak buruk pemegang lisensi menjalankan praktek rentenir atau lintah darat yang dirasakan kurang menguntungkan pemerintah berkuasa (Inggris). Oleh karena itu metode "liecentie stelsel" diganti menjadi "pacth stelsel" yaitu pendirian pegadaian diberikan kepada umum yang mampu membayar pajak yang tinggi kepada pemerintah daerah.

Pada saat Belanda berkuasa kembali, pacth stelsel tetap dipertahankan dan menimbulkan dampak yang sama. Pemegang hak ternyata banyak melakukan penyelewengan dalam menjalankan bisnisnya. Selanjutnya pemerintah Hindia Belanda menerapkan apa yang disebut dengan "cultuur stelsel" di mana dalam kajian tentang pegadaian saran yang dikemukakan adalah sebaiknya kegiatan pegadaian ditangani sendiri oleh pemerintah agar dapat memberikan perlindungan dan manfaat yang lebih besar bagi masyarakat.

Berdasarkan hasil penelitian tersebut, pemerintah Hindia Belanda mengeluarkan Staatsblad No. 131 tanggal 12 Maret 1901 yang mengatur bahwa usaha Pegadaian merupakan monopoli Pemerintah dan tanggal 1 April 1901 didirikan

---

<sup>3</sup> <http://www.pegadaian.co.id>.

Pegadaian Negara pertama di Sukabumi, Jawa Barat. Selanjutnya setiap tanggal 1 April diperingati sebagai hari ulang tahun Pegadaian.

Pada masa pendudukan Jepang gedung kantor pusat Jawatan Pegadaian yang terletak di jalan Kramat Raya 162, Jakarta dijadikan tempat tawanan perang dan kantor pusat Jawatan Pegadaian dipindahkan ke jalan Kramat Raya 132. Tidak banyak perubahan yang terjadi pada masa pemerintahan Jepang baik dari sisi kebijakan maupun struktur organisasi Jawatan Pegadaian. Jawatan Pegadaian dalam bahasa Jepang disebut “Sitji Eigeikyuku”, Pimpinan Jawatan Pegadaian dipegang oleh orang Jepang yang bernama Ohno-San dengan wakilnya orang pribumi yang bernama M. Saubari.

Pada masa awal pemerintahan Republik Indonesia, kantor Jawatan Pegadaian sempat pindah ke Karanganyar, Kebumen karena situasi perang yang kian memanas. Agresi Militer Belanda II memaksa kantor Jawatan Pegadaian dipindah lagi ke Magelang. Pasca perang kemerdekaan kantor Jawatan Pegadaian kembali lagi ke Jakarta dan Pegadaian dikelola oleh Pemerintah Republik Indonesia. Dalam masa ini, Pegadaian sudah beberapa kali berubah status, yaitu sebagai Perusahaan Negara (PN) sejak 1 Januari 1961, kemudian berdasarkan Peraturan Pemerintah No.7/1969 menjadi Perusahaan Jawatan (Perjan), dan selanjutnya berdasarkan Peraturan Pemerintah No.10/1990 (yang diperbaharui dengan Peraturan Pemerintah No.103/2000) berubah lagi menjadi Perusahaan Umum (Perum). Kemudian pada tahun 2011, perubahan status kembali terjadi yakni dari Perum menjadi Perseroan



yang telah ditetapkan dalam Peraturan Pemerintah (PP) No.51/2011 yang ditandatangani pada 13 Desember 2011. Namun demikian, perubahan tersebut efektif setelah anggaran dasar diserahkan ke pejabat berwenang yaitu pada 1 April 2012.

Pegadaian membuka beberapa Kantor Wilayah (Kanwil) diantaranya di Kota Makassar yang berada di Jalan Kumala Raya A Nomor 76/78. Dari setiap Kantor Wilayah, kemudian membuka Kantor Unit pembantu yang salah satunya berada di Kelurahan Mannuruki. Kantor Unit Pegadaian yang berada di kelurahan manuruki sudah 3 kali berpindah lokasi yang mana pada tahun 2009-2011 berada di Jalan Manuruki Raya No 39, lalu berpindah lagi ke Jalan Manuruki Raya No 21 pada tahun 2012-2014 . Dan terakhir pindah ke jalan Manuruki Raya No 41 dari tahun 2015-saat ini.

## **B. Karakteristik Responden**

### **1. Karakteristik Responden Berdasarkan Tingkat Pendidikan**

Tingkat pendidikan menunjukkan pengetahuan dan pengalaman yang dimiliki oleh seorang responden. Oleh karena itu, dalam penelitian ini tingkat pendidikan responden dapat diklasifikasikan menjadi enam bagian, yaitu : tidak tamat SD, tamat SD, tamat SMP, tamat SMA, Diploma dan Sarjana.

Adapun deskripsi responden menurut jenis tingkat pendidikan dapat dilihat pada tabel di bawah ini :

**Tabel 4.1 Karakteristik Responden Berdasarkan Tingkat Pendidikan**

<b>Tingkat Pendidikan</b>	<b>Frekuensi (orang)</b>	<b>Persentase (%)</b>
SD/Sederajat	4	4,6
SMP/Sederajat	30	34,9
SMA/Sederajat	29	33,7
Diploma	8	9,4
Sarjana	15	17,4
<b>Jumlah</b>	<b>86</b>	<b>100</b>

Sumber: Hasil olahan data primer, 2016

Tabel 4.1 menunjukkan karakteristik responden berdasarkan pendidikan, dari 86 responden lebih banyak responden dengan tingkat pendidikan SMP/ sederajat yakni sebesar 30 responden (34,9%). Sementara paling sedikit responden dengan tingkat pendidikan SD/ sederajat yakni sebesar 4 responden (4,6%).

## 2. Karakteristik Responden Berdasarkan Umur

Usia merupakan salah satu faktor yang mempengaruhi produktifitas dalam bekerja. Karakteristik responden berdasarkan umur disajikan pada tabel berikut:

**Tabel 4.2 Karakteristik Responden Berdasarkan Umur**

<b>Umur</b>	<b>Frekuensi (orang)</b>	<b>Persentase (%)</b>
20-23	12	13,9
24-26	8	9,4
27-29	10	11,6
30-32	8	9,4
33-35	9	10,5
36-38	7	8,2
39-41	11	12,7
42-44	6	6,9
45-47	9	10,5
47 Keatas	6	6,9
<b>Jumlah</b>	<b>86</b>	<b>100</b>

Sumber: Hasil olahan data primer, 2016

Tabel 4.2 menunjukkan karakteristik responden berdasarkan umur, dari 86 responden lebih banyak responden yang berumur antara 20 sampai 23 tahun yakni sebesar 12 responden atau 13,9%. Sedangkan yang terendah berada pada umur antara 42 sampai 44 tahun dan 47 tahun keatas yaitu masing-masing sebanyak 6 responden atau 6,9%.

### 3. Karakteristik Responden Berdasarkan Jenis Pekerjaan

Jenis pekerjaan seseorang mempengaruhi tingkat pendapatannya, karakteristik responden berdasarkan jenis pekerjaannya disajikan pada tabel berikut:

**Tabel 4.3 Karakteristik Responden Berdasarkan Jenis Pekerjaan**

<b>Jenis Pekerjaan</b>	<b>Frekuensi (orang)</b>	<b>Persentase (%)</b>
Honorar	10	11,6
Ibu Rumah Tangga	17	19,7
Karyawan Swasta	18	20,9
PNS	9	10,5
Pensiunan	13	15,2
Wiraswasta	19	22,1
Jumlah	86	100

Sumber: Hasil olahan data primer, 2016

Tabel 4.3 menunjukkan karakteristik responden berdasarkan jenis pekerjaan, dari 86 responden lebih banyak responden yang berprofesi sebagai wiraswasta yakni sebesar 19 responden atau 22,1%. Sedangkan yang terendah berprofesi sebagai PNS yaitu sebanyak 9 responden atau 10,5%.

#### 4. Deskripsi Responden Terhadap Variabel

- a. Deskripsi Responden Menurut Tingkat Pendapatan Nasabah Terhadap Jumlah Permintaan Kredit Pada PT. Pegadaian

**Tabel 4.4 Tingkat Pendapatan Nasabah Terhadap Jumlah Permintaan Kredit**

Tingkat Pendapatan(Rp)	Jumlah Permintaan Nasabah				Jumlah
	<1jt	1jt-2jt	2jt-3jt	>3jt	
<1jt	1	3	-	-	<b>4</b>
1jt-2jt	-	16	20	-	<b>36</b>
2jt-3jt	-	-	12	20	<b>32</b>
>3jt	-	-	-	14	<b>14</b>
<b>Jumlah</b>	<b>1</b>	<b>19</b>	<b>32</b>	<b>34</b>	<b>86</b>

Sumber: Hasil olahan data primer, 2016

Dari tabel 4.4 dapat dilihat bahwa responden paling banyak melakukan permintaan lebih dari Rp.3.000.000,00 dengan jumlah 34 responden. Dari 34 responden tersebut 20 diantaranya memiliki pendapatan antara Rp.2.100.000,00 – Rp.3.000.000,00 sementara 14 lainnya memiliki pendapatan lebih dari Rp.3.000.000,00,. Kondisi responden berdasarkan tingkat pendapatan, tingkat pendidikan, jumlah tanggungan keluarga, dan jumlah permintaanya. Dari tingkat pendapatan, rata-rata responden memiliki pendapatan antara Rp.1.500.000,00 – Rp.2.500.000,00. Dari tingkat pendidikan, rata-rata responden menempuh pendidikan antara SMP dan SMA (9 – 12 tahun). Dari tanggungan keluarga, rata-rata responden memiliki tanggungan antara dua sampai tiga orang dalam keluarganya. Sementara dari segi jumlah permintaan, rata-rata responden mengajukan permintaan antara Rp.2.000.000,00 – Rp.3.000.000,00. Sedangkan responden yang melakukan pinjaman

kurang dari Rp.1.000.000,00 hanya satu orang yaitu dengan pendapatan kurang dari Rp.1.000.000,00.

- b. Deskripsi Responden Menurut Tingkat Pendidikan Terhadap Jumlah Permintaan Kredit Pada PT. Pegadaian

**Tabel 4.5 Tingkat Pendidikan Terhadap Jumlah Permintaan Kredit**

Tingkat Pendidikan (Tahun)	Jumlah Permintaan Nasabah				Jumlah
	<1jt	1jt-2jt	2jt-3jt	>3jt	
<b>SD(6)</b>	1	3	-	-	<b>4</b>
<b>SMP(9)</b>	-	15	15	-	<b>30</b>
<b>SMA(12)</b>	-	-	14	15	<b>29</b>
<b>DIPLOMA(15)</b>	-	1	3	4	<b>8</b>
<b>S1(16)</b>	-	-	-	15	<b>15</b>
<b>Jumlah</b>	<b>1</b>	<b>19</b>	<b>32</b>	<b>34</b>	<b>86</b>

Sumber: Hasil olahan data primer, 2016

Dari tabel 4.5 dapat dilihat bahwa responden dengan tingkat pendidikan SD paling banyak melakukan permintaan kurang dari Rp.2.000.000,00. Responden dengan tingkat pendidikan SMP melakukan permintaan antara Rp.1.000.000,00 – Rp.3.000.000,00. Responden dengan tingkat pendidikan SMA melakukan permintaan antara Rp.2.000.000,00 sampai lebih dari Rp.3.000.000,00. Responden dengan tingkat pendidikan Diploma (D3) melakukan permintaan antara Rp.1.000.000,00 sampai lebih dari Rp.3.000.000,00. Sementara responden dengan tingkat pendidikan Sarjana (S1) melakukan permintaan di atas Rp.3.000.000,00.

- c. Deskripsi Responden Menurut Jumlah Tanggungan Keluarga Terhadap Jumlah Permintaan Kredit Pada PT. Pegadaian

**Tabel 4.6 Jumlah Tanggungan Keluarga Terhadap Jumlah Permintaan Kredit**

Tanggungan Keluarga	Jumlah Permintaan Nasabah				Jumlah
	<1jt	1jt-2jt	2jt-3jt	>3jt	
<b>1 Orang</b>	1	7	-	-	<b>8</b>
<b>2 Orang</b>	-	12	19	1	<b>32</b>
<b>3 Orang</b>	-	-	11	16	<b>27</b>
<b>4 Orang</b>	-	-	2	3	<b>5</b>
<b>5 Orang</b>	-	-	-	14	<b>14</b>
<b>Jumlah</b>	<b>1</b>	<b>19</b>	<b>32</b>	<b>34</b>	<b>86</b>

Sumber: Hasil olahan data primer, 2016

Dari tabel 4.6 dapat dilihat bahwa responden dengan jumlah tanggungan keluarga satu orang lebih banyak melakukan permintaan antara Rp.1.000.000,00 – Rp.2.000.000,00. Responden dengan jumlah tanggungan keluarga dua orang lebih banyak melakukan permintaan antara Rp.2.000.000,00 – Rp.3.000.000,00. Sementara responden dengan jumlah tanggungan tiga sampai lima orang lebih banyak melakukan permintaan di atas Rp.3.000.000,00.

## C. Hasil Penelitian

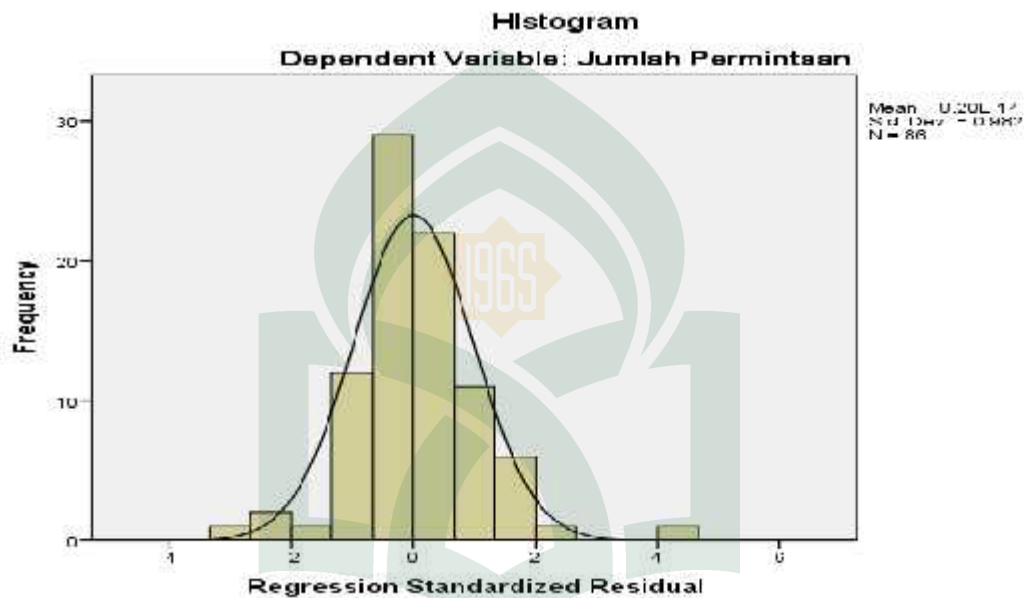
### 1. Uji Asumsi Klasik

#### a. Normalitas Data

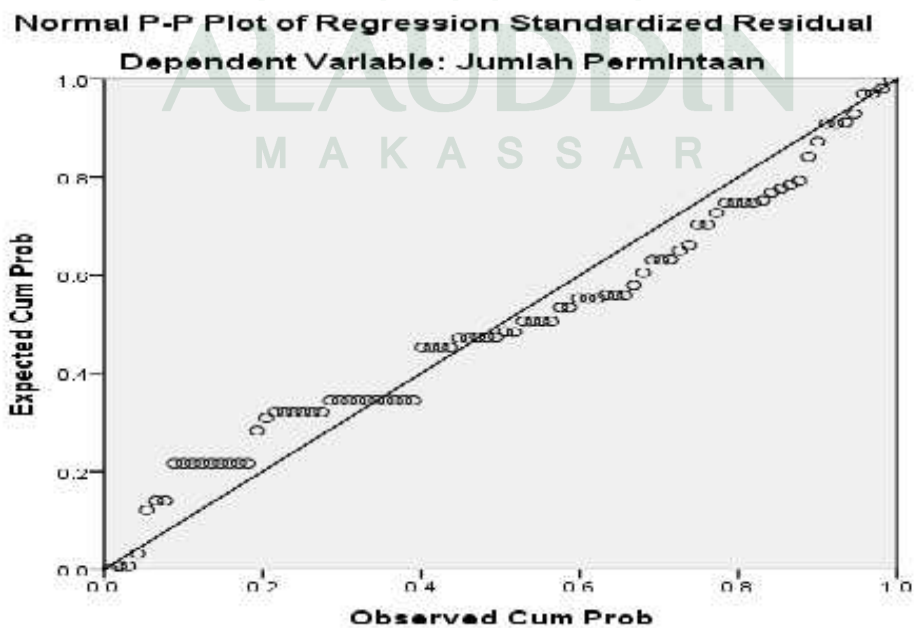
Untuk mengetahui apakah dalam model regresi variabel dependen dan independen mempunyai distribusi normal atau tidak, dapat dilakukan dengan uji normalitas. Model regresi yang baik adalah yang memiliki distribusi normal atau

mendekati normal. Jika dilihat dari grafik di bawah ini, maka titik-titik kecil mendekati garis, bisa dikatakan bahwa data dari penelitian ini memiliki distribusi normal.

**Gambar 4.1**  
**Grafik Histogram**



**Gambar 4.2**  
**Grafik P-Plot**



Dari grafik diatas terlihat data menyebar di sekitar garis diagonal dan mengikuti arah garis histogram menuju pola distribusi normal maka data dari penelitian ini memenuhi asumsi normalitas.

b. Uji Multikolonieritas

Uji multikolonieritas bertujuan untuk menguji apakah dalam model regresi ditemukan adanya korelasi antar variabel bebas. Model regresi yang baik tidak terjadi korelasi antar variabel bebas. Untuk mendeteksi ada tidaknya multikolonearitas di dalam model regresi adalah dengan melihat nilai toleransi dan Variance Inflation Factor (VIF). Apabila nilai tolerance  $> 10\%$  dan nilai VIF  $< 10$ , maka dapat disimpulkan tidak ada multikolinieritas antar variabel bebas dalam model regresi. Berikut hasil perhitungan dengan menggunakan program SPSS 20:

**Tabel 4.7 : Output Uji Multikolonieritas**

Correlations			Collinearity Statistics	
Zero-order	Partial	Part	Tolerance	VIF
.976	.645	.175	.178	7.223
.905	.076	.016	.153	6.549
.954	.292	.063	.181	7.314

a. Dependent Variable: Jumlah Permintaan

Berdasarkan tabel diatas terlihat setiap variabel bebas mempunyai nilai tolerance  $> 0,1$  dan nilai VIF  $< 10$ . Jadi dapat disimpulkan bahwa tidak ada multikolinieritas antar variabel bebas dalam model regresi ini.





Pada grafik scatterplot terlihat bahwa titik-titik menyebar secara acak serta tersebar baik di atas maupun dibawah angka nol pada sumbu Y. Hal ini dapat disimpulkan tidak terjadi heteroskedastisitas pada model regresi ini.

d. Uji Autokorelasi

Salah satu metode analisis untuk mendeteksi ada tidaknya autokorelasi dengan melakukan pengujian nilai durbin waston (DW test). Jika nilai DW lebih besar dari batas atas (du) dan kurang dari jumlah variabel independen, maka dapat disimpulkan bahwa tidak ada autokorelasi. Adapun hasil uji autokorelasi dapat dilihat pada tabel 4.8 berikut :

**Tabel 4.8**

***Output Uji Autokorelasi***

Model Summary<sup>b</sup>

Model	R	R Square	Adjusted R Square	Std. Error of the Estimate	Change Statistics					Durbin-Watson
					R Square Change	F Change	df1	df2	Sig. F Change	
1	.978 <sup>a</sup>	.957	.955	.07495	.957	607.866	3	82	.000	2.171

a. Predictors: (Constant), Tanggungan Keluarga, Tingkat Pendidikan, Pendapatan Nasabah

b. Dependent Variable: Jumlah Permintaan

Berdasarkan tabel di atas menunjukkan bahwa nilai Durbin Weston menunjukkan nilai sebesar 2,171 maka dapat disimpulkan bahwa koefisien bebas dari gangguan autokorelasi.

## 2. Analisis Regresi Berganda

Berdasarkan analisis dengan program SPSS 20 for Windows diperoleh hasil regresi berganda seperti terangkum pada tabel berikut:

**Tabel 4.9**

### *Output Uji Persamaan Regresi*

#### **Coefficients<sup>a</sup>**

Model	Unstandardized Coefficients		Standardized Coefficients	t	Sig.
	B	Std. Error	Beta		
(Constant)	6.429	.910		7.063	.000
Pendapatan Nasabah	.555	.073	.726	7.635	.000
1 Tingkat Pendidikan	.057	.082	.040	.691	.492
Tanggung Jawab Keluarga	.176	.064	.222	2.764	.007

a. Dependent Variable: Jumlah Permintaan

Berdasarkan tabel di atas diperoleh persamaan regresi berganda sebagai berikut:

$$Y = 6,429 + 0,555 X_1 + 0,057 X_2 + 0,176 X_3 + 0,910 \mu$$

Persamaan regresi tersebut mempunyai makna yaitu: Konstanta = 6,429, maksudnya jika variabel pendapatan nasabah, tingkat pendidikan dan tanggungan keluarga, dianggap sama dengan nol, maka variabel jumlah permintaan 6,429. Koefisien  $X_1 = 0,555$ , artinya jika variabel pendapatan nasabah mengalami kenaikan sebesar satu poin, sementara tingkat pendidikan dan tanggungan keluarga, dianggap tetap, maka akan menyebabkan kenaikan jumlah permintaan sebesar 0,555. Koefisien

$X_2 = 0,057$ , jika variabel tingkat pendidikan mengalami kenaikan sebesar satu poin, sementara pendapatan nasabah dan tanggungan keluarga, dianggap tetap, maka akan menyebabkan kenaikan jumlah permintaan sebesar 0,057. Dan terakhir koefisien  $X_3 = 0,176$  artinya jika variabel tanggungan keluarga mengalami kenaikan sebesar satu poin, sementara pendapatan nasabah dan tingkat pendidikan, dianggap tetap, maka akan menyebabkan kenaikan jumlah permintaan sebesar 0,176.

### 3. Pengujian Hipotesis

#### a. Pengujian Hipotesis Secara Simultan (Uji F)

Uji F dilakukan untuk melihat keberartian pengaruh pendapatan nasabah, tingkat pendidikan dan tanggungan keluarga secara simultan terhadap jumlah permintaan atau sering disebut uji kelinieran persamaan regresi.

Hipotesis :

$H_0: = 0 =$  (Pendapatan nasabah, tingkat pendidikan dan tanggungan keluarga secara simultan tidak berpengaruh terhadap jumlah permintaan).

$H_1: \neq 0 =$  (Pendapatan nasabah, tingkat pendidikan dan tanggungan keluarga secara simultan berpengaruh terhadap jumlah permintaan).

Pengambilan keputusan:

$H_0$  diterima jika  $F_{hitung} < F_{tabel}$  atau sig  $> 5\%$ .

$H_1$  diterima jika  $F_{hitung} > F_{tabel}$  dan sig  $< 5\%$ .

Untuk melakukan uji F dapat dilihat pada tabel anova dibawah ini:

**Tabel 4.10**

**Output Uji F**

**ANOVA<sup>a</sup>**

Model		Sum of Squares	df	Mean Square	F	Sig.
1	Regression	10.245	3	3.415	607.866	.000 <sup>b</sup>
	Residual	.461	82	.006		
	Total	10.706	85			

a. Dependent Variable: Jumlah Permintaan

b. Predictors: (Constant), Tanggungan Keluarga, Tingkat Pendidikan, Pendapatan Nasabah

Pada tabel Anova diperoleh nilai  $F = 607.866 > 3.106$  (nilai  $F_{tabel} = 3.106$ ) dan  $sig = 0,000 < 5\%$  ini berarti variabel pendapatan nasabah, tingkat pendidikan dan tanggungan keluarga, secara simultan benar-benar berpengaruh signifikan terhadap variabel jumlah permintaan. Maka dengan kata lain variabel pendapatan nasabah, tingkat pendidikan dan tanggungan keluarga, mampu menjelaskan besarnya variabel jumlah permintaan.

b. Pengujian Hipotesis Secara Parsial (Uji T)

Uji t dilakukan untuk mengetahui apakah secara individu (parsial) pendapatan nasabah, tingkat pendidikan dan tanggungan keluarga mempengaruhi jumlah permintaan secara signifikan atau tidak. Hasil *output* dari SPSS 20 adalah sebagai berikut:

Tabel 4.11 Output Uji Hipotesis

**Coefficients<sup>a</sup>**

Model	Unstandardized Coefficients		Standardized Coefficients	t	Sig.
	B	Std. Error	Beta		
(Constant)	6.429	.910		7.063	.000
Pendapatan Nasabah	.555	.073	.726	7.635	.000
1 Tingkat Pendidikan	.057	.082	.040	.691	.492
Tanggungjawab Keluarga	.176	.064	.222	2.764	.007

a. Dependent Variable: Jumlah Permintaan

Hipotesis :

Ho : Pendapatan nasabah, tingkat pendidikan dan tanggungan keluarga tidak berpengaruh terhadap jumlah permintaan.

Ha : Pendapatan nasabah, tingkat pendidikan dan tanggungan keluarga berpengaruh terhadap jumlah permintaan.

Kriteria pengambilan keputusan :

Ho diterima apabila  $t_{hitung} < t_{tabel}$  dan sig  $> 5\%$

Ho ditolak apabila  $t_{hitung} > t_{tabel}$  dan sig  $< 5\%$ .

Hasil pengujian statistik dengan SPSS pada variabel  $X_1$  (Pendapatan Nasabah) diperoleh nilai  $t_{hitung} = 7.635 > 1.989 = t_{tabel}$ , dan sig = 0,000  $< 5\%$  jadi Ho ditolak. Ini berarti variabel pendapatan nasabah secara statistik berpengaruh signifikan terhadap variabel jumlah permintaan.

Pada variabel  $X_2$  (Tingkat Pendidikan) diperoleh nilai  $t_{hitung} = 0.691 < 1.989 = t_{tabel}$ , dan  $sig = 0,492 > 5\%$  jadi  $H_0$  diterima. Ini berarti variabel tingkat pendidikan secara statistik berpengaruh tidak signifikan terhadap variabel jumlah permintaan.

Pada variabel  $X_3$  (Tanggungannya Keluarga) diperoleh nilai  $t_{hitung} = 2.764 > 1.989 = t_{tabel}$ , dan  $sig = 0,007 < 5\%$  jadi  $H_0$  ditolak. Ini berarti variabel tanggungan keluarga secara statistik berpengaruh signifikan terhadap variabel jumlah permintaan.

c. Koefisien Determinansi ( $R^2$ )

Untuk melihat besarnya pengaruh pendapatan nasabah, tingkat pendidikan dan tanggungan keluarga terhadap jumlah permintaan secara keseluruhan dapat dilihat pada tabel model summary berikut ini:

**Tabel 4.12**  
**Output Uji Determinansi ( $R^2$ )**

**Model Summary<sup>b</sup>**

Model	R	R Square	Adjusted R Square	Std. Error of the Estimate
1	.978 <sup>a</sup>	.957	.955	.07495

a. Predictors: (Constant), Tanggungan Keluarga, Tingkat Pendidikan, Pendapatan Nasabah

Pada tabel di atas diperoleh nilai R Square =  $0,957 = 95,7\%$  ini berarti pendapatan nasabah, tingkat pendidikan dan tanggungan keluarga, secara bersama-sama mempengaruhi jumlah permintaan sebesar 95,7% dan sisanya dipengaruhi oleh variabel lain yang tidak masuk dalam penelitian ini.

#### **D. Pembahasan**

Berdasarkan analisis hasil penelitian tentang Pengaruh Pendapatan Nasabah, Tingkat Pendidikan dan Tanggungan Keluarga terhadap Jumlah Permintaan Kredit Cepat Aman di PT. Pegadaian Makassar Kantor Cabang Mannuruki Raya, diperoleh keterangan secara simultan ketiga variabel bebas tersebut berpengaruh signifikan terhadap Jumlah Permintaan.

##### **1. Pengaruh Pendapatan Nasabah Terhadap Jumlah Permintaan**

Berdasarkan hasil uji t diperoleh keterangan bahwa variabel pendapatan nasabah berpengaruh positif terhadap jumlah permintaan secara signifikan. Ini berarti semakin tinggi pendapatan nasabah berakibat pada semakin tinggi pula jumlah permintaan KCA yang dilakukan. Besarnya pengaruh variable pendapatan nasabah terhadap jumlah permintaan itu dapat dikatakan bahwa pendapatan nasabah berpengaruh secara signifikan terhadap jumlah permintaan KCA di PT. Pegadaian Makassar Kantor Cabang Mannuruki Raya.

Hal tersebut diatas sesuai dengan teori permintaan Keynes terutama untuk tujuan transaksi menyatakan bahwa permintaan tergantung dari pendapatan. Makin tinggi pendapatan, maka makin besar keinginan akan uang kas. Hal ini dapat dilihat dari perilaku masyarakat yang tingkat pendapatannya tinggi, biasanya akan melakukan transaksi yang lebih banyak dibandingkan masyarakat yang pendapatannya lebih rendah. Artinya bila pendapatan meningkat, maka pengeluaran semakin banyak pula sehingga permintaan untuk transaksi meningkat.



Hal ini juga sejalan dengan dengan kesimpulan dari penelitian Risnawati (2013) yang berjudul “analisis pengaruh pendapatan pegadaian, jumlah nasabah, dan tingkat suku bunga terhadap penyaluran kredit cepat aman (KCA) di PT Pegadaian SULSEL tahun 2005- 2010”. Tujuan dilakukannya penelitian ini adalah untuk menganalisis seberapa besar pengaruh Pendapatan, Jumlah Nasabah, dan Tingkat Suku Bunga terhadap Penyaluran kredit Cepat Aman (KCA) PT. Pegadaian SULSEL. Jenis data yang digunakan dalam penelitian ini yaitu data sekunder berupa data time series tentang pendapatan, Jumlah Nasabah yang diperoleh melalui kantor PT. Pegadaian yang merupakan objek dalam penelitian dan Tingkat Suku Bunga periode 2005-2010 yang diperoleh dari situs BI. Dengan metode analisis regresi berganda. Dalam penelitian ini disimpulkan bahwa Pendapatan PT Pegadaian SULSEL, Jumlah nasabah, dan Tingkat suku bunga berpengaruh positif dan signifikan terhadap penyaluran Kredit Cepat Aman pada PT Pegadaian SULSEL.

## 2. Pengaruh Tingkat Pendidikan Terhadap Jumlah Permintaan

Berdasarkan hasil uji t diperoleh keterangan bahwa variabel tingkat pendidikan berpengaruh positif terhadap jumlah permintaan namun tidak signifikan. Ini berarti semakin tinggi tingkat pendidikan berakibat pada semakin tinggi pula jumlah permintaan KCA yang dilakukan. Besarnya pengaruh variable pendapatan nasabah terhadap jumlah permintaan ini dapat dikatakan bahwa tingkat pendidikan tidak berpengaruh secara signifikan terhadap jumlah permintaan KCA di PT. Pegadaian Makassar Kantor Cabang Mannuruki Raya.

Hal ini sejalan dengan kesimpulan penelitian Juli Widiyanti yang berjudul “Studi Tentang Faktor-Faktor Yang Mempengaruhi Pengambilan Kredit Pegadaian” yang dilakukan di PT. Pegadaian cabang Jatinom Kabupaten Klaten tahun 2003, dilaksanakan dengan metode kualitatif menggunakan metode wawancara terhadap 12 responden yang dipilih secara acak memperoleh kesimpulan bahwa : Faktor penghasilan, pelayanan lembaga, dan Suku bunga berpengaruh terhadap pengambilan kredit, sedangkan faktor pendidikan tidak berpengaruh terhadap pengambilan kredit.

### 3. Pengaruh Tanggungan Keluarga Terhadap Jumlah Permintaan

Berdasarkan hasil uji t diperoleh keterangan bahwa variabel tanggungan keluarga berpengaruh positif terhadap jumlah permintaan secara signifikan. Ini berarti semakin tinggi pendapatan nasabah berakibat pada semakin tinggi pula jumlah permintaan KCA yang dilakukan. Besarnya pengaruh variabel pendapatan nasabah terhadap jumlah permintaan ini dapat dikatakan bahwa pendapatan nasabah berpengaruh secara signifikan terhadap jumlah permintaan KCA di PT. Pegadaian Makassar Kantor Cabang Mannuruki Raya.

Aris Ananta dan Sri Harijati Hatmadji (1985) juga menyatakan hal yang sama bahwa keadaan dimana anggota atau tanggungan keluarga cukup besar sedangkan pendapatan tidak memadai, maka anggota keluarga terpaksa harus mencari dan melakukan pekerjaan tambahan untuk memenuhi kebutuhan mereka. Artinya semakin banyak jumlah tanggungan keluarga maka semakin besar peluang untuk mencari pinjaman uang untuk tambahan memenuhi kebutuhan.

## **BAB V**

### **KESIMPULAN DAN SARAN**

#### **A. Kesimpulan**

Berdasarkan hasil analisis data dan pembahasan yang telah dikemukakan pada bab IV, dapat diambil kesimpulan sebagai berikut :

1. Berdasarkan hasil analisis dan pembahasan bahwa variabel Pendapatan nasabah ( $X_1$ ), tingkat pendidikan ( $X_2$ ) dan tanggungan keluarga ( $X_3$ ), terhadap permintaan kredit ( $Y$ ). diperoleh nilai signifikan  $0.000 < 0.05$  Hal ini menunjukkan bahwa ketiga variabel bebas secara simultan berpengaruh signifikan terhadap variabel terikat.
2. Variabel pendapatan nasabah ( $X_1$ ) dan tanggungan keluarga ( $X_3$ ) berpengaruh signifikan dan berhubungan positif. tingkat pendidikan ( $X_2$ ) tidak signifikan tetapi berhubungan positif terhadap permintaan kredit

#### **B. Saran**

1. Melihat tingginya minat masyarakat akan Kredit Cepat Aman dari PT. Pegadaian, diharapkan agar instansi terkait dapat memberikan kemudahan kepada masyarakat yang ingin mengajukan permintaan KCA.
2. PT Pegadaian agar lebih meningkatkan lagi kualitas pelayanannya sehingga nasabah merasa lebih nyaman lagi
3. Kepada peneliti selanjutnya semoga dapat mengembangkan penelitian yang saya lakukan untuk melihat faktor lain yang mempengaruhi permintaan kredit di PT Pegadaian.

## DAFTAR REFERENSI

- Ali, Zainuddin. 2008. *Hukum Gadai Syariah*. Jakarta: Sinar Grafika
- Ananta, Aris dan Sri Harijati Hatmadji. 1995. *Mutu Modal Manusia Suatu Analisis Pendahuluan*. Jakarta : LPFE - UL
- Arikunto, Suharsimi. 2002. *Prosedur Penelitian : Suatu Pendekatan Praktek Edisi XII*. Jakarta: PT. Rineka Cipta
- Bangun, Wilson. 2014. *Teori Ekonomi Mikro*. Bandung : PT. Refika Aditama
- Direktorat Penelitian dan Pengaturan Perbankan, Bank Indonesia. 2001. *Pedoman Akuntansi Perbankan Indonesia (PAPI) Revisi 2001*. Jakarta.
- Faizal N, Henry. 2015. *Ekonomi Publik Edisi Kedua*. Jakarta : PT. Indeks.
- Faruq, Umar. 2013. *Teori Permintaan Dalam Pandangan Islam dan Konvensional* Nonkshe. Wordpress.com
- Gay, L.R. dan Diehl, P.L. 1992. *Research Methods For Business and Management*. New York : MacMilan Publishing Company
- Hasibuan, Malayu S.P. 1994. *Dasar dan Kunci Keberhasilan Perekonomian*. Jakarta : CV. Haji Mas Agung
- Ihsan, Fuad. 2001. *Dasar-Dasar Kependidikan*. Jakarta : Rineka Cipta.
- Kasmir. 2002. *Bank dan Lembaga Keuangan Lainnya : Edisi Keenam*. Jakarta : PT. Raja Grafindo Persada.
- Kasmir. 2015. *Bank dan Lembaga Keuangan Lainnya : Edisi Revisi*. Jakarta : PT. Raja Grafindo Persada.
- Latifah, Mughni. 2013. *Analisis Permintaan Gadai PT. Pegadaian di Indonesia* Fakultas Ekonomi dan Bisnis, Universits Hasanuddin. Makassar.
- Manurung, Mandala dan Rahardja. 2004. *Uang, Perbankan, dan Ekonomi Moneter*. FEUI. Jakarta.

- Nopirin. 2000. *Ekonomi Moneter*. Buku Dua, Edisi Pertama, Cetakan Kesepuluh. BPFE. UGM Yogyakarta.
- Nuraini, Yustiana ratna. 2008. *Analisis faktor-faktor yang mempengaruhi permintaan kredit perum pegadaian* . Fakultas Ekonomi dan Manajemen, Institut Pertanian Bogor, Bogor.
- Pandia, Frianto. (2005). *Lembaga keuangan*. Jakarta. : Rineka Cipta
- PT Pegadaian. (2015). *Prosedur Kredit. Pelunasan dan PT Pegadaian*. Makassar.
- Pudjomulyono, Teguh. 1990. *Manajemen Perkreditan Bagi Bank Komersial :Edisi Kedua*. Yogyakarta : BPFE.
- Rahardja, Prathama dan Mandala Manurung. 2014. *Pengantar Ilmu Ekonomi(Mikroekonomi dan Makroekonomi) Edisi Ketiga*. Fakultas Ekonomi Universitas Indonesia.
- Risnawati. 2013. *Analisis Pengaruh Pendapatan Pegadaian, Jumlah Nasabah, dan Tingkat Suku Bunga Terhadap Penyaluran Kredit Cepat Aman (KCA) di PT Pegadaian Sulsel Tahun 2005-2010*. Fakultas Ekonomi dan Bisnis Universitas Hasanudddin,Makassar.
- Rivai, Veithzal dan Andriana Permata Veithzal. 2006. *Kredit Management Handbook*. Jakarta.
- Rozalinda. 2015. *Ekonomi Islam : Teori Dan Aplikasinya Pada Aktifitas Ekonomi*. Jakarta : PT. Raja Grafindo Persada.
- Samuelson, 2003 *Pengantar Ilmu makro ekonomi*. Edisi tujuh belas,PT.Media Global Edukasi. Jakarta. BukuTerjemahan.
- Samuelson, Paul, A dan Nordhaus, wiliam, D. 1997. *Makro ekonomi Edisi Keempat Belas*. Jakarta : Erlangga.
- Sastradipoera, Komaruddin. 2004. *Strategi Manajemen Bisnis Perbankan : Konsep dan Implementasi Untuk Bersaing*. Bandung : Kappa Sigma.
- Sinungan, Muchdiansyah. 1991. *Manajemen Dana Bank Edisi Kedua*. Jakarta: Bumi Aksara.

- Soemitra, Andri. 2009. *Bank Dan Lembaga Keuangan Syari'ah. Edisi Pertama. Cetakan Kelima.* Jakarta : Prenadamedia Group.
- Sri Susilo. 2000. *Bank dan Lembaga Keuangan Lain.* Jakarta: Salemba Empat.
- Sudarsono. 1980. *Teori Ekonomi Mikro.* Jakarta : Tira Pustaka.
- Sugiyono. 2014. *Metode Penelitian Pendidikan.* Bandung : Alfabeta
- Sukirno, Sadono. 1995. Pengantar Teori Mikro Ekonomi Edisi kedua. Jakarta : PT Raja Grafindo Persada
- Sukirno, Sadono. 2015. *Mikro Ekonomi : Teori Pengantar.* Jakarta. PT. Raja Grafindo Persada.
- Suyanto, Danang. 2012. *Prosedur Uji Hipotesis Untuk Riet Ekonomi.* Bandung: CV. Alvabeta
- Suyatno, Thomas. 2003. *Dasar dasar Perkreditan: Edisi Keempat.* Jakarta : PT Gramedia Pustaka Utama.
- Syekh, Sayid. 2013. *Sekilas Pengantar Ilmu Ekonomi dan Pengantar Ekonomi Islam.* Jakarta: GP Press Group.
- Triandaru, Sigit dan Totok Budi santoso. 2006. *Bank dan Lembaga Keuangan Lainnya : Edisi Kedua.* Jakarta : Salemba Empat.

**LAMPIRAN A**

**DATA**

**PENELITIAN**

UNIVERSITAS ISLAM NEGERI  
ALAUDDIN

MAKASSAR

**Data Penelitian**

No	Pendapatan Nasabah (Rupiah)	Tingkat Pendidikan (Tahun)	Tanggungjawab Keluarga	Jumlah Permintaan (Rupiah)
	x1	x2	x3	Y
1	1500000	9	2	2200000
2	2500000	12	3	3200000
3	1500000	15	2	2000000
4	3000000	16	4	3500000
5	2500000	12	3	3000000
6	2500000	15	3	3100000
7	3500000	16	5	4000000
8	2500000	12	3	3150000
9	1500000	9	2	2150000
10	1000000	9	1	1500000
11	3500000	16	5	4000000
12	2500000	12	3	3000000
13	2500000	15	3	3300000
14	1500000	9	2	2100000
15	500000	6	1	1000000
16	2500000	12	3	3000000
17	2500000	12	3	3400000
18	2500000	12	3	3450000
19	2500000	12	3	3125000
20	1500000	9	2	2150000
21	1500000	9	2	2125000
22	2500000	12	4	3000000
23	3500000	16	5	4100000
24	2500000	12	3	3225000
25	2500000	15	3	3000000
26	1000000	9	1	1750000
27	500000	6	1	800000
28	3500000	16	5	4200000
29	2500000	12	3	3000000
30	1000000	9	1	1250000
31	2500000	12	3	3225000



32	500000	6	1	1000000
33	2500000	12	3	3000000
34	2500000	15	3	3225000
35	1500000	9	2	2450000
36	3500000	16	5	4225000
37	1500000	9	2	2000000
38	1500000	12	2	2100000
39	3500000	16	5	4000000
40	3500000	16	5	4125000
41	1500000	9	2	2000000
42	1500000	12	2	2125000
43	1000000	9	1	1500000
44	500000	6	1	1350000
45	2500000	12	4	3350000
46	1500000	9	2	2000000
47	1500000	9	2	2225000
48	3500000	16	5	4000000
49	1500000	9	2	2125000
50	2500000	12	3	3000000
51	1500000	9	2	2350000
52	2500000	12	3	3125000
53	3500000	16	5	4000000
54	3500000	16	5	4450000
55	1500000	9	2	2000000
56	1500000	9	2	2250000
57	2500000	12	3	3250000
58	1500000	9	2	1850000
59	1500000	9	2	1750000
60	2500000	15	3	3000000
61	2500000	12	3	3115000
62	1500000	9	2	2115000
63	3500000	16	5	4350000
64	1500000	9	2	2000000
65	1500000	12	2	2255000
66	1500000	9	2	2450000
67	2500000	15	3	3000000

68	2500000	12	4	3450000
69	1500000	9	2	2000000
70	1500000	12	2	2350000
71	3500000	16	5	4250000
72	1500000	9	2	2000000
73	1500000	9	2	2150000
74	2500000	12	3	3000000
75	2500000	12	3	3415000
76	1500000	9	2	2000000
77	3500000	16	5	4115000
78	2500000	12	3	3000000
79	1500000	9	2	2125000
80	2500000	12	4	3000000
81	1500000	9	2	2115000
82	3500000	16	5	4000000
83	2500000	15	3	3125000
84	1500000	9	2	2000000
85	2500000	12	3	3215000
86	1500000	12	2	2215000

### Logaritma Natural Data Penelitian


No	Pendapatan Nasabah	Tingkat Pendidikan	Tanggungjawab Keluarga	Jumlah Permintaan
	x1	x2	x3	Y
1	14.22	2.20	0.69	14.60
2	14.73	2.48	1.10	14.98
3	14.22	2.71	0.69	14.51
4	14.91	2.77	1.39	15.07
5	14.73	2.48	1.10	14.91
6	14.73	2.71	1.10	14.95
7	15.07	2.77	1.61	15.20
8	14.73	2.48	1.10	14.96
9	14.22	2.20	0.69	14.58
10	13.82	2.20	0.00	14.22
11	15.07	2.77	1.61	15.20

12	14.73	2.48	1.10	14.91
13	14.73	2.71	1.10	15.01
14	14.22	2.20	0.69	14.56
15	13.12	1.79	0.00	13.82
16	14.73	2.48	1.10	14.91
17	14.73	2.48	1.10	15.04
18	14.73	2.48	1.10	15.05
19	14.73	2.48	1.10	14.95
20	14.22	2.20	0.69	14.58
21	14.22	2.20	0.69	14.57
22	14.73	2.48	1.39	14.91
23	15.07	2.77	1.61	15.23
24	14.73	2.48	1.10	14.99
25	14.73	2.71	1.10	14.91
26	13.82	2.20	0.00	14.38
27	13.12	1.79	0.00	13.59
28	15.07	2.77	1.61	15.25
29	14.73	2.48	1.10	14.91
30	13.82	2.20	0.00	14.04
31	14.73	2.48	1.10	14.99
32	13.12	1.79	0.00	13.82
33	14.73	2.48	1.10	14.91
34	14.73	2.71	1.10	14.99
35	14.22	2.20	0.69	14.71
36	15.07	2.77	1.61	15.26
37	14.22	2.20	0.69	14.51
38	14.22	2.48	0.69	14.56
39	15.07	2.77	1.61	15.20
40	15.07	2.77	1.61	15.23
41	14.22	2.20	0.69	14.51
42	14.22	2.48	0.69	14.57
43	13.82	2.20	0.00	14.22
44	13.12	1.79	0.00	14.12
45	14.73	2.48	1.39	15.02
46	14.22	2.20	0.69	14.51
47	14.22	2.20	0.69	14.62

48	15.07	2.77	1.61	15.20
49	14.22	2.20	0.69	14.57
50	14.73	2.48	1.10	14.91
51	14.22	2.20	0.69	14.67
52	14.73	2.48	1.10	14.95
53	15.07	2.77	1.61	15.20
54	15.07	2.77	1.61	15.31
55	14.22	2.20	0.69	14.51
56	14.22	2.20	0.69	14.63
57	14.73	2.48	1.10	14.99
58	14.22	2.20	0.69	14.43
59	14.22	2.20	0.69	14.38
60	14.73	2.71	1.10	14.91
61	14.73	2.48	1.10	14.95
62	14.22	2.20	0.69	14.56
63	15.07	2.77	1.61	15.29
64	14.22	2.20	0.69	14.51
65	14.22	2.48	0.69	14.63
66	14.22	2.20	0.69	14.71
67	14.73	2.71	1.10	14.91
68	14.73	2.48	1.39	15.05
69	14.22	2.20	0.69	14.51
70	14.22	2.48	0.69	14.67
71	15.07	2.77	1.61	15.26
72	14.22	2.20	0.69	14.51
73	14.22	2.20	0.69	14.58
74	14.73	2.48	1.10	14.91
75	14.73	2.48	1.10	15.04
76	14.22	2.20	0.69	14.51
77	15.07	2.77	1.61	15.23
78	14.73	2.48	1.10	14.91
79	14.22	2.20	0.69	14.57
80	14.73	2.48	1.39	14.91
81	14.22	2.20	0.69	14.56
82	15.07	2.77	1.61	15.20
83	14.73	2.71	1.10	14.95

84	14.22	2.20	0.69	14.51
85	14.73	2.48	1.10	14.98
86	14.22	2.48	0.69	14.61





**LAMPIRAN B**

**ANALISIS DATA**

**SPSS**

UNIVERSITAS ISLAM NEGERI  
ALAUDDIN  
M A K A S S A R

**Output SPSS****Regression****Descriptive Statistics**

	Mean	Std. Deviation	N
Jumlah Permintaan	14.7701	.35490	86
Pendapatan Nasabah	14.4805	.46400	86
Tingkat Pendidikan	2.4077	.25413	86
Tanggungjawab Keluarga	.9450	.44794	86

**Correlations**

		Jumlah Permintaan	Pendapatan Nasabah	Tingkat Pendidikan	Tanggungjawab Keluarga
Pearson Correlation	Jumlah Permintaan	1.000	.976	.905	.954
	Pendapatan Nasabah	.976	1.000	.920	.958
	Tingkat Pendidikan	.905	.920	1.000	.887
	Tanggungjawab Keluarga	.954	.958	.887	1.000
Sig. (1- tailed)	Jumlah Permintaan	.	.000	.000	.000
	Pendapatan Nasabah	.000	.	.000	.000
	Tingkat Pendidikan	.000	.000	.	.000
	Tanggungjawab Keluarga	.000	.000	.000	.
N	Jumlah Permintaan	86	86	86	86
	Pendapatan Nasabah	86	86	86	86
	Tingkat Pendidikan	86	86	86	86
	Tanggungjawab Keluarga	86	86	86	86

M A K A S S A R

**Variables Entered/Removed<sup>a</sup>**

Model	Variables Entered	Variables Removed	Method
1	Tanggungjawab Keluarga, Tingkat Pendidikan, Pendapatan Nasabah <sup>b</sup>		Enter

a. Dependent Variable: Jumlah Permintaan

b. All requested variables entered.

**Model Summary<sup>b</sup>**

Model	R	R Square	Adjusted R Square	Std. Error of the Estimate	Change Statistics					Durbin-Watson
					R Square Change	F Change	df1	df2	Sig. F Change	
1	.978 <sup>a</sup>	.957	.955	.07495	.957	607.866	3	82	.000	2.171

a. Predictors: (Constant), Tanggungjawab Keluarga, Tingkat Pendidikan, Pendapatan Nasabah

b. Dependent Variable: Jumlah Permintaan

**ANOVA<sup>a</sup>**

Model		Sum of Squares	df	Mean Square	F	Sig.
1	Regression	10.245	3	3.415	607.866	.000 <sup>b</sup>
	Residual	.461	82	.006		
	Total	10.706	85			

a. Dependent Variable: Jumlah Permintaan

b. Predictors: (Constant), Tanggungjawab Keluarga, Tingkat Pendidikan, Pendapatan Nasabah



**Coefficients<sup>a</sup>**

Model	Unstandardized Coefficients		Standardized Coefficients	t	Sig.	
	B	Std. Error	Beta			
	(Constant)	6.429	.910			
1	Pendapatan Nasabah	.555	.073	.726	7.635	.000
	Tingkat Pendidikan	.057	.082	.040	.691	.492
	Tanggungjawab Keluarga	.176	.064	.222	2.764	.007

a. Dependent Variable: Jumlah Permintaan

**Coefficients<sup>a</sup>**

Correlations			Collinearity Statistics	
Zero-order	Partial	Part	Tolerance	VIF
.976	.645	.175	.178	7.223
.905	.076	.016	.153	6.549
.954	.292	.063	.181	7.314

a. Dependent Variable: Jumlah Permintaan

**Collinearity Diagnostics<sup>a</sup>**

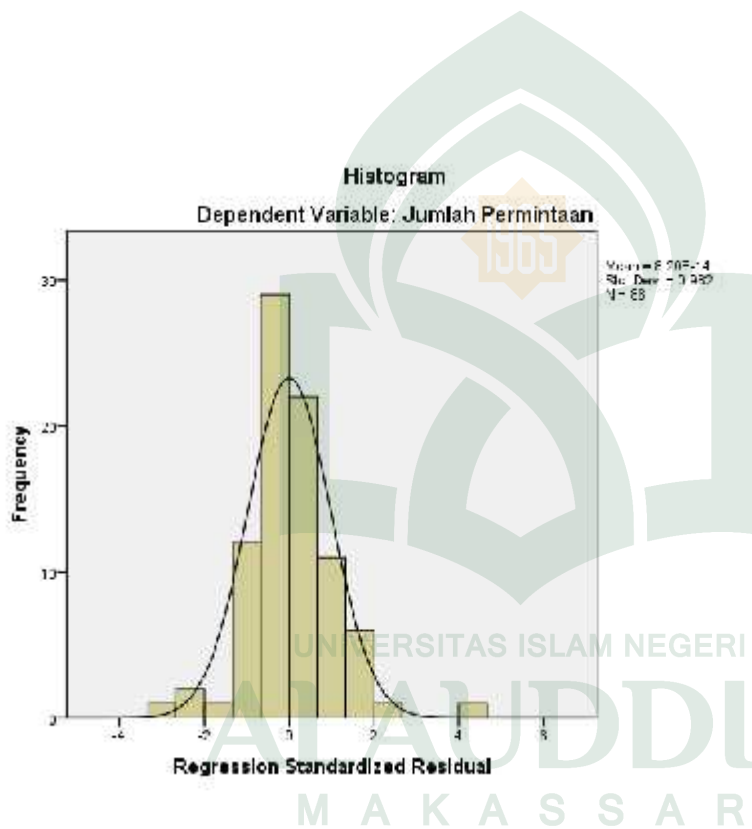
Model	Dimension	Eigenvalue	Condition Index	Variance Proportions			
				(Constant)	Pendapatan Nasabah	Tingkat Pendidikan	Tanggungjawab Keluarga
1	1	3.877	1.000	.00	.00	.00	.00
	2	.121	5.656	.00	.00	.00	.09
	3	.002	49.622	.01	.00	.76	.25
	4	3.368E-005	339.311	.99	1.00	.24	.66

a. Dependent Variable: Jumlah Permintaan

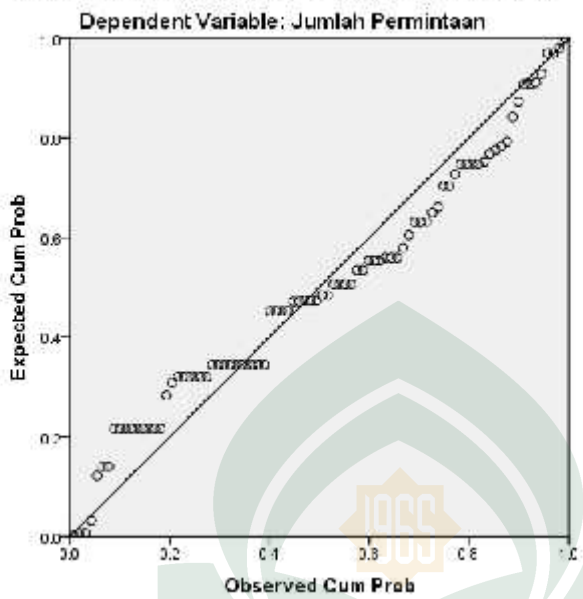
Residuals Statistics<sup>a</sup>

	Minimum	Maximum	Mean	Std. Deviation	N
Predicted Value	13.8136	15.2349	14.7701	.34718	86
Residual	-.22357	.30643	.00000	.07362	86
Std. Predicted Value	-2.755	1.339	.000	1.000	86
Std. Residual	-2.983	4.088	.000	.982	86

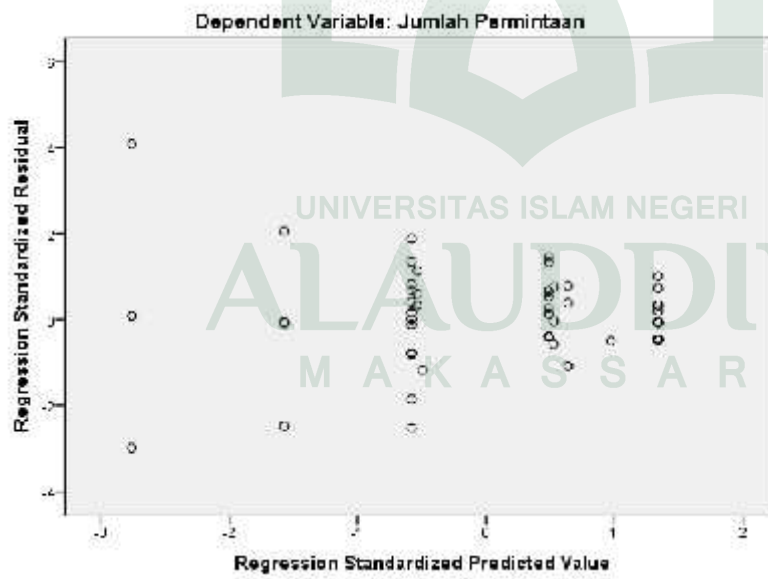
a. Dependent Variable: Jumlah Permintaan



Normal P-P Plot of Regression Standardized Residual



Scatterplot



**LAMPIRAN C**

**INSTRUMEN**

**PENELITIAN**

UNIVERSITAS ISLAM NEGERI  
ALAUDDIN  
MAKASSAR

**KUESIONER PENELITIAN**  
**ANALISIS FAKTOR-FAKTOR YANG MEMPENGARUHI**  
**PERMINTAAN KREDIT CEPAT AMAN PADA PT. PEGADAIAN DI**  
**KOTA MAKASSAR**

Nama responden : .....

Jenis kelamin : .....

Umur : .....

Agama : .....

Alamat : .....

**DAFTAR PERTANYAAN**

1. Apakah anda sudah bekerja?
  - a. Iya
  - b. Tidak
2. Jika iya, apa pekerjaan anda?
  - a. PNS (Pegawai Negeri Sipil)
  - b. Karyawan Swasta
  - c. Wiraswasta
  - d. Pekerja Sosial
  - e. Praktek sesuai profesi ( Dokter, Guru, Dosen, Polisi, Dll.)
3. Berapa jumlah tanggungan keluarga anda?
  - a. 1
  - b. 2
  - c. 3
  - d. 4
  - e < 4
4. Apa Pendidikan terakhir anda?
  - a. SD
  - b. SLTA
  - c. SMP
  - d. S1
  - e. > S1
5. Mengapa anda mengambil kredit di PT. Pegadaian?
  - a. Cepat pencairan dananya
  - b. Dekat dengan rumah
  - c. Dekat dengan rumah

- b. Bunga rendah
- d. Aman
- e. Persyaratan mudah

6. Berapa pendapatan anda dalam 1 bulan ?

.....  
.....

7. Apa jenis barang yang anda gadaikan?

.....  
.....

8. Berapa jumlah barang yang anda gadaikan?

.....  
.....

9. berapa jumlah kredit yang anda minta di PT. Pegadaian?

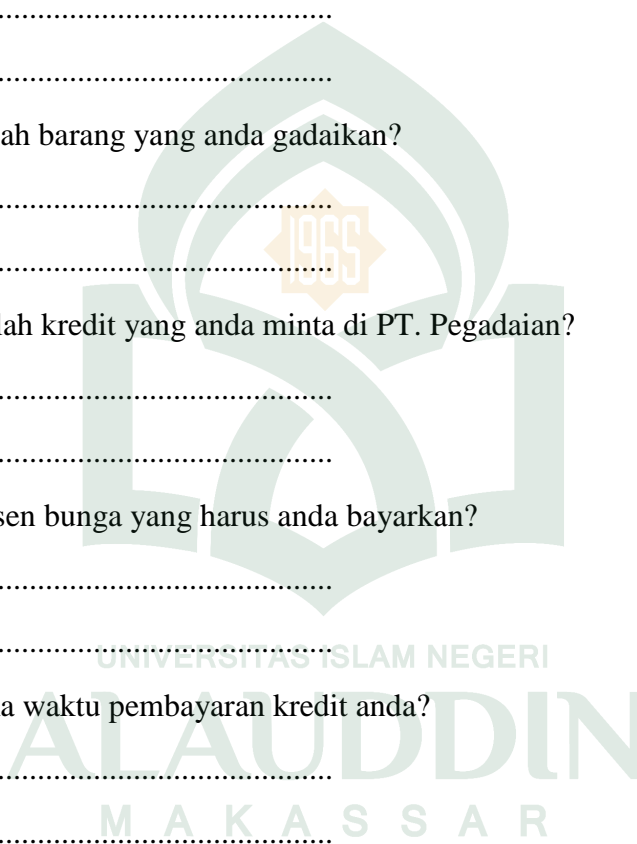
.....  
.....

10. berapa persen bunga yang harus anda bayarkan?

.....  
.....

11. berapa lama waktu pembayaran kredit anda?

.....  
.....



**LAMPIRAN D**

**PERSURATAN**

UNIVERSITAS ISLAM NEGERI  
**ALAUDDIN**  
M A K A S S A R



KEPUTUSAN DEKAN FAKULTAS EKONOMI DAN BISNIS ISLAM  
UIN ALAUDDIN MAKASSAR  
NOMOR : 29 TAHUN 2016

79

TENTANG

PEMBIMBING/PEMBANTU PEMBIMBING DALAM PENELITIAN DAN PENYUSUNAN SKRIPSI MAHASISWA  
JURUSAN ILMU EKONOMI FAKULTAS EKONOMI DAN BISNIS ISLAM UIN ALAUDDIN MAKASSAR

DEKAN FAKULTAS EKONOMI DAN BISNIS ISLAM UIN ALAUDDIN MAKASSAR

- Membaca : Surat Permohonan Mahasiswa Fakultas Ekonomi dan Bisnis Islam UIN Alauddin Makassar, Nama **Haranti**, Nim: **10700112027** tertanggal **10 Agustus 2015 11 Januari 2016** untuk mendapatkan Pembimbing Skripsi dengan Judul: "**Analisis Permintaan Kredit Cepat Aman pada PT Pegadaian di Kota Makassar**"
- Menimbang : a. Bahwa untuk membantu penelitian dan penyusunan skripsi mahasiswa tersebut, dipandang perlu untuk menetapkan pembimbing/pembantu pembimbing penyusunan skripsi mahasiswa tersebut diatas  
b. Bahwa mereka yang ditetapkan dalam surat keputusan ini dipandang cakap dan memenuhi syarat untuk diserahi tugas sebagai pembimbing/pembantu pembimbing penyusunan skripsi mahasiswa tersebut diatas.
- Mengingat : 1. Undang-undang No. 20 Tahun 2003 tentang Sistem Pendidikan Nasional;  
2. Undang-undang No. 12 Tahun 2012 tentang Pendidikan Tinggi;  
3. Peraturan Pemerintah Nomor 12 Tahun 2010 yang disempurnakan dengan Peraturan Pemerintah No. 66 Tahun 2010;  
4. Keputusan Presiden Nomor 57 Tahun 2005 tentang Perubahan Institut Agama Islam Negeri Alauddin menjadi Universitas Islam Negeri Alauddin Makassar;  
5. Keputusan Menteri Agama RI Nomor 2 Tahun 2006 tentang Mekanisme Pelaksanaan Pembayaran atas Bahan Anggaran Pendapatan dan Belanja Negara di Lingkungan Kementerian Agama;  
6. Peraturan Menteri Agama RI, No. 25 Tahun 2013 dan Peraturan Menteri Agama R.I. No 85 Tahun 2013 Jo tentang Organisasi dan Tata Kerja UIN Alauddin Makassar;  
7. Keputusan Menteri Agama RI, Nomor 93 Tahun 2007 tentang Statuta UIN Alauddin Makassar;

MEMUTUSKAN

- Pertama : Mengangkat/ Menunjuk saudara :  
1. **Prof. Dr. H. Muslimin Kara, M.Ag.**, Sebagai Pembimbing Pertama.  
2. **Wardihan Sabar, S.Pd., M.Si.**, Sebagai Pembimbing Kedua.
- Kedua : Tugas Pembimbing/ Pembantu Pembimbing dalam penelitian dan penyusunan skripsi mahasiswa adalah memeriksa draft skripsi dan naskah skripsi, memberi bimbingan, petunjuk-petunjuk, perbaikan mengenai materi, metode, bahasa dan kemampuan menguasai masalah,
- Ketiga : Segala biaya yang timbul akibat dikeluarkannya surat keputusan ini dibebankan kepada Anggaran Belanja Fakultas Ekonomi dan Bisnis Islam UIN Alauddin Makassar
- Keempat : Surat Keputusan ini mulai berlaku sejak tanggal ditetapkan dan apabila dikemudian hari terdapat kekeliruan didalamnya akan diperbaiki sebagaimana mestinya
- Kelima : Surat Keputusan ini disampaikan kepada masing-masing yang bersangkutan untuk diketahui dan dilaksanakan dengan penuh tanggungjawab.

Ditetapkan di : Samata-Gowa  
Pada tanggal : 12 Januari 2016  
Dekan  
  
Prof. Dr. H. Ambo Asse, M.Ag  
NIP. 19581022 198703 1 002

Tembusan:

1. Rektor UIN Alauddin Makassar di Samata-Gowa
2. Para Jurusan di Fakultas Ekonomi dan Bisnis Islam
3. Arsip



Nomor : EB.I/PP.00.91 *3649* /2016  
Lampiran : -  
Hal : Undangan Seminar Proposal  
*A.n. Harianti/10700112027*

Samata, *15* Juli 2016

Kepada Yth:

1. Prof. Dr. H. Muslimin Kara, M.Ag. Sebagai Pembimbing I
2. Wardihan Sabar, S.Pd., M.Si. Sebagai Pembimbing II

Di

Tempat

Assalamu Alaikum Wr. Wb.

Bersama ini kami mengundang bapak, untuk menghadiri seminar dan melaksanakan serta bertindak selaku pembimbing pada Seminar Draft Skripsi, yang insya Allah akan dilaksanakan pada:

Hari/Tanggal : Senin, 18 Juli 2016  
Waktu : 09.00 - Selesai  
Judul Skripsi : Analisis Faktor-faktor yang Mempengaruhi  
Permintaan Kredit Cepat Aman pada PT Pegadaian di  
Kota Makassar  
Tempat : Ruang Seminar L.202

Atas segala perhatian dan kehadirannya diucapkan banyak terima kasih.

Wassalam,

Dekan

Prof. Dr. H. Ambo Asse, M.Ag.

19581022 198703 1 002

Catatan:

1. SK Pembimbing Draft Skripsi Terlampir
2. Pembimbing diharapkan hadir

**PENGESAHAN PROPOSAL**

**JUDUL PROPOSAL**

**ANALISIS FAKTOR-FAKTOR YANG MEMPENGARUHI PERMINTAAN KREDIT  
CEPAT AMAN PADA PT. PEGADAIAN DI KOTA MAKASSAR**


Disusun dan diajukan Oleh :

Gowa, 21 Juli 2016  
Penyusun



**HARIANTI**  
**NIM: 10700112027**

Pembimbing I



**Prof. Dr. H. Muslimin Kara, M.Ag.**  
**NIP. 1971042 200003 1 002**

Pembimbing II





**Wardihan Sabar, S.Pd., M.Si.**  
**NIDN. 2022058701**

Mengetahui,  
Ketua Jurusan Ilmu Ekonomi



**Dr. Siradjuddin, SE., M.Si.**  
**NIP. 19660509 200501 1 003**

Mengesahkan,  
Dekan Fakultas Ekonomi dan Bisnis Islam  
Universitas Islam Negeri (UIN) Alauddin Makassar



**Prof. Dr. H. Ambo Asse, M.Ag.**  
**NIP. 19581022 198703 1 002**

Nomor : EB.I/PP.00.9/2724/2016  
Lamp : -  
Perihal : *Permohonan Izin Penelitian*

Samata, 4 Juli 2016

Kepada,

**Yth. Kepala UPT P2T BKPM  
Prov. Sulawesi Selatan**

Di –  
Tempat

Assalamu Alaikum Wr. Wb.


Dengan hormat disampaikan bahwa Mahasiswa Fakultas Ekonomi dan Bisnis Islam UIN Alauddin Makassar yang tersebut namanya dibawah ini:

Nama : **Harianti**  
NIM : 10700112027  
Fakultas : Ekonomi dan Bisnis Islami  
Jurusan : Ilmu Ekonomi  
Semester : VIII (Delapan)  
Alamat : Mannuruki I

Bermaksud melakukan penelitian dalam rangka penyusunan skripsi sebagai salah satu syarat untuk memperoleh gelar sarjana. Adapun judul skripsinya “**Analisis Faktor-faktor yang Mempengaruhi Permintaan Kredit Cepat Aman pada PT Pegadaian di Kota Makassar 2012-2014**”

Dengan dosen pembimbing : 1. **Prof. Dr. H. Muslimin Kara, M.Ag.**  
2. **Wardihan Sabar, S.Pd., M.Si.**

Untuk maksud tersebut kami mengharapkan kiranya kepada mahasiswa yang bersangkutan dapat diberi izin melakukan penelitian di **BKPM Kota Makassar**.  
Demikian harapan kami dan terima kasih.

Assalam  
  
**Prof. Dr. H. Ambo Asse., M.Ag**  
NIP : 19581022 198703 1 002

Tembusan :

1. *Rektor UIN Alauddin Makassar di Samata Gowa*
2. *Mahasiswa yang bersangkutan*
3. *Arsip*



PEMERINTAH PROVINSI SULAWESI SELATAN  
**BADAN KOORDINASI PENANAMAN MODAL DAERAH**  
UNIT PELAKSANA TEKNIS - PELAYANAN PERIZINAN TERPADU  
( UPT - P2T )

Nomor : 9855/S.01.P/P2T/07/2016  
Lampiran :  
Perihal : Izin Penelitian

Kepada Yth.  
Pimpinan PT. Pegadaian (Persero) Cab. Makassar  
Cab. Mannuruki Raya

di-  
**Tempat**

Berdasarkan surat Dekan Fak. Ekonomi dan Bisnis Islam UIN Alauddin Makassar Nomor : EB.I/PP.00.09/2724/2016 tanggal 21 Juli 2016 perihal tersebut diatas, mahasiswa/peneliti dibawah ini:

Nama : **HARIANTI**  
Nomor Pokok : 10700112027  
Program Studi : Ilmu Ekonomi  
Pekerjaan/Lembaga : Mahasiswa(S1)  
Alamat : Jl. H. M. Yasin Limpo No. 36, Gowa

Bermaksud untuk melakukan penelitian di daerah/kantor saudara dalam rangka penyusunan Skripsi, dengan judul :

**" ANALISIS FAKTOR-FAKTOR YANG MEMPENGARUHI PERMINTAAN KREDIT CEPAT AMAN PADA PT PEGADAIAN DI KOTA MAKASSAR 2012-2014 "**

Yang akan dilaksanakan dari : Tgl. **25 Juli s/d 25 Agustus 2016**


Sehubungan dengan hal tersebut diatas, pada prinsipnya kami **menyetujui** kegiatan dimaksud dengan ketentuan yang tertera di belakang surat izin penelitian.

Demikian Surat Keterangan ini diberikan agar dipergunakan sebagaimana mestinya.

UNIVERSITAS ISLAM N  
ALAUDDIN  
M A K  
Diterbitkan di Makassar  
Pada tanggal : 22 Juli 2016

**A.n. GUBERNUR SULAWESI SELATAN**  
**KEPALA BADAN KOORDINASI PENANAMAN MODAL DAERAH**  
**PROVINSI SULAWESI SELATAN**

Selaku Administrator Pelayanan Perizinan Terpadu



**A. M. YAMIN, SE., MS.**  
Pangkat : Pembina Utama Madya  
Nip. 19610513 199002 1 002

Tembusan Yth

1. Dekan Fak. Ekonomi dan Bisnis Islam UIN Alauddin Makassar;
2. Pertinggal



Nomor : 308...../00106.06/2016  
Lampiran : -  
Urgensi : S

Kepada Yth.  
Dekan Fak. Ekonomi dan Bisnis Islam UIN  
di -  
Makassar

Hal : Persetujuan Izin Penelitian

Sehubungan surat Saudara, Nomor : 9855/S.01.P/P2T/07/2016, tertanggal 22 Juli 2016 perihal: Permohonan Izin Penelitian Skripsi atas nama Mahasiswi dibawah ini :


NO	NAMA SISWA	STAMBUK	JENJANG PROGRAM	JURUSAN
1.	Harianti	10700112027	Strata Satu (S1)	Ilmu Ekonomi

bermaksud untuk melaksanakan Penelitian di Kantor PT.Pegadaian (Persero) Kanwil VI Makassar., dengan judul skripsi: **"Analisis Faktor-Faktor Yang Mempengaruhi Permintaan Kredit Cepat Aman Pada PT Pegadaian Di Kota Makassar 2012-2014.**

1. Penelitian dilaksanakan tanggal 25 Juli s.d 25 Agustus 2016 pada Kantor Cabang yang ditunjuk dalam lingkungan Kantor PT.Pegadaian (Persero) Kanwil VI Makassar
2. Siswa yang melaksanakan Penelitian diminta membantu pemasaran produk Pegadaian antara lain : Kredit Cepat dan Aman Gadai (**KCA Gadai**), Kredit Angsuran Sistem Fidusia (**Kreasi**), Kredit Angsuran Sistem Gadai (**Krasida**), Penjualan Logam **Mulia** (Tunai/Angsuran/Arisan), Layanan pembayaran tagihan bulanan Multi Pembayaran Online (**MPO**), dan **Tabungan Emas Pegadaian**
3. Selama Penelitian Mahasiswa harus menggunakan seragam baju putih, celana/rok hitam dan sepatu hitam atau pakaian seragam yang ditentukan oleh kampus disertai tanda pengenalan sebagai Mahasiswa(i) Penelitian.
4. Data yang diperoleh semata-mata untuk bahan Penelitian, bukan untuk kepentingan lain.
5. 2 (dua) eksampul Penelitian, ((laporan/skripsi/tesis), dikirimkan kepada kami, masing-masing (1 eksp Cabang Mannuruki Raya dan 1 eksp Kantor Wilayah VI Makassar) sebagai bahan pustaka.
6. Surat izin Penelitian dapat dicabut kembali apabila pemegang surat izin melanggar peraturan-peraturan & ketentuan-ketentuan yang berlaku di PT.Pegadaian (Persero).
7. Setiap mahasiswa yang melaksanakan kegiatan Penelitian tidak mendapatkan upah/honor.

Demikian surat izin ini diterbitkan untuk dipergunakan sebagaimana mestinya.

PT. PEGADAIAN (Persero)  
Kantor Wilayah VI Makassar  
Deputy Administrasi & Supporting

  
**DARMAWAN SETADI**  
NIK. P80221

Tembusan disampaikan kepada :

1. Inspektur Wilayah VI PT.Pegadaian (Persero) di **Makassar**
2. Manajer SDM Kanwil VI PT. Pegadaian (Persero) di **Makassar**
3. *Pemimpin Cabang Parang Tambung* di **Makassar**
4. Dekan Fak. Ekonomi dan Bisnis Islam UIN di **Makassar**



**KEPUTUSAN DEKAN FAKULTAS EKONOMI DAN BISNIS ISLAM  
UIN ALAUDDIN MAKASSAR  
NOMOR : 772 TAHUN 2016**

**TENTANG**

**PANITIA DAN TIM PENGUJI KOMPREHENSIF  
JURUSAN ILMU EKONOMI FAKULTAS EKONOMI DAN BISNIS ISLAM**

**DEKAN FAKULTAS EKONOMI DAN BISNIS ISLAM UIN ALAUDDIN MAKASSAR**

- Membaca : Surat permohonan Ujian Komprehensif **Harianti** , NIM: 10700112027
- Menimbang : Bahwa untuk pelaksanaan dan kelancaran ujian komprehensif perlu dibentuk Panitia dan Tim Penguji
- Mengingat :
  1. Undang-undang No. 20 Tahun 2003 tentang Sistem Pendidikan Nasional;
  2. Undang-undang No. 12 Tahun 2012 tentang Pendidikan Tinggi;
  3. Peraturan Pemerintah Nomor 12 Tahun 2010 yang disempurnakan dengan Peraturan Pemerintah No. 66 Tahun 2010;
  4. Keputusan Presiden Nomor 57 Tahun 2005 tentang Perubahan Institut Agama Islam Negeri Alauddin menjadi Universitas Islam Negeri Alauddin Makassar;
  5. Keputusan Menteri Agama RI Nomor 2 Tahun 2006 tentang Mekanisme Pelaksanaan Pembayaran atas Bahan Anggaran Pendapatan dan Belanja Negara di Lingkungan Kementerian Agama;
  6. Peraturan Menteri Agama RI. No. 25 Tahun 2013 dan Peraturan Menteri Agama R.I. No 85 Tahun 2013 tentang Organisasi dan Tata Kerja UIN Alauddin Makassar;
  7. Keputusan Menteri Agama RI. Nomor 93 Tahun 2007 tentang Statuta UIN Alauddin Makassar;

**MEMUTUSKAN**

- Menetapkan :
  1. Membentuk Panitia dan Tim Penguji Komprehensif, Jurusan **ILMU EKONOMI** Fakultas Ekonomi dan Bisnis Islam UIN Alauddin Makassar dengan komposisi:
 

<b>Ketua</b>	: Prof. Dr. H. Muslimin Kara, M.Ag.
<b>Sekretaris</b>	: Drs. H. M. Ridwan.,M.SI
<b>Penguji Dirasah Islamiyah</b>	: Dr. Syaharuddin, M.SI.
<b>Penguji Ekonomi Mikro Makro</b>	: Dr. Siradjuddin.,M.SI
<b>Penguji Ekonomi Perencanaan dan Pembangunan</b>	: Dr. H. Abdul Wahab , SE.,M.SI
<b>Pelaksana</b>	: Muhammad Irfan Mas'ud
  2. Panitia bertugas melaksanakan ujian
  3. Biaya pelaksanaan ujian dibebankan kepada anggaran Fakultas Ekonomi dan Bisnis Islam UIN Alauddin Makassar.
  4. Panitia dianggap bubar setelah menyelesaikan tugasnya.
  5. Apabila dikemudian hari ternyata terdapat kekeliruan dalam surat keputusan ini akan diubah dan diperbaiki sebagaimana mestinya.

Surat keputusan ini disampaikan kepada yang bersangkutan untuk diketahui dan dilaksanakan dengan penuh rasa tanggung jawab.

Ditetapkan di : Samata-Gowa  
pada tanggal : 08 Agustus 2016



Prof. Dr. H. Ambo Asse, M.Ag.  
NIM: 19581022 198703 1 002

- Tembusan :
1. Rektor UIN Alauddin Makassar di Samata-Gowa
  2. Para Dekan dalam Lingkup UIN Alauddin Makassar di Makassar
  3. Arsip



PEMERINTAH KOTA MAKASSAR  
**BADAN KESATUAN BANGSA DAN POLITIK**

Jalan Ahmad Yani No 2 Makassar 90111  
Telp +62411 – 3615867 Fax +62411 – 3615867  
Email : [Kesbang@makassar.go.id](mailto:Kesbang@makassar.go.id) Home page : <http://www.makassar.go.id>



86

Makassar, 5 September 2016

Nomor : 070 / 3908 -II/BKBP/IX/2016  
Sifat :  
Perihal : Izin Penelitian

K e p a d a  
Yth. CAMAT TAMALATE  
KOTA MAKASSAR

Di -  
MAKASSAR

Dengan Hormat,

Menunjuk Surat dari Kepala Badan Koordinasi Penanaman Modal Daerah Provinsi Sulawesi Selatan Nomor : 12274 /S.01.P/P2T/08/2016, Tanggal 02 Agustus 2016, Perihal tersebut di atas, maka bersama ini disampaikan kepada Bapak bahwa :

Nama : **HARIANTI**  
Nim/Jurusan : 10700112027/ Ilmu Ekonomi  
Pekerjaan : Mahasiswa (S1) UIN Alauddin Makassar  
Alamat : Jl. H.M. Yasin Limpo No.36 ,Makassar  
Judul : **"ANALISIS FAKTOR-FAKTOR YANG MEMPENGARUHI PERMINTAAN KREDIT CEPAT AMAN PT.PEGADAIAN DI KOTA MAKASSAR"**

Bermaksud mengadakan *Penelitian* pada Instansi / Wilayah Bapak, dalam rangka *Penyusunan Skripsi* sesuai dengan judul di atas, yang akan dilaksanakan mulai tanggal **05 September s/d 05 Oktober 2016**.

Sehubungan dengan hal tersebut, pada prinsipnya kami dapat **menyetujui** dan harap diberikan bantuan dan fasilitas seperlunya.

Demikian disampaikan kepada Bapak untuk dimaklumi dan selanjutnya yang bersangkutan melaporkan hasilnya kepada Walikota Makassar Cq. Kepala Badan Kesatuan Bangsa dan Politik.

A.n WALIKOTA MAKASSAR  
KEPALA BADAN KESBANG DAN POLITIK  
Uj. KABID. HUBUNGAN ANTAR LEMBAGA

  
**Drs. AKHMAD NAMSUM, MM.**

Penata Tk. I  
NIP : 196705242006041004

**Tembusan :**

1. Kepala Badan Kesatuan Bangsa dan Politik Prop. Sul – Sel. di Makassar;
2. Kepala Unit Pelaksana Teknis P2T Badan Koordinasi Penanaman Modal Daerah Prop. Sul Sel di Makassar;
3. Dekan Fak. Ekonomi Dan Bisnis UIN Alauddin Makassar di Makassar;
4. Mahasiswa yang bersangkutan;
5. Arsip



PEMERINTAH PROVINSI SULAWESI SELATAN  
**BADAN KOORDINASI PENANAMAN MODAL DAERAH**  
UNIT PELAKSANA TEKNIS - PELAYANAN PERIZINAN TERPADU  
( UPT - P2T )

Nomor : 12274/S.01P/P2T/09/2016  
Lampiran :  
Perihal : Izin Penelitian

KepadaYth.  
Walikota Makassar

di-  
Tempat

Berdasarkan surat Dekan Fak. Ekonomi dan Bisnis Islam UIN Alauddin Makassar Nomor : EB.I/PP.00.09/2724/2016 tanggal 24 Juli 2016 perihal tersebut diatas, mahasiswa/peneliti dibawah ini:

N a m a : **HARIANTI**  
Nomor Pokok : 10700112027  
Program Studi : Ilmu Ekonomi  
Pekerjaan/Lembaga : Mahasiswa(S1)  
Alamat : Jl. H. M. Yasin Limpo No. 36, Gowa

Bermaksud untuk melakukan penelitian di daerah/kantor saudara dalam rangka penyusunan Skripsi, dengan judul :

**" ANALISIS FAKTOR-FAKTOR YANG MEMPENGARUHI PERMINTAAN KREDIT CEPAT AMAN PADA PT. PEGADAIAN DI KOTA MAKASSAR "**

Yang akan dilaksanakan dari : Tgl. **05 September s/d 05 Oktober 2016**

Sehubungan dengan hal tersebut diatas, pada prinsipnya kami *menyetujui* kegiatan dimaksud dengan ketentuan yang tertera di belakang surat izin penelitian.

Demikian Surat Keterangan ini diberikan agar dipergunakan sebagaimana mestinya.

Diterbitkan di Makassar  
Pada tanggal : 02 September 2016

**A.n. GUBERNUR SULAWESI SELATAN**  
**KEPALA BADAN KOORDINASI PENANAMAN MODAL DAERAH**

**PROVINSI SULAWESI SELATAN**  
Selaku Administrator Pelayanan Perizinan Terpadu



**A. M. YAMIN, SE., MS.**  
Rafiqat Pembina Utama Madya  
Nip : 19610513 199002 1 002

Tembusan Yth  
1. Dekan Fak. Ekonomi dan Bisnis Islam UIN Alauddin Makassar;  
2. Pertiinggal





TENTANG

PANITIA DAN TIM PENGUJI SEMINAR HASIL PENELITIAN DAN PENYUSUNAN SKRIPSI MAHASISWA  
A.n.Harianti, NIM : 10700112002  
JURUSAN ILMU EKONOMI FAKULTAS EKONOMI DAN BISNIS ISLAM UIN ALAUDDIN MAKASSAR

DEKAN FAKULTAS EKONOMI DAN BISNIS ISLAM UIN ALAUDDIN MAKASSAR

- Membaca : Surat Permohonan Mahasiswa Fakultas Ekonomi dan Bisnis Islam UIN Alauddin Makassar, **Nama : Harianti, NIM : 10700112002, tertanggal 16 November 2016** untuk melaksanakan seminar hasil .
- Menimbang : Bahwa untuk pelaksanaan dan kelancaran seminar draft/hasil, perlu dibentuk panitia dan tim penguji seminar hasil dan penyusunan skripsi
- Mengingat : 1. Undang-undang No. 20 Tahun 2003 tentang Sistem Pendidikan Nasional;  
2. Undang-undang No. 12 Tahun 2012 tentang Pendidikan Tinggi;  
3. Peraturan Pemerintah Nomor 12 Tahun 2010 yang disempurnakan dengan Peraturan Pemerintah No. 66 Tahun 2010;  
4. Keputusan Presiden Nomor 57 Tahun 2005 tentang Perubahan Institut Agama Islam Negeri Alauddin menjadi Universitas Islam Negeri Alauddin Makassar;  
5. Keputusan Menteri Agama RI Nomor 2 Tahun 2006 tentang Mekanisme Pelaksanaan Pembayaran atas Bahan Anggaran Pendapatan dan Belanja Negara di Lingkungan Kementerian Agama;  
6. Peraturan Menteri Agama RI. No. 25 Tahun 2013 dan Peraturan Menteri Agama R.I. No 85 Tahun 2013 tentang Organisasi dan Tata Kerja UIN Alauddin Makassar;  
7. Keputusan Menteri Agama RI. Nomor 93 Tahun 2007 tentang Statuta UIN Alauddin Makassar;

MEMUTUSKAN

- Menetapkan Pertama : Membentuk Panitia dan Tim Penguji Seminar hasil, Jurusan **ILMU EKONOMI** Fakultas Ekonomi dan Bisnis Islam UIN Alauddin Makassar dengan komposisi :

**Ketua** : Prof. Dr. H. Ambo Asse, M.Ag.  
**Sekretaris** : Dr. Siradjuddin, SE., M.Si.  
**Pembimbing I** : Prof. Dr. H. Muslimin Kara, M.Ag.  
**Pembimbing II** : wardihan Sabar, S.Pd., M.Si.  
**Penguji I** : Dr. H. Abdul Wahab, SE., M.Si.  
**Penguji II** : Hasbiullah, SE., M.Si.  
**Pelaksana** : Armidar Hamid, A.Md.

- Kedua : 1. Panitia bertugas melaksanakan seminar hasil, memberi bimbingan, petunjuk-petunjuk, perbaikan mengenai materi, metode, bahasa dan kemampuan menguasai masalah penyusunan skripsi  
2. Biaya pelaksanaan seminar hasil penelitian dibebankan kepada anggaran Fakultas Ekonomi dan Bisnis Islam UIN Alauddin Makassar  
3. Apabila dikemudian hari ternyata terdapat kekeliruan dalam surat keputusan ini akan diubah dan diperbaiki sebagaimana mestinya

Surat Keputusan ini disampaikan kepada yang bersangkutan untuk diketahui dan dilaksanakan dengan penuh tanggungjawab.



: Samata-Gowa  
: 16 November 2016

Prof. Dr. H. Ambo Asse, M.Ag.  
NIM 10700112022 198703 1 002

Tembusan :

1. Rektor UIN Alauddin Makassar di Samata-Gowa
2. Para Jurusan di Fakultas Ekonomi dan Bisnis Islam
3. Arsip

Gowa, November 2016

Kepada  
Yth. Dekan Fakultas Ekonomi dan Bisnis Islam  
UIN Alauddin Makassar

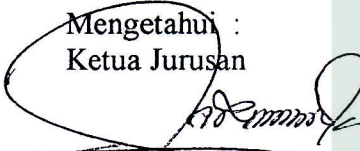
Assalamualaikum Wr. Wb

Yang bertanda tangan dibawah ini, mahasiswa Fakultas Ekonomi dan Bisnis Islam  
UIN Alauddin Makassar :


Nama : Harianti  
NIM : 1070011202  
Semester : IX (Sembilan)  
Jurusan : Ilmu Ekonomi  
Judul Skripsi : Analisis Faktor-Faktor yang Mempengaruhi Permintaan Kredit Cepat  
Aman pada PT. Pegadaian di Kota Makassar

Demikian Permohonan Kami, atas perhatian Bapak kami ucapkan terima kasih.  
Wassalam

Mengetahui :  
Ketua Jurusan

  
(Dr. Siradjuddin, SE., M.St.)  
NIP. 196605092005011003

Yang bermohon

  
(Harianti)  
NIM. 10700112027

---

Disposisi

Seminar Hasil tersebut dilaksanakan sebagai berikut :

Pembimbing I : Prof. Dr. H. Muslimin Kara, M.Ag.  
Pembimbing II : Wardihan Sabar, S.Pd., M.Si.  
Penguji I :  
Penguji II :  
Tempat : Fakultas Ekonomi dan Bisnis Islam  
Hari/Tanggal/Jam :

Gowa, November 2016

A.n. Dekan,  
Kasubag Akademik dan Kemahasiswaan

Nurmiah Muin, S. IP., MM.  
NIP. 199660526 1994032004

Nomor : 4381 /EB.1/PP.00.9/2016  
Sifat : Penting  
Lamp : -  
Hal : **Undangan Seminar Hasil**

Samata, 22 November 2016

Kepada Yth  
Bapak/Ibu Penguji dan Pembimbing  
Di-  
Makassar

**Assalamu Alaikum Wr. Wb.**

Dengan hormat, kami mengundang Bapak/Ibu untuk menghadiri Seminar Hasil Penelitian Mahasiswa:

Nama : Harianti  
NIM : 10700112002  
Jurusan : ILMU EKONOMI  
Judul Skripsi : Analisis Faktor-FAKTOR YANG Mempengaruhi Permintaan Kredit Cepat Aman pada PT Pegadaian di Kota Makassar


Yang Insya Allah akan dilaksanakan pada :

Hari/Tanggal : Rabu, 23 November 2016  
Waktu : 09.00 - Selesai  
Tempat : Ruang Seminar

Demikian atas perhatiannya kami diucapkan terima kasih.

UNIVERSITAS ISLAM

**ALAUDDIN**  
MAKASSAR

Dekan,  
Nomor : 4297/EB.1/Kp.6/2016  
16 November 2016  
  
Dekan Abou Wahab, SE., M.Si.  
NIP. 19720421 200801 1 006

## RIWAYAT HIDUP PENULIS



**Harianti** lahir pada tanggal 06 Juli 1994 di Makassar Provinsi Sulawesi Selatan, anak kelima dari enam bersaudara, hasil buah kasih dari pasangan terbaik **Syam** dan **Hasbiah**. Pada Tahun 2000 Penulis memulai pendidikan di tingkat Dasar yaitu di SD Negeri Mannuruki dan dinyatakan lulus pada tahun 2006. Pada tahun yang sama, Penulis melanjutkan pendidikan tingkat menengah pertama di Madrasah Tsanawiyah Negeri (MTsN) Model Makassar dan dinyatakan lulus pada tahun 2009. Kemudian Penulis melanjutkan pendidikan tingkat menengah atas di Madrasah Aliyah Negeri (MAN) 2 Model Makassar dan lulus pada tahun 2012. Setelah lulus dari jenjang menengah atas, pada tahun 2012 Penulis melanjutkan pendidikan di Universitas Islam Negeri (UIN) Alauddin Makassar pada Fakultas Ekonomi dan Bisnis Islam (FEBI) dengan mengambil Jurusan Ilmu Ekonomi. Berkat rahmat Allah SWT dan iringan doa dari Orang Tua dan Saudara, perjuangan panjang Penulis dalam mengikuti pendidikan di Perguruan Tinggi dapat berhasil dengan mempertahankan skripsi berjudul “Analisis Faktor-Faktor yang Mempengaruhi Permintaan Kredit Cepat Aman Pada PT. Pegadaian di Kota Makassar”.