

**ANALISIS DETERMINAN PENGUNGKAPAN *ISLAMIC SOCIAL REPORTING* PADA PERBANKAN SYARIAH DENGAN KOMISARIS INDEPENDEN SEBAGAI VARIABEL *MODERATING***  
(Studi Kasus Pada Bank Umum Syariah Di Indonesia )



**UIN ALAUDDIN**  
M A K A S S A R

**SKRIPSI**

Diajukan untuk Memenuhi Salah Satu Syarat Meraih  
Gelar Sarjana Akuntansi Jurusan Akuntansi pada  
Fakultas Ekonomi dan Bisnis Islam  
UIN Alauddin Makassar

UNIVERSITAS ISLAM NEGERI *Oleh:* JEGERI

**A. NUR ABDI PRATAMA**

**10800113077**

M A K A S S A R

**JURUSAN AKUNTANSI  
FAKULTAS EKONOMI DAN BISNIS ISLAM  
UNIVERSITAS ISLAM NEGERI ALAUDDIN MAKASSAR  
2017**

## PERNYATAAN KEASLIAN SKRIPSI

Mahasiswa yang bertanda tangan di bawah ini:

Nama : A. NUR ABDI PRATAMA  
NIM : 10800113077  
Tempat/Tgl. Lahir : Bulukumba, 15 April 1995  
Jurusan/Prodi : Akuntansi  
Fakultas : Ekonomi dan Bisnis Islam  
Alamat : BTN 1 Blok A3 No. 2. Bulukumba  
Judul : Analisis Determinan Pengungkapan *Islamic Social Reporting*  
Pada Perbankan Syariah Di Indonesia Dengan Komisaris  
Independen Sebagai Variabel *Moderating*(Studi Kasus  
Pada Bank Umum Syariah di Indonesia)

Menyatakan dengan sesungguhnya dan penuh kesadaran bahwa skripsi ini benar adalah hasil karya sendiri. Jika dikemudian hari terbukti bahwa ia merupakan duplikat, tiruan, plagiat, atau dibuat oleh orang lain, sebagian atau seluruhnya, maka skripsi yang diperoleh karenanya batal demi hukum.



Makassar, Februari 2017

Penyusun,

**A. NUR ABDI PRATAMA**

**10800113077**



KEMENTERIAN AGAMA R.I.  
UNIVERSITAS ISLAM NEGERI (UIN) ALAUDDIN MAKASSAR  
**FAKULTAS EKONOMI DAN BISNIS ISLAM**

Kampus I : Jl. Sit. Alauddin No. 63 Makassar Tlp. (0411) 864924 Fax 864923  
Kampus II : Jl. Sit. Alauddin No. 36 SamataSungguminasa – Gowa Tlp. 424835 Fax. 424836

**PENGESAHAN SKRIPSI**

Skripsi berjudul "**Analisis Determinan Pengungkapan *Islamic Social Reporting* Pada Perbankan Syariah dengan Komisaris Independen Sebagai Variabel Moderating (Studi Kasus Pada Bank Umum Syariah di Indonesia)**", yang disusun oleh **A. Nur Abdi Pratama**, NIM: 10800113077, Mahasiswa jurusan Akuntansi pada Fakultas Ekonomi dan Bisnis Islam UIN Alauddin Makassar, telah diuji dan dipertahankan dalam sidang Munaqasyah yang diselenggarakan pada tanggal 03 November 2017, bertepatan dengan 14 Shafar 1439 H, dan dinyatakan telah dapat diterima sebagai salah satu syarat untuk memperoleh gelar Sarjana Akuntansi pada Fakultas Ekonomi dan Bisnis Islam Jurusan Akuntansi.

Makassar, 02 Januari 2018

14 Rabi'ul-akhir 1439 H

**DEWAN PENGUJI**

Ketua : Prof. Dr. H. Muslimin Kara, M.Ag.

Sekretaris : Dr. Abd. Wahab, SE., M.Si.

Penguji I : Dr. Muh. Wahyuddin Abdullah, SE., M.Si. Ak.

Penguji II : Dr. Amiruddin K., M.EI.

Pembimbing I : Saiful, SE., M.S.A.

Pembimbing II : Idra Wahyuni, S.Pd., M.Si.

Diketahui Oleh:

Dekan Fakultas Ekonomi dan Bisnis Islam,  
UIN Alauddin Makassar

**Prof. Dr. H. Ambo Asse, M.Ag.**  
NIP. 19580221 198703 1 002





## KATA PENGANTAR

بِسْمِ اللَّهِ الرَّحْمَنِ الرَّحِيمِ

Assalamu'alaikum Wr. Wb

Alhamdulillah Rabbil Alamin, Puji syukur penulis panjatkan kepada Allah SWT atas rahmat dan hidayah-Nya sehingga penyusunan skripsi dengan judul ” Analisis Determinan Pengungkapan *Islamic Social Reporting* Pada Perbankan Syariah Dengan Komisaris Independen Sebagai Variabel Moderating (Studi Kasus Pada Bank Umum Syariah di Indonesia)” dapat diselesaikan dengan baik sesuai dengan waktu yang diharapkan. Skripsi ini merupakan salah satu persyaratan yang harus dipenuhi untuk memperoleh gelar Sarjana Akuntansi (S.Ak) pada jurusan Akuntansi Fakultas Ekonomi dan Bisnis Islam Universitas Islam Negeri (UIN) Alauddin Makassar.

Skripsi ini disusun untuk memberikan sumbangsiah terhadap pengembangan penelitian, khususnya bidang akuntansi. Penulis menyadari sepenuhnya bahwa penelitian ini masih jauh dari kesempurnaan, namun penulis berharap agar karya ini dapat memberikan kontribusi untuk penelitian selanjutnya. Penyusun skripsi ini tidak terlepas dari bantuan, dukungan, masukan, tidak terkecuali Keluarga tercinta, terutama kedua orang tuaku, Bapak Muh. Nur S.E dan Ibu A. Jumhari Amir serta adik-adikku A. Nadia Nurcahyani, A. Muh. Faizal Rahmat dan A. Nina Nurcahyani atas segala curahan doa, motivasi dan dukungan sehingga penulis sampai pada titik ini, serta konstribusi dari berbagai pihak. Oleh sebab itu, pada kesempatan ini penulis ingin menyampaikan ucapan terima kasih kepada :

1. Prof. Dr. H. Musafir Pababbari M.Si. selaku Rektor Universitas Islam Negeri (UIN) Alauddin Makassar.
2. Bapak Prof. Dr. H. Ambo Asse.,M.Ag. selaku Dekan Fakultas Ekonomi dan Bisnis Islam Universitas Islam Negeri (UIN) Alauddin Makassar.
3. Bapak Jamaluddin Madjid., SE., M. Si. selaku Ketua Jurusan Akuntansi dan Bapak Memen Suwandi., SE., M. Si. selaku Sekretaris Jurusan Akuntansi Universitas Islam Negeri (UIN) Alauddin Makassar. Terima kasih atas pembelajaran dan motivasi yang telah diberikan selama ini.
4. Bapak Saiful., SE., M. SA. dan Ibu Idra Wahyuni S.Pd., M.Si selaku pembimbing pertama dan pembimbing kedua yang penuh kesabaran telah meluangkan waktu dan pikirannya untuk memberikan bimbingan, pengarahan, dan masukan yang sangat berharga kepada penulis dalam penyelesaian skripsi ini.
5. Bapak Andi Wawo, SE., M.Si., Ak selaku Penasehat Akademik, terima kasih atas semangat dan bimbingannya bagi penulis selama ini mulai dari semester 1 hingga selesainya penulis dalam menempuh studi.
6. Segenap Bapak dan Ibu Dosen yang telah membantu penulis dalam menimbah ilmu dan memperluas wawasan selama penulis mengikuti pendidikan di jurusan Akuntansi Fakultas Ekonomi dan Bisnis Islam Universitas Islam Negeri (UIN) Alauddin Makassar.
7. Segenap Staf Jurusan dan Pegawai Akademik di Fakultas Ekonomi dan Bisnis Islam Universitas Islam Negeri (UIN) Alauddin Makassar yang telah memberikan pelayanan yang sangat baik selama penulis melakukan studi dan penyelesaian skripsi.
11. Teman-teman dari kelas akuntansi B angkatan 2013 yang tidak bisa penulis sebutkan satu persatu. Terima kasih atas canda tawanya, keakraban,

- persaudaraan, dukungan serta motivasi dan pembelajaran selama penulis menempuh pendidikan di Universitas Islam Negeri (UIN) Alauddin Makassar.
12. Teman-teman dan sahabat-sahabat angkatan 2013 yang tidak bisa penulis sebutkan satu persatu. Terima kasih atas motivasi, keakraban dan persaudaraannya selama penulis menempuh pendidikan di Universitas Islam Negeri (UIN) Alauddin Makassar.
13. Teman-teman dan sahabat-sahabat dari UKM Taekwondo Uin Alauddin Makassar, Kesatuan Mahasiswa Nusantara, Human Illumination, dan Economic Connection. Terima kasih atas motivasi, keakraban, persaudaraan dan pembelajaran selama penulis menempuh pendidikan di Universitas Islam Negeri (UIN) Alauddin Makassar.
14. Saudara-saudaraku Mahasiswa KKN Posko Desa Bilalang (Iis, Lia, Risma, Ria, Nurul, Dian, Erik, dan Baginda) serta seluruh mahasiswa KKN kecamatan manuju angkatan 54 dan 55 yang tidak bisa saya sebutkan satu persatu. Terima kasih atas motivasi dan pengalaman yang sama-sama kita lalui.

Akhir kata, semoga Allah SWT selalu melimpahkan rahmat dan karunia Nya untuk membalas kebaikan dari semua pihak yang telah mendukung dan membantu penulis selama ini. Besar harapan bagi penulis bahwa skripsi ini dapat berguna dan bermanfaat bagi berbagai pihak. Wassalam.

Samata-Gowa, November 2017

Penulis

A. Nur Abdi Pratama

## DAFTAR ISI

HALAMAN JUDUL .....	
PERNYATAAN KEASLIAN SKRIPSI.....	
PENGESAHAN SKRIPSI.....	
KATA PENGANTAR.....	
PERNYATAAN KEASLIAN SKRIPSI.....	
DAFTAR ISI.....	I
DAFTAR TABEL .....	III
DAFTAR GAMBAR.....	IV
ABSTRAK .....	V
<b>BAB I PENDAHULUAN</b>	
A. Latar Belakang .....	1
B. Rumusan Masalah .....	8
D. Hipotesis .....	9
E. Definisi Operasional dan Ruang Lingkup Penelitian .....	18
F. Penelitian Terdahulu.....	20
G. Tujuan dan Manfaat Penelitian .....	22
<b>BAB II TINJAUAN PUSTAKA</b>	
A. <i>Shari'a Enterprise Theory</i> .....	25
B. <i>Agency Theory</i> .....	27
C. Teori Legitimasi .....	29
D. <i>Corporate Social Responsibility</i> .....	31
E. <i>Islamic Social Responsibility</i> .....	33
F. Bank Syariah .....	37
G. Profitabilitas .....	38

H. Ukuran Bank .....	39
I. Kepemilikan Institusional .....	40
J. <i>Leverage</i> .....	40
K. Komisararis Independen.....	41
L. Rerangka Pikir.....	42

### **BAB III METODE PENELITIAN**

A. Jenis Penelitian.....	43
B. Populasi dan Sampel Data .....	43
C. Jenis dan Sumber Data .....	44
D. Metode Pengumpulan Data .....	45
E. Teknik Pengolahan dan Analisis Data.....	45

### **BAB IV HASIL DAN PEMBAHASAN**

A. Profil Bank Umum Syariah .....	52
B. Hasil Penelitian .....	69
C. Pembahasan Penelitian.....	98

### **BAB IV PENUTUP**

A. Kesimpulan .....	116
B. Keterbatasan Penelitian .....	119
C. Keterbatasan Penelitian .....	119

### **DAFTAR PUSTAKA**

### **LAMPIRAN**



## DAFTAR TABEL

Tabel 2.1 Daftar Penelitian Terdahulu .....	22
Tabel 4.1 Data Profitabilitas .....	70
Tabel 4.2 Data Ukuran Bank.....	71
Tabel 4.3 Data Kepemilikan Institusional.....	73
Tabel 4.4 Data <i>Leverage</i> .....	73
Tabel 4.5 Data Komisaris Independen.....	75
Tabel 4.6 Data Pengungkapan <i>Islamic social reporting</i> .....	76
Tabel 4.7 Hasil Uji Statistik Deskriptif.....	78
Tabel 4.8 Hasil Uji <i>Kolgomorov-Smirnov</i> .....	83
Tabel 4.9 Hasil Uji Multikolinieritas .....	84
Tabel 4.10 Hasil Uji Autokorelasi .....	85
Tabel 4.11 Hasil uji Heterokedastisitas-Scatterplot.....	86
Tabel 4.11 Hasil uji Heterokedastisitas-Glejser.....	87
Tabel 4.12 Hasil Uji Koefisien Determinasi.....	89
Tabel 4.13 Hasil Uji F-Simultan .....	90
Tabel 4.14 Hasil Uji t-Parsial.....	91
Tabel 4.15 Hasil Uji Koefisien Determinan.....	94
Tabel 4.16 Hasil Uji F-Simultan .....	94
Tabel 4.17 Hasil Uji t-Parsial.....	95
Tabel 4.15 Interpretasi Hasil.....	115

## DAFTAR GAMBAR

Gambar 2.1 Rerangka Pikir.....	42
Gambar 4.1 Grafik Profitabilitas.....	70
Gambar 4.2 Grafik Ukuran Bank.....	71
Gambar 4.3 Grafik Kepemilikan Institusional.....	74
Gambar 4.4 Grafik <i>Leverage</i> .....	74
Gambar 4.5 Grafik Komisaris Independen .....	76
Gambar 4.6 Grafik <i>Islamic Social Reporting</i> .....	77
Gambar 4.7 Grafik Histogram.....	81
Gambar 4.8 Grafik Normal Probability-Plot.....	82
Gambar 4.9 Grafik Heterokedastisitas .....	86



## ABSTRAK

**Nama Penyusun : A. Nur Abdi Pratama**

**NIM : 10800113077**

**Judul Skripsi : Analisis Determinan Penerapan *Islamic Social Reporting* Pada Perbankan Syariah Dengan Komisaris Independen Sebagai Variabel Moderating (Studi Empiris Pada Bank Umum Syariah Di Indonesia )**

---

Penelitian bertujuan untuk menguji dan mengetahui faktor-faktor yang mempengaruhi tingkat pengungkapan tanggung jawab sosial yang diukur menggunakan *Islamic Social Reporting* (ISR) pada bank umum syariah yang beroperasi di Indonesia selama kurun waktu 2013-2016. Selain itu penelitian ini juga untuk menguji apakah keberadaan komisaris independen mampu memoderasi faktor-faktor yang telah di uji sebelumnya.

Sumber data penelitian ini berasal dari 44 laporan keuangan dari 11 bank umum syariah selama empat tahun. Variabel bebas dalam penelitian ini adalah profitabilitas, ukuran bank, umur bank, *leverage*, dan komisaris independen sementara untuk variabel terikat adalah *Islamic Social Reporting* (ISR). Metode penelitian yang digunakan dalam penelitian ini adalah kuantitatif dimana metode pengambilan sampel dalam penelitian ini menggunakan metode *Purposive judgement sampling*. Metode analisis data menggunakan uji regresi berganda dan analisis regresi moderating dengan pendekatan nilai selisih mutlak untuk variabel profitabilitas, ukuran bank, kepemilikan institusional dan *leverage* yang dimoderasi oleh komisaris independen.

Hasil dari penelitian ini menunjukkan bahwa secara parsial, profitabilitas, ukuran bank, kepemilikan institusional dan *leverage* yang memiliki pengaruh terhadap tingkat pengungkapan *Islamic Social Reporting*, sedangkan untuk uji moderasi hanya profitabilitas, kepemilikan institusional dan *leverage* yang dimoderasi oleh komisaris independen dalam melakukan pengungkapan *Islamic Social Reporting*.

Hasil ini dapat dijadikan referensi bagi investor maupun dari pihak manajemen terkait pentingnya pengungkapan *Islamic Social Reporting*. Sementara bagi pemerintah agar dapat menjadi pendorong untuk membuat regulasi tentang pengungkapan *Islamic Social Reporting* pada bank umum syariah untuk memacu kinerja keuangannya.

**Kata Kunci : *Islamic Social Reporting*, Profitabilitas, Ukuran Bank, Umur Bank, *Leverage* dan Komisaris Independen**

## **BAB I**

### **PENDAHULUAN**

#### ***A. Latar Belakang***

Tanggung jawab sosial perusahaan atau sering disebut sebagai *Corporate Social Responsibility (CSR)* menjadi wacana yang makin umum dalam dunia bisnis di Indonesia, dimana fenomena ini dipicu oleh semakin mengglobalnya tren mengenai praktek *CSR* dalam bisnis (Fitri, 2010). *CSR* merupakan sebuah komitmen perusahaan atau dunia bisnis untuk berkontribusi dalam pengembangan ekonomi yang berkelanjutan dengan memperhatikan tanggung jawab sosial perusahaan dan menitikberatkan pada keseimbangan antara perhatian terhadap aspek ekonomi sosial dan lingkungan (Rama, 2014). *CSR* ialah sebuah aktivitas dimana perusahaan melakukan transparansi dan pengungkapan atas aktivitas sosialnya kepada para *stakeholder*, yang tidak hanya mengungkapkan informasi keuangan saja (Asriati dkk, 2016).

Praktek *CSR* diatur dalam Undang-undang Nomor 40 Tahun 2007 Tentang Perseroan Terbatas pasal 1 ayat 3 yang menyebutkan tanggung jawab sosial dan lingkungan adalah komitmen perseroan untuk ikut serta dalam pembangunan ekonomi berkelanjutan guna meningkatkan kualitas kehidupan dan lingkungan yang bermanfaat, baik bagi perseroan, komunitas setempat maupun masyarakat pada umumnya. Peraturan Pemerintah Nomor 47 Tahun 2012 tentang tanggung jawab sosial dan lingkungan perseroan terbatas menjelaskan bahwa setiap perusahaan yang menjalankan aktivitasnya wajib melaporkan pelaksanaan tanggung jawab sosial dan lingkungannya dalam laporan tahunan dan dipertanggung jawabkan di hadapan RUPS (Rapat Umum Pemegang Saham). Praktek *CSR* dilakukan perusahaan agar dapat menciptakan hubungan yang

harmonis antara masyarakat dan perusahaan yang melaksanakan tanggung jawab sosialnya.

Berkembangnya kebutuhan terkait informasi *CSR* dalam ekonomi islam juga turut menarik perhatian para investor dan masyarakat terhadap lembaga keuangan syariah dimana hal ini juga menjelaskan peran dari teori *stakeholder* yang menyatakan bahwa perusahaan bukanlah entitas yang hanya beroperasi untuk kepentingannya sendiri namun juga harus memberikan manfaat bagi sekitarnya (*stakeholder*). Praktek *CSR* dalam Islam erat kaitannya dengan perusahaan-perusahaan yang menjalankan kegiatannya sesuai dengan prinsip syariah. Sejauh ini panduan *CSR disclosure* pada lembaga keuangan konvensional dan syariah masih mengacu kepada *Global Reporting Initiative Index* (Indeks GRI). Kesadaran terkait kebutuhan khusus mengenai pengungkapan kinerja sosial pada lembaga keuangan syariah, saat ini marak diperbincangkan mengenai *Islamic Social Reporting Index* (ISR).

Fitria (2010) mengatakan pedoman yang diyakini dapat menjadi panduan awal dalam hal standar pengungkapan *CSR* yang sesuai dengan perspektif Islam dan dikenal sebagai (*ISR*). Indeks *ISR* merupakan suatu tolak ukur pelaksanaan tanggung jawab sosial perbankan syariah yang berisi kompilasi item-item standar *CSR* yang ditetapkan oleh AAOIFI (*accounting and auditing organizations of islamic financial institution*) yang kemudian dikembangkan lebih lanjut oleh para peneliti mengenai item-item yang seharusnya diungkapkan oleh suatu entitas Islam. *ISR* dikemukakan pertama kali oleh Haniffa pada tahun 2002 terkait dengan keterbatasan pelaporan sosial konvensional sehingga muncul kerangka konseptual *ISR*. Kerangka konseptual *ISR* membantu pihak yang memiliki wewenang dalam mengambil keputusan khususnya yang muslim serta memenuhi



kewajiban perusahaan dalam dimensi religiusitas yakni pertanggung jawaban terhadap Allah SWT.

Lembaga keuangan yang menjalankan operasionalnya sesuai dengan prinsip syariah yakni perbankan syariah. Fungsi perbankan syariah sama dengan perbankan konvensional namun memiliki tujuan khusus yakni memberikan jasa keuangan yang halal bagi nasabah sesuai dengan prinsip-prinsip ekonomi Islam (Alghifari dkk, 2015). Pendapat yang sama dikemukakan pula oleh Hayat (2014) dimana praktek perbankan syariah di dasarkan pada Al-Quran dan Hadist. Perkembangan perbankan syariah selama beberapa dekade terakhir terus mengalami peningkatan dan telah menarik perhatian beberapa lembaga internasional untuk mengkaji praktik perbankan syariah yang dinilai sebagai suatu peluang dalam menyempurnakan sistem keuangan internasional. Perkembangan perbankan syariah di Indonesia tak hanya di pandang sebagai bentuk respon pasar terhadap permintaan masyarakat dalam penyediaan perbankan yang sehat namun juga memenuhi prinsip-prinsip syariah (Syukron, 2013).

Awal mula perbankan syariah di Indonesia ditandai dengan berdirinya bank muamalat pada tahun 1991 atas hasil musyawarah majelis ulama Indonesia IV (Gustina, 2011). Pengembangan perbankan syariah secara politis di Indonesia diakui sebagai salah satu upaya untuk mewujudkan pembangunan nasional agar terciptanya masyarakat yang adil dan makmur (Andriansyah, 2009). Lahirnya Undang-Undang Nomor 21 Tahun 2008 Tentang Perbankan Syariah merupakan bukti pengakuan pemerintah bahwa pengaturan mengenai perbankan syariah yang selama ini ada belum secara spesifik, sehingga perlu dirumuskan perundangan perbankan syariah secara khusus. Undang-Undang Nomor 7 Tahun 1992 merupakan landasan bagi operasionalisasi perbankan syariah yang saat itu dianggap sebagai bank dengan sistem bagi hasil (*profit and loss sharing*) dan

belum secara spesifik sebagai perbankan dengan nilai-nilai syariah sebagai basis operasionalnya.

Perbankan syariah sebagai sebuah perusahaan umum tentunya juga perlu mengembangkan sistem CSR yang sesuai dengan keunikan bisnisnya hal ini terkait juga dengan pengembangan *shari'a enterprise theory* dimana pertanggung jawaban sosialnya disusun sesuai dengan prinsip syariah pula. Perbankan syariah sebagai sebuah entitas bisnis yang mempraktekkan prinsip-prinsip Islam dalam keseluruhan aktivitasnya sudah sering bersinggungan dengan persoalan CSR. Fauziah (2013) menyatakan, dimana setiap perusahaan termasuk perbankan memiliki tanggung jawab sosial terhadap komunitas yang berkaitan dengan kegiatan operasional bisnisnya meliputi aspek ekonomi (*profit*), sosial (*people*), dan lingkungan (*planet*) atau biasa disebut *triple bottom line* (3P). konsep ini muncul dan dikembangkan oleh Elkington dalam istilah *economic prosperity, environmental quality and social justice* (Wibisono, 2007:32), yang diwujudkan dalam bentuk CSR. Penerapan konsep *triple bottom line* terjadi karena adanya tuntutan dari masyarakat akibat *negative externalitis* yang timbul dari ketimpangan sosial yang terjadi (Harahap, 2001:16). Misi penting dari Islam yang kemudian mempengaruhi lembaga keuangan syariah adalah kepedulian yang tinggi terhadap masyarakat dan lingkungan. Konsep khalifah yang erat kaitannya dengan pelestarian dan kesinambungan kehidupan yang notabene menjadi misi dari CSR /tanggung jawab sosial itu sendiri. Bila ditinjau dari perspektif Islam, Allah SWT telah menjelaskan dalam firmanNya mengenai tanggung jawab sosial kepada sesama makhluk hidup, yaitu dalam surah al-Baqarah ayat 177 :

﴿لَيْسَ الْبِرَّ أَنْ تُوَلُّوا وُجُوهَكُمْ قِبَلَ الْمَشْرِقِ وَالْمَغْرِبِ وَلَكِنَّ الْبِرَّ مَنْ ءَامَنَ بِاللَّهِ وَالْيَوْمِ الْآخِرِ وَالْمَلَائِكَةِ وَالْكِتَابِ وَالنَّبِيِّينَ وَءَاتَى الْمَالَ عَلَى حُبِّهِ ذَوِي الْقُرْبَىٰ وَالْيَتَامَىٰ وَالْمَسْكِينِ وَابْنَ السَّبِيلِ وَالسَّائِلِينَ وَفِي

الرَّقَابِ وَأَقَامَ الصَّلَاةَ وَآتَى الزَّكَاةَ وَالْمُؤْمِنُونَ بَعَثَهُمْ إِذَا عَاهَدُوا  
وَالصَّابِرِينَ فِي الْبَأْسَاءِ وَالضَّرَّاءِ وَحِينَ الْبَأْسِ أُولَئِكَ الَّذِينَ صَدَقُوا  
وَأُولَئِكَ هُمُ الْمُتَّقُونَ ١٧٧

Terjemahan :

Bukanlah kebaikan-kebaikan itu menghadapkan ke wajah kamu kearah timur dan barat, tetapi kebaikan itu adalah barang siapa yang beriman kepada Allah, hari akhirat, malaikat-malaikat, kitab-kitab, nabi-nabi, dan memberikan harta yang dicintainya kepada para kerabat, anak-anak yatim, orang-orang miskin, musafir (yang membutuhkan pertolongan), orang-orang yang meminta-minta, dan membebaskan perbudakan, mendirikan salat, menunaikan zakat, dan orang-orang yang memenuhi janjinya bila mereka berjanji, dan orang-orang yang sabar dalam menghadapi kesempitan, penderitaan, dan pada waktu peperangan. Mereka itulah orang-orang yang benar (imannya) dan mereka itulah orang-orang yang bertaqwa (QS. al-Baqarah:177).

Dari ayat tersebut dapat disimpulkan bahwa Islam lebih mengedepankan nilai-nilai sosial daripada hanya melakukan ibadah shalat saja, karena Al Quran menegaskan keimanan tidak akan sempurna tanpa dibarengi dengan amalan-amalan sosial berupa kepedulian terhadap kesejahteraan mereka yang membutuhkan. Sehingga untuk menegaskan keimanan, seseorang harus melakukan amalan-amalan yang baik disamping ibadah wajib yang telah diperintahkan oleh tuhan. Konteks CSR adalah praktik bisnis yang memiliki tanggung jawab etis secara Islami. Oleh karena itu, pelaksanaan CSR dalam Islam dapat menjadi salah satu upaya untuk mereduksi permasalahan-permasalahan sosial yang terjadi di masyarakat Sesuai dengan firman Allah SWT dalam surah Ar-Rum:41

ظَهَرَ الْفَسَادُ فِي الْبَرِّ وَالْبَحْرِ بِمَا كَسَبَتْ أَيْدِي النَّاسِ لِيُذِيقَهُمْ بَعْضَ الَّذِي  
عَمِلُوا لَعَلَّهُمْ يَرْجِعُونَ ٤١

Terjemahannya :

Telah nampak kerusakan di darat dan di laut disebabkan karena perbuatan tangan manusia, supaya Allah merasakan kepada mereka sebahagian dari

(akibat) perbuatan mereka, agar mereka kembali ke jalan yang benar.(QS. Ar Rum:41)

Perkembangan pelaporan berbasis indeks ISR di Indonesia masih sangat lambat dibandingkan perkembangan indeks ISR di negara-negara Islam lain, dimana ISR telah menjadi bagian pelaporan organisasi syariah. Studi yang dilakukan oleh Fitria (2010) menunjukkan bahwa pengungkapan tanggung jawab sosial pada beberapa bank syariah di Indonesia masih terbatas atau hanya dapat memenuhi 50% dari skor maksimal jika semua item diungkapkan secara sempurna pada ISR indeks. Pengungkapan ISR dapat menjadi salah satu strategi bank syariah dalam mengembangkan aktivitasnya dan menarik perhatian nasabah bank konvensional untuk beralih. Strategi pemasaran produk syariah yang menggunakan ISR meningkatkan minat masyarakat terhadap produk yang telah mendapat pengakuan, hal ini menjelaskan teori legitimasi. Pengungkapan ISR patut di dorong karna bank syariah memiliki pengungkapan tanggung jawab sosial yang lebih rendah jika dibandingkan dengan bank konvensional. Pentingnya pengungkapan ISR karena menunjukkan akuntabilitas perusahaan kepada masyarakat. Namun apa yang sebenarnya mempengaruhi perusahaan untuk melakukan pengungkapan ISR belum diungkapkan secara empiris. Meskipun studi tentang pelaporan sosial telah banyak diteliti, namun penelitian tersebut mengabaikan pentingnya ISR.

Berdasarkan hasil penelitian sebelumnya yang dilakukan oleh Othman et al. (2009) menentukan bahwa ukuran perusahaan, profitabilitas dan komisaris independen secara signifikan mempengaruhi tingkat pengungkapan ISR. Penelitian terdahulu lainnya juga pernah dilakukan oleh Lestari (2014) yang menggunakan profitabilitas sebagai variabel bebas mempengaruhi pengungkapan ISR. Memaksimalkan profitabilitas memerlukan strategi guna mencapainya, salah satunya yakni melalui pengungkapan tanggung jawab sosialnya Widiawati dan

Raharja (2012) juga menjelaskan bahwa profitabilitas berpengaruh positif dan signifikan terhadap ISR, namun dalam penelitian Wijaya (2012) menghasilkan bahwa profitabilitas tidak berpengaruh signifikan terhadap pada pengungkapan tanggung jawab sosial perusahaan.

Penelitian Othman *et al* (2009) juga menggunakan ukuran dewan direksi sebagai variabel bebas yang mempengaruhi pengungkapan ISR dan hasil penelitian menunjukkan pengaruh ukuran dewan direksi berpengaruh secara signifikan terhadap tingkat pengungkapan ISR, sementara penelitian yang dilakukan oleh Lestari (2013) dimana komisaris independen yang dianggap dapat mempengaruhi pengungkapan ISR. Hasil penelitian yang dilakukan selama kurun waktu tahun 2009-2010 membuktikan bahwa komisaris independen tidak berpengaruh signifikan terhadap tingkat pengungkapan ISR.

Penelitian yang dilakukan oleh Rama (2014) dimana variabel bebas yang digunakan yakni ukuran bank, profitabilitas *leverage* sebagai variabel yang mempengaruhi tingkat pengungkapan ISR, hasil penelitian menunjukkan hanya ukuran bank yang berpengaruh terhadap terhadap pengungkapan ISR. bank umum syariah yang lebih besar akan cenderung untuk melakukan pengungkapan tanggung jawab sosial secara syariah lebih luas dibandingkan bank umum syariah yang lebih kecil. Bank umum syariah yang lebih besar sudah pasti memiliki pembiayaan, fasilitas, dan sumber daya manusia yang lebih banyak dibandingkan dengan perusahaan yang lebih kecil. Menurut Ratna (2013) dalam penelitiannya menyatakan bahwa kepemilikan konstitusional memiliki pengaruh terhadap luasnya pengungkapan tanggung jawab sosial perusahaan, namun menurut Rochayatun (2016) menyatakan bahwa kepemilikan institusional tidak berpengaruh terhadap pengungkapan tanggung jawab sosial. Latar belakang dan studi terdahulu tentang ISR, penulis ingin mengembangkan penelitian ini dengan



menganalisis berbagai faktor-faktor yang mempengaruhi pengungkapan ISR sesuai dengan penelitian-penelitian terdahulu dengan studi pada bank umum syariah. Variabel yang digunakan dalam penelitian ini menggabungkan variabel-variabel dari penelitian terdahulu untuk melihat kembali pengaruh variabel tersebut terhadap pengungkapan ISR. Studi yang dilakukan meliputi bank umum syariah yang beroperasi di Indonesia terutama yang telah mengeluarkan laporan tahunan dari tahun 2013 sampai dengan 2016.

Penelitian terdahulu yang menguji faktor-faktor yang mempengaruhi pengungkapan ISR telah beberapa kali dilakukan. Namun hasil yang didapatkan dari beberapa penelitian terdapat ketidak konsistenan. Terdapat *research gap* antar hasil penelitian dengan variabel yang sama. Peneliti terdorong untuk melakukan penelitian dengan metode yang berbeda dari penelitian terdahulu dengan judul "**Analisis Determinan Pengungkapan *Islamic Social Reporting* Pada Perbankan Syariah Dengan Komisaris Independen Sebagai Variabel Moderating (Studi Kasus Pada Bank Umum Syariah Di Indonesia)**"

## **B. RUMUSAN MASALAH**

Penelitian yang dilakukan oleh Gantino (2016) yang menyimpulkan bahwa CSR berpengaruh positif signifikan terhadap peningkatan ROA, ROE, ROI (profitabilitas). Penelitian yang dilakukan oleh Rosiliana (2014) dimana penerapan CSR akan menimbulkan citra positif perusahaan dimata masyarakat. Sehingga masyarakat merespon baik produk perusahaan, yang pada akhirnya berdampak pada peningkatan laba perusahaan. Beberapa faktor juga memiliki pengaruh terhadap pengungkapan ISR sebagai mana yang telah di gambarkan pada latar belakang. Adapun fokus penelitian ini adalah untuk melihat kembali pengaruh faktor-faktor tersebut terhadap pengungkapan ISR terutama pada perbankan syariah di Indonesia sebagai salah satu lembaga yang menjalankan

aktivitasnya sesuai dengan prinsip-prinsip Islam. Adapun rumusan masalah untuk penelitian ini yakni :

1. Apakah profitabilitas berpengaruh terhadap pengungkapan *islamic social reporting* ?
2. Apakah ukuran bank berpengaruh terhadap pengungkapan *islamic social reporting* ?
3. Apakah kepemilikan konstitusional berpengaruh terhadap pengungkapan *islamic social reporting* ?
4. Apakah *leverage* berpengaruh terhadap pengungkapan *islamic social reporting* ?
5. Apakah komisaris independen memoderasi profitabilitas terhadap pengungkapan *islamic social reporting* ?
6. Apakah komisaris independen memoderasi ukuran bank terhadap pengungkapan *islamic social reporting* ?
7. Apakah komisaris independen memoderasi kepemilikan institusional terhadap pengungkapan *islamic social reporting* ?
8. Apakah komisaris independen memoderasi *leverage* terhadap pengungkapan *islamic social reporting* ?

### C. Hipotesis

#### 1. Pengaruh Profitabilitas Terhadap Pengungkapan *Islamic Social Reporting (ISR)*

Profitabilitas diartikan sebagai kemampuan perusahaan dalam menghasilkan keuntungan. Profitabilitas suatu perusahaan menunjukkan perbandingan antara laba dengan aktiva atau modal yang menghasilkan laba tersebut. Profitabilitas juga digunakan sebagai pengukuran bagi kinerja suatu perusahaan, profitabilitas perusahaan menunjukkan kemampuan perusahaan dalam menghasilkan laba. Semakin tinggi nilai profitabilitas maka

perusahaan memiliki peluang yang besar pula untuk meningkatkan pertumbuhannya. Semakin banyaknya keuntungan yang diperoleh suatu perusahaan tersebut maka perusahaan dapat menanggung biaya yang lebih tinggi untuk membuat pengungkapan laporan sosial yang lebih luas (Taufik, *et al*, 2015). ISR diharapkan meningkatkan profitabilitas perusahaan sesuai dengan teori legitimasi dimana perusahaan dalam menjalankan aktivitasnya juga mentaati norma-norma masyarakat yang berlaku hal ini tentu menimbulkan citra positif perusahaan di masyarakat.

Beberapa penelitian menunjukkan pengaruh profitabilitas terhadap pengungkapan CSR khususnya *Islamic Social Reporting* (ISR). Penelitian yang dilakukan oleh Nurkhin (2010) dan Pradnyani (2015) menyatakan adanya pengaruh positif dan signifikan antara tingkat profitabilitas perusahaan dengan tingkat pengungkapan tanggung jawab sosial yang dilakukan oleh perusahaan, namun dalam penelitian Wijaya (2012) menghasilkan bahwa profitabilitas tidak berpengaruh signifikan terhadap pada pengungkapan tanggung jawab sosial perusahaan. Sesuai dengan penelitian terdahulu maka hipotesisnya dirumuskan sebagai berikut :

H1 : Profitabilitas bank syariah berpengaruh positif dan signifikan terhadap tingkat pengungkapan *Islamic Social Reporting* (ISR).

## **2. Pengaruh Ukuran Bank Terhadap Pengungkapan *Islamic Social Reporting* (ISR)**

Pengertian ini dihubungkan dengan perusahaan atau organisasi, maka ukuran bank (*organization size*) dapat diartikan sebagai suatu perbandingan besar atau kecilnya usaha dari suatu perusahaan atau organisasi. Kultur perusahaan yang kuat dapat mempengaruhi kinerja karyawan maupun

*stakeholder*, kultur perusahaan yang kuat tersebut akan terbentuk. Unsur ukuran bank menjadi salah satu faktor yang secara tidak langsung dapat mempengaruhi kinerja perusahaan.

Worotikan (2015) dan Purba (2015) melakukan penelitian untuk melihat pengaruh ukuran bank terhadap tingkat pengungkapan tanggung jawab sosial perusahaan dimana hasilnya menunjukkan semakin besar ukuran bank maka semakin luas pula pengungkapan yang dilakukan oleh bank, namun penelitian yang dilakukan Lestari (2014) membuktikan bahwa ukuran bank tidak berpengaruh signifikan terhadap tingkat pengungkapan ISR. Sesuai dengan penelitian terdahulu maka hipotesisnya dirumuskan sebagai berikut :

H2: Ukuran bank syariah berpengaruh positif dan signifikan terhadap tingkat pengungkapan *Islamic Social Reporting* (ISR).

### **3. Pengaruh Kepemilikan Institusional Bank Syariah Terhadap Pengungkapan *Islamic Social Reporting* (ISR)**

Kepemilikan institusional merupakan kepemilikan saham yang dimiliki oleh sebuah institusi atau organisasi eksternal seperti negara, swasta, bank dan sekuritas yang mewakili pemilik modal. Kepemilikan institusional seringkali menjadi pemilik mayoritas pemegang saham mayoritas sehingga segala bentuk keputusan, hal ini karena institusi tersebut memiliki jumlah modal yang cukup besar. Kepemilikan institusional sebagai mekanisme dalam *corporate governance* dapat meningkatkan kualitas keputusan investasi dalam tanggung jawab sosial karena investor institusional menaruh kepentingan yang lebih besar atas dilakukannya kepedulian sosial oleh perusahaan tempat mereka berinvestasi karena investor institusional lebih memikirkan keberlangsungan perusahaan dalam jangka panjang, dan

keberlangsungan jangka panjang perusahaan hanya dapat tercapai apabila perusahaan melakukan tanggung jawab sosial. Para investor yang mempercayakan modalnya dikelola oleh bank syariah pasti berharap bahwa selain mengejar keuntungan, ada hal lain yang ingin dicapai yakni *falah*. Salah satu ciri bank syariah yakni *profit* dan *falah oriented* (Antonio, 2006). Keberadaan kepemilikan institusional dapat mendorong manajer untuk terus melakukan pengungkapan tanggung jawab sosialnya dalam hal ini yang bersifat syariah yang tercantum dalam indeks ISR, sehingga semakin tinggi kepemilikan institusional maka akan semakin tinggi pula pengungkapan ISR yang dilakukan oleh bank syariah.

Penelitian yang mengukur pengaruh kepemilikan institusional terhadap luas pengungkapan ISR belum pernah dilakukan, namun dalam penelitian yang dilakukan oleh Rochayatun (2013) menyatakan bahwa kepemilikan institusional memiliki pengaruh terhadap pengungkapan CSR, sementara dalam penelitian yang dilakukan oleh Susanti (2014) menyatakan bahwa kepemilikan institusional tidak memiliki pengaruh terhadap pengungkapan CSR. Sesuai dengan penelitian terdahulu maka hipotesisnya dirumuskan sebagai berikut :

H4: Kepemilikan institusional pada bank syariah berpengaruh positif dan signifikan terhadap tingkat pengungkapan *Islamic Social Reporting* (ISR).

#### **4. Pengaruh *Leverage* Bank Syariah Terhadap Pengungkapan *Islamic Social Reporting* (ISR)**

*Leverage* menunjukkan kualitas layanan kewajiban perusahaan. Variabel ini menjelaskan seberapa besar rasio antara total kewajiban dengan total modal perusahaan. Rasio *leverage* menggambarkan resiko keuangan sehingga



untuk perusahaan dengan *leverage* yang tinggi akan semakin mengungkapkan informasi secara lebih mendalam salah satunya melalui pengungkapan tanggung jawab sosial. Perjanjian terbatas seperti perjanjian hutang yang tergambar dalam tingkat *leverage* dimaksudkan membatasi kemampuan manajemen untuk menciptakan transfer kekayaan antar pemegang saham dan pemegang obligasi (Munsaidah, 2016). Para pemegang saham dalam rangka menjaga citra perusahaan pasti akan mendorong manajemen untuk lebih mengungkapkan informasi tanggung jawab sosial. Penelitian yang dilakukan Roziani (2010) dan Rama (2014) menunjukkan adanya pengaruh tingkat *leverage* terhadap pengungkapan tanggung jawab sosial khususnya ISR pada bank syariah, namun penelitian yang dilakukan oleh Kusumayanti (2016) menyatakan *leverage* tidak berpengaruh terhadap pengungkapan ISR. Sesuai dengan penelitian terdahulu maka hipotesisnya dirumuskan sebagai berikut :

H4: Tingkat *leverage* bank syariah berpengaruh positif dan signifikan terhadap tingkat pengungkapan *Islamic Social Reporting* (ISR).

##### **5. Komisaris Independen Memoderasi Hubungan Antara Profitabilitas Bank Syariah Terhadap Pengungkapan *Islamic Social Reporting* (ISR)**

Profitabilitas merupakan pengukuran tingkat keuntungan yang dapat dihasilkan oleh perusahaan. Profitabilitas menjadi salah satu rasio yang digunakan investor untuk memilih perusahaan yang dinilai baik dalam mengelola dana sehingga dapat mendatangkan keuntungan bagi para investornya. Setiap perusahaan berusaha keras untuk meningkatkan kinerja perusahaannya dengan tujuan untuk memaksimalkan laba yang mampu diperoleh perusahaan ( Mawaddah, 2015). Berbagai strategi diterapkan untuk memacu profitabilitas termasuk dengan melakukan pengungkapan tanggung

jawab sosial dengan harapan hal tersebut dapat mengangkat citra perusahaan (Yulianita, 2008). Masyarakat akan bersimpati pada perusahaan yang melakukan tanggung jawab sosial diluar tujuan utamanya yakni mengejar profit.

Fungsi Komisaris independen sebagai salah satu aspek manajerial dalam perusahaan yang berfungsi sebagai pengawasan sekaligus memberikan masukan kepada manajerial mengenai bagaimana seharusnya perusahaan berjalan. Komisaris independen sebagai agen dari para pemegang saham yang memiliki kepentingan terhadap pengungkapan tanggung jawab sosial. Keberadaan komisaris independen diharapkan mampu memacu kinerja manajerial dalam melakukan pengungkapan tanggung jawab sosial bank syariah demi memenuhi salah satu aspek bank syariah yakni *falah oriented* kepada para pemegang saham. Sesuai dengan pembahasan sebelumnya maka hipotesisnya dirumuskan sebagai berikut :

H4: Komisaris Independen memoderasi profitabilitas bank umum syariah terhadap pengungkapan *Islamic Social Reporting* (ISR).

#### **6. Komisaris Independen Memoderasi Hubungan Antara Ukuran Bank Syariah Terhadap Pengungkapan *Islamic Social Reporting* (ISR)**

Ukuran bank merupakan indikator untuk melihat *size* perusahaan. *Size* perusahaan yang diukur dengan melihat jumlah aset atau aktiva yang dimiliki perusahaan setiap tahunnya. Peningkatan terhadap nilai aset/aktiva menggambarkan bahwa perusahaan menghasilkan laba yang cukup besar dan menarik perhatian investor untuk berinvestasi (Siringoringo, 2012). Peningkatan ukuran bank menunjukkan semakin besar investasi yang dilakukan, salah satu instrumen untuk mendapatkan modal dalam rangka

melakukan investasi yakni dengan menerbitkan saham. Dana yang bersumber dari penjualan saham menjadi cara untuk meningkatkan investasi.

Strategi untuk tetap menjaga perusahaan memiliki kinerja yang baik yakni para pemegang saham menunjuk para komisaris independen sebagai agen yang bertujuan untuk menyesuaikan keinginan para pemegang saham dengan pihak manajerial perusahaan terutama pada bank syariah yang berasaskan *profit and falah oriented*. Perusahaan pasti bertujuan untuk mengejar keuntungan sebesar-besarnya, namun aspek pertanggung jawaban sosial seringkali di acuhkan. Fungsi komisaris independen dalam mengawasi pelaporan tanggung jawab sosial berdasarkan indeks *Islamic Social Reporting* (ISR). Semakin besar ukuran bank syariah maka akan semakin besar pula pengungkapan tanggung jawab sosialnya. Sehingga dari pembahasan diatas maka hipotesisnya adalah sebagai berikut :

H4: Komisaris Independen memoderasi ukuran bank umum syariah terhadap pengungkapan *Islamic Social Reporting* (ISR).

#### **7. Komisaris Independen Memoderasi Hubungan Antara Kepemilikan Intitusal Bank Syariah Terhadap Pengungkapan *Islamic Social Reporting* (ISR)**

Kepemilikan intitusal adalah struktur saham perusahaan yang dimiliki oleh sebuah institusi atau lembaga negara atau pihak swasta seperti bank, asuransi dan sekuritas. Kepemilikan isntitusal seringkali menjadi pemilik saham mayoritas sehingga segala bentuk keputusan yang diambil manajemen sangat dipengaruhi oleh pihak institusi yang menguasai mayoritas saham tersebut. Kepemilikan institusal akan mendorong peningkatan pengawasan agar manajer dapat menentukan kebijakan finansial sesuai dengan harapan

para pemegang saham demi menghindari segala kegiatan yang merugikan *principal* (Sania, 2017).

Para pemegang saham mayoritas sangat berkepentingan untuk menjaga reputasi perusahaan dan dirinya sebagai pemegang saham mayoritas (Brush *et al*, 2000). Salah satu cara untuk menjaga reputasi dari sebuah perusahaan yakni dengan mengungkapkan tanggung jawab sosial. Reputasi bank syariah yang terkenal yakni *profit* dan *falah oriented* merupakan ciri khas yang membedakan dirinya dengan bank konvensional. Pengungkapan tanggung jawab sosial pada bank syariah juga berbeda, hal ini dilakukan untuk menjaga eksistensinya sebagai bank syariah. Pengungkapan tanggung jawab sosial pada bank syariah menggunakan indeks *Islamic Social Reporting (ISR)* yang ditetapkan oleh AAOIFI, sebuah lembaga independen internasional yang memuat dan mengatur standar operasional lembaga keuangan syariah.

Keberadaan komisaris independen adalah salah satu cara para pemegang saham untuk memastikan bahwa operasional bank syariah sesuai dengan keinginan *principal*. Dengan adanya komisaris independen akan semakin memperkuat pengawasan terhadap manajemen untuk tidak melakukan hal-hal diluar harapan para pemegang saham. Keinginan untuk menjaga reputasi perusahaan melalui pengungkapan tanggung jawab sosial akan dipengaruhi dengan jumlah dewan komisaris independen. Semakin tinggi jumlah komisaris independen maka akan semakin meningkatkan pengawasan terutama dalam pelaporan tanggung jawab sosial sesuai dengan ISR. Sehingga dari pembahasan diatas maka hipotesisnya adalah sebagai berikut :

H7: Komisaris Independen memoderasi kepemilikan institusional bank umum syariah terhadap pengungkapan *Islamic Social Reporting (ISR)*.

## **8. Komisaris Independen Memoderasi Hubungan Antara *Leverage* Bank Syariah Terhadap Pengungkapan *Islamic Social Reporting* (ISR)**

*Leverage* merupakan rasio untuk mengukur seberapa besar perusahaan dibiayai oleh hutang. *Leverage* merupakan komponen utama dalam struktur modal perusahaan, sehingga jika porsi hutang besar dapat berakibat buruk bagi perusahaan karena perusahaan sangat bergantung dengan pembiayaan dari luar (Sunaryo, 2013). Demi menghilangkan keraguan kreditur akan pemenuhan hak-hanya di masa mendatang maka para pemegang saham melalui manajemen akan mendorong pengungkapan tanggung jawab sosial (Munsaidah, 2016).

Fungsi komisaris independen untuk mengawasi dan memberikan saran kepada manajemen diharapkan akan mendorong pengungkapan tanggung jawab sosial. Perusahaan dengan rasio *leverage* cukup tinggi memerlukan cara untuk meyakinkan kreditur akan pemenuhan haknya di masa mendatang, sehingga untuk menjaga citra perusahaan maka para pemegang saham mendelegasikan fungsi pengawasan kepada para komisaris independen. Keberadaan komisaris independen diharapkan akan meningkatkan keyakinan debitur melalui pengungkapan informasi perusahaan secara lebih mendalam salah satunya yakni informasi tanggung jawab sosial. Prinsip perbankan syariah dimana hanya melakukan operasi bisnis yang bersifat halal juga perlu melaporkan tanggung jawab sosial yang lebih bersifat religius, hal ini juga untuk meyakinkan para kreditur bahwa dana mereka hanya di gunakan untuk kegiatan yang bersifat halal dan tidak membawa *mudharat*. Peran komisaris independen sangat penting untuk menjaga kepercayaan kreditur melalui pengungkapan tanggung jawab sosial yang bersifat religius, contohnya melalui pengungkapan indeks *Islamic Social Reporting* (ISR) yang ditetapkan oleh AAOIFI, sebuah lembaga independen internasional yang memuat dan



mengatur standar operasional lembaga keuangan syariah. Sehingga dari pembahasan diatas maka hipotesisnya adalah sebagai berikut :

H7: Komisaris Independen memoderasi *leverage* bank umum syariah terhadap pengungkapan *Islamic Social Reporting* (ISR).

#### D. Defenisi Operasional dan Ruang lingkup penelitian

##### 1. Variabel Terikat (*Dependent Variable*)

Variabel terikat dalam penelitian ini adalah *Islamic Social Reporting* (ISR) cara yang digunakan untuk menghitung ISR adalah sebagai berikut :

$$\text{ISR} = \frac{\text{jumlah item yang diungkapkan}}{\text{jumlah semua item yang seharusnya diungkapkan}}$$

##### 2. Variabel Bebas (*Independent Variable*)

Variabel bebas dalam penelitian ini adalah sebagai berikut:

###### a. Profitabilitas

Profitabilitas adalah kemampuan perusahaan untuk memperoleh keuntungan. Nilai profitabilitas dalam penelitian ini diukur dengan menggunakan rasio ROA. Rasio ROA adalah rasio untuk mengukur kinerja keuangan perusahaan dengan melihat seberapa besar porsi laba bersih terhadap jumlah aset yang dimiliki perusahaan. Berikut rumus untuk mengukur ROA.

$$\text{ROA} = \frac{\text{laba Bersih}}{\text{Aset}}$$

###### b. Ukuran Perusahaan

Ukuran perusahaan dalam penelitian ini diukur dengan menggunakan total aset perusahaan yang diperoleh dari laporan posisi keuangan pada akhir periode pada laporan tahunan perusahaan. Nilai total aset dalam penelitian ini disimbolkan dengan

UP dan dinyatakan dalam jutaan rupiah. Berikut rumus untuk melihat ukuran perusahaan

$$UP = \log N \text{ Total aset akhir tahun}$$

c. Kepemilikan Institusional

Kepemilikan institusional merupakan porsi kepemilikan saham dari perusahaan yang dimiliki oleh sebuah kelompok tertentu. Kepemilikan institusional, Porsi kepemilikan saham yang dimiliki oleh institusi seperti lembaga pemerintah, asuransi, bank, sekuritas dan lembaga yang mengelola dana dalam jumlah besar. Kepemilikan institusional di ukur dengan melihat seberapa besar jumlah saham beredar yang dikuasai oleh satu/beberapa institusi. Adapun cara untuk mengukurnya adalah sebagai berikut.

$$\text{Kepemilikan Institusional} = \frac{\text{Jumlah saham yang dimiliki institusi}}{\text{Jumlah saham yang beredar}}$$

d. *Leverage*

*Leverage* diukur berdasarkan ratio total kewajiban terhadap modal, skala yang digunakan adalah skala rasio DER (*Debt to Equity Ratio*). Berikut rumus untuk mengukur DER :

$$DER = \frac{\text{Total Kewajiban}}{\text{Total Modal}}$$

3. Variabel Moderasi (*Moderating Variable*)

Variabel moderasi yang digunakan dalam penelitian ini adalah komisaris independen. Komisaris independen merupakan pihak manajemen yang bertindak independen sehingga tidak berpihak atau terpengaruh oleh siapapun. Komisaris independen di tunjuk oleh para pemegang saham dengan harapan bahwa komisaris independen

dapat menjadi agen pemegang saham dalam mengawasi perusahaan.

Untuk menghitung dilakukan dengan cara sebagai berikut:

$$\text{Komisaris Independen} = \frac{\text{jumlah komisaris independen}}{\text{jumlah dewan komisaris}} \times 100\%$$

### E. Penelitian Terdahulu

Penelitian tentang faktor-faktor yang mempengaruhi pengungkapan ISR masih kurang mendapatkan perhatian. Pengungkapan ISR pada lembaga keuangan khususnya bank umum syariah merupakan fokus utama penelitian ini, karena masih banyak *research gap* antar peneliti. Adapun variabel-variabel yang dicantumkan merupakan variabel variabel terdahulu yang kembali di uji pengaruhnya terhadap pengungkapan ISR pada bank umum syariah di Indonesia namun dengan metode yang berbeda. Penelitian terdahulu yang merupakan dasar penelitian ini ditunjukkan pada tabel dibawah.

**Tabel 2.1**  
**Penelitian Terdahulu**

<b>NAMA PENELITIAN</b>	<b>JUDUL PENELITIAN</b>	<b>JENIS PENELITIAN</b>	<b>HASIL PENELITIAN</b>
Othman <i>et. al.</i> (2009)	<i>Determinants of Islamic Social Reporting Among Top Shariah-Approved Companies in Bursa Malaysia.</i>	Kuantitatif Deskriptif	Hasil penelitian menunjukkan ukuran bank, profitabilitas dan komisaris independen berpengaruh terhadap pengungkapan <i>Islamic Social Reporting</i> sedangkan tipe industri tidak memiliki pengaruh atau negatif

Lestari (2013)	Determinants Of Islamic Social Reporting In Syariah Banks: Case Of Indonesia.	Kuantitatif Deskriptif	Hasil penelitian menunjukkan bahwa variabel ukuran bank dan profitabilitas memiliki pengaruh terhadap tingkat Pengungkapan <i>Islamic Social Reporting</i> , sedangkan komisaris independen tidak memiliki pengaruh terhadap Pengungkapan <i>Islamic Social Reporting</i>
Santi Lestari (2014)	Pengaruh Tingkat Profitabilitas, Likuiditas, <i>Leverage</i> dan Ukuran bank Terhadap Pengungkapan <i>Islamic Social Reporting</i> Pada Perbankan Syariah di Indonesia	Kuantitatif Deskriptif	Hasil penelitian menunjukkan variabel profitabilitas, <i>leverage</i> dan ukuran tidak berpengaruh terhadap pengungkapan <i>Islamic Social Reporting</i>
Rama, Ali Dan Meliawati ( 2014)	Analisis Determinan Pengungkapan Islamic Social Reporting: Studi Kasus Bank Umum Syariah Di Indonesia.	Kuantitatif Deskriptif	Hasil penelitian menunjukkan ukuran bank, profitabilitas dan <i>leverage</i> berpengaruh positif terhadap pengungkapan <i>Islamic Social Reporting</i> , namun hanya ukuran bank yang berpengaruh secara signifikan.
Nailil Faricha (2015)	Analisis Faktor-Faktor yang Mempengaruhi <i>Islamic Social</i>	Kuantitatif Deskriptif	Hasil penelitian menunjukkan bahwa variabel komisaris

	<i>Reporting</i> pada Perusahaan Pertambangan yang Terdaftar dalam Indeks Saham Syariah Indonesia (ISSI) tahun 2011-2014		independen berpengaruh positif dan signifikan terhadap pengungkapan <i>Islamic Social Reporting</i> , sementara profitabilitas, ukuran bank tidak berpengaruh terhadap pengungkapan <i>Islamic Social Reporting</i> .
Nurainun Bangun, Juwita Oktavia dan Krisnawati (2012)	Pengaruh Kepemilikan Institusional, kepemilikan Manajerial dan Profitabilitas Terhadap Luasnya Pengungkapan CSR pada Perusahaan di BEI	Kuantitatif Deskriptif	Hasil penelitian menunjukkan bahwa hanya kepemilikan institusional yang berpengaruh terhadap pengungkapan CSR.

## **F. Tujuan Dan Manfaat Penelitian**

### **1. Tujuan Penelitian**

Berdasarkan rumusan masalah yang telah disusun menurut beberapa Penelitian terdahulu maka tujuan penelitian yang ingin dicapai yakni :

- a. Untuk mengetahui pengaruh profitabilitas terhadap pengungkapan *islamic social reporting*.
- b. Untuk mengetahui pengaruh ukuran bank terhadap pengungkapan *islamic social reporting*.
- c. Untuk mengetahui pengaruh kepemilikan institusional terhadap pengungkapan *islamic social reporting*.
- d. Untuk mengetahui pengaruh *leverage* terhadap pengungkapan *islamic social reporting*.



- e. Untuk mengetahui pengaruh komisaris independen dalam memoderasi profitabilitas, ukuran bank, kepemilikan institusional dan *leverage* terhadap pengungkapan *islamic social reporting*.

## 2. Manfaat Penelitian

Penelitian ini diharapkan mampu memberikan manfaat dari berbagai aspek seperti teoretis, praktis, maupun regulasi, adapun manfaat yang ingin dicapai adalah sebagai berikut :

### a. Manfaat Teoretis

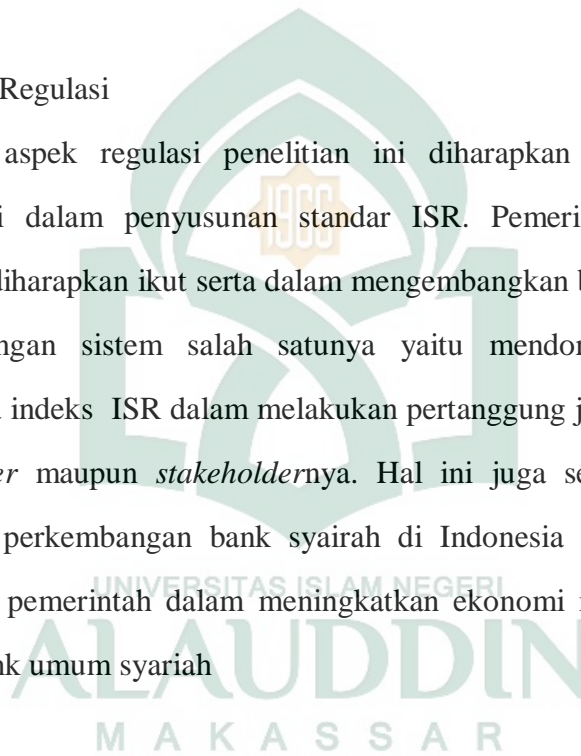
Dalam aspek teoretis, penelitian ini diharapkan dapat menjelaskan tujuan *Islamic Social Reporting* dalam dimensi *syariah enterprise theory*, Teori ini dibangun berdasarkan metafora amanah dan metafora zakat, lebih menghendaki keseimbangan antara sifat egoistik dan altruistic. Menurut SET, *stakeholders* meliputi Tuhan, manusia, dan alam. Tuhan merupakan pihak paling tinggi dan menjadi satu-satunya tujuan hidup manusia. Dengan menempatkan Tuhan sebagai *stakeholder* tertinggi. Penelitian ini juga diharapkan dapat menjelaskan fenomena *agency theory* terkait konflik yang terjadi antara pihak manajemen dan pemilik serta peran komisaris independen dalam mereduksi konflik tersebut. Teori legitimasi juga menjadi bagian dari penelitian ini, dimana sesuai dengan teori dijelaskan bahwa perusahaan tidak hanya berfokus pada laba semata namun juga terhadap kelangsungan usahanya melalui pemenuhan tanggung jawab terhadap manusia dan alam sekitar. Peran dari teori legitimasi yang menjelaskan fenomena dengan melihat kinerja bank umum syariah yang beroperasi dengan prinsip Islam di wilayah yang penduduknya mayoritas pemeluk agama Islam sehingga membawa dampak baik bagi *sustainability* dan perkembangan yang pesat bagi bank umum syariah di Indonesia.

b. Manfaat Praktis

Dalam aspek praktis penelitian ini diharapkan dapat menjadi masukan pada perbankan syariah tentang fungsi dan manfaat dari pengungkapan ISR. Pengungkapan ISR sebagai strategi pengembangan bank syariah agar menjadi lebih dominan dibanding dengan perbankan konvensional. Indonesia sebagai negara dengan mayoritas muslim harus memiliki suatu sistem perbankan yang mengakomodasi kebutuhan-kebutuhan dunia serta akhirat,

c. Manfaat Regulasi

Dalam aspek regulasi penelitian ini diharapkan dapat memberikan kontribusi dalam penyusunan standar ISR. Pemerintah sebagai pihak regulator diharapkan ikut serta dalam mengembangkan bank syariah melalui pengembangan sistem salah satunya yaitu mendorong pengungkapan berdasarkan indeks ISR dalam melakukan pertanggung jawaban baik kepada *shareholder* maupun *stakeholdernya*. Hal ini juga sebagai penguat atas eksistensi perkembangan bank syariah di Indonesia dan sebagai bentuk partisipasi pemerintah dalam meningkatkan ekonomi melalui peningkatan kinerja bank umum syariah



## BAB II

### TINJAUAN PUSTAKA

#### ***A. Shari'ah Enterprise Theory***

*Shari'ah enterprise theory* adalah sebuah konsep yang masih mencari bentuknya. Awal terbentuknya harus dapat dipahami terlebih dahulu dimana konsep organisasi pendahulunya seperti *entity theory*. *Entity theory* merupakan konsep akuntansi modern namun menurut Triyuwono (2007) konsep ini sarat dengan nilai egoisme. Menurut Meutia (2010: 28) dalam Susilowati (2013), *syariah enterprise theory* merupakan *enterprise theory* yang sudah diinternalisasi dengan nilai-nilai Islam guna menghasilkan teori yang transedental dan lebih humanis. Pengembangan dilakukan sedemikian rupa, hingga akhirnya diperoleh bentuk teori dikenal dengan istilah *shari'ah enterprise theory* (SET) (Triyuwono, 2007). Berbeda dengan teori pendahulunya seperti *enterprise theory* dan *stakeholder theory* yang menempatkan pertanggungjawaban hanya pada perusahaan dan *stakeholder*. *Syariah enterprise theory* ini memiliki cakupan *stakeholder* yang lebih luas, meliputi Allah, manusia dan alam (Triyuwono, 2007).

*Syariah enterprise theory*, yang dibangun berdasarkan metafora amanah dan metafora zakat, lebih menghendaki keseimbangan antara sifat egoistik dan altruistik. Menurut SET, *stakeholder* meliputi Tuhan, manusia, dan alam. Tuhan merupakan pihak paling tinggi dan menjadi satu-satunya tujuan hidup manusia. Konsekuensi menetapkan Tuhan sebagai *stakeholder* tertinggi adalah digunakannya *sunnatullah* sebagai basis bagi konstruksi akuntansi syari'ah. Intinya adalah bahwa dengan *sunnatullah* ini, akuntansi syari'ah hanya dibangun berdasarkan pada tata -aturan atau hukum-hukum Tuhan (Triyuwono, 2007).

Laporan keuangan merupakan petunjuk bagi para investor, para pengambil keputusan dan pengguna lainnya untuk menilai suatu perusahaan. Maka dari itu laporan keuangan harus disajikan seperti seharusnya agar tidak merugikan pihak manapun utamanya para investor dan pengambil keputusan. Laporan keuangan juga harus memiliki informasi yang menjelaskan tentang bagaimana pengelolaan tanggung jawab sosial yang dilakukan oleh perusahaan. Pengelolaan tanggung jawab sosial yang baik dan maksimal dapat membawa pengaruh bagi perusahaan itu sendiri. Tanggung jawab sosial sendiri diartikan sebagai bentuk kepedulian perusahaan terhadap lingkungan sekitarnya, hal ini diwujudkan dengan cara memakmurkan kehidupan masyarakat maupun alam sekitar. Perusahaan yang berlabel syariah memiliki tanggung jawab yang lebih luas terkait dengan tanggung jawab sosial yang dilakukannya. Fokus tanggung jawab sosial pada lembaga syariah tidak hanya pada manusia dan alam namun juga kepada Tuhan. Tanggung jawab terhadap Tuhan di wujudkan dengan pengelolaan tanggung jawab sesuai dengan prinsip-prinsip syariah. Pengelolaan secara syariah dimaksudkan agar terpenuhinya kewajiban manusia sesuai dengan ajaran agama melalui pengelolaan tanggung jawab sosialnya.

Isu tanggung jawab sosial dalam prespektif syariah sangat cocok disandingkan dengan *shari'a enterprise theory* untuk membantu manajemen dalam melakukan pengelolaan perusahaan sesuai dengan prinsip-prinsip islam, karena mengandung nilai keadilan, kebenaran, kejujuran, amanah dan pertanggungjawaban serta di intenalisasikan dengan nilai tauhid. Teori ini juga sejalan dengan konsep syariah karena didalam penerapannya diharapkan tak ada pihak manapun yang dirugikan. Nasabah melalui manajemen dapat mengaktualisasikan pertanggungjawabannya kepada Tuhan melalui perusahaan yang mengamalkan prinsip syariah.

Praktek pelaporan tanggung jawab sosial pada Lembaga keuangan syariah saat ini masih minim. Penggunaan format pelaporan tanggung jawab sosial yang masih menggunakan GRI (*Global Reporting Indeks*) yang menurut penelitian sebelumnya masih belum sempurna, maka di buatlah suatu format baru yang sesuai dengan prinsip-prinsip syariah yakni *Islamic Social Reporting* atau ISR yang dinilai memiliki kelebihan dengan menampilkan berbagai aspek tanggung jawab sosial yang dinilai lebih syar'i.

*Shari'ah enterprise theory* pada dasarnya dapat membantu manajemen dalam pelaporan tanggung jawab sosialnya, hal ini juga erat kaitannya dengan meningkatkan strategi perusahaan bank syariah dalam menarik perhatian nasabah terutama di negara Indonesia yang mayoritas penduduknya beragama Islam namun sektor perbankan syariah masih kalah jauh di bandingkan dengan bank-bank konvensional. *Shari'a enterprise theory* yang mengandung nilai kepercayaan dan keimanan seorang manusia terhadap Tuhan nya. Hal itu dapat berupa kejujuran, sifat amanah, keimanan seorang manusia terhadap Tuhan nya sehingga dapat melakukan tanggung jawab sosialnya sesuai dengan prinsip-prinsip islam sebagaimana mestinya. Penggunaan ISR diharapkan dapat menjadi cara manusia beribadah kepada Allah Swt dimana dalam agama islam dikenal adanya sifat keadilan dan kejujuran sehingga pihak manajemen sebagai manusia tetap dapat menjadi seorang khalifatul fil ardh.

### **B. Teori Keagenan (*Agency Theory*)**

Teori keagenan pertama kali dikemukakan oleh Michael C. Jensen dan William H. Meckling pada tahun 1976 dalam penelitiannya dengan tema "*Theory of The Firm: Managerial Behaviour, Agency Cost and Ownership Structure. Journal Of Financial Economic*". Teori keagenan menjelaskan

bahwa perusahaan merupakan kumpulan kontrak antara pemilik sumber daya ekonomi dengan agen (manajemen) yang bertugas untuk mengelola dan melakukan pengendalian terhadap dana tersebut. Teori keagenan adalah teori yang berfokus pada dua individu yaitu prinsipal dan agenyang memiliki perbedaan kepentingan, dimana principal (pemilik) mendelegasikan *responsibility decision making* kepada agen (manajemen) . Hubungan yang baik sulit terjadi antara principal dan agen karena perbedaan referensi yang dimiliki dan kepentingan yang bertentangan (Puspaningrum, 2013). Inti dari teori agen adalah pemisahan antara pemilik modal (principal) dengan manajemen (agen) sebagai pengelola (Sukirni, 2012). Menurut Meisser *et. Al* (2006) dalam Widyatama (2015) hubungan keagenan menyebabkan 2 hal yakni

1. Terjadinya informasi yang asimetris (*asymmetry information*), dimana manajemen secara umum memiliki lebih banyak informasi mengenai posisi keuangan yang sebenarnya dan posisi operasi entitas oleh pemilik.
2. Terjadinya konflik kepentingan dimana manajemen tidak selalu bertindak sesuai dengan kepentingan pemilik

Perbankan syariah sebagai sebuah lembaga keuangan juga tak lepas dari konflik keagenan. Perbankan syariah memiliki konsep yang mengatur hubungan antara pemilik modal dan pengelola modal yakni *habluminnas* (Lewaru, 2016).

Menurut Eisenhardt (1989) dalam Arifah (2012), teori keagenan dilandasi beberapa hal seperti :

1. Asumsi tentang sifat manusia  
Asumsi tentang sifat manusia mengemukakan bahwa manusia memiliki kecenderungan untuk mementingkan diri sendiri (*self interest*), memiliki keterbatasan rasionalitas (*bounded rationality*), dan menghindari risiko (*risk aversion*).
2. Asumsi tentang keorganisasian  
Asumsi keorganisasian mengemukakan adanya konflik antar anggota organisasi, efisien sebagai kriteria produktivitas dan adanya asimetris informasi antara pemilik perusahaan dan manajemen.
3. Asumsi tentang informasi.



Asumsi Informasi menerangkan bahwa informasi dipandang sebagai komoditas yang dapat diperjual-belikan.

Asimetri informasi mengakibatkan informasi yang diperoleh oleh pemilik perusahaan sehingga pemilik modal tidak dapat menilai kinerja dari agen dalam mengelola kekayaan yang telah dipercayakan. Berbagai cara untuk menekan adanya asimetri informasi, salah satunya dengan menerapkan GCG (*Good Corporate Governance*). Penerapan GCG pada perusahaan dengan tujuan agar kepentingan dari prinsipal (pemilik modal) dan agen (manajemen) dapat sejalan (Mayangsari, 2015). Salah satu Instrumen GCG yakni Komisaris Independen, dimana komisaris independen merupakan dewan komisaris yang tidak memiliki kaitan dengan perusahaan dan ditunjuk oleh para pemegang saham pada Rapat Umum Pemegang Saham (RUPS). Keberadaan komisaris independen sebagai instrumen pengawasan kinerja manajemen terutama pada proses pengungkapan tanggung jawab sosial.

Bank syariah sebagai sebuah lembaga keuangan yang menjalankan operasionalnya sesuai dengan prinsip-prinsip syariah. Pemenuhan kebutuhan para pemegang saham untuk melakukan pengungkapan tanggung jawab sosial dapat diakomodasi oleh komisaris independen. Dewan komisaris independen yang juga berfungsi untuk melakukan pengawasan dan memberikan nasehat (Siallagan, 2006). Pengungkapan tanggung jawab sosial sesuai indeks *Islamic Social Reporting (ISR)* yang diatur oleh AAOIFI dapat diakomodasi dengan keberadaan dewan komisaris independen.

### ***C. Teori Legitimasi***

Pengertian legitimasi dikemukakan oleh Suchman (1995) dalam Matthew (2004) yang menjadi titik berat teori ini yaitu:

*Legitimacy is a generalized perception or assumption the the action of an entity are desirable, proper, or appropriate within some socially constructed system of norms, beliefs, and definition.*

Dari pengertian diatas, *legitimacy theory* mengandung arti bahwa kegiatan perusahaan harus sesuai dengan norma-norma yang dijunjung oleh masyarakat. Menurut Arifin *et al.*, (2012) mengatakan bahwa teori legitimasi mengandung arti bahwa organisasi/perusahaan secara berkesinambungan harus memastikan apakah mereka telah beroperasi di dalam norma-norma yang dijunjung masyarakat dan memastikan bahwa aktivitas mereka bisa diterima pihak luar (dilegitimasi). Teori legitimasi menyatakan bahwa suatu organisasi hanya bisa bertahan jika masyarakat dimana dia berada merasa bahwa organisasi beroperasi berdasarkan sistem nilai yang sepadan dengan sistem nilai yang dimiliki oleh masyarakat. Organisasi mungkin menghadapi ancaman terhadap legitimasinya. Menurut Deegan (2000:253), teori legitimasi menegaskan bahwa perusahaan terus berupaya untuk memastikan bahwa mereka beroperasi dalam bingkai dan norma yang ada dalam masyarakat atau lingkungan dimana perusahaan berada.

Menurut Deegan (2000:253), teori legitimasi meyakini suatu gagasan bahwa terdapat "kontrak sosial" antara organisasi dengan lingkungan dimana organisasi tersebut beroperasi. Konsep "kontrak sosial" digunakan untuk menunjukkan harapan masyarakat tentang cara yang seharusnya dilakukan organisasi dalam melakukan aktivitas. Harapan masyarakat terhadap perilaku perusahaan dapat bersifat implisit dan eksplisit. Bentuk eksplisit dari kontrak sosial adalah persyaratan legal, sementara bentuk implisitnya adalah harapan masyarakat yang tidak tercantum dalam peraturan legal. Pengungkapan pelaporan sosial menjadi salah satu cara perusahaan untuk mewujudkan kinerja yang baik kepada masyarakat dan investor. Dengan pengungkapan tersebut, perusahaan akan mendapatkan *image* dan pengakuan yang baik serta akan memiliki daya tarik dalam penanaman modal atau investor dalam negeri maupun asing.

Teori legitimasi dalam bentuk umum memberikan pandangan yang penting terhadap praktek pengungkapan sosial perusahaan. Kecenderungan umum bagi pengungkapan sosial perusahaan untuk menekankan pada poin positif bagi perilaku organisasi dibandingkan dengan elemen yang negatif. Dillard *et.al.* dalam Arifin *et al.*(2012) menyatakan bahwa kerangka teoritis yang menjadi kajian selama beberapa tahun untuk menjelaskan mengapa organisasi melaksanakan pelaporan sukarela yang terkait dengan lingkungan adalah teori legitimasi.

#### **D. Corporate Social Responsibility (CSR)**

Tanggung jawab sosial perusahaan atau yang disebut juga sebagai *Corporate Social Responsibility (CSR)*, secara teoritis masih mengalami kontradiksi. Salah satu definisi CSR yang terkenal adalah yang diungkapkan oleh Carroll (1979) yang mendefinisikan CSR kedalam 4 bagian yaitu: tanggung jawab ekonomi (*economic responsibilities*), tanggung jawab hukum (*legal responsibilities*), tanggung jawab etis (*ethical responsibilities*), tanggung jawab filantropis (*philanthropic responsibilities*). Carroll menggambarkan keempat bagian CSR itu kedalam sebuah piramid. Piramida CSR dimulai dengan tanggung jawab ekonomi sebagai dasar untuk tanggung jawab yang lain. Ebert (2003:131) mendefinisikan CSR sebagai usaha perusahaan untuk menyeimbangkan komitmen-komitmennya terhadap kelompok-kelompok dan individual-individual dalam lingkungan perusahaan tersebut, termasuk didalamnya adalah pelanggan, perusahaan-perusahaan lain, para karyawan, dan investor.

Tanggung jawab sosial perusahaan atau CSR adalah mekanisme bagi suatu organisasi untuk secara sukarela mengintegrasikan perhatian terhadap lingkungan dan sosial ke dalam operasinya dan interaksinya dengan *stakeholder*, yang melebihi tanggung jawab organisasi di bidang hukum (Anggraini, 2006). *Stakeholder* dianggap penting karena memiliki kemampuan untuk mempengaruhi

tujuan umum dari suatu perusahaan. *CSR* adalah suatu bentuk pertanggungjawaban yang seharusnya dilakukan perusahaan, atas dampak positif maupun dampak negatif yang ditimbulkan dari aktivitas operasionalnya, dan mungkin sedikit-banyak berpengaruh terhadap masyarakat internal maupun eksternal dalam lingkungan perusahaan.

Suratno (2006) memberi definisi *CSR* sebagai suatu kepedulian organisasi bisnis untuk bertindak dengan cara-cara mereka sendiri dalam melayani kepentingan organisasi dan kepentingan publik eksternal. Teori *triple bottom line* terlihat pada kepedulian perusahaan yang menyisihkan sebagian keuntungannya (*profit*) bagi kepentingan pembangunan manusia (*people*) dan lingkungan (*planet*) secara berkelanjutan berdasarkan prosedur (*procedure*) yang tepat dan professional merupakan wujud nyata dari pelaksanaan *CSR* di Indonesia dalam upaya penciptaan kesejahteraan bagi masyarakat Indonesia.

Konsep *CSR* pada umumnya menyatakan bahwa tanggung jawab perusahaan tidak hanya terhadap pemiliknya atau pemegang saham saja tetapi juga terhadap para *stakeholders* yang terkait dan/atau terkena dampak dari keberadaan perusahaan. Hal tersebut didukung oleh Chariri dan Ghazali (2007:409) yang menyatakan bahwa, kelangsungan hidup perusahaan tergantung pada dukungan *stakeholder* dan dukungan tersebut harus dicari sehingga aktivitas perusahaan adalah untuk mencari dukungan tersebut. Pengungkapan sosial dianggap sebagai bagian dari dialog antara perusahaan dengan *stakeholdernya*. Indira dan Apriyanti (2005) menyatakan bahwa pada dasarnya kemauan untuk melaksanakan *CSR* tergantung pada tingkat kepekaan sosial (*social sensiveness*) manajemen perusahaan, dimana tingkat kepekaan pengelola perusahaan adalah merupakan akumulasi dari tingkat kepekaan masing-masing individu yang menduduki berbagai tingkatan jabatan organisasi perusahaan yang bersangkutan.

### ***E. Islamic Social Reporting (ISR)***

Saat ini tuntutan publik agar perusahaan melakukan dan mengungkapkan *CSR* cukup tinggi, ini terjadi karena kesadaran masyarakat mengenai pentingnya *CSR*. Seperti dikemukakan oleh Fitria dan Hartanti (2010) bahwa tanggung jawab sosial merupakan wacana yang makin umum dalam dunia bisnis di Indonesia, dimana fenomena ini dipicu oleh semakin mengglobalnya tren mengenai praktek *CSR* dalam bisnis. Anggraini (2006), menyatakan bahwa tuntutan terhadap perusahaan untuk memberikan informasi yang transparan, organisasi yang akuntabel, serta tata kelola perusahaan yang baik (*good corporate governance*) memaksa perusahaan untuk memberikan informasi mengenai aktivitas sosialnya.

Praktek *CSR* umumnya dilakukan oleh perusahaan manufaktur maupun pertambangan. Karena *CSR* telah menjadi trend global, maka perbankan juga ikut melaksanakan program *CSR*. Program *CSR* tidak hanya dilakukan oleh perbankan konvensional, tetapi dilakukan juga oleh perbankan syariah. Perkembangan yang pesat dari perbankan syariah di Indonesia membuat pemerintah perlu mengeluarkan regulasi mengenai *CSR* khusus bagi perbankan syariah. Regulasi tersebut adalah Undang-undang Nomor 21 Tahun 2008 tentang perbankan syariah. Pada pasal 4 ayat (1) dinyatakan bahwa Bank umum syariah (BUS) dan unit usaha syariah (UUS) wajib menjalankan fungsi menghimpun dan menyalurkan dana masyarakat, selanjutnya ayat (2) dijelaskan bahwa BUS dan UUS dapat menjalankan fungsi sosial dalam bentuk lembaga baitul mal, yaitu menerima dana yang berasal dari zakat, infak, sedekah, hibah atau dana sosial lainnya dan menyalurkannya kepada organisasi pengelola zakat, kemudian pada ayat (3) disebutkan bahwa bank syariah dan UUS dapat menghimpun dana sosial yang berasal dari wakaf uang dan menyalurkannya kepada pegelora wakaf (nazir)

sesuai dengan kehendak pemberi wakaf (wakif) ini merupakan bentuk perwujudan dan *shari'a enterprise theory*.

Terkait dengan adanya kebutuhan mengenai pengungkapan tanggung jawab sosial pada perbankan syariah, peneliti-peneliti ekonomi syariah saat ini banyak yang menggunakan *Islamic Social Reporting Index (ISR)* untuk mengukur *CSR* institusi keuangan syariah. Indeks ISR diyakini dapat menjadi pijakan awal dalam hal standar pengungkapan *CSR* yang sesuai dengan perspektif Islam. Menurut Fitria dan Hartanti (2010) Indeks ISR adalah indeks yang berisi item-item standard *CSR* yang ditetapkan oleh AAOIFI (*Accounting and Auditing Organization for Islamic Financial Institutions*) yang kemudian dikembangkan lebih lanjut oleh peneliti-peneliti mengenai item-item *CSR* yang seharusnya diungkapkan oleh suatu entitas Islam. Indeks ISR pertama kali dikembangkan oleh Haniffa (2002) yang kemudian dikembangkan oleh Othman *et al.* (2009). Haniffa (2002) menyatakan bahwa terdapat keterbatasan pada kerangka pelaporan sosial yang dilakukan oleh lembaga konvensional sehingga ia mengemukakan kerangka konseptual ISR.

Menurut Maali *et al.* (2006) ada beberapa hal yang penting dalam *social reporting* dalam perspektif Islam yaitu pemahaman mengenai akuntabilitas, keadilan sosial dan kepemilikan sosial. Akuntabilitas sangat dipengaruhi oleh antara hubungan individu perusahaan dengan Allah SWT, Hal ini berdasarkan tauhid, yang menegaskan bahwa segala sesuatu harus dipertanggungjawabkan kepada Allah SWT dan segala sesuatu yang dilakukan harus sesuai dengan perintah-Nya. Keadilan sosial yang dimaksud Maali *et al.* (2006) adalah berlaku adil kepada siapa pun. Konsep keadilan sosial meliputi keadilan kepada karyawan, pelanggan dan seluruh anggota masyarakat dimana perusahaan beroperasi. Kemudian yang penting dalam ISR adalah konsep kepemilikan. Islam mengakui



adanya kepemilikan individu, tetapi pada hakekatnya segala sesuatu adalah milik Allah SWT sehingga pemilik bertanggung jawab menggunakan sumber daya yang dimilikinya sesuai perintah Allah SWT dan bertujuan memberikan manfaat bagi umat. Penelitian ini menggunakan indeks *ISR* yang merupakan adaptasi dari penelitian Othman *et al.*, (2009) dengan beberapa penyesuaian. Berikut tema-tema pengungkapan dalam *ISR* yang digunakan dalam penelitian ini berdasarkan konsep yang dikembangkan oleh Hannifa (2002), kemudian dikembangkan oleh peneliti selanjutnya seperti Othman pada tahun 2009 dan Khusnul pada tahun 2013. antara lain:

### **1. Keuangan dan Investasi (*Finance and Investment Theme*)**

Pengungkapan pada tema ini adalah praktik operasional yang mengandung riba, gharar, dan aktivitas pengelolaan zakat. Salah satu bentuk riba di dunia perbankan adalah pendapatan dan beban bunga. Untuk menjunjung tinggi nilai transparansi kepada masyarakat, seluruh sumber pembiayaan dan investasi yang mengandung riba dan gharar harus diidentifikasi dan dilaporkan secara jelas. Aspek lain yang diungkapkan adalah praktik pembayaran dan pengelolaan zakat. Bank syariah wajib untuk melaporkan laporan sumber dan penggunaan dana zakat selama periode dalam laporan keuangan.

### **2. Produk dan Pelayanan (*Product and Service Theme*)**

Aspek yang perlu diungkapkan pada tema ini adalah status kehalalan produk yang digunakan dan pelayanan atas keluhan konsumen. Dalam konteks perbankan syariah, maka status kehalalan produk dan jasa baru yang digunakan adalah melalui opini yang disampaikan oleh DPS (dewan pengawas syariah) untuk setiap produk dan jasa baru. Identifikasi mengenai halal atau haram suatu produk atau jasa harus diungkapkan dalam laporan. Secara logis, tujuannya agar para pemangku kepentingan mengetahui apakah barang atau jasa tersebut diperbolehkan (halal) atau dilarang (haram) dalam ajaran Islam.

### **3. Tenaga kerja (*Employee Theme*)**

Konsep dasar yang mendasari tema ini adalah etika amanah dan keadilan. Karyawan harus diperlakukan secara adil dan dibayar secara wajar, pemberi kerja juga harus memenuhi kewajiban terhadap karyawan dalam hal kebutuhan spiritual mereka. Masyarakat ingin mengetahui apakah perusahaan menangani para karyawan dengan adil, yaitu melalui informasi seperti gaji, karakteristik pekerjaan, hari kerja dan hari libur, jaminan kesehatan dan kesejahteraan, kebijakan terkait waktu dan tempat ibadah, pendidikan dan pelatihan kepada

karyawan, kesempatan yang sama dan lingkungan kerja, dan apresiasi terhadap karyawan berprestasi.

#### **4. Masyarakat (*Community Involvement Theme*)**

Konsep dasar yang mendasari tema ini adalah ummah, amanah, dan adl, yang menekankan pada pentingnya saling berbagi dan saling meringankan beban masyarakat. Bentuk saling berbagi dan tolong-menolong bagi bank syariah dapat dilakukan dengan sedekah, wakaf, dan *qard*. Aspek lain yang diungkapkan adalah sukarelawan dari kalangan karyawan, pemberian beasiswa pendidikan, pemberdayaan kerja para lulusan sekolah atau kepada mahasiswa berupa program magang, pengembangan generasi muda, peningkatan kualitas hidup bagi masyarakat miskin, kepedulian terhadap anak-anak, kegiatan amal atau sosial, dan dukunga terhadap kegiatan-kegiatan kesehatan, hiburan, olahraga, budaya, pendidikan dan agama.

#### **5. Lingkungan (*Environment Theme*)**

Perusahaan tidak seharusnya terlibat dalam setiap jenis kegiatan yang mungkin menghancurkan atau merusak lingkungan. Informasi yang berhubungan dengan penggunaan sumber daya dan program yang dilakukan untuk melindungi lingkungan harus diungkapkan. Perbankan tidak mungkin menyebabkan kerugian langsung bagi lingkungan, namun bank syariah tidak diharapkan untuk membiayai kegiatan yang mengarah pada perusakan lingkungan karena proyek-proyek tersebut akan merugikan masyarakat. Selain itu, bank syariah bisa memberikan sumbangan untuk membantu melestarikan lingkungan. Diharapkan bagi bank-bank syariah untuk melaporkan sifat dan jumlah setiap sumbangan atau kegiatan yang dilakukan untuk melindungi lingkungan, dan juga mengungkapkan apakah bank telah membiayai proyek-proyek yang dapat menyebabkan kerusakan lingkungan.

#### **6. Tata Kelola Perusahaan (*Corporate Governance Theme*)**

Tata kelola perusahaan tidak bisa dipisahkan guna memastikan pengawasan pada aspek syariah. Informasi yang diungkapkan dalam tema tata kelola perusahaan adalah status kepatuhan terhadap syariah, rincian nama dan profil direksi, DPS, komisaris, laporan kinerja, kebijakan remunerasi komisaris, struktur kepemilikan saham, kebijakan anti korupsi, dan anti terorisme. Dalam implementasinya di disesuaikan dengan Peraturan Bank Indonesia (PBI) Nomor 11/33/PBI/2009 tanggal 7 Desember 2009 Tentang Pelaksanaan *Good Corporate Governance* (GCG) bagi bank umum syariah (BUS) dan unit usaha syariah (UUS).

## **F. Bank Syariah**

Bank syariah adalah bank yang beroperasi sesuai dengan prinsip-prinsip syariah Islam, maksudnya adalah bank yang dalam operasinya mengikuti ketentuan-ketentuan syariah Islam, khususnya yang menyangkut tata cara bermuamalah secara Islam. Falsafah dasar beroperasinya bank syariah yang menjiwai seluruh hubungan transaksinya adalah efisiensi, keadilan, dan kebersamaan. Efisiensi mengacu pada prinsip saling membantu secara sinergis untuk memperoleh keuntungan sebesar mungkin. Bank syariah di Indonesia terhitung masih sangat muda, perkembangannya pun di Indonesia begitu lambat, sebenarnya pembahasan tentang bank syariah sudah pernah dibahas pada tahun 1980-an, namun realisasinya terjadi pada tahun 1992 yang dilakukan oleh salah satu bank pemerintah, yaitu bank muamalat Indonesia (BMI), dengan hukum yang jelas. Pada awalnya perkembangan bank di Indonesia masih bersifat konvensional dalam artian, belum Memiliki standar dari bank syariah sendiri, bank syariah berbasisi ideologi Islam. Sedangkan bank konvensional berdasarkan ideologi barat terutama ideologi amerika dan eropa. Secara umum ada beberapa karakteristik yang membedakan antara bank syariah dengan bank konvensional seperti yang dikemukakan Antonio (2001:34) sebagai berikut :

1. Melakukan investasi yang halal saja
2. Berdasarkan prinsip bagi hasil, Jual beli atau sewa
3. Profit dan *falah oriented*.
4. Hubungan dengan nasabah dalam bentuk kemitraan
5. Perhimpunan dan penyaluran dana sesuai arahan dewan pengawas syariah

Pada point pertama, investasi yang dilakukan bank syariah sangat menghindari praktek-praktek bisnis yang bersifat haram, baik dalam bentuk perjanjian hingga operasional perusahaan dimana bank syariah berinvestasi. Pon kedua praktek bisnis bank umum syariah didasarkan pada prinsip bagi hasil bukan

bunga yang bersifat riba. Poin selanjutnya adalah folus bank syariah yakni keuntungan dan kebaikan di akhirat kelak. Poin berikutnya hubungan yang dibangun dengan nasabah berbentuk kemitraan sehingga bank ikut langsung dalam proses bisnis tersebut. Poin terakhir adalah setiap kegiatan perhimpunan dan penyaluran dana harus meemiliki restu atau izin dari dewan pengawas syariah sebagai cara untuk memastikan bahwa operasionalisasi bank sesuai dengan prinsip-prinsip syariah. Secara konseptual, perbankan syariah sangat memiliki keunggulan untuk diimplementasikan di Indonesia, Karena dengan mayoritas muslim yang dimiliki Indonesia, seperti yang telah diulas dalam sejarah perkembangan *islamic banking* di Indonesia, mereka sangat haus akan sektor ini sebagai langkah untuk menjalankan sebagian syariah Islam (Gustina, 2011).

Diamandemennya Undang-undang Nomor 7 Tahun 1992 yang kemudian melahirkan Undang-undang Nomor 10 Tahun 1998 secara eksplisit menetapkan bahwa bank dapat beroperasi berdasarkan prinsip-prinsip syariah. Era Undang-Undang Nomor 10 Tahun 1998, kebijakan hukum perbankan di Indonesia menganut sistem perbankan ganda atau *dual banking system*. Kebijakan ini intinya memberikan kesempatan bagi bank-bank umum konvensional untuk memberikan layanan syariah melalui mekanisme *islamic window* dengan terlebih dahulu membentuk unit usaha syariah (UUS).

### **G. Profitabilitas**

Profitabilitas merupakan salah satu pengukuran bagi kinerja suatu perusahaan, profitabilitas suatu perusahaan menunjukkan kemampuan suatu perusahaan dalam menghasilkan laba selama periode tertentu pada tingkat penjualan, aset dan modal saham tertentu (Mawaddah, 2015). Profitabilitas suatu perusahaan dapat dinilai melalui berbagai cara tergantung pada laba dan aktiva atau modal yang akan diperbandingkan satu dengan lainnya. *Return on equity* atau

profitabilitas adalah suatu pengukuran dari penghasilan atau *income* yang tersedia bagi pemilik perusahaan atas modal yang mereka investasikan di dalam perusahaan. *Committee on terminology* mendefinisikan profitabilitas adalah jumlah yang berasal dari pengurangan harga pokok produksi, biaya lain dan kerugian dari penghasilan atau penghasilan operasi. Sedangkan menurut APB *Statement* mengartikan profitabilitas adalah kelebihan (defisit) penghasilan di atas biaya selama satu periode akuntansi.

Profitabilitas suatu perusahaan akan mempengaruhi kebijakan para investor atas investasi yang dilakukan. Kemampuan perusahaan untuk menghasilkan laba akan dapat menarik para investor untuk menanamkan dananya guna memperluas usahanya, sebaliknya tingkat profitabilitas yang rendah akan menyebabkan para investor menarik dananya. Sedangkan bagi perusahaan itu sendiri profitabilitas dapat digunakan sebagai evaluasi atas efektivitas pengelolaan badan usaha tersebut.

#### **H. Ukuran Bank**

Ukuran bank merupakan sesuatu yang dapat mengukur atau menentukan nilai dari besar atau kecilnya perusahaan (Adnan, 2016). Ukura perusahaan memiliki korelasi dengan kultur perusahaan. Kultur perusahaan yang kuat dapat mempengaruhi kinerja karyawan, dimana kultur perusahaan yang kuat tersebut akan terbentuk dari berbagai faktor seperti jenis industri, ukuran bank, dan lingkungan yang mempengaruhi perusahaan itu sendiri. Unsur ukuran bank menjadi salah satu faktor yang secara tidak langsung dapat mempengaruhi kinerja perusahaan.

Ukuran bank adalah suatu skala dimana dapat diklasifikasikan besar kecilnya perusahaan menurut berbagai cara, antara lain: total aktiva, *log size* nilai pasar

saham, jumlah karyawan, dan lain-lain. Pada dasarnya ukuran bank hanya terbagi dalam tiga kategori, yaitu perusahaan besar (*large firm*), perusahaan menengah (*medium size*), dan perusahaan kecil (*small firm*).

### **I. *Kepemilikan konstitusional***

Kepemilikan konstitusional merupakan kepemilikan saham perusahaan oleh sebuah institusi atau organisasi seperti Negara, pihak swasta, bank, perusahaan asuransi dan perusahaan sekuritas. Kepemilikan konstitusional seringkali menjadi pemegang saham mayoritas sehingga mempunyai peran yang sangat besar untuk menentukan kebijakan dari perusahaan (Nuraina, 2012). Dengan adanya keberadaan kepemilikan institusional yang dianggap mampu menjadi mekanisme monitoring yang efektif dalam setiap keputusan yang diambil oleh manajer akan mendorong peningkatan pengawasan yang lebih optimal. Monitoring tersebut tentunya akan menjamin kemakmuran untuk pemegang saham, pengaruh kepemilikan institusional sebagai agen pengawas ditekan melalui investasi mereka yang cukup besar dalam perusahaan (Ningrum, 2014).

Kepemilikan institusional yang tinggi dalam perusahaan akan berdampak pada peningkatan kemampuan pengawasan terhadap perilaku manajemen sehingga membuat manajemen bertindak sesuai dengan kepentingan pemegang saham (Warapsari, 2106). Keberadaan kepemilikan institusional juga berperan dalam mengatasi kecenderungan manajemen untuk mencari keuntungan pribadi. Semakin tinggi kepemilikan institusional maka akan semakin tinggi juga pengawasan yang dilakukan oleh pihak *external* perusahaan.

### **J. *Leverage***

Rasio *leverage* adalah rasio keuangan yang digunakan untuk mengukur seberapa besar perusahaan dibiayai dengan utang (Ludijanto, 2014). Sumber lain



menjelaskan rasio ini sebagai “Ukuran yang dipakai dalam menganalisis laporan keuangan untuk memperlihatkan besarnya jaminan yang tersedia untuk kreditur”. Dengan kata lain, rasio ini digunakan untuk membandingkan sumber modal yang berasal dari hutang (hutang jangka panjang dan hutang jangka pendek) dengan modal sendiri. Hal ini biasanya digunakan untuk mengukur *financial leverage* dari suatu perusahaan.

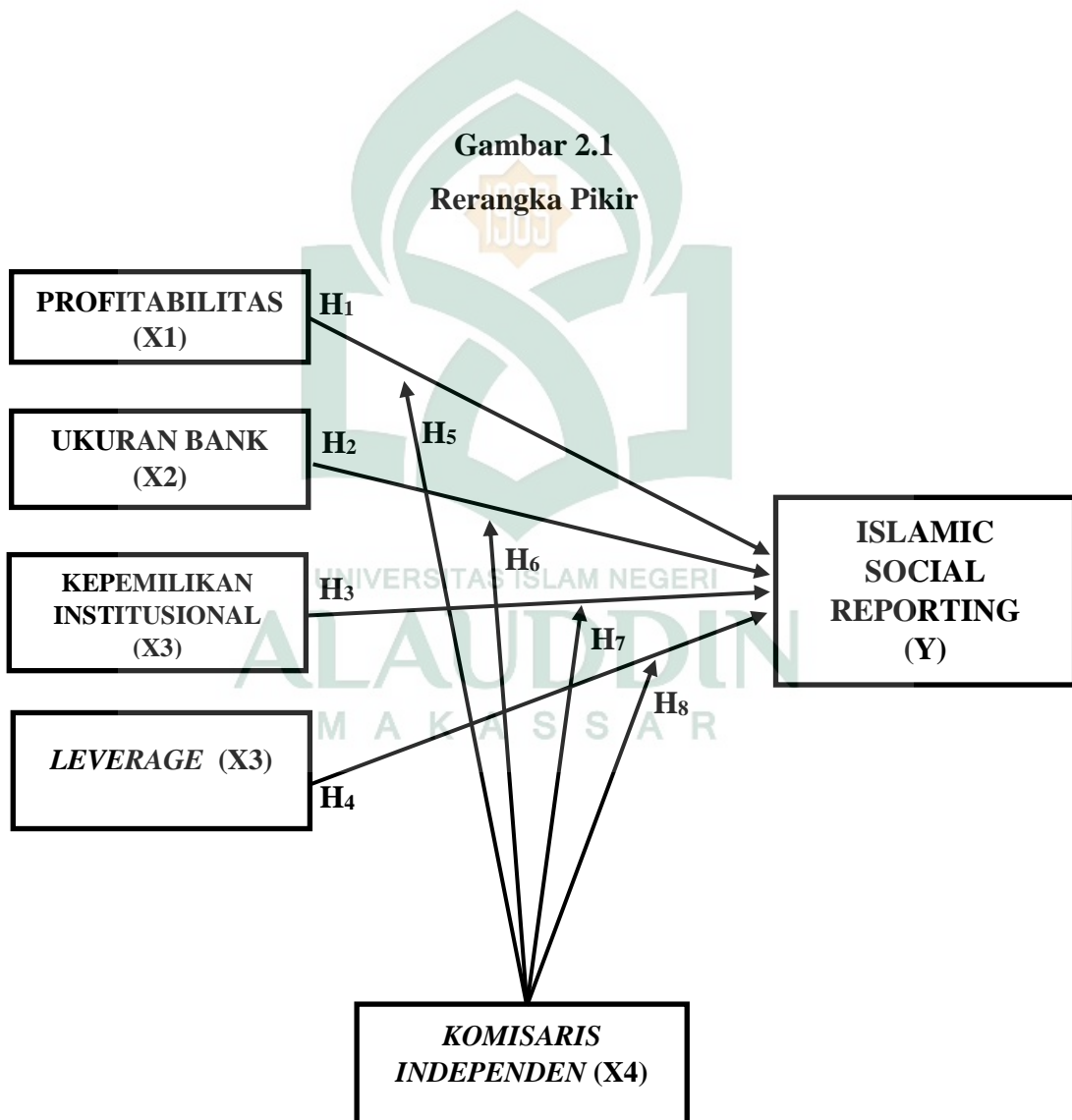
#### **K. Komisaris Independen**

Dewan komisaris sebagai puncak dari sistem pengelolaan internal perusahaan, memiliki peranan terhadap aktivitas pengawasan (Siallagan dan Machfoedz, 2006). Fama dan Jensen dalam Ujiyantho dan Pramuka (2007) menyatakan bahwa *non-executive director* (komisaris independen) dapat bertindak sebagai penengah dalam perselisihan yang terjadi diantara para manajer internal dan mengawasi kebijakan manajemen serta memberikan nasihat kepada manajemen. Komisaris independen merupakan posisi terbaik untuk melaksanakan fungsi monitoring agar tercipta perusahaan yang *good corporate governance*.

Komisaris independen adalah anggota dewan komisaris yang tidak memiliki hubungan keuangan, kepengurusan, kepemilikan saham ataupun hubungan keluarga dengan anggota dewan komisaris lainnya, direksi ataupun pemegang saham pengendali atau hubungan lain yang dapat mempengaruhi kemampuannya untuk bertindak independen. Keberadaan komisaris independen dimaksudkan untuk mendorong terciptanya iklim dan lingkungan kerja yang lebih obyektif dan menempatkan kewajaran dan kesetaraan di antara berbagai kepentingan termasuk kepentingan pemegang saham minoritas dan *stakeholder* lainnya.

### O. Rerangka Pikir

Berdasarkan beberapa penelitian terdahulu yang mengkaji variabel-variabel yang mempengaruhi penerapan ISR, maka disusunlah model kerangka pikir seperti gambar dibawah ini. Adapun variabel independen (bebas) yang digunakan yakni profitabilitas, ukuran bank, umur bank, *leverage* dan komisaris independen dinilai memiliki pengaruh terhadap variabel dependen (terikat) yakni ISR. Berikut gambar yang menjelaskan arah dari penelitian ini :



## **BAB III**

### **METODE PENELITIAN**

#### **A. Jenis Penelitian**

Metode penelitian adalah salah satu langkah yang penting dalam suatu penelitian ilmiah. Cara atau metode penelitian adalah alat untuk mencapai tujuan dan kualitas penelitian sangat ditentukan oleh cara atau metode yang digunakan. Penelitian ini menggunakan metode kuantitatif yang bertujuan untuk melihat hubungan antara satu variabel dengan variabel lain.

Penelitian kuantitatif menekankan pengujian teori-teori melalui variabel-variabel penelitian dalam angka dan melakukan pengujian dan analisis data dengan prosedur statistika dan permodelan matematis. Penelitian kuantitatif dengan model deskriptif bertujuan untuk menjelaskan, meringkaskan kondisi, situasi dan variabel yang muncul di masyarakat yang menjadi objek penelitian.

#### **B. Populasi dan Sampel Data**

##### **1. Populasi**

Menurut Margono (2010:118) menyatakan bahwa populasi adalah wilayah generalisasi yang terdiri atas objek/subjek yang mempunyai kuantitas dan karakteristik tertentu yang ditetapkan oleh peneliti untuk dipelajari dan kemudian ditarik kesimpulannya. Populasi dalam penelitian ini adalah bank umum syariah yang ada di Indonesia dan menerbitkan *annual report*.

##### **2. Sampel**

Menurut Sugiyono (2010:215) sampel adalah bagian dari jumlah dan karakteristik yang dimiliki oleh populasi. Metode pemilihan sampel dalam penelitian ini adalah metode *purposive judgement sampling*, yaitu tipe

pemilihan sampel secara tidak acak yang informasinya diperoleh dengan menggunakan pertimbangan tertentu dengan tujuan untuk mendapatkan sampel yang representatif sesuai dengan kriteria yang telah ditetapkan. Adapun kriteria yang digunakan dalam sampel penelitian ini adalah :

- a. Bank umum syariah yang berada indonesia
- b. Bank tersebut telah mempublikasikan laporan keuangan yang telah diaudit selama periode tahun 2013-2016.
- c. Menyediakan laporan keuangan yang bisa diakses dengan internet.
- d. Memiliki data yang lengkap terkait variabel-variabel yang terdapat dalam penelitian.

### **C. Jenis dan Sumber Data**

#### **1. Jenis Data**

Jenis data yang digunakan dalam penelitian ini adalah dokumenter. Data dokumenter adalah jenis data penelitian yang berupa objek atau benda fisik, benda berwujud yang menjadi bukti suatu keberadaan atau kejadian pada masa lampau seperti faktur, jurnal, notulen, memo, atau dalam bentuk laporan keuangan. Data dokumenter yang digunakan dalam penelitian ini adalah laporan keuangan.

#### **2. Sumber Data**

Data yang digunakan dalam penelitian ini adalah data sekunder. Data sekunder adalah data yang diperoleh atau dikumpulkan oleh orang yang melakukan penelitian dari sumber-sumber yang telah ada. Menurut Umar (2007:78) data sekunder merupakan data primer yang diolah lebih lanjut dan disajikan oleh pihak pengumpul data primer atau oleh pihak lain. Penelitian ini mereview data laporan keuangan bank umum syariah

yang dipilih dengan periode 2013 hingga 2016. Selain itu, artikel ilmiah dari jurnal akademik, buku teks yang relevan, dan sumber internet lainnya juga digunakan.

#### **D. Metode Pengumpulan Data**

Metode pengumpulan data pada penelitian ini adalah dengan Metode dokumentasi, yaitu penggunaan data yang berasal dari dokumen-dokumen yang sudah ada, Hal ini dilakukan dengan cara melakukan penelusuran dan pencatatan informasi yang diperlukan pada data sekunder berupa laporan tahunan perusahaan periode 2013 hingga 2016.

#### **E. Teknik Pengolahan dan Analisis Data**

##### **1. Uji Statistik Deskriptif**

Statistik deskriptif pada penelitian ini menggunakan dua aplikasi untuk mendapatkan informasi dari variabel baik berupa tabel angka maupun secara grafik. Aplikasi yang digunakan untuk mendeskripsikan grafik menggunakan aplikasi *Micorsoft excel* sementara SPSS digunakan untuk menggambarkan profil data sampel yang meliputi antara lain mean, median, maksimum, minimum, dan deviasi standar. Data yang diteliti dikelompokkan menjadi enam yaitu profitabilitas, ukuran bank, umur bank, leverage, komisaris independen dan ISR.

##### **2. Uji Asumsi Klasik**

Uji asumsi klasik harus dilakukan dalam penelitian ini, untuk menguji apakah data memenuhi asumsi klasik. Hal ini dilakukan untuk menghindari terjadinya estimasi yang bias. Pengujian yang dilakukan dalam penelitian ini adalah uji Normalitas, Uji Multikolonieritas, Uji Autokorelasi, Uji Heteroskedastisitas.

### a. Uji Normalitas

Uji normalitas dilakukan untuk mengetahui apakah dalam model regresi, variabel dependen dan variabel independen memiliki distribusi normal atau tidak. Untuk menghindari terjadinya bias, data yang digunakan harus terdistribusi dengan normal. Model regresi yang baik adalah memiliki data normal data normal atau mendekati normal (Ghozali, 2009:88). Jika asumsi ini dilanggar maka uji statistic menjadi tidak valid untuk jumlah sampel kecil.

Pengujian normalitas dalam penelitian ini dengan menggunakan *one sample kolmogorov-smirnov test* dan analisis grafik histogram serta P-P plot. Dalam uji *one sample kolmogorov-smirnov test* variabel-variabel yang mempunyai *asympt. Sig (2-tailed)* di bawah tingkat signifikan sebesar 0,05 makadiartikan bahwa variabel-variabel tersebut memiliki distribusi tidak normal dan sebaliknya (Ghozali, 2009:88).

### b. Uji Multikolonieritas

Uji multikolonieritas bertujuan untuk menguji apakah model regresi ditemukan adanya korelasi antar variabel bebas (independen). Model regresi yang baik seharusnya tidak terjadi korelasi diantara variabel bebas. Untuk mendeteksi ada atau tidaknya multikolonieritas di dalam model regresi dapat dilihat dari (1) nilai *tolerance* dan lawannya (2) *Variance Inflation Factor* (VIF). Kedua ukuran ini menunjukkan ukuran setiap variabel independen manakala yang dijelaskan oleh variabel independen lainnya. Tolerance mengukur variabilitas variabel independen yang dipilih yang tidak dijelaskan oleh variabel independen lainnya. Jadi nilai tolerance yang rendah sama dengan nilai VIF yang tinggi (karena  $VIF=1/Tolerance$ ). Nilai *cutoff* yang umum dipakai untuk menunjukkan adanya mutikolonieritas adalah nilai tolerance  $\leq 0,10$  atau sama dengan nilai  $VIF \geq 10$ . Model regresi yang baik tidak terdapat



masalah multikolonieritas atau adanya hubungan korelasi diantara variabel-variabel independennya (Ghozali, 2009:88).

### c. Uji Autokorelasi

Uji autokorelasi bertujuan menguji apakah model regresi linear ada korelasi antara kesalahan pengganggu pada periode  $t$  dengan kesalahan pengganggu pada periode  $t-1$  (sebelumnya) (Ghozali, 2009:88). Uji autokorelasi dapat dilakukan dengan cara uji Durbin-Watson (*DW test*). Pengambilan keputusan ada tidaknya autokorelasi adalah sebagai berikut:

- 1). Bila nilai DW terletak antara batas atas ( $d_u$ ) dan ( $4-d_u$ ), maka koefisien autokorelasi sama dengan nol berarti tidak ada autokorelasi.
- 2). Bila nilai DW lebih rendah dari pada batas bawah ( $d_l$ ), maka koefisien autokorelasi lebih dari nol berarti ada autokorelasi positif.
- 3). Bila nilai DW lebih dari pada ( $4-d_l$ ), maka koefisien autokorelasi lebih kecil dari nol berarti ada autokorelasi negatif.
- 4). Bila nilai DW terletak antara batas atas ( $d_u$ ) dan batas bawah ( $d_l$ ) atau DW terletak antara ( $4-d_u$ ) dan ( $d_l$ ), maka hasilnya tidak dapat disimpulkan.

### d. Uji Heteroskedastisitas

Uji heteroskedastisitas bertujuan untuk menguji apakah model regresi terjadi ketidaksamaan variance dari residual satu pengamatan ke pengamatan lain. Model regresi yang baik adalah model yang tidak terjadi heteroskedastisitas (Ghozali, 2009:88). Cara untuk mendeteksi ada atau tidaknya heteroskedastisitas yaitu Melihat grafik plot antara variabel terikat yaitu ZPRED dengan residualnya yaitu SRESID. Deteksi ada tidaknya heteroskedastisitas dapat dilakukan dengan melihat ada tidaknya pola tertentu

pada grafik scatterplot antara SRESID dan ZPRED dimana sumbu Y adalah Y yang diprediksi, dan sumbu X adalah residual ( $Y \text{ prediksi} - Y \text{ sesungguhnya}$ ) yang telah di *studentized*. Dasar analisisnya adalah:

- 1). Jika ada pola tertentu, seperti titik yang ada membentuk pola tertentu yang teratur (bergelombang, melebar kemudian menyempit), maka mengindikasikan telah terjadi heteroskedastisitas.
- 2). Jika tidak ada pola yang jelas, serta titik-titik menyebar di atas dan di bawah angka nol pada sumbu Y, maka tidak terjadi heteroskedastisitas.

### 3. Uji Hipotesis

- a. Model regresi interaksi langsung regresi linear berganda (*multiple regression analysis*).

Model analisis yang digunakan dalam penelitian ini adalah analisis regresi berganda (*multiple regression analysis*). Analisis regresi berganda dilakukan untuk menguji pengaruh dua atau lebih variabel independen terhadap satu variabel dependen (Ghozali, 2009:88). Analisis ini digunakan untuk melakukan uji hipotesis 1 hingga 5 dengan rumus sebagai berikut :

$$\hat{Y} = \alpha + \beta_1 \text{PRO} + \beta_2 \text{UKB} + \beta_3 \text{KPI} + \beta_4 \text{LVR} + \beta_5 \text{KOI} + e$$

Keterangan:

$\hat{Y}$  = *Islamic Social Reporting*

$\alpha$  = Konstanta

$\beta_1$ - $\beta_5$  = Koefisien Regresi

PRO = Profitabilitas

UKB = Ukuran Bank

KPI = Kepemilikan Institusional  
 LVR = *Leverage*  
 e = Error term

- b. Uji regresi moderating menggunakan metode uji selisih mutlak (*absolute difference value*)

Focut and Shearon dalam Ghozali (2009) mengajukan sebuah model regresi yang berbeda untuk menguji pengaruh moderasi dari variabel independen ke terhadap dependen yakni dengan menggunakan nilai selisih mutlak. Uji selisih nilai mutlak dilakukan dengan cara mencari selisih nilai mutlak terstandarisasi diantara kedua variabel bebasnya. Jika selisih nilai mutlak diantara kedua variabel bebasnya tersebut signifikan positif maka variabel tersebut memoderasi hubungan antara variabel bebas dan variabel tergantungnya. Berikut model rumus regresi untuk menguji pengaruh moderasi dalam penelitian ini :

$$\hat{Y} = \alpha + \beta_1 ZPRO + \beta_2 ZUKB + \beta_3 ZKPI + \beta_4 ZLVR + \beta_5 ZKOIM + B_6 | \beta_1 ZPRO - \beta_5 ZKOIM | + B_7 | \beta_2 ZUKB - \beta_5 ZKOIM | + B_8 | \beta_3 ZKPI - \beta_5 ZKOIM | + B_9 | \beta_4 ZLVR - \beta_5 ZKOIM | + e$$

$\hat{Y}$  = *Islamic Social Reporting*  
 A = Konstanta  
 $\beta_1 ZPRO$  = Standarize Profitabilitas  
 $\beta_1 ZUKB$  = Standarize Ukuran Bank  
 $\beta_1 ZKPI$  = Standarize Kepemilikan Institusional  
 $\beta_1 ZKOIM$  = Standarize Komisaris Independen(moderasi)  
 e = Error term

analisis terhadap hasil regresi dilakukan dengan menggunakan langkah-langkah sebagai berikut :

### 1. Koefisien Determinasi

Koefisien determinasi ( $R^2$ ) digunakan untuk menguji *goodness-fit* dari model regresi. Pengukuran koefisien determinasi dilakukan untuk mengetahui persentase pengaruh variabel independen terhadap perubahan variabel dependen. Dari ini diketahui seberapa besar variabel dependen mampu dijelaskan oleh variabel independennya, sedangkan sisanya dijelaskan oleh sebab-sebab lain diluar model. Nilai  $R^2$  berkisar antara 1 dan 0. Nilai yang mendekati 1 berarti variabel-variabel independen memberikan hampir semua informasi yang dibutuhkan untuk memprediksi variasi variabel independen. Nilai  $R^2$  yang kecil atau dibawah 0.5 berarti kemampuan variabel-variabel independen dalam menjelaskan variabel dependen sangat kecil. Semakin besar  $R^2$  suatu variabel independen, maka menunjukkan semakin dominan pengaruh variabel independen terhadap variabel dependen (Ghozali, 2009:88).

### 2. Uji Signifikansi Simultan (Uji F)

Uji F digunakan untuk menguji tingkat pengaruh variabel independen terhadap variabel dependen secara bersama-sama atau simultan (Ghozali, 2009:88). Kriteria pengujian ditetapkan berdasarkan nilai F hitung lebih besar dari F tabel dan nilai probabilitas. Apabila tingkat signifikan yang digunakan sebesar 5%, jika probabilitas  $> 0,05$  maka dinyatakan tidak signifikan dan probabilitas  $< 0,05$  maka dinyatakan signifikan.

### 3. Uji Signifikansi Parameter Individual (Uji t)

Uji t digunakan untuk menguji tingkat signifikansi pengaruh variabel independen terhadap variabel dependen secara parsial (Ghozali, 2009:88). Pengambilan keputusan dilakukan berdasarkan perbandingan nilai t hitung

masing-masing koefisien  $t$  regresi dengan  $t$  tabel sesuai dengan tingkat signifikansi yang digunakan. Jika  $t$  hitung koefisien regresi lebih kecil dari  $t$  tabel, maka variabel independen secara individu tersebut tidak berpengaruh terhadap variabel dependen, artinya hipotesis ditolak. Sebaliknya jika  $t$  hitung lebih besar dari  $t$  tabel, maka variabel independen secara individu berpengaruh terhadap variabel dependen, artinya hipotesis diterima.



## **BAB IV**

### **HASIL DAN PEMBAHASAN**

#### **A. PROFIL BANK UMUM SYARIAH**

##### **1. BANK MANDIRI SYARIAH**

Sejarah Singkat PT Bank Syariah Mandiri, Kehadiran BSM sejak tahun 1999, pendirian Bank Syariah Mandiri dimulai pasca krisis ekonomi dan moneter 1997-1998. Sebagaimana diketahui, krisis ekonomi dan moneter sejak Juli 1997 industri perbankan nasional yang didominasi oleh bank-bank konvensional mengalami krisis luar biasa. Pemerintah akhirnya mengambil tindakan dengan merestrukturisasi dan merekapitalisasi sebagian bank-bank di Indonesia. Salah satu bank konvensional, PT Bank Susila Bakti (BSB) yang dimiliki oleh Yayasan Kesejahteraan Pegawai (YKP) PT Bank Dagang Negara dan PT Mahkota Prestasi juga terkena dampak krisis. BSB berusaha keluar dari situasi tersebut dengan melakukan upaya merger dengan beberapa bank lain serta mengundang investor asing. Pada saat bersamaan, pemerintah melakukan penggabungan (merger) empat bank (Bank Dagang Negara, Bank Bumi Daya, Bank Exim dan Bapindo) menjadi satu bank baru bernama PT Bank Mandiri (Persero) pada tanggal 31 juli 1999. Kebijakan penggabungan tersebut juga menempatkan dan menetapkan Bank Mandiri.

Sebagai bentuk tindak lanjut dari keputusan merger, Bank Mandiri melakukan konsolidasi serta membentuk Tim Pengembangan Perbankan Syariah (TTPS). Pembentukan tim ini bertujuan untuk mengembangkan layanan perbankan syariah di kelompok perusahaan Bank Mandiri, sebagai respon atas diberlakukannya UU No. 10 tahun 1998, yang memberi peluang bank umum untuk melayani transaksi syariah (*dual banking system*). Tim pengembangan perbankan syariah memandang bahwa pemberlakuan Undang-



undang tersebut merupakan momentum yang tepat untuk melakukan konversi PT. Bank Susila Bakti dari bank konvensional menjadi bank syariah. Oleh karena itu, Tim pengembangan perbankan syariah segera mempersiapkan sistem dan infrastrukturnya, sehingga kegiatan usaha BSB berubah dari bank konvensional menjadi bank yang beroperasi berdasarkan prinsip syariah dengan nama PT Bank Syariah Mandiri sebagaimana tercantum dalam Akta Notaris: Sutjipto, SH, No. 23 tanggal 8 September 1999. Perubahan kegiatan usaha BSB menjadi bank umum syariah dikukuhkan oleh Gubernur Bank Indonesia melalui SK Gubernur BI No. 1/24/KEP.BI/1999, 25 Oktober 1999. Selanjutnya, melalui Surat Keputusan Deputi Gubernur Senior Bank Indonesia No. 1/1/KEP.DGS/1999, BI menyetujui perubahan nama menjadi Bank Syariah Mandiri. Menyusul pengukuhan dan pengakuan legal tersebut, Bank Syariah Mandiri secara resmi mulai beroperasi sejak Senin tanggal 25 Rajab 1420 H atau tanggal 1 November 1999.

Bank Syariah Mandiri hadir, tampil dan tumbuh sebagai bank yang mampu memadukan idealisme usaha dengan nilai-nilai rohani, yang melandasi kegiatan operasionalnya. Harmoni antara idealisme usaha dan nilai-nilai rohani inilah yang menjadi salah satu keunggulan Bank Syariah Mandiri dalam kiprahnya di perbankan Indonesia. BSM hadir untuk bersama membangun Indonesia menuju Indonesia yang lebih baik. Adapun visi dan misi Bank Syariah Mandiri adalah sebagai berikut:

Visi Bank Syariah Mandiri adalah

”Memimpin Pengembangan Peradaban Ekonomi yang Mulia”.

Misi Bank Syariah Mandiri adalah:

- a. Mewujudkan pertumbuhan dan keuntungan yang berkesinambungan.

- b. Mengutamakan penghimpunan dana murah dan penyaluran pembiayaan pada segmen UMKM.
- c. Mengembangkan manajemen talenta dalam lingkungan kerja yang sehat.
- d. Meningkatkan kepedulian terhadap masyarakat dan lingkungan.
- e. Mengembangkan nilai-nilai syariah universal.

## 2. BANK MUAMALAT INDONESIA

PT Bank Muamalat Indonesia, Tbk didirikan pada 24 Rabiul Tsani 1412 H (1 Nopember 1991), Pendirian bank yang diprakarsai oleh beberapa tokoh Majelis Ulama Indonesia (MUI) dan beberapa cendekiawan Muslim yang tergabung dalam Ikatan Cendekiawan Muslim se-Indonesia (ICMI) serta Pemerintah ini mendapat dukungan dari tokoh-tokoh dan pemimpin muslim terkemuka, beberapa pengusaha muslim, serta masyarakat. Bentuk dukungan dari masyarakat yaitu berupa komitmen pembelian saham senilai Rp 84 miliar pada saat penandatanganan Akta Pendirian Perseroan. Selanjutnya, dalam acara silaturahmi pendirian di istana bogor, diperoleh tambahan modal dari masyarakat Jawa Barat sebesar Rp 22 milyar sehingga menjadi Rp 106 milyar sebagai wujud dukungannya serta mendapat dukungan langsung dari Presiden dan mulai beroperasi pada 27 Syawal 1412 H (1 Mei 1992). Setelah dua tahun beroperasi, Bank Muamalat berhasil menyandang predikat sebagai Bank Devisa pada 27 Oktober 1994. Pengakuan ini semakin memperkuat posisinya sebagai bank syariah pertama di Indonesia dengan beragam jasa dan produk yang terus dikembangkan.

Pada tahun 2008 merupakan tahun yang sangat berat sekali untuk dunia perbankan, Krisis finansial menghantam Indonesia dan berdampak luas terhadap bisnis, termasuk sektor perbankan dikarenakan kondisi bisnis yang tidak kondusif, sejumlah bank di Indonesia mengalami *collapse*, Dengan

memakai sistem syariah menjadikan Bank Muamalat terjaga dari *negative spread* pada saat terjadi krisis moneter pada tahun 1997- 1998, sehingga membuat Bank Muamalat tetap bertahan dalam kategori A dan dalam hal ini bank muamalat tidak membutuhkan pengawasan BPPN (Badan Penyehatan Perbankan Nasional) maupun rekapitalisasi modal dari pemerintah. Namun, Bank Muamalat tetap berupaya mencari pemodal potensial guna memperkuat permodalannya dengan menyelenggarakan *Right Issue* I pada tahun 1999 dan dalam kegiatan ini berhasil mendapatkan pemegang saham baru yaitu *Islamic Development Bank* (IDB). Dengan usaha yang ekstra keras dan disiplin Bank Muamalat telah berhasil membalikkan kerugian finansial pasca krisis tahun 1998 menjadi keuntungan yang signifikan bagi Bank.

Pasca krisis tahun 1998, Bank Muamalat mulai bangkit dari keterpurukan dan mengawalinya dengan pengangkatan direksi baru dari internal. Kemudian menggelar rencana kerja lima tahun untuk mengembalikan Bank Muamalat ke kondisi keuangan dan pertumbuhan yang berkesinambungan. Hasil kinerja Bank Muamalat dari tahun 1998 hingga 2008 tersebut dibuktikan dengan meningkatnya total aktiva Bank Muamalat sebesar 25,3 kali lipat menjadi Rp 12,60 triliun, jumlah ekuitas tumbuh sebesar 23,6 kali lipat menjadi Rp 966 milyar, dan perkembangan jumlah nasabah hingga menjadi 2,9 juta nasabah. Bank Muamalat menutup tahun krisis finansial global 2008 dengan peningkatan laba bersih 43% menjadi Rp 207 miliar, di kala laba sektor perbankan konvensional nasional secara agregat menurun sebesar 13%, dan laba agregat perbankan syariah pun turun 20%. Pada tahun 2009, PT Bank Syariah Muamalat Indonesia Tbk berubah nama menjadi PT Bank Muamalat Indonesia Tbk sesuai dengan Akta No. 104 tanggal 12 Nopember 2008 dari

Notaris Arry Supratno, S.H., Notaris di Jakarta. Akta pernyataan tersebut disetujui oleh Menteri Hukum dan Hak Asasi Manusia Republik Indonesia dengan surat keputusan No. AHU- 98507.AH.01.02.TH.08 tanggal 22 Desember 2008 dan dicatat dalam tata usaha pengawasan Bank Indonesia sejak 4 September 2009. Pada tahun yang sama, Bank Muamalat pertama kalinya membuka cabang internasional di Kuala Lumpur Malaysia dan melaksanakan pergantian manajemen pada bulan Juli 2009. Berdasarkan laporan keuangan (*audited*), pada akhir 2009 total aset Bank Muamalat mencapai Rp 16.027,18 miliar atau tumbuh 27,09% yang sebagian besarnya berasal dari Dana Pihak Ketiga (DPK) yaitu sebesar Rp 13.316,90 miliar. Dan dari Dana Pihak Ketiga yang terkumpul tersebut sebesar Rp 11.428,01 miliar disalurkan pada aktivitas Pembiayaan serta investasi syariah lainnya.

Visi dan misi Bank Muamalat Indonesia yakni :

- a. Visi “Menjadi bank syariah utama di Indonesia, dominan di pasar spiritual, dan dikagumi di pasar rasional”
- b. Misi menjadi model lembaga keuangan syariah dunia, dengan penekanan pada semangat kewirausahaan, keunggulan manajemen dan orientasi investasi yang inovatif untuk memaksimalkan nilai kepada seluruh pemangku kepentingan

### 3. BANK NEGARA INDONESIA SYARIAH

Sejak awal didirikan pada tanggal 5 Juli 1946, sebagai Bank pertama yang secara resmi dimiliki Negara Indonesia, Bank Negara Indonesia (BNI) merupakan pelopor terciptanya berbagai produk dan layanan jasa perbankan. BNI terus memperluas perannya, tidak hanya terbatas sebagai bank pembangunan, tetapi juga ikut melayani kebutuhan transaksi perbankan masyarakat umum dengan berbagi segmentasinya, mulai dari Bank Terapung, Bank Sarinah (bank khusus perempuan) sampai dengan Bank Bocah khusus

anak-anak. Seiring dengan pertambahan usianya BNI tetap kokoh berdiri dan siap bersaing di industri perbankan yang semakin kompetitif. Dengan semangat “Tak Henti Berkarya” BNI terus berinovasi dan berkreasi, tidak hanya terbatas pada penciptaan produk dan layanan perbankan, bahkan lebih dari itu BNI bertekad untuk menciptakan “value” pada setiap karyanya. Berdiri sejak 1946, BNI yang dahulu dikenal sebagai Bank Negara Indonesia, merupakan Bank pertama yang didirikan dan dimiliki oleh Pemerintah Indonesia. Sejalan dengan keputusan penggunaan tahun pendirian sebagai bagian dari identitas perusahaan, nama Bank Negara Indonesia 1946 resmi digunakan mulai akhir tahun 1968. Perubahan ini menjadikan Bank Negara Indonesia lebih dikenal sebagai “BNI 46” dan ditetapkan bersamaan dengan perubahan identitas perusahaan.

Dari tahun ke tahun BNI selalu menunjukkan kekuatannya dalam industri perbankan dan kepercayaan masyarakat pun terbangun dalam memilih BNI sebagai pilihan tempat penyimpanan segala alat kekayaan yang terpercaya. Permintaan akan perbankan yang sesuai dengan prinsip syariah pun mulai bermunculan yang pada akhirnya BNI membuka layanan perbankan yang sesuai dengan prinsip syariah dengan konsep *dual system banking*, yakni menyediakan layanan perbankan umum dan syariah sekaligus. Hal ini sesuai dengan Undang-undang No. 10 Tahun 1998 yang memungkinkan bank-bank umum untuk membuka layanan syariah, diawali dengan pembentukan Tim Bank Syariah (TBS) di Tahun 1999, Bank Indonesia kemudian mengeluarkan izin prinsip dan usaha untuk beroperasinya unit usaha syariah BNI. Setelah itu BNI Syariah menerapkan strategi pengembangan jaringan cabang.

Visi BNI Syariah

”Menjadi Bank Syariah pilihan masyarakat yang unggul dalam layanan dan ”. Adapun misi BNI Syariah adalah sebagai berikut :

- a. Memberikan kontribusi positif kepada masyarakat dan peduli pada kelestarian lingkungan.
- b. Memberikan solusi bagi masyarakat untuk kebutuhan jasa perbankan syariah.
- c. Memberikan nilai investasi yang optimal bagi investor.
- d. Menciptakan wahana terbaik sebagai tempat kebanggaan untuk berkarya dan berprestasi sebagai pegawai sebagai perwujudan ibadah.

#### 4. BANK RAKYAT INDONESIA SYARIAH

Berawal dari akuisisi Bank Rakyat Indonesia (BRI) terhadap Bank Jasa Arta pada 19 Desember 2007 dan setelah mendapatkan izin dari Bank Indonesia pada 16 Oktober 2008 melalui suratnya No.10/67/KEP.GBI/DpG/2008, maka pada tanggal 17 November 2008 BRI syariah secara resmi beroperasi. BRI syariah merubah kegiatan usaha yang semula beroperasi secara konvensional, kemudian diubah menjadi kegiatan perbankan berdasarkan prinsip syariah Islam. Kehadiran BRI syariah di tengah-tengah industri perbankan nasional dipertegas oleh makna pendar cahaya yang mengikuti logo perusahaan. Logo ini menggambarkan keinginan dan tuntunan masyarakat terhadap sebuah bank modern sekelas Bank BRI syariah yang mampu melayani masyarakat dalam kehidupan modern. Kombinasi warna yang digunakan merupakan turunan dari warna biru dan putih sebagai benang merah dengan brand Bank Rakyat Indonesia.

Aktivitas BRI syariah semakin kokoh setelah pada 19 Desember 2008 ditandatangani akta pemisahan Unit Usaha Syariah (UUS) Bank Rakyat Indonesia untuk melebur ke dalam BRI syariah (*spin off*) yang berlaku efektif pada tanggal 1 Januari 2009. Penandatanganan dilakukan oleh Bapak Sofyan



Basir selaku Direktur Utama BRI dan Bapak Ventje Rahardjo selaku Direktur Utama BRI syariah. BRI syariah menjadi bank syariah ketiga terbesar berdasarkan aset BRI syariah tumbuh dengan pesat baik dari sisi aset, jumlah pembiayaan dan perolehan dana pihak ketiga. Fokus pada segmen menengah bawah, Bank BRI syariah menargetkan menjadi bank ritel modern terkemuka dengan berbagai ragam produk dan pelayanan perbankan. Sesuai dengan visinya, saat ini BRI syariah merintis sinergi dengan BRI dengan memanfaatkan jaringan kerja BRI sebagai kantor layanan syariah dalam mengembangkan bisnis yang berfokus kepada kegiatan penghimpunan dana masyarakat dan kegiatan *consumer* berdasarkan prinsip syariah. Adapun Visi dan misi BRI syariah yakni :

- a. Visi menjadi bank ritel modern terkemuka dengan ragam layanan finansial sesuai kebutuhan nasabah dengan jangkauan termudah untuk kehidupan lebih bermakna.
- b. . Misi
  - a. Memahami keragaman individu dan mengakomodasi beragam kebutuhan finansial nasabah.
  - b. Menyediakan produk dan layanan yang mengedepankan etika sesuai dengan prinsip-prinsip syariah.
  - c. Menyediakan akses ternyaman melalui berbagai sarana kapan pun dan dimana pun.
  - d. Memungkinkan setiap individu untuk meningkatkan kualitas hidup dan menghadirkan ketentraman pikiran.

## 5. BANK MEGA SYARIAH

Perjalanan Bank Syariah Mega Indonesia diawali dari sebuah bank umum bernama Bank Umum Tugu yang berkedudukan di Jakarta. Pada tahun 2001, Para Group (PT. Para Global Investindo dan PT. Para Rekan

Investama), kelompok usaha yang juga menaungi PT Bank Mega, Tbk., Trans TV, dan beberapa perusahaan lainnya, mengakuisisi PT Bank Umum Tugu untuk dikembangkan menjadi bank syariah. Hasil konversi tersebut, pada 25 Agustus 2004 PT. Bank Umum Tugu resmi beroperasi syariah dengan nama Bank Syariah Mega Indonesia. Komitmen penuh Para Global Investindo sebagai pemilik saham mayoritas untuk menjadikan Bank yariah Mega Indonesia sebagai bank syariah terbaik, diwujudkan dengan mengembangkan bank ini melalui pemberian modal yang kuat demi kemajuan perbankan syariah dan perkembangan ekonomi Indonesia pada umumnya. Penambahan modal dari pemegang saham merupakan landasan utama untuk memenuhi tuntutan pasar perbankan yang semakin meningkat dan kompetitif.

Bank Syariah Mega Indonesia yang memiliki semboyan "Untuk kita semua" tumbuh pesat dan terkendali serta menjadi lembaga keuangan syariah ternama yang berhasil memperoleh berbagai penghargaan dan prestasi. Dalam upaya mewujudkan kinerja sesuai dengan nama yang disandangnya, Bank Syariah Mega Indonesia selalu berpegang pada azas profesionalisme, keterbukaan dan kehati-hatian. Didukung oleh beragam produk dan fasilitas perbankan, Bank Syariah Mega Indonesia terus berkembang, hingga saat ini memiliki 15 jaringan kerja yang terdiri dari kantor cabang, cabang pembantu dan kantor kas yang tersebar di hampir seluruh kota besar di pulau jawa dan di luar jawa. Guna memudahkan nasabah dalam memenuhi kebutuhannya di bidang keuangan, Bank Syariah Mega Indonesia juga bekerjasama dengan PT Arthajasa Pembayaran Elektronik sebagai penyelenggara ATM Bersama serta PT. Rintis Sejahtera sebagai penyelenggara ATM Prima dan Prima Debit. Adapun visi Bank Syariah Mega adalah menjadi kebanggaan bangsa dengan misi memberikan

jasa layanan keuangan syariah terbaik bagi semua kalangan, melalui kinerja organisasi yang unggul, untuk meningkatkan nilai tambah bagi *stakeholder* dalam mewujudkan kesejahteraan bangsa melalui penerapan nilai-nilai *visioner*, amanah, profesional, konsisten, *interpreneurship*, dan teamwork.

#### 6. BANK JAWA BARAT DAN BANTEN (BJB) SYARIAH

Pendirian bank bjb syariah diawali dengan pembentukan Divisi/Unit Usaha Syariah (UUS) oleh Bank Pembangunan Daerah (BPD) Jawa Barat dan Banten. pada tanggal 20 Mei 2000, dengan tujuan untuk memenuhi kebutuhan masyarakat Jawa Barat yang mulai tumbuh keinginannya untuk menggunakan jasa perbankan syariah pada saat itu. Setelah 10 (sepuluh) tahun operasional menjadi divisi syariah, manajemen Bank Pembangunan Daerah Jawa Barat dan Banten. berpandangan bahwa untuk mempercepat pertumbuhan usaha syariah serta mendukung program Bank Indonesia yang menghendaki peningkatan *share* perbankan syariah, maka dengan persetujuan Rapat Umum Pemegang Saham (RUPS) BPD Jawa Barat dan Banten diputuskan untuk menjadikan divisi syariah menjadi bank umum syariah. Sebagai tindak lanjut keputusan RUPS BPD Jawa Barat dan Banten maka pada tanggal 15 Januari 2010 didirikan Bank BJB syariah berdasarkan Akta Pendirian Nomor 4 yang dibuat oleh Notaris Fathiah Helmi dan telah mendapat pengesahan dari Kementerian Hukum dan Hak Asasi Manusia Nomor AHU.04317.AH.01.01 Tahun 2010 tanggal 26 Januari 2010.

Pada saat pendirian Bank BJB syariah memiliki modal disetor sebesar Rp.500.000.000.000 (lima ratus milyar rupiah), kepemilikan saham Bank BJB syariah dimiliki oleh BPD Jawa Barat dan Banten dan PT Global Banten Development, dengan komposisi BPD Jawa Barat dan Banten. sebesar

Rp.495.000.000.000 (empat ratus sembilan puluh lima milyar rupiah) dan PT Banten Global Development sebesar Rp.5.000.000.000 (lima milyar rupiah).

Pada tanggal 6 Mei 2010 Bank BJB syariah memulai usahanya, setelah diperoleh Surat Ijin Usaha dari Bank Indonesia Nomor 12/629/DPbS tertanggal 30 April 2010, dengan terlebih dahulu dilaksanakan *cut off* dari divisi syariah BPD Jawa Barat dan Banten yang menjadi cikal bakal Bank BJB syariah. Kemudian, pada tanggal 21 juni 2011, berdasarkan Akta No 10 tentang penambahan modal disetor yang dibuat oleh Notaris Popy Kuntari Sutresna dan telah mendapat pengesahan dari Kementerian Hukum dan Hak Asasi Manusia nomor AHU-AH.01.10-23713 Tahun 2011 tanggal 25 Juli 2011, PT Banten Global Development menambahkan modal disetor sebesar Rp. 7.000.000.000 (tujuh milyar rupiah), sehingga saham total seluruhnya menjadi Rp. 507.000.000.000 (lima ratus tujuh milyar rupiah), dengan komposisi BPD Jawa Barat dan Banten sebesar Rp.495.000.000.000 (empat ratus Sembilan puluh lima milyar rupiah) dan PT Banten Global Development sebesar Rp.12.000.000.000 (dua belas milyar rupiah). Pada tanggal 31 Juli 2012, berdasarkan akta nomor 27 perihal Pelaksanaan Putusan RUPS Lainnya Tahun 2012, Bank Pembangunan Daerah Jawa Barat dan Banten, dan Banten Global Development menambahkan modal disetor sehingga total modal BJB syariah menjadi sebesar Rp 609.000.000.000,- (enam ratus sembilan milyar rupiah), dengan komposisi BPD Jawa Barat dan Banten sebesar Rp 595.000.000.000,- (lima ratus sembilan puluh lima milyar rupiah) dan Banten Global Development sebesar Rp 14.000.000.000,- (empat belas milyar rupiah).

Akta Pendirian BJB syariah terakhir diubah dengan berita acara Rapat Umum Pemegang Saham (RUPS) Lainnya nomor 03 tanggal 19 Februari

2014 yang dibuat dihadapan Notaris Maryanti Tirtowijoyo, S.H., M.kn, dan disahkan dengan Keputusan Menteri Hukum dan Hak Asasi Manusia nomor AHU-AH-04317.AH.01.10-10438. Hingga saat ini BJB syariah berkedudukan dan berkantor pusat di Kota Bandung, Jalan Braga No 135, dan telah memiliki 8 (delapan) kantor cabang, 44 (empat puluh empat) kantor cabang pembantu, 54 (empat puluh enam) jaringan Anjungan Tunai Mandiri (ATM) yang tersebar di daerah Propinsi Jawa Barat, Banten dan DKI Jakarta dan 49.630 jaringan ATM Bersama.

#### 7. BANK PANIN SYARIAH

Bank Panin syariah adalah salah satu lembaga perbankan terbesar syariah yang berpusat di Jakarta. Bank Panin syariah merupakan salah satu anak perusahaan Bank Panin, bank umum yang menjadi peringkat keenam terbesar di Indonesia yang telah beroperasi selama lebih dari empat dasa warsa. Bank ini dulunya bernama Bank Harfa yang berpusat di Surabaya yang berdiri sejak 1990. Bank Panin syariah berdiri dan mulai melaksanakan kegiatan usaha dengan prinsip-prinsip syariah setelah memperoleh izin operasi syariah dari Bank Indonesia berdasarkan Keputusan Gubernur BI No.11/52/KEP.GBI/DpG/2009 tanggal 6 Oktober 2009 dan kemudian resmi beroperasi sebagai bank syariah pada tanggal 2 Desember 2009.1 Hingga tahun 2014, Panin syariah telah memiliki 8 kantor cabang dan 5 kantor cabang pembantu yang tersebar di berbagai kota besar yaitu, Jakarta, Surabaya, Sidoarjo, Malang, Bandung, Semarang, Solo dan Makasar. Hingga tahun 2014, Panin Syariah telah membuktikan kinerja yang baik dengan didapatkannya banyak penghargaan (award) seperti :

- a. 1 st Rank *The Most Efficient Islamic Full Fledge Bank* kategori “Bank Berbasis Syariah yang Efisien” yang diberikan oleh *Islamic Finance Award and Cup* (IFAC) pada tahun 2013.

- b. Predikat SANGAT BAGUS atas Kinerja Keuangan selama Tahun 2011 dan 2013 yang diberikan oleh Info Bank Syariah dan *Info Bank Award*.
- c. Piagam Penghargaan Anugerah Perbankan Indonesia 2012 Peringkat 1 Kategori “*The Best Bank 2012 in HUMAN CAPITAL* Bank syariah Aset Rp 1” yang diberikan oleh Anugrah Perbankan Indonesia.

Visi Bank Panin Syariah yakni ”Menjadi bank ritel yang amanah, bertanggung jawab dan membawa berkah bagi masyarakat” dengan Misi sebagai berikut :

- a. Mewujudkan layanan keuangan syariah secara profesional, amanah dan bertanggung jawab.
- b. Memberikan produk dan layanan dengan standar terbaik sesuai kebutuhan nasabah.
- c. Menjalin hubungan muamalah yang saling menguntungkan dan profesional dengan seluruh *stakeholder*.
- d. Menumbuhkan dan menjaga pertumbuhan usaha perbankan syariah yang sehat.

#### 8. BANK SYARIAH BUKOPIN

Perjalanan Bank Syariah Bukopin dimulai dari sebuah bank umum konvensional. Berawal dari berdirinya PT. Bank Swansarindo Internasional sebagai bank umum, yang didirikan berdasarkan Akta Nomor 102 tanggal 29 Juli 1990, dihadapan Notaris Dr. Widjojo Wilami, S.H., di Samarinda, Kalimantan Timur. Pendirian tersebut sesuai dengan Surat Keputusan Menteri Keuangan nomor 1.659/ KMK.013/1990 tanggal 31 Desember 1990 tentang Pemberian Izin Peleburan Usaha 2 (dua) Bank Pasar dan peningkatan status menjadi bank umum. Selanjutnya, Bank Swansarindo Internasional yang memperoleh kegiatan operasi berdasarkan surat Bank Indonesia (BI) nomor 24/1/UPBD/PBD2/Smr tanggal 1 Mei 1991 tentang pemberian izin usaha bank umum dan pemindahan kantor bank.



Organisasi Muhammadiyah pada tahun 2002 melakukan akuisisi, proses akuisisi dan sekaligus perubahan nama Bank Swansarindo Internasional menjadi Bank Persyarikatan Indonesia yang memperoleh persetujuan dari (BI) nomor 5/4/KEP. DGS/2003 tanggal 24 Januari 2003 yang dituangkan ke dalam akta nomor 109 Tanggal 31 Januari 2003. Proses akuisisi tersebut berlangsung secara bertahap 32 sejak 2005 hingga 2008. Dalam perkembangannya, kemudian Bank Persyarikatan Indonesia melalui tambahan modal dan asistensi oleh Bank Bukopin untuk dikembangkan menjadi bank syariah. Maka pada tahun 2008 setelah memperoleh izin kegiatan usaha bank umum yang beroperasi berdasarkan prinsip syariah melalui Surat Keputusan Gubernur Bank Indonesia nomor 10/69/KEP.GBI/DpG/2008 tanggal 27 Oktober 2008 tentang pemberian Izin perubahan kegiatan usaha bank konvensional menjadi bank syariah, dan perubahan nama Bank Persyarikatan Indonesia menjadi Bank Syariah Bukopin dimana secara resmi mulai efektif beroperasi tanggal 9 Desember 2008. Kegiatan operasional perseroan secara resmi dibuka oleh Bapak M. Jusuf Kalla, Wakil Presiden Republik Indonesia periode 2004 - 2009.

Bank Syariah Bukopin mempunyai Visi yakni “Menjadi bank syariah pilihan dengan pelayanan terbaik” dengan misi :

- a. Memberikan pelayanan terbaik pada nasabah.
- b. Membentuk sumber daya insani yang profesional dan amanah.
- c. Memfokuskan pengembangan usaha pada sektor UMKM (Usaha Mikro Kecil & Menengah).
- d. Meningkatkan nilai tambah kepada *stakeholder*.

## 9. BANK VICTORIA SYARIAH

Bank Victoria Syariah atau sebelumnya disebut Bank Swaguna didirikan di kota Cirebon pada tahun 1966 dan mulai beroperasi tanggal 7 Januari 1967. Akuisisi saham Bank Swaguna sebesar 99,80 % oleh Bank Victoria International telah disetujui oleh Bank Indonesia pada tanggal 3 Agustus 2007. September 2007 bank telah meningkatkan modal disetor menjadi Rp 90 miliar dan pada maret 2008 modal disetor bank meningkat menjadi Rp 110 miliar. 19 Agustus 2009 Kantor Pusat pindah dari Jl. Fatmawati No.85-A Jakarta Selatan ke Permata Senayan Blok E 52-55 Jl. Tentara Pelajar, Kebayoran Lama, Jakarta Selatan 12210.

Bank Victoria Syariah telah mendapatkan izin operasional sebagai bank syariah berdasarkan SK Gubernur Bank Indonesia No. 12/8/KEP.GBI/DpG/2010 tanggal 10 Februari 2010. 1 April 2010 beroperasi secara penuh dengan sistem syariah. Adapun visi misi yang dijadikan landasan yakni visi "Menjadi bank ritel syariah nasional yang tumbuh dan berkembang secara sehat dan amanah" serta misi sebagai berikut :

- a. Memberikan layanan syariah terbaik kepada nasabah secara konsisten dengan tetap memperhatikan prinsip kehati-hatian
- b. Mengembangkan sumber daya insani yang memiliki dedikasi, integritas, loyalitas dan profesional
- c. Memperhatikan pengelolaan risiko dan keuangan secara terus menerus
- d. Senantiasa menerapkan prinsip-prinsip Good Corporate Governance

## 10. BANK BCA SYARIAH

Perkembangan perbankan syariah yang tumbuh cukup pesat dalam beberapa tahun terakhir menunjukkan minat masyarakat mengenai ekonomi syariah semakin bertambah. Untuk memenuhi kebutuhan nasabah akan

layanan syariah, maka berdasarkan Akta Akuisisi No. 72 tanggal 12 Juni 2009 yang dibuat dihadapan Notaris Dr. Irawan Soerodjo, S.H., Msi, Bank Central Asia (BCA) mengakuisisi Bank Utama Internasional Bank (Bank UIB) yang nantinya menjadi BCA syariah selanjutnya berdasarkan Akta Pernyataan Keputusan rapat Bank UIB No. 49 yang dibuat dihadapan Notaris Pudji Rezeki Irawati, S.H., tanggal 16 Desember 2009, tentang perubahan kegiatan usaha dan perubahan nama dari Bank UIB menjadi Bank BCA syariah.

Akta perubahan telah disahkan oleh Menteri Kehakiman Republik Indonesia dalam Surat Keputusannya No. AHU-01929. AH.01.02 tanggal 14 Januari 2010. Pada tanggal yang sama telah dilakukan penjualan 1 lembar saham ke *BCA Finance*, sehingga kepemilikan saham sebesar 99,9997% dimiliki oleh BCA, dan 0,00003% dimiliki oleh *BCA Finance*. Perubahan kegiatan usaha bank dari bank konvensional menjadi bank umum syariah dikukuhkan oleh Gubernur Bank Indonesia melalui Keputusan Gubernur BI No. 12/13/KEP.GBI/DpG/2010 tanggal 2 Maret 2010. Dengan memperoleh izin tersebut, pada tanggal 5 April 2010, BCA Syariah resmi beroperasi sebagai bank umum syariah. Adapun visi dan misi yang dimiliki oleh BCA Syariah yakni "Menjadi bank syariah andalan dan pilihan masyarakat", dengan misi sebagai berikut :

- a. Mengembangkan SDM dan infrastruktur yang handal sebagai penyedia jasa keuangan syariah dalam rangka memahami kebutuhan dan memberikan layanan yang lebih baik bagi nasabah.
- b. Membangun institusi keuangan syariah yang unggul di bidang penyelesaian pembayaran, penghimpunan dana dan pembiayaan bagi nasabah perorangan, mikro, kecil dan menengah.

#### 11. PT MAYBANK SYARIAH

Sejarah PT Bank Maybank Syariah Indonesia bermula dengan didirikannya PT Maybank Nusa International pada tanggal 16 September 1994 sebagai bank *joint venture* antara Malayan Banking (Maybank) Berhad dengan Bank Nusa Nasional. Pada 14 November 2000, Maybank Nusa International berganti nama menjadi Bank Maybank Indocorp dengan kepemilikan saham Bank Nusa Nasional diambil alih oleh Menteri Keuangan Republik Indonesia. Bank Maybank Indocorp menawarkan beragam jasa perbankan konvensional, termasuk pembiayaan skala besar untuk nasabah korporasi serta komersial. Pada 23 September 2010, Bank Maybank Indocorp berubah menjadi bank syariah komersial, dan berganti nama menjadi Maybank Syariah Indonesia berdasarkan Surat Keputusan Gubernur Bank Indonesia No. 12/60/KEP.GBI/DpG/2010 tanggal 23 September 2010 tentang Pemberian izin perubahan kegiatan usaha dari bank umum konvensional menjadi Bank umum syariah Maybank Syariah Indonesia. Setelah mendapat persetujuan Bank Indonesia, Maybank Syariah memulai kegiatan usaha sebagai bank syariah secara resmi pada tanggal 1 Oktober 2010.

Sejak memulai kegiatan usaha sebagai bank syariah, Maybank Syariah telah mengembangkan berbagai layanan dan solusi untuk memenuhi kebutuhan para nasabah sekaligus meraih peluang di pasar keuangan regional yang terus berkembang. Maybank Syariah bertekad untuk menjadi perusahaan terkemuka dan terpilih di khsasanah keuangan syariah di Indonesia dan regional. Fokus strategi bisnis Maybank Syariah meliputi *corporate banking* serta jasa konsultasi keuangan. Dalam pembiayaan, Maybank Syariah memprioritaskan pembiayaan bilateral, sindikasi dan *club deal* untuk perusahaan lokal dan multinasional, khususnya dari Indonesia dan Malaysia. Di sektor *treasury*, Maybank Syariah menitikberatkan pada kegiatan pasar

uang dan perdagangan valuta asing, mulai dari layanan transaksi di *front office* hingga penyelesaian transaksi (*backroom settlement*) dan layanan pendukungnya.

Berdasarkan akta Notaris Aliya S. Azhar S.H., M.H., M.Kn., No. 27 tanggal 19 Desember 2011, Rapat Pemegang Saham bank memutuskan untuk menjual 30.000 lembar saham bank yang dimiliki oleh Menteri Keuangan Republik Indonesia *Malayan Banking Berhad* dan Maybank telah melakukan penjualan 9.451 saham bank kepada PT Prosperindo. Pada 31 Desember 2016, pemegang saham bank terdiri dari *Malayan Banking Berhad* (99%) dan PT Prosperindo (1%). Maybank Syariah terus melakukan penguatan sistem IT guna mendukung kegiatan operasional serta pengembangan produk dan layanan baru. Saat ini, Bank tengah melakukan berbagai persiapan menuju proses *streamlining* dalam rangka memperkuat sinergi dengan grup perusahaan.

## **B. HASIL PENELITIAN**

### **1. Statistik Deskriptif**

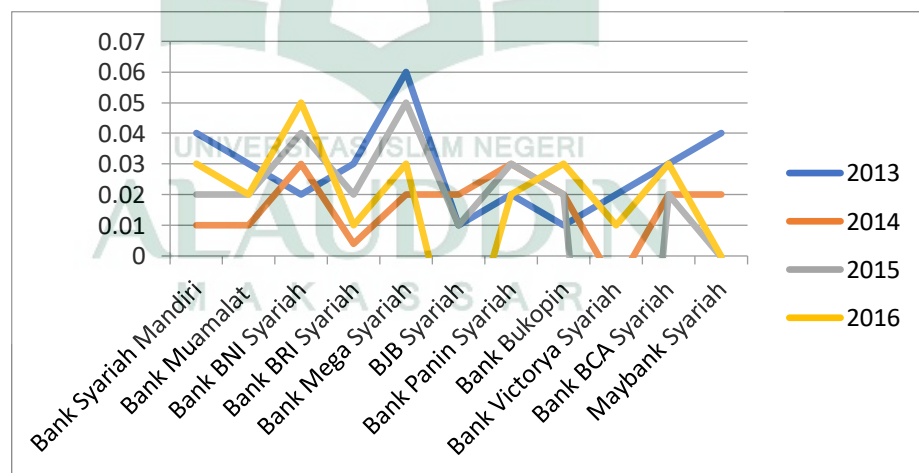
Pengukuran statistik deskriptif dalam penelitian ini menggunakan aplikasi *SPSS* dimana aplikasi ini menampilkan nilai statistik dalam bentuk tabel yang menampilkan nilai minimum, maximum, dan rata-rata (mean). Serta aplikasi *Microsoft excel* yang menampilkan nilai dari setiap variabel dalam bentuk grafik yang lebih menarik. Dalam Tabel 4.1 ditampilkan data awal yang akan diolah dan dideskripsikan secara statistik menggunakan aplikasi *Microsoft excel* dan *SPSS* yang masing-masing ditunjukkan pada tabel 4.1 data profitabilitas dan tabel 4.1 grafik profitabilitas sebagai berikut :

**Tabel 4.1**  
**Data Profitabilitas**

No.	Nama Bank	Profitabilitas (X1)			
		2013	2014	2015	2016
1.	Bank Syariah Mandiri	0,04	0,01	0,02	0,03
2.	Bank Muamalat Indonesia	0,03	0,01	0,02	0,02
3.	BNI Syariah	0,02	0,03	0,04	0,05
4.	BRI Syariah	0,03	0,04	0,05	0,03
5.	Bank Syariah Mega Indonesia	0,06	0,02	0,05	0,03
6.	Bank Jabar Dan Banten Syariah	0,01	0,02	0,01	(0,04)
7.	Bank Panin Syariah	0,02	0,03	0,03	0,02
8.	Bank Syariah Bukopin	0,01	0,02	0,02	0,03
9.	Bank Victorya Syariah	0,02	(0,10)	(0,16)	(0,10)
10.	BCA Syariah	0,03	0,02	0,02	0,03
11.	Maybank Syariah	0,04	0,02	(0,0004)	(0,0003)

*Sumber data : Data sekunder yang diolah, 2017*

**GAMBAR 4.1**  
**GRAFIK PROFITABILITAS**



*Sumber data : Data sekunder yang diolah, 2017*

Pada tabel grafik profitabilitas diatas dapat dilihat performa profitabilitas dari setiap perusahaan yang di gambarkan dalam bentuk grafik dari tahun 2013 sampai dengan 2016. Performa profitabilitas tertinggi diraih oleh bank

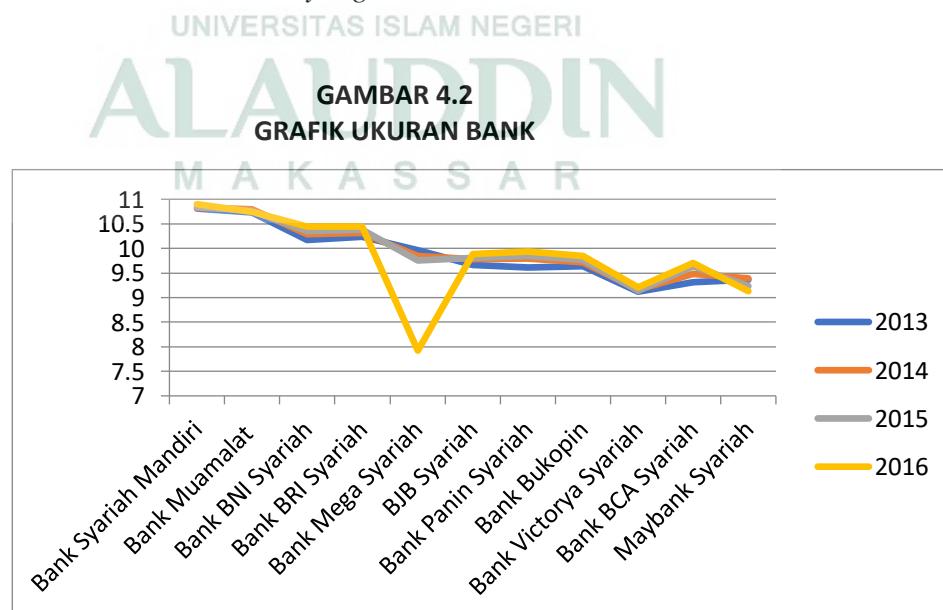


Mega syariah pada tahun 2013, sementara di tahun 2014, 2015 dan 2016 BNI syariah menjadi yang tertinggi. Pengolahan data selanjutnya yakni tabel 4.2 dan gambar 4.2 yakni ukuran bank yang dinilai dari total aktiva di akhir tahun laporan keuangan yang dapat dilihat pada laporan keuangan. Ukuran bank digambarkan pada tabel 4.2 data ukuran bank dan gambar 4.2 grafik ukuran bank dibawah ini :

**Tabel 4.2**  
**Data Ukuran bank**

No.	Nama Bank	Ukuran Bank (X2)			
		2013	2014	2015	2016
1.	Bank Syariah Mandiri	10,81	10,83	10,85	10,90
2.	Bank Muamalat Indonesia	10,73	10,80	10,76	10,75
3.	BNI Syariah	10,17	10,29	10,36	10,45
4.	BRI Syariah	10,24	10,31	10,38	10,44
5.	Bank Syariah Mega Indonesia	9,96	9,85	9,75	7,92
6.	Bank Jabar Dan Banten Syariah	9,67	9,78	9,81	9,89
7.	Bank Panin Syariah	9,61	9,79	9,78	9,81
8.	Bank Syariah Bukopin	9,64	9,71	9,77	9,85
9.	Bank Victorya Syariah	9,12	9,16	9,14	9,21
10.	BCA Syariah	9,31	9,48	9,64	9,70
11.	Maybank Syariah	9,36	9,39	9,24	9,13

Sumber data : Data sekunder yang diolah, 2017



Sumber data : Data sekunder yang diolah, 2017

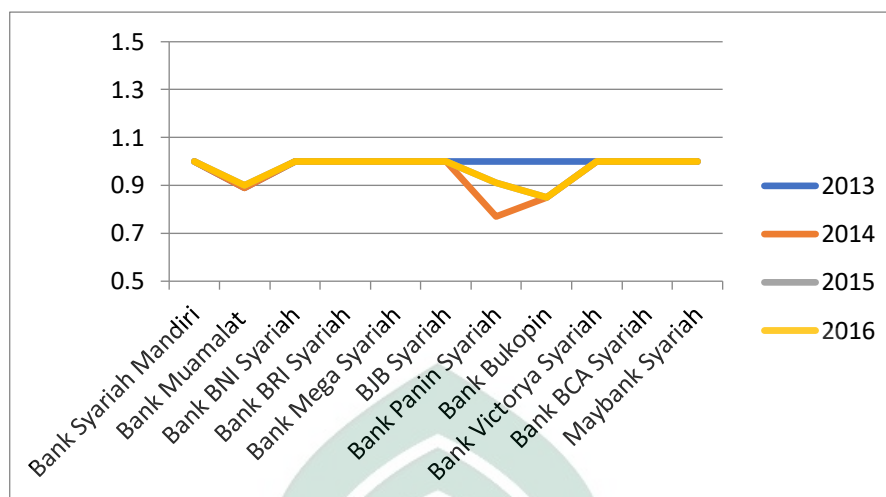
Pada gambar grafik diatas dapat dilihat bahwa ukuran bank yang diukur menggunakan total aktiva di akhir tahun laporan keuangan menempatkan bank Mandiri syariah sebagai bank yang memiliki ukuran terbesar dari tahun 2013 sampai dengan tahun 2016 karena memiliki jumlah aset yang paling besar, sementara ukuran bank terkecil dimiliki oleh bank Victorya syariah yang nilai asetnya paling kecil diantara seluruh bank syariah. Pengolahan data selanjutnya ditunjukkan pada tabel 4.3 dan gambar 4.3 yakni kepemilikan institusional. Kepemilikan isntitusional merupakan kepemilikan saham perusahaan oleh lembaga atau isntitusi seperti Negara, bank, perusahaan asuransi dan perusahaan sekuritas. Kepemilikan institusional diukur dengan cara melihat seberapa besar saham beredar yang dimiliki oleh satu atau beberapa isntitusi sekaligus. Adapun rinciannya ditunjukkan pada tabel 4.3 data kepemilikan institusional dan gambar 4.3 grafik kepemilikan isntitusional sebagai berikut :

**Tabel 4.3**  
**Data Kepemilikan Institusional**

NO.	NAMA BANK	Kepemilikan Institusional (X3)			
		2013	2014	2015	2016
1.	Bank Syariah Mandiri	1	1	1	1
2.	Bank Muamalat Indonesia	0,89	0,89	0,89	0,89
3.	BNI Syariah	1	1	1	1
4.	BRI Syariah	1	1	1	1
5.	Bank Syariah Mega Indonesia	1	1	1	1
6.	Bank Jabar Dan Banten Syariah	1	1	1	1
7.	Bank Panin Syariah	1	0,77	0,91	0,91
8.	Bank Syariah Bukopin	0,85	0,85	0,85	0,85
9.	Bank Victorya Syariah	1	1	1	1
10.	BCA Syariah	1	1	1	1
11.	Maybank Syariah	1	1	1	1

*Sumber data : Data sekunder yang diolah, 2017*

**GAMBAR 4.3**  
**GRAFIK Kepemilikan Institusional**



Sumber data : Data sekunder yang diolah, 2017

Berdasarkan gambar grafik diatas, hampir seluruh bank umum syariah di Indonesia yang sahamnya dikuasai secara penuh oleh sebuah insitusi. Saham bank umum syriah yang dimiliki oleh publik hanya bank Muamalat, bank Panin syariah dan bank syariah Bukopin. Untuk tabel dan grafik selanjutnya yakni *leverage*. Variabel *leverage* merupakan rasio untuk melihat komposisi hutang dan modal sendiri dalam membantu operasional perusahaan. Pergerakan variabel *leverage* ditunjukkan pada tabel 4.4 data *leverage* dan gambar 4.4 grafik *leverage* berikut :

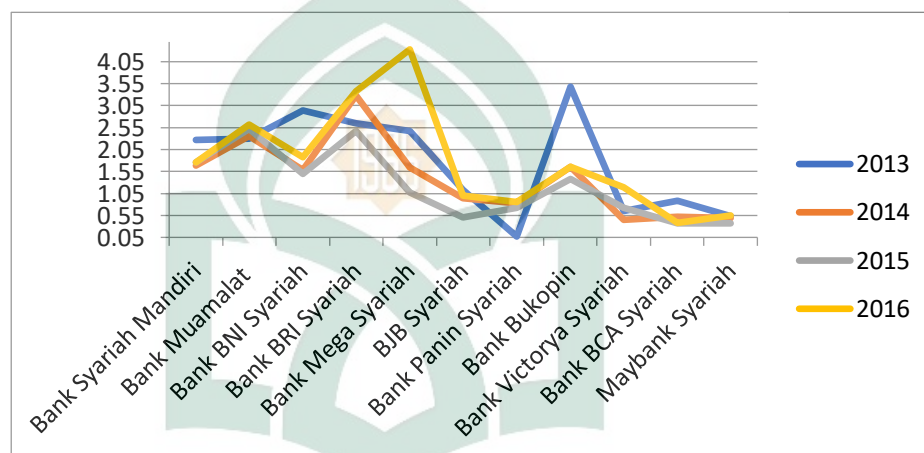
**Tabel 4.4**  
**Data Leverage**

No.	Nama Bank	Ukuran bank(X1)			
		2013	2014	2015	2016
1.	Bank Syariah Mandiri	2,27	1,69	1,76	1,76
2.	Bank Muamalat Indonesia	2,30	2,35	2,52	2,62
3.	BNI Syariah	2,94	1,58	1,49	1,88
4.	BRI Syariah	2,65	3,28	2,74	3,37

5.	Bank Syariah Mega Indonesia	2,47	1,64	1,07	4,33
6.	Bank Jabar Dan Banten Syariah	1,13	0,94	0,50	1,00
7.	Bank Panin Syariah	0,07	0,83	0,73	0,86
8.	Bank Syariah Bukopin	3,48	1,66	1,38	1,65
9.	Bank Victorya Syariah	0,65	0,45	0,73	1,19
10.	BCA Syariah	0,88	0,52	0,37	0,38
11.	Maybank Syariah	0,54	0,49	0,37	0,35

Sumber data : Data sekunder yang diolah, 2017

**GAMBAR 4.4**  
**GRAFIK LEVERAGE**



Sumber data : Data sekunder yang diolah, 2017

*Leverage* merupakan rasio untuk melihat komposisi modal asing dari keseluruhan modal yang dimiliki perusahaan. Pada grafik diatas dapat dilihat bahwa perusahaan yang memiliki level *leverage* terendah yakni bank Panin syariah pada tahun 2014 yang artinya bahwa bank panin mempunyai kemampuan yang cukup baik untuk melunasi utang jangka pendeknya kepada para kreditur, sementara investor menilai bank Panin syariah merupakan tempat yang sangat aman dan baik untuk berinvestasi. Nilai *leverage* tertinggi dimiliki bank Mega syariah dimana nilainya sebesar 4,33. Semakin tinggi nilai rasio *leverage* mencerminkan perusahaan tidak memiliki kemampuan yang cukup baik untuk melunasi hutang jangka pendeknya.

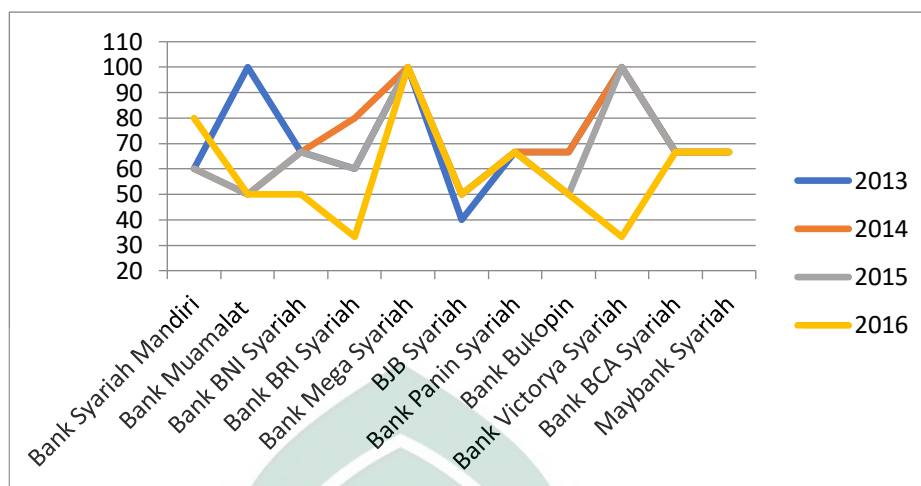
Untuk tabel dan grafik selanjutnya yakni menjelaskan tentang komposisi komisaris independen. Komisaris independen merupakan bagian dari manajemen pengawasan namun tidak memiliki hubungan dengan perusahaan baik secara bisnis maupun kekeluargaan yang menjadikan independensi dewan komisaris terganggu pada bank umum syariah yang diukur dengan melihat perbandingan jumlah komisaris independen dengan jumlah total komisaris yang dimiliki oleh bank syariah dari tahun ke tahun ditunjukkan pada tabel 4.5 komisaris independen dan gambar 4.5 komisaris independen berikut :

**Tabel 4.5**  
**Data Komisaris Independen**

No.	Nama Bank	Komisaris Independen (X5)			
		2013	2014	2015	2016
1.	Bank Syariah Mandiri	60	60	60	80
2.	Bank Muamalat Indonesia	100	50	50	50
3.	BNI Syariah	66,6	66,6	66,6	50
4.	BRI Syariah	60	80	60	33,3
5.	Bank Syariah Mega Indonesia	100	100	100	100
6.	Bank Jabar Dan Banten Syariah	40	50	50	50
7.	Bank Panin Syariah	66,6	66,6	66,6	66,6
8.	Bank Syariah Bukopin	66,6	66,6	50	50
9.	Bank Victorya Syariah	100	100	100	33,3
10.	BCA Syariah	66,6	66,6	66,6	66,6
11.	Maybank Syariah	66,6	66,6	66,6	66,6

*Sumber data : Data sekunder yang diolah, 2017*

**GAMBAR 4.5**  
**GRAFIK KOMISARIS INDEPENDEN**



Sumber data : Data sekunder yang diolah, 2017

Pada gambar grafik diatas dapat dilihat bahwa ada empat bank yang tetap konsisten dalam mempertahankan jumlah komisaris independen pada bank umum syariah. Adapun bank yang tetap konsisten yakni bank Mega syariah, bank Panin syariah, bank BCA syariah dan Maybank syariah. Untuk bank yang jumlah komisaris independennya tidak konsisten, peneliti melihat bahwa hal ini dipengaruhi oleh kinerja bank umum syariah yang dipaparkan pada rapat umum pemegang saham tahunan. Untuk variabel berikutnya yang ditampilkan pada tabel 4.6 data *Islamic Social Reporting* dan gambar 4.6 adalah grafik *Islamic Social Reporting* yang menggambarkan tingkat pengungkapan berdasarkan indeks ISR sebagai berikut :

**Tabel 4.6**  
**Data Pengungkapan *Islamic Social Reporting***

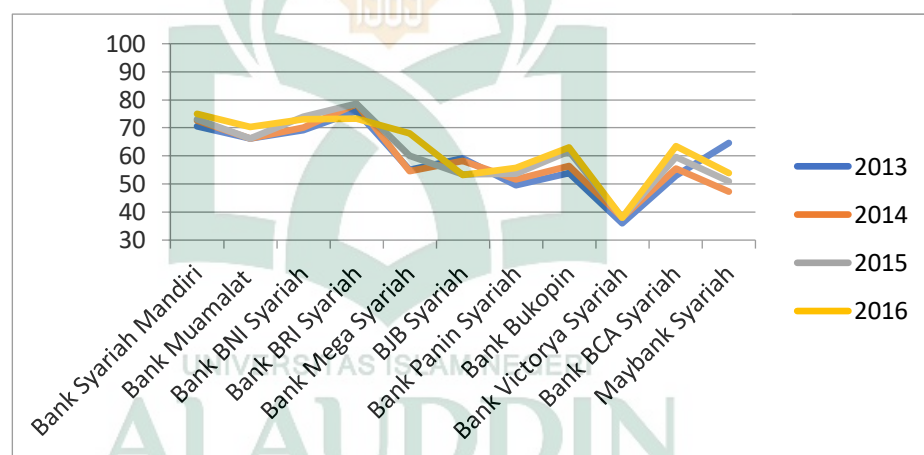
NO.	NAMA BANK	<i>Islamic Social Reporting (X5)</i>			
		2013	2014	2015	2016
1.	Bank Syariah Mandiri	70,62	72,6	73	75
2.	Bank Muamalat Indonesia	66,32	66,32	66,32	70,32



3.	BNI Syariah	69,2	70,2	74	73
4.	BRI Syariah	76	78,5	78,62	73,3
5.	Bank Syariah Mega Indonesia	55	54,55	60	68
6.	Bank Jabar Dan Banten Syariah	59,1	58	53,5	53,3
7.	Bank Panin Syariah	49,66	51,66	53,66	55,66
8.	Bank Syariah Bukopin	54	56,5	61,6	63
9.	Bank Victorya Syariah	36	38	38	38
10.	BCA Syariah	53,1	55,6	59,6	63,6
11.	Maybank Syariah	64,74	47,32	51	54

Sumber data : Data sekunder yang diolah, 2017

**GAMBAR 4.6**  
**GRAFIK PENGUNGKAPAN ISLAMIC SOCIAL REPORTING**



Sumber data : Data sekunder yang diolah, 2017

Pada gambar grafik diatas, dapat dilihat bahwa pengungkapan berdasarkan ISR dari tahun ke tahun mengalami peningkatan, namun untuk bank yang melakukan pengungkapan berdasarkan indeks ISR tertinggi dilakukan oleh bank BNI syariah yang meningkat setiap tahunnya. Sementara untuk pengungkapan ISR terendah dilakukan oleh bank Victorya syariah. Namun untuk rata-rata pengungkapan ISR berada diatas 50 % secara

keseluruhan bank umum syariah dan hal ini sesuai dengan teori SET dimana entitas syariah juga melakukan operasionalnya dengan mengedepankan tanggung jawab kepada Tuhan.

Pengujian selanjutnya menggunakan aplikasi *SPSS*. Pengujian ini dilakukan untuk melihat gambaran atau profil umum mengenai data sampel yang meliputi mean, maksimum, minimum dan deviasi standar dari masing masing variabel yang akan di uji. Data yang digunakan dalam pengujian ini meliputi 6 kelompok yakni profitabilitas, ukuran bank, kepemilikan institusional, *leverage*, komisaris independen dan *Islamic social reporting*. Adapun hasil pengujian yang dilakukan menggunakan aplikasi *SPSS* di tunjukan pada tabel 4.7 hasil uji statistic deskriptif adalah sebagai berikut:

**Tabel 4.7**  
**Hasil Uji Statistik Deskriptif**

Descriptive Statistics					
	N	Minimum	Maximum	Mean	Std. Deviation
PRO	44	-.16	.06	.0123	.04021
UKB	44	7.92	10.90	9.9032	.62451
KPI	44	.00	1.00	.7500	.43802
LEV	44	.07	4.33	1.5423	1.02705
KOI	44	33.30	100.00	67.0182	18.61425
ISR	44	36.00	78.62	60.4425	11.28189
Valid N (listwise)	44				

*Sumber data : Data sekunder yang diolah, 2017*

Berdasarkan tabel hasil uji statistik deskriptif diatas menggunakan data dari 44 laporan yang berasal dari 11 bank umum syariah selama tahun 2013-2016, untuk deskripsinya dapat dijelaskan sebagai berikut :

1. Variabel profitabilitas (PRO) yang memiliki nilai minimum sebesar -0,16 yang berarti bahwa tingkat profitabilitas terendah berada di kisaran minus 0,16 atau menggambarkan kerugian yang dialami oleh bank syariah. Sementara nilai maksimum 0,06 merupakan tingkat keuntungan tertinggi yang dapat dicapai oleh bank syariah selama kurun waktu 4 tahun. Dengan nilai mean/rata-rata sebesar 0,123 yang lebih besar dari nilai std deviation sebesar 0,4021 menunjukkan bahwa data terdistribusi normal.
2. Variabel ukuran bank (UKB) yang memiliki nilai maksimum sebesar 7,92 atau ukuran bank yang dinilai dari total aset yang di logaritmakan menunjukkan ukuran bank terkecil yakni sebesar 7,92. Sementara nilai maksimum sebesar 10,90 atau ukuran terbesar bank adalah sebesar 10,92. Dengan nilai mean/rata-rata sebesar 9,9032 lebih besar dari nilai std deviation yang sebesar 0,62451 menunjukkan bahwa data terdistribusi normal.
3. Variabel kepemilikan institusional yang memiliki nilai minimum dibawah 0,00 mengindikasikan bahwa porsi saham yang dikuasai oleh sebuah institusi atau kelompok tertentu masih bersifat minoritas. Sementara nilai maksimum sebesar 1 atau seluruh saham bank syariah dikuasai 100% oleh sebuah institusi atau kelompok. Dengan mean/rata-rata sebesar 0,7500 lebih besar std deviation sebesar 0,43802 yang berarti bahwa data telah terdistribusi normal.
4. Variabel *leverage* (LEV) yang memiliki nilai minimum sebesar 0,07 yang berarti bahwa porsi modal perusahaan yang berasal dari hutang adalah sebesar 0,07 hal ini menggambarkan bahwa perusahaan memiliki kemampuan yang baik untuk melunasi hutang jangka pendeknya dan investor sangat tertarik dengan nilai rasio *leverage* ini. Sementara nilai

maksimum sebesar 4,33 yang menggambarkan kemampuan yang kurang baik perusahaan untuk melunasi utang jangka pendeknya kepada para kreditur. Dengan nilai mean/rata-rata sebesar 1,5423 lebih besar dari std deviation yang sebesar 1,02705 berarti bahwa data terdistribusi normal.

5. Variabel komisaris independen (KOI) sebagai variabel moderasi dalam penelitian ini memiliki nilai minimum sebesar 33,30 atau rasio jumlah komisaris independen dari keseluruhan komisari pada bank umum syariah adalah sebesar 33 persen. Sementara nilai maksimum sebesar 100,00 atau seluruh komisaris pada bank syariah adalah komisaris independen. Dengan nilai mean/rata-rata sebesar 67,0182 lebih besar dari nilai std deviation sebesar 18,61425 berarti data terdistribusi normal.
6. Variable ISR (*Islamic social reporting*) yang merupakan variabel terikat atau dependant memiliki nilai minimum sebesar 36,00 atau tingkat pengungkapan dengan menggunakan ISR adalah sebesar 36 poin. Sementara nilai maksimum sebesar 78,62 atau tingkat pengungkapan ISR pada bank syariah adalah sebesar 78,62 poin. Dengan nilai mean/rata-rata sebesar 60,4425 lebih besar dari nilai std deviation yang sebesar 11,28189 menunjukkan bahwa data terdistribusi normal.

## 2. Uji Asumsi Klasik

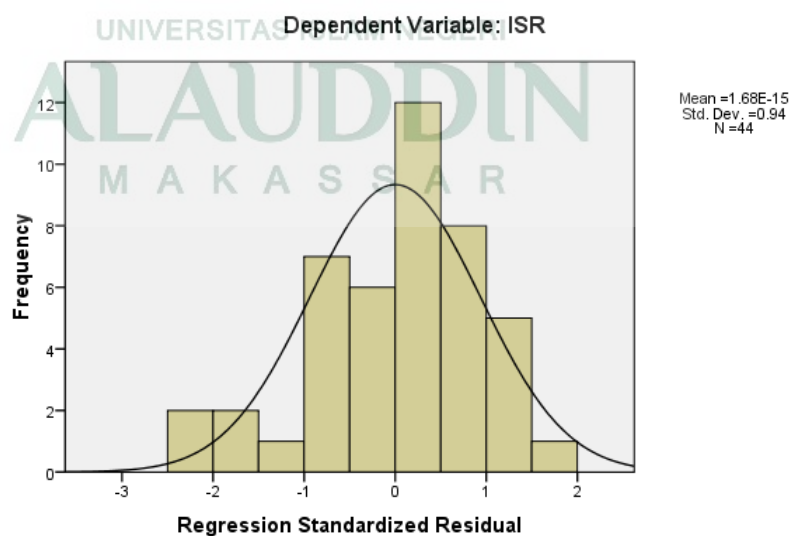
### a. Uji Normalitas

Uji normalitas merupakan sebuah uji statistik yang bertujuan untuk menguji apakah dalam model regresi, variabel terikat dan variabel bebas memiliki distribusi data yang normal atau tidak. Model regresi melalui uji normalitas dianggap berkualitas apabila memiliki distribusi data normal atau mendekati normal. Salah satu cara yakni melihat secara langsung menggunakan grafik *normal probability plot* atau menggunakan metode

analisis grafik dengan melihat model pada grafik histogram serta uji Kolgomorov-Smirnov.

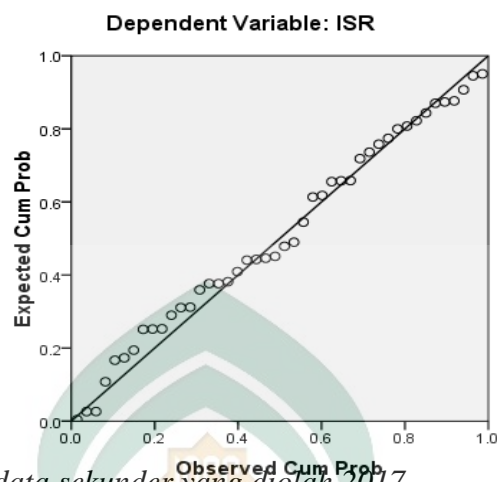
Uji normalitas menggunakan grafik histogram digunakan untuk mengetahui data yang berdistribusi normal atau tidak dengan cara melihat penyebaran data bentuk histogram yang berbentuk seperti lonceng (*bell shaped*), hal tersebut menunjukkan/mengindikasikan bahwa data yang digunakan memiliki distribusi yang normal. Contoh data terdistribusi normal dapat dilihat pada gambar 4.7 grafik histogram dan gambar 4.8 grafik *Normal Probability Plot* yang menunjukkan ciri pola penyebaran data yang terdistribusi normal karena grafik membentuk alur seperti lonceng (*bell shaped*). Selain itu untuk melihat terdistribusi normal atau tidak juga dapat menggunakan grafik *normal probability plot* yang ditunjukkan pada gambar 4.2 yang mengikuti garis diagonal.

**Gambar 4.7**  
**Grafik Histogram**  
Histogram



Sumber: Hasil data sekunder yang diolah, 2017

**Gambar 4.8**  
**Grafik Normal Probability- Plot**  
 Normal P-P Plot of Regression Standardized Residual



Sumber: Hasil data sekunder yang diolah, 2017

Berdasarkan grafik Histogram pada gambar 4.7 grafik histogram dimana garis diagonal membentuk gambar lonceng (*bell shaped*) yang menandakan bahwa data terdistribusi normal dan memenuhi asumsi normalitas dan dapat digunakan dalam analisis regresi. Sementara grafik *normal probability plot* yang ditunjukkan pada gambar 4.8 menunjukkan bahwa model regresi layak untuk digunakan dalam penelitian ini karena pada grafik *normal probability plot* terlihat titik-titik pada grafik menyebar di sekitar garis diagonal.

. Uji *kolgomorov-smirnov* dilakukan dengan cara melihat nilai yang tercantum pada *Asymp. Sig. (2-tailed)*. Apabila nilai yang tercantum pada *Asymp. Sig. (2-tailed)* lebih besar daripada nilai  $\alpha = 0,05$  maka data yang digunakan dianggap memenuhi syarat normalitas dan layak untuk di uji. Uji *kolgomorov-smirnov* pada penelitian ini ditunjukkan pada tabel 4.2 Hasil uji *kolgomorov-smirnov* sebagai berikut :



**Tabel 4.8**  
**Hasil Uji Kolmogorov smirnov**

**One-Sample Kolmogorov-Smirnov Test**

	Unstandardized Residual
N	44
Normal Parameters <sup>a</sup> Mean	.0000000
Std. Deviation	5.32803899
Most Extreme Absolute Differences	.103
Positive	.048
Negative	-.103
Kolmogorov-Smirnov Z	.680
Asymp. Sig. (2-tailed)	.744

a. Test distribution is Normal.

*Sumber: Hasil data sekunder yang diolah, 2017*

Dari hasil uji *Kolmogorov-smirnov* yang di tunjukkan pada tabel 4.2 dimana menunjukkan nilai *Asymp. Sig. (2-tailed)* sebesar 0,949 yang lebih besar dari nilai  $\alpha = 0,05$ . Nilai *Asymp. Sig. (2-tailed)* yang lebih besar daripada 0,05 menandakan bahwa data memenuhi asumsi normalitas dan layak untuk di uji.

b. Uji Multikolinieritas

Uji Multikolinieritas adalah uji statistik yang bertujuan untuk menguji apakah dalam model regresi ditemukan adanya korelasi yang tinggi antara variabel. Untuk melihat ada atau tidaknya multikolinieritas yang tinggi antar variabel independen (bebas) dan variabel terikat (dependant) dapat dilihat pada nilai *tolerance* dan VIF (*Variance Inflation Factor*). Nilai *cut off* yang umum digunakan untuk mendeteksi multikolinieritas adalah apabila nilai *tolerance* diatas 0,1 dan Nilai VIF dibawah 10. Hasil uji Multikolinieritas ditunjukkan pada tabel 4.2 Hasil Uji dibawah ini :

**Tabel 4.9**  
**Hasil Uji Multikolinieritas**

**Coefficients<sup>a</sup>**

Model		Collinearity Statistics	
		Tolerance	VIF
1	PRO	.881	1.135
	UKB	.731	1.369
	KPI	.924	1.083
	LEV	.861	1.161
	KOI	.878	1.139

a. Dependent Variable: ISR

*Sumber: Hasil data sekunder yang diolah, 2017*

Pada hasil perhitungan yang ditunjukkan oleh tabel uji multikolinieritas dimana nilai *tolerance* yang dimiliki oleh variabel bebas (independen) lebih besar dari nilai *cut off*. Adapun penjelasannya yakni profitabilitas sebesar  $0,881 > 0,1$ , ukuran bank  $0,731 > 0,1$ , kepemilikan institusional sebesar  $0,924 > 0,1$ , *leverage*  $0,161 > 0,1$ , dan komisaris independen memiliki nilai  $0,878 > 0,1$ . Sementara nilai VIF tidak ada yang melebihi 10 maka dari itu dapat disimpulkan bahwa data yang akan di uji bebas dari korelasi data.

c. Uji Autokorelasi

Uji autokorelasi adalah uji statistic yang bertujuan menguji apakah model regresi linear ada korelasi antara kesalahan pengganggu pada periode  $t$  dengan kesalahan pengganggu pada periode  $t-1$  (sebelumnya). Uji autokorelasi dapat dilakukan dengan cara uji Durbin-Watson (*DW test*) sebagai berikut :

- 1). Bila nilai DW terletak antara batas atas ( $d_U$ ) dan ( $4-d_U$ ), maka koefisien autokorelasi sama dengan nol berarti tidak ada autokorelasi.
- 2). Bila nilai DW lebih rendah dari pada batas bawah ( $d_L$ ), maka koefisien autokorelasi lebih dari nol berarti ada autokorelasi positif.
- 3). Bila nilai DW lebih dari pada ( $4-d_L$ ), maka koefisien autokorelasi lebih kecil dari nol berarti ada autokorelasi negatif.
- 4). Bila nilai DW terletak antara batas atas ( $d_U$ ) dan batas bawah ( $d_L$ ) atau DW terletak antara ( $4-d_U$ ) dan ( $d_L$ ), maka hasilnya tidak dapat disimpulkan.

**Tabel 4.10**  
**Hasil Uji Autokorelasi**

**Model Summary<sup>b</sup>**

Model	R	R Square	Adjusted R Square	Std. Error of the Estimate	Durbin-Watson
1	.873 <sup>a</sup>	.762	.737	5.78192	1.583

a. Predictors: (Constant), *Leverage*(X4), KepemilikanInstitusional(X3), Profitabilitas(X1), UkuranBank(X2)

b. Dependent Variable: IslamicSocialReporting(Y)


Sumber: Hasil data sekunder yang diolah, 2017

Nilai  $d_U$  dan  $d_L$  pada tabel statistic *Durbin-Watson* dengan  $n=44$  dan  $k=6$  diperoleh nilai  $d_U$  sebesar 1,2769 dan  $d_L$  sebesar 1,7777. Jadi nilai  $4-d_U$  sebesar 2,7231 dan nilai  $4-d_L$  sebesar 2,223. Dari hasil output uji autokorelasi diketahui nilai DW(*Durbin-Watson*) sebesar 1,393 atau dinyatakan seperti berikut  $1,2769 < 1,582 < 2,7231$  maka dapat disimpulkan bahwa tidak terjadi autokorelasi dan data layak untuk diuji regresi.

#### d. Uji Heterokedastisitas

Uji heteroskedastisitas bertujuan untuk menguji apakah model regresi terjadi ketidaksamaan *variance* dari residual satu pengamatan ke pengamatan lain. Model regresi yang baik adalah model yang tidak terjadi heteroskedastisitas. Cara untuk mendeteksi ada atau tidaknya heteroskedastisitas yaitu melihat grafik plot antara variabel terikat yaitu ZPRED dengan residualnya yaitu SRESID. Deteksi ada tidaknya heteroskedastisitas dapat dilakukan dengan melihat ada tidaknya pola tertentu pada grafik *scatterplot* dimana sumbu Y adalah Y yang diprediksi, dan sumbu X adalah residual ( $Y \text{ prediksi} - Y \text{ sesungguhnya}$ ) yang telah di *studentized*. Dasar analisisnya adalah:

**Gambar 4.9**  
**Grafik Heterokedastisitas- scatterplot**  
Scatterplot



Sumber: Hasil data sekunder yang diolah, 2017

Berdasarkan gambar 4.3 menunjukkan tidak ada pola yang jelas, serta titik- titik menyebar di atas dan di bawah angka nol pada sumbu Y, maka tidak terjadi heteroskedastisitas. Kesimpulannya data memenuhi asumsi heterokedastisitas dan layak untuk di uji regresi. Pengujian hanya melalui gambar akan tetap menimbulkan sifat kesubyeakan. karena itu, untuk lebih

meyakinkan digunakan uji statistik Glejser yang juga dapat mendeteksi ada tidaknya masalah heteroskedastisitas. Pada uji Glejser, nilaiabsolut residual dijadikan sebagai variabel Y yang diregresikan dengan variabel bebas. Variabel dikatakan bebas dari heterokedastisitas jika nilai sig uji t > 0,05 atau dengan kata lain tidak terdapat masalah heteroskedastisitas. Berikut hasil analisis yang ditunjukkan tabel 4.10 Hasil uji heterokedastisitas- Uji glejser :

**Tabel 4.11**  
**Hasil Uji Heterokedastisitas -Uji glejser**

Model	Unstandardized Coefficients		Standardized Coefficients	t	Sig.
	B	Std. Error	Beta		
1 (Constant)	26.599	8.857		3.003	.005
Profitabilitas	25.026	13.312	.278	1.880	.068
Ukuranbank	-2.547	.894	-.439	-2.848	.007
KepemilikanInstitusional	1.488	1.188	.180	1.253	.022
Leverage	.842	.524	.239	1.606	.116

a. Dependent Variable: RES\_2

Sumber: Hasil data sekunder yang diolah, 2017

Berdasarkan hasil uji glejser pada tabel 4.10 Hasil uji heterokedastisitas-Uji glejser dapat diketahui bahwa nilai signifikansi dari semua variabel yang digunakan memiliki nilai yang lebih besar dari 0,05. Sehingga disimpulkan bahwa semua variabel yang diuji dalam penelitian ini bebas dari heterokedastisitas.

### 3. Uji Hipotesis

#### a. Analisis Regresi Linear Berganda

Model analisis yang digunakan dalam penelitian ini adalah analisis regresi berganda (*multiple regression analysis*). Analisis regresi berganda dilakukan untuk menguji pengaruh dua atau lebih variabel independen terhadap satu variabel dependen. Dalam penelitian ini variabel yang akan di uji yakni profitabilitas, ukuran bank, kepemilikan isntitusal dan *leverage* dan komisar is independen merupakan variabel independen (bebas) terhadap variabel *Islamic Social Reporting* (ISR) merupakan variabel dependen (terikat).

#### a. Koefisien Determinasi

Koefisien determinasi ( $R^2$ ) digunakan untuk menguji *goodness-fit* dari model regresi. Pengukuran koefisien determinasi dilakukan untuk mengetahui persentase pengaruh variabel independen terhadap perubahan variabel dependen. Untuk mengetahui persentase sumbangan pengaruh variabel independen (profitabilitas, ukuran bank, kepemilikan institusional, *leverage*.) secara bersama terhadap variabel dependen (*Islamic Social Reporting*). Dari sini dapat dilihat seberapa besar variabel dependen dapat dijelaskan oleh variabel independennya, sedangkan sisanya dijelaskan oleh sebab-sebab lain diluar model. . Nilai koefisien determinasi berada diantara 1 dan 0. Nilai yang mendekati 1 berarti variabel-variabel independen memberikan hampir semua informasi yang dibutuhkan untuk memprediksi variasi variabel independen. Nilai  $R^2$  yang kecil atai dibawah 0.5 berarti kemampuan variabel-variabel independen dalam menjelaskan variabel dependen sangat kecil. Semakin besar  $R^2$  suatu variabel indepeden, maka menunjukkan semakin dominan pengaruh variabel



independen terhadap variabel depende Untuk melihat seberapa besar persentase variabel tersebut dapat dilihat pada tabel 4.12 hasil uji koefisien determinasi sebagai berikut :

**Tabel 4.12**  
**Hasil Uji Koefisien Determinasi ( $R^2$ )**

**Model Summary**

Model	R	R Square	Adjusted R Square	Std. Error of the Estimate
1	.873 <sup>a</sup>	.762	.737	5.78192

a. Predictors: (Constant), Leverage, Kepemilikan institusional, Profitabilitas, Ukuranbank

Sumber : data sekunder yang diolah, 2017

Berdasarkan tabel 4.5 hasil uji koefisien determinan diperoleh nilai *Adjusted R Square* sebesar 0,649. Hasil ini menunjukkan bahwa variabel dependen atau tingkat pengungkapan ISR dipengaruhi oleh kelima variabel independen yakni profitabilitas, ukuran bank, kepemilikan institusional, *leverage*, dan komisar independen sebesar 64,9 % sementara 35,1 % lainnya dijelaskan oleh variabel diluar model.

b. Uji Signifikansi Simultan (Uji F)

Uji t digunakan untuk menguji tingkat signifikansi pengaruh variabel independen terhadap variabel dependen secara parsial. Pengambilan keputusan dilakukan berdasarkan perbandingan nilai t hitung masing-masing koefisien t regresi dengan t tabel sesuai dengan tingkat signifikansi yang digunakan. Berdasarkan hasil pengamatan, nilai t tabel yakni 1,6895. Jika t hitung > t tabel, maka variabel independen secara individu tersebut berpengaruh terhadap variabel dependen, artinya hipotesis ditolak. Sebaliknya jika t hitung lebih

besar dari t tabel, maka variabel independen secara individu tidak berpengaruh terhadap variabel dependen, artinya hipotesis diterima. Tabel uji parsial dapat dilihat pada tabel 4.13 hasil uji F-uji simultan sebagai berikut

**Tabel 4.13**  
**Hasil Uji F-Uji Simultan**

**ANOVA<sup>b</sup>**

Model		Sum of Squares	df	Mean Square	F	Sig.
1	Regression	4169.293	4	1042.323	31.179	.000 <sup>a</sup>
	Residual	1303.795	39	33.431		
	Total	5473.088	43			

a. Predictors: (Constant), Leverage, Kepemilikanisntitusional, Profitabilitas, Ukuranbank

b. Dependent Variable: ISR

Sumber: Data sekunder yang diolah, 2017.

Berdasarkan tabel diatas, dapat dilihat bahwa dalam pengujian regresi berganda, nilai F hitung sebesar 31,179 dengan tingkat signifikansi sebesar 0,000 juh dibawah 0,05. Nilai F hitung sebesar 31,179 jauh lebih besar dari nilai F tabel yakni 2,46 atau  $31,179 > 2,46$ . Sehingga variabel profitabilitas, ukuran bank, kepemilikan institusional dan leverage berpenagruh secara simultan terhadap pengungkapan *Islamic Social Reporting*.

c. Uji Signifikansi Parameter Individual (Uji t)

Uji t digunakan untuk menguji tingkat signifikansi pengaruh variabel independen terhadap variabel dependen secara parsial. Pengambilan keputusan dilakukan berdasarkan perbandingan nilai t hitung masing-masing koefisien t regresi dengan t tabel sesuai dengan tingkat signifikansi yang digunakan. Berdsarkan hasil pegamatan, nilai t tabel yakni 1,6895.

Jika  $t$  hitung  $> t$  tabel, maka variabel independen secara individu tersebut berpengaruh terhadap variabel dependen, artinya hipotesis<sub>1</sub> ditolak. Sebaliknya jika  $t$  hitung lebih besar dari  $t$  tabel, maka variabel independen secara individu tidak berpengaruh terhadap variabel dependen, artinya hipotesis diterima

**Tabel 4.14**  
**Hasil Uji t-Uji Parsial**  
**Coefficients<sup>a</sup>**

Model	Unstandardized Coefficients		Standardized Coefficients	T	Sig.
	B	Std. Error	Beta		
1 (Constant)	-35.858	15.532		-2.309	.026
Profitabilitas(X1)	96.716	23.344	.345	4.143	.000
UkuranBank(X2)	8.431	1.568	.467	5.376	.000
KepemilikanInstitusional(X3)	5.820	2.083	.226	2.794	.008
Leverage(X4)	4.698	.920	.428	5.110	.000

a. Dependent Variable:

IslamicSocialReporting(Y)

Sumber: data sekunder yang diolah, 2017

Berdasarkan Tabel 4.4 diketahui bahwa nilai persamaan koefisien dari persamaan regresi adalah sebagai berikut:

$$\hat{Y} = \alpha + \beta_1 \text{PRO} + \beta_2 \text{UKB} + \beta_3 \text{KPI} + \beta_4 \text{LVR} + e$$

Atau

$$\hat{Y} = -35,858 + 96,716 \text{PRO} + 8,431 \text{UKB} + 5,820 \text{KPI} + 4,698 \text{LVR}$$

**Keterangan :**

$\hat{Y}$  = Islamic Social Reporting

$\alpha$  = Konstanta

$\beta_1$ - $\beta_5$  = Koefisien Regresi  
 PRO = Profitabilitas  
 UKB = Ukuran Bank  
 KPI = Kepemilikan Institusional  
 LVR = *Leverage*

Berdasarkan persamaan regresi diatas, maka dapat dijelaskan sebagai berikut:

- a. Persamaan regresi linear berganda memiliki nilai konstanta sebesar -35,858 yang menunjukkan bahwa jika variabel profitabilitas, ukuran bank, kepemilikan insitusal, dan *leverage* dalam asumsinya tidak mengalami perubahan/konstan maka nilai konsistensi Y(ISR) sebesar -35,858.
- b. Koefisien regresi  $\beta_1 = 96,716$  maka di asumsikan bahwa jika variabel profitabilitas naik sebesar 1% maka akan terjadi peningkatan pada Y (ISR) sebesar 96,716.
- c. Koefisien regresi  $\beta_2 = 8,431$  maka di asumsikan bahwa jika variabel ukuran bank naik sebesar 1% maka akan terjadi peningkatan pada Y (ISR) sebesar 8,431.
- d. Koefisien regresi  $\beta_3 = 5,820$  maka di asumsikan bahwa jika variabel kepemilikan insitusal sebesar 1% maka akan terjadi peningkatan pada Y (ISR) sebesar 5, 820.
- e. Koefisien regresi  $\beta_4 = 4,698$  maka di asumsikan bahwa jika variabel *leverage* naik sebesar 1% maka akan terjadi peningkatan pada Y (ISR) sebesar 4,698.

Berdasarkan hasil uji t yang ditampilan pada tabel 4.14 diatas maka dapat dijelaskan pengaruh parsial setiap variabel independen terhadap variabel dependen sebagai berikut :

- a. Variabel pertama yakni profitabilitas diperoleh nilai t hitung sebesar 4,143 lebih besar dari t tabel=1,6895 atau  $4,143 < 1,6895$ , hal ini berarti secara

- parsial profitabilitas berpengaruh terhadap pengungkapan ISR. Sementara tingkat signifikansinya yakni  $0,000 < 0,05$  yang berarti bahwa terdapat pengaruh yang signifikan antara profitabilitas terhadap pengungkapan ISR.
- b. Variabel kedua yakni ukuran bank diperoleh nilai t hitung sebesar 5,736 lebih besar dari t tabel=1,6895 atau  $5,736 > 1,6895$ , hal ini berarti secara parsial Ukuran bank berpengaruh terhadap pengungkapan ISR. Sementara tingkat signifikansinya yakni  $0,000 < 0,05$  yang berarti bahwa terdapat pengaruh yang signifikan antara ukuran bank terhadap pengungkapan ISR.
  - c. Variabel ketiga yakni kepemilikan institusional diperoleh nilai t hitung sebesar 2,794 lebih besar dari nilai t tabel=1,6895 atau  $-2,794 < 1,6895$ , hal ini berarti secara parsial kepemilikan institusional tidak berpengaruh terhadap pengungkapan ISR. Sementara tingkat signifikansinya yakni  $0,008 > 0,05$  yang berarti bahwa terdapat pengaruh yang signifikan antara ukuran bank terhadap pengungkapan ISR.
  - d. 4). Variabel keempat yakni *leverage* diperoleh nilai t hitung sebesar 5,110 lebih besar dari t tabel=1,6895 atau  $5,110 > 1,6585$ , hal ini berarti secara parsial *leverage* berpengaruh terhadap pengungkapan ISR. Sementara tingkat signifikansinya yakni  $0,000 < 0,05$  yang berarti bahwa terdapat pengaruh yang signifikan antara ukuran bank terhadap pengungkapan ISR.
- b. Pengujian nilai selisih mutlak (absolute difference value)

Pengujian nilai selisih mutlak dilakukan untuk mengetahui pengaruh komisaris independen sebagai variabel moderating terhadap hubungan tingkat profitabilitas, ukuran bank, kepemilikan institusional dan *leverage* terhadap pengungkapan informasi *Islamic Social Reporting* (ISR).

Langkah uji nilai selisih mutlak dalam penelitian ini menggunakan persamaan regresi seperti berikut :

$$\hat{Y} = \alpha + \beta_1 ZPRO + \beta_2 ZUKB + \beta_3 ZKPI + \beta_4 ZLVR + \beta_5 ZKOIM + B_6 | \beta_1 ZPRO - \beta_5 ZKOIM | + B_7 | \beta_2 ZUKB - \beta_5 ZKOIM | + B_8 | \beta_3 ZKPI - \beta_5 ZKOIM | + B_9 | \beta_4 ZLVR - \beta_5 ZKOIM | + e$$

Pengujian hipotesis untuk melihat melihat pengaruh dari variabel moderasi dijabarkan seperti berikut ini:

**Tabel 4.15**  
**Hasil Uji koefisien determinasi**

<b>Model Summary</b>				
Model	R	R Square	Adjusted R Square	Std. Error of the Estimate
1	.916 <sup>a</sup>	.840	.797	5.07899

a. Predictors: (Constant), absX4\_XM, Zscore: KepemilikanInstitusional(X3), Zscore: Komisarisindependen(X\_M), Zscore: *Leverage*(X4), absX3\_XM, Zscore: UkuranBank(X2), Zscore: Profitabilitas(X1), absX2\_XM, absX1\_XM

*Sumber: data sekunder yang diolah. 2017*

Berdasarkan hasil uji koefisien deteminasi diatas, nilai R2 (Adjusted R Square) cukup tinggi sebesar 0,797 yang berarti pengungkapan tanggung jawab sosial menggunakan indeks *Islamic Social Reporting* (ISR) yang dapat dijelaskan oleh variabel profitabilitas, ukuran bank, kepemilikan institusional dan *leverage* sebesar 79,1 % . Sisanya sebesar 20,9% dipengaruhi oleh variabel lain yang di luar penelitian ini. Berikutnya yakni uji F untuk melihat pengaruh seluruh variabel independen (profitabilitas, ukuran bank, kepemilikan institusional dan *leverage*) secara simultan terhadap *Islamic Social Reporting*



**Tabel 4.16**  
**Hasil Uji F-Uji Simultan**  
**ANOVA<sup>b</sup>**

Model		Sum of Squares	Df	Mean Square	F	Sig.
1	Regression	4596.021	9	510.669	19.796	.000 <sup>a</sup>
	Residual	877.067	34	25.796		
	Total	5473.088	43			

a. Predictors: (Constant), absX4\_XM, Zscore: KepemilikanInstitusional(X3), Zscore: Komisarisindependen(X\_M), Zscore: *Leverage*(X4), absX3\_XM, Zscore: UkuranBank(X2), Zscore: Profitabilitas(X1), absX2\_XM, absX1\_XM

b. Dependent Variable: IslamicSocialReporting(Y)

*Sumber: data sekunder yang diolah. 2017*

Hasil Anova atau F test menunjukkan bahwa nilai F hitung sebesar 19,796 dengan tingkat signifikansi 0,000 jauh di bawah 0,05. Hal ini berarti bahwa variabel variabel profitabilitas, ukuran bank, kepemilikan institusional dan *leverage* secara bersama-sama atau simultan mempengaruhi pengungkapan tanggung jawab sosial menggunakan indeks *Islamic Social Reporting* (ISR)

**Tabel 4.17**  
**Hasil Uji t-Uji Parsial**  
**Coefficients<sup>a</sup>**

Model	Unstandardized Coefficients		Standardized Coefficients	t	Sig.
	B	Std. Error	Beta		
1 (Constant)	65.791	2.196		29.964	.000
Zscore: Profitabilitas(X1)	4.630	1.250	.410	3.704	.001
Zscore: UkuranBank(X2)	4.124	.957	.366	4.311	.000

Zscore: KepemilikanInstitusio nal(X3)	2.213	.869	.196	2.546	.016
Zscore: <i>Leverage</i> (X4)	6.048	.978	.536	6.183	.000
Zscore: Komisarisindependen( X_M)	-2.027	.915	-.180	-2.215	.034
absX1_XM	2.841	1.365	.273	2.081	.045
absX2_XM	-.957	1.177	-.086	-.813	.422
absX3_XM	3.317	1.332	-.189	2.490	.018
absX4_XM	2.676	1.309	-.182	2.044	.049

a. Dependent Variable: IslamicSocialReporting(Y)

*Sumber: data sekunder yang diolah. 2017*

Hasil uji t-uji parsial digunakan untuk melihat pengaruh komisaris independen sebagai variabel moderasi profitabilitas, ukuran bank, kepemilikan isntitusal dan *leverage* terhadap pengungkapan tanggung jawab sosial menggunakan indeks *Islamic Social Reporting* (ISR).

a. Profitabilitas berpengaruh terhadap pengungkapan *Islamic Social Reporting* (ISR) dengan komisaris independen sebagai variabel moderasi(H<sub>5</sub>)

Hasil uji selisih mutlak yang menunjukkan bahwa variabel moderating absX1\_XM mempunyai nilai t hitung sebesar 2,081 lebih besar dari nilai t tabel 1,6895 dengan tingkat signifikansi 0,045 lebih kecil dari 0,05, maka H<sub>5</sub> diterima. Hipotesis awal yang menyatakan bahwa komisaris independen merupakan variabel moderasi yang memperkuat hubungan variabel profitabilitas terhadap terhadap pengungkapan *Islamic Social Reporting* (ISR). Jadi hipotesis H<sub>5</sub> yang menyatakan bahwa komisaris

independen memoderasi hubungan antara profitabilitas bank umum syariah terhadap pengungkapan *Islamic Social Reporting (ISR)* diterima.

- b. Ukuran bank umum syariah berpengaruh terhadap pengungkapan *Islamic Social Reporting (ISR)* dengan komisaris independen sebagai variabel moderasi(H<sub>6</sub>)

Hasil uji selisih mutlak yang menunjukkan bahwa variabel moderating  $absX2\_XM$  yang mempunyai nilai t hitung sebesar -0,0813 jauh lebih kecil disbanding dengan nilai t tabel sebesar 1,6895 serta nilai signifikansi jauh diatas 0,05 yakni 0,422 berarti bahwa komisaris independen bukanlah variabel moderating yang memperkuat atau memperlemah hubungan antara ukuran bank umum syariah terhadap pengungkapan *Islamic Social Reporting (ISR)* . jadi H<sub>6</sub> yang menyatakan bahwa komisaris independen memoderasi hubungan antara ukuran bank umum syariah terhadap pengungkapan *Islamic Social Reporting (ISR)* ditolak.

- c. Kepemilikan Institusional berpengaruh terhadap pengungkapan *Islamic Social Reporting (ISR)* dengan komisaris independen sebagai variabel moderasi(H<sub>7</sub>)

Hasil uji selisih mutlak menunjukkan bahwa variabel moderating yang diwakili  $absX3\_XM$  mempunyai nilai t hitung sebesar 2,490 lebih besar dari nilai t tabel 1,6895, sementara signifikansinya sebesar 0,018 lebih kecil dari 0,05 sehingga dapat disimpulkan bahwa keberadaan komisaris independen sebagai variabel moderating memperkuat hubungan antara kepemilikan institusional terhadap pengungkapan *Islamic Social Reporting (ISR)*. Jadi hipotesis ke tujuh (H<sub>7</sub>) yang menyatakan komisaris

independen memoderasi hubungan antara kepemilikan institusional terhadap pengungkapan *Islamic Social Reporting* (ISR) diterima.

d. *Leverage* berpengaruh terhadap pengungkapan *Islamic Social Reporting* (ISR) dengan komisaris independen sebagai variabel moderasi(H7)

Hasil uji selisih mutlak menunjukkan bahwa variabel moderatif yang diwakili oleh absX4\_XM mempunyai nilai t hitung sebesar 2,044 lebih besar dari nilai t tabel sebesar 1,6895 dengan tingkat signifikansi sebesar 0,049 dibawah dinilai yang dipersyaratkan yakni sebesar 0,05. Dapat disimpulkan bahwa keberadaan komisaris independen sebagai variabel moderating memperkuat hubungan antara tingkat *leverage* terhadap pengungkapan *Islamic Social Reporting* (ISR), sehingga hipotesis ke tujuh (H8) yang menyatakan komisaris independen memoderasi hubungan antara *leverage* bank umum syariah terhadap pengungkapan *Islamic Social Reporting* (ISR) diterima.

## C. PEMBAHASAN PENELITIAN

### 1. Interpretasi Hasil

a. Profitabilitas bank umum syariah berpengaruh terhadap pengungkapan *Islamic Social Reporting* (ISR)

Hipotesis pertama (H1) yakni menguji pengaruh tingkat profitabilitas bank umum syariah terhadap luas pengungkapan *Islamic Social Reporting* (ISR). Berdasarkan hasil analisis menunjukkan bahwa nilai koefisien beta *unstandardized* variabel profitabilitas sebesar 96,716 dan nilai signifikansi t dibawah 0,05 yang artinya bahwa profitabilitas bank umum syariah berpengaruh terhadap pengungkapan *Islamic Social Reporting* (ISR). Artinya,

semakin besar kemampuan perusahaan dalam menghasilkan keuntungan yang diukur dengan menggunakan rasio profitabilitas maka semakin luas pula pengungkapan indeks *Islamic Social Reporting* (ISR).

Meningkatnya keuntungan bank umum syariah menjadikan dana yang tersedia untuk melakukan tanggung jawab sosial menjadi lebih besar. Bank umum syariah seharusnya menggunakan kelebihan dan untuk kegiatan yang lebih efektif. Bank umum syariah menganggap bahwa aktivitas pengungkapan tanggung jawab sosial menggunakan *Islamic Social Reporting* (ISR) bukanlah sesuatu hal yang merugikan, sebaliknya hal ini menjadi strategi jitu perusahaan dalam meningkatkan *income*. Seiring berjalannya waktu, bank umum syariah mulai menyadari bahwa pertumbuhan pendapatan dan laba secara berkelanjutan tidak mungkin terjadi apabila bank umum syariah tidak terus meningkatkan kepercayaan konsumen untuk menerima produk dan layanan yang mereka. Menurut Ghazali dan Anis (2007:171) yang menyebutkan bahwa perusahaan merupakan organ yang berhubungan dengan pihak lain yang berkepentingan, keberadaan suatu perusahaan sangat dipengaruhi oleh dukungan yang diberikan oleh para *stakeholder* kepada perusahaan tersebut.

Penerapan konsep syariah terutama pada pelaporan tanggung jawab secara menyeluruh dengan mengikuti kerangka yang diatur sesuai dengan profil perusahaan tersebut. Penggunaan *Islamic Social Reporting* (ISR) sebagai dasar pelaporan bank syariah sebaiknya mengikuti kerangka yang diatur oleh dewan syariah maupun AAOIFI sebagai insitusi yang mengatur mekanisme kerja pada lembaga keuangan syariah hal dapat menjadikan hal itu sebagai daya tarik bagi masyarakat terutama di Indonesia dimana mayoritas masyarakat Indonesia beragama islam, hal ini dapat menjadi

strategi yang baik untuk memikat nasabah guna menyimpan atau mengelola dananya di perbankan syariah yang secara otomatis bank syariah memiliki dana segar untuk disalurkan untuk kegiatan bisnis yang halal dan mereduksi hal-hal *negative* dengan *benefit* seperti mendatangkan profit yang lebih besar bagi bank umum syariah.

Profitabilitas pada penelitian ini menggunakan rasio keuangan dengan melihat kinerja keuangan perusahaan melalui item-item pada laporan keuangan. Hasil penelitian ini sama dengan penelitian yang dilakukan Othman *et al.* (2009) dan Lestari (2014) yang menyatakan profitabilitas berpengaruh terhadap ISR.. Hasil uji juga sejalan dengan teori legitimasi dimana perusahaan akan mendapatkan citra positif apabila mengikuti norma-norma yang berlaku di masyarakat. Indonesia sebagai negara dengan penduduk mayoritas islam tentunya akan mudah untuk mendapatkan citra positif dan meningkatkan kinerja keuangan perusahaan apabila perusahaan mengikuti norma-norma yang di gunakan oleh mayoritas masyarakat Indonesia

B . Ukuran bank umum syariah berpengaruh terhadap pengungkapan *Islamic Social Reporting* (ISR)

Hipotesis kedua (H<sub>2</sub>) dalam penelitian ini adalah untuk menguji pengaruh ukuran bank umum syariah terhadap luas pengungkapan indeks *Islamic Social Reporting* (ISR). Hasil uji analisis yang dilakukan memperoleh nilai koefisien beta *unstandardized* variabel ukuran bank sebesar 8,421 dan signifikansi t sebesar 0,000 menunjukkan bahwa terdapat pengaruh yang positif dan signifikan antara ukuran bank terhadap pengungkapan ISR. Artinya bahwa semakin besar ukuran bank umum syariah maka semakin luas



pula pengungkapan tanggung jawab sosialnya berdasarkan *Islamic Social Reporting* (ISR).

*Size* bank umum syariah yang semakin besar akan membuat segala aktivitas di dalam perusahaan semakin kompleks dan membutuhkan standar operasional yang sesuai dengan profil perusahaan. Salah satu aktivitas yang dilakukan yakni pertanggungjawaban sosial harus memiliki standar kerja yang baik. Standar pelaporan tanggung jawab sosial pada bank umum syariah selayaknya menggunakan *Islamic Social Reporting* (ISR) sebagai metode dalam melakukan pelaporan tanggung jawab sosial. Indeks *Islamic Social Reporting* (ISR) dikeluarkan oleh AAOIFI (*accounting and auditing of Islamic financial institution*) yang merupakan sebuah lembaga yang mengatur mekanisme akuntansi dan audit pada lembaga keuangan syariah.

Penjelasan dari hasil penelitian ini menunjukkan bahwa bank umum syariah yang memiliki ukuran yang cukup besar seperti bank Mandiri syariah, bank Muamalat, bank BRI syariah dan BNI syariah menganggap bahwa pengungkapan tanggung jawab sosial berdasarkan indeks *Islamic Social Reporting* (ISR) merupakan hal yang penting. Semakin tinggi ukuran bank syariah maka semakin tinggi pula pengungkapannya, hal ini mungkin dikarenakan adanya anggapan bahwa pengungkapan aktivitas tanggung jawab sosial menggunakan *Islamic Social Reporting* (ISR) bukanlah sesuatu hal yang merugikan dan tidak bermanfaat bagi kelangsungan bisnis perusahaan melainkan hal ini merupakan sebuah langkah strategis dalam jangka waktu yang panjang guna memberikan efek citra yang baik bagi bank umum syariah. Hal ini tergambarkan dalam data statistik maupun diagram gambar dimana bank umum syariah yang tergolong besar seperti Bank Mandiri

Syariah, Bank Muamalat, Bank BRI Syariah dan Bank BNI yang memiliki aset yang cukup besar pasti mengungkapkan ISR secara lebih mendalam.

Peran teori legitimasi dapat menjelaskan hasil dari penelitian ini. Sesuai dengan teori hal ini berkaitan dengan strategi perusahaan untuk memberikan pandangan bagi masyarakat bahwa perusahaan berjalan sesuai dengan yang diharapkan oleh masyarakat. Penggunaan *Islamic Social Reporting* (ISR) yang ditetapkan oleh AAOIFI sebagai sebuah lembaga independen yang bertujuan untuk mengatur dan mengawasi operasi lembaga keuangan berbasis syariah di dunia sebagai sarana pengungkapan tanggung jawab sosial untuk semakin memperkuat asumsi bahwa perusahaan tersebut memiliki keseriusan dalam menjalankan praktek-praktek syariah

Bank umum syariah besar akan mengungkapkan informasi lebih banyak daripada bank umum syariah kecil. Hal ini karena bank umum syariah besar akan menghadapi resiko politis yang lebih besar dibanding Bank umum syariah kecil. Secara teoritis perusahaan besar tidak akan lepas dari tekanan politis, yaitu tekanan untuk melakukan pertanggungjawaban sosial. Pengungkapan sosial yang lebih besar merupakan pengurangan biaya politis bagi perusahaan. Dengan mengungkapkan tanggung jawab sosialnya sesuai indeks *Islamic Social Reporting* (ISR), maka bank umum syariah dalam jangka waktu panjang bisa terhindar dari biaya yang sangat besar akibat dari tuntutan masyarakat. Hasil penelitian ini sejalan dengan penelitian terdahulu yang dilakukan oleh Ali (2014) dan Faricha (2015) yang menyatakan adanya pengaruh antara ukuran dan tingkat pengungkapan *Islamic Social Reporting* (ISR).

- c. Kepemilikan institusional bank umum syariah berpengaruh terhadap pengungkapan *Islamic Social Reporting* (ISR)

Hipotesis ketiga (H<sub>3</sub>) dalam penelitian ini menyatakan bahwa terdapat pengaruh positif dan signifikan antara kepemilikan institusional pada bank umum syariah terhadap luas pengungkapan indeks *Islamic Social Reporting* (ISR). Hasil uji analisis yang dilakukan untuk menguji hipotesis memperoleh nilai koefisien beta *unstandardized* variabel kepemilikan institusional sebesar 5,220 dengan signifikansi t sebesar 0,008. Artinya bahwa kepemilikan institusional pada bank umum syariah mempengaruhi luas pengungkapan informasi tentang aktivitas tanggung jawab sosial berdasarkan indeks *Islamic Social Reporting* (ISR).

Keberadaan kepemilikan institusional dalam perusahaan membawa pengaruh terhadap pengambilan keputusan manajemen. Listyani (2003) mendefinisikan kepemilikan institusional adalah proporsi kepemilikan saham oleh satu atau beberapa institusi pada akhir tahun yang diukur dengan melihat seberapa besar saham beredar yang dikuasai oleh institusi. Jumlah saham yang dikuasai oleh sebuah institusi seringkali menjadi mayoritas, sehingga tingkat *monitoring* terhadap kinerja manajemen menjadi lebih tinggi. Meningkatnya fungsi *monitoring* tersebut maka pemegang saham akan semakin terjamin kemakmurannya. Pengaruh kepemilikan institusional yang berperan sebagai agen pengawas ditekan oleh investasi mereka yang cukup besar dalam pasar modal.

Pengungkapan ISR dipandang penting karena hal itu merupakan bentuk akuntabilitas perusahaan tentang tanggung jawab yang dimilikinya, perusahaan yang memiliki kinerja yang baik dapat dilihat dari tingkat pengungkapan tanggung jawabnya akan direspon positif oleh investor

(Rustiarini, 2010). Ratnasari dan Prastiwi (2010) menyatakan bahwa salah satu strategi yang digunakan perusahaan dalam menjaga hubungannya dengan para *stakeholder* dengan cara mengungkapkan informasi tentang sosial dan lingkungan. Pengungkapan informasi untuk para pengguna bukan hanya sebagai pemenuhan hak namun juga berdampak pada keberlangsungan organisasi (Deegan, 2000:253).

Peranan lembaga atau institusi yang memiliki mayoritas saham sangat mempengaruhi keputusan yang diambil oleh manajemen. Para pemilik saham mayoritas sangat berorientasi pada keberlangsungan perusahaan dalam jangka panjang, sehingga untuk mengakomodasi hal itu diperlukan sebuah instrumen untuk mencapai hal itu. Pengungkapan tanggung jawab sosial merupakan salah satu cara strategi untuk menjaga kelangsungan perusahaan. Melalui pengungkapan tanggung jawab sosial, perusahaan memperoleh legitimasi dari masyarakat bahwa perusahaan tidak hanya berfokus terhadap *profit* namun juga aspek *falah* dengan memperhatikan kepentingan para *stakeholdernya*.

Keberadaan kepemilikan institusional secara langsung dapat menekan manajemen bank umum syariah untuk terus pelaporan tanggung jawab sosial menggunakan *Islamic Social Reporting* (ISR). Pengungkapan tanggung jawab sosial menggunakan *Islamic Social Reporting* (ISR) merupakan strategi untuk menjaga kelangsungan perusahaan. Para pemilik saham mayoritas yang diwakili oleh institusi tertentu sangat berkepentingan dengan keberlanjutan perusahaan. Pengungkapan dilakukan karena adanya keinginan dari pihak manajemen maupun pemegang saham untuk mendapatkan legitimasi dari masyarakat yang akan mempengaruhi kelangsungan operasi bank umum syariah

d. *Leverage* bank umum syariah berpengaruh terhadap pengungkapan *Islamic Social Reporting* (ISR)

Hipotesis keempat (H<sub>4</sub>) dalam penelitian ini menyatakan bahwa *leverage* berpengaruh positif dan signifikan terhadap pengungkapan *Islamic Social Reporting* (ISR). Hasil uji analisis memperoleh nilai koefisien beta *unstandardized* variabel *leverage* sebesar 4,698 dan nilai signifikansi sebesar 0,000 yang berarti bahwa *leverage* bank umum syariah mempengaruhi luas pengungkapan *Islamic Social Reporting* (ISR). Artinya bahwa semakin besar suatu perusahaan dibiayai oleh hutang, maka semakin besar pula pengungkapan tanggung jawab sosialnya berdasarkan indeks *Islamic Social Reporting* (ISR).

*Leverage* menunjukkan seberapa besar perusahaan dibiayai oleh hutang. Rasio ini dijadikan salah satu cara kreditur untuk menilai tingkat kesehatan perusahaan. Semakin besar hutang yang dimiliki perusahaan maka akan semakin tinggi pula resiko investasinya. Perusahaan dengan jumlah hutang yang cukup tinggi diragukan untuk dapat memenuhi kewajibannya terhadap para kreditur di masa mendatang atau saat terjadi pailit.

Bank umum syariah dengan tingkat *leverage* yang tinggi menunjukkan ketergantungan yang cukup tinggi terhadap modal dari luar. Beberapa penelitian terdahulu menyandingkan tingkat *leverage* dengan teori keagenan dimana semakin tinggi *leverage* maka semakin tinggi pula pengungkapan tanggung jawab sosialnya. melalui pertanggung jawaban sosial manajemen ingin perusahaan bahwa perusahaan mempunyai strategi jangka panjang bahwa perusahaan mampu bertahan dan memperoleh perbaikan citra di masyarakat.

Pelaporan tanggung jawab sosial menggunakan indeks *Islamic Social Reporting* (ISR) merupakan strategi yang digunakan bank syariah guna meyakinkan kreditur terkait kepatuhan bank umum syariah terhadap aturan yang dibuat lembaga independen seperti AAOIFI dalam melakukan pelaporan tanggung jawab sosial. Kreditur fokus pada pembangunan berkelanjutan yang dilakukan oleh bank umum syariah, hal itu dapat tercermin dari pengelolaan tanggung jawab sosial yang dilakukannya.

Pengungkapan informasi tanggung jawab sosial melalui *Islamic Social Reporting* (ISR) menjadi salah satu informasi untuk menghilangkan keraguan dari kreditur akan kehilangan pemenuhan haknya. Melalui pelaporan ISR, kreditur dapat melihat prospek perusahaan kedepan sehingga perusahaan akan selalu memberikan informasi secara menyeluruh terkait informasi sosial yang dimilikinya, terutama pada bank umum syariah dimana indeks pelaporan yang digunakan adalah *Islamic Social Reporting* (ISR).

*Leverage* dalam penelitian ini menunjukan kualitas kewajiban yang dimiliki bank umum syariah *Leverage* merupakan rasio yang menjelaskan berapa besar struktur modal yang dimiliki perusahaan atau antara hutang dan modal sendiri suatu perusahaan. hasil ini sama dengan penelitian sebelumnya yang dilakukan oleh Roziani (2010) dan Rama (2014) yang menyatakan adanya pengaruh tingkat *leverage* bank terhadap tingkat pengungkapan ISR.

f. Komisaris independen memoderasi hubungan antar profitabilitas terhadap pengungkapan *Islamic Social Reporting* (ISR)

Hipotesis kelima (H<sub>5</sub>) yakni menguji pengaruh komisaris independen dalam memoderasi hubungan tingkat profitabilitas bank umum syariah terhadap luas pengungkapan *Islamic Social Reporting* (ISR). Berdasarkan hasil analisis menunjukan bahwa nilai nilai koefisien beta *unstandardized*



pada sebesar 2,841 dan nilai signifikansi t sebesar 0,045 dibawah nilai sig yang dipersyaratkan, yang artinya bahwa interaksi antara tingkat profitabilitas dengan jumlah komisaris independen pada bank umum syariah mempengaruhi luas pengungkapan *Islamic Social Reporting* (ISR). Hipotesis kelima (H<sub>5</sub>) yang menyatakan bahwa komisaris independen memoderasi hubungan antara profitabilitas terhadap pengungkapan *Islamic Social Reporting* (ISR) diterima.

Dibiyantoro (2011), menyatakan bahwa pengungkapan digunakan oleh para manajer perusahaan kepada para investor dan untuk membantu mendukung keberlanjutan dan kompensasi manajemen. Profitabilitas tinggi menunjukkan kinerja perusahaan yang baik, dan dengan laba yang tinggi perusahaan memiliki cukup dana untuk mengumpulkan, mengelompokkan, dan mengolah informasi menjadi lebih bermanfaat serta dapat menyajikan pengungkapan yang lebih komprehensif. Oleh karena itu semakin tinggi profitabilitas perusahaan maka akan semakin tinggi kelengkapan pengungkapan laporan tahunan.

Semakin tinggi angka profitabilitas suatu perusahaan bisa disimpulkan bahwa perusahaan tersebut telah berkinerja dengan baik, telah mendapat kepercayaan dari masyarakat sehingga produk yang dijual selalu laku terjual di pasaran, otomatis hal tersebut akan meningkatkan profit perusahaan tersebut. Saat perusahaan tersebut mendapat profit yang tinggi maka dana yang didistribusikan pada kegiatan CSR akan semakin tinggi pula. Hal ini dilakukan perusahaan agar tidak dinilai hanya sebagai perusahaan yang profit oriented, karena saat ini kegiatan CSR bukan hanya sebagai *cost centre* tetapi juga sebagai sarana juga untuk menjaring para investor dan strategi dalam

pemasaran produk dan juga membangun *image* positif pada masyarakat (rindawati, 2015).

Pandangan bahwa CSR merupakan salah satu strategi untuk meningkatkan citra bank umum syariah melalui legitimasi yang diperoleh dari masyarakat. Indonesia sebagai Negara dengan islam sebagai agama mayoritas menjadi isu-isu syariah menjadi efektif untuk digunakan. Melalui pengungkapan tanggung jawab sosial berdasarkan *Islamic Social Reporting* (ISR) secara tidak langsung menjelaskan bahwa bank umum syariah beroperasi sesuai dengan norma-norma yang dianut oleh mayoritas masyarakat Indonesia.

Proses pelaporan tanggung jawab sosial pada bank umum syariah memiliki perbedaan dengan bank konvensional, hal ini di latar belakang oleh ciri khas bank umum syariah yang menganut prinsip-prinsip islam dalam mengelola dana. Pelaporan tanggung jawab sosial pada bank syariah menggunakan indeks *Islamic Social Reporting* (ISR) yang dikeluarkan oleh AAOIFI, sebuah lembaga internasional yang membuat standar operasional bagi lembaga keuangan syariah di Indonesia.

Keberadaan komisaris independen sebagai pihak yang melakukan pengawasan dan memberi nasehat kepada manajemen tentang bagaimana seharusnya perusahaan dikelola.. Komisaris independen dapat mendorong manajemen bank umum syariah untuk mengungkapkan informasi terutama indeks *Islamic Social Reporting* (ISR) demi menjaga *fairness* antara kepentingan pihak-pihak *stakeholder*. Semakin meningkatnya peran komisaris independen dalam mendorong pengungkapan *Islamic Social Reporting* (ISR) akan menimbulkan efek lingkaran yang memicu peningkatan profitabilitas bank umum syariah.

g. Komisaris independen memoderasi hubungan antara ukuran bank terhadap pengungkapan *Islamic Social Reporting* (ISR)

Hipotesis keenam (H<sub>6</sub>) yakni menguji pengaruh komisaris independen dalam memoderasi hubungan ukuran bank umum syariah terhadap luas pengungkapan *Islamic Social Reporting* (ISR). Berdasarkan hasil analisis menunjukkan bahwa nilai koefisien beta *unstandardized* pada sebesar -0,975 dan nilai signifikansi sebesar 0,422 melebihi ambang batas nilai sig yang dipersyaratkan yakni 0,05. Artinya bahwa interaksi antara ukuran bank dengan jumlah komisaris independen pada bank umum syariah tidak memoderasi luas pengungkapan *Islamic Social Reporting* (ISR). Hipotesis keenam (H<sub>6</sub>) yang menyatakan bahwa komisaris independen memoderasi hubungan antara ukuran bank umum syariah terhadap pengungkapan *Islamic Social Reporting* (ISR) ditolak.

Hasil penelitian ini menunjukkan bahwa komisaris independen tidak mampu memoderasi hubungan antara ukuran bank umum syariah dengan tingkat pengungkapan tanggung jawab sosial berdasarkan indeks *Islamic Social Reporting* (ISR). Di Indonesia, komisaris independen merupakan bagian dari perusahaan yang bertugas untuk melakukan pengawasan secara umum maupun khusus sesuai amanat dari para pemegang saham yang menunjuk mereka. Dewan komisaris independen mempunyai peranan dalam mendorong manajemen untuk melakukan pengungkapan tanggung jawab sosial berdasarkan indeks *Islamic Social Reporting* (ISR). Namun segala bentuk keputusan tetap berada di tangan manajemen. Keberadaan dewan komisaris independen dalam perusahaan adalah sebagai penyeimbang dalam proses pengambilan keputusan yang terkait dengan kepentingan dan perlindungan para *stakeholder* (Herawati, 2015).

Ditolaknya hipotesis ini mengindikasikan kurang efektifnya fungsi pengawasan dari komisaris independen sehingga tidak dapat memberikan kontrol dan monitoring bagi pihak manajemen. Posisi komisaris independen dalam perusahaan cenderung tidak stabil, hal ini karena posisi mereka yang diberikan oleh para pemegang saham sehingga apabila kinerja dinilai buruk maka porsi komisaris independen dalam perusahaan dapat berkurang; berkurangnya jumlah komisaris independen dalam dewan komisaris menjadikan tugas dan fungsi komisaris independen menjadi tidak efektif.

Pandangan pihak manajemen bahwa pengungkapan tanggung jawab sosial berdasarkan indeks *Islamic Social Reporting* (ISR) merupakan persoalan yang dibebankan kepada korporasi. Perusahaan yang tergolong memiliki jumlah aset yang besar mencerminkan pengelolaan modal yang efektif. Pengelolaan modal yang efektif menjadi indikasi bahwa perusahaan berkinerja baik sehingga para investor sangat tertarik untuk berinvestasi. Ukuran perusahaan yang dinilai dengan jumlah aktiva di akhir tahun cenderung berubah-ubah. Semakin besar ukuran perusahaan maka semakin besar pula biaya keagenan yang ditanggungnya, hal ini tentu mengganggu posisi aset yang dimiliki perusahaan. Hal ini mungkin dikarenakan keberadaan komisaris independen dalam kaca mata para investor tidak dapat menjamin kinerja perusahaan akan semakin membaik.

h. Komisaris independen memoderasi hubungan antara kepemilikan institusional terhadap pengungkapan *Islamic Social Reporting* (ISR)

Hipotesis ketujuh (H<sub>7</sub>) yakni menguji pengaruh komisaris independen dalam memoderasi hubungan kepemilikan institusional bank umum syariah terhadap luas pengungkapan *Islamic Social Reporting* (ISR). Berdasarkan hasil analisis menunjukkan bahwa nilai koefisien beta *unstandardized*

pada sebesar 3,317 dan nilai signifikansi  $t$  sebesar 0,018. Artinya bahwa interaksi antara kepemilikan institusional dengan jumlah komisaris independen pada bank umum syariah mempengaruhi luas pengungkapan *Islamic Social Reporting* (ISR). Hipotesis ketujuh ( $H_7$ ) yang menyatakan bahwa komisaris independen memoderasi hubungan antara kepemilikan institusional terhadap pengungkapan *Islamic Social Reporting* (ISR) diterima.

Hasil penelitian ini menunjukkan bahwa keberadaan komisaris independen mampu memoderasi hubungan antara kepemilikan institusional terhadap pengungkapan *Islamic Social Reporting*. Teori keagenan menerangkan konflik yang terjadi antara pemilik saham (*principal*) dengan pihak manajemen (*agen*). Perbedaan kepentingan muncul karena adanya perbedaan orientasi tujuan. Para pemegang saham berfokus pada dipenuhinya kebutuhan mereka terhadap pemrolehan keuntungan yang sebesar-besarnya, namun manajemen berfokus terhadap kesejahteraan para pegawai perusahaan. Perbedaan kepentingan tersebut menjadi permasalahan yang sering terjadi di perusahaan.

Kepemilikan institusional merupakan penguasaan terhadap saham beredar oleh sebuah institusi atau lembaga tertentu. Lembaga yang menjadi pemilik dari saham yang beredar merupakan lembaga yang memiliki modal yang cukup besar, hal ini dibuktikan dengan kepemilikan saham oleh sebuah lembaga atau institusi pasti menjadi pemilik mayoritas saham. Kepemilikan institusional biasanya berasal dari sebuah lembaga besar seperti Negara, bank, perusahaan asuransi dan sekuritas yang mengelola dana yang cukup besar.

Penentuan kebijakan perusahaan oleh manajemen sangat bergantung pada persetujuan para pemegang saham mayoritas. Pengaruh pemegang saham mayoritas/ kepemilikan institusional dalam hal penentuan kebijakan

dinilai wajar dikarenakan investasi yang mereka milik (Sinarmayarani, 2016). Investasi yang cukup besar pasti membutuhkan perhatian khusus dalam pengelolaannya. Perhatian khusus yang diberikan guna memberikan keyakinan bahwa dana investasi dikelola secara maksimal dan efektif dalam menghasilkan keuntungan dan memenuhi unsur *falah* pada perbankan syariah.

Konflik kepentingan yang terjadi diantara manajemen dan para pemegang saham dapat direduksi. Salah satu instrumennya yakni dengan menunjuk dewan komisaris yang bertugas mengawasi kinerja manajemen serta memberikan nasehat berkenaan dengan kebijakan dewan direksi terhadap pengelolaan perusahaan (Kurniawati, 2015). Dewan komisaris mempunyai tanggung jawab langsung kepada para pemegang saham, sehingga pada setiap akhir tahun para dewan komisaris melaporkan tanggung jawabnya di depan rapat umum pemegang saham. Komisaris independen merupakan anggota dari dewan komisaris yang tidak terafiliasi dengan perusahaan atau hal lain yang mempengaruhi kemampuannya dalam bertindak independen.

Komisaris independen berperan dalam meningkatkan nilai tambah perusahaan. Peningkatan nilai tambah yang dilakukan dengan cara menerapkan dan mengawasi penerapan *good corporate governance*. Penerapan *good corporate governance*/ tata kelola perusahaan yang baik dilakukan untuk memenuhi kebutuhan para *stakeholder* seperti pemegang saham, manajemen, dan masyarakat tentang keberlanjutan operasi perusahaan di masa depan. Kebutuhan terkait dengan keberlanjutan perusahaan itu dipenuhi melalui pengungkapan tanggung jawab yang bersifat islami sesuai dengan ciri khas bank umum syariah yakni menggunakan *Islamic Social Reporting*.



Keberadaan komisaris independen yang ditunjuk untuk mengawasi dan memberi saran kepada pihak manajemen juga menjadi solusi benturan kepentingan. Komisaris independen diharapkan menjadi penengah atas konflik yang terjadi antara pemilik dan manajemen. Pengelolaan perusahaan oleh manajemen akan lebih baik jika dalam perusahaan terdapat institusi/lembaga yang mendampingi perusahaan untuk memonitor setiap kegiatan yang dilakukan manajemen. Hal ini penting dilakukan untuk mensejajarkan kepentingan manajemen dengan pemegang saham sehingga dapat mengatasi konflik keagenan.

j. Komisaris independen memoderasi hubungan antara *leverage* terhadap pengungkapan *Islamic Social Reporting* (ISR)

Hipotesis kedelapan ( $H_8$ ) yakni menguji pengaruh komisaris independen dalam memoderasi hubungan tingkat profitabilitas bank umum syariah terhadap luas pengungkapan *Islamic Social Reporting* (ISR). Berdasarkan hasil analisis menunjukkan bahwa nilai koefisien beta *unstandardized* pada sebesar 2,676 dan nilai signifikansi t sebesar 0,045. Artinya bahwa interaksi antara tingkat tingkat *leverage* dengan jumlah komisaris independen pada bank umum syariah mempengaruhi luas pengungkapan *Islamic Social Reporting* (ISR). Hipotesis kedelapan ( $H_8$ ) yang menyatakan bahwa komisaris independen memoderasi hubungan antara *leverage* terhadap pengungkapan *Islamic Social Reporting* (ISR) diterima.

Pengungkapan tanggung jawab sosial perusahaan menjadi salah satu cara untuk meyakinkan para kreditur terkait kelangsungan perusahaan. Melalui pelaksanaan tanggung jawab sosial perusahaan memperoleh manfaat jangka panjang seperti citra perusahaan yang meningkat serta menambah nilai produk atau jasa perusahaan di mata para konsumen. Adanya legitimasi dari

masyarakat maka akan mempengaruhi *sustainability* perusahaan. *Sustainability* atau keberlanjutan operasi perusahaan menjadi salah satu strategi untuk menarik perhatian para investor.

Perusahaan sangat bergantung terhadap pembiayaan dari luar seperti instrumen hutang melalui surat berharga seperti obligasi. Perusahaan dengan jumlah hutang yang cukup tinggi diragukan untuk dapat memenuhi kewajibannya terhadap para kreditur di masa mendatang atau saat terjadi pailit.

Manajemen berupaya untuk meyakinkan para kreditur melalui pengungkapan tanggung jawab sosial berdasarkan tanggung jawab sosialnya (Sumaryono, 2017). Pengungkapan ini untuk memberikan informasi tentang *sustainability* perusahaan. Untuk mendorong pengungkapan *Islamic Social Reporting*, para pemegang saham melalui komisaris independen terus mendorong dan mengawasi pengungkapan *Islamic Social Reporting* (ISR).

Komisaris independen mempunyai tanggung jawab untuk memenuhi kebutuhan para *stakeholder* perusahaan, seperti pemegang saham, kreditur, manajemen dan masyarakat. Kebutuhan para *stakeholder* dapat dipenuhi dengan semakin meningkatkan pengungkapan tanggung jawab sosial berdasarkan *Islamic Social Reporting* khususnya pada perbankan syariah. sehingga semakin tinggi rasio *leverage* maka semakin luas pula pengungkapan *Islamic Social Reporting* yang didorong dengan adanya dorongan dan pengawasan dari komisaris independen untuk menjaga kepercayaan kreditur.

Berdasarkan penjelasan diatas maka dapat disimpulkan pada tabel 4.15 interpretasi hasil sebagai berikut :

**TABEL 4.15**  
**Interpretasi Hasil**

No.	Hipotesis	Diterima/Ditolak
1.	Profitabilitas berpengaruh positif dan signifikan terhadap pengungkapan ISR ( <i>Islamic Social Reporting</i> )	Diterima
2.	Ukuran bank berpengaruh positif dan signifikan terhadap pengungkapan ISR ( <i>Islamic Social Reporting</i> )	Diterima
3.	Kepemilikan institusional berpengaruh positif dan signifikan terhadap Pengungkapan ISR ( <i>Islamic Social Reporting</i> )	Diterima
4.	<i>Leverage</i> berpengaruh positif dan signifikan terhadap pengungkapan ISR ( <i>Islamic Social Reporting</i> )	Diterima
5.	Komisaris independen memoderasi hubungan antara profitabilitas terhadap pengungkapan ISR ( <i>Islamic Social Reporting</i> )	Diterima
6.	Komisaris independen memoderasi hubungan antara ukuran bank terhadap pengungkapan ISR ( <i>Islamic Social Reporting</i> )	Ditolak
7.	Komisaris independen memoderasi hubungan antara kepemilikan institusional terhadap pengungkapan ISR ( <i>Islamic Social Reporting</i> )	Diterima
8.	Komisaris independen memoderasi hubungan antara <i>Leverage</i> terhadap pengungkapan ISR ( <i>Islamic Social Reporting</i> )	Diterima

## **BAB V**

### **PENUTUP**

#### ***A. Kesimpulan***

Berdasarkan pada hasil penelitian maka diambil kesimpulan bahwa profitabilitas berpengaruh positif dan signifikan terhadap tingkat pengungkapan *Islamic Social Reporting* . Profitabilitas merupakan rasio keuangan yang diukur untuk melihat tingkat keuntungan yang dihasilkan oleh perusahaan dalam hal ini bank syariah. Peningkatan profitabilitas berdampak pada tingkat pengungkapan *Islamic Social Reporting* yang dilakukan perusahaan dimana hal ini sesuai dengan teori legitimasi, yang menjelaskan jika sebuah entitas yang dalam operasionalnya sesuai dengan norma-norma yang berlaku di masyarakat, maka hal tersebut akan menimbulkan citra positif dan berdampak pada kinerja keuangan perusahaan salah satunya yakni *profit/keuntungan*.

Ukuran bank umum syariah juga berpengaruh positif dan signifikan terhadap tingkat pengungkapan *Islamic Social Reporting*. Ukuran bank merupakan suatu cara untuk menilai bank berdasarkan *size* yang dimilikinya. ukuran bank dinilai memiliki korelasi dengan kultur atau budaya perusahaan. Munculnya anggapan bahwa pengungkapan aktivitas tanggung jawab sosial menggunakan *Islamic Social Reporting* bukanlah sesuatu hal yang merugikan dan tidak bermanfaat bagi kelangsungan bisnis perusahaan melainkan hal ini merupakan sebuah langkah strategis dalam jangka waktu yang panjang guna memberikan efek citra yang baik bagi bank umum syariah. Peran teori legitimasi dapat menjelaskan hasil dari penelitian ini. Sesuai dengan teori hal ini berkaitan dengan strategi perusahaan untuk memberikan

pandangan bagi masyarakat bahwa perusahaan berjalan sesuai dengan yang diharapkan oleh masyarakat.

Kepemilikan institusional juga memiliki pengaruh positif dan signifikan terhadap tingkat pengungkapan *Islamic Social Reporting*. Keberadaan kepemilikan institusional secara langsung dapat menekan manajemen bank umum syariah untuk terus pelaporan tanggung jawab sosial menggunakan *Islamic Social Reporting*. Pengungkapan tanggung jawab sosial menggunakan *Islamic Social Reporting* merupakan strategi untuk menjaga kelangsungan perusahaan. Para pemilik saham mayoritas yang diwakili oleh institusi tertentu sangat berkepentingan dengan keberlanjutan perusahaan. Pengungkapan dilakukan karena adanya keinginan dari pihak manajemen maupun pemegang saham untuk mendapatkan legitimasi dari masyarakat yang akan mempengaruhi kelangsungan operasi bank umum syariah

*Leverage* bank umum syariah juga memiliki pengaruh positif dan signifikan terhadap tingkat pengungkapan *Islamic Social Reporting*. Pelaporan tanggung jawab sosial menggunakan indeks *Islamic Social Reporting* merupakan strategi yang digunakan bank syariah guna meyakinkan dan memperoleh legitimasi dari kreditur terkait kepatuhan bank umum syariah terhadap aturan yang dibuat lembaga independen seperti AAOIFI dalam melakukan pelaporan tanggung jawab sosial. Melalui pelaporan *Islamic Social Reporting* ISR, kreditur dapat melihat prospek perusahaan kedepan sehingga perusahaan akan selalu memberikan informasi secara menyeluruh terkait informasi sosial yang dimilikinya, terutama pada bank umum syariah dimana indeks pelaporan yang digunakan adalah *Islamic Social Reporting* ISR.

Komisaris independen memoderasi hubungan antara profitabilitas terhadap pengungkapan *Islamic Social Reporting*. Hal ini berarti bahwa dengan keberadaan komisaris independen pada bank umum syariah yang memiliki *profit* yang cukup tinggi akan mendorong untuk melakukan pengungkapan tanggung jawab sosial berdasarkan *Islamic Social Reporting*, hal ini akan menciptakan efek lingkaran yang akan memicu meningkatnya profitabilitas bank umum syariah di masa mendatang. Keberadaan komisaris independen juga sebagai peredam konflik *agency* antara para stakeholder perusahaan.

Komisaris independen tidak memoderasi hubungan antara ukuran bank umum syariah terhadap pengungkapan *Islamic Social Reporting*. Peran dewan komisaris independen pada bank umum syariah yang berukuran cukup besar dinilai masih kurang efektif karena keputusan akhir berada di tangan manajemen. Walau porsi komisaris independen pada bank umum syariah *linear* dengan ukuran perusahaan tersebut, namun peran komisaris dalam mendorong pengungkapan tanggung jawab sosial berdasarkan *Islamic Social Reporting* masih bergantung kepada manajemen.

Komisaris independen memoderasi hubungan antara kepemilikan institusional terhadap pengungkapan *Islamic Social Reporting*. Kebutuhan para stakeholder terkait dengan keberlanjutan perusahaan itu dapat dipenuhi melalui pengungkapan tanggung jawab yang bersifat islami sesuai dengan ciri khas bank umum syariah yakni menggunakan *Islamic Social Reporting*. Peran komisaris sebagai penghubung antara kepentingan pemegang saham dan manajemen untuk mencapai pembangunan berkelanjutan bank umum syariah

Komisaris independen memoderasi hubungan antara *leverage* bank umum syariah terhadap pengungkapan *Islamic Social Reporting*. Komisaris



independen mempunyai tanggung jawab untuk memenuhi kebutuhan para stakeholder perusahaan, seperti pemegang saham, kreditur, manajemen dan masyarakat. Kebutuhan para stakeholder dapat dipenuhi dengan semakin meningkatkan pengungkapan tanggung jawab sosial berdasarkan *Islamic Social Reporting* khususnya pada perbankan syariah. sehingga semakin tinggi rasio *leverage* maka semakin luas pula pengungkapan *Islamic Social Reporting* yang didorong dengan pengawasan dari komisaris independen terhadap manajemen untuk menjaga kepercayaan kreditur.

#### **B. Keterbatasan Penelitian**

1. Variabel yang digunakan dalam penelitian ini terbatas pada profitabilitas, ukuran bank, kepemilikan institusional, *leverage*, komisaris independen dan *Islamic Social Reporting*. Diharapkan kedepannya muncul variabel-variabel lain.
2. Sampel penelitian ini hanya fokus pada laporan tahunan bank umum syariah di Indonesia periode 2013-2016. Kedepannya diharapkan untuk mengambil *range* waktu yang lebih jauh.

#### **C. Implikasi Penelitian**

Berdasarkan hasil analisis, pembahasan dan kesimpulan. Implikasi yang diharapkan muncul dari penelitian yang telah dilakukan dinyatakan dalam bentuk saran-saran bagi pihak yang dianggap memiliki korelasi dengan hasil penelitian yakni :

1. Bagi bank umum syariah untuk semakin menyeluruh mengungkapkan tanggung jawab sosialnya sesuai dengan *Islamic Social Reporting*, karena implikasi yang diperoleh sangat baik bagi perkembangan perbankan syariah.

2. Bagi Pemerintah, hasil penelitian ini dapat dijadikan referensi untuk mendorong dibuatnya regulasi yang mengatur penerapan *Islamic Social Reporting* sebagai dasar pengungkapan tanggung jawab sosialnya.
3. Bagi Akademisi, penelitian ini dapat dijadikan masukan untuk pengembangan penelitian terkait *Islamic Social Reporting* di masa depan.



## DAFTAR PUSTAKA

- Adnan, Ridwan, dan Fildzah. 2016. Pengaruh Ukuran Bank, Dana Pihak Ketiga, Capital Adequacy Ratio, dan Loan To Deposit Ratio Terhadap Penyaluran Kredit Pada Perusahaan Perbankan yang Terdaftar Di Bursa Efek Indonesia Tahun 2011-2015. *Jurnal Dinamika Akuntansi dan Bisnis*. 3(2): 49-64.
- Alghifari, Muhammad. Luqman Handoko dan Endang Ahmad Yani. 2015. Analisis kinerja perbankan di Indonesia dan Malaysia dengan pendekatan *maqashid indeks*. *Jurnal Ekonomi dan Perbankan Syariah*. 3(2): 47-66.
- Andriansyah, Yuli. 2009. Kinerja Keuangan Perbankan Syariah di Indonesia dan Kontribusinya bagi Pembangunan Nasional. *Jurnal Ekonomi Islam*. 3(2): 181-196.
- Anggraini, Fr. RR. 2006. Pengungkapan Informasi Sosial dan Faktor-Faktor yang Mempengaruhi Pengungkapan Informasi Sosial dalam Laporan Keuangan Tahunan (Studi Empiris pada Perusahaan-Perusahaan yang Terdaftar pada Bursa Efek Jakarta). *Simposium Nasional Akuntansi 9. Padang*.
- Antonio, Muhammad Syafi'i. 2006. Bank Syariah Dari Teori Ke Praktik. Jakarta. Gema Insani.
- Arifah, Dista Amalia. 2012. Praktek Teori Agensi Pada Entitas Publikdan Non Publik. *Jurnal Prestasi*. (1):81-92.
- Arifin, Bustanul. Yeni Januarsi dan Faoziah Ulfa. 2012. Perbedaan Kecenderungan Pengungkapan Corporate Social Responsibility : Pengujian Terhadap Manipulasi Akrual dan Manipulasi Real. *Simposium Nasional Akuntansi XV Banjarmasin, Universitas Lambung Mangkurat*.
- Asriati, lili. Permata Ulfa dan Christina Tri Setyorini. 2016. Analisis Perbandingan Komponen Islamic Social Reporting (ISR) Pada Bank Syariah Antara Negara Indonesia dan Malaysia. *Simposium Nasional Akuntansi XIX. Lampung*.
- Brush, Thomas H., Phillip B. and M. Hendrick. 2000. The Free Cash Flows Hypothesis for Sales Growth and Firm Performance. *Strategic Management Journal*. 21(4):455-472.

- Carrol, A.B. 1979. A Three-Dimensional Conceptual Model of Corporate Performance. *Academy of Management Review*.4: 497-505.
- Chariri dan Ghozali. 2007. *Teori Akuntansi*. Yogyakarta. Andi.
- Deegan, Craig. 2000. *Financial Accounting Theory*. Australia. McGraw-Hill Australia Pty Limited.
- Dibiyantoro. 2011. Pengaruh Struktur Modal dan Profitabilitas Perusahaan terhadap Mandatory Disclosure Financial Statement pada Perusahaan Manufaktur yang terdaftar di BEI. *Jurnal Ekonomi dan Informasi Akuntansi*. 1(2): 174-199.
- Ebert. 2003. Production and Operations Management - Concepts Models and Behaviour. New Delhi. *Pearson Education*.
- Ericson, R. & Pakes, A. 1995. Markov Perfect Industry Dynamics: A Framework for Empirical Work. *The Review of Economic Studies*. 62(1): 53-82.
- Faricha, Nailil. 2014. Analisis Faktor-Faktor yang Mempengaruhi *Islamic Social Reporting* pada Perusahaan Pertambangan yang Terdaftar dalam Indeks Saham Syariah Indonesia (ISSI) tahun 2011-2014. *JURNAL AKUNTANSI UNESA*. 4(1): 1-18.
- Fauziah, Khusnul dan Prabowo Yudho J. 2013. Analisis Pengungkapan Tanggung Jawab Sosial Perbankan Syariah Di Indonesia Berdasarkan Islamic Social Reporting Indeks. *Jurnal Dinamika Akuntansi*. 5(1): 12-20.
- Fitria, Soraya dan Dwi Hartanti. 2010. Islam Dan Tanggung Jawab Sosial : Studi Perbandingan Pengungkapan Berdasarkan Global Reporting Initiative Indeks Dan Islamic Social Reporting Indeks. *Symposium Nasional Akuntansi XII*. Purwokerto.
- Gantino, Rilla. 2016. Pengaruh *Corporate Social Responsibility* Terhadap Kinerja Keuangan Perusahaan Manufaktur yang Terdaftar di Bursa Efek Indonesia periode 2008-2014. *Jurnal Dinamika Akuntansi dan Bisnis*. 3(2): 19-32.
- Ginting, Yoremia Lestari. 2016. Mekanisme Tata Kelola Dan Pengungkapan Tanggung Jawab Sosial Perusahaan. *Jurnal Ekonomi Dan Manajemen*. 13(1): 74-82.
- Ghozali, Imam. 2009. *Aplikasi Analisis Multivariate dengan Program SPSS*. Edisi 4. Semarang: Badan Penerbit Universitas Diponegoro.

- Gustina. 2011. Islamic Banking System: Studi Analisis Perkembangan Perbankan Syariah Di Indonesia. *Jurnal Akuntansi & Manajemen*. 6(1): 67-77.
- Hannifa, Ros. 2002. Social Reporting Disclosure: An Islamic Perspective. *Indonesian Management and Accounting Research*. 1(2): 128-146.
- Harahap, Sofyan S. 2001. *Menuju Perumusan Akuntansi Islam*. Jakarta. Pustaka Quantum.
- Hayat. 2014. Globalisasi Perbankan Syariah : Tinjauan teoritis dan praktis dalam menghadapi masyarakat ekonomi asean 2015. *HUNAFANA : Jurnal Studia Islamika*. 11(2): 293-314.
- Herawati, Heti. 2015. Corporate Governance, Karakteristik Perusahaan dan Pengungkapan *Corporate Social Responsibility*. *Jurnal Riset Akuntansi dan Perpajakan JRAP*. 2(2): 203 – 217.
- Indira dan Apriyanti. 2005. Pengaruh Tanggung Jawab Sosial Perusahaan terhadap Kinerja Keuangan. *Jurnal MAKSI*. 5(2): 227-243.
- Kusumayanti, Ni Ketut Ratna. Dan Ida Bagus Putra Astika. 2016. Corporate Social Responsibility Sebagai Pemeditasi Pengaruh Ukuran Perusahaan, Profitabilitas Dan *Leverage* Pada Nilai Perusahaan. *Jurnal Akuntansi Universitas Udayana*. 15(1): 549-583.
- Kurniawati, Lita. Sahala Manalu dan Rony Joyo Negoro Octavianus. 2015. Pengaruh Kepemilikan Institusional Terhadap Kebijakan Dividen, Dan Harga Saham  
*Jurnal Manajemen*. 15(1): 59-74.
- Lestari, Santi. 2016. Pengaruh Tingkat Profitabilitas, Likuiditas, *Leverage*, Ukuran Perusahaan Dan Umur Perusahaan Terhadap Pengungkapan *Islamic Social Reporting* Pada Perbankan Syariah Indonesia Tahun 2010-2014 .  
*Jurnal Akuntansi Unesa*. 4(2): 1-24.
- Lestari, Puji. 2013. Determinants Of Islamic Social Reporting In Syariah Banks: Case Of Indonesia. *International Journal of Business and Management Invention*. 2(10): 28-34.
- Lewaru, Trisna Sary. 2015. Permasalahan Agency Theory Pada Perbankan Syariah  
*Jurnal Ekonomi Cita Ekonomika*. 4(1):43-49
- Ludijanto, Shella Ekawati. Siti Ragil Handayani. Raden Rustam Hidayat. 2014. Pengaruh Analisis *Leverage* Terhadap Kinerja Keuangan Perusahaan (Studi Pada Perusahaan Property Dan Real Estate Yang Listing Di Bei Tahun 2010-2012). *Jurnal Administrasi Bisnis (JAB)*. 8(1): 1-8.

- Maali, Bassam, Peter Casson, and Christopher Napier. 2006. "Social Reporting by Islamic Banks". *ABACUS*. 42.(2). The University of Sidney. Australia.
- Margono. 2010. *Metodologi penelitian pendidikan*. Jakarta: Rineka Cipta.
- Matthew, V. Tilling. 2004. *Refinements to Legitimacy Theory in Social and Environmental Accounting*. *Commerce Research Paper*. 04(6).
- Mawaddah, Nur. 2015. Faktor-Faktor yang Mempengaruhi Profitabilitas Bank Syariah. *Jurnal Etikonomi*. 14(2): 241-256.
- Mayangsari, Lillananda Putri dan Andayani. 2015. Pengaruh Good Corporate Governance Dan Kinerja Keuangan Terhadap Financial Distress. *Jurnal Ilmu & Riset Akuntansi*. 4(4):1-18.
- Moir, Lance. 2001. *What Do We Mean By CORPORATE SOCIAL RESPONSIBILITY?*, *Corporate Governance*. 1(2): 16-22.
- Munsaidah, Siti Rita Andini. Dan Agus Supriyanto. 2016. Analisis Pengaruh Firm Size, Age, Profitabilitas, *Leverage*, Dan Growth Perusahaan Terhadap *Corporate Social Responsibility (Corporate Social Responsibility)* Pada Perusahaan Property Dan Real Estate Yang Terdaftar Di Bursa Efek Indonesia Pada Tahun 2010-2014. *Journal Of Accounting*. 2(2): 1-11.
- Ningrum, Ayu Kusuma dan Febrina Nafasati P. 2014. Pengaruh Kepemilikan Manajerial, Kepemilikan Institusional, Kepemilikan Asing, Dan Kepemilikan Terkonsentrasi Terhadap Nilai Perusahaan (Studi Empiris Pada Perusahaan Non Keuangan Yang Terdaftar Di Bursa Efek Indonesia Periode 2010-2013). *jurnal Ilmiah USM*. 15(2):1-19.
- Nuraina, Elva. 2012. Pengaruh Kepemilikan Institusional Dan Ukuran Perusahaan Terhadap Kebijakan Hutang Dan Nilai Perusahaan (Studi pada Perusahaan Manufaktur yang Terdaftar di BEI). *Jurnal Bisnis dan Ekonomi (JBE)*, .19(2): 110 – 125.
- Nurkhin, Ahmad. 2010. Corporate Governance Dan Profitabilitas, Pengaruhnya Terhadap Pengungkapan *Corporate Social Responsibility* Sosial Perusahaan. *JDA Jurnal Dinamika Akuntansi*. 2(1): 46-55.
- Othman, Rohana, Azlan Md Thani and Erlane K Ghani. 2009. *Determinants of Islamic Social Reporting Among Top Shariah-Approved Companies in Bursa Malaysia*. *Research Journal of International Studies - Issue 12*.
- Pradnyani, I Gusti Agung Arista Dan Eka Ardhani Sisdyani. 2015. Pengaruh Ukuran Perusahaan, Profitabilitas, *Leverage*, Dan Ukuran Dewan



- Komisaris Pada Pengungkapan Tanggung Jawab Sosial Perusahaan. *E-Jurnal Akuntansi Universitas Udayana*. 11(2):384-397.
- Purba, Ida Bagus Gde Indra Wedhana Dan Putu Yadnya. 2015. Pengaruh Ukuran Perusahaan Dan *Leverage* Terhadap Profitabilitas Dan Pengungkapan *Corporate Social Responsibility*. *E-Jurnal Manajemen Unud*. 4(8) : 2428-2443.
- Puspaningrum, Mona Ajeng dan Sugeng Pamudji. 2013. Determinan Keberadaan Risk Management Committee Pada Perusahaan Go Public Di Indonesia. *Diponegoro Journal Of Accounting*. 2(2):1-13.
- Rahmat, Agung. 2010. *Good Corporate Governance (GCG) Sebagai Prinsip Implementasi Corporate Social Responsibility Studi Kasus pada Community Development Center PT Telkom Malang*. *Jurnal Ilmiah Mahasiswa Fakultas Ekonomi dan Bisnis Universitas Brawijaya*.
- Rama, Ali dan Meliawati. 2014. Analisis Determinan Pengungkapan Islamic Social Reporting: Studi Kasus Bank Umum Syariah Di Indonesia. *Jurnal Equilibrium*. 2(1): 84-103.
- Ratnasari, Yunita dan Andri Prastiwi, 2010. *Pengaruh Corporate Governance Terhadap Luas Pengungkapan Tanggung Jawab Sosial Perusahaan Di Dalam Sustainable Report*. Thesis Fakultas Ekonomi. Universitas Diponegoro. Semarang.
- Rindawati, Meita Wahyu dan Nur Fadrih Asyik. 2015. Pengaruh Profitabilitas, Ukuran Perusahaan, Leverage, Dan Kepemilikan Publik Terhadap Pengungkapan Corporate Social Responsibility (Csr). *Jurnal Ilmu & Riset Akuntansi*. 4(6):1-15.
- Rochayatun, Sulis. 2016. Faktor-faktor Yang Mempengaruhi Corporate Social Responsibility Disclosure (CSR). *Jurnal Penelitian Ilmu Ekonomi WIGA*. 6(1):63-79.
- Rosiliana kadek. Gede Adi Yuniarta dan Nyoman Ari Surya Darmawan. 2014. Pengaruh *Corporate Social Responsibility* Terhadap Kinerja Keuangan Perusahaan (Studi Empiris Pada Perusahaan LQ45 di Bursa Efek Indonesia Periode 2008-2012). *e-Journal SI Ak Universitas Pendidikan Ganesha* 2(1): 1-13.
- Roziani, Erna Agustin Dan Sofie. 2010. Analisis Faktor-Faktor Yang Mempengaruhi Tingkat Pengungkapan Sosial Dalam Laporan Tahunan Bank Konvensional Dan Bank Syariah Di Indonesia. *Islamic Finance & Business Review*. 5(1): 1-22.

- Rustiarini, Ni Wayan. 2010. Pengaruh Corporate Governace Pada Hubungan Corporate Social Responsibility dan Nilai Perusahaan. *Simposium Nasional Akuntansi XIII Purwokerto*.
- Sadia, Ni Made Dwi Safitri dan I Ketut Sujana. 2017. Pengaruh Kepemilikan Institusional, Manajerial, Free Cash Flow Pada Nilai Perusahaan Dengan Variabel Intervening Kebijakan Hutang. *E-Jurnal Akuntansi Universitas Udayana*. 19(1):479-507.
- Sari, Ati Retna. Sutrisno. Eko Ganis Sukoharsono. 2013. Pengaruh Kepemilikan Institusional, Komposisi Dewan Komisaris, Kinerja Perusahaan terhadap Luas Pengungkapan Corporate Social Responsibility di dalam Sustainability Report pada Perusahaan Manufaktur yang Terdaftar di BEI. *JURNAL APLIKASI MANAJEMEN*. 11(3):481-491.
- Siallagan, Hamonangan dan Machfoedz, Maz'ud 2006. Mekanisme Corporate Governance, Kualitas Laba dan Nilai Perusahaan. *Simposium Nasional Akuntansi IX. Padang*.
- Sinarmayarani, Adhita dan Suwitho. 2016. Pengaruh Kepemilikan Institusional Dan Profitabilitas Terhadap Nilai Perusahaan Melalui Kebijakan Dividen. *Jurnal Ilmu dan Riset Manajemen*. 5(5): 1-18.
- Siringoringo, Renniwaty. Karakteristik dan Fungsi Intermediasi Perbankan di Indonesia. *Buletin Ekonomi Moneter dan Perbankan*, (Juli 2012).
- Sugiyono. (2001). *Metode penelitian kualitatif kuantitatif dan R&D*. Bandung: Alfabeta.
- Sukirni, Dwi. 2012. Kepemilikan Manajerial, Kepemilikan Institusional, Kebijakan Deviden Dan Kebijakan Hutang Analisis Terhadap Nilai Perusahaan. *Accounting Analysis Journal*. 1(2):2-12.
- Sunaryo. 2013. Pengaruh Company Size, Company Ages, Profitability, Dan Leverage Terhadap Csr Disclosures Pada Kelompok Perusahaan Properti Dan Real Estate yang Terdaftar Di BEI. *Journal The WINNERS*. 14(1): 61-69.
- Sumaryono, Ani dan Nur Fadjrih Asyik. 2017. Pengaruh Size, Profitabilitas Dan Leverage Terhadap Pengungkapan Corporate Social Responsibility. *Jurnal Ilmu dan Riset Akuntansi*. 6(8):1-17.
- Suratno, Ignatius Bondan. 2006. Pengaruh Environmental Performance terhadap Environmental Disclosure dan Economic Performance (Studi Empris pada Perusahaan Manufaktur yang terdaftar di Bursa Efek Jakarta periode 2001-2004). *Jurnal Simposium Nasional Akuntansi 9. Padang*.

- Susanti, Rina dan Titik Mildawati. 2014. Pengaruh Kepemilikan Manajemen, Kepemilikan Institusional Dan Corporate Social Responsibility Terhadap Nilai Perusahaan. *Jurnal Ilmu & Riset Akuntansi*. 3(1):1-18.
- Suta, I Wayan Purwanta. Putu Ayu Anggya Agustina dan I Nyoman Sugiarta. 2013. Pengaruh Kebijakan Utang Pada Nilai Perusahaan Dengan kepemilikan Institusional Sebagai Variabel Moderasi (Studi pada Perusahaan Manufaktur di Bursa Efek Indonesia). *Jurnal Bisnis Dan Kewirausahaan*. 12(3)173-183.
- Syofiani, Hafiez. Ihyaul Ulum, Daniel Syam dan Sri Wahjuni L. 2012. Islamic Social Reporting Index Sebagai Model Pengukuran Kinerja Sosial Perbankan Syariah (Studi Komparasi Indonesia Dan Malaysia). *Jurnal Dinamika Akuntansi*. 4(1): 36-46.
- Syukron, Ali. 2013. Dinamika perkembangan perbankan syariah di Indonesia. *Economic :Jurnal Ekonomi dan Hukum Islam*. 3(2) : 28-53.
- Taufik, Marlina dan Widiarti. 2015. Pengaruh Islamic Governance Score, Leverage Dan Profitabilitas Terhadap Islamic Social Reporting Index Pada Bank Umum Syariah Di Indonesia. *Jurnal Manajemen dan Bisnis Sriwijaya*. 13(2):177-198.
- Triyuwono, Iwan. 2007. Mengangkat “SING LIYAN” untuk Formulasi Nilai Tambah Syari’ah. *Simposium Nasional Akuntansi X. Makassar*.
- Ujiyantho dan Pramuka. 2007. Mekanisme Corporate Governance, Manajemen Laba dan Kinerja Keuangan (Studi Pada Perusahaan go publik Sektor Manufaktur), *Jurnal Simposium Nasional Akuntansi X. Makassar*.
- Umar, H. (2007). *Metode Penelitian Untuk Skripsi dan Tesis Bisnis*. Jakarta: PT Raja Grafindo Persada.
- Warapsari, A. A. Ayu Uccahati dan I G.N. Agung Suaryana2 2016. Pengaruh Kepemilikan Manajerial Dan Institusional Terhadap Nilai Perusahaan Dengan Kebijakan Utang Sebagai Variabel Intervening. *E-Jurnal Akuntansi Universitas Udayana*. 16(3): 1-15.
- Wibisono, Y. 2007. *Membedah Konsep dan Aplikasi CSR*. Surabaya. ASHKAF Media Grafika.
- Widiawati, Septi Dan Surya Raharja. 2012. Analisis Faktor-Faktor Yang Mempengaruhi *Islamic Social Reporting* Perusahaan - Perusahaan Yang Terdapat Pada Daftar Efek Syariah Tahun 2009-2011. *Diponegoro Journal Of Accounting*. 1(2): 1-15.
- Wijaya, Maria. 2012. Faktor-Faktor Yang Mempengaruhi Pengungkapan Tanggung Jawab Sosial Pada Perusahaan Manufaktur Yang Terdaftar

Di Bursa Efek Indonesia. *Jurnal Ilmiah Mahasiswa Akuntansi*. 1(1): 26-30.

Worotikan, Evelyn Jessica. Topowijono Sri Sulasmiyati. 2015. Analisa Pengaruh Ukuran Perusahaan, Roa Dan Der Terhadap Pengungkapan Tanggung Jawab Sosial Perusahaan (Studi Pada Bank Umum Swasta Nasional Devisa Yang Terdaftar Di Bei Tahun 2010-2013). *Jurnal Administrasi Bisnis (Jab)*. 26(2): 1-6.


Yulianita, Neni. 2008. Corporate Social Responsibility (CSR) Sebagai Aktivitas Sosial Marketing Public Relation. *Jurnal Mediator*. 9(1):123-135.



**L**

**A**

**M**



**P**

**I**

**R**

UNIVERSITAS ISLAM NEGERI  
**ALAUDDIN**  
M A K A S S A R

**N**

**TABEL INDIKATOR PENGUNGKAPAN  
INDEKS ISLAMIC SOCIAL REPORTING**

Item-item yang digunakan dalam penelitian ini merupakan indeks yang dikeluarkan oleh AAOIFI (*Accounting and Auditing Organization of Islamic Financial Institution*). Indeks ini pertama kali dicetuskan oleh Hannifa pada tahun 2002 kemudian dikembangkan oleh peneliti selanjutnya seperti Othman pada tahun 2009 dan Khusnul pada tahun 2013. Berikut item-item ISR yang berjumlah 50 item :

NO.	NAMA ITEM PENGUNGKAPAN	BENTUK PENGUNGKAPAN PADA LAPORAN TAHUNAN
<b>1. INVESTASI DAN KEUANGAN</b>		
	<ul style="list-style-type: none"> <li>• Aktivitas Riba               <ul style="list-style-type: none"> <li>- Identifikasi aktivitas riba</li> <li>- % dari profit</li> </ul> </li> </ul>	Pengungkapan terhadap aktivitas riba yang baik secara langsung maupun tidak langsung dalam operasional bank syariah serta persentase nilai riba dalam keuntungan perusahaan
	<ul style="list-style-type: none"> <li>• Aktivitas Gharar               <ul style="list-style-type: none"> <li>- Identifikasi aktivitas gharar</li> <li>- % dari profit</li> </ul> </li> </ul>	Pengungkapan terhadap aktivitas gharar baik secara langsung maupun tidak langsung dalam operasional bank syariah serta persentase nilai gharar dalam keuntungan perusahaan
	<ul style="list-style-type: none"> <li>• Zakat               <ul style="list-style-type: none"> <li>- Metode yang digunakan</li> <li>- Sumber zakat</li> <li>- Jumlah zakat</li> <li>- Penerima zakat</li> <li>- Opini dewan pengawas syariah tentang pengumpulan dan penyaluran zakat</li> </ul> </li> </ul>	Pengungkapan terkait pengelolaan dana zakat seperti metode yang digunakan, sumber-sumber dana zakat, jumlah zakat yang terkumpul, daftar penerima dana zakat serta opini dewan pengawas syariah terkait proses pengelolaan zakat
	<ul style="list-style-type: none"> <li>• Kebijakan dalam</li> </ul>	Pengungkapan terhadap kebijakan yang



	<p>mengatasi keterlambatan pembayaran</p> <ul style="list-style-type: none"> <li>- Identifikasi kebijakan untuk menanggulangi <i>insolvent client</i></li> <li>- Besarnya biaya yang dibebankan terhadap keterlambatan pembayaran</li> <li>- Opini dewan pengawas syariah tentang biaya tambahan yang dikenakan akibat keterlambatan pembayaran</li> </ul>	<p>diambil perusahaan dalam menanggulangi keterlambatan pembayaran atau kredit macet seperti model kebijakan, denda yang dikenakan terhadap nasabah yang terlambat memenuhi kewajiban pemabayaran serta pendapat dewan pengawas syariah terhadap pemberian biaya tambahan terkait masalah keterlambatan pembayaran</p>
	<ul style="list-style-type: none"> <li>• Current value balance sheet</li> </ul>	<p>Laporan keuangan yang menyatakan asset, kewajiban serta modal yang dimiliki perusahaan</p>
	<ul style="list-style-type: none"> <li>• Value added statements</li> </ul>	<p>Pernyataan tentang nilai tambah perusahaan bagi masyarakat</p>
<p>UNIVERSITAS ISLAM NEGERI <b>2. PRODUK DAN JASA</b></p>		
	<ul style="list-style-type: none"> <li>• Status halal pada produk</li> </ul>	<p>Pernyataan tentang status halal produk perbankan baik dari majelis ulama indonesia maupun dari dewan pengawas syariah</p>
	<ul style="list-style-type: none"> <li>• Pengembangan produk</li> </ul>	<p>Pernyataan tentang pengembangan produk dan perbankan</p>
	<ul style="list-style-type: none"> <li>• Peningkatan pelayanan</li> </ul>	<p>Pernyataan tentang aktivitas peningkatan pelayanan perbankan</p>
	<ul style="list-style-type: none"> <li>• Keluhan pelanggan/kejadian yang timbul karena ketidaktaatan terhadap peraturan yang berlaku</li> <li>- Total keluhan</li> </ul>	<p>Pernyataan tentang keluhan yang didapatkan dari nasabah atau bentuk pelanggaran baik dilakukan oleh nasabah maupun internal bank, hal-hal yang tercantum seperti total keluhan konsumen selama periode laporan, bentuk penanganan terhadap keluhan atau pelanggaran, penerapan dan jumlah denda</p>

	<ul style="list-style-type: none"> <li>- konsumen</li> <li>- Penanganan terhadap keluhan</li> <li>- Denda terkait pelanggaran</li> <li>- Survei kepuasan pelanggan</li> </ul>	yang dikenakan, serta survey kepuasan pelanggan
<b>4.TENAGA KERJA</b>		
	<ul style="list-style-type: none"> <li>• Karakteristik Pekerjaan <ul style="list-style-type: none"> <li>- Jumlah Jam kerja dan hari libur</li> <li>- Remunerasi</li> <li>- Rasio gaji</li> <li>- Komposisi Karyawan Berdasarkan hal tertentu</li> </ul> </li> </ul>	Pernyataan perusahaan tentang karakteristik pekerjaan seperti jumlah jam kerja karyawan, bentuk remunerasi yang diberikan, rasio gaji antar segmen karyawan dan penempatan karyawan berdasarkan hal-hal tertentu
	<ul style="list-style-type: none"> <li>• Pendidikan dan Pelatihan <ul style="list-style-type: none"> <li>- Program pendidikan dan pelatihan bagi karyawan</li> <li>- Membangun program dan jenjang karir karyawan</li> <li>- Strategi retensi karyawan</li> <li>- Persentase karyawan yang menerima pengembangan karier</li> </ul> </li> </ul>	Pernyataan tentang program pembinaan karyawan seperti program pendidikan dan pelatihan untuk meningkatkan kompetensi karyawan, program jenjang karir, strategi untuk mempertahankan pegawai/retensi yang memiliki kemampuan atau berkontribusi baik bagi bank, persentase karyawan yang akan atau telah menerima pengembangan karir
	<ul style="list-style-type: none"> <li>• Kesempatan yang sama</li> </ul>	Pernyataan tentang pemberian kesempatan yang terbuka bagi semua karyawan untuk berkembang

	<ul style="list-style-type: none"> <li>• Kesehatan dan keselamatan kerja</li> </ul>	Pernyataan perusahaan tentang jaminan kesehatan dan keselamatan kerja yang diberikan kepada karyawan
	<ul style="list-style-type: none"> <li>• Lingkungan kerja</li> </ul>	Pernyataan tentang bagaimana bank menjaga lingkungan kerja tetap kondusif
	<ul style="list-style-type: none"> <li>• Perekrutan Khusus</li> </ul>	Pernyataan tentang proses perekrutan khusus yang ditujukan kepada profesional langsung
<b>5. SOSIAL</b>		
	<ul style="list-style-type: none"> <li>• Shodaqo/Donasi</li> </ul>	Pernyataan tentang pemberian sedekah atau donasi serta pengelolaannya
	<ul style="list-style-type: none"> <li>• Wakaf</li> </ul>	Pernyataan tentang pemberian wakaf serta pengelolaannya
	<ul style="list-style-type: none"> <li>• Qard Hasan</li> </ul>	Pernyataan tentang pemberian qardhul hasan/ pinjaman tanpa bunga serta pengelolaannya
	<ul style="list-style-type: none"> <li>• Zakat dari Karyawan</li> </ul>	Pernyataan tentang pengelolaan zakat dari karyawan
	<ul style="list-style-type: none"> <li>• Pendidikan <ul style="list-style-type: none"> <li>- Pendirian sekolah</li> <li>- Bantuan ke sekolah</li> <li>- Beasiswa</li> </ul> </li> </ul>	Pernyataan tentang kepedulian terhadap pendidikan seperti pembangunan sekolah/ madrasah, pemberian bantuan ke sekolah dan pemberian beasiswa bagi pelajar yang kurang mampu atau berprestasi
	<ul style="list-style-type: none"> <li>• Bantuan kesehatan</li> </ul>	Pernyataan tentang pemberian bantuan kesehatan bagi masyarakat
	<ul style="list-style-type: none"> <li>• Pemberdayaan ekonomi</li> </ul>	Pernyataan tentang pemberian bantuan dalam rangka pemberdayaan ekonomi
	<ul style="list-style-type: none"> <li>• Peduli anak yatim</li> </ul>	Pernyataan tentang pemberian bantuan/pembinaan terhadap anak yatim piatu
	<ul style="list-style-type: none"> <li>• Pembangunan atau renovasi masjid</li> </ul>	Pernyataan tentang pemberian bantuan berupa pembangunan atau renovasi masjid
	<ul style="list-style-type: none"> <li>• Kegiatan kepemudaan</li> </ul>	Pernyataan tentang pemberian bantuan terhadap kegiatan kepemudaan
	<ul style="list-style-type: none"> <li>• Kegiatan sosial (Pemberian buku, mudik dll)</li> </ul>	Pernyataan tentang pemberian bantuan sosial bagi masyarakat yang terkena musibah, mudik dll
	<ul style="list-style-type: none"> <li>• Sponsor acara kesehatan, olahrag dll.</li> </ul>	Pernyataan tentang peran perusahaan sebagai sponsor dalam acara sosial
<b>6. LINGKUNGAN</b>		

<ul style="list-style-type: none"> <li>• Kampanye <i>go green</i></li> </ul>	Pernyataan perusahaan dalam kampanye <i>go green</i>
<ul style="list-style-type: none"> <li>• Konservasi lingkungan</li> </ul>	Pernyataan tentang peran perusahaan dalam proses konservasi lingkungan
<ul style="list-style-type: none"> <li>• Perlindungan terhadap flora dan fauna yang terancam punah</li> </ul>	Pernyataan tentang peran perusahaan dalam kegiatan perlindungan flora dan fauna
<ul style="list-style-type: none"> <li>• Polusi</li> </ul>	Pernyataan perusahaan dalam proses penanganan limbah/ polusi yang dihasilkan
<ul style="list-style-type: none"> <li>• Pembuatan dan perbaikan sarana umum</li> </ul>	Pernyataan tentang peran perusahaan dalam proses pembuatan atau perbaikan fasilitas umum
<ul style="list-style-type: none"> <li>• Audit lingkungan</li> </ul>	Pernyataan tentang proses audit lingkungan
<ul style="list-style-type: none"> <li>• Kebijakan manajemen lingkungan</li> </ul>	Pernyataan perusahaan dalam membuat kebijakan tata kelola lingkungan
<b>7. TATA KELOLA ORGANISASI</b>	
<ul style="list-style-type: none"> <li>• Profil dan strategi perusahaan</li> </ul>	Pernyataan perusahaan tentang profil bank dan strategi yang dimiliki
<ul style="list-style-type: none"> <li>• Struktur organisasi</li> </ul>	Pernyataan tentang pola atau struktur organisasi
<ul style="list-style-type: none"> <li>• Pelaksanaan tugas dan tanggung jawab dewan komisaris</li> </ul>	Pernyataan tentang pelaksanaan tugas dan tanggung jawab dewan komisaris terhadap bank
<ul style="list-style-type: none"> <li>• Pelaksanaan tugas dan tanggung jawab dewan direksi</li> </ul>	Pernyataan tentang pelaksanaan tugas dan tanggung jawab dewan direksi terhadap bank
<ul style="list-style-type: none"> <li>• Pelaksanaan tugas dan tanggung jawab dewan pengawas syariah</li> </ul>	Pernyataan tentang pelaksanaan tugas dan tanggung jawab dewan pengawas syariah terhadap bank
<ul style="list-style-type: none"> <li>• Pelaksanaan tugas dan tanggung jawab dewan komite</li> </ul>	Pernyataan tentang pelaksanaan tugas dan tanggung jawab dewan komite terhadap bank
<ul style="list-style-type: none"> <li>• Pelaksanaan prinsip syariah dalam perhimpunan dan penyaluran dana</li> </ul>	Pernyataan tentang aktivitas utama bank yang sesuai dengan prinsip syariah
<ul style="list-style-type: none"> <li>• Penanganan benturan</li> </ul>	Pernyataan tentang penanganan terhadap

	kepentingan	benturan kepentingan antara internal bank		
	• Penerapan fungsi kepatuhan bank	Pernyataan tentang penerapan fungsi kepatuhan bank		
	• Penerapan fungsi audit intern	Pernyataan tentang penerapan dan pelaporan audit internal		
	• Penerapan fungsi audit ekstern	Pernyataan tentang penerapan dan pelaporan audit eksternal		
	• Batas Maksimum penyaluran dana	Pernyataan tentang kebijakan perusahaan dalam memberikan batas maksimum penyaluran dana bagi nasabah untuk menghindari <i>insolvent client</i>		
	• Transparansi kondisi keuangan dan non-keuangan	Pernyataan tentang proses dan transparansi kondisi pengelolaan keuangan dan non-keuangan		
	• Kebijakan anti pencucian uang dan praktik penyimpangan lainnya	Pernyataan tentang kebijakan dalam menangani pencucian uang dan bentuk praktik penyimpangan lainnya		
	• Etika perusahaan	Pernyataan tentang penerapan etika dan nilai budaya dalam perusahaan		
	<b>JUMLAH</b>	-	-	-
	<b>PERSENTASE</b>	%	%	%



Tabel t Hitung

df	Pr	0.25 0.50	0.10 0.20	0.05 0.10	0.025 0.050	0.01 0.02	0.005 0.010	0.001 0.002
1		1.00000	3.07768	6.31375	12.70620	31.82052	63.85674	318.30884
2		0.81650	1.88562	2.91999	4.30265	6.96456	9.92484	22.32712
3		0.76489	1.63774	2.35336	3.18245	4.54070	5.84091	10.21453
4		0.74070	1.53321	2.13185	2.77845	3.74695	4.60409	7.17318
5		0.72669	1.47588	2.01505	2.57058	3.36493	4.03214	5.89343
6		0.71756	1.43976	1.94318	2.44691	3.14267	3.70743	5.20763
7		0.71114	1.41492	1.89458	2.36462	2.99795	3.49948	4.78529
8		0.70639	1.39682	1.85955	2.30600	2.89646	3.35539	4.50079
9		0.70272	1.38303	1.83311	2.26216	2.82144	3.24984	4.29681
10		0.69981	1.37218	1.81246	2.22814	2.76377	3.16927	4.14370
11		0.69745	1.36343	1.79588	2.20099	2.71808	3.10581	4.02470
12		0.69548	1.35622	1.78229	2.17881	2.68100	3.05454	3.92963
13		0.69383	1.35017	1.77093	2.16037	2.65031	3.01228	3.85198
14		0.69242	1.34503	1.76131	2.14479	2.62449	2.97684	3.78739
15		0.69120	1.34061	1.75305	2.13145	2.60248	2.94671	3.73283
16		0.69013	1.33676	1.74588	2.11991	2.58349	2.92078	3.68615
17		0.68920	1.33338	1.73961	2.10982	2.56693	2.89823	3.64577
18		0.68836	1.33039	1.73406	2.10092	2.55238	2.87844	3.61048
19		0.68762	1.32773	1.72913	2.09302	2.53948	2.86093	3.57940
20		0.68695	1.32534	1.72472	2.08596	2.52798	2.84534	3.55181
21		0.68635	1.32319	1.72074	2.07961	2.51765	2.83136	3.52715
22		0.68581	1.32124	1.71714	2.07387	2.50832	2.81876	3.50499
23		0.68531	1.31946	1.71387	2.06868	2.49987	2.80734	3.48496
24		0.68485	1.31784	1.71088	2.06390	2.49216	2.79694	3.46678
25		0.68443	1.31635	1.70814	2.05954	2.48511	2.78744	3.45019
26		0.68404	1.31497	1.70562	2.05553	2.47863	2.77871	3.43500
27		0.68368	1.31370	1.70329	2.05183	2.47266	2.77068	3.42103
28		0.68335	1.31253	1.70113	2.04841	2.46714	2.76326	3.40816
29		0.68304	1.31143	1.69913	2.04523	2.46202	2.75639	3.39624
30		0.68276	1.31042	1.69726	2.04227	2.45726	2.75000	3.38518
31		0.68249	1.30946	1.69552	2.03951	2.45282	2.74404	3.37490
32		0.68223	1.30857	1.69389	2.03693	2.44868	2.73848	3.36531
33		0.68200	1.30774	1.69236	2.03452	2.44479	2.73328	3.35634
34		0.68177	1.30695	1.69092	2.03224	2.44115	2.72839	3.34793
35		0.68156	1.30621	1.68957	2.03011	2.43772	2.72381	3.34005
36		0.68137	1.30551	1.68830	2.02809	2.43449	2.71948	3.33262
37		0.68118	1.30485	1.68709	2.02619	2.43145	2.71541	3.32563
38		0.68100	1.30423	1.68595	2.02439	2.42857	2.71156	3.31903
39		0.68083	1.30364	1.68488	2.02269	2.42584	2.70791	3.31279
40		0.68067	1.30308	1.68385	2.02108	2.42326	2.70446	3.30688



Tabel F Hitung

df untuk penyebut (N2)	df untuk pembilang (N1)														
	1	2	3	4	5	6	7	8	9	10	11	12	13	14	15
1	161	199	216	225	230	234	237	239	241	242	243	244	245	245	246
2	18.51	19.00	19.16	19.25	19.30	19.33	19.35	19.37	19.38	19.40	19.40	19.41	19.42	19.42	19.43
3	10.13	9.55	9.28	9.12	9.01	8.94	8.89	8.85	8.81	8.79	8.76	8.74	8.73	8.71	8.70
4	7.71	6.94	6.59	6.39	6.26	6.16	6.09	6.04	6.00	5.96	5.94	5.91	5.89	5.87	5.86
5	6.61	5.79	5.41	5.19	5.05	4.95	4.88	4.82	4.77	4.74	4.70	4.68	4.66	4.64	4.62
6	5.99	5.14	4.76	4.53	4.39	4.28	4.21	4.15	4.10	4.06	4.03	4.00	3.98	3.96	3.94
7	5.59	4.74	4.35	4.12	3.97	3.87	3.79	3.73	3.68	3.64	3.60	3.57	3.55	3.53	3.51
8	5.32	4.46	4.07	3.84	3.69	3.58	3.50	3.44	3.39	3.35	3.31	3.28	3.26	3.24	3.22
9	5.12	4.26	3.86	3.63	3.48	3.37	3.29	3.23	3.18	3.14	3.10	3.07	3.05	3.03	3.01
10	4.96	4.10	3.71	3.48	3.33	3.22	3.14	3.07	3.02	2.98	2.94	2.91	2.89	2.86	2.85
11	4.84	3.98	3.59	3.36	3.20	3.09	3.01	2.95	2.90	2.85	2.82	2.79	2.76	2.74	2.72
12	4.75	3.89	3.49	3.26	3.11	3.00	2.91	2.85	2.80	2.75	2.72	2.69	2.66	2.64	2.62
13	4.67	3.81	3.41	3.18	3.03	2.92	2.83	2.77	2.71	2.67	2.63	2.60	2.58	2.55	2.53
14	4.60	3.74	3.34	3.11	2.96	2.85	2.76	2.70	2.65	2.60	2.57	2.53	2.51	2.48	2.46
15	4.54	3.68	3.29	3.06	2.90	2.79	2.71	2.64	2.59	2.54	2.51	2.48	2.45	2.42	2.40
16	4.49	3.63	3.24	3.01	2.85	2.74	2.66	2.59	2.54	2.49	2.46	2.42	2.40	2.37	2.35
17	4.45	3.59	3.20	2.96	2.81	2.70	2.61	2.55	2.49	2.45	2.41	2.38	2.35	2.33	2.31
18	4.41	3.55	3.16	2.93	2.77	2.66	2.58	2.51	2.46	2.41	2.37	2.34	2.31	2.29	2.27
19	4.38	3.52	3.13	2.90	2.74	2.63	2.54	2.48	2.42	2.38	2.34	2.31	2.28	2.26	2.23
20	4.35	3.49	3.10	2.87	2.71	2.60	2.51	2.45	2.39	2.35	2.31	2.28	2.25	2.22	2.20
21	4.32	3.47	3.07	2.84	2.68	2.57	2.49	2.42	2.37	2.32	2.28	2.25	2.22	2.20	2.18
22	4.30	3.44	3.05	2.82	2.66	2.55	2.46	2.40	2.34	2.30	2.26	2.23	2.20	2.17	2.15
23	4.28	3.42	3.03	2.80	2.64	2.53	2.44	2.37	2.32	2.27	2.24	2.20	2.18	2.15	2.13
24	4.26	3.40	3.01	2.78	2.62	2.51	2.42	2.36	2.30	2.25	2.22	2.18	2.15	2.13	2.11
25	4.24	3.39	2.99	2.76	2.60	2.49	2.40	2.34	2.28	2.24	2.20	2.16	2.14	2.11	2.09
26	4.23	3.37	2.98	2.74	2.59	2.47	2.39	2.32	2.27	2.22	2.18	2.15	2.12	2.09	2.07
27	4.21	3.35	2.96	2.73	2.57	2.46	2.37	2.31	2.25	2.20	2.17	2.13	2.10	2.08	2.06
28	4.20	3.34	2.95	2.71	2.56	2.45	2.36	2.29	2.24	2.19	2.15	2.12	2.09	2.06	2.04
29	4.18	3.33	2.93	2.70	2.55	2.43	2.35	2.28	2.22	2.18	2.14	2.10	2.08	2.05	2.03
30	4.17	3.32	2.92	2.69	2.53	2.42	2.33	2.27	2.21	2.16	2.13	2.09	2.06	2.04	2.01
31	4.16	3.30	2.91	2.68	2.52	2.41	2.32	2.25	2.20	2.15	2.11	2.08	2.05	2.03	2.00
32	4.15	3.29	2.90	2.67	2.51	2.40	2.31	2.24	2.19	2.14	2.10	2.07	2.04	2.01	1.99
33	4.14	3.28	2.89	2.66	2.50	2.39	2.30	2.23	2.18	2.13	2.09	2.06	2.03	2.00	1.98
34	4.13	3.28	2.88	2.65	2.49	2.38	2.29	2.23	2.17	2.12	2.08	2.05	2.02	1.99	1.97
35	4.12	3.27	2.87	2.64	2.49	2.37	2.29	2.22	2.16	2.11	2.07	2.04	2.01	1.99	1.96
36	4.11	3.26	2.87	2.63	2.48	2.36	2.28	2.21	2.15	2.11	2.07	2.03	2.00	1.98	1.95
37	4.11	3.25	2.86	2.63	2.47	2.35	2.27	2.20	2.14	2.10	2.06	2.02	2.00	1.97	1.95
38	4.10	3.24	2.85	2.62	2.46	2.35	2.26	2.19	2.14	2.09	2.05	2.02	1.99	1.96	1.94
39	4.09	3.24	2.85	2.61	2.46	2.34	2.26	2.19	2.13	2.08	2.04	2.01	1.98	1.95	1.93
40	4.08	3.23	2.84	2.61	2.45	2.34	2.25	2.18	2.12	2.08	2.04	2.00	1.97	1.95	1.92
41	4.08	3.23	2.83	2.60	2.44	2.33	2.24	2.17	2.12	2.07	2.03	2.00	1.97	1.94	1.92
42	4.07	3.22	2.83	2.59	2.44	2.32	2.24	2.17	2.11	2.06	2.03	1.99	1.96	1.94	1.91
43	4.07	3.21	2.82	2.59	2.43	2.32	2.23	2.16	2.11	2.06	2.02	1.99	1.96	1.93	1.91
44	4.06	3.21	2.82	2.58	2.43	2.31	2.23	2.16	2.10	2.05	2.01	1.98	1.95	1.92	1.90
45	4.06	3.20	2.81	2.58	2.42	2.31	2.22	2.15	2.10	2.05	2.01	1.97	1.94	1.92	1.89



### Tabel Hitung *durbin-watson* (DW)

Tabel Durbin-Watson (DW),  $\alpha = 5\%$

n	k=1		k=2		k=3		k=4		k=5	
	dl	du	dl	du	dl	du	dl	du	dl	du
6	0.6102	1.4002								
7	0.6596	1.3564								
8	0.7829	1.3324								
9	0.8243	1.3199	0.4672	1.8964						
10	0.8791	1.3197	0.5591	1.7771	0.3674	2.2866				
11	0.9273	1.3241	0.6291	1.6993	0.4548	2.1282	0.2957	2.5881		
12	0.9708	1.3314	0.6972	1.6413	0.5253	2.0163	0.3760	2.4157	0.2427	2.8217
13	1.0097	1.3404	0.7580	1.6044	0.5948	1.9280	0.4441	2.2833	0.3155	2.6446
14	1.0450	1.3503	0.8122	1.5794	0.6577	1.8640	0.5120	2.1766	0.3796	2.5061
15	1.0697	1.3605	0.8612	1.5621	0.7147	1.8159	0.5748	2.0943	0.4445	2.3897
16	1.0848	1.3709	0.9054	1.5507	0.7667	1.7788	0.6321	2.0296	0.5052	2.2959
17	1.0970	1.3812	0.9455	1.5432	0.8140	1.7501	0.6852	1.9774	0.5620	2.2198
18	1.1062	1.3915	0.9820	1.5386	0.8572	1.7277	0.7340	1.9351	0.6150	2.1567
19	1.1130	1.3915	1.0154	1.5361	0.8968	1.7101	0.7790	1.9005	0.6641	2.1041
20	1.1176	1.3915	1.0461	1.5353	0.9331	1.6961	0.8204	1.8719	0.7098	2.0600
21	1.1204	1.4012	1.0743	1.5355	0.9666	1.6851	0.8588	1.8482	0.7523	2.0226
22	1.1204	1.4107	1.1004	1.5367	0.9976	1.6763	0.8943	1.8283	0.7918	1.9908
23	1.1212	1.4200	1.1246	1.5385	1.0262	1.6694	0.9272	1.8116	0.8286	1.9635
24	1.1236	1.4289	1.1471	1.5408	1.0529	1.6640	0.9578	1.7974	0.8629	1.9400
25	1.1267	1.4375	1.1682	1.5435	1.0778	1.6597	0.9864	1.7855	0.8949	1.9196
26	1.1278	1.4458	1.1878	1.5464	1.1010	1.6565	1.0131	1.7753	0.9249	1.9018
27	1.1279	1.4537	1.2063	1.5495	1.1228	1.6540	1.0381	1.7666	0.9530	1.8863
28	1.1302	1.4614	1.2236	1.5528	1.1432	1.6523	1.0616	1.7591	0.9794	1.8727
29	1.1317	1.4688	1.2399	1.5562	1.1624	1.6510	1.0836	1.7527	1.0042	1.8608
30	1.1324	1.4759	1.2553	1.5596	1.1808	1.6503	1.1044	1.7473	1.0276	1.8502
31	1.1340	1.4828	1.2699	1.5631	1.1976	1.6499	1.1241	1.7426	1.0497	1.8409
32	1.1350	1.4894	1.2837	1.5666	1.2138	1.6498	1.1426	1.7386	1.0706	1.8326
33	1.1363	1.4957	1.2969	1.5701	1.2292	1.6500	1.1602	1.7352	1.0904	1.8252
34	1.1374	1.5019	1.3093	1.5736	1.2437	1.6505	1.1769	1.7323	1.1092	1.8187
35	1.1384	1.5078	1.3212	1.5770	1.2576	1.6511	1.1927	1.7298	1.1270	1.8128
36	1.1392	1.5136	1.3329	1.5805	1.2707	1.6519	1.2078	1.7277	1.1439	1.8076
37	1.1401	1.5191	1.3433	1.5838	1.2833	1.6528	1.2221	1.7259	1.1601	1.8029
38	1.1410	1.5245	1.3537	1.5872	1.2953	1.6539	1.2358	1.7245	1.1755	1.7987
39	1.1419	1.5297	1.3635	1.5904	1.3068	1.6550	1.2489	1.7233	1.1901	1.7950
40	1.1427	1.5348	1.3730	1.5937	1.3177	1.6563	1.2614	1.7225	1.2042	1.7916
41	1.1434	1.5396	1.3821	1.5969	1.3283	1.6575	1.2734	1.7215	1.2176	1.7886
42	1.1441	1.5444	1.3908	1.6000	1.3384	1.6589	1.2848	1.7209	1.2305	1.7859
43	1.1449	1.5490	1.3992	1.6031	1.3480	1.6603	1.2958	1.7205	1.2428	1.7835
44	1.1456	1.5534	1.4073	1.6061	1.3573	1.6617	1.3064	1.7202	1.2546	1.7814
45	1.1462	1.5577	1.4151	1.6091	1.3663	1.6632	1.3166	1.7200		
46	1.1469	1.5619	1.4226	1.6120	1.3749	1.6647	1.3263	1.7200	1.2769	1.7777
47	1.1475	1.5660	1.4298	1.6148	1.3832	1.6662	1.3357	1.7200		
48	1.1481	1.5700	1.4368	1.6176	1.3912	1.6677	1.3448	1.7201	1.2976	1.7748
49	1.1487	1.5739	1.4435	1.6204	1.3989	1.6692	1.3535	1.7203	1.3075	1.7736
50	1.1492	1.5776	1.4500	1.6231	1.4064	1.6708	1.3619	1.7206	1.3167	1.7725
51	1.1498	1.5813	1.4564	1.6257	1.4138	1.6723	1.3701	1.7210	1.3258	1.7716
52	1.1503	1.5849	1.4625	1.6283	1.4206	1.6739	1.3779	1.7214	1.3346	1.7708
53	1.1508	1.5884	1.4684	1.6309	1.4273	1.6754	1.3858	1.7218	1.3431	1.7701
54	1.1513	1.5917	1.4741	1.6334	1.4339	1.6769	1.3929	1.7223	1.3512	1.7694
55	1.1518	1.5951	1.4797	1.6359	1.4402	1.6785	1.4000	1.7228	1.3592	1.7689
56	1.1523	1.5983	1.4851	1.6383	1.4464	1.6800	1.4069	1.7234	1.3669	1.7684
57	1.1527	1.6014	1.4903	1.6406	1.4523	1.6815	1.4136	1.7240	1.3743	1.7681
58	1.1532	1.6045	1.4954	1.6430	1.4581	1.6830	1.4201	1.7246	1.3815	1.7678
59	1.1536	1.6075	1.5004	1.6452	1.4637	1.6845	1.4264	1.7253	1.3885	1.7675
60	1.1540	1.6105	1.5052	1.6475	1.4692	1.6860	1.4329	1.7259	1.3953	1.7673
61	1.1544	1.6134	1.5099	1.6497	1.4745	1.6875	1.4388	1.7266	1.4019	1.7672
62	1.1548	1.6162	1.5144	1.6518	1.4797	1.6889	1.4443	1.7274	1.4083	1.7671
63	1.1552	1.6189	1.5189	1.6540	1.4847	1.6904	1.4499	1.7281	1.4146	1.7671
64	1.1556	1.6216	1.5232	1.6561	1.4896	1.6918	1.4554	1.7288	1.4206	1.7671
65	1.1559	1.6243	1.5274	1.6581	1.4943	1.6932	1.4607	1.7296	1.4265	1.7671
66	1.1563	1.6268	1.5315	1.6601	1.4990	1.6946	1.4659	1.7303	1.4322	1.7672
67	1.1567	1.6294	1.5355	1.6621	1.5035	1.6960	1.4709	1.7311	1.4378	1.7673
68	1.1570	1.6318	1.5395	1.6640	1.5079	1.6974	1.4758	1.7319	1.4433	1.7675
69	1.1573	1.6343	1.5433	1.6660	1.5122	1.6988	1.4806	1.7327	1.4486	1.7676
70	1.1577	1.6367	1.5470	1.6678	1.5164	1.7001	1.4853	1.7335	1.4537	1.7678
71	1.1580	1.6390	1.5507	1.6697	1.5205	1.7015	1.4899	1.7343	1.4588	1.7680
72	1.1583	1.6413	1.5542	1.6715	1.5245	1.7028	1.4943	1.7351	1.4637	1.7683



KEMENTERIAN AGAMA  
UNIVERSITAS ISLAM NEGERI (UIN) ALAUDDIN MAKASSAR  
**FAKULTAS EKONOMI DAN BISNIS ISLAM**

Kampus I - Jl. Sultan Alauddin No. 63 Makassar (0411) 864928 Fax 864923  
Kampus II - Jl. H. M. Yasin Limpo No. 36 Samata Sungguminasa - Gowa Tlp. 841879 Fax 8221600

Nomor: 4077/EB.FPP.00.9/2017

Samata, 15 Agustus 2017

Lamp:

Perihal: *Permohonan Izin Penelitian*

Kepada,

Yth. Kepala UPT P2T BKPM  
Prov. Sulawesi Selatan

Di -

Tempat

Assalamu Alaikum Wr. Wb

Dengan hormat disampaikan bahwa Mahasiswa Fakultas Ekonomi dan Bisnis Islam UIN Alauddin Makassar yang tersebut namanya dibawah ini:

Nama : A. Nur Abdi Pratama  
NIM : 10890113077  
Fakultas : Ekonomi dan Bisnis Islam  
Jurusan : Akuntansi  
Semester : VIII (Delapan)  
Alamat : BTN Minasa Upa

Bermaksud melakukan penelitian dalam rangka penyusunan skripsi sebagai salah satu syarat untuk memperoleh gelar sarjana. Adapun judul skripsinya " Analisis Determinan Penerapan Islamic Social Reporting pada Perbankan Syariah di Indonesia (Studi pada Bank Umum Syariah di Indonesia)"

Dengan Dosen pembimbing

2. Idra Walyuni, S.Pd, M.Si.

Untuk maksud tersebut kami mengharankan kiranya kepada mahasiswa yang bersangkutan dapat diberi izin melakukan penelitian di Bursa Efek Indonesia Perwakilan Makassar.

Demikian harapan kami dan Terima Kasih.

Wassalam  
Dekan

Prof. Dr. H. Ambo Asse, M.Ag.  
NIP. 19581022 198703 1 002

## RIWAYAT HIDUP



A.Nur Abdi Pratama, lahir di Bulukumba, Sulawesi selatan, 15 April 1995. Panggilan keseharian yakni Abdi. Perjalanan pendidikan diawali dari Tk. Kemala Bhayangkari, lanjut ke SD 24 Salemba Bulukumba, kemudian dilanjutkan ke SMP Neg.2 Bulukumba dan dilanjutkan ke SMK Negeri 1 Bulukumba. Pengalaman Organisasi dimulai semenjak SD hingga SMA baik dalam bidang ke-Pramukaan dan Majelis Perwakilan Kelas.

Jenjang pendidikan tinggi dimulai ketika Lulus pada jurusan Akuntansi Universitas Islam Negeri Alauddin Makassar Jurusan Akuntansi Angkatan 2013 melalui jalur SBMPTN. Semasa Kuliah selain di bidang akademik, penulis juga aktif dalam berorganisasi sebagai wadah untuk menggali potensi diri dan mengembangkannya. Adapun organisasi yang diikuti yakni UKM Taekwondo UIN Alauddin Makassar, Human Illumination (HI), Kesatuan Mahasiswa Nusantara (KMN) dan Economics Connection. Melalui ilmu di bidang akademis dan pengalaman organisasi penulis berharap dapat menjadi orang yang berguna di masa yang akan datang. Menjelang akhir studi penulis fokus untuk mengerjakan skripsi dan meraih gelar Sarjana Akuntansi. Skripsi yang ada saat ini merupakan hasil dari kerja keras, dan demi mengoptimalkan sumbangsih secara praktis, penulis sangat terbuka akan kritik dan saran yang membangun.