

**KONTRIBUSI PAJAK PARIWISATA DAN RETRIBUSI PARIWISATA
TERHADAP PENDAPATAN ASLI DAERAH
KABUPATEN BULUKUMBA
PERIODE 2006-2015**



SKRIPSI

Diajukan Untuk Memenuhi Salah Satu Syarat Guna Memperoleh Gelar
Sarjana Ekonomi (S.E) Pada Jurusan Ilmu Ekonomi
Fakultas Ekonomi Dan Bisnis Islam
UIN Alauddin Makassar

Oleh

SITI RASDIANA
10700113112

**JURUSAN ILMU EKONOMI
FAKULTAS EKONOMI DAN BISNIS ISLAM
UNIVERSITAS ISLAM NEGERI ALAUDDIN MAKASSAR**

2017

PERNYATAAN KEASLIAN SKRIPSI

Mahasiswa yang bertanda tangan dibawah ini :

Nama : Siti Rasdiana
NIM : 10700113112
Tempat/Tgl.Lahir : Bulukumba, 01 Maret 1995
Jurusan : Ilmu Ekonomi
Fakultas : Ekonomi dan Bisnis Islam
Alamat : Perumahan Patri Abdullah Permai
Judul : Kontribusi Pajak Pariwisata dan Retribusi Pariwisata Terhadap Pendapatan Asli Daerah di Kabupaten Bulukumba periode 2006-2015.

Menyatakan dengan sesungguhnya dan penuh kesadaran bahwa skripsi ini benar dan hasil karya sendiri. Jika kemudian hari terbukti bahwa ia merupakan duplikat, tiruan atau dibuat orang lain, sebagian atau seluruhnya, maka skripsi ini dan gelar yang diperoleh karenanya batal demi hukum.

UNIVERSITAS ISLAM NEGERI
ALAUDDIN
M A K A S S A R

Gowa,
Penyusun,

2017



Siti Rasdiana
NIM: 10700113112

PENGESAHAN SKRIPSI

Skripsi yang berjudul, **"Kontribusi Pajak Pariwisata dan Retribusi Pariwisata Terhadap Pendapatan Asli Daerah Kabupaten Bulukumba Periode 2006-2015"**, yang disusun oleh **SITI RASDIANA** NIM: 10700113112, mahasiswa Jurusan Ilmu Ekonomi pada Fakultas Ekonomi dan Bisnis Islam Universitas Islam Negeri Alauddin Makassar, telah diuji dan dipertahankan dalam sidang munaqasyah yang diselenggarakan pada hari Senin, tanggal 04 Desember 2017, bertepatan dengan 15 RabiulAwal 1439 H, dinyatakan telah dapat diterima sebagai salah satu syarat untuk memperoleh gelar Sarjana pada Fakultas Ekonomi dan Bisnis Islam, Jurusan Ilmu Ekonomi dengan beberapa perbaikan).

Makassar, 04 Desember 2017 M

15 RabiulAwal 1439 H

DEWAN PENGUJI

Ketua : Prof. Dr. H. Ambo Asse, M.Ag

(.....)

Sekretaris : Dr. Syaharuddin, M. Si

(.....)

Penguji I : Dr. Mudassir, SE., MM. Ak

(.....)

Penguji II : Drs. Thamrin Logawali, MH

(.....)

Pembimbing I : Prof. Dr. H. Muslimin Kara, M. Ag

(.....)

Pembimbing II: Dr. H. Abdul Wahab, S.E., M.Si

(.....)

Diketahui Oleh:

Dekan Fakultas Ekonomi dan Bisnis Islam
UIN Alauddin Makassar


Prof. Dr.H. Ambo Asse, M.Ag
NIP. 19581022 198703 1 002

KATA PENGANTAR

بِسْمِ اللَّهِ الرَّحْمَنِ الرَّحِيمِ

Assalamu Alaikum Warahmatullahi Wabarakatu.

Puji syukur Alhamdulillah penyusun panjatkan kehadiran Allah SWT yang telah memberikan rahmat dan Hidayah-Nya sehingga penyusun dapat menyelesaikan skripsi ini dengan baik, salam dan shalawat semoga selalu tercurahkan kepada baginda Nabi Muhammad SAW yang merupakan tokoh revolusioner sejati. Atas izin dan kehendak Allah SWT sehingga skripsi ini dapat terselesaikan dengan judul **“Kontribusi Pajak Pariwisata dan Retribusi Pariwisata Terhadap pendapatan Asli Daerah di Kabupten Bulukumba periode 2006-2015.”**

Penulisan skripsi ini di ajukan untuk memenuhi salah satu syarat kelulusan dalam jenjang perkuliahan Strata-1 (S-1) pada jurusan Ilmu Ekonomi Fakultas Ekonomi dan Bisnis Islam (FEBI) di Universitas Islam Negeri Alauddin Makassar. Dalam penulisan skripsi ini tidak lepas dari hambatan dan kesulitan, namun berkat bimbingan, bantuan dan saran serta kerjasama dari berbagai pihak, khususnya pembimbing, segala hambatan tersebut dapat di atasi dengan baik.

Dalam penulisan skripsi ini tentunya tidak lepas dari yang namanya kekurangan baik aspek kualitas maupun kuantitas dari materi penelitian yang di sajikan, semua ini didasarkan dari keterbatasan penyusun dalam penyusunan skripsi ini, maka dari itu dengan kesadaran yang penyusun miliki bahwa skripsi ini jauh dari

ke sempurnaan penyusun membutuhkan kritik dan saran yang bersifat membangun untuk kemajuan pendidikan di masa yang akan datang.

Dalam kesempatan ini penyusun dengan tulus hati mengucapkan terima kasih untuk kedua orang tua penyusun Almarhum Ayahanda tercinta Sudirman dan Ibunda tercinta Nuraedah yang telah mendidiku, menyekolahkanku serta tiada henti dalam memberikan cinta, kasih sayang dan doa, dukungan serta keluarga yang telah banyak membantu baik berupa dukungan materil maupun moril dan doa yang senantiasa menyertai penyusun ini sehingga dapat menyelesaikan proses perkuliahan ini dengan baik. Penyusun juga berterimakasih kepada :

1. Bapak Prof. Dr. H. Musafir Pababbari, M.Si, sebagai Rektor UIN Alauddin Makassar dan para wakil Rektor serta seluruh jajarannya.
2. Bapak Prof. Dr. H. Ambo Asse, M.Ag selaku Dekan Fakultas Ekonomi dan Bisnis Islam UIN Alauddin Makassar.
3. Bapak Dr. Siradjuddin, SE., M.Si dan Hasbiullah, SE., M.Si. selaku Ketua dan Sekretaris Jurusan Ilmu Ekonomi Fakultas Ekonomi dan Bisnis Islam atas segala kontribusi, bantuan dan bimbingannya selama ini.
4. Bapak Prof. Dr. H. Muslimin Kara, M.Ag selaku pembimbing I dan Dr. H. Abdul Wahab, SE., M.Si selaku pembimbing II yang telah meluangkan waktu ditengah kesibukannya untuk memberikan bimbingan, petunjuk dan arahan dalam penyusunan skripsi ini.
5. Untuk penguji komprehensif Prof. Dr. H. Muslimin Kara. M.Ag, Dr. H. Abdul Wahab, SE., M.Si., dan Dr. Siradjuddin, SE., M.Si yang telah mengajarkan

kepada penyusun bahwa calon sarjana harus mempunyai senjata untuk bersaing di dunia kerja.

6. Seluruh staf bagian akademik, tata usaha, jurusan dan perpustakaan Fakultas Ekonomi dan Bisnis Islam. Penyusun mengucapkan terimakasih atas bantuannya dalam pelayanan akademik dan administrasi.
7. Seluruh tenaga pengajar dan pendidik khususnya di Fakultas Ekonomi dan Bisnis Islam UIN Alauddin Makassar yang telah membantu penyusun selama proses perkuliahan dan dengan ikhlas mengamalkan ilmunya kepada penyusun.
8. Untuk saudara-saudara tercinta Kak Ani, Ilang Iswari, Siti Romadia, Ardiansyah, Dedi Ariyadi, Nabila Octavia dan Putri Maulidya atas kasih sayang yang mereka limpahkan dan ponaan saya Adnan, Abu Naufal, dan Abhi yang memberikan tawa saya penulis mulai penak dalam menyusun skripsi, serta seluruh keluarga atas doa dan motivasinya selama ini sehingga penulis dapat menyelesaikan skripsi ini.
9. Kakak-kakak Yess Owchh, SE., Rendy Gemilang, Jasmir, Kamaluddin, Hilman Abbas, Mayuddin, Jaharuddin, Ikhwan, Parsito, Awal, Nur Asis, Ilfandi. Terima kasih untuk masukan-masukan dan semangat yang selalu membangkitkan saya ketika saya terjatuh, dan tak bosan-bosannya memberikan dukungang baik itu berupa masukan maupun materi.
10. Sahabat terbaikku Ela, Ayu, Sri, fidha dan Imaa. Terima kasih sudah menjadi sahabat terbaik, kalian yang yang selalu membangkitkan saya ketika terjatuh, tak bosan-bosanya memberikan dukungan baik itu berupa masukan maupun materi.


Dan teman-teman Irma, Indah, Anti, Kirey Matsu Sakura, Fida, Anto, Sukrin, Nasar dan kuslin, Terima kasih untuk semangat dan dukungannya.

11. Teman-teman seangkatan Ilmu Ekonomi 2013, angkatan kita yang terhebat semoga semuanya tidak terluakan dan menjadi kenangan yang indah untuk dikenang.
12. Untuk teman-teman KKN Angkatan ke 53 khususnya Desa Ballasuka Kec. Tombolo Pao Syahriar, Adam, Ajeng, dan dinda serta semua Posko di Desa Ballasuka Kec. Tombolo Pao di Kabupaten Gowa yang telah memberi semangat dan motivasi dalam penyusunan skripsi ini.

Akhirnya dengan segala kerendahan hati, penyusun berharap skripsi ini dapat bermanfaat bagi pihak-pihak yang membutuhkan dan dapat dijadikan referensi bagi penelitian-penelitian selanjutnya. Penyusun juga menyadari bahwa penulisan skripsi ini masih jauh dari kesempurnaan dan banyak masih begitu banyak kelemahan, karena kesempurnaan itu bukan milik kita tetapi melainkan yang maha kuasa (Allah) oleh karena itu penyusun tak lupa mengharapkan saran dan kritik atas skripsi ini. Semoga skripsi ini memberi manfaat bagi semua pembaca. Amin.

Gowa,
Penulis

2017


Siti Rasdiana
10700113112

DAFTAR ISI

HALAMAN JUDUL	i
PERNYATAAN KEASLIAN SKRIPSI	ii
PENGESAHAN SKRIPSI	iii
KATA PENGANTAR	iv
DAFTAR ISI	viii
DAFTAR TABEL	x
DAFTAR GAMBAR	xi
ABSTRAK	xii
BAB I PENDAHULUAN.....	1-9
A. Latar Belakang Masalah.....	1
B. Rumusan Masalah.....	6
C. Definisi Operasional.....	6
D. Penelitian Terdahulu.....	7
E. Tujuan dan Manfaat.....	9
BAB II TINJAUAN TEORITIS	10-33
A. Pendapatan Asli Daerah.....	10
B. Teori Pajak.....	11
C. Pespektif Islam Tentang Pajak.....	16
D. Teori Retribusi.....	18
E. Teori Pariwisata.....	25
F. Kontribusi Sektor Pariwisata Terhadap Pendapatan Daerah.....	31
G. Kerangka Pikir.....	33
BAB III METODOLOGI PENELITIAN	34-36
A. Lokasi dan Waktu Penelitian.....	34
B. Pendekatan Penelitian.....	34
C. Jenis Penelitian.....	34
D. Jenis dan Sumber Data.....	35
E. Teknik Pengumpulan Data.....	35

F. Teknik Analisis Data.....	36
BAB IV HASIL DAN PEMBAHASAN	37-63
A. Deskripsi Lokasi Penelitian.....	37
B. Deskripsi Variabel Penelitian.....	50
C. Hasil Pengolahan Data	57
D. Pembahasan.....	60
BAB V PENUTUP	64-65
A. Kesimpulan.....	64
B. Saran	64
DAFTAR PUSTAKA	66-67
LAMPIRAN	

DAFTAR TABEL

Tabel 1.1 Jumlah Kunjungan Wisatawan Asing dan Nusantara Tahun 2011-2015.....	5
Tabel 4.1 Batas Wilayah dan Letak Geografis Kabupaten Bulukumba.....	37
Tabel 4.2 Jumlah Penduduk Menurut Kelompok Umur dan Jenis Kelamin di Kabupaten Bulukumba Tahun 2015	41
Tabel 4.3 PDRB Kabupaten Bulukumba Atas Dasar Harga Konstan 2000 Tahun 2006-2015.....	44
Tabel 4.4 PDRB Kabupaten Bulukumba Persektor Tahun 2006-2015	46
Tabel 4.5 Banyaknya Jumlah Kunjungan Wisatawan Mancanegara di Kabupaten Bulukumba Setiap Bulan, 2011-1015.....	48
Tabel 4.5 Banyaknya Kunjungan Wisatawan Nusantara, 2011-1015.....	49
Tabel 4.7 PAD Kabupaten Bulukumba Tahun 2006-2015	52
Tabel 4.8 Pajak Pariwisata Kabupaten Bulukumba Tahun 2006-2015.....	54
Tabel 4.9 Retribusi Pariwisata Kabupaten Bulukumba Tahun 2006-2015.....	57
Tabel 4.10 Hasil Analisis Kontribusi Pajak Pariwisata Terhadap PAD	58
Tabel 4.11 Hasil Analisis Kontribusi Retribusi Pariwisata Terhadap PAD	59

DAFTAR GAMBAR

Gambar 2.1 Kerangka Pikir.....	37
Gambar 4.1 Diagram Kontribusi Pajak Pariwisata	58
Gambar 4.2 Diagram Kontribusi Retribusi Pariwisata	60



ABSTRAK

Nama : Siti Rasdiana
Nim : 10700113112
Judul Skripsi : Kontribusi Pajak Pariwisata dan Retribusi Pariwisata Terhadap Pendapatan Asli Daerah

Upaya menciptakan kemandirian daerah, pendapatan asli daerah menjadi faktor yang sangat penting, dimana PAD akan menjadi sumber dana dari daerah sendiri. Salah satu sektor yang sangat potensial untuk dikembangkan atau dapat dijadikan andalan bagi pemasukan pendapatan asli daerah (PAD) yaitu dari sektor pariwisata, karena sektor pariwisata memiliki kontribusi dalam penerimaan pendapatan dan penyerapan tenaga kerja. Penerimaan sektor pariwisata bersumber dari pajak hotel dan restoran, pajak hiburan dan retribusi objek wisata berupa karcis masuk ke obyek wisata. Penerimaan sektor pariwisata inilah yang nantinya menjadi salah satu penambah pendapatan asli daerah (PAD)..

Dalam penelitian ini menggunakan jenis yang bersifat deskriptif-kuantitatif, kuantitatif adalah data yang berupa bilangan, nilainya bisa berubah-ubah atau bersifat variatif. Penelitian mengaplikasikan analisis kontribusi pajak pariwisata dan retribusi pariwisata dalam meningkatkan pendapatan asli daerah di Kabupaten Bulukumba.

Dan hasil analisis kontribusi pajak pariwisata terhadap PAD di Kabupaten Bulukumba dari tahun 2006-2015 kontribusi pajak pariwisata terhadap pendapatan asli daerah di Kab. Bulukumba masih terbilang rendah dengan rata-rata 2,1% pertahun. Kontribusi tertinggi terjadi pada tahun 2015 sebesar 9,2% sedangkan kontribusi terendah terjadi pada tahun 2010 sebesar 0,7%. Sedangkan kontribusi retribusi pariwisata terhadap PAD di Kabupaten Bulukumba kontribusi retribusi pariwisata terhadap pendapatan asli daerah di Kab. Bulukumba masih terbilang rendah dengan rata-rata 1,7% pertahun. Kontribusi tertinggi terjadi pada tahun 2013 sebesar 3,9% sedangkan kontribusi terendah terjadi pada tahun 2006 sebesar 1,3%. Ini menunjukkan bahwa peranan retribusi sektor pariwisata terhadap pendapatan asli daerah di Kab. Bulukumba masih tergolong rendah, mengingat potensi pariwisata yang cukup baik di daerah ini.

Implikasi dari penelitian ini Diharapkan kepada Pemerintah Kabupaten Bulukumba untuk meningkatkan program-program yang berkaitan dengan promosi pariwisata, memperbaharui mekanisme pemungutan pajak, pendataan ulang jumlah hotel, restoran, dan tempat hiburan agar tidak terjadi kebocoran pajak serta meningkatkan jumlah objek pajak agar lebih meningkatkan retribusi objek pariwisata.

Kata Kunci : Pajak, Retribusi, Pariwisata dan Pendapatan Asli Daerah

BAB I

PENDAHULUAN

A. Latar Belakang

Bangsa Indonesia sejak lama telah mencanangkan suatu gerakan pembangunan yang dikenal dengan istilah pembangunan nasional. Pembangunan nasional yang dilaksanakan bangsa Indonesia merupakan salah satu upaya yang dilakukan untuk mencapai tujuan pembangunan yakni terciptanya kesejahteraan masyarakat sesuai dengan Undang-Undang Dasar dan Pancasila sila ke lima.

Pembangunan nasional diawali dengan pembangunan pondasi ekonomi yang kuat sehingga menciptakan pertumbuhan ekonomi. Untuk itu pemerintah harus berusaha meningkatkan pendapatan guna menunjang keberhasilan pembangunan. Pembangunan ekonomi daerah merupakan suatu proses di mana pemerintah daerah dan masyarakat mengelola sumberdaya-sumberdaya yang ada dan membentuk suatu pola kemitraan antara pemerintah daerah dengan sektor swasta untuk menciptakan suatu lapangan kerja baru dan merangsang perkembangan kegiatan ekonomi dalam wilayah tersebut.¹

Pembiayaan pemerintah dalam melaksanakan tugas pemerintahan dan pembangunan senantiasa memerlukan sumber penerimaan yang dapat diandalkan. Kebutuhan ini semakin dirasakan oleh daerah terutama sejak diberlakukannya otonomi daerah di Indonesia, yaitu mulai tanggal 1 Januari 2001. Dengan “adanya otonomi, daerah dipacu untuk lebih berkreasi mencari sumber penerimaan daerah yang dapat mendukung pembiayaan pengeluaran daerah.”²

Pelaksanaan pembangunan daerah pada dasarnya merupakan bagian integral

¹Lincoln Arsyad, *Pengantar Perencanaan Pembangunan Ekonomi Daerah* (Yogyakarta: BPFE-Yogyakarta,2002), h.108.

² HAW. Widjaja, *Penyelenggaraan Otonomi di Indonesia Dalam Rangka Sosialisasi UU No.32 tahun 2004 tentang Pemerintah Daerah* (Jakarta:PT Raja Grafindo Persada, 2005), h. 23

dari pembangunan nasional yang diarahkan untuk mengembangkan daerah dan mensesuaikan laju pertumbuhan antar daerah di Indonesia. Dalam pengembangan daerah tentunya dibutuhkan peningkatan pendayagunaan potensi daerah secara optimal. Otonomi yang diberikan kepada daerah Kabupaten dan Kota dilaksanakan dengan memberikan kewenangan yang seluas-luasnya, nyata, dan bertanggung jawab kepada Pemerintah Daerah secara proporsional. Artinya, pelimpahan tanggung jawab akan diikuti oleh pengaturan pembagian, dan pemanfaatan serta sumber daya nasional yang berkeadilan, serta perimbangan keuangan pusat dan daerah.

Otonomi daerah memang dapat membawa perubahan positif di daerah dalam hal kewenangan daerah untuk mengatur diri sendiri. Kewenangan ini menjadi sebuah implan karena sistem pemerintah yang sentralistik cenderung menempatkan daerah sebagai pelaku pembangunan yang tidak begitu penting atau sebagai pelaku pinggiran. Perubahan pola hubungan yang terjadi antara pusat dan daerah sejak diberlakukannya otonomi daerah memberikan implikasi yang cukup signifikan, antara lain dalam pengelolaan keuangan yang dilakukan oleh daerah otonom akibat dijalankannya desentralisasi. “Kebijakan desentralisasi tersebut membuka peluang bagi pemerintah daerah untuk memaksimalkan pendapatan daerah.”³

Memaksimalkan pendapatan asli daerah, pemerintah daerah berupaya keras untuk mencari sumber-sumber pendapatan yang potensial seraya mengoptimalkan sumber-sumber pendapatan asli daerah yang telah dipungut selama ini.

³ Soraya Rasyid, *Otonomi Daerah Dalam Perspektif Sejarah* (Makassar: Alauddin Press, 2011), h. 73

Upaya menciptakan kemandirian daerah, pendapatan asli daerah menjadi faktor yang sangat penting, dimana PAD akan menjadi sumber dana dari daerah sendiri. Dari berbagai alternatif sumber penerimaan yang mungkin dipungut oleh daerah, Undang-Undang tentang pemerintahan daerah dan perimbangan keuangan antara pusat dan daerah, menetapkan pajak dan retribusi daerah menjadi salah satu sumber penerimaan yang berasal dari dalam daerah dan dapat dikembangkan sesuai dengan kondisi masing-masing daerah. Aturan ini harus ditaati dan dilaksanakan oleh masyarakat sebagaimana firman Allah dalam QS An-Nisa ayat 59:

يَتَأْتِيهَا الَّذِينَ ءَامَنُوا أَطِيعُوا اللَّهَ وَأَطِيعُوا الرَّسُولَ وَأُولِي الْأَمْرِ مِنْكُمْ فَإِن تَنَزَعْتُمْ فِي شَيْءٍ فَرُدُّوهُ إِلَى اللَّهِ وَالرَّسُولِ إِن كُنتُمْ تُؤْمِنُونَ بِاللَّهِ وَالْيَوْمِ الْآخِرِ ذَلِكَ خَيْرٌ وَأَحْسَنُ تَأْوِيلًا ﴿٥٩﴾

Terjemahnya:

“Hai orang-orang yang beriman, taatilah Allah dan taatilah Rasul-(Nya), dan Ulil Amri di antara kamu. Kemudian jika kamu berlainan pendapat tentang sesuatu, maka kembalikanlah ia kepada Allah (Al-Qur’an) dan Rasul (Sunnahnya), jika kamu benar-benar beriman kepada Allah dan hari kemudian. Yang demikian itu adalah lebih utama (bagimu) dan lebih baik akibatnya.”⁴

Ayat di atas menjelaskan bahwa Allah memerintahkan untuk taat kepadaNya dan RasulNya dengan melaksanakan perintah keduaNya. Allah juga memerintahkan untuk taat kepada para pemimpin, mereka itulah yang memegang kekuasaan atas manusia, yaitu para penguasa, para hakim, dan para ahli fatwa. Dimana manusia diperintahkan untuk taat kepada pemimpin karena sesungguhnya tidaklah akan berjalan baik urusan agama dan dunia manusia kecuali dengan taat dan tunduk

⁴ Departemen Agama RI, *Mushaf Al-Qur’an Terjemah* (Depok: Al-Huda), h.

kepada pemimpinnya.

Salah satu sektor yang sangat potensial untuk dikembangkan atau dapat dijadikan andalan bagi pemasukan pendapatan asli daerah (PAD) yaitu dari sektor pariwisata. Sektor pariwisata merupakan salah satu sektor strategis dalam pengembangan perekonomian nasional maupun daerah. Pemerintah melakukan berbagai upaya dalam mengembangkan sektor pariwisata, karena sektor pariwisata memiliki kontribusi dalam penerimaan pendapatan dan penyerapan tenaga kerja.

Pesatnya perkembangan industri pariwisata akan berimbas pada penerimaan yang diterima oleh daerah di sektor pariwisata. Penerimaan sektor pariwisata bersumber dari pajak hotel dan restoran, pajak hiburan dan retribusi objek wisata berupa karcis masuk ke obyek wisata. Penerimaan sektor pariwisata inilah yang nantinya menjadi salah satu penambah pendapatan asli daerah (PAD). objek wisata berupa karcis masuk ke obyek wisata. Penerimaan sektor pariwisata inilah yang nantinya menjadi salah satu penambah pendapatan asli daerah (PAD).

Hal ini, Kota Bulukumba dengan anugrah kekayaan alamnya beserta beberapa obyek wisata dan budaya ataupun fasilitas rekreasi yang telah dimiliki, akan mempunyai prospek yang cerah untuk dapat dioptimalkan dalam upaya peningkatan pendapatan asli daerah (PAD) dari sektor pariwisata. Sektor pariwisata sangat potensial memberikan kontribusi atau devisa terhadap perekonomian, besarnya kontribusi tersebut ditentukan oleh besarnya jumlah wisatawan yang berkunjung ke kabupaten bulukumba yang kemudian dapat dilihat melalui tabel dibawah ini:

Tabel 1. 1**Jumlah Kunjungan Wisatawan Asing dan Nusantara (2011-2015)**

Tahun	Wisatawan		Jumlah
	mancanegara	Nusantara	
(1)	(2)	(3)	(4)
2011	2.500	105.385	107.885
2012	2.940	117.580	120.520
2013	3.425	133.063	136.488
2014	4.198	157.441	161.639
2015	3.769	180.741	184.510

Sumber: *Badan Pusat Statistik Sulsel, Tahun 2016.*

Tabel 1.1 menunjukkan jumlah kunjungan wisatawan dari tahun 2011-2015, dari data tersebut menunjukkan jumlah kunjungan wisatawan selalu meningkat setiap tahunnya, jumlah kunjungan terbesar terjadi pada tahun 2015 yaitu 184.510 sedangkan pada tahun sebelumnya 2014 hanya sebesar 161.639. Peningkatan jumlah wisatawan tentu berpengaruh terhadap besarnya kontribusi sektor pariwisata terhadap Pendapatan Asli Daerah Kabupaten Bulukumba.

Melihat hal tersebut maka akan sangat diharapkan dukungan dan kebijakan pemerintah untuk mengembangkan sarana dan prasarana agar dapat menambah minat para wisatawan yang berkunjung ke kabupaten bulukumba sehingga dapat menstimulasi peningkatan PAD. Meskipun tidak ada satu sektor pun yang menjadi kunci ajaib, namun dengan memberdayakan sektor tertentu yang dianggap sebagai ciri khas suatu daerah tersebut tentunya masih memerlukan dari beberapa sektor terkait. Sehubungan dengan hal tersebut, maka penulis tertarik untuk mengangkat judul: ***“Kontribusi Pajak dan Retribusi Objek Pariwisata Terhadap Pendapatan Asli Daerah Kabupaten Bulukumba Periode 2006-2015”***

B. Rumusan Masalah

Berdasarkan uraian latar belakang masalah diatas, maka yang menjadi masalah pokok pada penelitian ini adalah:

1. Seberapa besar kontribusi pajak pariwisata terhadap Pendapatan Asli Daerah di Kabupaten Bulukumba Periode 2006-2015?
2. Seberapa besar kontribusi retribusi pariwisata terhadap Pendapatan Asli Daerah di Kabupaten Bulukumba Periode 2006-2015?

C. Definisi Operasional

Untuk memudahkan penulis dalam mencari data dan menentukan variabel penelitian sekaligus untuk menyamakan persepsi tentang istilah-istilah yang digunakan dalam penelitian ini, maka batasan variabelnya yaitu:

1. Pendapatan Asli Daerah (PAD). Pendapatan Asli Daerah adalah penerimaan daerah dari berbagai usaha pemerintah untuk mengumpulkan dana guna keperluan daerah yang bersangkutan dalam membiayai kegiatan rutin maupun pembangunannya, yang terdiri atas pajak daerah, retribusi daerah, bagian laba usaha milik daerah, dan lain-lain penerimaan asli daerah yang sah.
2. Pajak Pariwisata. Pajak pariwisata merupakan sumber penerimaan yang berasal dari pemerintah Kabupaten/Kota dimana berasal dari pajak hotel (termasuk wisma pariwisata, losmen, pesanggrahan), pajak restoran (rumah makan, kafetaria, kantin, warung, dan bar), pajak hiburan (pergelaran seni, musik, tari, pertunjukan busana, pameran).

3. Retribusi Pariwisata. Retribusi objek wisata merupakan sumber penerimaan objek pariwisata yang berasal dari retribusi parkir dan pendapatan lain-lain yang sah yang berasal dari obyek pariwisata tersebut.

D. Penelitian Terdahulu

Berbagai penelitian tentang retribusi dan pariwisata telah dilakukan dan hasilnya pun beragam antara satu penelitian dengan penelitian lainnya. Penelitian pertama oleh Mohammad Riduansyah, judul penelitian “Kontribusi Pajak Daerah dan Retribusi Daerah Terhadap Pendapatan Asli Daerah (PAD) dan Anggaran Pendapatan dan Belanja Daerah (APBD) Guna Mendukung Pelaksanaan Otonomi Daerah (Studi Kasus Pemerintah Daerah Kota Bogor)” Hasil penelitian kontribusi penerimaan pajak daerah dan retribusi daerah terhadap total perolehan penerimaan pemerintah daerah (Pemda) Bogor tercermin dalam APBD-nya, dikaitkan dengan kemampuannya untuk melaksanakan otonomi daerah terlihat cukup baik. Komponen pajak daerah dalam kurun waktu TA 2009 rata-rata pertahunnya memberikan kontribusi sebesar 7,81% per tahun dengan rata-rata pertumbuhan sebesar 22,89% pertahunnya. Sedangkan pendapatan yang berasal dari komponen retribusi daerah, pada kurun waktu yang sama, memberikan kontribusi rata-rata per tahunnya sebesar 15,61% dengan rata-rata pertumbuhan pertahunnya sebesar 5,08% per tahun.²⁷

²⁷ Muhammad Riduansyah, 2009. Kontribusi Pajak Daerah dan Retribusi Daerah terhadap Pendapatan Asli Daerah (PAD) dan Anggaran Pendapatan dan Belanja Daerah (APBD) guna mendukung pelaksanaan otonomi daerah.

Robi Cahyadi, dalam penelitiannya dengan judul “*Pengaruh Pajak Industri Pariwisata dan Retribusi Objek wisata Terhadap Pendapatan Asli Daerah di 12 Kabupaten/Kota Provinsi Riau Tahun 2009-2013*” dimana variabel dependen dalam penelitian ini adalah Pendapatan Asli Daerah (PAD) dan variabel independen yaitu Pajak Industri Pariwisata dan Retribusi Objek Pariwisata. Berdasarkan hasil penelitian ini diperoleh hasil bahwa kedua variabel independen secara bersama-sama berpengaruh terhadap Pendapatan Asli Daerah (PAD) di 12 kabupaten/kota Provinsi Riau. Secara parsial menyimpulkan bahwa yang paling mempengaruhi pendapatan asli daerah (PAD) adalah Variabel Pajak Industri Pariwisata dengan t-hitung sebesar 1.801 dan probabilitas signifikan sebesar 0.0005.²⁸

Sheila Ratna Dewi, dalam penelitiannya yang berjudul *Peran Retribusi Parkir Dalam Meningkatkan Pendapatan Asli Daerah Kota Magelang*, dari hasil penelitiannya dikemukakan bahwa Ditinjau dari peranannya, Retribusi parkir memiliki peran yang tidak terlalu besar bagi Pendapatan Asli Daerah (PAD) Kota Magelang di bandingkan dengan Pajak Daerah atau Retribusi Daerah lainnya. Tetapi, walaupun peranannya kecil, Retribusi Parkir mampu melebihi target setiap tahunnya. Hal tersebut dapat membantu peningkatan Pendapatan Asli Daerah (PAD) di Kota Magelang. Dengan adanya retribusi parkir sendiri, Pendapatan daerah di Kota Magelang dapat meningkat. Retribusi parkir juga memiliki pengaruh bagi Pendapatan Asli Daerah Kota Magelang, karena apabila retribusi parkir tidak memberikan

²⁸Robi Cahyadi, *Pengaruh Pajak Industri Pariwisata dan Retribusi Objek Pariwisata Terhadap Pendapatan Asli Daerah (PAD) di 12 Kabupaten/Kota Provinsi Riau*, jurnal skripsi (Universitas Riau, 2013), h. 1.

kontribusi sesuai target atau kurang dari yang ditargetkan maka Pendapatan Daerah Kota Magelang juga akan berkurang nilainya.²⁹

E. Tujuan dan Manfaat Penelitian

1. Tujuan Penelitian

Berdasarkan latar belakang dan permasalahan diatas, maka tujuan dari penelitian ini adalah untuk:

- a. Mengetahui seberapa besar kontribusi Pajak Pariwisata Terhadap Pendapatan Asli Daerah di Kabupaten Bulukumba.
- b. Mengetahui seberapa besar kontribusi Retribusi Pariwisata Terhadap Pendapatan Asli Daerah di Kabupaten Bulukumba.

2. Manfaat Penelitian

Adapun kegunaan penelitian ini adalah:

- a. Sebagai salah satu syarat untuk meraih gelar Sarjana Ekonomi pada jurusan ilmu Ekonomi fakultas Ekonomi dan Bisnis Islam Universitas Islam Negeri Aluddin Makassar.
- b. Sebagai bahan referensi bagi peneliti selanjutnya yang ingin melakukan penelitian pada objek yang sama.

²⁹ Sheila Ratna Dewi, *Peran Retribusi Parkir Dalam Meningkatkan Pendapatan Asli Daerah Kota Magelang*, jurnal skripsi (Universitas Atma Jaya Yogyakarta, 2013), h. 19

BAB II

TINJAUAN TEORITIS

A. *Pendapatan Asli Daerah (PAD)*

1. Pengertian Pendapatan Asli Daerah

Menurut Pasal 1 angka 18 Undang-undang Nomor 33 Tahun 2004 tentang Perimbangan Keuangan Antara Pusat dan Daerah bahwa Pendapatan asli daerah. Selanjutnya disebut Pendapatan Asli Daerah (PAD) adalah pendapatan yang diperoleh daerah yang dipungut berdasarkan peraturan daerah sesuai dengan peraturan perundang-undangan.⁸

Pengertian pendapatan asli daerah menurut Undang-Undang No. 28 Tahun 2009 yaitu sumber keuangan daerah yang digali dari wilayah daerah yang bersangkutan yang terdiri dari hasil pajak daerah, hasil retribusi daerah, hasil pengelolaan kekayaan daerah yang dipisahkan dan lain-lain pendapatan asli daerah yang sah.⁹

Dari beberapa pendapat di atas maka penulis dapat menyimpulkan bahwa pendapatan asli daerah adalah semua penerimaan keuangan suatu daerah, dimana penerimaan keuangan itu bersumber dari potensi-potensi yang ada di daerah tersebut misalnya pajak daerah, retribusi daerah dan lain-lain, serta penerimaan keuangan tersebut diatur oleh peraturan daerah.

2. Sumber-sumber Pendapatan Asli Daerah

Sumber-sumber pendapatan asli daerah menurut pasal 157 Undang-Undang No. 32 Tahun 2004 tentang Pemerintah Daerah adalah.

a. Pendapatan asli daerah yang selanjutnya disebut PAD yaitu:

⁸ Ahmad Yani, *Hubungan Keuangan Antara Pemerintah Pusat Dan Daerah Di Indonesia*, Edisi Revisi. (Jakarta: Rajawali pers, 2002), h. 10

⁹ Kesit Bambang Prakoso, *Pajak Dan Retribusi Daerah*, Edisi revisi. (Jakarta: UII, 2003), h.

- 1) Hasil pajak daerah yaitu Pungutan daerah menurut peraturan yang ditetapkan oleh daerah untuk pembiayaan rumah tangganya sebagai badan hukum publik.
 - 2) Hasil retribusi daerah yaitu pungutan yang telah secara sah menjadi pungutan daerah sebagai pembayaran pemakaian atau karena memperoleh jasa atau karena memperoleh jasa pekerjaan, usaha atau milik pemerintah daerah bersangkutan.
 - 3) Hasil perusahaan milik daerah dan hasil pengelolaan kekayaan daerah yang dipisahkan.
- b. Lain-lain pendapatan daerah yang sah adalah pendapatan-pendapatan yang tidak termasuk dalam jenis-jenis pajak daerah, retribusi daerah, pendapatan dinas-dinas.
 - c. Dana perimbangan diperoleh melalui bagian pendapatan daerah dari penerimaan pajak bumi dan bangunan baik dari pedesaan, perkotaan, pertambangan sumber daya alam dan serta bea perolehan hak atas tanah dan bangunan
 - d. Lain-lain pendapatan daerah yang sah adalah pendapatan daerah dari sumber lain misalnya sumbangan pihak ketiga kepada daerah yang dilaksanakan sesuai dengan peraturan perundang-undangan yang berlaku.

B. Teori Pajak

1. Pengertian Pajak

Pajak secara umum adalah iuran wajib anggota masyarakat kepada Negara karena undang-undang, dan atas pembayaran tersebut pemerintah tidak memberikan balas jasa yang langsung dapat ditunjuk.

Menurut Mardiasmo, Pajak adalah iuran rakyat kepada kas Negara

berdasarkan undang-undang (yang dapat dipaksakan) dengan tidak mendapat cara timbal (kontrapretasi) yang langsung dapat ditunjukkan dan yang digunakan untuk membayar pengeluaran umum.⁸

Menurut Pasal 1 Undang-Undang Nomor 28 Tahun 2009 Tentang Pajak Daerah dan Retribusi Daerah pengertian Pajak Daerah, yang selanjutnya disebut pajak adalah kontribusi wajib kepada daerah yang terutang oleh orang pribadi atau badan yang bersifat memaksa berdasarkan undang-undang, dengan tidak mendapatkan imbalan secara langsung dan digunakan untuk keperluan daerah bagi sebesar-besarnya kemakmuran rakyat.

Berdasarkan pengertian diatas dapat disimpulkan bahwa pemungutan pajak daerah oleh pemerintah Kota/Kabupaten kepada masyarakat bertujuan untuk membiayai penyelenggaraan tugas-tugas pemerintah, pembangunan dan pembinaan kepada masyarakat secara berdaya guna dan berhasil guna dalam upaya meningkatkan taraf hidup masyarakat.

1. Jenis-jenis pajak daerah:

Berdasarkan Undang-Undang No.34 Tahun 2000 jenis-jenis pajak daerah adalah sebagai berikut:

a. Pajak Provinsi:

- 1) Pajak Kendaraan Bermotor;
- 2) Bea Balik Nama Kendaraan Bermotor;
- 3) Pajak Bahan Bakar Kendaraan Bermotor;
- 4) Pajak Air Permukaan; dan
- 5) Pajak Rokok.

b. Pajak Kabupaten/kota:

⁸ Mardiasmo, *Otonomi dan Manajemen Keuangan Daerah*. (Yogyakarta: Andi) 2002, h.

- 1) Pajak Hotel;
- 2) Pajak Restoran;
- 3) Pajak Hiburan;
- 4) Pajak Reklame;
- 5) Pajak Penerangan Jalan;
- 6) Pajak Mineral Bukan Logam dan Batuan;
- 7) Pajak Parkir;
- 8) Pajak Air Tanah;
- 9) Pajak Sarang Burung Walet
- 10) Bea Perolehan Hak atas Tanah dan Bangunan.

Untuk dapat mencapai tujuan dari pemungutan pajak, dan agar pemungutan pajak tidak menimbulkan hambatan atau perlawanan, maka pemungutan pajak harus memenuhi syarat sebagai berikut:

- a) Pemungutan pajak harus adil (syarat keadilan)

Sesuai dengan tujuan hukum, yakni pencapaian keadilan, undang-undang dan pelaksanaan pemungutan harus adil. Adil dalam perundang-undangan diantaranya mengenakan pajak secara umum dan merata, serta disesuaikan dengan kemampuan masing-masing. Sedang adil dalam pelaksanaannya yaitu dengan memberikan hak bagi wajib pajak untuk mengajukan keberatan, penundaan dalam pembayaran dan mengajukan keberatan banding kepada majelis Pertimbangan Pajak.

- b) Pemungutan Pajak harus berdasarkan Undang-undang (Syarat Yuridis)

Di Indonesia pajak diatur dalam UUD 1945 pasal 23 ayat (2). Hal ini memberikan jaminan hukum untuk menyatakan keadilan bagi warga negaranya.

- c) Pemungutan Pajak tidak mengganggu perekonomian (syarat ekonomis)

Pemungutan Pajak tidak boleh mengganggu kelancaran kegiatan produksi maupun perdagangan, sehingga tidak menimbulkan kelesuan perekonomian masyarakat.

- d) Pemungutan Pajak harus efisien (syarat finansil)

Sesuai fungsi budgetair, biaya pemungutan pajak harus dapat ditekan sehingga lebih rendah dari hasil pemungutannya.

- e) Sistem pemungutan pajak harus sederhana

Sistem pemungutan yang sederhana akan memudahkan dan mendorong masyarakat dalam memenuhi kewajiban perpajakannya.

Dalam memungut Pajak dikenal ada tiga sistem pemungutan yaitu:

- (1) *Official Assessment System* , adalah suatu sistem pemungutan pajak yang memberi wewenang kepada pemerintah (fiskus) untuk menentukan besarnya pajak yang terutang oleh wajib pajak.
- (2) *Self Assessment system*, adalah suatu sistem pemungutan pajak yang memberi wewenang, kepercayaan, tanggung jawab kepada wajib pajak dan/ atau pengusaha kena pajak untuk menghitung, memperhitungkan, membayar dan melaporkan sendiri besarnya pajak yang harus dibayar.

- (3) *With Holding System*, adalah suatu sistem pemungutan pajak yang memberi wewenang kepada pihak ketiga untuk memotong atau memungut besarnya pajak yang terutang terhadap wajib pajak.

2. Fungsi Pajak Daerah

Sebagaimana kita ketahui, pajak sangat penting perannya di dalam pembangunan Daerah. Banyak hal yang bisa dibiayai pajak seperti pembangunan jalan dan jembatan, pembangunan sekolah, rumah sakit, jaminan kesehatan masyarakat (jamkesmas), Bantuan Operasional Sekolah (BOS), dan sebagainya.

Pajak merupakan sumber pendapatan negara yang akan digunakan untuk modal pembangunan. Oleh karena itu, pajak daerah memiliki peran penting dalam pembangunan suatu daerah. Fungsi pajak daerah salah satunya adalah sebagai bagian dari Pendapatan Asli Daerah (PAD). Pendapatan Asli Daerah ini bisa digunakan untuk pembangunan, juga anggaran rutin seperti gaji Pegawai Negeri Sipil (PNS), dan sebagainya. Hal yang perlu dicermati adalah suatu anggaran pemerintahan daerah dianggap sehat jika anggaran untuk pembangunan lebih tinggi daripada anggaran rutin (gaji pegawai). Setiap pemerintah daerah tentu berharap bisa meningkatkan Pendapatan Asli Daerah (PAD) nya. Salah satu sektor yang bisa diharapkan untuk meningkatkan PAD ini adalah melalui pajak daerah.

Pajak Daerah merupakan sumber penerimaan daerah yang mempunyai peranan penting berasal dari pendapatan daerah sendiri. Hal ini dikarenakan semakin besar jumlah penerimaan pajak daerah maka akan semakin besar jumlah pendapatan asli daerah. Karena pajak daerah merupakan sumber pendapatan asli daerah. Setiap peningkatan pajak daerah akan mempengaruhi

peningkatan pada pendapatan asli daerah.⁹

Fungsi lain dari pajak daerah adalah untuk ikut mengatur pertumbuhan ekonomi. Misalnya, jika pemerintah ingin menarik penanam modal maka bisa diberikan keringanan pajak untuk sektor-sektor tertentu. Dengan ini diharapkan akan ada penyerapan lapangan kerja. Selain itu, pajak daerah juga bisa digunakan untuk kegiatan sosial dan insidental, seperti pendidikan untuk anak jalanan, penanganan bencana, dan sebagainya. Pada akhirnya, *pajak daerah* diharapkan bisa meningkatkan pemerataan di setiap daerah karena penyaluran pajak yang baik bisa meningkatkan kualitas pembangunan pemerataan di setiap daerah karena penyaluran pajak yang baik bisa meningkatkan kualitas pembangunan.

C. Perspektif Islam Tentang Pajak

Dalam al-qur'an yang terdiri dari 30 juz, 114 surat, 74.499 kata atau 325.345 suku kata tidak ditemukan satu pun kata pajak, berbeda halnya dengan kata zakat yang terdapat 30 kali. Namun demikian dalam tejemahan al-qur'an terdapat 1 kali kata pajak, yaitu pada terjemahan Q.S At-Taubah ayat 29 yang berbunyi:

فَتَلُوا الَّذِينَ لَا يُؤْمِنُونَ بِاللَّهِ وَلَا بِالْيَوْمِ الْآخِرِ وَلَا يُحَرِّمُونَ مَا حَرَّمَ اللَّهُ وَرَسُولُهُ وَلَا يَدِينُونَ دِينَ الْحَقِّ مِنَ الَّذِينَ أُوتُوا الْكِتَابَ حَتَّى يُعْطُوا الْجِزْيَةَ عَنْ يَدٍ وَهُمْ صَاغِرُونَ ﴿٢٩﴾

Terjemahnya:

Perangilah orang-orang yang tidak beriman kepada Allah dan hari kemudian, mereka yang tidak mengharamkan apa yang telah Diharamkan Allah dan

⁹ Darwin, *Pajak dan Retribusi Daerah*. (Jakarta: Mitra Wacana Media, 2010) h 68

RasulNya dan mereka yang tidak beragama dengan agama yang benar (agama Allah), (yaitu orang-orang) yang telah diberi kitab, hingga mereka membayar jizyah (pajak) dengan patuh sedang mereka dalam keadaan tunduk.¹⁰

Pada ayat tersebut kata jizyah diterjemahkan dengan kata pajak, Jizyah ialah pajak per kepala yang dipungut oleh pemerintah Islam dari orang-orang yang bukan Islam, sebagai imbalan bagi keamanan diri mereka. walaupun demikian, tidak semua kitab al-qur'an menerjemahkan kata jizyah dengan kata pajak. Padanan kata yang paling tepat untuk pajak menurut sistem ekonomi islam sebetulnya bukan jizyah karena jizyah artinya kehinaan. Menurut khalifah Umar bin Khattab sungguh tidak pantas kaum muslimin dipungut dengan kehinaan karena segala aktifitas muslim yang mengikuti perintah Allah SWT termasuk dalam nilai ibadah yang berarti kemuliaan. Jizyah lebih tepat diterjemahkan dengan kata upeti (pajak kepala), yang dikenakan terhadap ahli kitab (Nasrani dan Yahudi) dan Majusi (Kaum penyembah api).

Padanan kata yang paling tepat untuk pajak adalah Dhariibah (Pajak), yang artinya beban. Karena pajak merupakan kewajiban tambahan (tathawwu') bagi kaum muslim setelah zakat, sehingga penerapannya akan dirasakan sebagai sebuah beban atau pikulan yang berat. Secara etimologi Dharibah yang berasal dari kata dasar (dharabah, yadhribu, dharban) yang artinya mewajibkan, menetapkan menentukan, memukul, menerangkan atau membebaskan, dan lain-lain.

Ada juga ulama atau ekonom muslim dalam berbagai literatur menyebutkan pajak dengan padanan kata/istilah Kharaj (pajak tanah) atau 'ushr (bea masuk) selain

¹⁰ Departemen Agama RI, *Mushaf Al-Qur'an Terjemah* (Depok: Al-Huda), h.

jizyah' (upeti), padahal sesungguhnya ketiganya berbeda dengan dharibah. Objek pajak (Dharibah) adalah al-Maal (harta/penghasilan), objek jizyah adalah jiwa (an-Nafs), objek Kharaj adalah tanah dan objek 'ushr adalah barang masuk (impor). Oleh karena objeknya berbeda, maka jika dipakai istilah kharaj, jizyah, atau 'ushr untuk pajak akan rancu dengan dharibah. Untuk itu biarkanlah pajak yang objeknya harta/penghasilan adalah Dharibah.

D. Teori Retribusi

1. Pengertian Retribusi

Menurut UU No. 34 tahun 2000 tentang perubahan UU No. 18 tahun 1997 Retribusi Daerah merupakan salah satu sumber pendapatan Daerah yang penting guna membiayai penyelenggaraan pemerintahan Daerah dan pembangunan Daerah. sedangkan aturan pelaksanaannya diatur dalam Peraturan Pemerintah Nomor 65 Tahun 2001 tentang Pajak Daerah dan Peraturan Pemerintah Nomor 66 tentang Retribusi Daerah.¹¹

Retribusi adalah pembayaran kepada Negara yang dilakukan kepada mereka yang menggunakan jasa-jasa Negara, artinya retribusi daerah sebagai pembayaran atas jasa atau karena mendapat pekerjaan usaha atau milik Negara yang berkepentingan atau jasa yang diberikan oleh daerah baik secara langsung maupun tidak langsung. Karena itu, setiap pungutan yang dilakukan oleh pemerintah daerah senantiasa berdasarkan prestasi dan jasa yang diberikan kepada masyarakat sehingga keleluasaan retribusi daerah terletak pada yang dinikmati oleh masyarakat. Jadi, retribusi sangat berhubungan erat dengan jasa layanan yang diberikan pemerintah

¹¹ Rahmayanti, *Strategi Peningkatan Retribusi (Jasa) Pasar Niaga Daya Di Kota Makassar*. (UNHAS Makassar, 2013), h. 27.

daerah kepada yang membutuhkan.

Menurut Marihot P. Siahaan, retribusi Daerah adalah pungutan daerah sebagai pembayaran atas jasa atau pemberian izin tertentu yang khusus disediakan dan atau diberikan oleh pemerintah daerah untuk kepentingan orang pribadi atau badan. Jasa adalah kegiatan pemerintah daerah berupa usaha dan pelayanan yang menyebabkan barang, fasilitas, atau kemanfaatan lainnya dapat dinikmati oleh orang pribadi atau badan, dengan demikian bila seseorang ingin menikmati jasa yang disediakan oleh pemerintah daerah, ia harus membayar retribusi yang ditetapkan sesuai dengan ketentuan yang berlaku.

menurut Munawir, retribusi adalah iuran kepada pemerintah yang dapat dipaksakan dan jasa balik secara langsung dapat ditunjuk, paksaan ini bersifat ekonomis karena siapa saja yang tidak merasakan jasa balik dari pemerintah ia tidak akan dikenakan iuran tersebut.¹²

Seperti halnya pajak daerah, retribusi dilaksanakan berdasarkan Undang-Undang Nomor 28 Tahun 2009 tentang pajak daerah dan retribusi daerah dan Peraturan Pemerintah Nomor 66 Tahun 2001 tentang Peraturan Umum Retribusi Daerah dan Undang-Undang Nomor 12 Tahun 2008 tentang Pokok-Pokok Pemerintah di Daerah, selanjutnya untuk pelaksanaannya di masing-masing daerah, pungutan retribusi daerah dijabarkan dalam bentuk peraturan daerah yang mengacu kepada peraturan perundang-undangan yang berlaku.

Pasal 18 ayat (1) Undang-Undang Nomor 34 Tahun 2000 menentukan bahwa objek retribusi adalah berbagai jasa tertentu yang disediakan oleh pemerintah daerah. Tidak semua jasa yang diberikan oleh pemerintah daerah dapat dipungut retribusinya, tetapi hanya jasa-jasa tertentu yang merupakan pertimbangan sosial ekonomi layak dijadikan objek retribusi.

2. Jenis-jenis retribusi

Adapun jenis-jenis retribusi tersebut adalah sebagai berikut:

a. Jenis-jenis Retribusi jasa umum:

¹² Darwin., *Pajak Dan Retribusi Daerah*. (Jakarta : Mitra Wacana Media, 2010), h. 28

- 1) Retribusi pelayanan kesehatan;
- 2) Retribusi pelayanan persampahan/ kebersihan;
- 3) Retribusi penggantian biaya cetak kartu tanda penduduk dan akta sipil
- 4) Retribusi Pelayanan Parkir di Tepi Jalan Umum;
- 5) Retribusi Pelayanan Pemakaman dan Penguburan Mayat;
- 6) Retribusi pelayanan pasar;
- 7) Retribusi pengujian kendaraan bermotor;
- 8) Retribusi pemeriksaan alat pemadam kebakaran;
- 9) Retribusi penggantian biaya cetak peta;
- 10) Retribusi pengujian kapal perikanan.

b. Jenis-jenis Retribusi jasa usaha:

- 1) Retribusi pemakaian kekayaan daerah;
- 2) Retribusi Pasar Grosir dan/atau Pertokoan;
- 3) Retribusi tempat pelelangan;
- 4) Retribusi terminal;
- 5) Retribusi tempat khusus parkir;
- 6) Retribusi tempat penginapan/ pesangrahan/villa;
- 7) Retribusi penyedotan kakus;
- 8) Retribusi rumah potong hewan;
- 9) Retribusi pelayanan pelabuhan kapal;
- 10) Retribusi penyeberangan di atas air;
- 11) Retribusi tempat rekreasi dan olahraga;

- 12) Retribusi pengolahan limbah cair;
- 13) Retribusi penjualan produksi usaha daerah.

c. Jenis-jenis retribusi Jasa tertentu:

- 1) Retribusi izin mendirikan bangunan;
- 2) Retribusi izin tempat penjualan minuman beralkohol;
- 3) Retribusi izin gangguan;
- 4) Retribusi trayek.

Hasil penerimaan jenis retribusi tertentu sebagian diperuntukkan kepada daerah yang terlibat langsung dalam pemberian pelayanan, seperti retribusi penggantian biaya cetak kartu tanda penduduk dan akta catatan sipil. Bagian daerah ini ditetapkan lebih lanjut melalui peraturan daerah kabupaten dengan memperhatikan aspek keterlibatan daerah dalam menyediakan layanan tersebut. “Penggunaan bagian daerah ini ditetapkan sepenuhnya oleh daerah.”¹³

Unsur pembeda antara pajak dan retribusi terletak pada jasa timbal balik (kontrapretasi) yang diberikan oleh pemerintah. Menurut pengertian pajak, kontrapretasi yang diberikan pemerintah lebih bersifat umum, tidak hanya terbatas pada pembayar pajak saja. Sedangkan menurut “pengertian retribusi, kontrapretasi yang diberikan pemerintah secara langsung kepada pihak yang membayar retribusi atas jasa yang disediakan oleh Negara.”¹⁴

¹³ Ahmad Yani, *Hubungan Keuangan Antara Pemerintah Pusat Dan Daerah Di Indonesia*. (Jakarta: Rajawali Pers, 2002), h. 73

¹⁴ Herry Purwono, *Dasar-Dasar Perpajakan dan Akuntansi Pajak*. (Jakarta: Erlangga, 2010), h. 8

Devey mengemukakan tentang penentuan tingkat retribusi (harga dari jasa yang disediakan pemerintah) yang didasarkan atas biaya operasional, dalam hal ini retribusi dapat ditentukan dibawa biaya operasional dan dapat juga retribusi ditentukan diatas biaya operasional, maka konsekuensinya adalah perlu adanya subsidi dari pemerintah yang berasal dari pajak.

Pungutan retribusi hanya dapat dikenakan terhadap wajib retribusi yang menikmati barang dan layanan tersebut artinya hampir tertutup kemungkinan terjadinya eksternalitas dan adanya *free riders* (orang yang berusa dalam suatu lokasi tanpa dipungut retribusi) terhadap barang dan layanan pemerintah daerah tersebut. Harga layanan yang harus dibayar oleh wajib retribusi memainkan peran penting dalam menentukan besarnya permintaan, mengurangi terjadinya pemborosan dan menjadi salah satu pedoman bagi penyediaan layanan mengenai besarnya produksi layanan yang harus dikenakan. Proses selanjutnya penyediaan layanan menggunakan penerimaan dari hasil pungutan retribusi tersebut untuk menentukan produksi sesuai dengan keadaan permintaan.

Sebenarnya retribusi daerah merupakan penerimaan wajib daerah baik berupa perizinan yang di perbolehkan oleh Undang-Undang. Retribusi merupakan salah satu jenis penerimaan daerah yang dipungut sebagai pembayaran atau imbalan langsung atas pelayanan yang diberikan oleh pemerintah daerah kepada masyarakat.¹⁵

Secara umum yang dimaksud dengan retribusi adalah pungutan daerah atas segala pembayaran jasa atau pemberian ijin tertentu yang khusus disediakan atau diberikan oleh pemerintah untuk kepentingan orang banyak. Sehingga retribusi dapat dikatakan sebagai harga dalam proses jual beli secara bebas. Akan tetapi retribusi

¹⁵ Juli Panglima Saragih. *Desentralisasi Fiskal dan Keuangan Daerah dalam Otonomi*. (Jakarta: Ghalia Indonesia, 2003), h. 30

bukan merupakan dari keseluruhan harga barang atau jasa yang dinikmati oleh pembayar retribusi sebagai pajak yang bersifat khusus. Namun retribusi harus sesuai dengan peraturan daerah dimana hasilnya harus disetorkan kepada pemerintah pusat atau daerah.

Retribusi pada umumnya bersifat memaksa, tergantung apakah masyarakat mempergunakan jasa dari daerah atau tidak, dan apabila digunakan maka setidaknya masyarakat tersebut sudah terikat pembayaran karena telah mempergunakan lahan atau jasa dari pemerintah.¹⁶

Retribusi daerah sebagaimana halnya pajak daerah merupakan salah satu pendapatan asli daerah, retribusi menjadi salah satu pembiayaan penyelenggaraan pemerintahan dan pembangunan daerah untuk meningkatkan dan pemeratakan kesejahteraan masyarakat. Retribusi mempunyai peranan yang sangat besar terhadap pelaksanaan otonomi daerah untuk merealisasikan pendapatan asli daerah.” Semakin besar jumlah penerimaan retribusi daerah maka akan semakin besar pula jumlah penerimaan pendapatan asli daerah.”¹¹

Sesuai dengan ketentuan Undang-Undang yang berlaku, maka diketahui bahwa sumber-sumber retribusi daerah adalah retribusi pelayanan kesehatan, retribusi pelayanan persampahan dan kebersihan, retribusi penggantian cetak penduduk dan akte sipil, retribusi pelayanan pemakaman dan pengabuan mayat, retribusi parkir, retribusi pemakaian kekayaan daerah, terminal, pasar, rekreasi, penjualan produksi usaha dan retribusi perizinan bangunan.

Pengolahan penerimaan daerah setidaknya harus dikelola secara cermat, tepat

¹⁶ Penjelasan Undang-Undang No. 34 tahun 2000 tentang Pajak dan Retribusi Daerah.

¹¹ Darwin, *Pajak dan Retribusi daerah*. (Jakarta: Mitra Wacana Media, h 68

dan penuh dengan kehati-hatian. Pemerintah daerah hendaknya dapat menjamin bahwa semua potensi penerimaan telah terkumpul dan tercatat di dalam sistem akuntansi Pemerintah Daerah. Dalam hal ini, pemerintah daerah perlu memiliki Sistem pengendalian yang memadai untuk menjamin ditaatinya prosedur dan kebijakan manajemen yang telah ditetapkan. Disamping hal tersebut, pemerintah daerah perlu meneliti adakah penerimaan yang tidak disetorkan ke dalam kas pemerintah daerah dan di salahgunakan oleh petugas di lapangan.” Dan perlunya pula diteliti dengan saksama kepada masyarakat yang tidak membayar dan pemberian sanksi atas pelanggaran yang dilakukannya dengan tegas.”¹⁷

Untuk itu, retribusi dapat dikatakan bahwa pungutan daerah sebagai pembayaran atas jasa atau pemberian izin tertentu yang khusus disediakan atau diberikan oleh pemerintah daerah untuk kepentingan orang pribadi atau badan. Hal ini menjadi jelas bahwa pungutan yang dibebankan oleh pengelola terhadap masyarakat dapat dikatakan sebagai retribusi karena hasil dari penarikan dana tersebut disetorkan kepada pemerintah yang kemudian pemerintah mengelolanya dengan melakukan perbaikan disetiap ruang terbuka dan tertutup yang lokasinya dikelola langsung oleh pemerintah baik itu pusat, daerah, kecamatan, dan atau-pun desa tertentu.¹⁸

Sebenarnya tingkat penggunaan jasa adalah jumlah penggunaan jasa yang dijadikan dasar alokasi beban biaya yang dipikul oleh pemerintah daerah untuk

¹⁷ Mardiasmo. *Otonomi dan Manajemen Keuangan Daerah*. (Yogyakarta: Andi, 2002), h. 25

¹⁸ Ahmad Yani. *Hubungan Keuangan antara Pemerintah Pusat dan Daerah di Indonesia*. (Jakarta: Raja Grafindo Persada, 2002), h. 20

penyelenggaraan jasa bersangkutan. Untuk itu, dalam penetapan besarnya tarif retribusi yang harus dibayar oleh orang pribadi ataupun badan atau secara luas yaitu masyarakat yaitu tingkat perkalian jumlah penggunaan jasa dan tarif retribusi. Maka disimpulkan bahwa besarnya tarif yang digunakan adalah nilai rupiah atau persentase tertentu yang ditetapkan untuk menghitung besarnya retribusi yang terutang.¹⁹

E. Teori Pariwisata

Dalam undang-undang Nomor: 10 tahun 2009 tentang kepariwisataan menyebutkan bahwa wisata adalah kegiatan perjalanan atau sebagian dari kegiatan tersebut yang dilakukan secara sukarela serta bersifat sementara untuk menikmati obyek dan daya tarik wisata.

Pengertian wisata mengandung unsur sementara dan perjalanan itu seluruhnya atau sebagian bertujuan untuk menikmati obyek atau daya tarik wisata. Unsur yang terpenting dalam kegiatan wisata adalah tidak bertujuan mencari nafkah, tetapi apabila disela-sela kegiatan mencari nafkah itu juga secara khusus dilakukan kegiatan wisata, bagian dari kegiatan tersebut dapat dianggap sebagai kegiatan wisata.

Menurut Kodhyat pariwisata adalah perjalanan dari suatu tempat ketempat lain, bersifat sementara, dilakukan perorangan atau kelompok, sebagai usaha mencari keseimbangan atau keserasian dan kebahagiaan dengan lingkungan dalam dimensi sosial, budaya, alam dan ilmu. Sedangkan menurut Gamal, pariwisata adalah suatu proses kepergian sementara dari seorang atau lebih menuju ketempat lain di luar tempat tinggalnya. Dorongan kepergiannya adalah karena berbagai kepentingan baik karena kepentingan ekonomi, sosial, budaya, politik, agama, kesehatan maupun kepentingan lain.

Burkart dan Medlik menjelaskan pariwisata sebagai suatu transformasi orang untuk sementara dan dalam waktu jangka pendek ke tujuan-tujuan di luar tempat di mana mereka biasanya hidup dan bekerja, dan kegiatan-kegiatan

¹⁹ Darwin. *Pajak Daerah dan Retribusi Daerah*. (Jakarta: Mintra Wacana Media, 2010), h. 36

mereka selama tinggal di tempat-tempat tujuan itu.²⁰

Sesuai dengan kaidah bahasa Indonesia, kepariwisataan adalah segala sesuatu yang berkaitan dengan pariwisata. Kepariwisataan adalah fenomena politik, sosial, ekonomi, budaya fisik yang muncul sebagai wujud kebutuhan manusia dan Negara serta interaksi antara wisatawan dengan masyarakat tuan rumah, sesama wisatawan, pemerintah, dan penguasa berbagai jenis barang dan jasa yang diperlukan oleh wisatawan. Segala sesuatu yang berkaitan dengan pariwisata ini hendaknya didasarkan pada norma-norma agama, kelestarian sumberdaya alam, budaya, serta memperhatikan kepentingan politik, ekonomi, sosial, budaya, dan pertahanan keamanan.²¹

Sebagaimana yang tertuang dalam UU No. 10 tahun 2009 bahwa industri pariwisata merupakan kumpulan usaha yang saling terkait dalam rangka menghasilkan barang dan jasa bagi pemenuhan kebutuhan wisatawan dalam rangka penyelenggaraan pariwisata, industri pariwisata merupakan salah satu industri yang memiliki keterkaitan yang kuat dengan sektor lain, karena pariwisata bisa dikatakan sebagai gabungan fenomena dan hubungan timbal balik akibat adanya interaksi dengan wisatawan, supplier bisnis pemerintah, tujuan wisata serta masyarakat daerah tujuan wisata.

Menurut McIntos pariwisata adalah gabungan kegiatan, pelayanan dan industri yang memberikan pengalaman perjalanan, seperti transportasi, akomodasi, makanan dan minuman, pertokoan, fasilitas kegiatan hiburan, dan pelayanan lainnya yang tersedia bagi individu atau kelompok yang melakukan.

Menurut Spillane (1987), ada lima unsur industri pariwisata yang sangat

²⁰ Happy Marpaung dan Herman Bahar, *Pengantar Pariwisata*. (Bandung: Alfabeta, 2002), h. 15

²¹ Suwardjoko p. warpani dan Indira P. Warpai, *Pariwisata Dalam Tata Ruang Wilayah*. (Bandung: ITB), h. 7

penting, yaitu:

1. Daya Tarik (*Attraction*)
2. Fasilitas-fasilitas yang diperlukan (*Facilities*)
3. Infrastruktur (*Infrastructure*)
4. Transportasi (*Transportation*)
5. Keramah tamahan (*Hospitality*)

Attraction dapat digolongkan menjadi *site attraction* dan *event attraction*. *Site attraction* merupakan daya tarik fisik yang permanen dengan lokasi yang tetap yaitu tempat-tempat wisata yang ada di daerah tujuan wisata seperti kebun binatang, keratin, dan museum. Sedangkan *event attraction* adalah atraksi yang berlangsung sementara dan lokasinya dapat diubah atau dipindah dengan mudah seperti festival-festival, pameran, atau pertunjukan daerah.

Fasilitas cenderung berorientasi pada daya tarik di suatu lokasi karena fasilitas harus terletak dekat dengan pasarnya. Selama tinggal di tempat tujuan wisata, wisatawan memerlukan tidur, makan dan minum oleh karena itu sangat dibutuhkan fasilitas penginapan. Selain itu, ada kebutuhan akan *support industries* yaitu toko souvenir, toko cuci pakaian, pemandu, daerah festival, dan fasilitas rekreasi.

Daya tarik dan fasilitas tidak dapat dicapai dengan mudah kalau belum ada infrastruktur dasar. Perkembangan infrastruktur dari suatu daerah sebenarnya dinikmati baik oleh wisatawan maupun rakyat yang juga tinggal di sana, maka ada keuntungan bagi penduduk yang bukan wisatawan, pemenuhan atau penciptaan infrastruktur adalah suatu cara untuk menciptakan suasana yang cocok bagi perkembangan pariwisata.

Dalam pariwisata kemajuan dunia transportasi atau pengangkutan sangat

dibutuhkan karena sangat menentukan jarak dan waktu dalam suatu perjalanan pariwisata. Transportasi baik transportasi darat, udara, maupaun laut merupakan suatu unsur utama langsung yang merupakan tahap dinamis gejala-gejala pariwisata.

Wisatawan yang berada dalam lingkungan yang tidak mereka kenal memerlukan kepastian jaminan keamanan khususnya untuk wisatawan asing yang memerlukan gambaran tentang tempat tujuan wisata yang akan mereka datangi. Maka kebutuhan dasar akan keamanan dan perlindungan harus disediakan dan juga keuletan serta keramahamahan tenaga kerja wisata perlu dipertimbangkan supaya wisatawan merasa aman dan nyaman selama perjalanan wisata.²²

Undang-undang Nomor: 10 Tahun 2009, menyebutkan pariwisata adalah segala sesuatu yang berhubungan dengan wisata, termasuk perusahaan obyek dan daya tarik wisata serta usaha-usaha yang berhubungan dengan penyelenggaraan pariwisata, dengan demikian pariwisata meliputi:

- a. Semua kegiatan yang berhubungan dengan perjalanan wisata
- b. Perusahaan obyek dan daya tarik wisata seperti: kawasan wisata, taman rekreasi, kawasan peninggalan sejarah, museum, waduk, pagelaran seni budaya, tata kehidupan masyarakat atau yang bersifat alamiah: keindahan alam, gunung berapi, danau, pantai.
- c. Perusahaan jasa dan sarana pariwisata yaitu: usaha jasa pariwisata (biro perjalanan wisata, agen perjalanan wisata, pramuwisata, konvensi, perjalanan insentif dan pameran, impresariat, konsultan pariwisata, informasi pariwisata), usaha sarana pariwisata yang terdiri dari akomodasi, rumah makan, bar, angkutan wisata.

Seorang wisatawan mengadakan perjalanan wisata karena didorong oleh berbagai motif yang tercermin dalam berbagai macam jenis pariwisata. Bagi daerah

²² Oka A. Yoeti, *Pengantar Ilmu Pariwisata*. (Bandung: Angkasa, 1996), h. 35

sangat perlu mempelajari motif ini karna berhubungan dengan fasilitas yang perlu disiapkan dan program-program promosinya. “Spillane membedakan jenis pariwisata, yaitu”:

- 1) Pariwisata untuk menikmati perjalanan (*pleasure tourism*).
- 2) Pariwisata untuk rekreasi (*recreation tourism*).
- 3) Pariwisata untuk kebudayaan (*cultural tourism*)
- 4) Pariwisata untuk olahraga (*sport tourism*). Jenis ini dibagi dua kategori:
 - (a) *big sport event*, yaitu peristiwa-peristiwa olahraga besar seperti *olimpic games*, kejuaran ski dunia, kejuaran tinju dunia, dan lain-lain yang menari perhatian bagi penonton atau pengemarnya,
 - (b) *sporting tourism of the practitioner*, yaitu peristiwa olahraga bagi mereka yang ingin berlatih dan mempraktekkan sendiri seperti pendakian gunung, olahraga, naik kuda, berburu dan lain-lain,
- 5) Pariwisata untuk usaha dagang (*business tourism*). Menurut beberapa ahli teori perjalanan usaha ini adalah bentuk *professional travel* atau pekerjaan karna ada kaitannya dengan pekerjaan atau jabatan. Dalam istilah *business tourism* tersirat tidak hanya *professional trips* yang dilakukan kaum pengusaha atau industrialis. Tetapi juga mencakup semua kunjungan kepameran, kunjungan ke instalasi teknis yang bahkan menarik orang-orang luar profesi ini.
- 6) Pariwisata untuk berkonvensi (*convention tourism*). Peranan jenis pariwisata ini makin lama makin penting. banyak negara tertarik dan menganggap jenis

pariwisata ini dengan banyaknya hotel atau bangunan-bangunan yang khusus dilengkapi untuk menunjang *convention tourism*.²⁴

Dalam kepariwisataan faktor manfaat dan kepuasan wisatawan berkaitan dengan “*tourism Resourch* dan *Tourist Service*. Objek dan atraksi wisata adalah segala sesuatu yang ada di daerah tujuan wisata yang mempunyai daya tarik tersendiri yang mampu mengajak wisatawan berkunjung. Hal-hal yang dapat menarik wisatawan untuk berkunjung ke daerah tujuan wisata antara lain:

- a) *Natural Amenities*, adalah benda-benda yang sudah tersedia dan sudah ada di alam. Contoh; iklim, bentuk tanah, pemandangan alam, flora dan fauna, dan lain-lain.
- b) *Man Made Supply*, adalah hasil karya manusia seperti benda-benda bersejarah, kebudayaan, dan religi.
- c) *Way of Life*, adalah tata cara hidup tradisional, kebiasaan hidup, adat istiadat seperti pembakaran mayat di Bali, upacara sekaten di Jogjakarta.
- d) *Culture*, adalah kebudayaan yang dimiliki oleh masyarakat yang tinggal di daerah objek wisata.

Tourist Service adalah segala fasilitas yang digunakan dan aktifitas yang dilakukan dimana pengadaannya disediakan oleh perusahaan lain secara komersial.

Untuk dapat menjadi suatu daerah tujuan wisata yang baik maka kita harus mengembangkan tiga hal yaitu:

²⁴ Nyoman S. Pendit, *Ilmu Pariwisata Sebuah Pengantar Perdana*. (Jakarta: Pradnya Paramita, 2003), h. 32

- a) *Something to see*, adalah segala sesuatu yang menarik untuk dilihat.
- b) *Something to buy*, adalah segala sesuatu yang menarik atau mempunyai ciri khas tersendiri untuk dibeli.
- c) *Something to do*, yaitu suatu aktivitas yang dapat dilakukan di tempat tersebut.

Ketiga hal itu merupakan unsur-unsur yang kuat untuk suatu daerah tujuan wisata sedangkan untuk pengembangan suatu daerah tujuan wisata ada beberapa hal yang harus diperhatikan antara lain:

- a) Harus mampu bersaing dengan objek wisata yang ada di daerah lain;
- b) Memiliki sarana pendukung yang memiliki ciri khas tersendiri;
- c) Harus tetap tidak berubah dan tidak berpindah-pindah kecuali di bidang pembangunan dan pengembangan; dan
- d) Harus menarik.

F. Kontribusi Sektor Pariwisata Terhadap Pendapatan Daerah

Dalam undang-undang nomor 32 tahun 2004 tentang pemerintahan daerah bahwa sumber pendapatan daerah terdiri atas

1. Pendapatan asli daerah, yaitu:
 - a. Hasil pajak daerah;
 - b. Hasil retribusi daerah;
 - c. Hasil perusahaan milik daerah; dan
 - d. Hasil pengelolaan kekayaan daerah yang dipisahkan, dan lain-lain pendapatan asli daerah yang sah,
 - e. Dana perimbangan;

- f. Pinjaman daerah;
- g. lain-lain pendapatan daerah yang asli.

Kemampuan daerah dalam melaksanakan otonominya ditentukan atau tergantung dari sumber-sumber pendapatan asli daerah (PAD). Pemerintah daerah dituntut untuk dapat menghidupi dirinya sendiri dengan mengadakan pengelolaan terhadap potensi yang dimiliki, untuk itu usaha untuk mendapatkan sumber dana yang tepat merupakan suatu keharusan. Terobosan-terobosan baru dalam memperoleh dana untuk membiayai pengeluaran pemerintah daerah harus dilakukan, salah satunya adalah sektor pariwisata.

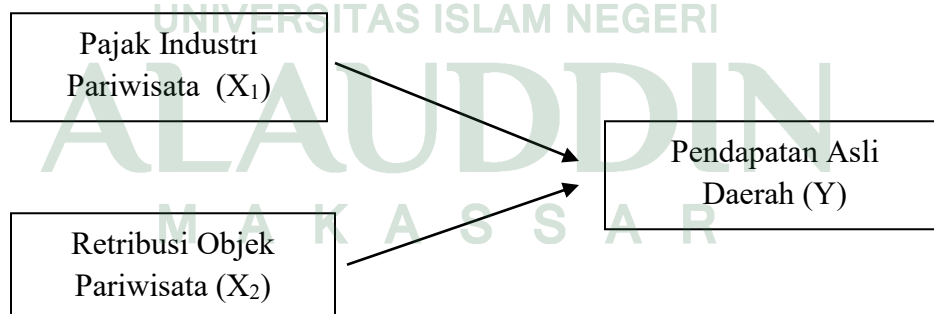
Pendapatan asli daerah (PAD) adalah salah satu sumber pendapatan daerah yang dituangkan dalam anggaran pendapatan dan belanja daerah (APBD) dan merupakan sumber murni penerimaan daerah yang selalu diharapkan peningkatannya. Hal ini dijelaskan bahwa manfaat yang dapat diberikan sektor pariwisata adalah: (a) Menambah pemasukan dan pendapatan, baik untuk pemerintah daerah maupun masyarakatnya. Penambahan ini bisa dilihat dari meningkatnya pendapatan dari kegiatan usaha yang dilakukan masyarakat, berupa penginapan, restoran, dan rumah makan, pramuwisata, biro perjalanan dan penyediaan cinderamata. Bagi daerah sendiri kegiatan usaha tersebut merupakan potensi dalam menggali pendapatan asli daerah (PAD), sehingga perekonomian daerah dapat ditingkatkan, (b) Membuka kesempatan kerja, industri pariwisata merupakan kegiatan mata rantai yang sangat panjang, sehingga banyak membuka kesempatan kerja bagi masyarakat di daerah tersebut, (c) Menambah devisa negara, semakin banyaknya wisatawan yang datang,

maka makin banyak devisa yang akan diperoleh, (d) Merangsang pertumbuhan kebudayaan asli, serta menunjang gerak pembangunan daerah.²⁶

G. Kerangka Pikir

Untuk memudahkan kegiatan penelitian serta memperjelas akar pemikiran dalam penelitian, digambarkan suatu kerangka pemikiran yang skematis. Adapun kerangka fikir, yang dimaksud adalah gambar yang didalamnya terdapat beberapa variabel yang digunakan dalam penelitian dan yang mempengaruhinya. Dengan menggunakan pajak pariwisata dan retribusi pariwisata sebagai variabel yang mempengaruhi dan pendapatan asli daerah (PAD) Kabupaten Bulukumba sebagai variabel yang dipengaruhi yang hal ini berlanjut sampai sekarang. Kerangka yang dimaksud adalah untuk melihat secara kasar kontribusi antara variabel bebas terhadap variabel terikat dan adapun kerangka fikir yang dimaksud adalah sebagaimana yang tergambar pada gambar berikut ini:

Gambar 1.2. Kerangka Pikir



²⁶ James Spillane. *Pariwisata Indonesia*. (Yogyakarta: Kanisius, 2002), hal. 15

BAB III

METODE PENELITIAN

A. Lokasi dan Waktu Penelitian

Dalam penelitian ini, penulis memilih Kabupaten Bulukumba sebagai objek penelitian dengan menetapkan data kontribusi pajak pariwisata dan retribusi pariwisata dalam meningkatkan pendapatan asli daerah. Waktu penelitian \pm 1 bulan.

B. Pendekatan Penelitian

Pendekatan penelitian yang dilakukan adalah pendekatan kuantitatif matematik (Deskriptif kuantitatif). Penelitian kuantitatif pada dasarnya menekankan analisisnya pada data-data numerical (angka) yang diolah dengan metode statistika, sehingga memudahkan penulis dalam menafsirkan data mentah.

C. Jenis Penelitian

Jenis penelitian ini merupakan jenis penelitian kuantitatif, yaitu penelitian dengan memperoleh data yang berbentuk angka atau data kualitatif yang diangkakan. Pendekatan metode ini berangkat dari data lalu diproses menjadi informasi yang berharga bagi pengambilan keputusan.²⁷

Metode ini juga harus menggunakan alat bantu kuantitatif *software* komputer. Definisi lain menyebutkan penelitian kuantitatif adalah penelitian yang banyak menuntut penggunaan angka, mulai dari pengumpulan data, penafsiran terhadap data

²⁷ Muhammad Idrus, *Metode Penelitian Ilmu Sosial*, (Jakarta: Erlangga, 2009), h. 30

tersebut, serta penampilan dari hasilnya. Demikian pula pada tahap kesimpulan penelitian akan lebih baik bila disertai dengan tabel, grafik, atau tampilan lainnya.

D. Jenis dan Sumber Data

Penelitian ini adalah penelitian pengamatan yang bertumpu pada sumber data berdasarkan situasi yang terjadi atau social situation. Tetapi dalam penelitian ini, sebatas pada sumber data atau informasi yang dijadikan sebagai sumber data penelitian.

E. Teknik Pengumpulan Data

Data yang dipakai atau digunakan dalam penelitian ini adalah data sekunder yang berupa data *time series* periode tahun 2006-2015. Data sekunder adalah data yang diperoleh lewat pihak lain, tidak langsung diperoleh dari peneliti dari subjek penelitiannya. Data sekunder biasanya berwujud data dokumentasi atau data laporan yang telah tersedia.

Metode pengumpulan data yang digunakan yaitu dengan menggunakan data sekunder. Data sekunder merupakan sumber data yang diperoleh peneliti secara tidak langsung melalui media perantara. Data yang dipergunakan meliputi: data Pendapatan Asli Daerah (PAD) kabupaten Bulukumba, data pajak dan data retribusi objek pariwisata yang ada di Kabupaten Bulukumba. Data-data ini diperoleh dari Badan Pusat Statistik dan Dinas Kebudayaan dan Pariwisata Kabupaten Bulukumba.

F. Teknik Analisis Data

Kontribusi Pajak Pariwisata dan Retribusi Pariwisata terhadap peningkatan Pendapatan Asli Daerah di Kabupaten Bulukumba. Penggunaan analisis kontribusi terhadap pendapatan asli daerah di Kabupaten Bulukumba. kontribusi pajak pariwisata dan retribusi obyek wisata. Untuk menghitung kontribusi pajak pariwisata dan retribusi pariwisata terhadap peningkatan pendapatan asli daerah. kontribusi dapat dihitung dengan rumus sebagai berikut:¹

$$\text{Kontribusi} = \frac{X}{Y} \times 100\%$$

Keterangan :

X = Pajak Pariwisata dan Retribusi Pariwisata

Y = Pendapatan Asli Daerah Kabupaten Bulukumba

Analisis kontribusi yaitu suatu alat analisis yang digunakan untuk mengetahui seberapa besar kontribusi Pajak Pariwisata dan Retribusi Pariwisata terhadap pendapatan asli daerah.²

UNIVERSITAS ISLAM NEGERI
ALAUDDIN
 M A K A S S A R

¹ Abdul Halim, *Rumus Kontribusi*, Yogyakarta : Fakultas Ekonomi, 2001)

² Budi Yuwono, *Pengertian Analisis Kontribusi*, (Jakarta: K,1995)

BAB IV

HASIL DAN PEMBAHASAN

A. Deskripsi Lokasi Penelitian

1. Kondisi Geografis dan Iklim Kabupaten Bulukumba

Kabupaten bulukumba terletak di bagian selatan jasilrah Sulawesi dan berjarak kurang lebih 153 km dari ibukota provinsi Sulawesi Selatan. Secara kewilayaan kabupaten bulukumba berada pada kondisi empat dimensi, yakni dataran tinggi pada kaki gunung Bawakaraeng-Lompobattang, dataran rendah, pantai dan laut lepas.

Kabupaten bulukumba terletak diantara $05^{\circ} 20'$ - $05^{\circ} 40'$ LS dan $119^{\circ} 58'$ - $120^{\circ} 28'$ BT dengan batas-batas sebagai berikut:

Tabel 4.1

Batas Wilayah dan Letak Geografis Kabupaten Bulukumba

Arah	Batas Wilayah	Letak Astronomis
Utara	Kabupaten Sinjai	$05^{\circ} 20'$ Lintang Selatan
Timur	Teluk Bone	$120^{\circ} 28'$ Bujur Timur
Selatan	Laut Flores	$05^{\circ} 40'$ Lintang Selatan
Barat	Kabupaten Bantaeng	$119^{\circ} 58'$ Lintang selatan

Sumber: Badan pertanahan Nasional Kabupaten Bulukumba, 2016

Luas wilayah Kabupaten Bulukumba sekitar 1.154,7 km² atau sekitar 2,5 persen dari luas wilayah Sulawesi Selatan yang meliputi 10 kecamatan dan terbagi ke dalam 27 kelurahan dan 103 desa. Ditinjau dari segi luas kecamatan, Gantarang dan Bulukumpa merupakan dua wilayah kecamatan terluas masing-masing seluas 173,5

km² dan 171,3 km² sekitar 30 persen dari luas kabupaten. Kemudian disusul kecamatan lainnya dan terkecil adalah kecamatan Ujung Bulu yang merupakan pusat kota kabupaten dengan luas 14,4 km² atau hanya sekitar 1 persen. Wilayah kabupaten bulukumba hampir 95,4 persen berada pada ketinggian 0 sampai dengan 1000 meter di atas permukaan laut dengan tingkat kemiringan tanah umumnya 0-400.

Terdapat sekitar 32 aliran sungai yang dapat mengairi sawah seluas 23.365 Hektar, sehingga merupakan daerah potensi pertanian. Curah hujannya rata-rata 152 mm/bulan dan rata-rata hari hujan 10 hari per bulan. Kabupaten Bulukumba mempunyai suhu rata-rata berkisar antara 23,82 °C – 27,68 °C. Suhu pada kisaran ini sangat cocok untuk pertanian tanaman pangan dan tanaman perkebunan. Berdasarkan analisis Smith – Ferguson (tipe iklim diukur menurut bulan basah dan bulan kering) maka klasifikasi iklim di Kabupaten Bulukumba termasuk iklim lembap atau agak basah. Kabupaten Bulukumba berada di sektor timur, musim gadu antara Oktober – Maret dan musim rendengan antara April – September. Terdapat 8 buah stasiun penakar hujan yang tersebar di beberapa kecamatan, yakni: stasiun Bettu, stasiun Bontonyeleng, stasiun Kajang, stasiun Batukaropa, stasiun Tanah Kongkong, stasiun Bontobahari, stasiun Bulo–bulo dan stasiun Herlang.

Daerah dengan curah hujan tertinggi terdapat pada wilayah barat laut dan timur sedangkan pada daerah tengah memiliki curah hujan sedang sedangkan pada bagian selatan curah hujannya rendah. Curah hujan di Kabupaten Bulukumba sebagai berikut:

- a. Curah hujan antara 800 – 1000 mm/tahun, meliputi Kecamatan Ujungbulu, sebagian Gantarang, sebagian Ujung Loe dan sebagian besar Bontobahari.
- b. Curah hujan antara 1000 – 1500 mm/tahun, meliputi sebagian Gantarang, sebagian Ujung Loe dan sebagian Bontotiro.
- c. Curah hujan antara 1500 – 2000 mm/tahun, meliputi Kecamatan Gantarang, sebagian Rilau Ale, sebagian Ujung Loe, sebagian Kindang, sebagian Bulukumpa, sebagian Bontotiro, sebagian Herlang dan Kecamatan Kajang.
- d. Curah hujan di atas 2000 mm/tahun meliputi Kecamatan Kindang, Kecamatan Rilau Ale, Kecamatan Bulukumpa dan Kecamatan Herlang.

Tanah di Kabupaten Bulukumba didominasi jenis tanah latosol dan mediteran. Secara spesifik terdiri atas tanah alluvial hidromorf coklat kelabu dengan bahan induk endapan liat pasir terdapat dipesisir pantai dan sebagian di daratan bagian utara. Sedangkan tanah regosol dan mediteran terdapat pada daerah-daerah bergelombang sampai berbukit di wilayah bagian barat.

2. Gambaran Umum Pemerintahan

Pemerintahan Kabupaten bulukumba membawahi 10 kecamatan defenitif dan terbagi ke dalam 27 kelurahan dan 109 desa. Ke-10 kecamatan tersebut adalah sebagai berikut:

- a. Kecamatan Ujungbulu (Ibukota Kabupaten)
- b. Kecamatan Gantarang
- c. Kecamatan Kindang

- d. Kecamatan Rilau Ale
- e. Kecamatan Bulukumpa
- f. Kecamatan Ujungloe
- g. Kecamatan Bonto Bahari
- h. Kecamatan Bonto Tiro
- i. Kecamatan Kajang
- j. Kecamatan Herlang

Dari 10 kecamatan tersebut, tujuh di antaranya merupakan daerah pesisir sebagai sentra pengembangan pariwisata dan perikanan yaitu Kecamatan Gantarang, Kecamatan Ujungbulu, Kecamatan Ujung Loe, Kecamatan Bontobahari, Kecamatan Bonto Tiro, Kecamatan Kajang dan Kecamatan Herlang. Tiga kecamatan lainnya tergolong sentra pengembangan pertanian dan perkebunan.

Kondisi PNS penda pada tahun 2013, di Bulukumba terdapat 7.519 PNS. Ditinjau menurut pendidikan, pendidikan PNS lebih baik dibandingkan pendidikan pekerja pada umumnya yaitu mereka yang berpendidikan rendah (SD dan SLTP sederajat) hanya 3,39 persen, sementara yang berpendidikan SMA 20,91 persen dan Diploma/Universitas mencapai 75,70 persen. Dilihat dari kepangkatannya, 38,18 persen PNS golongan 1 hanya sebesar 2 persen.

3. Gambaran Umum Keadaan Penduduk Kabupaten Bulukumba

Penduduk suatu wilayah merupakan salah satu sumber daya yang dimiliki oleh wilayah yang harus diberdayakan demi peningkatan pembangunan dan pertumbuhan ekonomi suatu wilayah. Struktur umur dalam analisis penduduk

merupakan faktor utama dan merupakan alat analisis dalam sumber daya manusia untuk suatu daerah. Hal ini dikeranakan bahwa struktur penduduk menurut umur memberikan suatu potensi dan informasi mengenai potensi sumber daya manusianya, sedangkan tingkat ketergantungan penduduk menurut umur serta berbagai karakteristik penduduk dan sumber daya manusia lainnya Berikut tabel komposisi perbandingan jumlah penduduk Kabupaten Bulukumba.

Tabel 4.2

Jumlah Penduduk Menurut Kelompok Umur dan Jenis Kelamin di Kabupaten Bulukumba Tahun 2015.

Kelompok Umur	Laki-Laki	Wanita	Jumlah/ total
0 – 4	21,392	15,326	36,718
5 – 9	18,559	21,146	39,705
10 – 14	22,155	24,436	46,591
15 – 19	15,305	19,572	34,877
20 – 24	12,507	14,643	27,150
25 – 29	13,294	17,266	30,560
30 – 34	14,857	17,288	32,145
35 – 39	14,695	17,329	32,024
40 – 44	12,101	13,776	25,877
45 – 49	11,365	10,549	21,914
50 – 54	8,694	10,157	18,851
55 – 59	6,253	8,999	15,252
60 – 64	7,716	8,859	16,575
65 +	12,405	14,252	26,657
Total	191,298	213,598	404,896

Sumber: *BPS Kab. Bulukumba, tahun 2016*

Dari Tabel di atas menunjukkan jumlah penduduk Kabupaten Bulukumba berdasarkan umur dan jenis kelamin, jumlah penduduk kabupaten Bulukumba pada tahun 2013 tercatat sebesar 404,896 jiwa, dengan komposisi jumlah laki-laki sebesar

191,298 dan perempuan sebesar 213,598. Pada Tabel 4.2 di atas dapat kita lihat jumlah laki-laki pada tahun 2013 sebesar 191,298 jiwa, jika dilihat gambaran penduduk laki-laki sebagian besar berada pada usia yang produktif, dengan jumlah laki-laki yang paling besar adalah berumur 10-14 tahun yang berjumlah 22,155 jiwa diikuti oleh kelompok umur 0-4 tahun sebesar 21,392 sedangkan kelompok umur yang paling rendah adalah kelompok umur 55-59 tahun yang hanya sebesar 6,253 jiwa.

Jumlah penduduk perempuan Kabupaten Bulukumba yang mencapai jumlah 213,598 jiwa dimana komposisi penduduk perempuan ini sebagian besar berusia produktif. Kelompok yang paling besar adalah kelompok umur 10-14 tahun sebesar 24,436 jiwa, yang diikuti dengan kelompok umur 5-9 tahun dengan jumlah 21,146 jiwa, selanjutnya kelompok umur 15-19 tahun dengan jumlah 19,572 jiwa, sedangkan kelompok perempuan yang paling rendah adalah berumur 60-64 tahun sebesar 8,859 jiwa. Dari jumlah perempuan. Ini menunjukkan bahwa jumlah penduduk yang masuk usia produktif lebih banyak perempuan daripada laki-laki. Jumlah penduduk di kabupaten Bulukumba akan terus tumbuh seiring dengan perkembangan Kabupaten Bulukumba itu sendiri.

4. Gambaran Umum Perekonomian Kabupaten Bulukumba

Salah satu cara untuk melihat tingkatan pertumbuhan ekonomi yang dicapai suatu daerah dapat tergambarkan dari nilai pertumbuhan Produk Domestik Regional Bruto (PDRB) yang sekaligus mencerminkan potensi ekonomi yang dimiliki oleh

daerah tersebut. Besaran PDRB yang dihasilkan oleh masing-masing daerah sangat bergantung kepada potensi-potensi faktor-faktor produksi daerah tersebut.

Produk Domestik Regional Bruto merupakan nilai dari seluruh barang dan jasa yang di produksi oleh suatu daerah dalam kurun waktu tertentu, biasanya satu tahun tanpa membedakan kepemilikan faktor-faktor produksi yang digunakan dalam proses produksi. Nilai dari Produk Domestik Regional Bruto (PDRB) dapat dihitung melalui tiga pendekatan, sebagai berikut:

a. Segi Produksi

Produk Domestik Regional Bruto (PDRB) merupakan jumlah nettoatas barang dan jasa yang dihasilkan oleh unit-unit produksi dalam suatu wilayah dan biasanya dalam jangka waktu satu tahun.

b. Segi Pendapatan

Produk Domestik Regional Bruto (PDRB) merupakan jumlah balas jasa (pendapatan) yang diterima oleh faktor-faktor produksi karena ikut sertanya dalam proses produksi dalam suatu wilayah dengan waktu satu tahun.

c. Segi pengeluaran

Produk Domestik Regional Bruto (PDRB) merupakan jumlah pengeluaran yang dilakukan oleh rumah tangga , pemerintah dan lembaga swasta non profit, investasi serta ekspor netto (ekspor-impor) yang biasanya dilihat dalam jangka waktu satu tahun.

Dalam penyajiannya, Produk Domestik Regional Bruto (PDRB) selalu dibedakan atas dasar harga berlaku dan atas dasar harga konstan. Adapun definisi dari pembagian Produk Domestik Regional Bruto tersebut adalah:

- a. Produk Domestik Regional Bruto atas dasar harga berlaku adalah jumlah nilai barang dan jasa (komoditi) atau pendapatan, atau pengeluaran yang dinilai sesuai dengan harga yang berlaku pada tahun yang bersangkutan, termasuk memperhatikan keadaan inflasi yang sedang terjadi saat ini.
- b. Produk Domestik Regional Bruto atas dasar harga konstan adalah nilai barang dan jasa (komoditi) atau pendapatan atau pengeluaran yang dinilai berdasarkan harga pada tahun dasar.

Tabel 4.3

**PDRB Kabupaten Bulukumba Atas Dasar Harga Konstan 2000
Tahun 2006-2015**

Tahun	PDRB	Pertumbuhan Ekonomi (%)
2006	1.271.223,63	4.48
2007	1.352.303,09	6.38
2008	1.424.821,83	5.36
2009	1.539.670,15	8.06
2010	1.639.311,15	6.47
2011	1.742.032,85	6.27
2012	1.853.174,55	6.38
2013	2.019.404,30	8.97
2014	2.181.158,59	8.01
2015	2.360.231,71	8.21

Sumber : *Badan Pusat Statistik Sulsel* (data diolah)

Berdasarkan Tabel 4.3 dapat dilihat bahwa terlihat pertumbuhan PDRB kabupaten bulukumba, dari data tersebut terlihat pertumbuhan tertinggi terjadi pada tahun 2013 yakni mencapai 8,97% dan pada tahun 2014 mengalami penurunan yakni hanya mencapai 8,01%. Pertumbuhan ekonomi Kabupaten Bulukumba dari tahun 2005 sampai dengan tahun 2014 mengalami fluktuasi, ini terlihat dari tahun 2009 pertumbuhan mencapai 7,45% dan mengalami penurunan pada tahun selanjutnya 2010 yang hanya mencapai 6,47%.

Salah satu indikator penting yang digunakan untuk mengamati hasil-hasil pembangunan ekonomi adalah pertumbuhan ekonomi. Indikator ini digunakan untuk mengukur tingkat pertumbuhan output dalam suatu perekonomian. Pertumbuhan ekonomi ini dapat dilihat dari besarnya nilai PDRB (Produk Domestik Regional Bruto) yang berhasil diciptakan pada tahun tertentu dibandingkan dengan nilai PDRB tahun sebelumnya. Nilai PDRB yang dibandingkan itu adalah nilai PDRB atas dasar harga konstan. Penggunaan nilai atas dasar harga konstan dimaksudkan untuk menghindari pengaruh perubahan harga. Dengan demikian angka pertumbuhan yang diperoleh semata-mata mencerminkan pertumbuhan PDRB riil yang dihasilkan oleh aktivitas perekonomian suatu wilayah pada periode tertentu. Pada Tahun 2014, PDRB atas konstan Tahun 2000 sebesar Rp 2.181.285 juta atau mengalami pertumbuhan sebesar 8,01% dibandingkan Tahun 2013.

5. Gambaran Umum Struktur Ekonomi Kabupaten Bulukumba

Salah satu kegunaan dari angka PDRB adalah untuk mengetahui struktur ekonomi suatu wilayah. Dengan analisis struktur ekonomi ini dapat diketahui besarnya

presentase atau kontribusi setiap sektor terhadap pembentukan PDRB suatu wilayah pada tahun tertentu. Struktur ekonomi dapat mempunyai pengertian yang dinamis apabila struktur ekonomi tersebut tidak dibatasi pada suatu tahun tertentu saja melainkan dalam suatu rangkaian waktu (data series) sehingga dapat dilihat proses pergeseran struktur ekonomi di wilayah tersebut. Hal ini dapat dilihat pada tabel sebagai berikut:

Tabel 4.4
PDRB Kabupaten Bulukumba Persektor Tahun 2006-2015

No	Sektor	2011	2012	2013	2014	2015
1	Pertanian	46.79	45.29	41.81	39.82	37.00
2	Pertambangan	0.41	0.44	0.53	0.55	0.58
3	Industri Pengolahan	6.04	5.91	5.87	5.63	5.68
4	Listrik, Gas dan Air bersih	0.41	0.43	0.49	0.54	0.58
5	Bangunan	2.80	2.75	3.10	3.37	3.73
6	Perdagangan	12.24	13.22	14.45	15.58	17.47
7	Angkutan dan Komunikasi	2.12	2.18	2.52	2.62	2.86
8	Keuangan, sewa dan jasa perusahaan	4.19	4.75	5.39	5.73	6.20
9	Jasa-jasa	25.00	25.03	25.84	26.16	25.91
PDRB		100.00	100.00	100.00	100.00	100.00

Sumber: BPS Kabupaten Bulukumba, tahun 2016

Berdasarkan Tabel 4.4 Struktur perekonomian Kabupaten Bulukumba pada tahun 2015 masih bertumpu pada sektor pertanian dengan kontribusi 37.00 persen. Ini menunjukkan bahwa perekonomian Kabupaten Bulukumba masih mengandalkan sektor ini. Dilihat dari tahun-tahun sebelumnya sektor pertanian mengalami penurunan karena seiring perkembangan zaman banyak sawah-sawah atau lahan pertanian yang sudah tidak lagi digunakan untuk bertani tapi lahan tersebut

dijadikan lahan pembangunan gedung atau lokasi perumahan. Penyumbang terbesar kedua yaitu sektor jasa-jasa dengan kontribusi 25,91 persen, disusul oleh sektor perdagangan, Hotel dan Restoran sebesar 17,47 persen kemudian sektor keuangan, perusahaan dan jasa perusahaan serta bangunan masing-masing dengan kontribusi sebesar 6,20 persen dan 3,37 persen, sedangkan sektor pertambangan serta listrik, Gas dan air bersih mempunyai kontribusi terkecil yaitu 0,58 persen.

6. Potensi Pariwisata Kabupaten Bulukumba

Pembangunan kepariwisataan diarahkan pada peningkatan peran pariwisata dalam kegiatan ekonomi yang dapat menciptakan lapangan kerja serta kesempatan berusaha dengan tujuan untuk meningkatkan pendapatan masyarakat serta penerima devisa. Upaya yang dilakukan pemerintah adalah melalui pengembangan dan pendayagunaan berbagai potensi kepariwisataan nasional.

Di Sulawesi Selatan yang juga merupakan salah satu daerah tujuan wisata di wilayah Indonesia secara khusus di Kabupaten Bulukumba terdapat banyak obyek wisata yang sangat potensial dan tentu sangat berpengaruh dalam kinerja perekonomian Kabupaten Bulukumba. Kabupaten Bulukumba merupakan tujuan wisata yang sangat diminati oleh wisatawan baik domestik maupun dunia internasional.

Sektor pariwisata yang sangat potensial memberikan kontribusi atau devisa terhadap perekonomian, besarnya kontribusi tersebut ditentukan oleh besarnya jumlah wisatawan yang berkunjung ke Kabupaten Bulukumba. Hal ini bisa dilihat dari tabel 4.5 berikut:

Tabel 4.5

**Banyaknya Kunjungan Wisatawan Mancanegara ke Kabupaten Bulukumba
setiap Bulan, 2011-1015**

Bulan	2011	2012	2013	2014	2015
Januari	100	100	100	100	75
Pebruari	-	-	100	100	120
Maret	100	100	100	200	216
April	200	200	200	100	98
Mei	100	100	200	300	300
Juni	200	200	200	200	350
Juli	300	300	300	100	450
Agustus	700	700	100	700	920
September	100	100	600	200	306
Oktober	200	200	400	500	410
Nopember	100	200	200	200	200
Desember	100	200	-	240	225
Jumlah	2.200	2.400	2.500	2.940	3.670

Sumber: BPS Kabupaten Bulukumba, tahun 2016

Keberhasilan dalam bidang kepariwisataan dicerminkan dengan semakin meningkatnya arus kunjungan tamu asing ke Bulukumba dari tahun ke tahun. Pada tahun 2013 jumlah tamu asing yang berkunjung ke Bulukumba mengalami peningkatan menjadi 3.670 orang yang berarti naik 25% dibanding tahun 2014. Kabupaten Bulukumba merupakan salah satu daerah tujuan wisata yang cukup menarik untuk dikunjungi dengan berbagai jenis wisata alam maupun wisata budaya. Salah satu objek wisata yang paling menarik dan cukup dikenal di Kabupaten Bulukumba adalah wisata pantai Tanjung Bira yang memiliki panorama alam yang indah. Pantai dengan pasir putihnya yang bening laksana hamparan mutiara. Selain itu, di kabupaten Bulukumba juga terdapat wisata budaya seperti makam para leluhur.

Sedangkan jumlah kunjungan wisatawan nusantara ke Kabupaten Bulukumba dari tahun 2011 sampai tahun 2015, dari data tersebut terlihat jumlah kunjungan wisatawan selalu meningkat setiap tahunnya, jumlah kunjungan terbesar terjadi pada tahun 2015 yaitu 180.741 sedangkan pada tahun sebelumnya 2014 hanya sebesar 157.441. Salah satu tempat wisata yang menjadi tujuan wisata yaitu pantai Bira, dimana pada tahun 2015 tercatat 156.770 wisatawan yang datang ditempat tersebut, disusul kunjungan ke Makam Dato Tiro sebesar 9.576 pengunjung, kemudian obyek wisata Permandian Hila-hila sebesar 6.094. Hal ini bisa dapat dilihat berdasarkan tabel:

Tabel 4.6

Data Kunjungan Wisatawan Nusantara Tahun 2011-2015

No	Obyek wisata	2011	2012	2013	2014	2015
1	Pantai Bira	87.000	98.030	115.343	137.087	156.770
2	Pua janggo	2.500	2.000	1.050	1.290	1.014
3	Makam Dato Tiro	8.450	5.000	9.150	9.550	9.576
4	Permandian Hila-hila	5.525	5.950	6.155	5.335	6.094
5	Pantai Lolisang	1.910	1.400	-	2.005	1.396
6	Pantai Samboang	3.100	5.200	1.365	2.174	5.891
	Jumlah	105.385	117.580	133.063	157.441	180.741

Sumber: Dinas Kebudayaan Dan Pariwisata, 2015

Obyek wisata di Kabupaten Bulukumba mempunyai potensi yang besar dalam peningkatan pendapatan daerah, maka dari itu perlu pengelolaan yang tepat

dari pemerintah, pembenahan sarana prasarana penunjang pariwisata perlu dilakukan oleh pemerintah, hal ini menjadi sangat penting karena masih terdapat obyek wisata yang mempunyai potensi yang besar belum tergali, ini dikarenakan oleh kurangnya sarana dan prasarana untuk menjangkau tempat tersebut.

B. Deskripsi Variabel Penelitian

1. Pendapatan Asli Daerah

Sebagaimana diketahui bahwa dalam penyelenggaraan rumah tangga daerah, selalu membutuhkan biaya yang cukup besar karena itu untuk mencukupi keperluan penyelenggaraan rumah tangga daerah bersangkutan, maka dibutuhkan pembiayaan sbagaimana tertuang dalam anggaran pendapatan dan belanja daerah (APBD) pada setiap daerah, pendapatan asli daerah adalah pungutan yang dilakukan berdasarkan pendapatan daerah.

Untuk mengetahui sejauh mana pemerintah Kabupaten Bulukumba dalam mengelola sumber-sumber Pendapatan Asli Daerah tersebut, dan perkembangan di dalam menunjang pelaksanaan pembangunan serta jalannya roda pemerintahan di Kabupaten Bulukumba. berikut ini penulis menyajikan data tentang perkembangan realisasi Pendapatan Asli Daerah sejak tahun 2006 sampai dengan tahun 2015.

Berdasarkan Tabel 4.7 dapat dilihat bahwa PAD Kabupaten Bulukumba dalam sepuluh tahun terakhir mengalami perubahan yang beragam. Salah satu sumber pendapatan daerah adalah Pendapatan Asli Daerah (PAD) yang terdiri atas pajak

daerah, retribusi daerah, hasil pengelolaan kekayaan daerah yang dipisahkan dan lain-lain PAD yang sah.



Tabel 4.7

Pendapatan Asli Daerah Kabupaten Bulukumba Tahun 2006-2015

Tahun	Pendapatan Asli Daerah (Juta Rupiah)	Persentase (%)
2006	16,866,000,000.00	-
2007	20,069,000,000.00	18.99
2008	20,305,000,000.00	1.18
2009	21,419,000,000.00	5.49
2010	16,991,000,000.00	-20.67
2011	22,238,527,223.00	30.88
2012	25,173,340,511.00	13.20
2013	33,788,080,945.00	34.22
2014	92,000,000,000.00	172.29
2015	106,037,895,838.00	29.31

Sumber : BPS Kab. Bulukumba, tahun 2016 (data diolah)

Dalam kurun waktu sepuluh tahun terakhir yakni tahun 2006 sampai tahun 2015, Pendapatan Asli Daerah (PAD) Kabupaten Bulukumba mengalami kenaikan tiap daerah yang di sumbang oleh pajak pariwisata dan retribusi pariwisata dan lain-lain pendapatan daerah yang sah. Secara umum pajak pariwisata merupakan penyumbang terbesar terhadap pendapatan asli daerah (PAD) jika dibandingkan dengan retribusi pariwisata di Kabupaten Bulukumba.

Penurunan Pendapatan Asli Daerah (PAD) Kabupaten Bulukumba di tahun 2010 disebabkan karena tidak efektifnya realisasi sumber Pendapatan Asli Daerah (PAD) di Kabupaten Bulukumba yaitu program intensifikasi dan ekstentifikasi pajak yaitu penarikan pajak belum optimal. Hal tersebut ditandai dengan penurunan pajak pariwisata dari Rp 263.453.700 ditahun 2009 menurun menjadi sebesar Rp 124.086.600 pada tahun 2010. Kondisi fluktuasi tingkat realisasi yang dialami

Kabupaten Bulukumba tentunya sangat berpengaruh terhadap tingkat kemandirian kabupaten Bulukumba sehingga diperlukan berbagai kebijakan pengembangan dan peningkatan kemandirian daerah agar target dan realisasi dapat dipenuhi.

2. Pajak Pariwisata

Menurut Pasal 1 Undang-Undang Nomor 28 Tahun 2009 Tentang Pajak Daerah dan Retribusi Daerah pengertian Pajak Daerah, yang selanjutnya disebut pajak adalah kontribusi wajib kepada daerah yang terutang oleh orang pribadi atau badan yang bersifat memaksa berdasarkan undang-undang, dengan tidak mendapatkan imbalan secara langsung dan digunakan untuk keperluan daerah bagi sebesar-besarnya kemakmuran rakyat.

Pajak secara umum adalah iuran wajib anggota masyarakat kepada Negara karena undang-undang, dan atas pembayaran tersebut pemerintah tidak memberikan balas jasa yang langsung dapat ditunjuk.²⁹

Pajak Pariwisata memiliki peran dalam meningkatkan Pendapatan Daerah. Fungsi pajak pariwisata salah satunya adalah sebagai bagian dari Pendapatan Asli Daerah (PAD). Pendapatan Asli Daerah ini bisa digunakan untuk pembangunan, juga anggaran rutin seperti gaji Pegawai Negeri Sipil (PNS), dan sebagainya. Setiap pemerintah daerah tentu berharap bisa meningkatkan Pendapatan Asli Daerah (PAD) nya. Salah satu sektor yang bisa diharapkan untuk meningkatkan PAD ini adalah melalui pajak dari sektor pariwisata. Seperti halnya dalam pajak yang ditetapkan oleh pemerintah di pariwisata. Pajak pariwisata merupakan pajak yang berasal dari

²⁹ Kesit bambang Prakoso, *Pajak dan Retribusi Daerah*, Edisi Revisi(Jakarta: UII) 2003, h 12

pemerintah Kabupaten/Kota dimana berasal dari pajak hotel (termasuk wisma pariwisata, losmen, pesanggrahan), pajak restoran (rumah makan, kafetaria, kantin, warung, dan bar), pajak hiburan (pergelaran seni, musik, tari, pargelaran busana, pameran). Berikut penarikan pajak pariwisata di Kabupaten Bulukumba selama 10 tahun terakhir :

Tabel 4.8
Pajak Pariwisata Kabupaten Bulukumba Tahun 2006-2015

Tahun	Pajak Pariwisata (Rp)	Persentase (%)
2006	202,392,000.00	-
2007	232,800,400.00	15.02
2008	241,629,500.00	3.79
2009	263,453,700.00	9.03
2010	124,086,600.00	-52.90
2011	232,088,600.00	11.99
2012	325,264,850.00	32.73
2013	375,824,300.00	9.29
2014	1.575,834,489.00	96.81
2015	9.749,259,669.00	0.90

Sumber : Dinas Kebudayaan dan Pariwisata Kab Bulukumba, 2016

Berdasarkan Tabel 4.8 Penurunan pajak dari Rp 263,453,700.00 juta pada tahun 2009 menjadi Rp. 124,086,600.00 juta pada tahun 2010 disebabkan karena rendahnya realisasi penerimaan pajak pariwisata pajak hotel hal ini ditandai tingginya potensi pajak hotel yang dianggarkan mencapai Rp. 45,815,000 juta sementara yang terealisasi sekitar Rp. 18,765,000, pajak restoran yang dianggarkan mencapai Rp. 3.400.000 juta sementara yang terealisasi sekitar Rp. 1,904,800 juta, pajak hiburan

yang dianggarkan sebesar Rp. 50,000,000 juta sementara yang terealisasi sekitar Rp 2,000,000 juta. Peningkatan signifikan pajak pariwisata dari Rp. 375,824,300 juta pada tahun 2013 meningkat menjadi Rp. 1.575,834,489 milyar pada tahun 2014 diakibatkan karena realisasi penerimaan pajak hotel yang tinggi yakni sebesar Rp, 82,123,729 juta, begitupun dengan realisasi pajak restoran yang cukup tinggi dari potensinya sebesar Rp. 542,003,665 juta dari yang dianggarkan hanya sebesar Rp. 400,000,000.

3. Retribusi Pariwisata

Secara umum yang dimaksud dengan retribusi adalah pungutan daerah atas segala pembayaran jasa atau pemberian ijin tertentu yang khusus disediakan atau diberikan oleh pemerintah untuk kepentingan orang banyak. Retribusi harus sesuai dengan peraturan daerah dimana hasilnya harus disetorkan kepada pemerintah pusat atau daerah. Retribusi pada umumnya bersifat memaksa, tergantung apakah masyarakat mempergunakan jasa dari daerah atau tidak, dan apabila digunakan maka setidaknya masyarakat tersebut sudah terikat pembayaran karena telah mempergunakan lahan atau jasa dari pemerintah.³⁰

Seperi halnya pajak daerah, retribusi dilaksanakan berdasarkan Undang-undang Nomor 28 Tahun 2009 tentang pajak daerah dan retribusi daerah dan Peraturan Pemerintah Nomor 66 Tahun 2001 tentang Peraturan Umum Retribusi Daerah dan Undang-Undang Nomor 12 Tahun 2008 tentang Pokok-Pokok Pemerintah Daerah, selanjutnya untuk pelaksanaannya di masing-masing daerah,

³⁰ Penjelasan Undang-Undang No. 34 tahun 2000 tentang Pajak dan Retribusi Daerah

pungutan retribusi daerah dijabarkan dalam bentuk peraturan daerah yang mengacu kepada peraturan perundang-undangan.

Dalam retribusi yang dijadikan alternatif bagi pemerintah adalah penggunaan jasa oleh masyarakat. Dimana tingkat penggunaan jasa sendiri dapat dikatakan jumlah penggunaan jasa yang dijadikan dasar alokasi beban biaya yang dipikul oleh pemerintah daerah untuk penyelenggaraan jasa bersangkutan. Untuk itu, dalam penetapan besarnya tarif retribusi yang harus dibayar oleh orang pribadi ataupun badan yaitu tingkat perkalian jumlah penggunaan jasa dan tarif retribusi. Maka disimpulkan bahwa besarnya tarif yang digunakan adalah nilai rupiah atau persentase tertentu yang ditetapkan untuk menghitung besarnya retribusi yang terutang. Retribusi objek wisata merupakan sumber penerimaan objek pariwisata yang berasal dari retribusi pemakaian kekayaan daerah, retribusi tempat khusus parkir, retribusi tempat penginapan retribusi tempat rekreasi dan olahraga, penyelaman dasar laut dan pendapatan lain-lain yang sah yang berasal dari obyek pariwisata tersebut.

Retribusi pariwisata Kabupaten Bulukumba mengalami perubahan yang beragam dimana Penurunan retribusi pariwisata dari Rp. 357,874,000.00 pada tahun 2010 menjadi Rp 311,975,000.00 pada tahun 2011 dengan tingkat pertumbuhan - 12,83 disebabkan karena realisasi penerimaan retribusi pariwisata rendah dari yang dianggarkan sebesar Rp. 450,000,000 juta sementara realisasinya sebesar Rp. 306,970,000 juta. kondisi sebagai akibat dari penurunan kunjungan wisatawan pada tahun 2011 kabupaten bulukumba. Dimana kunjungan wisatawan pantai bira dari 87.400 orang pada tahun 2010 menjadi 87.000 orang pada tahun 2011, permandian

hila-hila dari 6.000 orang pada tahun 2010 menjadi 5.525 orang pada tahun 2011. Berikut penarikan retribusi pariwisata selama 10 tahun terakhir dapat dilihat pada tabel:

Tabel 4.9
Retribusi Pariwisata Kabupaten Bulukumba Tahun 2006-2015

Tahun	Retribusi Pariwisata (Rp)	Persentase peningkatan (%)
2006	219,258,000.00	-
2007	276,952,200.00	26.31
2008	288,331,000.00	104.11
2009	312,717,400.00	8.46
2010	357,874,000.00	14.44
2011	311,975,000.00	-12.83
2012	349,121,000.00	2.82
2013	1,315,495,000.00	276.80
2014	1,469,061,000.00	11.67
2015	1,720,352,000.00	17.11

Sumber : Dinas Kebudayaan dan Pariwisata Kab Bulukumba, 2016

C. Hasil Pengolahan Data

Hasil penelitian penggambaran tentang hasil yang diperoleh dalam kuantitatif. Dalam penelitian ini juga termasuk data yang dipeoleh yakni data pajak pariwisata, retribusi pariwisata dan Pendapatan Asli daerah (PAD) Kabupaten Bulukumba, dari tahun 2006 sampai tahun 2015 dengan hasil olahan sebagai berikut:

1. Hasil Analisis Kontribusi Pajak Pariwisata dibagi dengan Pendapatan Asli Daerah (PAD) Kabupaten Bulukumba.

$$\text{Share} = \frac{\text{Pajak Pariwisata}}{\text{Pendapatan Asli Daerah}} \times 100\%$$

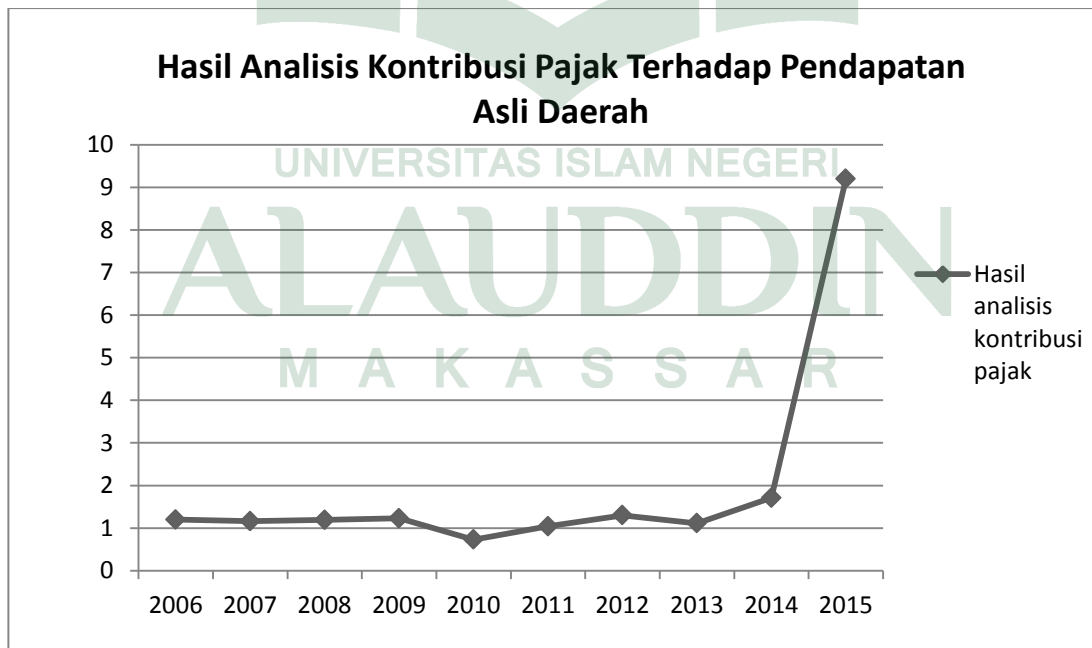
Tabel 4.10

Hasil Analisis Kontribusi Pajak Pariwisata Terhadap PAD

Tahun	Pajak Pariwisata (Rp)	Pendapatan Asli Daerah (Rp)	Kontribusi (%)
2006	202,392,000.00	16,866,000,000.00	1,2
2007	232,800,400.00	20,069,000,000.00	1,16
2008	241,629,500.00	20,305,000,000.00	1,19
2009	263,453,700.00	21,419,000,000.00	1,23
2010	124,086,600.00	16,991,000,000.00	0,73
2011	232,088,600.00	22,238,527,223.00	1.04
2012	325,264,850.00	25,173,340,511.00	1,3
2013	375,824,300.00	33,788,080,945.00	1,11
2014	1.575,834,489.00	92,000,000,000.00	1,71
2015	9.749,259,669.00	106,037,895,838.00	9,2

Sumber : Dinas Kebudayaan dan Pariwisata Kab Bulukumba, 2016

Gambar 4.2 Kontribusi Pajak Terhadap Pendapatan Asli Daerah di Kabupaten Bulukumba Periode 2006-2015



berdasarkan tabel 4.10 dan gambar 4.2 diatas dapat dilihat bahwa kontribusi pajak pariwisata terhadap pendapatan asli daerah (PAD) di Kabupaten Bulukumba masih terbilang rendah dengan rata-rata 2,1% pertahun. Kontribusi tertinggi terjadi pada tahun 2015 sebesar 9,2% sedangkan kontribusi terendah terjadi pada tahun 2010 sebesar 0,7%.

2. Hasil Analisis Kontribusi Retribusi Pariwisata dibagi dengan Pendapatan Asli Daerah (PAD) Kabupaten Bulukumba.

$$\text{Share} = \frac{\text{Retribusi Pariwisata}}{\text{Pendapatan Asli Daerah}} \times 100\%$$

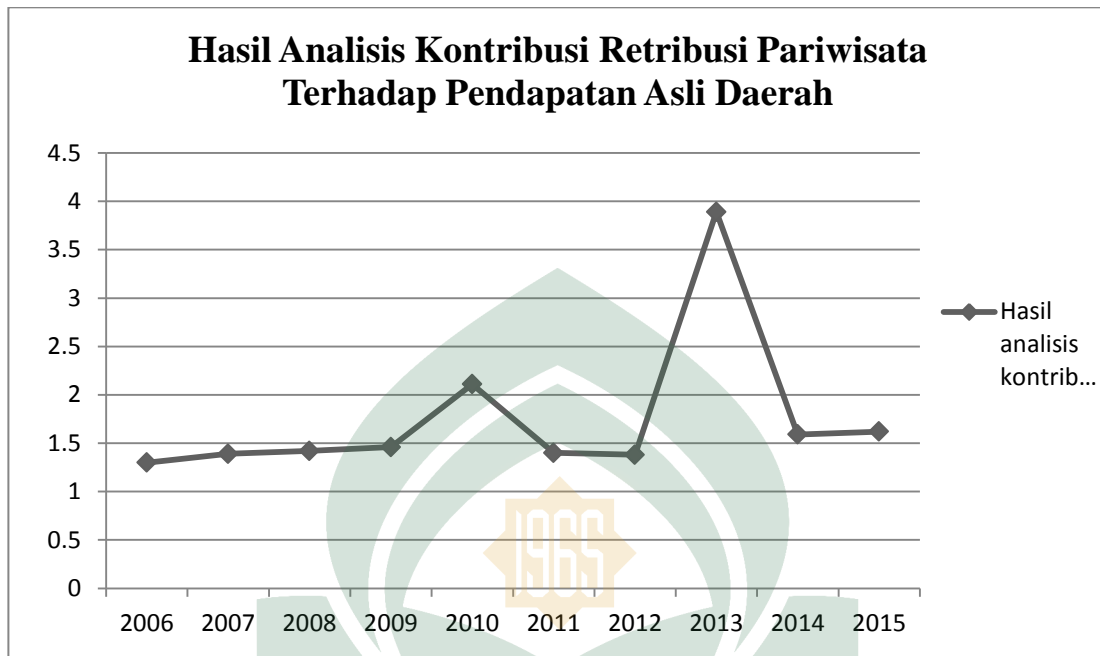
Tabel 4.11

Hasil Analisis Kontribusi Retribusi Pariwisata Terhadap PAD

Tahun	Retribusi Pariwisata (Rp)	Pendapatan Asli Daerah (Rp)	Kontribusi (%)
2006	219,258,000.00	16,866,000,000.00	1,3
2007	276,952,200.00	20,069,000,000.00	1,39
2008	288,331,000.00	20,305,000,000.00	1,42
2009	312,717,400.00	21,419,000,000.00	1,46
2010	357,874,000.00	16,991,000,000.00	2,11
2011	311,975,000.00	22,238,527,223.00	1,40
2012	349,121,000.00	25,173,340,511.00	1,38
2013	1,315,495,000.00	33,788,080,945.00	3,89
2014	1,469,061,000.00	92,000,000,000.00	1,59
2015	1,720,352,000.00	106,037,895,838.00	1,62

Sumber : Dinas Kebudayaan dan Pariwisata Kab Bulukumba, 2016

Gambar 4.3 Kontribusi Retribusi Pariwisata Terhadap pendapatan Asli Daerah di Kabupaten Bulukumba



Berdasarkan tabel 4.11 dan gambar 4.3 dapat dilihat bahwa kontribusi retribusi pariwisata terhadap pendapatan asli daerah di Kab. Bulukumba masih terbilang rendah dengan rata-rata 1,7% pertahun. Kontribusi tertinggi terjadi pada tahun 2013 sebesar 3,9% sedangkan kontribusi terendah terjadi pada tahun 2006 sebesar 1,3%.

UNIVERSITAS ISLAM NEGERI

D. Pembahasan

1. Kontribusi Pajak Pariwisata terhadap Pendapatan Asli Daerah

Berdasarkan tabel 4.10 dan gambar 4.2 dapat dilihat bahwa kontribusi pajak pariwisata terhadap pendapatan asli daerah (PAD) di Kabupaten Bulukumba masih terbilang rendah dengan rata-rata 2,1% pertahun. Kontribusi tertinggi terjadi pada tahun 2015 sebesar 9,2% sedangkan kontribusi terendah terjadi pada tahun 2010 sebesar 0,7%. Dengan melihat hasil analisis Ini menunjukkan bahwa peranan pajak

sektor pariwisata terhadap pendapatan asli daerah di Kabupaten Bulukumba masih tergolong rendah, mengingat potensi pariwisata yang cukup baik di daerah ini.

Pajak daerah memiliki peran penting dalam pembangunan suatu daerah. Fungsi pajak daerah salah satunya adalah sebagai bagian dari Pendapatan Asli Daerah (PAD). Pendapatan Asli Daerah ini bisa digunakan untuk pembangunan, juga anggaran rutin seperti gaji Pegawai Negeri Sipil (PNS), dan sebagainya. Hal yang perlu dicermati adalah suatu anggaran pemerintahan daerah dianggap sehat jika anggaran untuk pembangunan lebih tinggi daripada anggaran rutin (gaji pegawai). Setiap pemerintah daerah tentu berharap bisa meningkatkan Pendapatan Asli Daerah (PAD) nya. Salah satu sektor yang bisa diharapkan untuk meningkatkan PAD ini adalah melalui pajak daerah.

Oleh sebab itu pemerintah daerah sebaiknya memperbaharui mekanisme pemungutan pajak, pendataan ulang jumlah hotel (wisma pariwisata, losmen, pesanggrahan), dan restoran (rumah makan, kafetaria, kantin, warung, dan bar) agar tidak terjadi kebocoran pajak serta mengembangkan hiburan-hiburan yang ada di Kabupaten Bulukumba sehingga akan meningkatkan pendapatan pajak hiburan (pergelaran seni musik, tari, pergelaran busana, pameran). Sehingga penerimaan pajak pariwisata dapat meningkat serta dapat memberikan kontribusi yang lebih besar terhadap pendapatan asli daerah. Upaya pemerintah untuk meningkatkan kontribusi pajak sektor pariwisata terhadap pendapatan asli daerah membuahkan hasil pada tahun 2015, dimana pajak sektor pariwisata berkontribusi sebesar 9,2% terhadap pendapatan asli daerah.

2. Kontribusi Retribusi Pariwisata terhadap Pendapatan Asli Daerah

Berdasarkan tabel 4.11 dan gambar 4.3 dapat dilihat bahwa kontribusi retribusi pariwisata terhadap pendapatan asli daerah di Kab. Bulukumba masih terbilang rendah dengan rata-rata 1,7% pertahun. Kontribusi tertinggi terjadi pada tahun 2013 sebesar 3,9% sedangkan kontribusi terendah terjadi pada tahun 2006 sebesar 1,3%. Dengan melihat hasil analisis ini menunjukkan bahwa peranan retribusi sektor pariwisata terhadap pendapatan asli daerah di Kabupaten Bulukumba masih tergolong rendah, mengingat potensi pariwisata yang cukup baik di daerah ini.

Retribusi daerah sebagaimana halnya pajak daerah merupakan salah satu pendapatan asli daerah, retribusi menjadi salah satu pembiayaan penyelenggaraan pemerintahan dan pembangunan daerah untuk meningkatkan dan pemeratakan kesejahteraan masyarakat. Retribusi mempunyai peranan yang sangat besar terhadap pelaksanaan otonomi daerah untuk merealisasikan pendapatan asli daerah.” Semakin besar jumlah penerimaan retribusi daerah maka akan semakin besar pula jumlah penerimaan pendapatan asli daerah.”³¹

Salah satu penyebab rendahnya kontribusi retribusi sektor pariwisata terhadap pendapatan asli daerah ialah masih banyaknya objek wisata yang kurang mendapat perhatian dari pemerintah. Sehingga objek wisata kebanyakan tidak dikelola dengan baik, yang berakibat kurangnya pendapatan daerah dari sektor pariwisata baik melalui parkir maupun biaya masuk objek wisata. Pengolahan penerimaan daerah setidaknya harus dikelola secara cermat, tepat dan penuh dengan kehati-hatian. Pemerintah

³¹ Darwin, *Pajak dan Retribusi daerah*. (Jakarta: Mitra Wacana Media, h 68

daerah hendaknya dapat menjamin bahwa semua potensi penerimaan telah terkumpul dan tercatat di dalam sistem akuntansi Pemerintah Daerah. Dalam hal ini, pemerintah daerah perlu memiliki Sistem pengendalian yang memadai untuk menjamin ditaatinya prosedur dan kebijakan manajemen yang telah ditetapkan. Disamping hal tersebut, pemerintah daerah perlu meneliti adakah penerimaan yang tidak disetorkan ke dalam kas pemerintah daerah dan di salahgunakan oleh petugas di lapangan.” Dan perlunya pula diteliti dengan saksama kepada masyarakat yang tidak membayar dan pemberian sanksi atas pelanggaran yang dilakukannya dengan tegas.”¹⁷

Pemerintah daerah berinisiatif untuk mengelola objek wisata yang berpotensi memberikan kontribusi retribusi yang besar bagi pendapatan asli daerah. Sehingga penerimaan retribusi pariwisata dapat meningkat serta dapat memberikan kontribusi yang lebih besar terhadap pendapatan asli daerah. Upaya pemerintah untuk meningkatkan kontribusi retribusi sektor pariwisata terhadap pendapatan asli daerah membuahkan hasil dalam tiga tahun terakhir, dimana retribusi sektor pariwisata mengalami peningkatan yang cukup pesat.

UNIVERSITAS ISLAM NEGERI
ALAUDDIN
M A K A S S A R

¹⁷ Mardiasmo. *Otonomi dan Manajemen Keuangan Daerah*. (Yogyakarta: Andi, 2002), h. 25

BAB V

KESIMPULAN DAN SARAN

A. *Kesimpulan*

Berdasarkan hasil penelitian dan analisis yang telah dilakukan, maka dapat disimpulkan sebagai berikut:

1. Kontribusi pajak pariwisata terhadap pendapatan asli daerah di Kab. Bulukumba masih terbilang rendah dengan rata-rata 2,1% pertahun. Upaya pemerintah untuk meningkatkan kontribusi pajak sektor pariwisata terhadap pendapatan asli daerah membuahkan hasil pada tahun 2015, dimana pajak sektor pariwisata berkontribusi sebesar 9,2% terhadap pendapatan asli daerah.
2. Kontribusi retribusi pariwisata terhadap pendapatan asli daerah di Kab. Bulukumba masih terbilang rendah dengan rata-rata 1,7% pertahun.

B. *Saran*

Berdasarkan kesimpulan yang telah dikemukakan sebelumnya maka peneliti memberikan saran sebagai berikut:

1. Diharapkan kepada Pemerintah Kabupaten Bulukumba hendaknya dapat menjamin bahwa semua potensi penerimaan telah terkumpul dan tercatat di dalam sistem akuntansi Pemerintah Daerah. Dalam hal ini, pemerintah daerah perlu memiliki Sistem pengendalian yang memadai untuk menjamin ditaatinya prosedur dan kebijakan manajemen yang telah ditetapkan.

2. Pemerintah Daerah perlu meneliti adakah penerimaan yang tidak disetorkan ke dalam kas pemerintah daerah dan di salahgunakan oleh petugas di lapangan. Dan perlunya pula diteliti dengan saksama kepada masyarakat yang tidak membayar dan pemberian sanksi atas pelanggaran yang dilakukannya dengan tegas.



DAFTAR PUSTAKA

- Arsyad, Lincoln. *Pengantar Perencanaan Pembangunan Ekonomi Daerah*, Yogyakarta: BPFE-Yogyakarta, 2002.
- Damanik, Khairul Ikhwan Dkk, *Otonomi Daerah, Etnonasionalisme, Dan Masa Depan Indonesia*, cetakan ketiga. Jakarta: Yayasan Pustaka Obor Indonesia, 2012
- Darwin, *Pajak Dan Retribusi Daerah*. Jakarta : Mitra Wacana Media, 2010.
- Departemen Agama RI, *Mushaf Al-Qur'an Terjemah*, Depok: Al-Huda, 2002.
- Imron, Zawawi. "Pengaruh Penerimaan Pajak dan Retribusi Daerah terhadap Peningkatan Pendapatan Asli Daerah di Tangerang Selatan" *Jurnal Penelitian Sekolah Tinggi Ilmu Ekonomi Paripurna Tangerang*, 2013.
- Irianto, Agus. *Statistik Konsep Dasar Dan Aplikasinya*, Edisi pertama. Jakarta: Prenada Media, 2004.
- Mardiasmo. *Otonomi dan Manajemen Keuangan Daerah*. Yogyakarta: Andi, 2002.
- Marpaung, Happy dan Herman Bahar. *Pengantar Pariwisata*, Bandung: Alfabeta 2002
- Pendit, Nyoman S. *Ilmu Pariwisata Sebuah Pengantar Perdana*, Jakarta: Pradnya Paramita, 2003
- Prakoso, Kesit Bambang, *Pajak Dan Retribusi Daerah*, Edisi revisi, Jakarta: UII, 2003
- Purwono, Herry, *Dasar-dasar Perpajakan dan Akuntansi Pajak*. Jakarta: Erlangga, 2010.
- Putri, Widya Putri. "Analisis Pengaruh Pajak Daerah, Jumlah dan Produk Domestik Regional Bruto Terhadap Pendapatan Asli Daerah Kabupaten Yogyakarta" *Jurnal Penelitian Fakultas Ekonomi Universitas Atmajaya Jogjakarta*, 2015.
- P.Warpani, Suwardjoko dan Indira P.Warpani. *Pariwisata Dalam Tata Ruang Wilayah*. Bandung: ITB 2007.
- Rasyid, Soraya, *Otonomi Daerah Dalam Perspektif Sejarah*, Makassar: Alauddin press, 2011

- Santosa, Perbayu Budi dan Ashari, *Analisis Statistik Dengan Microsoft Excel dan SPSS*. Yogyakarta: Andi OFFset, 2005.
- Saragih, Juli Panglima. *Desentralisasi Fiskal dan Keuangan Daerah Dalam Otonomi*, Jakarta: Ghalia Indonesia, 2003.
- Simpuru, Anselmus. "Strategi Dinas Pariwisata dalam Pengembangan Obyek Wisata untuk Meningkatkan Pendapatan Asli Daerah", *Jurnal Penelitian Fakultas Ekonomi Universitas Negeri Manado*, 2010.
- Suara Pembaharuan. *Otonomi Daerah Peluang Dan Tantangan*, Jakarta: Pustaka Sinar Harapan, 2002
- Suartini, Suyana Utama. "Pengaruh Jumlah Kunjungan Wisatawan, Pajak Hiburan dan Restoran Terhadap Pendapatan Asli Daerah di Kabupaten Gianyar" *Jurnal Penelitian Fakultas Ekonomi Universitas Udayana*, 2013.
- Ulfa, "Manajemen Retribusi Pasar Sentral Bulukumba Dalam Rangka Meningkatkan Pendapatan asli Daerah Kabupaten Bulukumba" *Jurnal Penelitian Fakultas Ekonmomi Universitas Hasanuddin*, 2013.
- Undang-Undang nomor 18 tahun 1997 tentang Pajak Daerah dan Retribusi Daerah.
- Undang-Undang nomor 34 tahun 2000 tentang perubahan Undang-Undang nomor 18 Tahun 1997 tentang Pajak Daerah dan Retribusi Daerah.
- Universitas Islam Negeri Alauddin Makassar. *Pedoman Penulisan Karya Tulis Ilmiah*. Makassar: Alauddin press, 2014
- Widjaja, HAW. *Penyelenggaraan Otonomi di Indonesia Dalam Rangka Sosialisasi UU No.32 tahun 2004 tentang Pemerintah Daerah*, Jakarta:PT Raja Grafindo Persada, 2005.
- Wulan, Sri. "Peran Sektor Pariwisata dalam Pendapatan Asli Daerah Kabupaten Tabanan" *Jurnal Penelitian Fakultas Ekonomi Universitas Atmajaya*, 2015.
- Yani, Ahmad. *Hubungan Keuangan Antara Pemerintah Pusat Dan Daerah Di Indonesia*, Edisi Revisi, Jakarta: Rajawali pers, 2002.
- Yoeti, Oka A, *Pengantar Ilmu Pariwisata*, Bandung: Angkasa, 1996

L
A
M
P
I
R
A
N

UNIVERSITAS ISLAM NEGERI
ALAUDDIN
M A K A S S A R

Lampiran 1

Data Penelitian

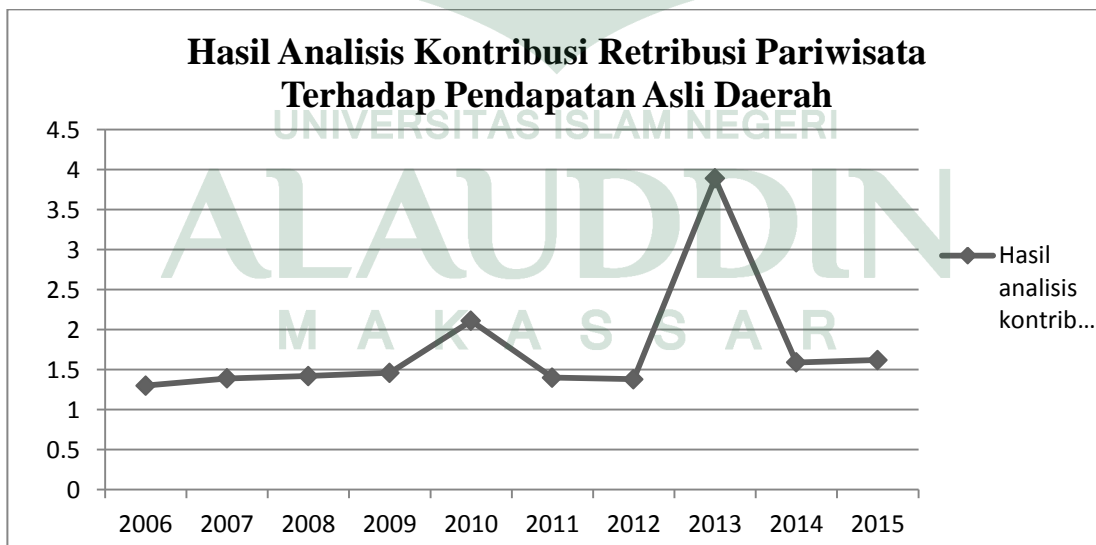
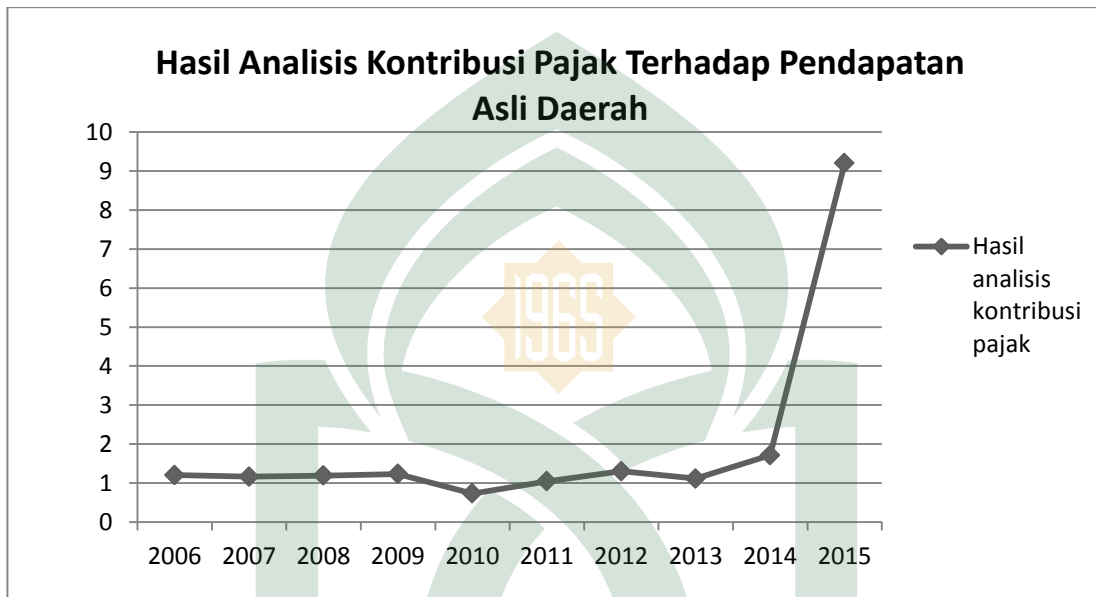
Tahun	Pendapatan Asli Daerah (Juta Rupiah)	Pajak Pariwisata (Rp)	Retribusi Pariwisata (Rp)
2006	16,866,000,000.00	202,392,000.00	219,258,000.00
2007	20,069,000,000.00	232,800,400.00	276,952,200.00
2008	20,305,000,000.00	241,629,500.00	288,331,000.00
2009	21,419,000,000.00	263,453,700.00	312,717,400.00
2010	16,991,000,000.00	124,086,600.00	357,874,000.00
2011	22,238,527,223.00	232,088,600.00	311,975,000.00
2012	25,173,340,511.00	325,264,850.00	349,121,000.00
2013	33,788,080,945.00	375,824,300.00	1,315,495,000.00
2014	92,000,000,000.00	1.575,834,489.00	1,469,061,000.00
2015	106,037,895,838.00	9.749,259,669.00	1,720,352,000.00

Hasil Analisis Kontribusi Pajak dan Retribusi Pariwisata Terhadap PAD

Tahun	Pajak Pariwisata (Rp)	Kontribusi (%)	Retribusi Pariwisata (Rp)	Kontribusi (%)
2006	202,392,000.00	1,2	219,258,000.00	1,3
2007	232,800,400.00	1,16	276,952,200.00	1,39
2008	241,629,500.00	1,19	288,331,000.00	1,42
2009	263,453,700.00	1,23	312,717,400.00	1,46
2010	124,086,600.00	0,73	357,874,000.00	2,11
2011	232,088,600.00	1.04	311,975,000.00	1,40
2012	325,264,850.00	1,3	349,121,000.00	1,38
2013	375,824,300.00	1,11	1,315,495,000.00	3,89
2014	1.575,834,489.00	1,71	1,469,061,000.00	1,59
2015	9.749,259,669.00	9,2	1,720,352,000.00	1,62

Lampiran 2

Gambar Grafik



RIWAYAT HIDUP



Siti Rasdiana, lahir di Bulukumba pada tanggal 01 Maret 1995. Merupakan anak kedua dari delapan bersaudara dari pasangan Alm. Sudirman dengan Nuraidah. Penulis mengawali pendidikan formal pada tahun 2001 di SD Negeri 07 Matajang Kelurahan Ela-ela dan lulus pada tahun 2007.

Kemudian melanjutkan pendidikan di SMP Negeri 01 Bulukumba dan lulus pada tahun 2010. Selanjutnya pada tahun yang sama penulis melanjutkan pendidikan di SMA Negeri 198 Bulukumba dan lulus pada tahun 2013.

Melalui seleksi Penerimaan Mahasiswa Baru Perguruan Tinggi Agama Islam Negeri (SBMB-PTAIN) pada tahun 2013, penulis berhasil lolos seleksi dan terdaftar sebagai ,Mahasiswa Jurusan Ilmu Ekonomi di bawah naungan Fakultas Ekonomi dan Bisnis Islam Universitas Islam Negeri (UIN) Alauddin Makassar.

UNIVERSITAS ISLAM NEGERI
ALAUDDIN
M A K A S S A R