

**Rancang Bangun Aplikasi Kumpulan Kisah Dalam Al Quran  
Berbasis Andorid**



Diajukan untuk memenuhi salah satu syarat guna mencapai gelar  
Sarjana Komputer pada Jurusan Sistem Informasi  
Fakultas Sains dan Teknologi  
UIN Alauddin Makassar

Oleh:  
**Zahrawaeni**

**NIM: 60900113028**

**JURUSAN SISTEM INFORMASI  
FAKULTAS SAINS DAN TEKNOLOGI  
UNIVERSITAS ISLAM NEGERI (UIN) ALAUDDIN MAKASSAR  
2017**

# PERNYATAAN KEASLIAN SKRIPSI

Saya yang bertanda tangan di bawah ini:

Nama : Zahrawaeni  
NIM : 60900113028  
Tempat/Tgl. Lahir : Ujung Pandang, 22 Januari 1995  
Jurusan : Sistem Informasi  
Fakultas/Program : Sains dan Teknologi  
Judul : Rancang Bangun Aplikasi Kumpulan Kisah Dalam Al-Qur'an Berbasis Android

Menyatakan dengan sebenarnya bahwa skripsi yang saya tulis ini benar merupakan hasil karya saya sendiri. Jika di kemudian hari terbukti bahwa ini merupakan duplikasi, tiruan, plagiat, atau dibuat oleh orang lain, sebagian atau seluruhnya, maka skripsi dan gelar yang diperoleh karenanya batal demi hukum.

Makassar, November 2017

Penyusun,

UNIVERSITAS ISLAM NEGERI  
**ALAUDDIN**  
M A K A S S A R  
  
Zahrawaeni

NIM : 60900113028

## PERSETUJUAN PEMBIMBING

Pembimbing penulisan skripsi saudara **ZAHRAWAENI**, mahasiswa Jurusan Sistem Informasi pada Fakultas Sains dan Teknologi Universitas Islam Negeri (UIN) Alauddin Makassar, setelah dengan seksama meneliti dan mengoreksi skripsi yang bersangkutan dengan judul, "**Rancang Bangun Aplikasi Kumpulan Kisah Dalam Al Qur'an Berbasis Android**", memandang bahwa skripsi tersebut telah memenuhi syarat-syarat ilmiah dan dapat disetujui untuk diajukan ke sidang Munaqasyah.

Demikian persetujuan ini diberikan untuk proses selanjutnya

Makassar, November 2017

Pembimbing I

Pembimbing II



Dr. H. Kamaruddin Tone, M.M

NIP. 19571231 199203 1 002



Faisal Akib S.Kom., M.Kom

NIP. 19761212 200501 1 005

## PENGESAHAN SKRIPSI

Skripsi yang berjudul "*Rancang Bangun Aplikasi Kumpulan Kisah Dalam Al Qur'an Berbasis Android*" yang disusun oleh Zahrawaeni, NIM 60900113028, mahasiswa Jurusan Sistem Informasi pada Fakultas Sains dan Teknologi UIN Alauddin Makassar, telah diuji dan dipertahankan dalam sidang *munaqasyah* yang diselenggarakan pada Hari Rabu, Tanggal 29 November 2017, dinyatakan telah dapat diterima sebagai salah satu syarat untuk memperoleh gelar Sarjana dalam Ilmu Sistem Informasi, Jurusan Sistem Informasi.

Makassar, 29 November 2017 M  
10 Rabiul Awal 1439 H

### DEWAN PENGUJI :

- |               |                                |         |
|---------------|--------------------------------|---------|
| Ketua         | : Dr.Muh.Thahir Maloko, M.HI.  | (.....) |
| Sekretaris    | : Farida Yusuf, S.Kom., M.T    | (.....) |
| Munaqisy I    | : Faisal, S.T., M.T.,          | (.....) |
| Munaqisy II   | : Nur Afif, S.T., M.T.         | (.....) |
| Munaqisy III  | : Dr. Sohra, M.Ag.             | (.....) |
| Pembimbing I  | : Dr. H. Kamaruddin Tone, M.M. | (.....) |
| Pembimbing II | : Faisal, S.Kom., M.Kom.       | (.....) |

Diketahui oleh :

UNIVERSITAS ISLAM NEGERI

Dekan Fakultas Sains dan Teknologi

UIN Alauddin Makassar,



Prof. Dr. H. Arifuddin, M.Ag.

NIP. 19691205 199303 1 001

## KATA PENGANTAR

بِسْمِ اللَّهِ الرَّحْمَنِ الرَّحِيمِ

Dengan segala kerendahan hati penulis panjatkan puji syukur kehadiran Allah swt., atas segala limpahan rahmat dan hidayah-Nya, serta shalawat dan Salam, senantiasa tercurahkan kepada junjungan Nabi Muhammad saw., yang dengan perjuangannya dalam mendakwahkan islam yang membawa cahaya hingga menuju dunia terdidik yang diterangi dengan cahaya keilmuan sehingga skripsi dengan judul *“Rancang Bangun Aplikasi Kumpulan Kisah Dalam Al-Quran Berbasis Android”* dapat terselesaikan dengan baik meski melalui banyak tantangan dan hambatan.

Skripsi ini diajukan untuk memenuhi salah satu syarat utama, dalam meraih gelar Sarjana Komputer (S.Kom.) pada Jurusan Sistem Informasi, Fakultas Sains dan Teknologi, Universitas Islam Negeri (UIN) Alauddin Makassar. Penulis menyadari bahwa didalam penyusunan skripsi ini, tidak terlepas dari berbagai pihak yang banyak memberikan doa, dukungan dan semangatnya.

Selesaiannya penulisan skripsi ini, melibatkan banyak pihak yang selalu memberikan dukungan dan motivasi. Segala bentuk sumbangsih pemikiran dalam menempuh studi ini tak ternilai banyaknya. Oleh karena itu, tanpa mengurangi rasa hormat kepada yang lain, ucapan terima kasih dan penghargaan secara khusus kepada beberapa pihak yang membantu penyelesaian skripsi ini, diantaranya adalah:

1. Rektor Universitas Islam Negeri (UIN) Alauddin Makassar. Prof. Dr. H. Musafir Pababbari, M.Si.

2. Dekan Fakultas Sains dan Teknologi Universitas Islam Negeri (UIN) Alauddin Makassar Prof. Arifuddin Ahmad, M.Ag.
3. Ketua Jurusan dan Sekretaris Jurusan Sistem Informasi, Fakultas Sains dan Teknologi, Universitas Islam Negeri (UIN) Alauddin Makassar, Faisal Akib, S.Kom., M.Kom dan Ibu Farida Yusuf, S.Kom, M.T
4. Pembimbing I Dr. H. Kamaruddin Tone, M.M dan Pembimbing II Faisal Akib, S.Kom.,M.Kom., yang telah membimbing penulis dengan sangat baik penuh kesabaran.
5. Penguji I Faisal, S.T., M.T., dan Penguji II Nur Afif, ST.,M.T., serta Penguji III Dr. Sohra, M.Ag., yang telah menyumbangkan banyak ide dan saran yang membangun untuk penulis.
6. Seluruh Dosen Jurusan Sistem Informasi dan Teknik Informatika.
7. Ayahanda Dr. H. Muh. Ruddin Emang, M.Pd dan Ibunda Hj. Rahmiyati Razak, yang dengan penuh kecintaannya merawat, membesarkan, menasehati dan juga memberi semangat juga memberikan doa yang tulus. Juga pada saudara dan keluarga besar yang tidak henti-hentinya memberi semangat dan doa yang terbaik. Semoga Allah membalas semuanya.
8. Terimakasih kepada Keluarga Besar Jurusan Sistem Informasi angkatan 2013 “BORLAND” atas kebersamaan, kekeluargaan, dukungan, dan canda tawa yang sering kali muncul mewarnai hari-hari penulis selama duduk di bangku kuliah.

9. Akhwat-akhwat seperjuangan Komunitas Muslimah Pembangun Peradaban yang terus memberi semangat menyelesaikan tugas akhir dan juga semangat untuk tetap berdakwah. Dari kalianlah semangat ini juga terus terpupuk.
10. Sahabat surgaku Capinsol dari Komunitas One Day One Juz, Tim Hijab Alila Makassar atas semangat dan doa dari kalian dalam membantu menyelesaikan tugas akhir ini.
11. Sahabatku Nada Manarnuha, Siti Hazlisa, Sulfita Sari, Nurul Istiqamah terimakasih atas dukungan, bantuan, dan semangatnya serta selalu menemani dalam menyelesaikan tugas akhir ini.
12. Seluruh pihak yang tidak dapat penulis sebutkan satu per satu, namun telah banyak terlibat membantu penulis dalam proses penyusunan skripsi ini.

Semoga skripsi ini dapat bernilai ibadah disisi Allah swt. Dan dijadikan sumbangsi sebagai upaya mencerdaskan kehidupan bangsa, agar berguna bagi pengembangan ilmu pengetahuan khususnya bagi mahasiswa Sistem Informasi UIN Alauddin Makassar.

Samata, November 2017

Penulis,

**ZAHRAWAENI**  
NIM. 60900113028

## DAFTAR ISI

### HALAMAN JUDUL

<b>PERSETUJUAN PEMBIMBING.....</b>	<b>ii</b>
<b>PERNYATAAN KEASLIAN SKRIPSI.....</b>	<b>iii</b>
<b>PENGESAHAN SKRIPSI.....</b>	<b>iv</b>
<b>KATA PENGANTAR.....</b>	<b>v</b>
<b>DAFTAR ISI.....</b>	<b>viii</b>
<b>DAFTAR GAMBAR.....</b>	<b>xii</b>
<b>DAFTAR TABEL.....</b>	<b>xiv</b>
<b>ABSTRAK.....</b>	<b>xv</b>

### BAB I PENDAHULUAN

A. Latar Belakang Masalah .....	1
B. Rumusan Masalah .....	5
C. Fokus Penelitian dan Deskripsi Fokus .....	5
D. Kajian Pustaka .....	7
E. Tujuan dan Kegunaan Penelitian .....	8
1. Tujuan Penelitian .....	8
2. Kegunaan Penelitian .....	9

### BAB II TINJAUAN TEORITIS

A. Kisah dalam Al Qur'an .....	10
B. Rancang Bangun .....	14



C. Aplikasi .....	15
D. Android .....	17
E. Daftar Simbol .....	19
1. Daftar Simbol Flowmap Diagram .....	19
2. Daftar Simbol Use Case Diagram .....	20
3. Daftar Simbol Class Diagram .....	21
4. Daftar Simbol Sequence Diagram .....	22
5. Daftar Simbol Activity Diagram .....	23
6. Daftar Simbol Entity Relationship Diagram .....	24
7. Daftar Simbol Flowchart .....	25
 <b>BAB III METODE PENELITIAN</b>	
A. Jenis dan Lokasi Penelitian .....	27
B. Pendekatan Penelitian .....	27
C. Sumber Data .....	28
D. Metode Pengumpulan Data .....	28
1. Observasi .....	28
2. Studi Literatur .....	28
E. Alat dan Bahan Penelitian .....	29
1. Perangkat Keras .....	29
2. Perangkat Lunak .....	29
F. Metode Perancangan Aplikasi .....	30
1. Requirement Sistem .....	30

2. Analysis.....	31
3. Desain .....	31
4. Coding .....	31
5. Implementasi .....	31
6. Testing .....	32
G. Teknik Pengujian Sistem .....	32
1. Pengujian Unit Sistem .....	32
2. Pengujian Integrasi.....	32
3. Pengujian Sistem .....	33
<b>BAB IV ANALISIS DAN PERANCANGAN SISTEM</b>	
A. Analisis Sistem Yang Sedang Berjalan .....	35
B. Analisis Sistem yang diusulkan .....	35
1. Analisis Masalah .....	36
2. Analisis Kebutuhan .....	36
3. Analisis Kelemahan .....	37
C. Perancangan Sistem .....	38
1. Use Case Diagram .....	38
2. Class Diagram .....	38
3. Sequence Diagram .....	39
4. Activity Diagram .....	42
5. Perancangan Entity Relationship Diagram (ERD) .....	43
6. Perancangan Tabel .....	43
7. Flowchart (Alur Program) .....	46
8. Perancangan Antarmuka (Interface) .....	47

**BAB V IMPLEMENTASI DAN PENGUJIAN SISTEM**

A. Implementasi Sistem ..... 51

    1. Interface..... 51

B. Hasil Pengujian ..... 60

    1. Prosedur Pengujian ..... 61

    2. Hasil Pengujian Sistem ..... 61

**BAB VI PENUTUP**

A. Kesimpulan ..... 65

B. Saran ..... 65

**DAFTAR PUSTAKA** ..... 67



## DAFTAR GAMBAR

Gambar III.1. Metode <i>Waterfall</i> .....	30
Gambar III.2. Tahap Pengujian Perangkat Lunak terstruktur .....	32
Gambar IV.1. <i>Use Case</i> Diagram .....	38
Gambar IV.2. <i>Class</i> Diagram .....	39
Gambar IV.3.1 <i>Sequence</i> Diagram Menu Utama.....	40
Gambar IV.3.2 <i>Sequence</i> Diagram Menu Kategori .....	40
Gambar IV.3.3 <i>Sequence</i> Diagram Pilihan Judul.....	41
Gambar IV.3.4 <i>Sequence</i> Diagram Detail Kisah .....	41
Gambar IV.4. <i>Activity</i> Diagram .....	42
Gambar IV.5. Perancangan <i>Entity Relationship Diagram</i> (ERD) .....	43
Gambar IV.6. <i>Flowchart</i> (Alur Program) .....	46
Gambar IV.7. Desain Antarmuka Menu Utama .....	47
Gambar IV.8. Desain Antarmuka Menu Kategori .....	47
Gambar IV.9. Desain Antarmuka Pilihan Judul .....	48
Gambar IV.10. Desain Antarmuka Detail Kisah .....	48
Gambar IV.11. Desain Antarmuka Bookmark .....	49
Gambar IV.12. Desain Antarmuka Pencarian Ayat .....	49
Gambar IV.13. Desain Antarmuka Tentang .....	50
Gambar V.1. Antarmuka <i>Splash Screen</i> .....	51
Gambar V.2. Antarmuka Menu Utama .....	52

Gambar V.3. Antarmuka Kategori .....	53
Gambar V.4. Antarmuka Menu Kisah Nabi .....	54
Gambar V.5. Antarmuka Detail Kisah .....	55
Gambar V.6. Antarmuka Menu Kisah Tokoh .....	56
Gambar V.7. Antarmuka Menu Kisah Nabi Muhammad .....	57
Gambar V.8. Antarmuka Bookmark .....	58
Gambar V.9. Antarmuka Pencarian Ayat .....	59
Gambar V.10. Antarmuka Tentang .....	60



## DAFTAR TABEL

II.1 Daftar Simbol Flowmap Diagram .....	20
II.2 Daftar Simbol Use Case Diagram .....	21
II.3 Daftar Simbol Class Diagram.....	22
II.4 Daftar Simbol Sequence Diagram .....	22
II.5 Daftar Simbol Activity Diagram .....	23
II.6 Daftar ERD Entity Relationship Diagram.....	24
II.7. Daftar Simbol Flowchartrelational Diagram .....	25
Tabel IV.1. Tabel Kisah .....	44
Tabel IV.2. Tabel Gambar Kisah .....	44
Tabel IV.3. Tabel Ayat Kisah .....	44
Tabel IV.4. Tabel Tag Ayat .....	45
Tabel IV.5. Tabel Tag Kisah .....	45
Tabel V.1. Pengujian Menu .....	62
Tabel V.2. Pengujian Kisah .....	62
Tabel V.3. Pengujian Bookmark .....	63
Tabel V.4. Pengujian Pencarian Ayat .....	63
Tabel V.5. Pengujian Tentang .....	64

## ABSTRAK

**Nama** : Zahrawaeni  
**NIM** : 609001130028  
**Jurusan** : Sistem Informasi  
**Judul** : Rancang Bangun Aplikasi Kumpulan Kisah Dalam Al-Quran Berbasis Android  
**Pembimbing I** : Dr. H. Kamaruddin Tone, M.M  
**Pembimbing II** : Faisal Akib, S.Kom., M.Kom.

---

Al Qur'an diturunkan oleh Allah swt kepada Nabi Muhammad saw sebagai petunjuk dan pedoman hidup bagi manusia. Dalam Al Qur'an terdapat beberapa pokok pembahasan salahsatunya ialah kisah. Al Qur'an juga memiliki nama lain yaitu Al Mau'idhah yang artinya pelajaran atau nasihat. Pelajaran atau nasihat inilah yang didapatkan melalui kisah-kisah yang diceritakan didalam Al Qur'an yang dapat dijadikan sebagai pelajaran atau nasihat yang sangat penting untuk diketahui bagi umat islam dalam menjalankan kehidupan didunia.

Kisah-kisah yang terdapat dalam Al Qur'an dikelompokkan dalam tiga jenis kategori yaitu, kisah nabi, kisah tokoh atau ummat terdahulu (yang tidak termasuk nabi) dan kisah yang terjadi pada zaman Nabi Muhammad saw. Untuk itu agar mempermudah umat islam di era digital dengan kemajuan teknologi yang semakin pesat seperti saat ini dibutuhkan sarana dan prasarana untuk mengetahui kisah-kisah apa saja yang pernah terjadi dan terdapat didalam Al Qur'an.

Pada penelitian ini menggunakan jenis penelitian deskriptif dengan konsep mengelola dan mengembangkan fokus penelitian (developmental studies), sedang metode pengumpulan data yang digunakan yaitu studi literatur mengumpulkan, memilah-milah, mengklasifikasikan, dan mencatat yang dihasilkan catatan lapangan serta memberikan kode agar sumber datanya tetap dapat ditelusuri. Analisis yang dilakukan mencakup analisis sistem dan analisis aplikasi. Adapun metode perancangannya menggunakan metode waterfall yang terstruktur dan dinamis. Aplikasi diuji menggunakan black box. Hasil dari pengujian aplikasi ini menyimpulkan bahwa fungsi yang diharapkan semuanya berhasil sesuai dengan keinginan. Kesimpulannya aplikasi kumpulan kisah dalam Al Qur'an adalah sebagai media dalam mengetahui kisah-kisah yang terdapat dalam Al Qur'an dan ayat-ayat yang menjelaskan tentang kisah yang berkaitan.

**Kata Kunci:** Kisah, *Android*, Al Qur'an, Aplikasi

# BAB I

## PENDAHULUAN

### A. *Latar Belakang Masalah*

Al Qur'an adalah kitab suci umat islam. Umat islam meyakini Al Qur'an sebagai firman-firman Allah swt. Yang diwahyukan dalam bahasa Arab kepada Nabi terakhir, Nabi Muhammad saw., untuk disampaikan kepada umat manusia hingga akhir zaman. Dalam Al Qur'an mencakup beberapa pokok pembahasan yang dijadikan pedoman dan aturan oleh umat manusia. Adapun pokok pembahasan dalam Al Qur'an yaitu mencakup akidah, ibadah, akhlak, hukum, peringatan dan kisah.

Dalam beberapa pokok itulah penulis memfokuskan penelitian pada kisah dalam Al Qur'an. Karena Al Qur'an memiliki nama lain salah satunya *Al Mau'idhah* yang artinya pelajaran atau nasihat. Pelajaran atau nasihat inilah yang didapatkan melalui kisah-kisah yang ceritakan didalam Al Qur'an yang dapat dijadikan ibrah yang sangat penting untuk diketahui karena kisah-kisah dalam Al Qur'an yang disampaikan dijadikan sebagai rujukan dalam kehidupan sehari-hari dalam beraktivitas atau dalam mengambil suatu tindakan. Karena banyak manfaat atau pelajaran yang terdapat secara tersirat.

Jenis-jenis kisah yang terdapat dalam Al Qur'an yaitu kisah-kisah para nabi dan rasul terdahulu, kisah umat tokoh atau pribadi (bukan nabi) dan peristiwa terdahulu, dan terakhir kisah-kisah yang terjadi pada zaman nabi Muhammad.(Kayung,2014)



Allah swt berfirman dalam surah Al A'raf - 176

وَلَوْ شِئْنَا لَرَفَعْنَاهُ بِهَا وَلَكِنَّهُ أَخْلَدَ إِلَى الْأَرْضِ وَاتَّبَعَ هَوَاهُ ۖ فَمَثَلُهُ كَمَثَلِ الْكَلْبِ  
 إِنْ تَحْمِلَ عَلَيْهِ يَلْهَثُ أَوْ تَتْرُكُهُ يَلْهَثُ ۚ ذَلِكَ مَثَلُ الْقَوْمِ الَّذِينَ كَذَّبُوا بِآيَاتِنَا ۗ  
 فَأَقْصُصِ الْقَصَصَ لَعَلَّهُمْ يَتَفَكَّرُونَ

Terjemahnya : “Dan kalau Kami menghendaki, sesungguhnya Kami tinggikan (derajat)nya dengan ayat-ayat itu, tetapi dia cenderung kepada dunia dan menurutkan hawa nafsunya yang rendah, maka perumpamaannya seperti anjing jika kamu menghalaunya diulurkannya lidahnya dan jika kamu membiarkannya dia mengulurkan lidahnya (juga). Demikian itulah perumpamaan orang-orang yang mendustakan ayat-ayat Kami. Maka ceritakanlah (kepada mereka) kisah-kisah itu agar mereka berfikir.”

Tafsir Jalalayn surah Al A'raf ayat 176 menjelaskan (Dan kalau Kami menghendaki, sesungguhnya Kami tinggikan dia) kepada derajat para ulama (dengan ayat-ayat itu) seumpamanya Kami memberikan taufik/kekuatan kepadanya untuk mengamalkan ayat-ayat itu (tetapi dia cenderung) yaitu lebih menyukai (kepada tanah) yakni harta benda dan duniawi (dan menurutkan hawa nafsunya yang rendah) dalam doa yang dilakukannya, akhirnya Kami balik merendahkan derajatnya. (Maka perumpamaannya) ciri khasnya (seperti anjing jika kamu menghalaunya) mengusir dan menghardiknya (diulurkannya lidahnya) lidahnya menjulur (atau) jika (kamu membiarkannya dia mengulurkan lidahnya juga) sedangkan sifat seperti itu tidak terdapat pada hewan-hewan selain anjing. Kedua jumlah syarat menjadi hal, ia menjulurkan lidahnya dalam keadaan terhina dalam segala kondisi. Maksudnya penyerupaan/tasybih ini ialah mengumpamakan dalam hal kerendahan dan kehinaan

dengan qarinah adanya fa yang memberikan pengertian tertib dengan kalimat sebelumnya, yakni kecenderungan terhadap duniawi dan mengikuti hawa nafsu rendahnya, juga karena adanya qarinah/bukti firman-Nya, (Demikian itulah perumpamaan itulah (perumpamaan orang-orang yang mendustakan ayat-ayat Kami. Maka ceritakanlah kisah-kisah itu) kepada orang-orang Yahudi (agar mereka berpikir) agar mereka mau memikirkannya hingga mereka mau beriman.

Pada ayat diatas menyebutkan bahwa *أَقْصِصْ الْاَقْصِصَ* yaitu Allah memerintahkan kepada Nabi Muhammad untuk menceritakan kisah-kisah. Dengan mengetahui kisah-kisah maka umat islam akan menggunakan akal untuk berfikir dapat menentukan mana yang baik dan buruk. Saat ini yang terjadi umat muslim banyak yang tidak tertarik untuk mengetahui kisah apa saja yang terdapat didalam Al Qur'an. Sekularisme yang memisahkan kehidupan dan agama menjadikan kisah hanya diketahui oleh orang-orang tertentu saja.

QS At-Thaaha ayat 99

كَذَلِكَ نَقُصُّ عَلَيْكَ مِنْ أَنْبَاءِ مَا قَدْ سَبَقَ وَقَدْ آتَيْنَاكَ مِنْ لَدُنَّا ذِكْرًا

Terjemahnya: *Demikianlah kami kisahkan kepadamu (Muhammad) sebagian kisah (umat) yang telah lalu, dan sungguh, telah kami berikan kepadamu suatu peringatan (Al-Qur'an) dari sisi kami.*

*Tafsir Jalalayn* menjelaskan (Demikianlah) sebagaimana Kami telah mengisahkan cerita ini kepadamu, hai Muhammad (Kami kisahkan kepadamu sebagian kisah) berita (umat yang telah silam) yakni bangsa-bangsa di masa lampau

(dan sesungguhnya telah Kami berikan kepadamu) yakni Kami telah memberimu (dari sisi Kami) yakni dari hadirat Kami (suatu peringatan) yakni Alquran.

Begitupun fakta yang terjadi saat ini, kisah-kisah Al Qur'an hanya diketahui oleh para ahli-ahli Al Qur'an, oleh para Da'i dan guru agama. Sedangkan masyarakat umum enggan untuk mengetahui bagaimana Al Qur'an menjelaskan mengenai kisah-kisah yang terjadi. Selain karena saat ini masyarakat memahami bahwa masalah keagamaan hanya diketahui oleh para ahli agama, ulama, ustad. Urusan agama hanya dibahas di masjid-masjid dan pengajian-pengajian. Padahal seluruh umat Islam wajib untuk membaca, mengetahui dan mengamalkan ajaran dari Al Qur'an. Termasuk mengetahui bagaimana Al Qur'an menjelaskan tentang kisah-kisah yang dapat dijadikan acuan untuk kehidupan.

Dengan teknologi yang berkembang sekarang serta penggunaan gadget android yang semakin banyak digunakan oleh manusia, maka muncul sebuah gagasan untuk membantu permasalahan yang terjadi dengan membuat sebuah aplikasi yang dapat membantu umat muslim untuk mengetahui kisah-kisah yang terdapat di dalam Al Qur'an. Kisah-kisah Al Qur'an dikemas dalam sebuah aplikasi agar dapat dengan mudah dibaca dan mengerti oleh manusia karena saat ini penggunaan gadget sangat berpengaruh di era globalisasi saat ini.

Berdasarkan uraian di atas maka pada tugas akhir ini, akan dibuat Aplikasi "**Rancang Bangun Aplikasi Kumpulan Kisah Di Dalam Al Qur'an Berbasis Android**".

## **B. Rumusan Masalah**

Berdasarkan latar belakang masalah yang telah diuraikan di atas, maka pokok permasalahan yang dihadapi adalah “Bagaimana merancang dan membangun aplikasi kumpulan kisah didalam Al Qur’an berbasis android ?”.

## **C. Fokus Penelitian dan Deskripsi Fokus**

Agar dalam pengerjaan tugas akhir ini dapat lebih terarah, maka fokus penelitian penulisan ini difokuskan pada pembahasan sebagai berikut :

1. Aplikasi ini berjalan pada *smartphone* berbasis Android
2. Target pengguna aplikasi ini adalah umat muslim. Dan dapat juga digunakan oleh da’i, orangtua, guru, dosen dan mahasiswa untuk digunakan dalam rangka pendidikan.
3. Objek penelitian adalah ayat-ayat Al Qur’an yang mengandung kisah dalam Al Qur’an.
4. Aplikasi ini menampilkan tiap jenis kisah-kisah dalam Al Qur’an yang terbagi dalam tiga tema yaitu kisah-kisah para nabi dan rasul terdahulu, kisah umat tokoh atau pribadi (bukan nabi) dan peristiwa terdahulu, dan terakhir kisah-kisah yang terjadi pada zaman nabi Muhammad. Dari tiap tema kisah tersebut terdapat beberapa jenis kisah seperti kisah ashabul kahfi, kisah nabi musa, kisah fir’aun dan lain sebagainya.

Sedangkan untuk mempermudah pemahaman dan memberikan gambaran serta menyamakan persepsi antara penulis dan pembaca, maka dikemukakan penjelasan yang sesuai dengan deskripsi fokus dalam penelitian ini.

Adapun deskripsi fokus dalam penelitian adalah :

1. Rancang Bangun adalah serangkaian prosedur untuk menerjemahkan hasil analisa dari sebuah sistem ke dalam bahasa pemrograman untuk mendeskripsikan dengan detail bagaimana komponen-komponen sistem diimplementasikan (Pressman, 2002)
2. Aplikasi adalah program siap pakai yang dapat digunakan untuk melakukan aktifitas tertentu sehingga komputer dapat memproses input menjadi output. (Lesmardin, 2014).
3. Kumpulan Kisah adalah beberapa cerita yang telah terjadi sebelumnya yang dikumpul menjadi satu.
4. Al Qur'an adalah kalam Allah swt merupakan mukjizat yang diturunkan kepada Nabi Muhammad saw ditulis dalam mushaf dan diriwayatkan dengan mutawatir serta membacanya adalah ibadah (As-Salih,2001)
5. Android adalah sebuah sistem operasi yang berbasis Linux untuk perangkat portable seperti *smartphone* dan komputer tablet. Android menyediakan platform terbuka (*open source*) bagi *programmer* untuk mengembangkan aplikasi sendiri pada berbagai perangkat dengan sistem Android. (Irawan, 2012).

#### **D. Kajian Pustaka / Penelitian Terdahulu**

Ada banyak sistem yang telah digunakan dalam pemanfaatan teknologi informasi tetapi metode, studi kasus, dan media yang digunakan terdapat perbedaan dalam pemecahan suatu masalah. Beberapa referensi yang diambil dari penelitian sebelumnya yang berhubungan dengan penelitian ini, diantaranya adalah :

Labibah (2015) dalam skripsinya yang berjudul “*Rancangan Aplikasi Cerita Rakyat Nusantara Berbentuk Multimedia Untuk Melestarikan Bangsa*”. Pada penelitian ini menyediakan aplikasi cerita rakyat nusantara dalam bentuk multimedia bertujuan untuk melestarikan budaya Indonesia. Mengingat bahwa budaya di Indonesia khususnya cerita rakyat sudah perlahan mulai ditinggalkan oleh bangsa Indonesia itu sendiri. Sistem yang dibangun menggunakan pemrograman Visual Basic dan *database* untuk pengolahan data menggunakan MySQL, Xampp Web Server. Dan juga menambahkan fitur multimedia dengan menggunakan video yang ditambahkan narasi cerita dan efek suara (*dubbing*).

Pada penelitian ini, terdapat kesamaan dengan penelitian di atas, yaitu sama-sama memanfaatkan teknologi informasi untuk mendukung kegiatan operasional. Tetapi pada sistem diatas menyediakan aplikasi sistem informasi dalam bentuk cerita rakyat nusantara dalam bentuk multimedia dengan menggunakan pemrograman visual basic dan tambahan video di lima cerita dengan tambahan kuis pada aplikasinya. Sedangkan aplikasi yang akan dibuat oleh penulis ialah aplikasi mengenai kumpulan kisah dalam Al Qur'an dengan menggunakan aplikasi berbasis android.

Sugiono (2013) dalam skripsinya yang berjudul “*Membangun Aplikasi Untuk Cerita Nabi Dalam Islam Berbasis Android*”. Pada penelitian ini menyediakan aplikasi cerita nabi berbasis android dengan menggunakan penelitian mencakup pada 25 nabi yang diperoleh dari buku *Mengenal 25 Nabi & Mukjizat Mereka* karangan Muhammad Ilham dan buku *Kumpulan Kisah dan Doa Para Nabi* karangan Abi Abbari. Aplikasi ini dibangun menggunakan *platform* Android yang terdiri dari dua bagian yaitu *front end* dan *back end*, dimana bagian *front end* berfungsi untuk menyampaikan cerita kepada pengguna dan mengakses data cerita

Pada penelitian ini, terdapat kesamaan dengan penelitian di atas, yaitu sama berjalan pada sistem operasi Android dan membahas mengenai kisah dalam Al Qur’an namun sistem diatas hanya membahas mengenai kisah 25 nabi sedangkan aplikasi yang akan dibuat penulis adalah Aplikasi kisah dalam Al Qur’an yang tidak hanya membahas kisah 25 nabi tapi membahas tiga jenis tema lainnya yang lebih umum.

#### **E. Tujuan Penelitian**

Adapun tujuan dari penelitian ini adalah untuk merancang, membuat dan mengoperasikan Aplikasi Kumpulan Kisah di dalam Al Qur’an berbasis Android dalam rangka mempermudah manusia khususnya umat islam untuk mengetahui kisah-kisah yang terdapat dalam Al Qur’an.

## **F. Kegunaan Penelitian**

### **1. Kegunaan bagi dunia akademik**

Sebagai kontribusi positif untuk kemajuan wawasan keilmuan teknologi informasi serta aplikasi pada sistem operasi Android untuk pengembangan pada masa yang akan datang.

### **2. Kegunaan bagi pengguna**

Untuk membantu manusia baik muslim ataupun non muslim dalam memberikan pengetahuan mengenai kisah-kisah yang terdapat didalam Al Qur'an untuk menambah wawasan ilmu pengetahuan dan dapat dijadikan sebagai pelajaran terhadap kisah yang telah terjadi sebelumnya.

### **3. Kegunaan bagi penulis**

Dapat mengembangkan wawasan keilmuan mengenai kisah yang terdapat didalam Al Qur'an dan meningkatkan pemahaman tentang struktur dan sistem kerja dalam pengembangan aplikasi pada sistem operasi Android.



## **BAB II**

### **TINJAUAN TEORITIS**

#### ***A. Kisah Dalam Al Qur'an***

##### **1. Definisi Kisah Dalam Al Qur'an**

Kisah yang diceritakan dalam Al Qur'an memang bukan semata-mata untuk hiburan saja. Kisah yang dimuat didalamnya pun merupakan kisah para Nabi dan Rasul, orang-orang yang dimuliakan serta kaum atau golongan yang terpilih. Beberapa bahkan ada yang diabadikan dalam sebuah nama surah dalam Al Qur'an. Seperti surah Ibrahim, Musa, Yusuf, Muhammad dan lainnya. Kemudian ada juga kisah dari kaum atau golongan seperti Al Kahfi. Kisah-kisah yang disebutkan dalam Al Qur'an sangat menarik untuk dikaji karena kisah-kisah yang terdapat dalam Al Qur'an merupakan tanda-tanda kebesaran Allah untuk dijadikan pedoman hidup manusia.

Secara terminologis kisah dalam Al Qur'an diartikan sebagai suatu fragmen atau potongan-potongan dari berita-berita tokoh atau umat terdahulu yang dimuat dalam Al Qur'an. Didalam Al Qur'an kisah seringkali digunakan sebagai media untuk menyampaikan pelajaran bahkan ada beberapa surah secara dominan menyampaikannya, seperti surah Yusuf, Al Kahfi, Maryam, Al Anbiya dan Al Qashash. Kisah dalam Al Qur'an bukan merupakan karya sastra yang bebas baik dalam tema, teknik pemaparan ataupun setting peristiwa-peristiwanya sebagaimana

terdapat dalam kisah pada umumnya, melainkan sebagai suatu media Al Qur'an untuk menyampaikan tujuan yang mulia.

## **2. Keistimewaan Kisah Dalam Al Qur'an**

Diketahui bahwa tidak akan ada keraguan tentang segala yang ada dalam Al Qur'an. Kebenarannya sudah tidak dapat lagi disangkal oleh siapapun dari zaman dulu sampai kiamat nanti. Kurang lebih seperti itulah yang dapat kita pahami dari jaminan kebenaran dan keabsolutan Al Qur'an seperti yang Allah firmankan didalamnya.. Kemukjizatan Al Qur'an tidak dapat ditandingi oleh kitab atau karya apapun didunia ini karena merupakan bukti kekuasaan Allah yang diwahyukan kepada panutan kita Nabi Muhammad saw. Maka apapun yang secara tertulis ada dalam Al Qur'an adalah sempurna baik dari segi bahasa, tata bahasa dan lain-lain. Begitu juga kisah-kisah yang ada didalamnya adalah kisah terbaik karena bersumber dari sang Maha Pencipta yaitu Allah swt.

## **3. Macam-macam Kisah Dalam Al Qur'an**

### **a. Kisah-kisah Para Nabi dan Rasul Terdahulu**

Tentu kita tahu bahwa tidak semua Nabi dan rasul itu disebutkan kisahnya didalam Al Qur'an. Nabi dan Rasul yang disebutkan dalam Al Qur'an hanyalah 25 orang, dimulai dari Nabi Adam as sampai dengan Nabi Muhammad saw. Kemudian dari 25 Nabi ini, secara garis besar dilihat dari sisi panjang atau singkatnya kisahnya, dapat dijadikan menjadi tiga kelompok.

- 1). Kisah yang disebutkan dengan panjang lebar, kisah yang masuk dalam kategori ini adalah kisah dari Nabi Adam, Nuh, Ibrahim, Yusuf, Musa dan Harun, Daud

dan Sulaiman, serta Isa *'alaihimu al-salam*. Namun diantara yang lainnya, kisah Nabi Yusuf adalah kisah yang paling panjang, karena diceritakan dengan lengkap, mulai dari masa kecilnya sampai menjadi penguasa di mesir dan dapat berkumpul dengan Bapak dan Saudara-saudaranya.

- 2). Kisah yang disebutkan dengan sedang, kisah yang masuk dalam kategori ini adalah kisah dari Nabi Hud, Luth, Shaleh, Isma'il, Ishaq, Ya'qub, Zakaria dan Yahya *'alaihimu al-salam*.
- 3). Kisah yang disebutkan dengan sekilas, kisah yang masuk dalam kategori ini adalah kisah dari Nabi Idris, Ilyasa' dan Ilyas.

Sedangkan kisah dari Nabi Muhammad SAW, bisa dikategorikan kedalam bagian yang pertama (diceritakan secarapanjang lebar), Karena diceritakan kisah Nabi Muhammad SAW beberapa peristiwa yang terjadi pada zaman beliau, seperti peristiwa yang yang dialami beliau waktu kecil, permulaan dakwah, hijrah, dan beberapa perang yang dialami serta beberapa gambaran kehidupan keluarga beliau.

**b. Kisah ummat, tokoh, atau pribadi (bukan Nabi) dan peristiwa-peristiwa masa lalu**

Tokoh yang pertama kali kisahnya diceritakan dalam Al Qur'an adalah dua orang putra Nabi Adam sendiri yaitu Qabil dan Habil, Al Qur'an menceritakan kisah ketika Qabil membunuh saudaranya sendiri Karena akibat dari sifat dengkiya. Inilah pembunuhan pertama yang terjadi dalam sejarah umat islam. Dan masih banyak lagi kisah-kisah seorang tokoh yang diceritakan dalam Al Qur'an, sebagian dari kisah ini antara lain :

- 1). Kisah *Qarun* yang hidup pada zaman Nabi Musa As
- 2). Kisah peperangan antara *Jalut* dan *Thalut*
- 3). Kisah tentang *Ashabul Kahfi*
- 4). Kisah Raja Dzul Qarnain
- 5). Kisah kaum *Ashabul Ukhdud*
- 6). Kisah *Maryam* yang diasuh oleh Nabi Zakariya

#### **c. Kisah-kisah yang terjadi pada zaman Nabi Muhammad SAW**

Beberapa kisah yang terjadi pada masa Nabi Muhammad juga disebutkan dalam Al Qur'an, salah satunya yaitu ketika sebelum Nabi lahir Tentara Bergajah melakukan penyerbuan ke Makkah yang bertujuan untuk menghancurkan Ka'bah, yang dipimpin oleh Raja Abrahah. Diceritakan pula kisah Nabi Muhammad waktu kecil dengan statusnya sebagai anak yatim yang miskin dan belum mendapat bimbingan wahyu, dengan bahasa yang singkat dan puitis.

Dan juga peristiwa setelah beliau diangkat menjadi Rasul, yaitu peristiwa Isra' dan Mi'raj, hijrah, perang badar, perang uhud, perang azhab atau perang khandaq, dan perang humain, juga kisah-kisah seputar fathu makkah dan peristiwa lainnya yang juga tidak bisa disebutkan oleh penulis secara lengkap. (Al-Khalidi, 2000)

#### **4. Tujuan Kisah dalam Al Qur'an**

Tujuan yang melatar belakangi disebutkannya kisah-kisah dalam Al Qur'an adalah sebagai berikut :

- 1). Menjelaskan asas-asas dakwah dan pokok-pokok syari'at yang dibawa oleh para Nabi dan Rasul Allah
- 2). Meyakinkan kepada orang-orang yang beriman bahwasanya yang benar itu pasti akan mengalahkan kebatilan
- 3). Membenarkan para Nabi terdahulu, mengenang, dan mengabadikan jejak perjuangan mereka
- 4). Sebagai bukti bahwa beliau memang benar-benar utusan Allah SWT dan kitab suci Al Qur'an yang dibawanya benar-benar firman Allah
- 5). Menjadi pelajaran (*ibrah*) bagi umat manusia dari bermacam-macam peristiwa yang diceritakan oleh Al Qur'an.

## **B. Rancang Bangun**

Rancang bangun adalah proses perencanaan yang menggambarkan urutan kegiatan (sistematika) mengenai suatu program. Rancang bangun merupakan langkah awal dalam pembuatan sebuah sistem atau aplikasi. Rancang bangun dibutuhkan sebagai wadah yang akan digunakan untuk dasar atau tolak ukur dalam pembangunan sistem atau aplikasi tersebut (Mutmainah, 2006)

Hal-hal yang diperhatikan dalam sebuah rancangan sistem adalah sebagai berikut :

1. Tujuan pembuatan sistem
2. Sketsa sistem
3. Navigasi
4. Keseimbangan isi sistem

## 5. Desain tampilan sistem

Hal tersebut di atas merupakan dasar untuk membuat sebuah sistem agar sistem yang dibuat dapat sesuai dengan yang direncanakan sebelumnya dan memiliki kesesuaian tema, warna, materi dan isi desain sistem.

### C. Aplikasi

Aplikasi berasal dari kata *application* yaitu bentuk benda dari kata kerja *to apply* yang dalam Bahasa Indonesia berarti pengolah. Secara istilah, aplikasi komputer adalah suatu sub kelas perangkat lunak komputer yang menggunakan komputer langsung untuk melakukan suatu tugas yang diinginkan pemakai.

Menurut Kamus Besar Bahasa Indonesia (KBBI, 2015) Aplikasi adalah penerapan dari rancang sistem untuk mengolah data yang menggunakan aturan atau ketentuan bahasa pemrograman tertentu. Aplikasi adalah suatu program komputer yang dibuat untuk mengerjakan dan melaksanakan tugas khusus dari pengguna. Sementara menurut Hartono (1999) aplikasi adalah penggunaan dalam suatu komputer, instruksi (*instruction*) atau pernyataan (*statement*) yang disusun sedemikian rupa sehingga komputer dapat memproses *input* menjadi *output*.

Berdasarkan jenisnya aplikasi dapat dibagi menjadi beberapa kategori yaitu :

1. *Enterprise* digunakan untuk organisasi yang cukup besar dengan maksud menghubungkan aliran data kebutuhan informasi antar bagian. Contohnya, *IT Helpdesk*, *Travel Management*, dan lain-lain.
2. *Enterprise - Support* sebagai aplikasi pendukung dari *enterprise*. Contohnya, *Database Management*, *Email Server*, dan *Networking System*.

3. *Individual Worker* sebagai aplikasi yang bisa digunakan untuk mengolah/edit data oleh tiap individu. Contohnya, *Microsoft Office, Photoshop, Acrobat Reader* dan lainnya.
4. Aplikasi Akses Konten adalah aplikasi yang digunakan oleh individu untuk mengakses konten tanpa kemampuan untuk mengolah atau mengedit datanya melainkan hanya melakukan kostumisasi terbatas. Contohnya, *Games, Media Player* dan *Web Browser*.
5. Aplikasi Pendidikan biasanya berbentuk simulasi dan mengandung konten yang spesifik untuk pembelajaran.
6. Aplikasi Simulasi biasa digunakan untuk melakukan simulasi penelitian, pengembangan dan lain-lain. Contohnya, Simulasi pengaturan lampu lalu lintas.
7. Aplikasi Pengembangan Media berfungsi untuk mengolah atau mengembangkan media biasanya untuk kepentingan komersial, hiburan, dan pendidikan. Contohnya, *Digital Animation Software, Audio Video Converter* dan lain-lain.
8. Aplikasi Mekanika Produk dibuat sebagai pelaksana atau pengolah data yang spesifik untuk kebutuhan tertentu. Contohnya, *Computer Aided Design (CAD), Computer Aided Engineering (CAE), SPSS* dan lain-lain.

## **D. Android**

### **1. Pengertian Android**

Android merupakan sistem operasi untuk telepon seluler yang berbasis Linux. Android menyediakan *platform* terbuka bagi para pengembang untuk menciptakan aplikasi mereka sendiri untuk digunakan oleh bermacam peranti bergerak. Awalnya, Google Inc. membeli Android Inc., pendatang baru yang membuat peranti lunak untuk ponsel. Kemudian untuk mengembangkan Android, dibentuklah *Open Handset Alliance*, konsorsium dari 34 perusahaan peranti keras, peranti lunak, dan telekomunikasi termasuk Google, HTC, Intel, Motorola, Qualcomm, T-Mobile, dan Nvidia. (Arifianto, 2011).

### **2. Komponen Android**

Berikut ini adalah komponen pada aplikasi Android yaitu :

- a. *Activities*, suatu *activity* akan menyajikan *User Interface* (UI) kepada pengguna sehingga pengguna dapat melakukan interaksi untuk menjalankan fungsi tertentu. Sebuah aplikasi Android bisa jadi hanya memiliki satu *activity*, tetapi umumnya aplikasi memiliki banyak *Activity* tergantung pada tujuan aplikasi dan desain dari aplikasi tersebut.
- b. *Service*, *Service* tidak memiliki *Graphic User Interface* (GUI), tetapi *service* berjalan secara *background* untuk melakukan operasi-operasi yang *long running* (proses yang memakan waktu cukup lama) atau melakukan operasi untuk proses *remote*.



- c. *Broadcast Receiver*, *Broadcast Receiver* berfungsi menerima dan bereaksi untuk menyiapkan notifikasi. *Broadcast Receiver* tidak memiliki *User Interface* (UI) tapi memiliki sebuah *Activity* untuk merespon informasi yang mereka terima atau kepada pengguna. *Broadcast receiver* hanyalah pintu gerbang menuju komponen lain dan memang dirancang untuk hanya melakukan kerja seminimal mungkin.
- d. *Content Provider*, *Content Provider* membuat kumpulan aplikasi data secara spesifik sehingga bisa digunakan oleh aplikasi lain. *Content providers* juga berguna untuk membaca dan menulis data yang berstatus *private* dan tidak dibagikan ke suatu aplikasi.

### **3. Android SDK (Software Development Kit)**

Android SDK adalah *tools* API (*Application Programming Interface*) yang diperlukan untuk mengembangkan aplikasi pada *platform* Android yang menggunakan bahasa pemrograman Java. (Safaat, 2012: 5).

### **4. ADT (Android Development Tools)**

*Android Development Tools* (ADT) adalah *plug-in* yang didesain untuk IDE *Eclipse* yang memberi kita kemudahan dalam mengembangkan aplikasi Android. (Safaat, 2012: 6)

## 5. AVD (Android Virtual Device)

*Android Virtual Device* merupakan emulator yang digunakan untuk menjalankan program aplikasi Android yang telah dirancang. AVD dapat dikonfigurasi agar dapat menjalankan berbagai macam versi Android yang telah diinstal. (Safaat, 2012: 19).

## 6. Eclipse

*Eclipse* adalah sebuah IDE (*Integrated Development Environment*) untuk mengembangkan perangkat lunak agar dapat dijalankan disemua *platform* (*platform-independent*). (Wahana Komputer, 2013: 2).

## 7. JDK (Java Development Kit)








*Java Development Kit* (JDK) adalah sebuah produk yang dikembangkan oleh Oracle yang ditujukan untuk para *developer* Java. Sejak Java diperkenalkan, JDK merupakan *Java Software Development Kit* (SDK) yang paling sering digunakan. (Wahana Komputer, 2013: 6).

## G. Daftar Simbol

### 1. Daftar Simbol Flowmap Diagram

*Flowmap* atau bagan alir adalah bagan yang menunjukkan aliran di dalam program. *Flowmap* ini berfungsi untuk memodelkan masukan, keluaran, proses maupun transaksi dengan menggunakan simbol-simbol tertentu.

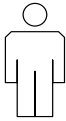



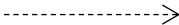

Tabel II. 1. Daftar Simbol *Flowmap Diagram* (Jogiyanto, 2001)

Simbol	Nama	Keterangan
	Terminator Awal / Akhir Program	Simbol untuk memulai dan mengakhiri suatu program
	Dokumen	Menunjukkan dokumen berupa dokumen input dan output pada proses manual dan proses berbasis computer
	Proses Manual	Menunjukkan kegiatan proses yang dilakukan secara manual
	Proses Komputer	Menunjukkan kegiatan proses yang dilakukan secara komputerisasi
	Arah Aliran Data	Menunjukkan arah aliran dokumen antar bagian yang terkait pada suatu system
	Penyimpanan Manual	Menunjukkan media penyimpanan data / informasi secara manual
	Data	Simbol input/output digunakan untuk mewakili data input/output

## 2. Daftar Simbol Use Case Diagram

*Use case diagram* merupakan gambaran skenario dari interaksi antara pengguna dengan sistem. *Use case diagram* menggambarkan hubungan antara aktor dan kegiatan yang dapat dilakukannya terhadap aplikasi.

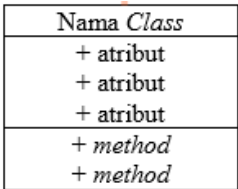


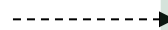

Tabel II. 2. Daftar Simbol *Use Case Diagram* (Jogiyanto, 2001)

Simbol	Nama	Keterangan
	<i>Actor</i>	Menspesifikasikan himpunan peran yang pengguna mainkan ketika berinteraksi dengan <i>use case</i>
	<i>Use Case</i>	Deskripsi dari urutan aksi-aksi yang ditampilkan sistem yang menghasilkan suatu hasil terukur bagi suatu actor
	<i>System</i>	Menspesifikasikan paket yang menampilkan sistem secara terbatas
	<i>Unidirectional Association</i>	Menggambarkan relasi antara <i>actor</i> dengan <i>use case</i> dan proses berbasis komputer
	<i>Dependencies</i> or <i>Instantiates</i>	Menggambarkan ketergantungan ( <i>dependencies</i> ) antar <i>item</i> dalam diagram
	<i>Generalization</i>	Menggambarkan relasi lanjut antar <i>use case</i> atau menggambarkan struktur pewarisan antar <i>actor</i>

### 3. Daftar Simbol *Class Diagram*

*Class Diagram* merupakan diagram yang menggambarkan struktur sistem dari segi pendefinisian kelas-kelas yang akan dibuat untuk membangun sistem.

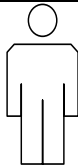
Tabel II. 3. Daftar Simbol *Class Diagram* (Jogiyanto, 2001)





Simbol	Nama	Keterangan
	<i>Class</i>	Blok - blok pembangun pada pemrograman berorientasi obyek. Terdiri atas 3 bagian. Bagian atas adalah bagian nama dari class. Bagian tengah mendefinisikan property/atribut class. Bagian akhir mendefinisikan method-method dari sebuah class.
	<i>Association</i>	Menggambarkan relasi asosiasi
	<i>Composition</i>	Menggambarkan relasi komposisi
	<i>Dependencies</i>	Menggambarkan relasi dependensi
	<i>Aggregation</i>	Menggambarkan relasi agregat

#### 4. Daftar Simbol *Sequence Diagram*

*Sequence diagram* menggambarkan interaksi antar objek di dalam dan di sekitar sistem berupa *message* terhadap waktu.

Tabel II. 4. Daftar Simbol *Sequence Diagram* (Jogiyanto, 2001)


Simbol	Nama	Keterangan
	<i>Actor</i>	Orang atau divisi yang terlibat dalam suatu sistem







	<i>Object Lifeline</i>	Menyatakan kehidupan suatu objek dalam basis waktu
	<i>Activation</i>	Menyatakan objek dalam keadaan aktif dan berinteraksi
	<i>Message</i>	Menyatakan arah tujuan antara <i>object lifeline</i>
	<i>Message (Return)</i>	Menyatakan arah kembali antara <i>object lifeline</i>

### 5. Daftar Simbol *Activity Diagram*

*Activity Diagram* adalah representasi grafis dari seluruh tahapan alur kerja yang mengandung aktivitas, pilihan tindakan, perulangan dan hasil dari aktivitas tersebut. Diagram ini dapat digunakan untuk menjelaskan proses bisnis dan alur kerja operasional secara langkah demi langkah dari komponen suatu sistem

Tabel II. 5. Daftar Simbol *Activity Diagram* (Jogiyanto, 2001)


Simbol	Nama	Keterangan
	<i>Action</i>	State dari sistem yang mencerminkan eksekusi dari suatu aksi

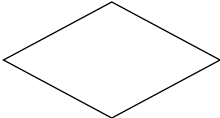


	<i>Start State</i>	Bagaimana objek dibentuk atau diawali
	<i>End State</i>	Bagaimana objek dibentuk atau diakhiri
	<i>State Transition</i>	<i>State Transition</i> menunjukkan kegiatan apa berikutnya setelah suatu kegiatan
	<i>Fork</i>	Percabangan yang menunjukkan aliran pada <i>activity diagram</i>
	<i>Join</i>	Percabangan yang menjadi arah aliran pada <i>activity diagram</i>
	<i>Decision</i>	Pilihan untuk mengambil keputusan

## 6. Daftar Simbol *Entity Relational Diagram*

*Entity relational diagram* merupakan suatu model untuk menjelaskan hubungan antar data dalam basis data berdasarkan objek-objek dasar data yang mempunyai hubungan antar relasi.

Tabel II. 6. Daftar Simbol *Entity Relational Diagram* (Jogiyanto, 2001)






Simbol	Nama	Keterangan
	Entitas	Entitas adalah suatu objek yang dapat diidentifikasi dalam lingkungan pemakai

	Relasi	Relasi menunjukkan adanya hubungan diantara sejumlah entitas yang berbeda
	Atribut	Atribut berfungsi mendeskripsikan karakter entitas (atribut yang berfungsi sebagai <i>key</i> diberi garis bawah)
	Garis	Garis sebagai penghubung antara relasi dan entitas atau relasi dan entitas dengan atribut


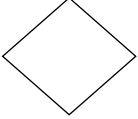

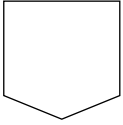
### 7. Daftar Simbol *Flowchart*

*Flowchart* atau Bagan alur adalah bagan (*chart*) yang menunjukkan alur (*flow*) di dalam program atau prosedur sistem secara logika. Bagan alir (*flowchart*) digunakan terutama untuk alat bantu komunikasi dan untuk dokumentasi.

Tabel II. 7. Daftar Simbol *Flowchart* (Jogiyanto, 2001)

Simbol	Nama	Keterangan
	<i>Terminator</i>	Permulaan atau akhir program
	<i>Flow Line</i>	Arah aliran program
	<i>Preparation</i>	Proses inialisasi atau pemberian harga awal
	<i>Process</i>	Proses perhitungan atau proses pengolahan data
	<i>Input/Output Data</i>	Proses input atau output data, parameter, informasi



	<i>Predefined Process</i>	Permulaan sub program atau proses menjalankan sub program
	<i>Decision</i>	Perbandingan pernyataan, penyeleksian data yang memberikan pilihan untuk langkah selanjutnya
	<i>On Page Connector</i>	Penghubung bagian-bagian flowchart yang ada pada satu halaman
	<i>Off Page Connector</i>	Penghubung bagian-bagian flowchart yang ada pada halaman berbeda

## BAB III

### METODE PENELITIAN

#### ***A. Jenis Penelitian***

Dalam melakukan penelitian ini menggunakan penelitian deskriptif yang bertujuan untuk menggambarkan fenomena-fenomena yang ada, yang berlangsung saat ini atau saat yang lampau. Penelitian ini tidak mengadakan manipulasi atau perubahan pada variabel-variabel bebas, tetapi menggambarkan suatu kondisi apa adanya. Penggambaran kondisi bisa individual atau menggunakan angka-angka. (Sukmadinata, 2006).

Penelitian deskriptif, bisa mendeskripsikan suatu keadaan saja, tetapi bisa juga mendeskripsikan keadaan dalam tahapan-tahapan perkembangannya, penelitian demikian disebut penelitian perkembangan (*Developmental Studies*). Dalam penelitian perkembangan ini ada yang bersifat *longitudinal* atau sepanjang waktu dan ada yang bersifat *cross sectional* atau dalam potongan waktu.

Dipilihnya jenis penelitian ini dikarenakan konsep dari penelitian deskriptif sesuai untuk mengelola penelitian ini dan juga mengembangkan produk berdasarkan penelitian yang dilakukan.

#### ***B. Pendekatan Penelitian***

Penelitian ini menggunakan pendekatan penelitian saintifik yaitu pendekatan berdasarkan ilmu pengetahuan dan teknologi.

### ***C. Sumber Data***

Sumber data pada penelitian ini adalah dengan melakukan observasi dan merujuk kepada Al Qur'an sebagai acuan utama penelitian tugas akhir. Dan juga pada buku-buku atau literatur yang menjadi penunjang referensi mengenai kisah-kisah yang terdapat dalam Al Qur'an.

Selain itu data juga diperoleh dari buku pustaka, artikel, dan internet terkait tentang pembuatan aplikasi *smartphone* berbasis Android dalam membuat aplikasi kumpulan kisah dalam Al Qur'an.

### ***D. Metode Pengumpulan Data***

Metode pengumpulan data yang dipakai pada penelitian untuk aplikasi ini adalah metode Studi literatur dan observasi.

#### **a. Studi Literatur**

Studi literatur merupakan salah satu metode pengumpulan data untuk mendapatkan data-data yang sifatnya teoritis yaitu dengan cara membaca literatur yang relevan dengan pengamatan yang penulis lakukan.

#### **b. Observasi**

Melakukan analisa dan pengamatan terhadap literatur-literatur baik berupa buku-buku atau sumber lainnya yang menuliskan mengenai kisah-kisah yang terdapat didalam Al Qur'an. Mengenai data yang diperoleh apakah kisahnya benar-benar *shahih* berdasarkan yang dituliskan oleh penulis kisah tersebut.

Pada tahap observasi inilah melakukan pengelompokan kisah-kisah berdasarkan tiga jenis tema yaitu (1) kisah-kisah para nabi dan rasul terdahulu, (2) kisah umat tokoh atau pribadi (bukan nabi) dan peristiwa terdahulu, (3) terakhir kisah-kisah yang terjadi pada zaman nabi Muhammad

### ***E. Alat dan Bahan Penelitian***

Adapun alat dan bahan penelitian yang digunakan dalam penelitian yaitu :

#### **a. Perangkat Keras**

Perangkat keras yang digunakan untuk mengembangkan dan mengumpulkan data pada aplikasi ini adalah sebagai berikut :

- 1) *Smartphone SAMSUNG Galaxy Ace 3*
- 2) *Laptop ASUS Core i3*

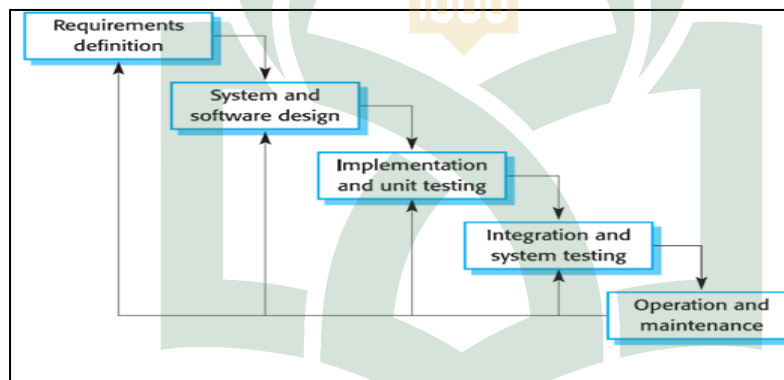
#### **b. Perangkat Lunak**

Adapun perangkat lunak yang digunakan dalam aplikasi ini adalah sebagai berikut :

- 1) *Android Studio*
- 2) *Sublime text editor*
- 3) *Java Development Kit (JDK)*
- 4) *Java Runtime Enviroment (JRE)*
- 5) *Xampp*
- 6) *Start UML*

## F. Metode Perancangan Aplikasi

Pada penelitian ini metode perancangan aplikasi yang digunakan adalah *waterfall*. Metode *waterfall* menyarankan pengembangan perangkat lunak secara sistematis dan berurutan yang dimulai dari tingkatan sistem tertinggi dan berlanjut ketahap analisis, desain, pengkodean, pengujian dan pemeliharaan. Kelebihan dari metode ini adalah terstruktur, dinamis, dan *sequential*. Tahapan metode *waterfall* adalah sebagai berikut :



Gambar III.1 Metode *Waterfall*

### 1. Requirement System

Tahap dimana menentukan kebutuhan-kebutuhan bagi seluruh elemen-elemen sistem, kemudian mengalokasikan beberapa subset dari kebutuhan-kebutuhan tersebut bagi perangkat. Gambaran sistem merupakan hal yang penting pada saat perangkat lunak harus berinteraksi dengan elemen sistem lain seperti perangkat keras, manusia dan database *Requirement System* mencakup kumpulan kebutuhan pada setiap tingkat teratas perancangan dan analisis.

## 2. *Analysis Data*

Tahap dimana kita menterjemahkan kebutuhan pengguna kedalam spesifikasi kebutuhan sistem atau SRS (*System Requirement Spesification*). Spesifikasi kebutuhan sistem ini bersifat menangkap semua yang dibutuhkan sistem dan dapat terus diperbaharui secara *iterative* selama berjalannya proses pengembangan sistem.

## 3. *Design*

Tahap dimana dimulai dengan pernyataan masalah dan diakhiri dengan rincian perancangan yang dapat ditransformasikan ke sistem operasional. Transformasi ini mencakup seluruh aktivitas pengembangan perancangan.

## 4. *Coding*

Melakukan penghalusan rincian perancangan ke penyebaran sistem yang sesuai dengan kebutuhan pengguna. Transformasi ini juga mencakup perancangan peralatan yang digunakan, prosedur-prosedur pengoperasian, deskripsi orang-orang yang akan menggunakan sistem dan sebagainya.

## 5. Implementasi

Implementasi yang akan digunakan meliputi proses pengaplikasian aplikasi yang sesuai dengan perancangan awal, dan membuat *prototype* untuk mengetahui kekurangan atau masalah yang dihadapi.

## 6. Evaluasi

Evaluasi yang digunakan dalam pembuatan aplikasi tersebut yaitu evaluasi sistem. Evaluasi sistem dengan melakukan percobaan – percobaan kepada aplikasi tersebut dan mencari kekurangan – kekurangan yang ada serta memperbaikinya.

### E. Teknik Pengujian Sistem

#### 1. Pengujian Unit

Pengujian unit adalah sebuah metode pengujian perangkat lunak. Pada metode ini unit individu dari kode sumber, kumpulan dari satu atau lebih modul program komputer bersama-sama dengan kontrol data terkait, prosedur penggunaan, dan prosedur operasional, diuji untuk menentukan apakah mereka layak dipakai. .

Pengujian sistem yang dilakukan pada penelitian ini adalah *BlackBox*. *BlackBox testing* yaitu menguji perangkat lunak dari segi spesifikasi fungsional tanpa menguji desain dan kode program. Pengujian dimaksudkan untuk mengetahui apakah fungsi-fungsi, masukan, dan keluaran dari perangkat lunak sesuai dengan spesifikasi yang dibutuhkan. (Rosa dan Shalahuddin, 2011).

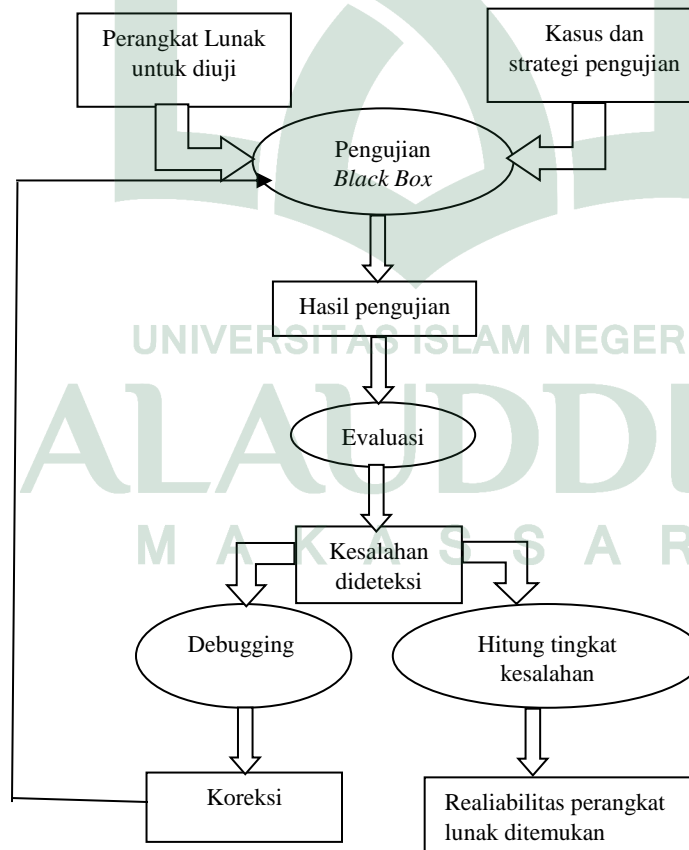
#### 2. Pengujian Integrasi

Pengujian integrasi adalah tahap dalam pengujian perangkat lunak dimana modul perangkat lunak individu digabungkan dan diuji sebagai sebuah kelompok. Tujuan dari pengujian integrasi ialah pemeriksaan fungsional kinerja kehandalan dari struktur program yang dirancang. (Rex, 2009).

Pada penelitian ini menggunakan pengujian integritas pendekatan *top-down* sebuah pendekatan untuk pengujian terpadu dimana modul terintegrasi atas diuji dan cabang modul diuji langkah demi langkah sampai akhir modul terkait.

### 3. Pengujian Sistem

Pengujian sistem merupakan proses pengekseskuan sistem perangkat lunak untuk menentukan apakah sistem perangkat lunak tersebut cocok dengan spesifikasi sistem dan berjalan dengan lingkungan yang diinginkan. Pengujian sistem sering diasosiasikan dengan pencarian *bug*, ketidaksempurnaan program, kesalahan pada baris program yang menyebabkan kegagalan pada eksekusi sistem perangkat lunak. (Junapa, 2014)





### Gambar III.2 Skenario pengujian perangkat lunak terstruktur

Penjelasan dari gambar III.II adalah langkah awal yang dilakukan yaitu menyiapkan perangkat lunak akan diuji beserta kasus dan strategi pengujian yang akan dilanjutkan dengan pengujian *Black Box*. Dengan pemilihan pengujian *Black Box* akan menunjukkan bahwa fungsi-fungsi perangkat lunak operasi, baik dari *output* yang dihasilkan dengan benar dari *input* dan dari segi *database* diakses serta di-*update* dengan benar. Selanjutnya akan memberikan hasil pengujian yang akan menentukan penerimaan, pemodifikasian, atau penolakan terhadap perangkat lunak tersebut.

## **BAB IV**

### **ANALISIS DAN PERANCANGAN SISTEM**

#### ***A. Analisis Sistem yang sedang Berjalan***

Sistem yang sedang berjalan di masyarakat saat ini untuk mengetahui kisah-kisah yang terdapat dalam Al Qur'an adalah dengan cara membuka buku-buku yang membahas tentang kisah yang terdapat dalam Al Qur'an ataupun mendengarkan dari guru/ustad maupun da'i. Tetapi setelah mendapatkan kisah yang dicari keterangan tentang keterkaitan kisah dengan ayat Al Qur'an yang menjelaskan dari kisah tersebut masih kurang.

Adapun buku-buku atau literatur yang banyak tersebar di masyarakat penyebarannya terbatas hanya pada kisah-kisah tertentu. Seperti kisah 25 nabi dan rasul yang dibahas mengenai mukjizat-mukjizat tanpa adanya dalil dari Al Qur'an yang menjelaskan tentang kisah tersebut.

Bagi sebagian orang yang tidak memiliki pengetahuan tentang mengaitkan antara kandungan pokok-pokok Al Qur'an seperti kisah dan merangkaikan dengan dalil-dalil yang berkaitan. Oleh karena itu aplikasi kumpulan kisah dalam Al Qur'an berbasis Android ini dapat membantu dalam mengetahui kisah-kisah yang terdapat dalam Al Qur'an beserta dalil Al Qur'an yang menjelaskannya.

#### ***B. Analisis Sistem yang diusulkan***

Analisis system merupakan penguraian dari suatu system yang utuh kedalam bagian-bagian komponennya untuk mengidentifikasi dan mengevaluasi

permasalahan. Bagian analisis terdiri dari analisis masalah, analisis kebutuhan dan analisis kelemahan.

#### 1. Analisis Masalah

Dalam Al Qur'an terdapat beberapa isi kandungan, salah satunya ialah kisah. Kisah yang terdapat didalam Al Qur'an dapat dijadikan sebagai pelajaran. Namun saat ini secara umum kisah hanya diketahui oleh guru/ustad ataupun da'i sehingga kisah yang terdapat didalam Al Qur'an tidak banyak diketahui padahal dalam kisah-kisah tersebut terdapat banyak sekali pelajaran yang dapat diambil hikmahnya. Selain itu kisah-kisah dalam Al Qur'an saat ini hanya terdapat pada buku-buku tertentu dan tidak banyak beredar. Oleh karena itu dibutuhkan suatu media yang memberikan informasi mengenai kisah-kisah yang terdapat didalam Al Qur'an.

#### 2. Analisis Kebutuhan

##### a. Kebutuhan Antarmuka (*Interface*)

Kebutuhan-kebutuhan dalam membangun aplikasi ini adalah sebagai berikut :

- 1) Aplikasi ini dapat menampilkan sebuah daftar menu yang dapat memberikan informasi tentang kisah berdasarkan tema.
- 2) Aplikasi ini juga dapat menampilkan gambar ataupun video dibeberapa kisah tertentu.

## b. Kebutuhan Data

Data yang diolah pada aplikasi ini adalah data dari kisah yang di tampilkan berdasarkan tiga jenis tema umum kisah-kisah yang terdapat dalam Al Qur'an yang akan didigitalisasi dari buku karya Dr Abdul Karim Zaidan dengan judul Hikmah Kisah-Kisah Dalam Al Qur'an.

## c. Kebutuhan Perangkat Keras (*Hardware*) dan Perangkat Lunak (*Software*)

Perangkat keras maupun lunak yang dibutuhkan pada aplikasi ini adalah sebagai berikut :

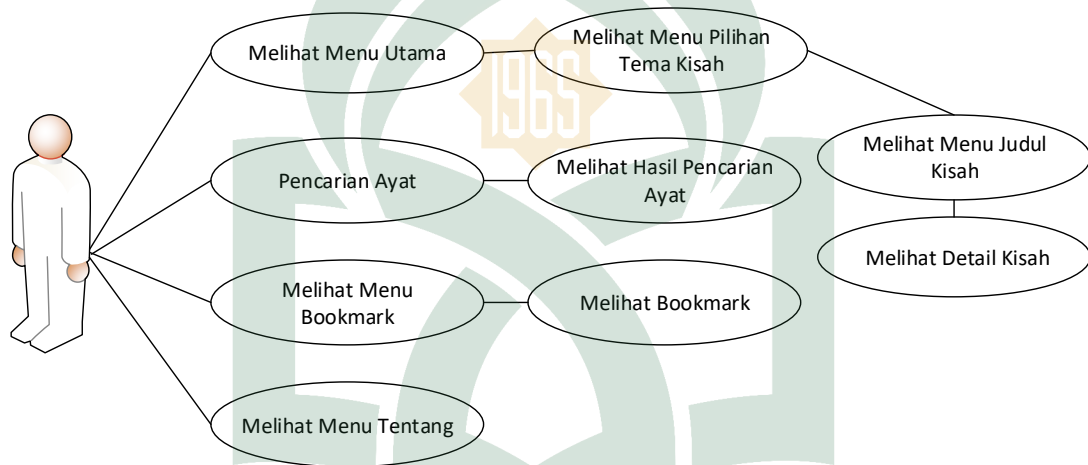
- 1) *Smartphone* berbasis Android dengan system operasi minimal 4.4 Kitkat
  - 2) Scaner untuk proses digitalisasi
  - 3) Koneksi jaringan internet
- ### 3. Analisis Kelemahan

Aplikasi ini merupakan aplikasi yang berjalan di lingkungan system operasi android yang memberikan kemudahan dalam mendapatkan informasi tentang kisah-kisah yang terdapat dalam Al Qur'an. Namun aplikasi ini hanya memberikan informasi tentang kisah-kisah Al Qur'an secara umum dan ayat yang berkaitan dengan kisah. Pada aplikasi ini belum dapat memuat kisah secara detail berupa hikmah-hikmah yang terdapat pada kisah. Begitupun dengan fitur tambahan lainnya seperti gambar dan video animasi pada tiap kisahnya.

### C. Perancangan Sistem

#### 1. Use Case Diagram

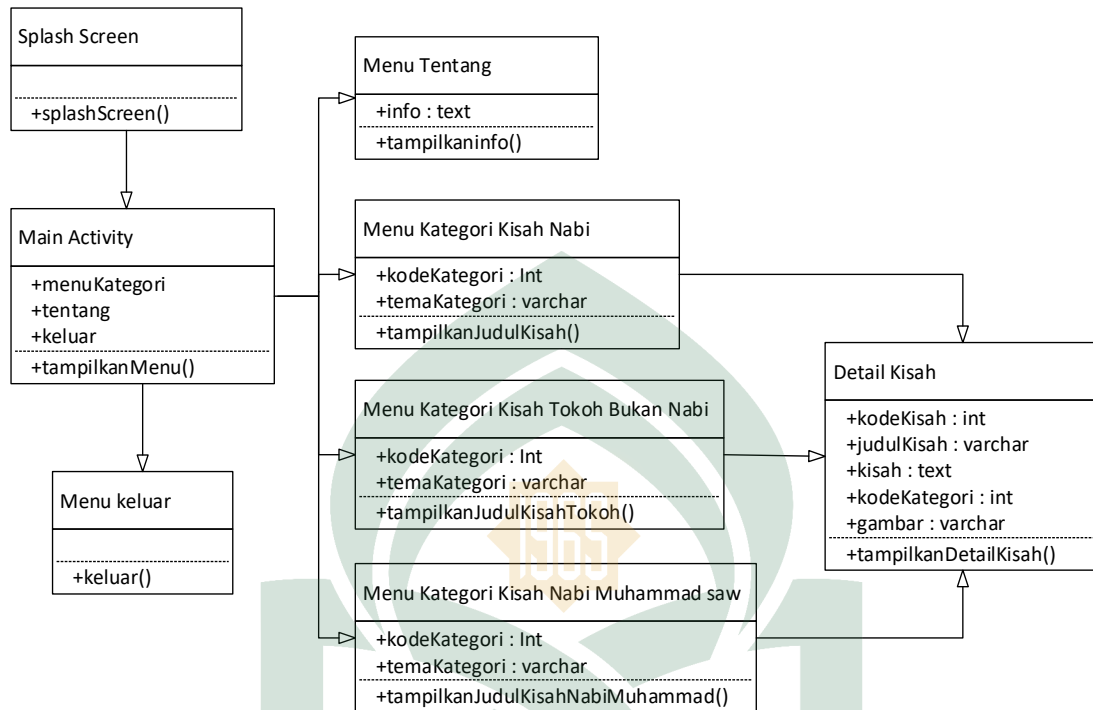
*Use case diagram* merupakan gambaran scenario dari interaksi antara pengguna dengan system. *Use case diagram* menggambarkan hubungan antara actor dan kegiatan yang dapat dilakukannya terhadap aplikasi.



Gambar IV. 1 Use Case Diagram

#### 2. Class Diagram

*Class Diagram* merupakan diagram yang menggambarkan struktur system dari segi pendefinisian kelas-kelas yang dibuat untuk membangun sistem.



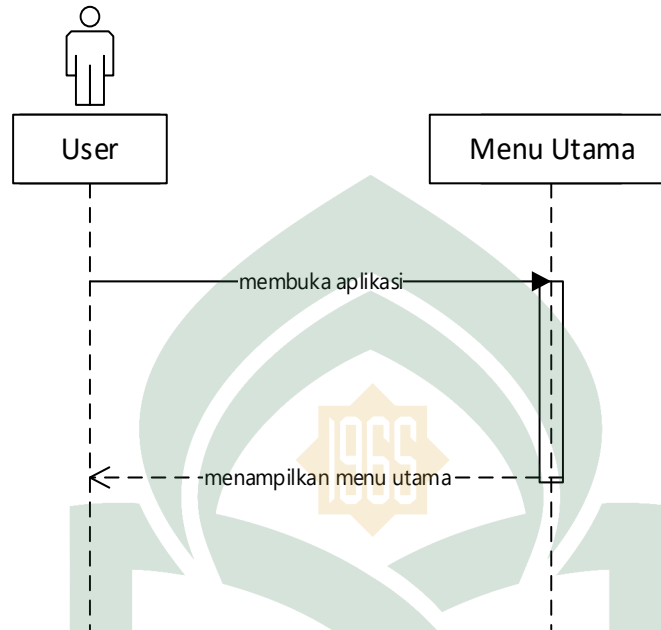
Gambar IV. 2 Class Diagram

### 3. Sequence Diagram

*Sequence diagram* menggambarkan interaksi antar objek di dalam dan di sekitar sistem berupa message terhadap waktu. Pembuatan sequence diagram bertujuan agar perancangan aplikasi lebih mudah dan terarah. Interaksi-interaksi yang terjadi dalam aplikasi adalah :

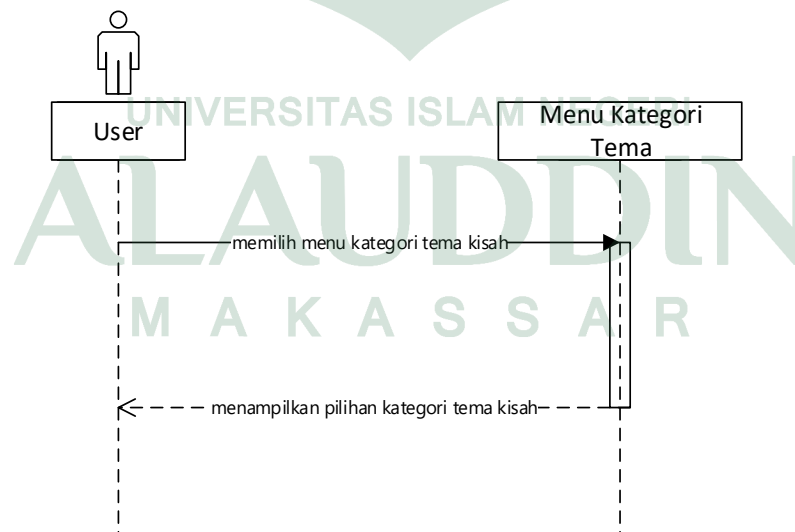
UNIVERSITAS ISLAM NEGERI  
**ALAUDDIN**  
 MAKASSAR

a) *Sequence Diagram* untuk melihat menu utama



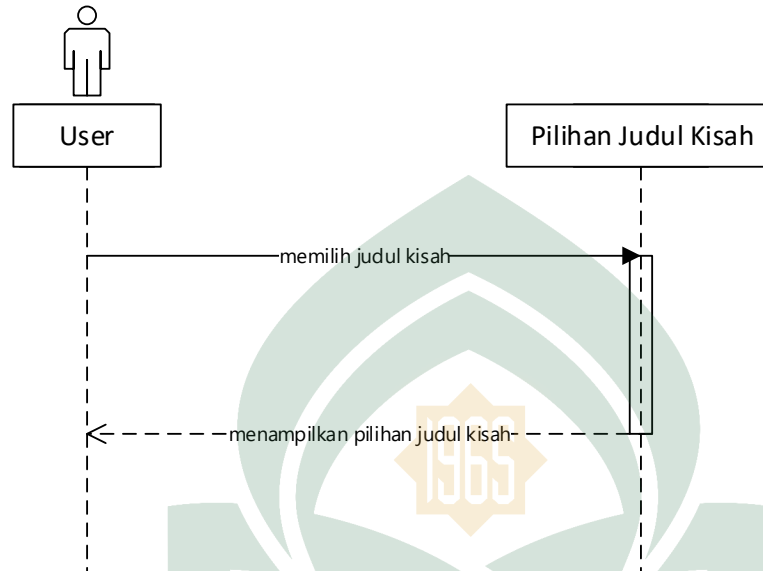
Gambar IV. 3.1 Sequence Diagram untuk melihat menu utama

b) *Sequence Diagram* untuk melihat menu kategori




Gambar IV.3.2 Sequence Diagram untuk melihat menu kategori

c) *Sequence Diagram* untuk melihat pilihan judul kisah



Gambar IV.3.3 Sequence Diagram untuk melihat pilihan judul

d) *Sequence Diagram* untuk melihat detail kisah

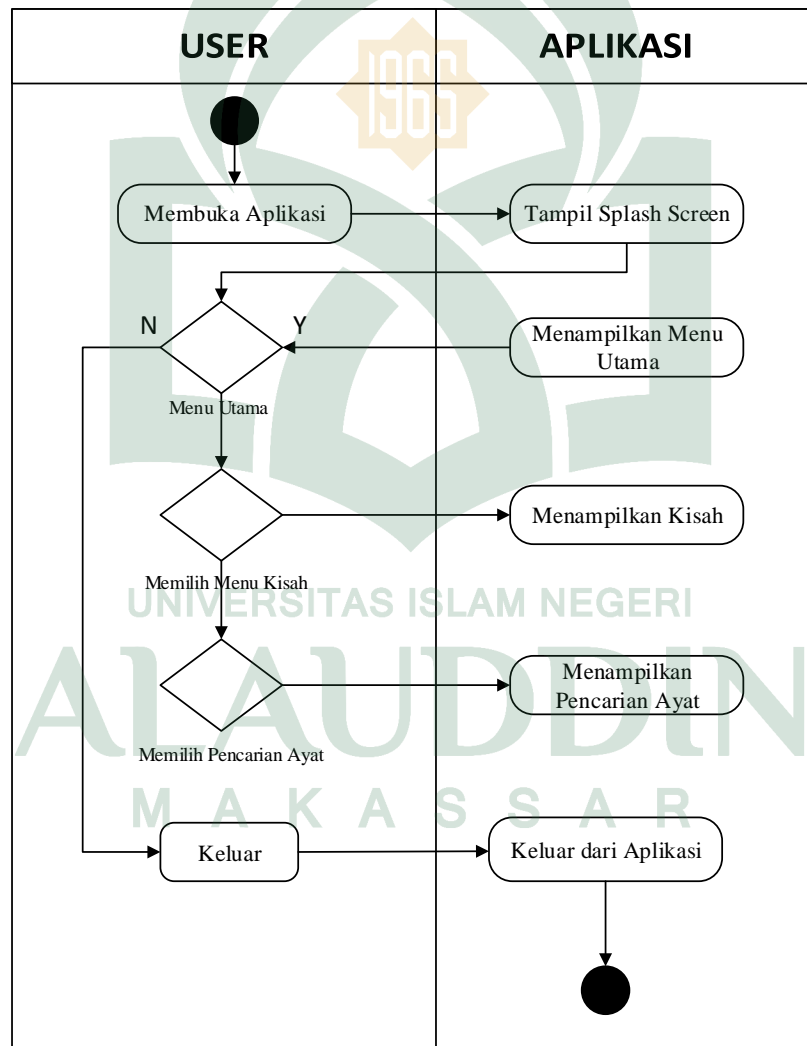


Gambar IV.3.4 Sequence Diagram untuk melihat detail kisah



#### 4. Activity Diagram

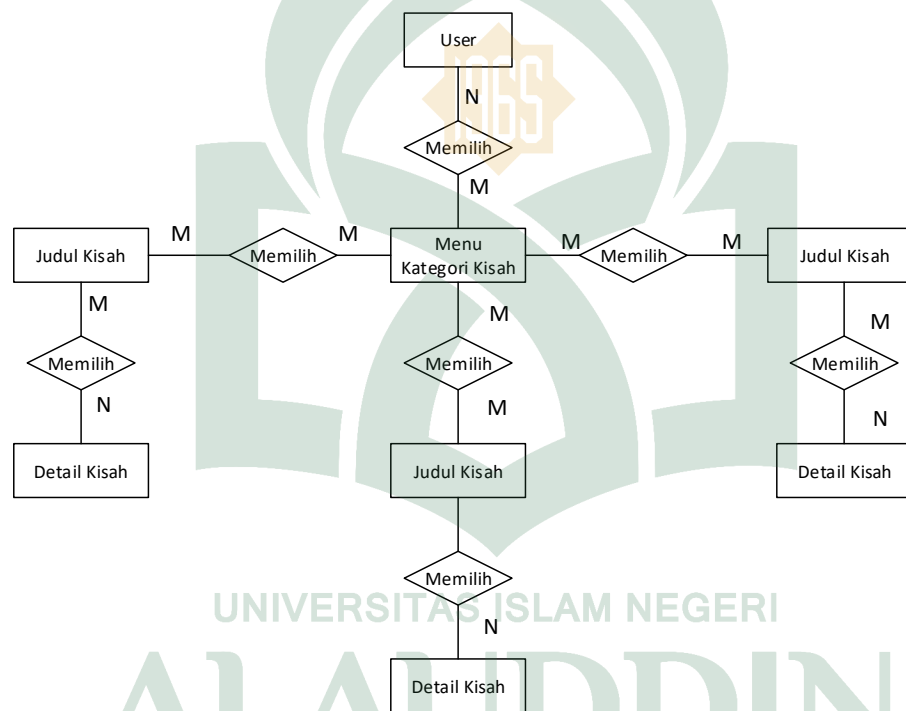
*Activity Diagram* adalah representasi grafis dari seluruh tahapan alur kerja yang mengandung aktivitas, pilihan tindakan, perulangan dan hasil dari aktivitas tersebut. Diagram ini dapat digunakan untuk menjelaskan proses bisnis dan alur kerja operasional secara langkah demi langkah dari komponen suatu sistem. Adapun activity diagram dari sistem ini adalah sebagai berikut :



Gambar IV.4 Activity Diagram

## 5. Perancangan *Entity Relationship Diagram* (ERD)

*Entity Relationship Diagram* (ERD) merupakan suatu model untuk menjelaskan hubungan antar data dalam basis data berdasarkan objek-objek dasar data yang mempunyai hubungan antar relasi. Adapun *Entity Relationship Diagram* (ERD) dari sistem ini adalah sebagai berikut :



Gambar IV.4 *Entity Relation Diagram* (ERD)

## 6. Perancangan Tabel

Perancangan tabel dalam aplikasi ini yaitu untuk menampung data tentang tabel kisah, tabel gambar kisah, tabel ayat kisah, tabel tag ayat dan tabel tag kisah. Berikut rincian tabel dalam aplikasi ini :

## a. Tabel Kisah

Tabel IV.1 Tabel Kisah

Nama Field	Tipe Data	Keterangan
Kisah_id	varchar(256)	<i>Primary Key, Auto Increment</i>
Kisah_judul	Varchar(256)	<i>Forigen Key</i>
Kisah_kategori	Varchar(256)	
Kisah_detail	Text	
Kisah_post_time	Datetime	

## b. Tabel Gambar Kisah

Tabel IV.2 Tabel Gambar Kisah

Nama Field	Tipe Data	Keterangan
Kisah_Id	Varchar(256)	<i>Primary Key, Auto Increment</i>
Pict_name	Varchar(256)	

## c. Tabel Ayat Kisah

Tabel IV.3 Tabel Ayat Kisah

Nama Field	Tipe Data	Keterangan
Ayat_id	Varchar(256)	<i>Primary Key, Auto Increment</i>
Kisah_id	Varchar(256)	<i>Forigen Key</i>
Ayat_lokasi	Varchar(256)	
Ayat_isi	Varchar(256)	
Ayat_terjemahan	Text	

## d. Tabel Tag Ayat

Tabel IV.4 Tabel Tag Ayat

Nama Field	Tipe Data	Keterangan
Ayat_id	Varchar(256)	<i>Forigen key</i>
Tag_name	Varchar(256)	

## e. Tabel Tag Kisah

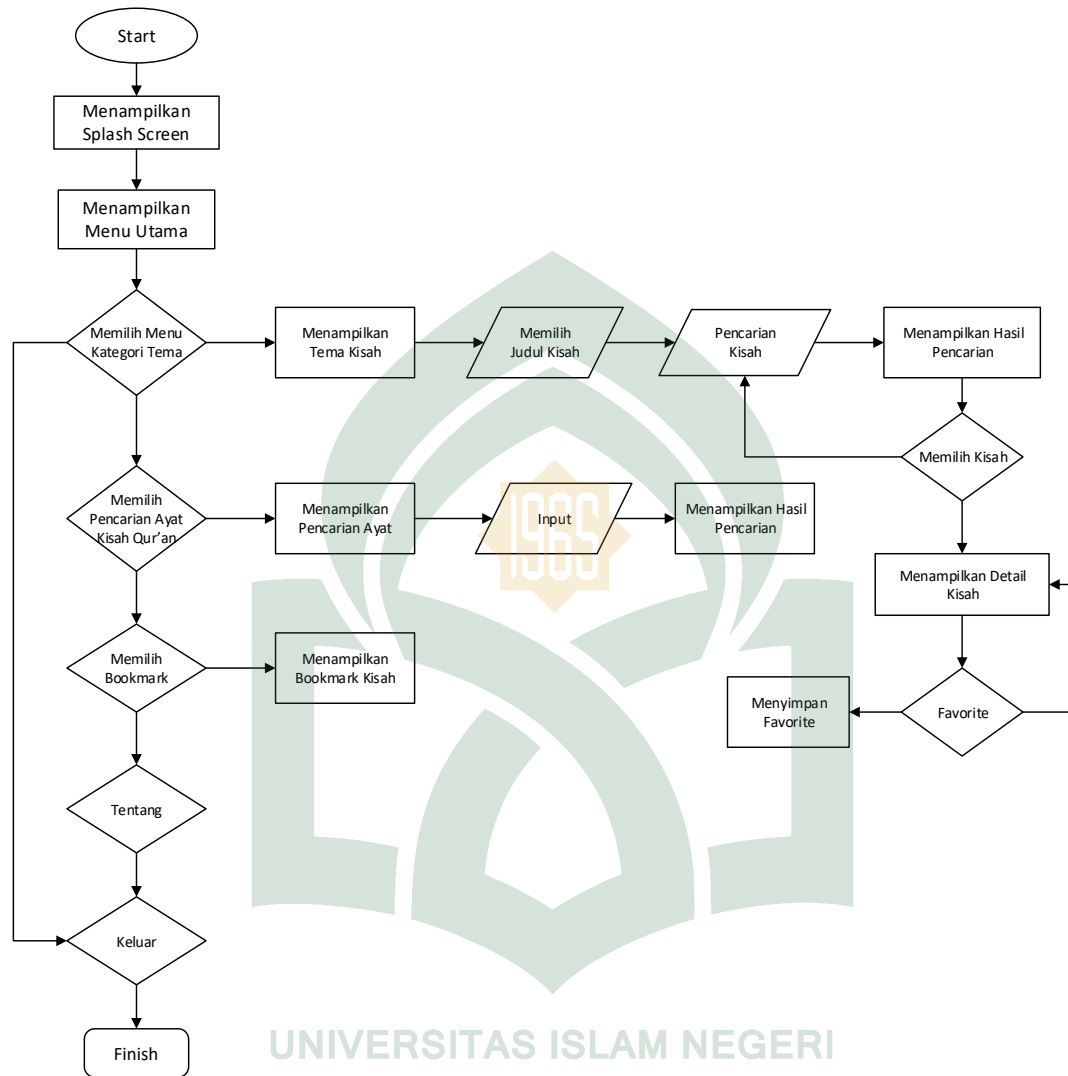
Tabel IV.5 Tabel Tag Kisah

Nama Field	Tipe Data	Keterangan
Kisah_id	Varchar(256)	<i>Forigen key</i>
Tag_kisah	Varchar(256)	

7. *Flowchart* (Alur Program)

Flowchart atau Bagan alir adalah bagan (chart) yang menunjukkan alur (flow) di dalam program atau prosedur sistem secara logika. Bagan alir (flowchart) digunakan terutama untuk alat bantu komunikasi dan untuk dokumentasi. Berikut adalah flowchart dari sistem :

UNIVERSITAS ISLAM NEGERI  
**ALAUDDIN**  
 MAKASSAR

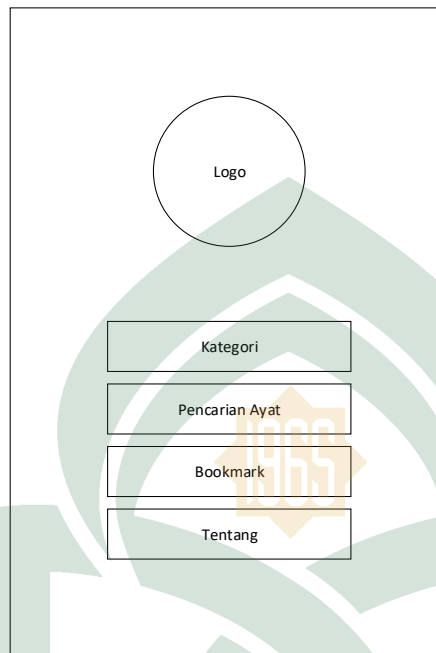


Gambar IV. 6 Flowchart (Alur Program)

## 8. Perancangan Antarmuka (*Interface*)

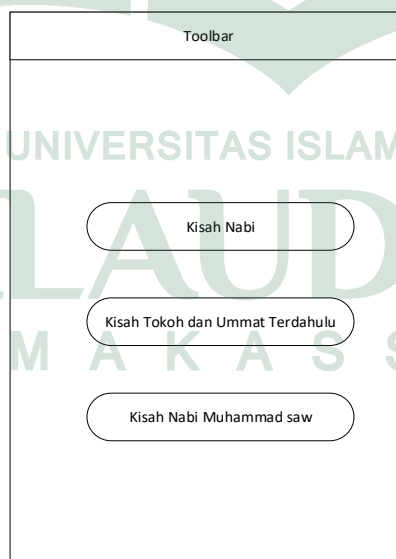
Perancangan antarmuka (*interface*) merupakan bagian penting dalam perancangan aplikasi, karena berhubungan dengan tampilan dan interaksi pengguna dengan aplikasi. Adapun perancangan antarmuka pada aplikasi ini yaitu sebagai berikut :

a. Perancangan Antarmuka Menu Utama




Gambar IV. 7 Desain Antarmuka Menu Utama

b. Perancangan Antarmuka Menu Kategori




Gambar IV. 8 Desain Antarmuka Menu Kategori

c. Perancangan Antarmuka Pilihan Judul




Gambar IV. 9 Desain Antarmuka Pilihan Judul

d. Perancangan Antarmuka Detail Kisah



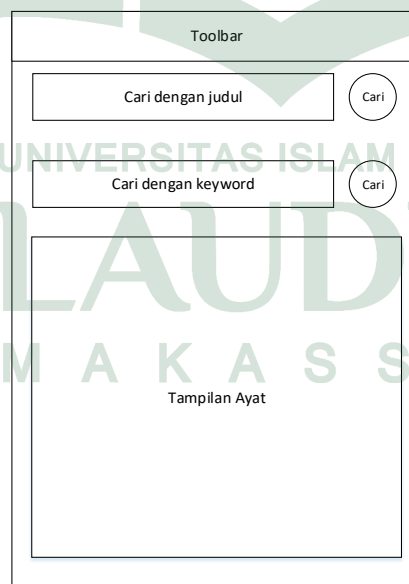
Gambar IV. 10 Desain Antarmuka Detail Kisah

e. Perancangan Antarmuka Bookmark



Gambar IV. 11 Desain Antarmuka Bookmark

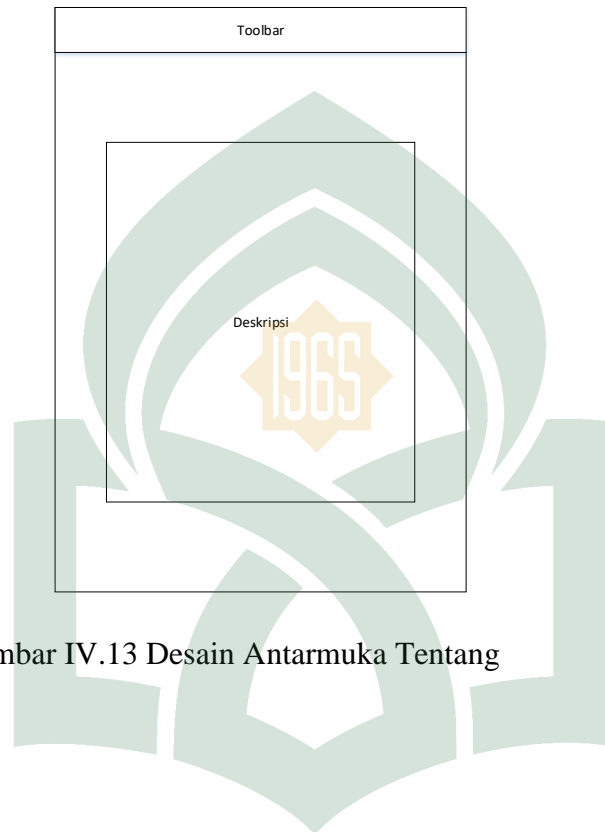
f. Perancangan Antarmuka Pencarian Ayat



Gambar IV. 12 Desain Antarmuka Pencarian Ayat



g. Perancangan Antarmuka Tentang



Gambar IV.13 Desain Antarmuka Tentang

UNIVERSITAS ISLAM NEGERI  
**ALAUDDIN**  
M A K A S S A R

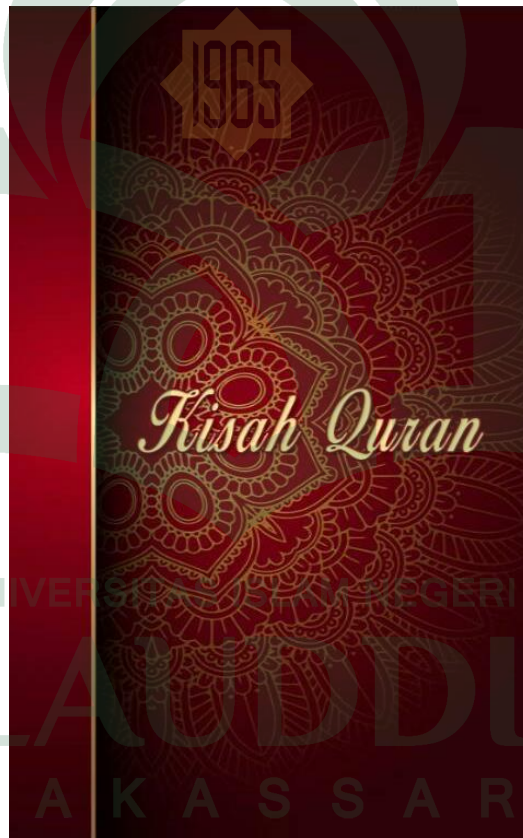
## BAB V

### IMPLEMENTASI DAN PENGUJIAN SISTEM

#### A. Implementasi Sistem

##### 1. Interface

##### a. Antarmuka Splash Screen



Gambar V.1. Antarmuka Splash Screen

b. Antarmuka Menu Utama

Antarmuka Pencarian berisi menu-menu utama yang menjadi pilihan dalam aplikasi kisah quran.



Gambar V.2. Antarmuka Menu Utama

c. Antarmuka Kategori


Antarmuka Kategori berisi pilihan kisah berdasarkan tiga jenis kategori kisah yang terdapat dalam Al Qur'an. Yaitu Kisah Nabi, Kisah Tokoh dan Kisah yang terjadi pada zaman Nabi Muhammad saw.



Gambar V.3. Antarmuka Kategori

d. Antarmuka Kisah Nabi

Antarmuka Kisah Nabi berisi judul-judul kisah nabi yang terdapat dalam Al Qur'an.



Gambar V.4. Antarmuka Kisah Nabi

e. Antarmuka Detail Kisah

Antarmuka detail kisah yang menampilkan rincian detail kisah nabi



Gambar V.5. Antarmuka Detail Kisah

f. Antarmuka Kisah Tokoh

Antarmuka kisah tokoh berisi judul-judul kisah tokoh umat terdahulu yang bukan termasuk nabi dan terdapat didalam Al Qur'an.



Gambar V.6. Antarmuka Kisah Tokoh

g. Antarmuka Kisah Nabi Muhammad

Antarmuka Kisah Nabi Muhammad menampilkan judul-judul kisah tentang Nabi Muhammad yang terdapat dalam Al Qur'an.

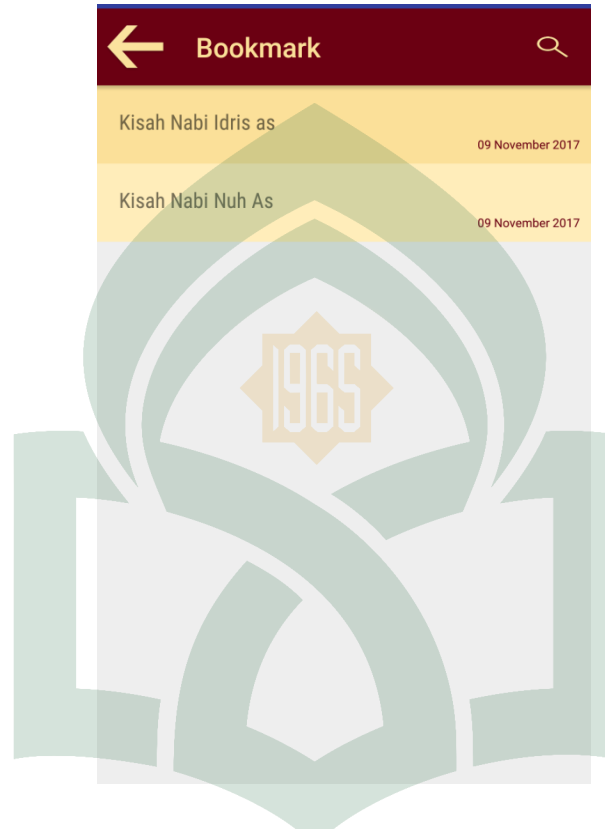


Gambar V.7. Antarmuka Kisah Nabi Muhammad



#### h. Antarmuka Bookmark

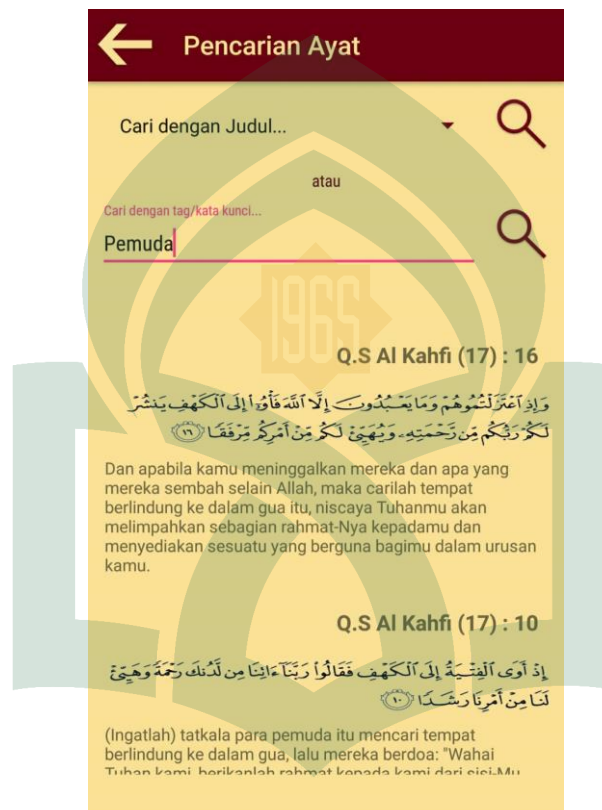
Antarmuka Bookmark berisi tentang kisah-kisah yang disukai.



Gambar V.8 Antarmuka Menu Bookmark

i. Antarmuka Pencarian Ayat

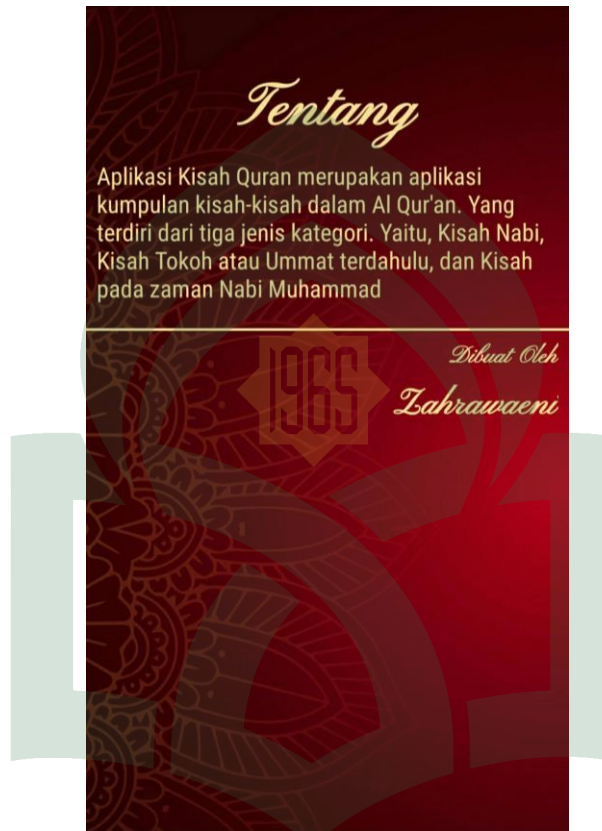
Antarmuka Pencarian Ayat berisikan inputan ayat-ayat yang berkaitan dengan kisah-kisah dalam Al Qur'an.



Gambar V.9. Antarmuka Pencarian Ayat

j. Antarmuka Tentang

Antarmuka Tentang berisikan informasi umum berkaitan aplikasi



Gambar V.10 Antarmuka Tentang

**B. Hasil Pengujian**

Pengujian system merupakan proses pengeksekusian system perangkat lunak untuk menentukan apakah system tersebut cocok dengan spesifikasi system dan berjalan di lingkungan yang diinginkan. Pengujian system sering diasosiasikan dengan pencarian bug, ketidaksempurnaan program, kesalahan pada program yang menyebabkan kegagalan pada eksekusi system perangkat lunak.

Pengujian dilakukan dengan menguji setiap proses dan kemudian kesalahan yang terjadi untuk setiap proses. Adapun pengujian system yang digunakan adalah *Black box*. Pengujian *Black box* yaitu menguji perangkat lunak dari segi spesifikasi fungsional tanpa menguji desain dan kode program. Pengujian dimaksudkan untuk mengetahui apakah fungsi – fungsi, masukan dan keluaran dari perangkat lunak sesuai dengan spesifikasi yang dibutuhkan.

#### 1. Prosedur pengujian

Persiapan yang dibutuhkan dalam melakukan pengujian adalah sebagai berikut:

- a. Menyiapkan Sebuah *smartphone* dengan system operasi Android.
- b. Menginstall aplikasi Kisah Al Qur'an pada *smartphone* tersebut.
- c. Melakukan proses pengujian.
- d. Mencatat hasil pengujian.

#### 2. Hasil Pengujian Sistem

##### a. Pengujian menu kategori

Tabel pengujian menu kategori digunakan untuk mengetahui apakah pengguna dapat memilih kategori yang di tampilkan dan tepat

Tabel V.1. Pengujian menu kategori

Kasus dan Hasil Uji (Data Benar)			
Data Masukan	Yang Diharapkan	Pengamatan	Kesimpulan
Memilih Kategori	Tampil Kategori	Kategori berhasil	[√] Diterima
Kisah	Kisah	ditampilkan	[ ] Ditolak

## b. Pengujian Kisah

Tabel pengujian kisah digunakan untuk menampilkan kisah berdasarkan judul yang tepat

Tabel V.2. Pengujian pencarian

Kasus dan Hasil Uji (Data Benar)			
Data Masukan	Yang Diharapkan	Pengamatan	Kesimpulan
Memilih pilihan	Menampilkan	Kisah dan gambar	[√] Diterima
kisah dan kategori kisah	detail kisah dan gambar	berhasil ditampilkan	[ ] Ditolak

## c. Pengujian bookmark

Tabel pengujian bookmark digunakan untuk menampilkan kisah yang telah dipilih sebagai kisah yang disukai.

Tabel V.3 Pengujian Bookmark

Kasus dan Hasil Uji (Data Benar)			
Data Masukan	Yang Diharapkan	Pengamatan	Kesimpulan
Memilih kisah yang disukai	Menampilkan kisah yang disukai	Data berhasil ditampilkan	[√] Diterima [ ] Ditolak

## d. Pengujian Pencarian Ayat

Tabel pengujian pencarian ayat digunakan untuk menampilkan ayat – ayat Al Qur'an yang menjelaskan tentang kisah yang berkaitan.

Tabel V.4 Pengujian Pencarian Ayat

Kasus dan Hasil Uji (Data Benar)			
Data Masukan	Yang Diharapkan	Pengamatan	Kesimpulan
Menginput kata kunci atau judul kisah	Menampilkan ayat yang berkaitan	Keterangan berhasil ditampilkan	[√] Diterima [ ] Ditolak

## e. Pengujian Tentang

Tabel pengujian tentang digunakan untuk menampilkan penjelasan singkat tentang aplikasi kisah Qur'an.

Tabel V.5 Pengujian tentang

Kasus dan Hasil Uji (Data Benar)			
Data Masukan	Yang Diharapkan	Pengamatan	Kesimpulan
Memilih Menu Tentang	Tampil Detail Tentang	Menu Tentang berhasil ditampilkan	[√] Diterima [ ] Ditolak



## **BAB VI**

### **PENUTUP**

#### **A. Kesimpulan**

Adapun kesimpulan yang diambil dari penelitian ini adalah sebagai berikut :

1. Aplikasi kumpulan kisah dalam Al Qur'an ini dapat digunakan untuk mengetahui kisah-kisah yang terdapat didalam Al Qur'an. Dan dengan adanya fitur pencarian ayat semakin mempermudah untuk mengetahui ayat-ayat apa saja yang menjelaskan kisah tersebut.
2. Peran Islam yang utama dalam perkembangan ilmu pengetahuan dan teknologi adalah menjadikan Al Qur'an sebagai pedoman hidup. Kisah dalam Al Qur'an dalam bentuk digital ini mempermudah untuk mengetahui dan dapat diambil pelajaran dari kisah tersebut. Sehingga islam dan teknologi mempunyai keterikatan.

#### **B. Saran**

Aplikasi kisah dalam Al Qur'an ini masih jauh dari kesempurnaan, maka dari itu perlu dilakukan pengembangan dari sisi manfaat maupun dari sisi kerja system, berikut beberapa saran bagi yang ingin mengembangkan aplikasi yang mungkin dapat menambah nilai dari aplikasi ini nantinya



1. Jumlah kisah yang terdapat dalam aplikasi ini masih kurang, maka perlu di pertimbangkan untuk menambah dan melengkapi kisah-kisah dari kitab القرآن قصص karya Ibnu Katsir yang sampai saat ini masih dalam bentuk berbahasa arab.
2. Diperlukan tambahan konten yang membuat penyampaian kisah-kisah dalam Al Qur'an ini terlihat lebih menarik sebab keterbatasan pembuat aplikasi dalam membuat videography, video animasi atau sejenisnya.



## DAFTAR PUSTAKA

- Al-Khalidi, Shahlah. *Kisah-Kisah Al Qur'an Pelajaran dari Orang-Orang Dahulu Jilid 3*. Jakarta: Gema Insani, 2000.
- As-Salih, Dr. Subhi. *Membahas Ilmu-ilmu Al Qur'an*. Pustaka Firdaus, 2001.
- Arifianto, T. *Membuat Interface Aplikasi Android Lebih Keren Dengan Lwuit*. Yogyakarta: Andi Publisier, 2011.
- Departemen Agama. *Al-Quran dan Terjemahannya*. Bandung: CV. Diponegoro. 2005.
- Dinanti, Aurelia. *Al-Quran dan Terjemahan*. <http://www.quran30.net> (19 September 2017)
- Irawan. *Membuat Aplikasi Android untuk Orang Awam*. Palembang: Maxikom. 2012.
- Kayung. *Kandungan Al Qur'an* <https://dedikayunk.wordpress.com/2014/11/19/pokok-pokok-kandungan-alqur'an/>. (23 November 2016)
- KBBI. *Pengertian Kisah*. <http://kbbi.web.id/kisah>. (23 November 2016).
- KBBI. *Pengertian Aplikasi*. <http://kbbi.web.id/aplikasi>. (23 November 2016).
- Kementerian Agama RI, *Al-Qur'an dan Tafsirannya. jilid V*. Jakarta: Lentera Abadi. 2010
- Labibah, Retno Lia. *Rancangan Aplikasi Cerita Rakyat Nusantara Berbentuk Multimedia. Skripsi*. Jakarta: Fakultas Sains dan Teknologi. 2015.
- Lesmardin. *Pengertian Aplikasi*. <https://lesmardin1988.wordpress.com/2014/08/13/pengertian-aplikasi/>. (23 November 2016).

- Mutmainah, Siti. *Proyek Desain Web Berbasis Grafis dengan Dreamweaver dan Fireworks*” Yogyakarta: CV Andi Offset. 2006.
- Pressman, Roger S. *Software Engineering A Practitioner’s Approach*. McGraw Hill, 5<sup>th</sup> edition. 2001.
- Pressman, Roger S. *Rekayasa Perangkat Lunak Pendekatan Praktisi*. Yogyakarta: Andi. 2002.
- Sugiono, Ricky Dwi. *Membangun Aplikasi Untuk Cerita Nabi Dalam Islam Berbasis Android. Skripsi*. Yogyakarta: Fakultas Komunikasi dan Informatika Universitas Ahmad Dahlan. 2013.
- Safaat, Nazruddin. *Pemrograman Aplikasi Mobile Smartphone dan Tablet PC berbasis Android*. Bandung: Informatika. 2012.
- Sukmadinata, Prof. Dr. Nana Syaodih. *Landasan Psikologi Proses Pendidikan*. Bandung: PT Remaja Rosdakarya. 2006.
- Wahana Komputer. *Android Programming With Eclipse*. Yogyakarta : Andi. 2013.
- Yufid. *Kisah Nabi dan Rasul*. <http://kisahmuslim.com/category/kisah-nyata/kisah-nabi-dan-rasul>. (11 Juli 2017)
- Zaidan, Dr. Abdul Karim. *Hikmah Kisah-Kisah Dalam Al Qur’an*. Jakarta Timur: Darus Sunnah Press. 2013.
- Zuhaili, Prof. Dr. Wahbah. *Al Qur’an Seven in One*. Damaskus: Darul Fikr. 2004.