

**ANALISIS TINGKAT KEBISINGAN DI PERSIMPANGAN JALAN ANDI
PANGERANG PETTARANI DAN JALAN SULTAN ALAUDDIN
MAKASSAR**



SKRIPSI

*Diajukan Untuk Memenuhi Salah Satu Syarat Meraih Gelar Sarjana Sains Jurusan
Fisika Pada Fakultas Sains Dan Teknologi UIN Alauddin Makassar*

Oleh:

SITI MARDHIAH K

NIM.60400106009

UNIVERSITAS ISLAM NEGERI
ALAUDDIN
MAKASSAR

FAKULTAS SAINS DAN TEKNOLOGI

UNIVERSITAS ISLAM NEGERI (UIN) ALAUDDIN

MAKASSAR

2010



PERNYATAN KEASLIAN SKRIPSI

Dengan penuh kesadaran, penyusun yang bertanda tangan di bawah ini menyatakan bahwa skripsi ini benar adalah hasil karya penyusun sendiri. Jika di kemudian hari terbukti bahwa ia merupakan duplikat, tiruan, plagiat, atau dibuat oleh orang lain, sebagian atau seluruhnya, maka skripsi dan gelar yang diperoleh karenanya batal demi hukum.

Makassar, November 2010

Penyusun,

SITTI MARDHIAH .K
NIM: 60400106019

UNIVERSITAS ISLAM NEGERI
ALAUDDIN
MAKASSAR



PENGESAHAN SKRIPSI

Skripsi yang berjudul, “ Analisis Tingkat Kebisingan Di Persimpangan Jalan Andi Pangerang Pettarani dan Jalan Sultan Alauddin Makassar “ yang disusun oleh Sitti Mardhiah K, NIM: 60400106019, mahasiswa Jurusan Fisika pada Fakultas Sains dan teknologi UIN Alauddin Makassar, telah diuji dan dipertahankan dalam sidang *munaqasyah* yang diselenggarakan pada hari Jumat, tanggal 11 November 2010 M bertepatan dengan 5 Dzulhijjah 1431 H, dinyatakan telah dapat diterima sebagai salah satu syarat untuk memperoleh gelar Sarjana dalam Ilmu Sains dan Teknologi, Jurusan Fisika.

Makassar, 29 November 2010 M.
23 Dzulhijjah 1431 H

DEWAN PENGUJI:

Ketua : Prof. Dr. H. Bahaking Rama, M.S (.....)
Sekertaris : Dra. Kasmawati, M.M (.....)
Munaqisy I : Dr. Syamsir Dewang., M.S (.....)
Munaqisy II : Rahmaniah, S.Si, M.Si (.....)
Munaqisy III : Drs. Muhammad Arif Alim, M.Ag (.....)
Pembimbing I : Dra. Bidayatul Armynah M.T (.....)
Pembimbing II : Ihsan, S.Pd, M.Si (.....)

Diketahui oleh
Dekan Fakultas Sains dan Teknologi
UIN Alauddin Makassar,

Prof. Dr. H. Bahaking Rama, M.S
NIP. 195207091981031.001



KATA PENGANTAR

بِسْمِ اللَّهِ الرَّحْمَنِ الرَّحِيمِ

Alhamdulillah Rabbilalamin, Segala puji bagi Allah Subhanahu Wa Ta'ala atas berkah dan rahmatNya yang tak terhingga dan tak dapat di nilai dengan apapun. Dia lah yang menjadikan susah menjadi mudah, Dia lah yang maha Asmahul Husna dan maha segalanya. Shalawat dan salam atas junjungan Nabi Muhammad SAW yang merupakan suri teladan bagi ummat manusia, keluarga dan para sahabat-sahabatnya.

Alhamdulillah, atas berkat rahmat dan Hidayah-Nyalah sehingga penulis dapat menyelesaikan Skripsi ini dengan judul Analisis Tingkat Kebisingan Dipersimpangan Jalan Andi pangerang Pettarani dan Jalan Sultan Alauddin Makassar. Skripsi ini disusun guna memenuhi salah satu syarat dalam rangka menyelesaikan studi pada program studi Jurusan Fisika Fakultas Sains dan Teknologi Universitas Islam Negeri Alauddin Makassar.

Melengkapi rasa syukur dan ucapan terima kasih atas segala bimbingan dan pengarahan selama penyusunan skripsi ini, maka penulis mengucapkan terima kasih dan penghargaan kepada :

1. Terkhusus untuk kedua Orang tuaku, Sitti. Kamariah S dan Kamaruddin S. BA, tercinta yang telah membesarkan, membimbing, dan memberikan semangat, doa,



kasih sayang dan pengorbanan yang tak terhingga baik moril maupun materi selama penulis menempuh pendidikan hingga saat ini.

2. Bapak Prof. Dr. Azhar Arsyad, M.A. Selaku Rektor Universitas Islam Negeri Alauddin Makassar.
3. Bapak Prof. Dr. H. Bahaking Rama, M.S, selaku Dekan Fakultas Sains dan Teknologi Universitas Islam Negeri Alauddin Makassar.
4. Ibu Rahmaniah, S.Si., M.Si, selaku Ketua Jurusan Fisika dan sekaligus Penguji II dan Bapak Ihsan, S.Pd., M.Si selaku Sekretaris Jurusan Fisika sekaligus pembimbing II, atas segala kebaikan dan waktu yang di berikannya.
5. Staf Jurusan Fisika Fakultas Sains dan Teknologi Universitas Islam Negeri Alauddin Makassar.
6. Ibu Dra. Bidayatul Armynah, M.T selaku pembimbing I yang dengan ikhlas meluangkan kesempatan untuk memberi saran, arahan dan petunjuk dalam penyusunan skripsi ini
7. Ibu Dr. Sri Suryani DEA, atas segala waktu dan masukan kepada penulis.
8. Bapak Dr. Syamsir Dewang., MS, selaku penguji I dan Bapak Drs. M. Arif Alim, M.Ag, selaku penguji III yang senantiasa memberikan kritik dan masukan kepada penulis.
9. Bapak Iswadi S.Pd dan ibu Sahara S.Si, atas segala kebaikan, waktu dalam memberi arahan, bimbingan dan ilmu kepada penulis selama duduk di bangku kuliah.



10. Bapak dan Ibu Dosen dalam lingkungan Fakultas Sains dan Teknologi Universitas Islam Negeri Alauddin Makassar, yang selama ini telah mendidik Penulis dengan baik dan penuh kesabaran.
11. Pihak dan staff dinas perhubungan atas segala Waktu dalam memberi informasi, bimbingan, masukan referensi dan arahan dalam penyelesaian penelitian sampai terselesainya penyusunan skripsi penulis.
12. Saudara-saudariku ; Nursyamsiah K, Nurlaelah K, Muh. Said K. Sitti. Nurwahidah K, Amd, Muh. Ahmad K, Amd. Sitti Halimah K, ST. Abd. Rahman Sjk. Amd, SE. Sitti Rasyidah K. Sitti Rahmatiah K, SE. Sitti Aminah K, Muh. Syahrul MbK. Muh Najmuddin K, terimakasih atas segala perhatian, bantuan dan motivasi kepada penulis.
13. Kak Anisa Ade Sagita S.Si, Kanda Muh. Yunus S. Si, terimakasih atas segala kritik, bantuan, Kanda Lutfi ST terimakasih atas fasilitasnya dan bantuannya yah.
14. Teman-teman 6s : Kartini, Husnul Khatimah B, Nafsawati, Syamsuriana Basri, Suharsi Tahir yang selalu memberi motifasi, bantuan fasilitas, dan selalu ada disaat suka duka, dan rasa persaudaraannya selama ini.
15. Teman-teman di Jurusan Fisika Angkatan 06 ; Nurmala, Mawaddah Amri Haras Hudyiah, Sri Zelviani, Mutmainnah Nasran, Indah Purnamasari, Ahmad Yani, Abd. Mukhtar, Edi Kurniawan, Askar, Reka Kautsar, Novri Afdalin, Haerunnisa. Atas segala kebaikan, dukungan dan kebersamaanya selama ini.
16. Teman-teman perjuangan: Kak wana, Ali, Wahyu, Gemy, Asri, Rustam, Evi, Adi, Anti, Irma, Ade, Try, Evi, Aziz, Nini, Ika. Erni, Uni, zaky, dan para mahasiswa



dari Atem Muhammdiyah dan Unhas yang tak sempat saya sebutkan, terimakasih atas segala kesempatan dan waktunya dalam membantu terlaksananya penelitian yang penuh dengan suka duka.

17. Adinda Muh. Shaleh dan Kepada senior Fisika angkatan 05 serta adik-adik juniorku, 07, 08, dan 09

Akhirnya, penulis menyadari bahwa skripsi ini tidak lepas dari kekurangan. Untuk itu saran dan kritik yang sifatnya membangun sangat kami harapkan dalam perbaikan skripsi ini. Semoga segala bantuan yang diberikan kepada penulis, Semoga Allah Subhana wa ta'ala selalu mencurahkan rahmat, rezqi, dan kemudahan serta mendapatkan amal yang setimpal, amin.

Makassar, November 2010

Penulis

UNIVERSITAS ISLAM NEGERI
ALAUDDIN
M A K A S S A R



DAFTAR ISI

HALAMAN JUDUL	i
HALAMAN PERNYATAAN KEASLIAN SKRIPSI	ii
HALAMAN PERSETUJUAN PEMBIMBING	iii
KATA PENGANTAR	iv
DAFTAR ISI	viii
DAFTAR TABEL	x
DAFTAR GRAFIK	xi
DAFTAR SIMBOL	xiv
ABSTRAK	xv
ABSTRACK.....	xvi
BAB I PENDAHULUAN	1 - 4
A. Latar Belakang	1
B. Rumusan Masalah	3
C. Ruang Lingkup Penelitian	4
D. Tujuan Penelitian	4
E. Manfaat Penelitian	4
BAB II TINJAUAN PUSTAKA	5 - 27
A. Kebisingan	5
B. Sumber-sumber Bising	9
C. Bising Senambung Setara	10
D. Tingkat Polusi Bising	12
E. Pengukuran Bising	13
F. Akibat Kebisingan	14
G. Metode Pengendalian Bising	16
H. Intensitas Bunyi	17
I. Tingkat Intensitas Bunyi (TTb)	17
J. Kebisingan Lalu Lintas	22
K. Karakteristik Utama Lalu Lintas	26
BAB III METODOLOGI PENELITIAN	28 - 32
A. Lokasi Penelitian	28
B. Waktu Penelitian	29
C. Alat Penelitian	29



D. Prosedur Penelitian	30
E. Kerangka Alur Penelitian	31
BAB IV HASIL DAN PEMBAHASAN	32 - 66
A. Hasil	32
1. Volume Lalu lintas	32
2. Data Pengukuran Tingkat Bising Senambung Setara	32
3. Tingkat Bising Senambung Setara Dan Polusi Bising	33
4. Hubungan Volume dan Kebisingan	38
B. Pembahasan	38
1. Volume Lalu lintas	38
2. Data Pengukuran Tingkat Bising Senambung Setara	39
3. Tingkat Bising Senambung Setara Dan Polusi Bising	60
4. Hubungan Volume dan Kebisingan.....	62
BAB V PENUTUP	67 - 68
A. Kesimpulan	67
B. Saran	68
DAFTAR PUSTAKA	
LAMPIRAN-LAMPIRAN	
DAFTAR RIWAYAT HIDUP	

UNIVERSITAS ISLAM NEGERI
ALAUDDIN
 MAKASSAR



DAFTAR TABEL

Nomor	Perihal	Halaman
1.	Tabel II.1 Tingkat kebisingan rata-rata dari jarak tertentu dari sumber	13
2.	Table IV.1 Denah Lokasi Penelitian	28

UNIVERSITAS ISLAM NEGERI
ALAUDDIN
M A K A S S A R



DAFTAR GRAFIK

Nomor	Perihal	Halaman
1.	Gambar IV.1. Grafik Senambung Setara pada Jalan Andi Pangerang Pettarani hari Senin	39
2.	Gambar IV.2. Grafik Senambung Setara pada Jalan Andi Pangerang Pettarani hari Selasa	40
3.	Gambar IV.3. Grafik Senambung Setara pada Jalan Andi Pangerang Pettarani hari Rabu	41
4.	Gambar IV.4. Grafik Senambung Setara pada Jalan Andi Pangerang Pettarani hari Kamis	42
5.	Gambar IV.5. Grafik Senambung Setara pada Jalan Andi Pangerang Pettarani hari Jumat	43
6.	Gambar IV.6. Grafik Senambung Setara pada Jalan Andi Pangerang Pettarani hari Sabtu	44
7.	Gambar IV.7. Grafik Senambung Setara pada Jalan Andi Pangerang Pettarani hari Minggu	45
8.	Gambar IV.8. Grafik Senambung Setara pada Jalan Sultan Alauddin Makassar Arah Sungguminasa hari Senin	46
9.	Gambar IV.9. Grafik Senambung Setara pada Jalan Sultan Alauddin arah Sungguminasa hari Selasa	47
10.	Gambar IV.10. Grafik Senambung Setara pada Jalan Sultan Alauddin arah Sungguminasa hari Rabu	48
11.	Gambar IV.11. Grafik Senambung Setara pada Jalan Sultan Alauddin arah Sungguminasa hari Kamis	49



12. Gambar IV.12. Grafik Senambung Setara pada Jalan Sultan Alauddin arah Sungguminasa hari Jumat	50
13. Gambar IV.13. Grafik Senambung Setara pada Jalan Sultan Alauddin arah Sungguminasa hari Sabtu	51
14. Gambar IV.14. Grafik Senambung Setara pada Jalan Sultan Alauddin arah Sungguminasa hari Minggu	52
15. Gambar IV.15. Grafik Senambung Setara pada Jalan Sultan Alauddin arah Makassar Mall hari Senin	53
16. Gambar IV.16. Grafik Senambung Setara pada Jalan Sultan Alauddin arah Makassar Mall hari Selasa	54
17. Gambar IV.17. Grafik Senambung Setara pada Jalan Sultan Alauddin arah Makassar Mall hari Rabu	55
18. Gambar IV.18. Grafik Senambung Setara pada Jalan Sultan Alauddin arah Makassar Mall hari Kamis	56
19. Gambar IV.19. Grafik Senambung Setara pada Jalan Sultan Alauddin arah Makassar Mall hari Jumat	57
20. Gambar IV.20. Grafik Senambung Setara pada Jalan Sultan Alauddin arah Makassar Mall hari Sabtu	58
21. Gambar IV.21. Grafik Senambung Setara pada Jalan Sultan Alauddin arah Makassar Mall hari minggu	59
22. Gambar IV.22. Grafik Hubungan antara Volume Dengan Tingkat intensitas Bunyi (dB), pada Jalan Andi Pangerang Pettarani	62
23. Gambar IV.23. Grafik Hubungan antara Volume Dengan Tingkat intensitas Bunyi (dB), pada Jalan Sultan Alauddin Makassar Sungguminasa	63
24. Gambar IV.24. Grafik Hubungan antara Volume Dengan Tingkat intensitas Bunyi (dB), pada Jalan Sultan Alauddin Makassar Arah Makassar Mall	64



DAFTAR SIMBOL

A = Luas (m^2)

c = cepat rambat gelombang (m/s)

f = Frekuensi (Hz)

Leq = tingkat bising senambung saetara

I = Intensitas ($Watt/m^2$)

Li = Tingkat tekanan suara ke $I = 1,2,3, \dots$

Lm = Leq pada malam hari

Lsm = Leq pada selama 24 jam

Ls = Leq pada siang hari

n = Jumlah kendaraan lalu lintas

PA = Tekanan bunyi sesaat (Pa)

t = Waktu (s)

T = Selang waktu pengukuran (s)

Ti = Waktu pada level Li (s)

W = Daya gelombang

Po = Tekanan bunyi acuan (mPa)

q = Volume Lalu Lintas (SMP/Jam)

λ = Panjang gelombang (m)



ABSTRAK

Nama Penyusun : SITTI MARDHIAH K
NIM : 60400106019
Judul Skripsi : “Analisis Tingkat kebisingan Di persimpangan Jalan Andi Pangerang Pettarani dan Jalan Sultan Alauddin Makassar”

Skripsi ini menyajikan hasil penelitian mengenai analisis tingkat kebisingan di persimpangan jalan Andi Pangerang Pettarani dan Jalan Sultan Alauddin Makassar. Penelitian ini bertujuan untuk mengukur dan menganalisis tingkat kebisingan di persimpangan jalan Andi Pangerang Pettarani dan jalan Sultan Alauddin Makassar. Pengambilan data dilaksanakan di persimpangan jalan Andi Pangerang Pettarani dan Jalan Sultan Alauddin Makassar. Persimpangan jalan Sultan Alauddin Makassar di bagi menjadi dua arah yaitu jalan Sultan Alauddin arah Sungguminasa dan arah Makassar Mall. Pengambilan data dilakukan selama satu minggu selama 18 jam, dilaksanakan pada hari yang cerah atau tidak hujan, dengan menggunakan alat *Sound level meter* untuk mengukur tingkat intensitas bunyi. Hasil Penelitian yang diperoleh menunjukkan bahwa Tingkat kebisingan di persimpangan jalan Andi Pangerang Pettarani dan jalan Sultan Alauddin Makassar telah melewati standar baku mutu lingkungan yang tidak selayaknya didengar oleh manusia dengan rata-rata tingkat kebisingan yang didapatkan adalah 83 dB, yang dipengaruhi oleh jumlah volume lalu lintas yang cukup tinggi.

Kata kunci :Bising, Intensitas bunyi, Sound level meter.



ABSTRACT

Name : SITTI MARDHIAH K
Nim : 60400106019
Title : “Noise Analysis Of Noise Levels At The Crossroads And Road Pettarani Andi Prince Sultan Alauddin Makassar.”

This thesis presents the results of research on the analysis of the noise level at the crossroads and road Pettarani Pangerang Andi Sultan Alauddin Makassar. This research aim to measure and analyse the noise storey level in intersecting street Andi Pangerang Pettarani and Sultan road street Alauddin Makassar. Data collection was performed at the crossroads Road Andi Pangerang Pettarani and Sultan Alauddin Makassar. Sultan Alauddin Makassar crossroads in for a two-way street that is the direction of Sultan Alauddin Makassar Sungguminasa and direction of the mall. Data were collected during one week for 18 hours, held on a sunny day or no rain, by using a sound level meter to measure sound intensity level. Research results showed that noise levels at the crossroads and road Pettarani Pangerang Andi Sultan Alauddin Makassar has passed the environmental quality standards should not be heard by humans with an average noise level obtained is 83 dB, which is influenced by the amount of traffic volume high enough.

Key words: Noise, Sound Intensity, Sound level meter.



BAB I

PENDAHULUAN

A. Latar Belakang

Meningkatnya mobilitas orang memerlukan sarana dan transportasi yang memadai, aman, nyaman dan terjangkau bagi masyarakat. Peningkatan pendapatan membuat masyarakat untuk mampu membeli kendaraan seperti sepeda motor maupun mobil sebagai sarana transportasi pribadi. Peningkatan perekonomian daerah juga menyebabkan kebutuhan akan sarana transportasi lain seperti bus dan truk meningkat. Akibatnya semakin hari jumlah arus lalu lintas dan jenis kendaraan yang menggunakan ruas-ruas jalan semakin bertambah. Hal ini menimbulkan masalah di bidang transportasi, salah satunya adalah masalah polusi suara atau kebisingan yang ditimbulkan oleh lalu lintas terhadap lingkungan sekitarnya.¹

Proses belajar mengajar tidak hanya dipengaruhi oleh adanya faktor internal, tetapi juga dipengaruhi oleh faktor eksternal, yaitu kondisi lingkungan sekitarnya. Kebisingan merupakan faktor yang dapat mengganggu dalam proses belajar mengajar dan beraktifitas, jika kebisingan tersebut melampaui batas dari pendengaran manusia yang selayaknya didengar. Suara yang berlebihan merupakan suara yang tak selayaknya di dengar, karena mengeluarkan intensitas yang berlebihan yang berdampak pada kesehatan manusia. Pada intensitas yang lama dan tingkatan tertentu dapat berbahaya bagi kesehatan manusia.

¹ *Bising Lingkungan*, http://id.wikipedia.org/wiki/Bising_Lingkungan. pdf. (9 juni 2010)



Sebagaimana firman Allah dalam surah Q.S. Al A'raaf / 7 : 55 yaitu:

أَدْعُوا رَبَّكُمْ تَضَرُّعًا وَخُفْيَةً إِنَّهُ لَا يُحِبُّ الْمُعْتَدِينَ

Terjemahnya :

"Berdoalah kepada tuhanmu dengan berendah diri dan suara yang lembut. Sesungguhnya Allah tidak menyukai orang-orang yang melampaui batas".²

Maksud ayat di atas menyatakan melampaui batas dengan apa yang di minta dan cara meminta kepada Allah SWT, dan cara besuara yang melampaui batas tidaklah di sukai oleh Allah SWT.

Kebutuhan akan tempat tinggal di makassar dan sekitarnya mendorong masyarakat untuk berlomba-lomba membangun perumahan, termasuk di daerah yang memiliki tingkat kebisingan yang tinggi, seperti pada daerah di sekitar persimpangan jalan Sultan Alauddin dan jalan Andi Pangerang Pettarani, kecenderungan peningkatan jumlah kendaraan lalu lintas di jalan itu berdampak terhadap meningkatnya intensitas polusi suara berupa kebisingan bagi lingkungan di sekitar jalan tersebut.

Kebisingan dapat menimbulkan gangguan terhadap aktivitas sehari-hari khususnya pada manusia sehingga menimbulkan stress dan berdampak terhadap gangguan pendengaran. Perumahan dan tempat pendidikan serta para pejalan kaki orang – orang yang berada di persimpangan jalan tersebut dalam jangka yang lama seperti polisi lalu lintas yang bertugas, para penjual koran, pengamen dan bahkan para pedagang kaki lima akan mengalami gangguan kebisingan akibat suara

² Departemen Agama RI, *Al-Qur'an dan Terjemahannya* (Jakarta: Lintas Media, 2002), h. 212



kendaraan yang melalui jalan tersebut, karena persimpangan jalan tersebut dilalui sejumlah besar kendaraan bermotor yang kadang melaju dengan kecepatan tinggi sehingga dapat menyebabkan meningkatnya intensitas polusi suara.

Pada peneliti sebelumnya telah menganalisis suatu tingkat kebisingan dan volume lalu lintas di jalan Gunung Bawakaraeng, dengan mengukur tingkat kebisingan lalu lintas dengan jarak yang ditentukan yaitu jarak antara perumahan dengan ruas jalan pada kendaraan lalu lintas, dan tingkat kebisingan yang dihasilkan adalah antara 77,4 dB,³ Sehingga dalam hal ini penulis melakukan suatu penelitian pada tempat yang berbeda dengan metode pengambilan jarak dan titik pengambilan lokasi yang berbeda yaitu titik persimpangan jalan Andi Pangerang Pettarani dan jalan Sultan Alauddin Makassar yang berada pada ruas jalan lalu lintas.

Berdasarkan hal tersebut diatas penulis akan menganalisis tingkat kebisingan di persimpangan jalan Andi Pangerang Pettarani dan jalan Sultan Alauddin Makassar.

B. Rumusan Masalah

1. Bagaimana mengukur tingkat kebisingan kendaraan lalu lintas di persimpangan jalan Andi Pangerang Pettarani dan jalan Sultan Alauddin Makassar ?
2. Bagaimana menganalisis hasil pengukuran tingkat kebisingan kendaraan lalu lintas di persimpangan Andi Pangerang Pettarani dan jalan Sultan Alauddin Makassar ?

³ Munawir” *Analisi tingkat kebisingan dan volume lalu lintas di jalan gunung bawa karaeng* .(skripsi sarjana FMIPA UNHAS:Makassar).73



D. Ruang Lingkup

Karena adanya keterbatasan alat maka jumlah titik pengambilan sampel dibatasi, dan waktu penelitian dibatasi hanya 18 jam yaitu dari jam 06.00 – 24.00 Wita dengan interval waktu pengukuran adalah 2 jam, karena kondisi atau cuaca lingkungan yang tidak memungkinkan.

C. Tujuan

1. Mengukur tingkat kebisingan kendaraan lalu lintas di persimpangan jalan Andi Pangerang Pettarani dan jalan Sultan Alauddin Makassar.
2. Menganalisis hasil pengukuran tingkat kebisingan kendaraan lalu lintas di persimpangan Andi Pangerang Pettarani dan jalan Sultan Alauddin Makassar.

E. Manfaat Penelitian

1. Sebagai bahan acuan untuk mengatasi dan meminimalisir tingkat kebisingan lalu lintas.
2. Dapat mengetahui dampak yang ditimbulkan dari kebisingan khususnya bagi kesehatan manusia.

UNIVERSITAS ISLAM NEGERI
ALAUDDIN
MAKASSAR



BAB II

TINJAUAN PUSTAKA

A. Kebisingan

Semua bunyi yang mengalihkan perhatian, mengganggu, atau berbahaya bagi kegiatan sehari-hari seperti bekerja, istirahat, hiburan, atau belajar, ini dianggap sebagai bising. Sebagai defenisi standar, tiap bunyi yang tidak diinginkan oleh penerima dianggap sebagai bising.⁴

Seorang cenderung mengabaikan bising yang dihasilkannya sendiri bila bising itu secara wajar menyertai pekerjaan, seperti bising mesin tik atau mesin kerja. Sebagai contoh, bising yang hakekatnya mekanik atau elektrik, yang disebabkan kipas angin, transformator, motor, pompa, pembersih vakum, atau mesin cuci, selalu lebih mengganggu dari bising yang hakekatnya alami seperti angin, hujan, air terjun dan lain-lain. Bising berfrekuensi tinggi lebih mengganggu dari pada bising frekuensi rendah.⁵

Bunyi dijalarkan sebagai gelombang mekanik longitudinal yang dapat menjalar dalam medium padat, cair, ataupun gas. Medium gelombang bunyi ini adalah molekul yang membentuk bahan medium mekanik. Karena adanya gangguan

⁴. Ramli Rahim, M.Eng. Dkk. *Fisika Bangunan*. (Makassar: Alauddin Press, 2006), h. 185.

⁵ Leslie L Doelle, Eng.,M. Arch. *Akustik Lingkungan*. (Bandung: Erlangga, 1886), h. 149.



gelombang bunyi yang bersifat longitudinal, molekul melakukan getaran dalam arah yang sejajar dengan arah penjalaran.⁶

Ada dua aspek setiap bunyi yang dirasakan oleh pendengaran manusia untuk mendengar. Aspek ini adalah kenyaringan dan ketinggian, dan masing-masing menyatakan sensasi dalam kesadaran pendengar. Kenyaringan berhubungan dengan energi pada gelombang bunyi, sedangkan ketinggian menyatakan apakah bunyi tersebut tinggi. Besaran fisika yang menentukan ketinggian adalah frekuensi.⁷

Suara adalah sensasi atau rasa yang dihasilkan oleh organ pendengaran manusia ketika gelombang-gelombang suara dibentuk di udara sekeliling manusia melalui getaran yang diterimanya. Kecepatan rambat gelombang bunyi pada temperatur ruang (20°C) adalah sekitar 344 m/detik. Gelombang suara merupakan gelombang longitudinal yang terdengar sebagai bunyi bila masuk ke telinga berada pada frekuensi 20 – 20.000 Hz atau disebut jangkauan suara yang dapat didengar (*audible sound*) atau suara merupakan tanggapan rangsangan terhadap vibrasi mekanik. Tidak semua rangsangan menghasilkan perasaan pendengaran. Agar dapat didengar, suatu bunyi harus cukup keras dan cukup tinggi sesuai dengan daerah pendengaran, keadaan yang terakhir ini secara fisika dikatakan bahwa getaran bunyi itu harus berada di dalam daerah frekuensi yang dapat didengar.

Getaran bunyi diluar daerah frekuensi ini dapat dideteksi dengan sistem sensor manusia selain pendengaran. Pada frekuensi yang terlalu rendah untuk

⁶ Sutrisno. *Fisika Dasar* (Bandung:penerbit ITB. 1884). h. 18

⁷ Douglas C, Giancoli. *Fisika Edisi Lima*, (Bandung: Erlangga, 1885), h. 409.



didengar, getaran itu dapat dirasakan dengan alat peraba dan dibutuhkan amplitudo yang jauh lebih besar agar dapat diraba dari pada yang diperlukan untuk pendengaran. Getaran frekuensi daerah pendengaran tidak dapat dirasakan karena energinya sedemikian besar sehingga menyebabkan rasa sakit. Telinga peka terhadap getaran dengan frekuensi yang besarnya terletak diantara batas pendengaran. Secara tepat frekuensi ini tergantung pada umur pendengar dan dipengaruhi oleh pendengar tersebut.

Suatu gelombang suara memancarkan kecepatan dengan gerakan seperti gelombang, jarak antara dua titik geografis yaitu dua titik diantara mana tekanan suara maksimum dari suatu suara murni yang dihasilkan, dan yang dipisahkan hanya satu periode dan yang menunjukkan tekanan suara yang sama dinamakan gelombang suara. Apabila tekanan suara pada titik sembarangan berubah secara periodik, jumlah berapa kali dimana naik turunnya periodik ini berulang dalam satu detik yang dinamakan frekuensi atau jumlah getaran gelombang bunyi tiap detik, yang dinyatakan sebagai frekuensi (Hz), suara-suara yang memiliki frekuensi tinggi adalah suara tinggi atau suara yang berfrekuensi rendah adalah suara yang rendah.

Sembarang nada yang rumit dapat dinyatakan sebagai sejumlah nada murni yang lebih sederhana. Kebanyakan hanya diperlukan beberapa frekuensi terbatas atau yang bersifat diskrit, yang kemudian representasi itu dinyatakan dengan deret fourier. Pada umumnya bunyi dinyatakan sebagai suatu sebaran amplitudo yang merupakan fungsi kontinu frekuensi. Fungsi amplitudo ini disebut transformasi fourier. Suatu besaran yang sangat erat hubungannya dengan frekuensi adalah panjang gelombang.



Panjang gelombang adalah jarak antara dua muka gelombang yang terdekat untuk perpindahan dan kecepatan partikel yang sama didalam satu bidang medan bunyi datar. Jika frekuensi dan kecepatan rambat gelombang diketahui, maka panjang gelombang dapat ditentukan dengan rumus:⁸

$$\lambda = c/f \dots\dots\dots (II.1)$$

Dimana : λ = panjang gelombang (m)

c = cepat rambat gelombang (m/s)

f = frekuensi (Hz)

Dua buah gelombang dengan panjang gelombang dan amplitudo sama tetapi arahnya berlawanan menghasilkan gelombang diam. Pada beberapa keadaan, panjang gelombang dapat dianggap sebagai ukuran sistem fisika dan yang menimbulkan gejala resonansi.⁹

Polusi suara atau kebisingan dapat didefinisikan sebagai suara yang tidak dikehendaki dan mengganggu manusia. Sehingga seberapa kecil atau lembut suara yang terdengar, jika hal tersebut tidak diinginkan maka akan disebut kebisingan yang sangat berpengaruh terhadap kesehatan, meskipun pengaruh suara banyak kaitannya dengan faktor-faktor psikologis dan emosional, ada kasus-kasus dimana akibat serius seperti kehilangan pendengaran terjadi karena tingginya tingkat kenyaringan suara pada tingkat tekanan suara berbobot A dan karena lamanya telinga mendengar

⁸ Eugene Ackerman, Lynda B.M. Ellis, Lawrence E Williams, *Ilmu Biopsika* (Surabaya: Universitas Airlangga, 1888), h. 7
⁹ *Ibid.*, h. 8



kebisingan tersebut. Menteri Negara lingkungan hidup dalam keputusan menteri LH 1896 yang menyatakan bahwa kebisingan sebagai suara yang tidak diinginkan dari usaha atau kegiatan dalam tingkat atau waktu tertentu yang dapat menimbulkan gangguan kesehatan manusia dan kenyamanan lingkungan.¹⁰ Wardhana membagi kebisingan ada tiga macam berdasarkan asal sumbernya yaitu:

1. Kebisingan implusif, yaitu kebisingan yang datangnya tidak secara terus menerus akan tetapi sepotong-potong.
2. Kebisingan kontinyu, yaitu kebisingan yang datang secara terus-menerus dalam waktu yang cukup lama.
3. Kebisingan semi kontinyu, yaitu kebisingan kontinyu yang hanya sekejap, kemudian hilang dan mungkin datang lagi.

B. Sumber-Sumber Bising

Sumber bising utama dalam pengendalian bising lingkungan dapat diklasifikasikan dalam kelompok:¹¹

1. Bising interior,

Bising Interior Merupakan Bising yang berasal dari manusia, alat-alat rumah tangga, atau mesin-mesin gedung. Dinding-dinding pemisah, lantai pintu dan jendela harus mengadakan perlindungan yang cukup terhadap bising-bising dalam bangunan.

¹⁰ Himpunan peraturan pemerintah. http://id.Wikipedia.org/Wiki/Lingkungan_hidup (11 juni 2010)

¹¹ Leslie L Doelle. Eng. M. Arch. *op., cit*, h. 152



Tingkat bising di tiap posisi dalam ruang dibentuk oleh dua bagian yaitu:

- a. Bunyi yang diterima secara langsung dari sumber
- b. Bunyi dengung atau yang dipantulkan yang mencapai posisi tertentu setelah pemantulan berulang-ulang dari permukaan batas ruang.

Selain itu tingkat bising yang sangat tinggi diproduksi dalam beberapa bangunan industri oleh proses pabrik atau produksi.

2. Bising Outdoor.

Bising outdoor merupakan bising yang berasal dari luar seperti bising lalu lintas, transportasi, industri dan alat-alat mekanis yang terlihat dalam gedung, tempat pembangunan gedung-gedung, perbaikan jalan, kegiatan olahraga dan lain-lain di luar gedung, dan iklan.

C. Bising Sinambung Setara

Tingkat kebisingan sinambung setara atau *Leq* atau *Equevalent Continous Noise* adalah nilai tingkat kebisingan yang berubah-ubah selama selang waktu tertentu, yang setara dengan tingkat kebisingan yang berlanjut pada selang waktu yang sama. Tingkat intensitas kebisingan bersatuan dB.

Perhitungan kebisingan senambung setara, tingkat tekanan suara senambung setara selama waktu tertentu T menggunakan persamaan:¹²

$$Leq = 10 \log \left(\frac{1}{T} \int PA(t) dt / Po^2 \right) \dots\dots\dots (II.2)$$

Keterangan: $PA(t)$ = tekanan bunyi sesaat (Pa)

¹² Edioloeigito Widji. *Fisika Bangunan Akustik dan Pencapaian* (Makassar: PT. Auramatra Jaya EGINEERING, 2002), h. 27.



Po^2 = tekanan bunyi acuan (20 mikro pascal), (mPa)

T = selang waktu pengukuran, (Jam)

Secara praktis persamaan di atas dapat ditulis sebagai berikut:

$$Leq = 10 \log 1/T (\sum Ti 10^{0,1Li}) \dots\dots\dots (II.3)$$

Keterangan:

T = Waktu referensi total (Jam)

Ti = Waktu pada level Li (Jam)

Li = Tingkat tekanan suara ke i ; = 1,2,3,....

Tingkat kebisingan sinambung setara dihitung dalam 24 jam yang disebut Lsm yang dihitung dengan persamaan:¹³

$$Lsm = 10 \log (1/24)(16^{0,1Ls} + 10^{0,1(Lm+5)})dB(A) \dots\dots\dots (II.4)$$

Dengan: Lsm adalah Leq selama 24 jam

Ls adalah Leq pada siang hari (16 jam)

$$Ls = 10 \log 1/16(\sum Ti 10^{0,1Li}) : i = 1 \text{ s/d } 4 \dots\dots\dots (II.5)$$

Lm adalah Leq pada malam hari (8 jam)

$$Lm = 10 \log (\sum Ti 10^{0,1Li}) : i = 5 \text{ s/d } 7 \dots\dots\dots (II.6)$$

Waktu pengukuran selama aktivitas 24 jam (Lsm) dengan cara pada siang hari tingkat aktifitas yang paling tinggi selama 16 jam (Ls) pada selang waktu 06.00 – 22.00 Wita dan aktivitas malam hari selama malam hari selama 8 jam (Lm) pada

¹³ *Ibid.*, h. 27.



selang waktu 22.00 – 06.00 Wita. Nilai L_{sm} yang dihitung dibandingkan dengan nilai baku tingkat kebisingan yang ditetapkan dengan nilai toleransi + 3dB (A).

D. Tingkat Polusi Bising

Salah satu kriteria kebisingan yang digunakan untuk menilai tanggapan manusia terhadap suatu kebisingan adalah tingkat polusi bising (level Noise Polutio/ L_{NP}). Persamaan untuk menentukan nilai tingkat polusi kebisingan yang dikembangkan oleh Robinson adalah sebagai berikut :

$$L_{NP} = L_{eq} + 2,5 \cdot \sigma \dots\dots\dots (II.7)$$

Keterangan : σ = standar deviasi

L_{NP} = Level Noise Pollution

Ketentuan standar penilaian L_{NP} berdasarkan *US Departement Of Housing and Urband Devolepment* adalah :

1. $L_{NP} < 62$ dB (NP) : dapat diterima
2. 58 dB (NP) $< L_{NP} < 74$ dB (NP) : normal dapat diterima
3. 74 dB (NP) $< L_{NP} < 88$ dB (NP) : normal tidak dapat diterima
4. $L_{NP} > 88$ dB (NP) : jelas tidak dapat diterima

Sebagai batas yang masih dapat diterima adalah $L_{NP} = 74$ dB (NP).

¹⁴ *Ibid.* h.



E. Pengukuran Bising

Bising dapat diukur dalam desibel dengan bantuan meter tingkat bunyi atau sound level meter. Untuk mengukur bunyi atau bising secara fisik dan juga untuk menghubungkan pengukuran dengan reaksi subjektif manusia, meter tingkat bunyi menyediakan karesterstik tanggapan frekuensi yang berbeda-beda dengan memasukkan jala-jala pembobot yang ditandai dengan A, B, dan C.¹⁵

Berikut ini adalah tabel contoh dari tingkat kebisingan rata-rata yang biasa yang diukur dengan jarak tertentu dari sumber.¹⁶

Tabel II.1. Tabel tingkat kebisingan rata-rata dari jarak tertentu dari sumber.

Sumber bising	bising Tingkat Bunyi (dB)
Detik arloji	20
Halaman tenang	30
Rumah tenang pada umumnya	42
Jalan pemukiman yang tenang	48
Kantor bisnis pribadi	50
Kantor besar yang konvensional	60
Pembicaraan normal, 3ft tw 90 cm	62
Mobil penumpang dilalu lintas kota, jarak 6m.	70
Pembicaraan keras dengan jarak 60cm	76
Pabrik yang bising	80
Mesin kantor dengan jarak 90 cm	80
Lalu lintas pada jam sibuk	90

¹⁵ Arch. M. Doelle. L Leslie, *op., cit*, h. 150.

¹⁶ Leslie L Doelle, M Arch., *op., cit*, h. 151



Sumber Bising	Bising Tingkat Bunyi (dB)
Jet besar lepas landas	90
Motor sport atau truk	94
Mesin prumput berdaya	105
Band musik rock	113
Jet besar lepas landas	115
Sirena 50-hp	138
Rocket ruang angkasa	175

Sumber: Arch. M. Doelle. L. Leslie. Akustik Lingkungan.

F. Akibat kebisingan

Bising yang cukup keras, diatas sekitar 70 dB, dapat menyebabkan kegelisahan, kurang enak badan, kejenuhan mendengar, sakit lambung dan masalah peredaran darah. Bising yang keras diatas 85 dB, dapat menyebabkan kemunduran yang serius pada kondisi kesehatan pada umumnya, dan bila berlangsung lama, kehilangan pendengaran sementara atau parmanen dapat terjadi. Bising yang berlebihan dan berkepanjangan terlihat dalam masalah - masalah kelainan seperti penyakit jantung, tekanan darah tinggi, dan luka perut. Selain itu terdapat beberapa akibat dari kebisingan diantaranya:¹⁷

1. Akibat lahiriah
 - a. Kehilangan pendengaran.

¹⁷ Bising Lingkungan. [Http://Id.Wikipedia.Org/Wiki/Bising Lingkungan](http://Id.Wikipedia.Org/Wiki/Bising_Lingkungan). (9 juni 2010)



Kehilangan pendengaran merupakan ambang batas sementara dan batas parmanen akibat kebisingan. Kebisingan yang tinggi akan menyebabkan hilang pendengaran atau kepekaan. Terdapat dua jenis penyakit hilang pendengaran akibat bunyi bising pekerjaan yaitu :

1. Kecelakaan Akustik, yaitu hilang pendengaran yang disebabkan oleh kebisingan yang didengar tersebut telah melampaui batas pendengaran.
2. Kesan kepekaan akibat pendengaran kebisingan jangka panjang.

Di antara golongan pekerja berisiko adalah:¹⁸

1. Para pekerja industri, seperti para pekerja kain atau tekstil, pembuatan makanan, pembuatan logam, dan pembuatan perabot industri dan rumah tangga.
 2. Tentara dan polisi yang berlatih menembak.
- b. Pengaruh ketidaknyamanan fisiologis.
2. Akibat psikologis
 - a. Gangguan emosional, seperti timbulnya kejengkelan dan kebingungan.
 - b. Gangguan gaya hidup, diantaranya gangguan tidur atau istirahat, hilang waktu konsentrasi waktu bekerja, membaca dan sebagainya.
 - c. Gangguan pendengaran, seperti merintangi kemampuan mendengarkan TV, radio, percakapan, telepon dan sebagainya.

Tipe-tipe kebisingan lingkungan dapat dikategorikan sebagai berikut.¹⁹

¹⁸. [Http://Id.Wikipedia.Org/Wiki/Bising Lingkungan](http://Id.Wikipedia.Org/Wiki/Bising_Lingkungan) (9 juni 2010)



1. Kebisingan Spesifik.

Kebisingan Spesifik Merupakan kebisingan diantara jumlah kebisingan yang dapat dengan jelas dibedakan untuk alasan-alasan akustik, yang sering kali sumber kebisingan dapat diidentifikasi.

2. Kebisingan residual.

Kebisingan residual merupakan kebisingan yang tertinggal sesudah penghapusan seluruh kebisingan yang spesifik dari jumlah kebisingan disuatu tempat tertentu dan suatu waktu tertentu.

3. Kebisingan latar belakang

Merupakan semua kebisingan lainnya ketika memusatkan suatu kebisingan tertentu.

G. Metode Pengendalian Bising

Ada beberapa macam metoda untuk mengurangi bising yang efektif dan ekonomis baik didalam ruangan maupun diluar bangunan antara lain:

- a. Menghilangkan sama sekali atau mengurangi bising pada sumbernya, salah satu alternative yaitu mengganti mesin yang jelek dengan mesin relatif baik, dan dapat pula merubah seluruh proses pabrik dengan suatu metode pekerjaan yang tidak menyebabkan kebisingan. Seperti mesin atau alat-alat yang menghisap bising di berikan cairan pelumas.

¹⁹ *Bising Lingkungan*. [http://Id.Wikipedia.Org/Wiki/Bising Lingkungan](http://Id.Wikipedia.Org/Wiki/Bising_Lingkungan). (9 juni 2010)



- b. Perencanaan kota pada saat ini dengan pertumbuhan kota yang padat sekali dan lancarnya.²⁰
- c. Untuk bangunan sebaiknya membuat pemisah antara sumber bising dengan tempat kerja
- d. Pekerja-pekerja diharapkan memakai pelindung telinga seperti ear muff atau penutup telinga.²¹

H. Intensitas Bunyi

Gelombang bunyi yang berintensitas tinggi akan diterima lebih keras daripada gelombang yang intensitasnya lebih rendah, namun hubungan bukan sama sekali bukan linear. Penerimaan bunyi oleh telinga kira-kira berbanding dengan logaritma intensitasnya, hubungan sebenarnya adalah sangat rumit, dan untuk masing-masing orang berbeda. Peristiwa ini dikenal dengan kekerasan bunyi (*loudness*). Tingkat Intensitas bunyi ditentukan dengan memakai skala pilihan tertentu, secara kasar menggambarkan kerasnya bunyi.²²

Intensitas didefinisikan sebagai energi yang dibawa sebuah gelombang persatuan waktu melalui satuan luas sebanding dengan kuadrat amplitudo gelombang. Karena energi persatuan waktu adalah daya, intensitas memiliki satuan daya persatuan luas, atau watt/meter². Telinga manusia dapat mendeteksi bunyi dengan

²⁰ Leslie L Doelle. M. Arch, *op., cit.*, h. 157

²¹ Sri Suryano. *Fisika kesehatan*. (Makassar: Diktat Kuliah, 2006). h 50

²² Frederick J. Bueche, *Fisika Edisi delapan*. (Bandung: Penerbit Erlangga, 1989). h . 184



intensitas serendah 10^{-12} W/m^2 dan setinggi 1 W/m^2 dan bahkan akan lebih tinggi walaupun diatas akan menyakitkan.²³

Tingkat intensitas bunyi dinyatakan dalam satuan *bel* atau *decibel* (dB). Satuan skala ini adalah bel, dari Alexander Graham Bell pada tahun 1847-1822 penemu telepon atau jauh lebih umum decibel dB. Dimana decibel merupakan ukuran energi bunyi atau kuantitas yang dipergunakan sebagai unit-unit tingkat tekanan suara berbobot A. yang merupakan 1/10 bel atau $10 \text{ dB} = 1 \text{ bell}$. Tingkat intensitas bunyi β dari bunyi didefinisikan dalam intensitasnya I , sebagai berikut:

$$\beta \text{ dalam dB} = 10 \log \frac{I}{I_0} \dots\dots\dots \text{ (II.8)}$$

Dengan: β = skala linear intensitas

I = Intensitas (watt m^{-2})

I_0 = Ambang pendengaran telinga manusia ($I_0 = 10^{-12} \text{ watt m}^{-2}$)

Pada Pendengaran manusia dapat mendeteksi bunyi pada range intensitas 10^{-12} W/m^2 sampai 1 W/m^2 . Skala decibel untuk manusia berkisar antara 0 sampai 120 dB. Biasanya skala 120 dB dapat dirasakan sakit pada pendengaran.²⁴

Frekuensi bunyi yang diterima oleh pendengar berbeda dengan frekuensi bunyi oleh sumber bunyi, bila antara sumber bunyi dengan pendengar itu terdapat gerak relatif di kenal dengan *efek Doppler*, yang merupakan gejala perubahan frekuensi bunyi yang diterima pendengar karena adanya gerak relatif antara sumber

²³ Ediologito Widjie. *op., cit*, h. 5.

²⁴ *Ibid.*, h.5.



bunyi dan pendengar keduanya diam atau bergerak pada kecepatan yang sama sehingga tidak ada gerak relatif, maka frekuensi bunyi yang diterima oleh pendengar senilai dengan frekuensi bunyi yang dilepas oleh sumber bunyi.²⁵

Bilamana suatu sumber gelombang dan penerima bergerak relatif satu sama lain, maka frekuensi yang teramati oleh penerima tidak sama dengan frekuensi sumber. Ketika keduanya bergerak saling mendekat, frekuensi yang teramati lebih besar daripada frekuensi. Suatu contoh yang mudah dikenal adalah perubahan penyaringan klakson mobil ketika mobil mendekat atau menjauh.

Perubahan frekuensi gelombang bunyi sedikit berbeda bergantung pada apakah sumber atau penerima yang sedang bergerak relatif terhadap medium. Bilamana sumber bergerak, panjang gelombang akan berubah, dan suatu frekuensi baru f' akan ditemukan dengan pertama kali mencari panjang gelombang baru.²⁶

Pada sumber yang bergerak dan pendengar yang bergerak, dengan kecepatan v_s maka laju gelombang relatif terhadap medium gelombang di udara masih sama dengan v , laju gelombang ini akan ditentukan dengan sifat-sifat medium dan tidak akan berubah oleh gerak sumber itu. Tetapi panjang gelombang tidak lagi sama dengan v/f_s .²⁷ Pada peristiwa itu v sebagai lambang kelajuan bunyi di udara merupakan kelajuan sumber bunyi dan v_p titik kelajuan pendengar. Kelajuan v_s dan v_p disebut positif (>0) bila gerak sumber (s) menuju ke arah pendengar (p) dan sesuai

²⁵ Tri Kuntoro priyambodo. Dkk. *Fisika Dasar untuk mahasiswa ilmu komputer dan informatika*. (Yogyakarta: Andi, 2009), h. 269

²⁶ Paul A. Tipler. *Fisika Untuk sains dan Teknik, edisi ketiga*. (Jakarta: Erlangga, 1998) h. 565.

²⁷ Hough D. young dan Roger A. Freedman. *Fisika Universitas Edisi kesepuluh*. (Jakarta: Erlangga, 2003). h. 70



dengan arah perambatan gelombang bunyi. Adapun frekuensi bunyi dinyatakan f_s , dan frekuensi bunyi menurut pendengar adalah f_p . Terdapat 4 peristiwa yang terjadi dalam peristiwa *Efek doppler* ini antara lain:

1. Untuk pendengar diam sedangkan sumber bunyi bergerak menuju p dengan kelajuan v_s , maka peristiwa ini dipenuhi kaitan:

$$f_p = \frac{v}{v-v_s} f_s, \text{ sehingga } f_p > f_s \dots\dots\dots \text{ II.9}$$

2. p bergerak menuju s pada kelajuan v_p relatif terhadap tanah, demikian pula s bergerak menuju p pada kelajuan v_s . Maka pada peristiwa ini dipenuhi kaitan:

$$f_p = \left(\frac{v+v_p}{v-v_s}\right) f_s, \text{ sehingga } f_p > f_s \dots\dots\dots \text{ II.10}$$

3. p dan s bergerak saling menjauh dengan kelajuan masing-masing relatif terhadap kerangka diam (tanah), v_p dan v_s . Maka pada peristiwa ini dipenuhi kaitan :

$$f_p = \left(\frac{v-v_p}{v+v_s}\right) f_s, \text{ sehingga } f_p < f_s \dots\dots\dots \text{ II.11}$$

4. p bergerak pada kelajuan v_p yang bergerak mengejar s, ketika s bergerak pada kelajuan v_s relatif terhadap tanah dan dipenuhi:

$$f_p = \left(\frac{v}{v+v_s-v_p}\right) f_s, \text{ sehingga } f_p < f_s \dots\dots\dots \text{ II.12}$$

sehingga secara umum hubungan antara f_p dengan f_s yang melibatkan v , v_s dan v_p dinyatakan:

$$f_p = \left(\frac{v \pm v_p}{v \pm v_s}\right) f_s, \dots\dots\dots \text{ II.13}$$



Keterangan:

f_p = frekuensi bunyi menurut pendengar (Hz)

f_s = frekuensi sumber bunyi (Hz)

v_s = kelajuan sumber bunyi di udara

v_p = kelajuan pendengar

Istilah $f_p > f_s$ terjadi bila sumber bunyi (s) atau gerak ekuivalennya menuju p. Demikian pula sebaliknya, bila p bergerak menuju s maka v_p dinyatakan positif sehingga faktor bagian atas pada persamaan II.14 tersaji ($v + v_p$) pada faktor pembagiannya dinyatakan ($v - v_s$). Persamaan II.14 hanya berlaku ketika v_p dan atau v_s lebih kecil daripada v .²⁸

I. Tingkat Tekanan Bunyi (TTB)

Tingkat tekanan bunyi ditentukan oleh persamaan skala intensitas bunyi. Gelombang getaran bunyi menjalarkan getaran P ke selaput gendang telinga, sehingga menyebabkan terdengarnya getaran tersebut melalui syaraf telinga. Sebagai patokan frekuensi ukuran yang tepat untuk manusia diambil frekuensi bunyi 1000 Hz dengan tekanan minimum $0,0003 \text{ dyne/cm}^2$. Kepekaan terhadap bunyi ternyata ikut ditentukan tekanan bunyi $P_0 = 0,0002 \text{ dyne/cm}^2$ pada frekuensi 1000 Hz sebagai patokan yang disebut Tingkat Tekanan Bunyi atau ambang pendengaran.

$$\text{TTB} = 20 \log \frac{P}{P_0}$$

²⁸ *Ibid.* h.270



Keterangan :

$P = \text{Tekanan gelombang bunyi (dyne/cm}^2\text{)}$.²⁹

J. Kebisingan Lalu Lintas

Parameter lalu lintas yang berkaitan dengan analisa tingkat kebisingan adalah volume lalu lintas dan kecepatan. Volume adalah jumlah kendaraan yang melintasi satu titik pengamatan dalam satu satuan waktu, sedangkan kecepatan adalah laju perjalanan dalam jarak persatuan waktu.

Bunyi yang ditimbulkan oleh lalu lintas adalah bunyi yang tidak konstan tingkat suaranya. Tingkat gangguan kebisingan yang berasal dari bunyi lalu lintas dipengaruhi oleh tingkat suaranya, seberapa sering terjadi dalam satu satuan waktu, serta frekuensi bunyi yang dihasilkannya. Kebisingan lalu lintas berasal dari suara yang dihasilkan dari kendaraan bermotor terutama dari mesin kendaraan, knalpot, serta akibat interaksi antara roda dengan jalan, selain kecepatan dalam mengendarai kendaraan juga dapat mempengaruhi tingginya tingkat kebisingan, sehingga bising yang dihasilkan dapat mengganggu dan berakibat buruk bagi kesehatan manusia. Tingginya tingkat kebisingan disebabkan oleh kendaraan lalu lintas yang melaju dengan kecepatan tinggi, dengan suara yang dihasilkan oleh mesin kendaraan tersebut melampaui batas dari pendengaran manusia.

Sebagaimana dalam firman Allah SWT dalam surah Lukman/31 : 18, yang berbunyi:

وَأَقِمْ وَفِي سَمْعِكَ وَأَغْضُضْ مِنْ صَوْتِكَ إِنَّ أَنْكَرَ الْأَصْوَاتِ لَصَوْتُ الْحَمِيرِ ﴿١٨﴾

²⁹ Arch. M. Doelle. L Leslie, *op., cit*, h. 9.



Terjemahnya:

“Dan sederhanalah kamu dalam berjalan dan lunakkanlah suaramu. Sesungguhnya seburuk-buruk suara ialah suara keledai.”³⁰

Ayat tersebut menganjurkan bahwa ketika kamu berjalan janganlah terlalu cepat dan jangan pula terlalu lambat, dalam lalu lintas mengendarai kendaraan lalu lintas jangan terlalu lambat karena jika terlalu lambat maka akan menimbulkan kemacetan dan akibatnya menimbulkan kebisingan, begitu juga jika terlalu cepat. Sebagaimana firman Allah SWT dalam surah Luqman/31: 18 yang berbunyi:

وَلَا تُصَعِّرْ خَدَّكَ لِلنَّاسِ وَلَا تَمْشِ فِي الْأَرْضِ مَرَحًا إِنَّ اللَّهَ لَا يُحِبُّ كُلَّ مُخْتَالٍ فَخُورٍ

Terjemahnya:

Dan janganlah kamu memalingkan mukamu dari manusia (karena sombong) dan janganlah kamu berjalan di muka bumi dengan angkuh. Sesungguhnya Allah tidak menyukai orang-orang yang sombong lagi membanggakan diri³¹.

Maksud ayat tersebut janganlah kamu berjalan dengan angkuh dimuka bumi ini. Berjalan atau mengendarai dengan kendaraan dengan sikap yang angkuh, dimana salah satu sifat yang angkuh pada saat mengendarai kendaraan yaitu dengan tidak memperhatikan keadaan sekitarnya, dengan mengendarai kendaraan dengan laju yang

³⁰Departemen Agama RI, *op.cit* h. 582

³¹ Departemen Agama RI. *Op.cit*



cepat dan menghasilkan suara mesin kendaraan yang terlalu besar. Sehingga dengan menimbulkan suatu kebisingan.

Kendaraan berat (truk, bus) dan mobil penumpang merupakan sumber kebisingan utama di jalan raya karena menghasilkan suara mesin yang menghasilkan suara yang lebih besar dari kendaraan lainnya. Secara garis besar strategi pengendalian bising dibagi menjadi tiga elemen yaitu pengendalian terhadap sumber bising, pengendalian terhadap jalur bising dan pengendalian terhadap penerima bising.³²

Pada reduksi kecepatan kendaraan dalam konsep pengereman dilakukan berdasarkan jarak kendaraan dengan objek penghalang. Jenis motor yang digunakan sebagai penggerak dalam kendaraan listrik adalah motor dc yang relative mudah untuk dikendalikan. Salah satu cara pengendalian kecepatan motor dc yang sering digunakan adalah PWM. Pengendalian dilakukan untuk mengatur tegangan terminal yang terterap ke motor. Hubungan antara kecepatan motor dengan tegangan terminal adalah berbanding lurus, sehingga semakin kecil tegangan maka kecepatan motor akan menurun.³³

³² *Rekayasa Lalu Lintas*. <http://id.wikipedia.org/wiki/Rekayasa-Lalu-Lintas>. (31 Juni 2010)

³³ Direktorat Bina system Lalu lintas dan Angkutan kota. *Rekayasa lalu Lintas*. (Makassar. 1899)



Banyaknya pemberhentian kendaraan akan mempengaruhi akumulasi kendaraan, yang akan menimbulkan kemacetan sehingga mengakibatkan kebisingan. Reduksi dengan jumlah pemberhentian kendaraan dapat dilakukan dengan cara.³⁴

1. Sebaiknya pemberhentian hanya dilakukan pada tempat yang telah disediakan misalnya halte.
2. Memperhatikan rambu-rambu lalu lintas, misalnya tidak berhenti di jalan-jalan sempit.

K. Karakteristik utama arus lalu lintas

Hal utama yang menjadi perhatian dalam pengoperasian dari suatu sistem jalan adalah arus dari sekelompok kendaraan yang akan menggunakan suatu jalan yang mana sering disebut arus lalu lintas.

Variabel-variabel utama yang dipakai untuk menerangkan arus kendaraan pada suatu jalur gerak adalah kecepatan lalu lintas, volume lalu lintas, dan kapasitas. Pada bagian ini hanya mendefinisikan volume dan kapasitas lalu lintas.

1. Volume Lalu Lintas

Volume adalah jumlah kendaraan yang melintasi atau yang melalui suatu titik pada suatu jalur gerak per satuan waktu. Di definisikan sebagai:

$$q = \frac{n}{T}$$

Dimana: q = volume lalu lintas yang melewati suatu titik (smp/jam)

³⁴ Ibid., <http://id.wikipedia.org/wiki/Rekayasa-Lalu-Lintas>. (9 Juni 2010)



n = jumlah kendaraan yang melewati titik tersebut dalam interval waktu

T = interval waktu pengamatan (sekon)

Untuk keperluan analisis tingkat pelayanan lalu lintas, volume lalu lintas satuannya dikonversikan kedalam satuan mobil penumpang (SMP), SMP diperoleh dengan cara mengalikan jumlah kendaraan dengan klasifikasi kendaraan. Volume lalu lintas biasanya bervariasi menurut waktu (hari dalam minggu, jam dalam hari), dalam satu hari diistilahkan sebagai volume LHR (Lalu lintas harian rata-rata).³⁵

2. Kapasitas jalan

Kapasitas jalan adalah kemampuan ruas jalan untuk menampung arus atau volume lalu lintas yang ideal dalam satuan waktu tertentu, dinyatakan dalam jumlah kendaraan yang melewati potongan jalan tertentu dalam satu jam (kend/jam), atau dengan mempertimbangan berbagai jenis kendaraan yang melalui suatu jalan digunakan satuan mobil penumpang sebagai satuan kendaraan dalam perhitungan kapasitas maka kapasitas menggunakan satuan satuan mobil penumpang per jam atau (smp)/jam.³⁶

Pada saat arus rendah kecepatan lalu lintas kendaraan bebas tidak ada gangguan dari kendaraan lain, semakin banyak kendaraan yang melewati ruas jalan, kecepatan akan semakin turun sampai suatu saat tidak bisa lagi arus/volume lalu lintas bertambah, di sinilah kapasitas terjadi. Setelah itu arus akan berkurang

³⁵ Sulaksono. Sony, *Rekayasa Jalan*. (Bandung : Departemen Teknik Sipil.ITB, 2001), h. 25

³⁶ *Kapasitas Jalan*, http://id.wikipedia.org/wiki/kapasitas_jalan (9 Juni 2010)



terus dalam kondisi arus yang dipaksakan sampai suatu saat kondisi macet total, arus tidak bergerak dan kepadatan tinggi.³⁷ Mobil Penumpang SMP adalah angka satuan kendaraan dalam hal kapasitas jalan, dimana mobil ditetapkan memiliki satu SMP.³⁸



³⁷ Sulaksono. Sony, *op., cit.* h. 27

³⁸ Tim penyusun. *Manual kapasitas jalan Indonesia.* (Jakarta: Pekerja Umum, 1897). h. 23

Keterangan Gambar :

- A = Titik pengambilan data kebisingan dengan jarak 25 m dari lampu merah pada Jalan ST.Alauddin Makassar arah sungguminasa
- B = Titik pengambilan data kebisingan dengan jarak 25 m dari lampu merah pada Jalan ST.Alauddin Makassar arah Makassar Mall
- C = Titik pengambilan data kebisingan dengan jarak 25 m dari lampu merah pada Jalan Andi Pangerang Pettrani
- D = Lokasi Pengambilan Data Volume Kendaraan.
- E = Taman

B. Waktu

Penelitian ini dilakukan selama 1 minggu (senin sampai minggu), dari jam 06.00 – 24.00 Wita. Pengambilan data dilakukan pada saat kondisi cuaca cerah (tidak hujan).

C. Alat Yang Digunakan

1. Alat tulis menulis
2. Stop watch (bersatuan detik) 6 buah.
3. Sound level meter (bersatuan db) 3 buah
4. Hand counter 21 buah



D. Prosedur Penelitian

1. Menghitung data volume kendaraan pada 3 titik yaitu 1 titik pada jalan Andi Pettarani dan 2 titik pada jalan sultan Alauddin. Volume kendaraan yang dihitung terdiri dari 8 jenis kendaraan diantaranya motor, Angkutan umum, mobil sedan/jeep, bus, truk, sirina, kampas, dan pick up.
2. Pengambilan data dilakukan setiap hari di 3 titik lokasi yang berbeda, dengan selang waktu 2 jam untuk setiap data.
3. Memasang Sound Level Meter dan mengarahkan mikrofon ke sumber datangnya suara bising yang paling dominan. Atau sesuai dengan titik lokasi yang telah ditentukan.
4. Mengukur tingkat Intensitas Bunyi dengan menggunakan sound level meter.
5. Menghitung tingkat kebisingan Sinambung setara dengan rumus pada persamaan II.3 dan II.7 dan membandingkannya dengan baku mutu tingkat kebisingan yang mengatur masalah kebisingan berdasarkan peraturan pemerintah.

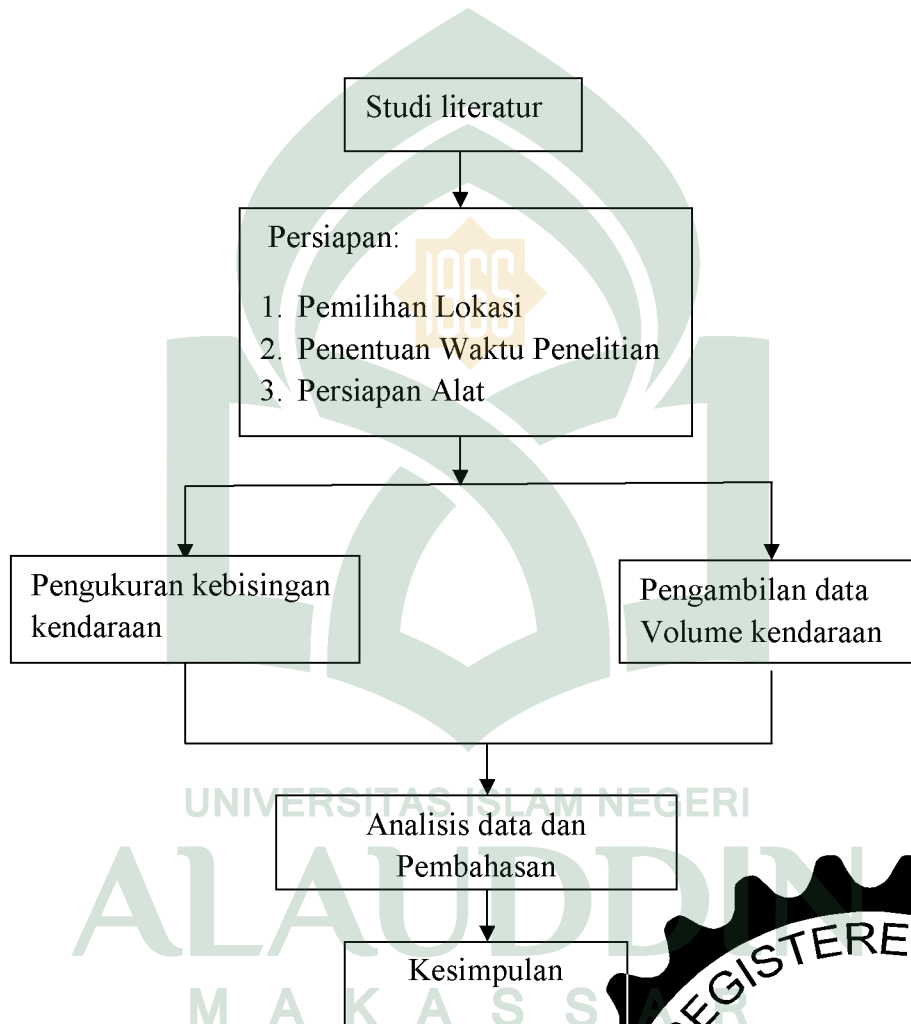
UNIVERSITAS ISLAM NEGERI

ALAUDDIN
MAKASSAR



E. Kerangka Alur Penelitian

Untuk lebih memudahkan pemahaman metodologi penelitian, maka dibuat kerangka alur penelitian sebagai berikut:



BAB IV

HASIL DAN PEMBAHASAN

A. Hasil

1. Volume lalu Lintas

Perhitungan Volume Lalu lintas dilakukan pada 3 titik pengamatan yaitu titik 1 jalan sultan Andi Pangerang Pettarani, titik ke 2 adalah jalan Sultan Alauddin arah Sungguminasa, dan pada titik ke 3 adalah jalan Sultan Alauddin Arah Makassar Mall selama 1 minggu, waktu masing - masing pengukuran adalah 7 hari yang dilakukan selama 18 jam yaitu mulai pukul 06.00 hingga pukul 24.00 wita. Selengkapnya data hasil pengamatan tersebut tertera pada halaman 2-12 (lampiran 1)

2. Data Pengukuran Bisng Sinambung Setara

Berdasarkan pengukuran bisng pada persimpangan jalan Andi Pangerang Pettarani dan Persimpangan Jalan Sultan Alauddin Makassar terhadap masing-masing titik pengamatan tersebut, telah diperoleh tingkat bisng secara terus menerus selama 18 jam pada selang waktu 2 jam. Dari data diperoleh nilai maksimum, minimum, dan rata-rata serta standar deviasi untuk masing-masing waktu pengukuran yang selengkapnya dapat dilihat pada halaman 14-25 (Lampiran 2). Dari data tingkat kebisingan pada ketiga jalan tersebut yang digabung selama 1 minggu untuk menentukan rata-rata nilai



tingkat kebisingan dalam seminggu, juga dapat dilihat pada halaman 26-27 (lampiran 2).

3. Tingkat bising Sinambung setara dan Polusi Bising

Hasil pengukuran tingkat bising secara terus menerus selama 18 jam dalam selang waktu yang ditentukan dari nilai Li. Sehingga dari data tingkat bising Sinambung setara tersebut dapat diperoleh nilai mean terhadap masing-masing pengukuran dalam sehari, pada 3 lokasi yaitu pada persimpangan jalan Andi Pangerang Pettarani dan jalan Sultan Alauddin Makassar pada arah Sungguminasa dan arah Makassar Mall.

Mengenai hal tersebut dapat dilihat dari Tabel 3.1 (Jalan Andi Pangerang Pettarani), Tabel 3.2 (Jalan Sultan Alauddin makassar arah Sungguminasa) dan Tabel 3.3 (jalan Sultan Alauddin arah Makassar Mall) pada halaman 29-30 (lampiran 3).

Perhitungan bising Sinambung setara untuk hari senin pada jalan andi Pangerang Pettrani dan jalan Sultan Alauddin Makassar dapat di lihat pada pada perhitungan dibawah berikut, dan untuk selanjutnya hasil perhitungan bising senambung setara pada hari selasa sampai hari minggu untuk jalan Andi Pangerang pettarani dapat dilihat pada Tabel 3.4, dan pada Tabel 3.5 untuk jalan Sultan Alauddin arah Sungguminasa dan Tabel 3.6 untuk jalan Sultan alauddin arah Makassar Mall dapat dilihat pada halaman 31-32 (lampiran 3).



Pada perhitungan bising Sinambung setara untuk hari senin dengan nilai L_s , L_m , dan L_{sm} pada jalan Andi Pangerang Pettarani dapat dihitung sebagai berikut:

$$\begin{aligned}
 L_s &= 10 \log \frac{1}{12} (\sum T_i 10^{0,1L_i}) ; L_i = L_1 \text{ sampai dengan } L_6 \\
 &= 10 \log \frac{1}{12} (T_i 10^{0,1L_1} + T_i 10^{0,1L_2} + T_i 10^{0,1L_3} + T_i 10^{0,1L_4} + T_i 10^{0,1L_5} + \\
 &\quad T_i 10^{0,1L_6}) \\
 &= 10 \log \frac{1}{12} (2 \cdot 10^{0,1 \cdot 83,9} + 2 \cdot 10^{0,1 \cdot 82,1} + 2 \cdot 10^{0,1 \cdot 82,0} + 2 \cdot 10^{0,1 \cdot 82,5} + 2 \cdot 10^{0,1 \cdot 82,2} \\
 &\quad + 2 \cdot 10^{0,1 \cdot 81,9}) \\
 &= 82,5 \text{ dB}
 \end{aligned}$$

$$\begin{aligned}
 L_m &= 10 \log \frac{1}{6} (\sum T_i 10^{0,1L_i}) ; L_i = L_7 \text{ sampai dengan } L_9 \\
 &= 10 \log \frac{1}{6} (T_i 10^{0,1L_7} + T_i 10^{0,1L_8} + T_i 10^{0,1L_9}) \\
 &= 10 \log \frac{1}{6} (2 \cdot 10^{0,1 \cdot 82,1} + 2 \cdot 10^{0,1 \cdot 82,2} + 2 \cdot 10^{0,1 \cdot 82,5}) \\
 &= 82,3 \text{ dB}
 \end{aligned}$$

$$\begin{aligned}
 L_{sm} &= 10 \log \frac{1}{18} (\sum T_i 10^{0,1L_i}) ; L_i = L_s \text{ Sampai Dengan } L_m \\
 &= 10 \log \frac{1}{18} (T_i 10^{0,1L_s} + T_i 10^{0,1L_m}) \\
 &= 10 \log \frac{1}{18} (T_i 10^{0,1 \cdot 82,5} + T_i 10^{0,1 \cdot 82,3}) \\
 &= 82,6 \text{ dB}
 \end{aligned}$$

Di mana $L_{sm} = L_{eq}$ dan T_i adalah jumlah waktu yang terbagi dari siang dan malam



Pada perhitungan bising Sinambung setara untuk hari senin dengan nilai L_s , L_m , dan L_{sm} pada jalan Sultan Alauddin Makassar arah Sungguminasa dapat dihitung sebagai berikut:

$$\begin{aligned}
 L_s &= 10 \log \frac{1}{12} (\sum T_i 10^{0,1L_i}) ; L_i = L_1 \text{ sampai dengan } L_6 \\
 &= 10 \log \frac{1}{12} (T_i 10^{0,1L_1} + T_i 10^{0,1L_2} + T_i 10^{0,1L_3} + T_i 10^{0,1L_4} + T_i 10^{0,1L_5} + \\
 &\quad T_i 10^{0,1L_6}) \\
 &= 10 \log \frac{1}{12} (2 \cdot 10^{0,1 \cdot 82,2} + 2 \cdot 10^{0,1 \cdot 82,6} + 2 \cdot 10^{0,1 \cdot 82,5} + 2 \cdot 10^{0,1 \cdot 82,6} + 2 \cdot \\
 &\quad 10^{0,1 \cdot 82,2} + 2 \cdot 10^{0,1 \cdot 82,4}) \\
 &= 82,4 \text{ dB}
 \end{aligned}$$

$$\begin{aligned}
 L_m &= 10 \log \frac{1}{6} (\sum T_i 10^{0,1L_i}) ; L_i = L_7 \text{ sampai dengan } L_9 \\
 &= 10 \log \frac{1}{6} (T_i 10^{0,1L_7} + T_i 10^{0,1L_8} + T_i 10^{0,1L_9}) \\
 &= 10 \log \frac{1}{6} (2 \cdot 10^{0,1 \cdot 82,6} + 2 \cdot 10^{0,1 \cdot 82,5} + 2 \cdot 10^{0,1 \cdot 82,1}) \\
 &= 82,4 \text{ dB}
 \end{aligned}$$

$$\begin{aligned}
 L_{sm} &= 10 \log \frac{1}{18} (\sum T_i 10^{0,1L_i}) ; L_i = L_s \text{ Sampai Dengan } L_m \\
 &= 10 \log \frac{1}{18} (T_i 10^{0,1L_s} + T_i 10^{0,1L_m}) \\
 &= 10 \log \frac{1}{18} (T_i 10^{0,1 \cdot 82,4} + T_i 10^{0,1 \cdot 82,4}) \\
 &= 82,6 \text{ dB}
 \end{aligned}$$

Di mana $L_{sm} = L_{eq}$ dan T_i adalah jumlah waktu yang terbagi dari siang dan malam. Pada perhitungan bising Sinambung setara untuk hari senin dengan



nilai L_s , L_m , dan L_{sm} pada jalan Sultan Alauddin Makassar arah Makassar

Mall dapat dihitung sebagai berikut:

$$\begin{aligned}
 L_s &= 10 \log \frac{1}{12} (\sum T_i 10^{0,1L_i}) ; L_i = L_1 \text{ sampai dengan } L_6 \\
 &= 10 \log \frac{1}{12} (T_i 10^{0,1L_1} + T_i 10^{0,1L_2} + T_i 10^{0,1L_3} + T_i 10^{0,1L_4} + T_i 10^{0,1L_5} + \\
 &\quad T_i 10^{0,1L_6}) \\
 &= 10 \log \frac{1}{12} (2 \cdot 10^{0,1 \cdot 83,1} + 2 \cdot 10^{0,1 \cdot 82,1} + 2 \cdot 10^{0,1 \cdot 82,0} + 2 \cdot 10^{0,1 \cdot 82,5} + 2 \cdot 10^{0,1 \cdot 82,2} + \\
 &\quad 2 \cdot 10^{0,1 \cdot 81,9}) \\
 &= 82,3 \text{ dB}
 \end{aligned}$$

$$\begin{aligned}
 L_m &= 10 \log \frac{1}{6} (\sum T_i 10^{0,1L_i}) ; L_i = L_7 \text{ sampai dengan } L_9 \\
 &= 10 \log \frac{1}{6} (T_i 10^{0,1L_7} + T_i 10^{0,1L_8} + T_i 10^{0,1L_9}) \\
 &= 10 \log \frac{1}{6} (2 \cdot 10^{0,1 \cdot 82,1} + 2 \cdot 10^{0,1 \cdot 82,2} + 2 \cdot 10^{0,1 \cdot 82,5}) \\
 &= 82,3 \text{ dB}
 \end{aligned}$$

$$\begin{aligned}
 L_{sm} &= 10 \log \frac{1}{18} (\sum T_i 10^{0,1L_i}) ; L_i = L_s \text{ Sampai Dengan } L_m \\
 &= 10 \log \frac{1}{18} (T_i 10^{0,1L_s} + T_i 10^{0,1L_m}) \\
 &= 10 \log \frac{1}{18} (T_i 10^{0,1 \cdot 82,3} + T_i 10^{0,1 \cdot 82,3}) \\
 &= 82,5 \text{ dB}
 \end{aligned}$$

Di mana $L_{sm} = L_{eq}$ dan T_i adalah jumlah waktu yang terbagi dari siang dan malam. Untuk selanjutnya perhitungan nilai L_{sm} hari selasa, rabu, Kamis, Jumat, Sabtu dan Minggu pada setiap masing-masing persimpangan jalan tersebut ini



dapat di lihat pada Tabel 3. 4, Tabel 3.5, dan Tabel 3.6. pada halaman 32-33 (lampiran 3).

Berdasarkan tabel 3.4, 3.5, 3.6, (lampiran 3), maka dapat diketahui tingkat polusi bising yang terjadi di sekitar ke tiga jalan persimpangan tersebut dengan menggunakan persamaan II.5. Perhitungan tingkat polusi bising ini di lakukan setiap hari di tiap titik pengukuran. Untuk perhitungan nilai L_{NP} (polusi kebisingan), nilai σ (torka) di peroleh dari perhitungan standar deviasi rata-rata. Perhitungan L_{NP} untuk hari senin pada jalan Persimpangan Jalan Andi Pangerang Pettarani dan jalan Sultan alauddin Makassar arah sungguminasa dan Arah Makssar Mall adalah sebagai berikut:

Pada jalan Andi Pangerang Pettarani :

$$\begin{aligned} L_{NP} &= L_{eq} + 2,56 \cdot \sigma ; \text{ di mana } \sigma = 0,9 \text{ (rata-rata dari perhitungan stedv)} \\ &= 82,2 + 2,56 \cdot 0,9 \\ &= 85,0 \text{ dB} \end{aligned}$$

Pada jalan Sultan Alauddin Makassar arah Sungguminasa :

$$\begin{aligned} L_{NP} &= L_{eq} + 2,56 \cdot \sigma ; \text{ dimana } \sigma = 0,3 \text{ (rata-rata perhitungan dari stedv)} \\ &= 82,2 + 2,56 \cdot 0,3 \\ &= 83,1 \text{ dB} \end{aligned}$$

Pada jalan Sultan Alauddin Makassar arah Makssar Mall :

$$\begin{aligned} L_{NP} &= L_{eq} + 2,56 \cdot \sigma ; \text{ dimana } \sigma = 1.0 \text{ (rata-rata perhitungan stedv)} \\ &= 82,0 + 2,56 \cdot 1.0 \end{aligned}$$



= 85,1 dB

Hasil perhitungan Polusi L_{NP} untuk hari Selasa, Rabu, Kamis, Jum'at, Sabtu dan Minggu, pada jalan Andi Pangerang Petarani dan jalan Sultan Alauddin Makassar arah Sungguminasa dan Makassar Mall dapat dilihat pada tabel 3.7, tabel 3.8, dan tabel 3.9. pada halaman 32-33 (lampiran 3).

3. Hubungan Volume dengan Kebisingan.

Dari hasil pengukuran Volume dan kebisingan pada persimpangan jalan Andi Pangerang Petarani dan persimpangan jalan Sultan Alauddin arah Sungguminasa dan arah Makassar Mall, telah diperoleh nilai tingkat intensitas bunyi dan volume kendaraan yang selengkapnya dapat dilihat pada halaman 35-37 (lampiran 4).

B. Pembahasan

1. Volume Lalu Lintas

Dari hasil penelitian yang dilakukan di persimpangan Jalan Andi Pangerang Petarani dan jalan Sultan Alauddin Makassar yang terbagi menjadi dua arah yaitu arah Sungguminasa dan Makassar Mall. Dimana pada pengambilan data tersebut didapatkan hasil data volume lalu lintas kendaraan seperti yang tertera pada Gambar 1.1, 1.2 dan 1.3 halaman 12-13 (lampiran 1). Hasil tersebut menunjukkan bahwa puncak kepadatan lalu lintas rata-rata berada pada jam 06.00 - 12.00 Wita dan pada jam 18.00 - 20.00 Wita. Dimana pada jam-jam tersebut



tersebut di dominasi oleh aktifitas pengemudi kendaraan yang melakukan aktifitasnya, baik yang menuju ke kantor, ke sekolah, dan para pengendara lalu lintas baik yang menuju arah sentral maupun arah Pettarani dan arah sungguminasa, untuk hari-hari libur seperti hari sabtu dan minggu tersebut di dominasi para pengendara untuk melakukan aktifitasnya seperti liburan ke suatu tempat.

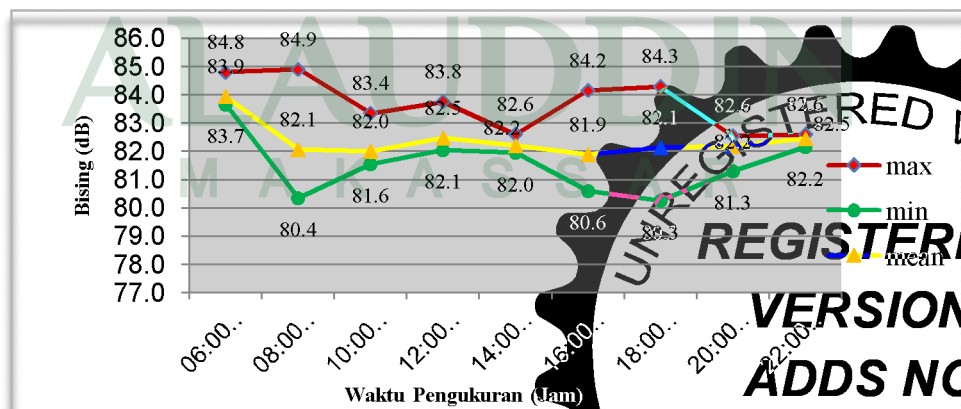
Dari data Volume Grafik 1.1, Grafik 1,2 dan Grafik 1,3 pada halaman 12-13 (Lampiran 1) yang memiliki kepadatan lalu lintas dengan jumlah kendaraan yang sangat tinggi, sehingga menghasilkan polusi suara (tingkat kebisingan) yang tinggi di sekitar persimpangan jalan tersebut, tergantung dari kecepatan dan suara yang di hasilkannya.

2. Data Pengukuran Bising Senambung Setara

Grafik Data kebisingan dalam perhari

1. Bising Sinambung Setara Pada jalan Andi Pangerang Pettarani

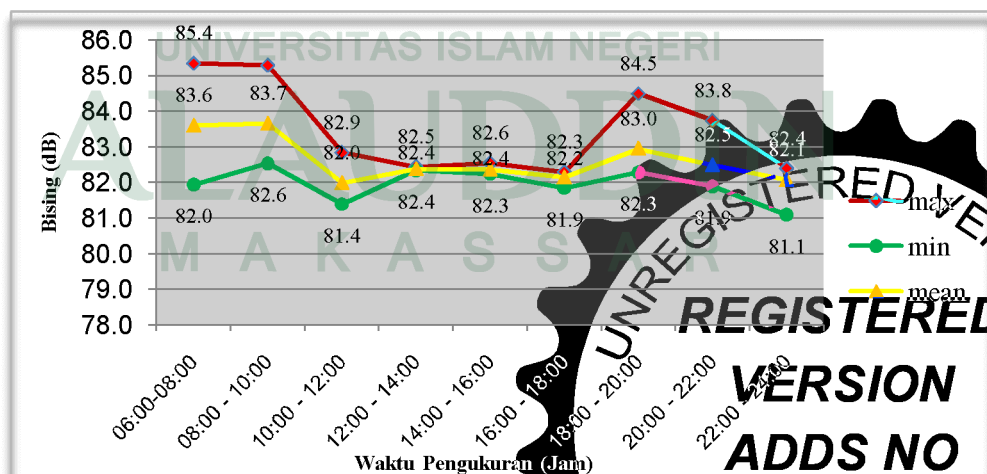
a. Hari Senin



Gambar IV.1. Grafik Sinambung setara pada hari senin selama 18 jam

Pada gambar IV.1 menggambarkan nilai maksimin rata-rata, nilai minimum rata-rata waktu pengukuran, dalam hal ini terdapat dua kategori tingkat kebisingan yaitu kategori siang dan kategori malam, pada kategori siang terjadi pada pukul 06.00 – 18.00 Wita dengan kisaran rata-rata tingkat bising lingkungan antara 81,9 - 83,9 dB. Untuk nilai intensitas maksimum rata-rata adalah sebesar 83,9 dB yang terjadi pada pukul 06.00 -08.00 Wita, dan nilai rata-rata minimum adalah sebesar 81,9 dB yang terjadi pada pukul 14.00 - 16.00 Wita. Sedangkan untuk kategori malam terjadi pada pukul 18.00 - 24.00 Wita, dengan kisaran rata-rata tingkat bising lingkungan antara 82,1 – 82,5 dB . Untuk nilai intensitas maksimum rata-rata adalah sebesar 82,5 dB yang terjadi pada pukul 22.00 - 24.00 Wita, dan nilai rata-rata minimum adalah sebesar 82,2 dB yang terjadi pada pukul 18.00 – 20.00 Wita.

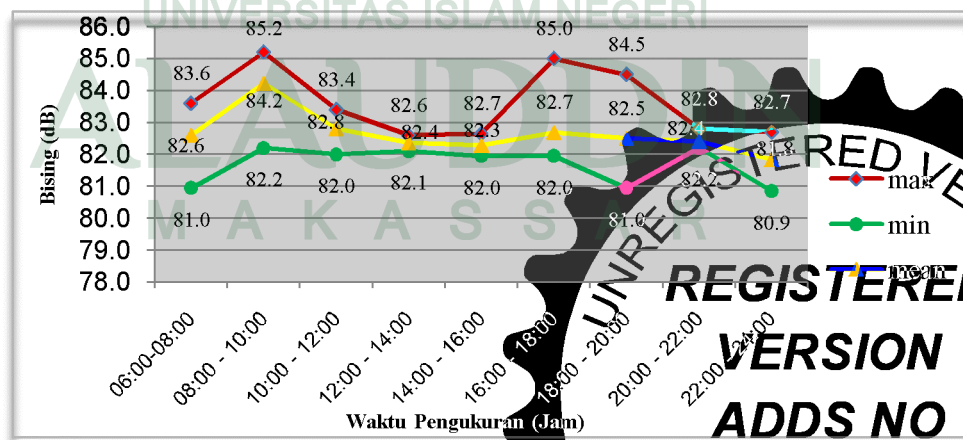
b. Hari Selasa



Gambar IV.2. Grafik bising Sinambung setara rata-rata 18 jam pada hari selasa

Pada Gambar IV.2. menggambarkan nilai maksimum, nilai minimum, dan nilai rata-rata tiap waktu pengukuran, dalam hal ini terdapat dua kategori tingkat kebisingan yaitu kategori siang dan kategori malam, pada kategori siang terjadi pada pukul 06.00 – 18.00 Wita dengan kisaran rata-rata tingkat bising lingkungan antara 82.0 - 83,7 dB. Untuk nilai intensitas maksimum rata-rata adalah 83,7 dB yang terjadi pada pukul 08.00 - 10.00 Wita, dan nilai rata-rata minimum adalah sebesar 82,0 dB yang terjadi pada pukul 10.00-12.00 Wita. Sedangkan kategori malam terjadi pada pukul 18.00-24.00 Wita, dengan kisaran rata-rata tingkat bising lingkungan antara 82,1 – 83,0 dB. Untuk nilai intensitas maksimum rata-rata adalah sebesar 83,0 dB yang terjadi pada pukul 16.00-18.00 Wita, dan nilai rata-rata minimum adalah sebesar 82,1 dB yang terjadi pada pukul 22.00 – 24.00 Wita.

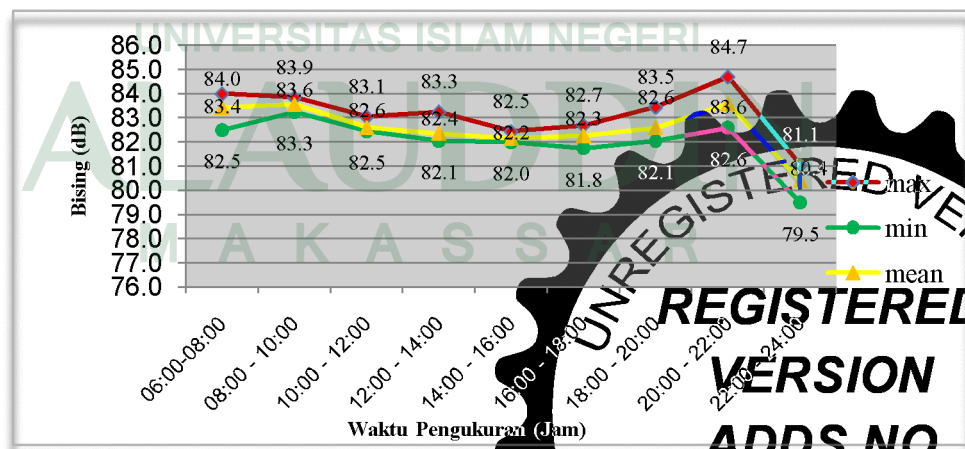
C. Hari rabu.



Gambar IV.3. Grafik bising sinambung setara rata-rata selama 18 jam pada hari rabu

Pada Gambar IV.3 menggambarkan nilai maksimum, nilai minimum, dan nilai rata-rata tiap waktu pengukuran, dalam hal ini terdapat dua kategori tingkat kebisingan yaitu kategori siang dan kategori malam, pada kategori siang terjadi pada pukul 06.00 – 18.00 Wita dengan kisaran rata-rata tingkat bising lingkungan antara 82.3 – 84.2 dB. Untuk nilai intensitas maksimum rata-rata adalah sebesar 84,2 dB yang terjadi pada pukul 08.00 - 10.00 Wita, dan nilai rata-rata minimum adalah sebesar 82,3 dB yang terjadi pada pukul 14.00 - 16.00 Wita. Sedangkan untuk kategori malam terjadi pada pukul 18.00 - 24.00 Wita, dengan kisaran rata-rata tingkat bising lingkungan antara 81,8 – 82,5 dB . Untuk nilai intensitas maksimum rata-rata adalah sebesar 82,5 dB yang terjadi pada pukul 18.00 - 20.00 Wita, dan nilai rata-rata minimum adalah sebesar 81,8 dB yang terjadi pada pukul 22.00 – 24.00 Wita.

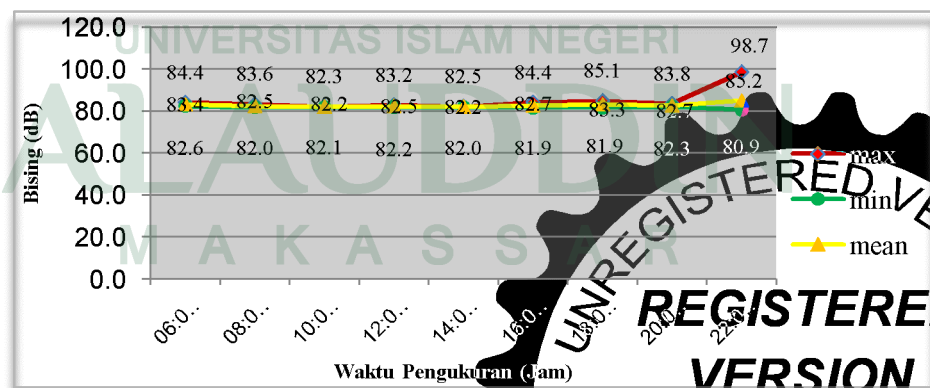
d. hari kamis



Gambar IV.4 Grafik bising senamung setara rata-rata 18 jam pada hari kamis

Pada Gambar IV.4 menggambarkan nilai maksimum, nilai minimum, dan nilai rata-rata tiap waktu pengukuran, dalam hal ini terdapat dua kategori tingkat kebisingan yaitu kategori siang dan kategori malam, pada kategori siang terjadi pada pukul 06.00 – 18.00 Wita dengan kisaran rata-rata tingkat bising lingkungan antara 82.2 – 83.6 dB. Untuk nilai intensitas maksimum rata-rata adalah sebesar 83,6 dB yang terjadi pada pukul 08.00 - 10.00 wita, dan nilai rata-rata minimum adalah sebesar 82,2 dB yang terjadi pada pukul 14.00 - 16.00 Wita. Sedangkan untuk kategori malam terjadi pada pukul 18.00 - 24.00 Wita, dengan kisaran rata-rata tingkat bising lingkungan antara 80,4 – 83,6 dB . Untuk nilai intensitas maksimum rata-rata adalah sebesar 83,6 dB yang terjadi pada pukul 20.00 - 22.00 Wita, dan nilai rata-rata minimum adalah 80,4 dB yang terjadi pada pukul 22.00 – 24.00 Wita.

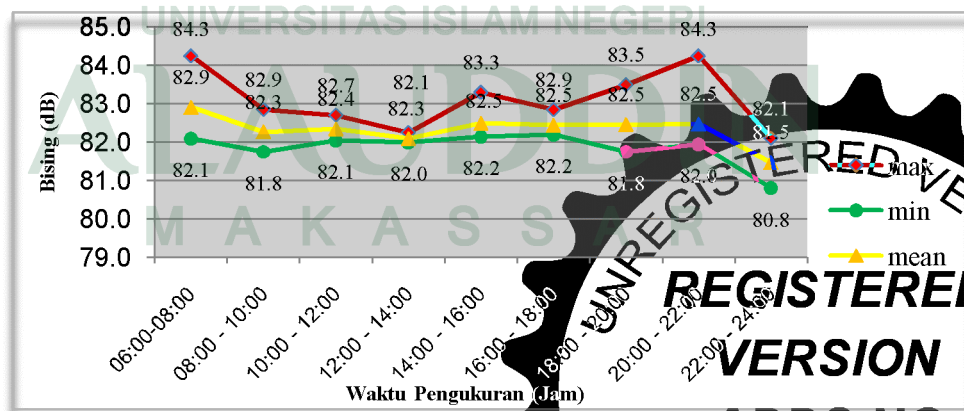
e. Hari Jumat



Gambar IV.5. Grafik bising Sinambung setara rata-rata 18 jam pada hari jumat.

Pada Gambar IV.5. menggambarkan nilai maksimum, nilai minimum, dan nilai rata-rata tiap waktu pengukuran, dalam hal ini terdapat dua kategori tingkat kebisingan yaitu kategori siang dan kategori malam, pada kategori siang terjadi pada pukul 06.00 – 18.00 Wita dengan kisaran rata-rata tingkat bising lingkungan antara 82.2 – 83.4 dB. Untuk nilai intensitas maksimum rata-rata adalah sebesar 83,4 dB yang terjadi pada pukul 06.00 - 08.00 Wita, dan nilai rata-rata minimum adalah sebesar 82,0 dB yang terjadi pada pukul 10.00 - 12.00 Wita dan pada jam 14.00 - 16.00 Wita. Sedangkan untuk kategori malam terjadi pada pukul 18.00 - 24.00 Wita, dengan kisaran rata-rata tingkat bising lingkungan antara 82,7 – 85,2 dB . Untuk nilai intensitas maksimum rata-rata adalah sebesar 85,2 dB yang terjadi pada pukul 22.00 - 24.00 Wita, dan nilai rata-rata minimum adalah sebesar 82,7 dB yang terjadi pada pukul 20.00 – 22.00 Wita.

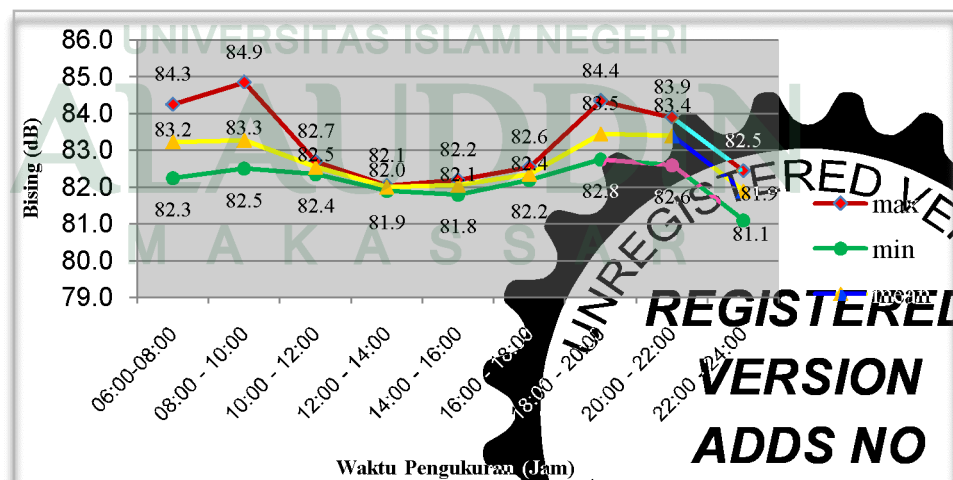
f. Harit Sabtu



Gambar IV.6 Grafik bising Sinabung setara rata-rata 18 jam pada hari sabtu

Pada Gambar IV.6 menggambarkan nilai maksimum, nilai minimum, dan nilai rata-rata tiap waktu pengukuran, dalam hal ini terdapat dua kategori tingkat kebisingan yaitu kategori siang dan kategori malam, pada kategori siang terjadi pada pukul 06.00 – 18.00 Wita dengan kisaran rata-rata tingkat bising lingkungan antara 82.1 - 82,9 dB. Untuk nilai intensitas maksimum rata-rata adalah 82,9 dB yang terjadi pada pukul 06.00 - 8.00 Wita, dan nilai rata-rata minimum adalah sebesar 82,1 dB yang terjadi pada pukul 12.00 - 14.00 Wita. Sedangkan untuk kategori malam terjadi pada pukul 18.00 - 24.00 Wita, dengan kisaran rata-rata tingkat bising lingkungan antara 81,5 – 82,5 dB . Untuk nilai intensitas maksimum rata-rata adalah sebesar 82,5 dB yang terjadi pada pukul 16.00-22.00 Wita dan nilai rata-rata minimum adalah sebesar 81,5 dB yang terjadi pada pukul 22.00 – 24.00 Wita.

f. Hari minggu

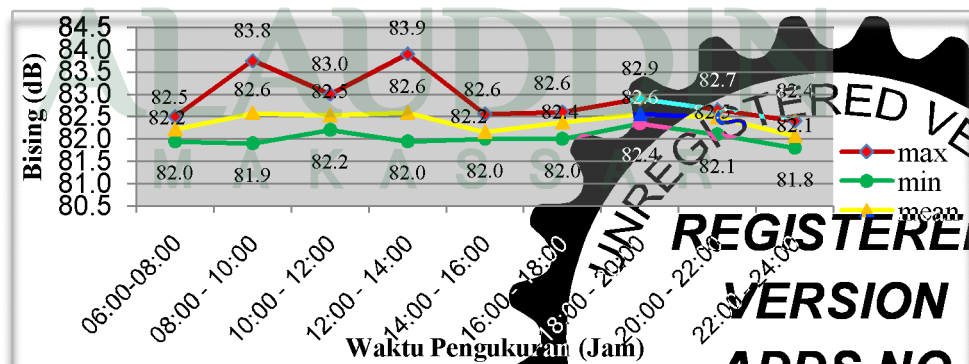


Gambar IV.7. Grafik bising Sinabung setara 28 jam pada hari Minggu.

Pada Gambar IV.7 menggambarkan nilai maksimum, nilai minimum, dan nilai rata-rata tiap waktu pengukuran, dalam hal ini terdapat dua kategori tingkat kebisingan yaitu kategori siang dan kategori malam, pada kategori siang terjadi pada pukul 06.00 – 18.00 Wita dengan kisaran nilai tingkat bising lingkungan antara 82.0 - 83,3 dB. Untuk nilai intensitas maksimum rata-rata adalah sebesar 83,3 dB terjadi pada pukul 08.00 - 10.00 Wita, dan nilai rata-rata minimum adalah sebesar 82,0 dB yang terjadi pada pukul 12.00 - 14.00 Wita. Sedangkan untuk kategori malam terjadi pada pukul 18.00 - 24.00 Wita, dengan kisaran nilai tingkat bising lingkungan antara 81,9 – 83,5 dB. Untuk nilai intensitas maksimum rata-rata adalah sebesar 83,5 dB yang terjadi pada pukul 18.00 - 20.00 Wita, nilai rata-rata minimum adalah 81,9 dB terjadi pada pukul 22.00 – 24.00 Wita.

2. Bising Sinambung Setara Pada jalan Sultan Alauddin makssar arah Sungguminasa

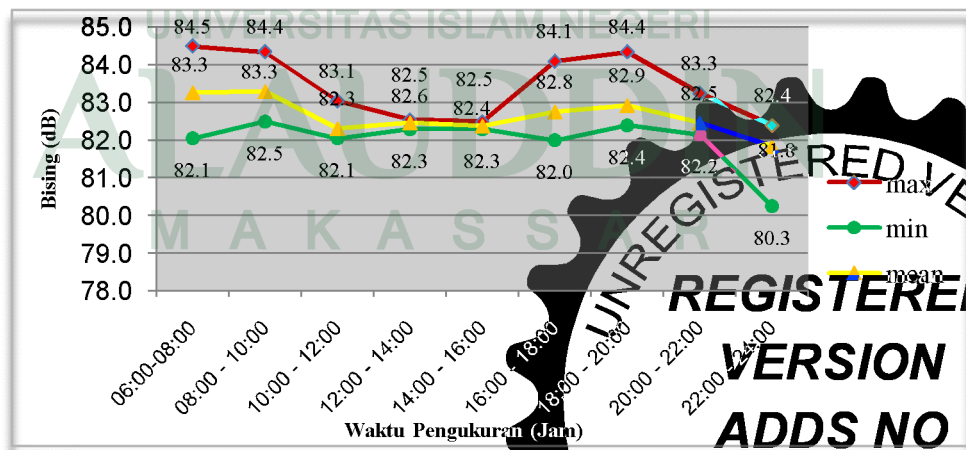
a. Hari Senin



Gambar IV.8 Grafik bising senambung setara rata-rata 18 jam pada hari senin

Pada Gambar IV.8. menggambarkan nilai maksimum, nilai minimum, dan nilai rata-rata waktu pengukuran, dalam hal ini terdapat dua kategori tingkat kebisingan yaitu kategori siang dan kategori malam, pada kategori siang terjadi pada pukul 06.00 - 18.00 Wita dengan kisaran rata-rata tingkat bising lingkungan antara 82.2 - 82,6 dB . Untuk nilai intensitas maksimum rata-rata adalah sebesar 82,6 dB yang terjadi pada pukul 08.00 -10.00 Wita, dan pukul 12.00 14.00 Wita dan nilai rata-rata minimum adalah sebesar 82,2 dB yang terjadi pada pukul 06.00 - 08.00 Wita dan 04.00-16.00 Wita Sedangkan untuk kategori malam terjadi pada pukul 18.00-24.00 Wita, dengan kisaran rata-rata tingkat bising lingkungan antara 82,1-82,6 dB. Untuk nilai intensitas maksimum rata-rata adalah sebesar 82,6 dB yang terjadi pada pukul 18.00-20.00 wita, dan nilai rata-rata minimum adalah 82,1 dB yang terjadi pada pukul 22.0 - 24.00 Wita.

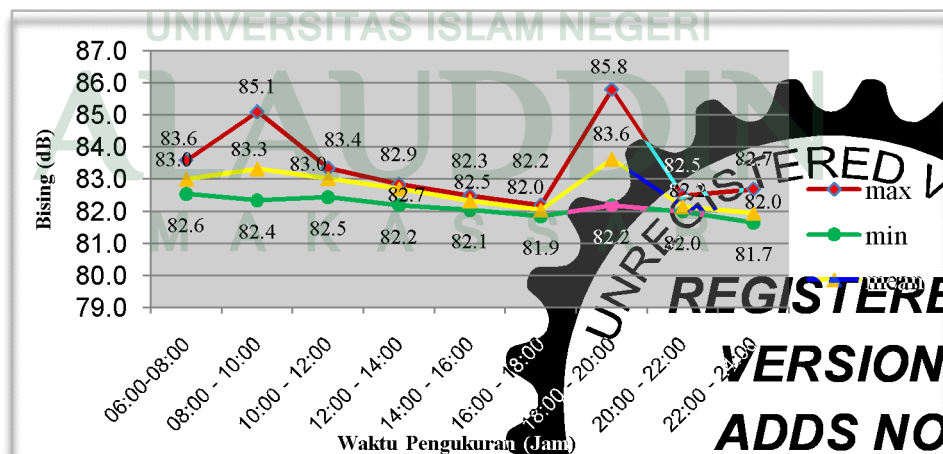
b. Hari selasa



Gambar IV.9. Grafik bising sinabung setara 18 jam pada hari selasa

Pada Gambar IV.9. menggambarkan nilai maksimum, nilai minimum, dan nilai rata-rata tiap waktu pengukuran, dalam hal ini terdapat dua kategori tingkat kebisingan yaitu kategori siang dan kategori malam, pada kategori siang terjadi pada pukul 06.00 - 18.00 Wita dengan kisaran rata-rata tingkat bising lingkungan antara 82.3 - 83,3 dB. Untuk nilai intensitas maksimum rata-rata adalah sebesar 83,3 dB yang terjadi pada pukul 06.00 - 10.00 Wita dan nilai rata-rata minimum adalah sebesar 82,3 dB yang terjadi pada pukul 10.00 - 12.00 Wita . Sedangkan untuk kategori malam terjadi pada pukul 18.00 - 24.00 Wita, dengan kisaran rata-rata tingkat bising lingkungan antara 81,8 - 82,9 dB. untuk nilai intensitas maksimum rata-rata adalah 82,9 dB yang terjadi pada pukul 18.00 - 20.00 Wita, dan nilai rata-rata minimum adalah 81.8 dB yang terjadi pada pukul 22.00 - 24.00 Wita.

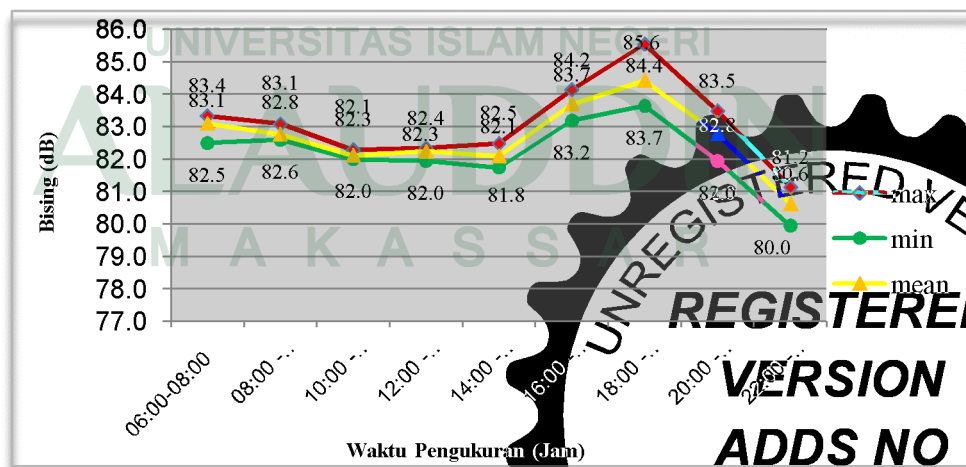
c. Hari rabu



Gambar IV.10. Grafik bising Sinabung setara rata-rata 18 jam pada hari rabu

Pada Gambar IV.10 menggambarkan nilai maksimum, nilai minimum, dan nilai rata-rata tiap waktu pengukuran, dalam hal ini terdapat dua kategori tingkat kebisingan yaitu kategori siang dan kategori malam, pada kategori siang terjadi pada pukul 06.00 - 18.00 Wita dengan kisaran rata-rata tingkat bising lingkungan antara 82.0 - 83.3 dB . Untuk nilai intensitas maksimum rata-rata adalah 83,3 dB yang terjadi pada pukul 08.00 -10.00 Wita, dan nilai rata-rata minimum adalah sebesar 82,0 dB yang terjadi pada pukul 16.00-18.00 Wita. Sedangkan untuk kategori malam terjadi pada pukul 18.00-24.00 Wita, dengan kisaran rata-rata tingkat bising lingkungan antara 82.0-83,6 dB. Untuk nilai intensitas maksimum rata-rata adalah 83.6 dB yang terjadi pada pukul 18.00-20.00 Wita, dan nilai rata-rata minimum adalah 82.0 dB yang terjadi pada pukul 22.00 - 24.00 wita.

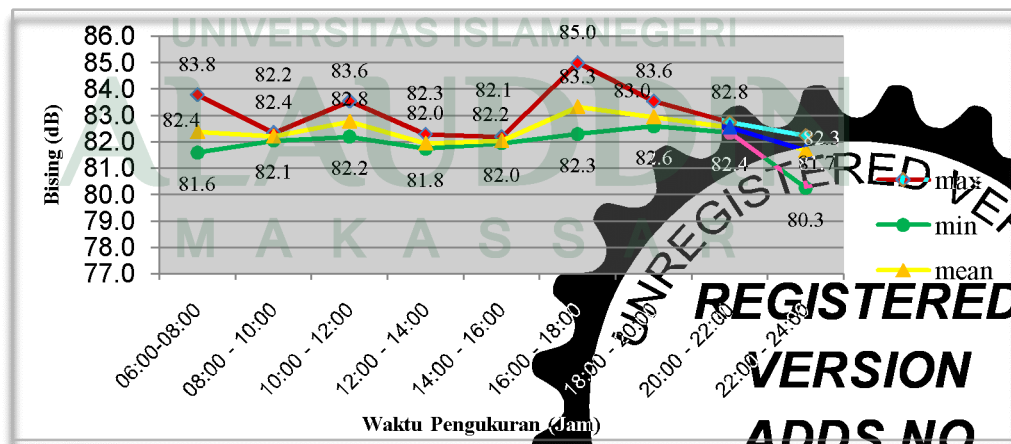
d. hari kamis



Gambar IV.11 Grafik bising Sinabung setara selama 18 jam pada hari kamis

Pada Gambar IV.11 menggambarkan nilai maksimum, nilai minimum, dan nilai rata-rata tiap waktu pengukuran, dalam hal ini terdapat dua kategori tingkat kebisingan yaitu kategori siang dan kategori malam, pada kategori siang terjadi pada pukul 06.00 - 18.00 Wita dengan kisaran rata-rata tingkat bising lingkungan antara 82,1 - 83,7 dB. Untuk nilai intensitas maksimum rata-rata adalah 83,7 dB yang terjadi pada pukul 06.00 - 18.00 Wita, dan nilai rata-rata minimum adalah 82,1 dB yang terjadi pada pukul 10.00-12.00 Wita. Sedangkan untuk kategori malam terjadi pada pukul 18.00-24.00 Wita, dengan kisaran rata-rata tingkat bising lingkungan antara 80,6 - 84,4 dB. Untuk nilai intensitas maksimum rata-rata adalah sebesar 84,4 dB yang terjadi pada pukul 18.00-20.00 Wita, dan nilai rata-rata minimum adalah 80,6 dB yang terjadi pada pukul 22.00 - 24.00 Wita .

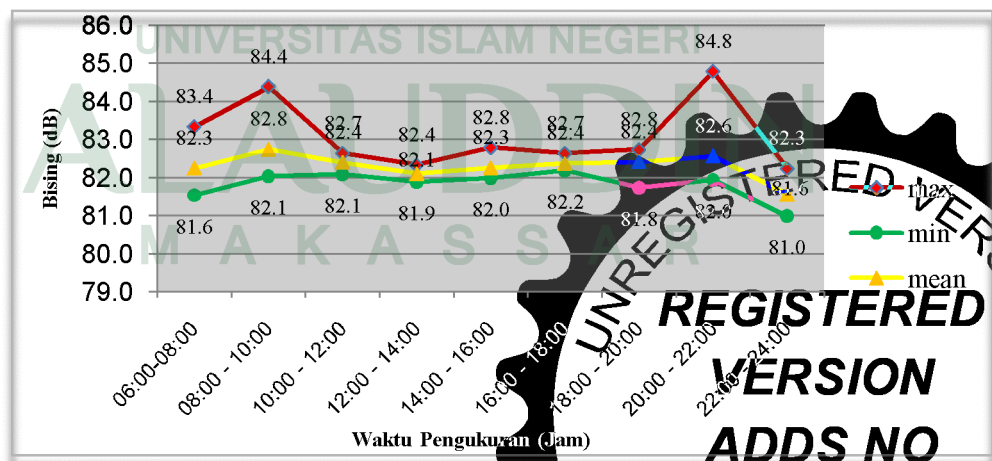
e. Hari Jumat



Gambar IV.12. Grafik bising Sinambung setiap selama 18 jam pada hari Jumat

Pada Gambar IV.12 menggambarkan nilai maksimum, nilai minimum, dan nilai rata-rata tiap waktu pengukuran, dalam hal ini terdapat dua kategori tingkat kebisingan yaitu kategori siang dan kategori malam, pada kategori siang terjadi pada pukul 06.00 - 18.00 Wita dengan kisaran rata-rata tingkat bising lingkungan antara 82.0 - 83.3 dB. Untuk nilai intensitas maksimum rata-rata adalah sebesar 83,3 dB yang terjadi pada pukul 16.00-18.00 Wita, dan nilai rata-rata minimum adalah sebesar 82,0 dB yang terjadi pada pukul 12.00-14.00 wita. Sedangkan untuk kategori malam terjadi pada pukul 18.00-24.00 wita, dengan kisaran rata-rata tingkat bising lingkungan antara 81,7- 83,0 dB . untuk nilai intensitas maksimum rata-rata adalah 83,0 dB yang terjadi pada pukul 18.00 - 20.00 Wita, dan nilai rata-rata minimum adalah 81,7 dB yang terjadi pada pukul 22.00– 24.00 Wita.

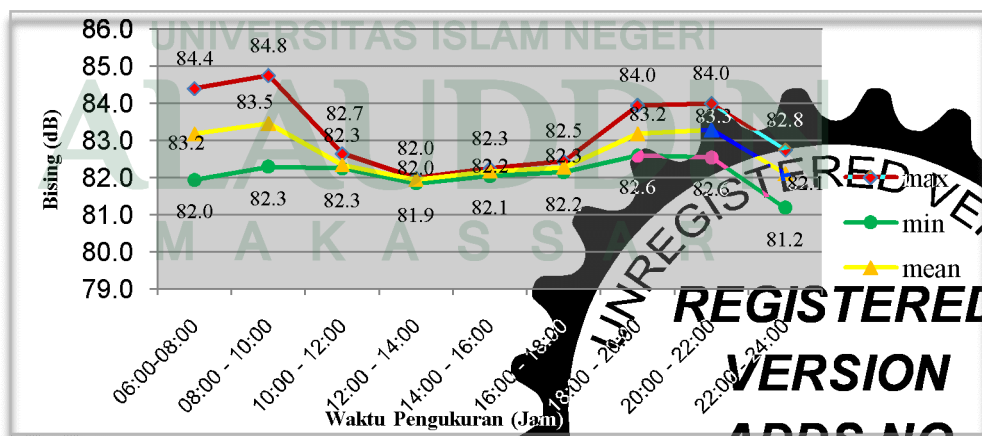
f. Hari Sabtu



Gambar IV.13. Grafik bising Sinabung setiap 2 jam selama 18 jam pada hari sabtu.

Pada Gambar IV.3. menggambarkan nilai maksimum, nilai minimum, dan nilai rata-rata tiap waktu pengukuran, dalam hal ini terdapat dua kategori tingkat kebisingan yaitu kategori siang dan kategori malam, pada kategori siang terjadi pada pukul 06.00 - 18.00 Wita dengan kisaran rata-rata tingkat bising lingkungan antara 82.1 - 82.8 dB. Untuk nilai intensitas maksimum rata-rata adalah sebesar 82,8 dB yang terjadi pada pukul 08.00-10.00 Wita, dan nilai rata-rata minimum adalah sebesar 82,1 dB yang terjadi pada pukul 12.00-14.00 Wita. Sedangkan untuk kategori malam terjadi pada pukul 18.00-24.00 Wita, dengan kisaran rata-rata tingkat bising lingkungan antara 81,6 – 82,6 dB. Untuk nilai intensitas maksimum rata-rata adalah 82,6 dB yang terjadi pada pukul 20.00-22.00 Wita, dan nilai rata-rata minimum adalah 81,6 dB yang terjadi pada pukul 22.00 - 24.00 Wita.

g. Hari Minggu

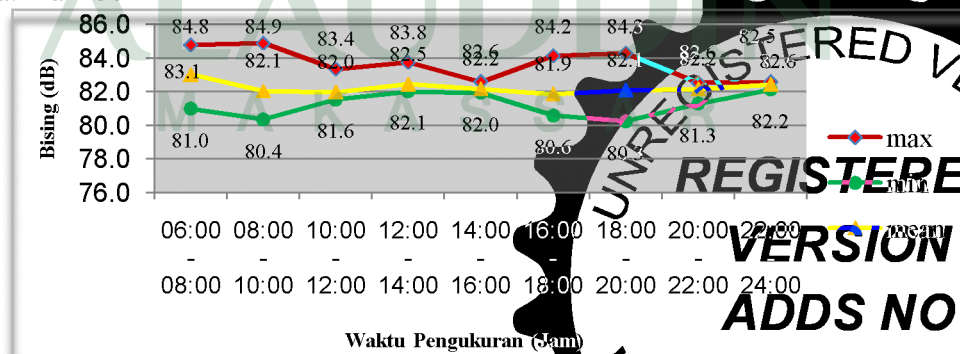


Gambar IV.14. Grafik bising Sinambung setara selama 18 jam pada hari minggu

Pada gambar IV.14. menggambarkan nilai maksimum, nilai minimum, dan nilai rata-rata tiap waktu pengukuran, dalam hal ini terdapat dua kategori tingkat kebisingan yaitu kategori siang dan kategori malam, pada kategori siang terjadi pada pukul 06.00 - 18.00 Wita dengan kisaran rata-rata tingkat bising lingkungan antara 82.0 - 83,5 dB. Untuk nilai intensitas maksimum rata-rata adalah 83,5 dB yang terjadi pada pukul 08.00-10.00 Wita, dan nilai rata-rata minimum adalah sebesar 82,0 dB yang terjadi pada pukul 12.00-14.00 Wita. Sedangkan untuk kategori malam terjadi pada pukul 18.00-24.00 Wita, dengan kisaran rata-rata tingkat bising lingkungan antara 82,1 - 83,3 dB . Untuk nilai intensitas maksimum rata-rata adalah sebesar 83,3 dB yang terjadi pada pukul 20.00-22.00 Wita, dan nilai rata-rata minimum adalah sebesar 82,1 dB yang terjadi pada pukul 22.00 - 24.00 Wita.

3. Bising Sinambung Setara Pada jalan Sultan Alauddin Makassar arah Makassar mall

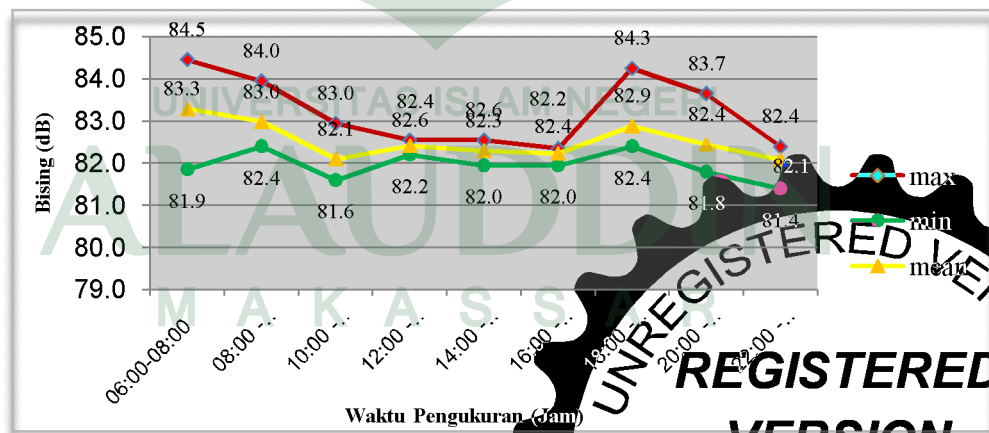
a. Hari Senin



Gambar IV.15. Grafik bising Sinambung setara selama 18 jam pada hari senin

Pada Gambar IV.15 menggambarkan nilai maksimum, nilai minimum, dan nilai rata-rata tiap waktu pengukuran, dalam hal ini terdapat dua kategori tingkat kebisingan yaitu kategori siang dan kategori malam, pada kategori siang terjadi pada pukul 06.00 - 18.00 Wita dengan kisaran rata-rata tingkat bising lingkungan antara 81,9 - 83,1 dB. Untuk nilai intensitas maksimum rata-rata adalah 83,1 dB yang terjadi pada pukul 06.00-08.00 Wita, dan nilai rata-rata minimum adalah 81,9 dB yang terjadi pada pukul 16.00-18.00 Wita. Sedangkan untuk kategori malam terjadi pada pukul 18.00-24.00 Wita, dengan kisaran rata-rata tingkat bising lingkungan antara 82,1 - 82,5 dB . Untuk nilai intensitas maksimum rata-rata adalah sebesar 82,5 dB yang terjadi pada pukul 22.00 - 24.00 Wita, dan nilai rata-rata minimum adalah sebesar 82.1 dB yang terjadi pada pukul 18.00 - 20.00 Wita.

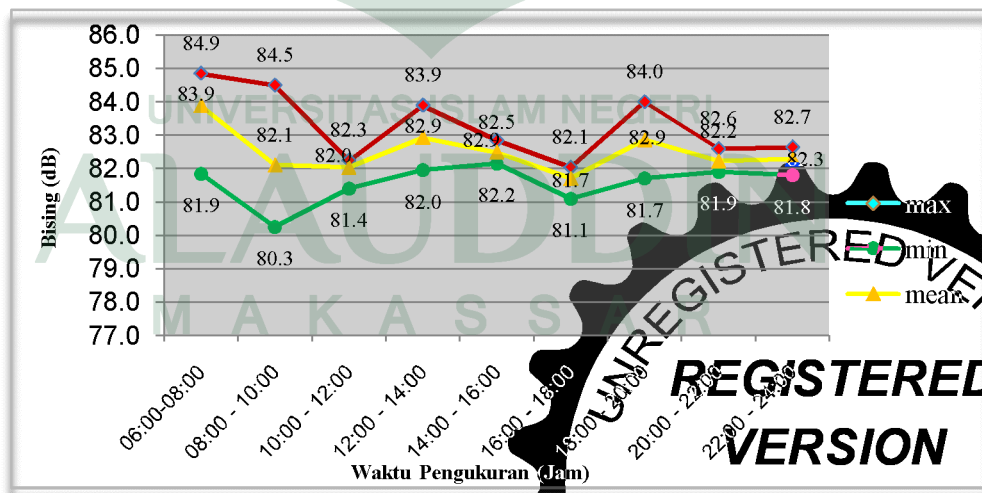
b. Hari Selasa



Gambar IV.16. Grafik bising Sinambung setara selama 18 jam pada hari Selasa

Pada Gambar IV.6 menggambarkan nilai maksimum, nilai minimum, dan nilai rata-rata tiap waktu pengukuran, dalam hal ini terdapat dua kategori tingkat kebisingan yaitu kategori siang dan kategori malam, pada kategori siang terjadi pada pukul 06.00 - 18.00 Wita dengan kisaran rata-rata tingkat bising lingkungan antara 82.1-83.3 dB. Untuk nilai intensitas maksimum rata-rata adalah 83,3 dB yang terjadi pada pukul 06.00-08.00 Wita, dan nilai rata-rata minimum adalah 82,1 dB yang terjadi pada pukul 10.00-12.00 Wita. Sedangkan untuk kategori malam terjadi pada pukul 18.00-24.00 Wita, dengan kisaran rata-rata tingkat bising lingkungan antara 82,1 – 82,9 dB . untuk nilai intensitas maksimum rata-rata adalah sebesar 82,9 dB yang terjadi pada pukul 18.00-20.00 Wita, dan nilai rata-rata minimum adalah sebesar 82,1 dB yang terjadi pada pukul 22.00– 24.00 Wita.

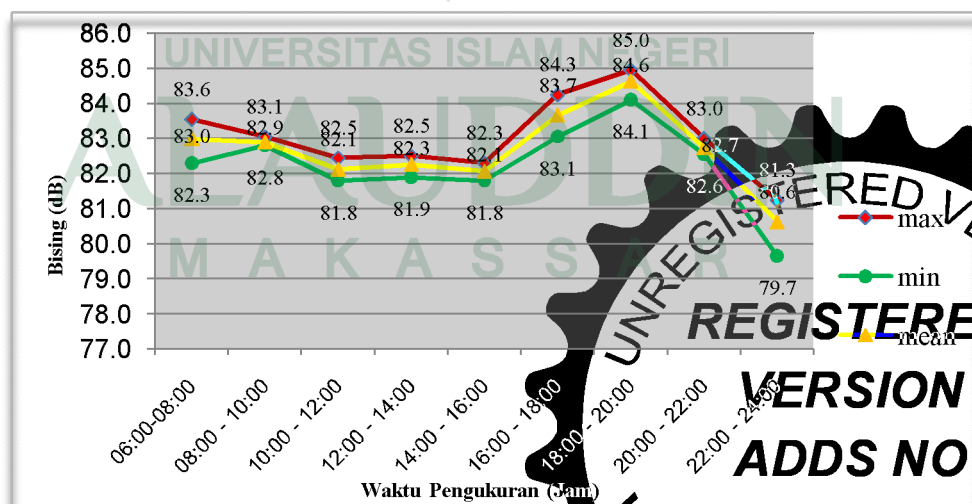
c. Hari Rabu



Gambar IV.17. Grafik bising Sinambung setara selama 18 jam pada hari rabu

Pada Gambar IV.27 menggambarkan nilai maksimum, nilai minimum, dan nilai rata-rata tiap waktu pengukuran, dalam hal ini terdapat dua kategori tingkat kebisingan yaitu kategori siang dan kategori malam, pada kategori siang terjadi pada pukul 06.00 - 18.00 Wita dengan kisaran rata-rata tingkat bising lingkungan antara 81.7 - 83.9 dB. Untuk nilai intensitas maksimum rata-rata adalah sebesar 83,9 dB yang terjadi pada pukul 06.00-08.00 Wita, dan nilai rata-rata minimum adalah sebesar 81,7 dB yang terjadi pada pukul 16.00-18.00 Wita. Sedangkan untuk kategori malam terjadi pada pukul 18.00-24.00 Wita, dengan kisaran rata-rata tingkat bising lingkungan antara 82.2 - 82.9 dB . untuk nilai intensitas maksimum rata-rata adalah sebesar 82.9 dB yang terjadi pada pukul 18.00-20.00 Wita, dan nilai rata-rata minimum adalah 82,2 dB yang terjadi pada pukul 20.00 - 24.00 Wita.

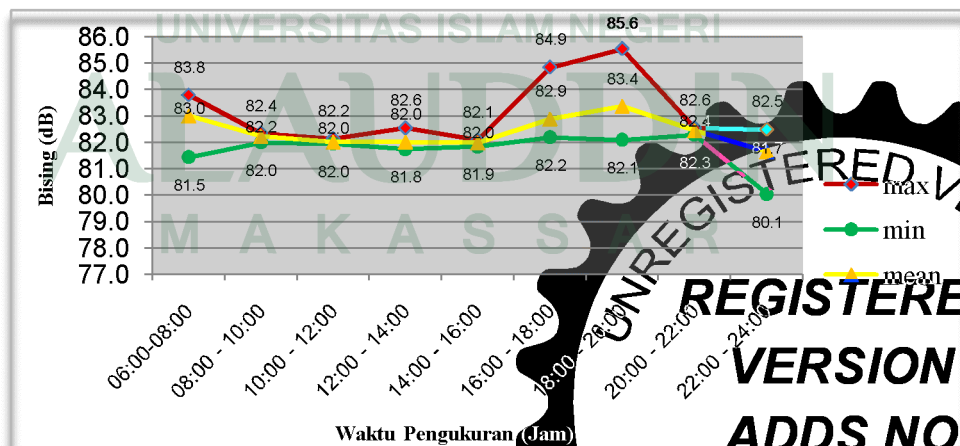
d. hari kamis



Grafik IV.18. Grafik bising Sinambung setara selama 18 jam pada hari kamis

Pada Gambar IV.18 menggambarkan nilai maksimum, nilai minimum, dan nilai rata-rata tiap waktu pengukuran, dalam hal ini terdapat dua kategori tingkat kebisingan yaitu kategori siang dan kategori malam, pada kategori siang terjadi pada pukul 06.00 - 18.00 wita dengan kisaran rata-rata tingkat bising lingkungan antara 82.1 - 83,0 dB. Untuk nilai intensitas maksimum rata-rata adalah sebesar 83,0 dB yang terjadi pada pukul 06.00-08.00 wita, dan nilai rata-rata minimum adalah sebesar 82,1 dB yang terjadi pada pukul 10.00-12.00 Wita, dan pada pukul 14.00-16.00 Wita. Sedangkan untuk kategori malam terjadi pada pukul 18.00-24.00 wita, dengan kisaran rata-rata tingkat bising lingkungan antara 80.6 - 84,6 dB . Untuk nilai intensitas maksimum rata-rata adalah 84.6 dB yang terjadi pada pukul 18.00-20.00 wita, dan nilai rata-rata minimum adalah sebesar 80,6 dB yang terjadi pada pukul 22.00– 24.00 Wita .

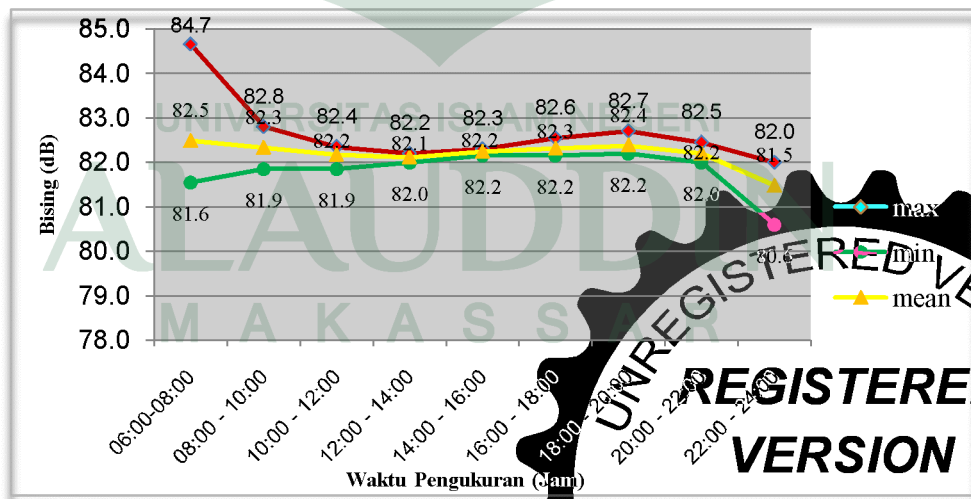
e. Hari Jumat



Gambar IV.18. Grafik bising Sinabung setata selama 18 jam pada hari jumat.

Pada Gambar IV.18 menggambarkan nilai maksimum, nilai minimum, dan nilai rata-rata tiap waktu pengukuran, dalam hal ini terdapat dua kategori tingkat kebisingan yaitu kategori siang dan kategori malam, pada kategori siang terjadi pada pukul 06.00 - 18.00 Wita dengan kisaran rata-rata tingkat bising lingkungan antara 82,0 - 83,0 dB . Untuk nilai intensitas maksimum rata-rata adalah sebesar 83,9 dB yang terjadi pada pukul 06.00-08.00 Wita, dan nilai rata-rata minimum adalah sebesar 82,0 dB yang terjadi pada pukul 10.00-14.00 Wita. Sedangkan untuk kategori malam terjadi pada pukul 18.00-24.00 Wita, dengan kisaran rata-rata tingkat bising lingkungan antara 81,7- 83,4 dB. Untuk nilai intensitas maksimum rata-rata adalah sebesar 83,4 dB yang terjadi pada pukul 18.00-20.00 Wita, dan nilai rata-rata minimum adalah sebesar 81,7 dB yang terjadi pada pukul 22.00– 24.00 Wita.

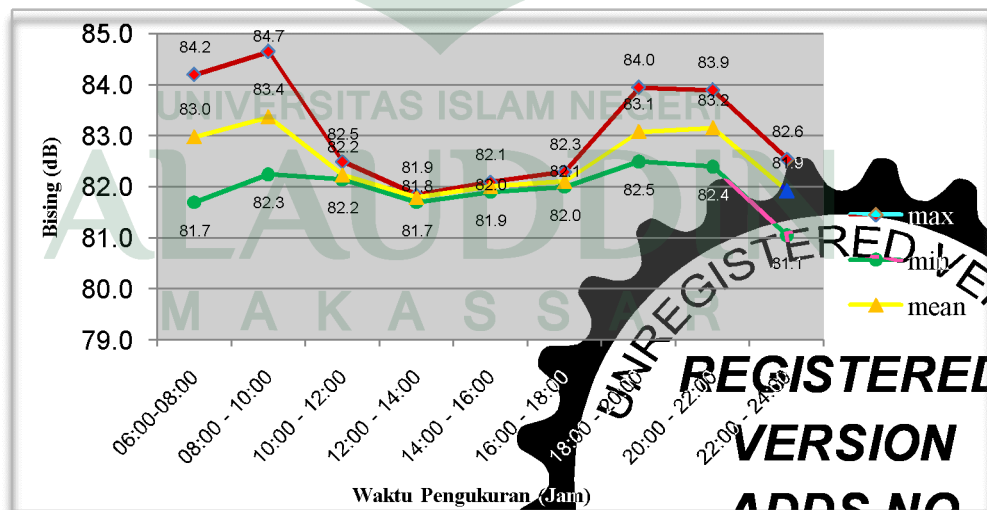
f. Hari sabtu



Gambar IV.20. Grafik bising Sinabung setara selama 18 jam pada hari sabtu

Pada Gambar IV.20. menggambarkan nilai maksimum, nilai minimum, dan nilai rata-rata tiap waktu pengukuran, dalam hal ini terdapat dua kategori tingkat kebisingan yaitu kategori siang dan kategori malam, pada kategori siang terjadi pada pukul 06.00 - 18.00 wita dengan kisaran rata-rata tingkat bising lingkungan antara 82.1 - 82,5 dB . untuk nilai intensitas maksimum rata-rata adalah sebesar 82.5 dB yang terjadi pada pukul 06.00-08.00 wita, dan nilai rata-rata minimum adalah sebesar 82,1 dB yang terjadi pada pukul 12.00-14.00 Wita. Sedangkan untuk kategori malam terjadi pada pukul 18.00-24.00 Wita, dengan kisaran rata-rata tingkat bising lingkungan antara 81,5 - 82,4 dB . untuk nilai intensitas maksimum rata-rata adalah sebesar 82,4 dB yang terjadi pada pukul 18.00 - 20.00 Wita, dan nilai rata-rata minimum adalah sebesar 81,5 dB yang terjadi pada pukul 22.00 - 24.00 Wita.

g. Hari Minggu



Gambar IV.21. Grafik bising Sinambung setara selama 18 jam pada hari Minggu

Pada Gambar IV.21 menggambarkan nilai maksimum, nilai minimum, dan nilai rata-rata pada tiap waktu pengukuran, dalam hal ini terdapat dua kategori tingkat kebisingan yaitu kategori siang dan kategori malam, pada kategori siang terjadi pada pukul 06.00 - 18.00 wita dengan kisaran rata-rata tingkat bising lingkungan antara 81.1-83.4 dB. Untuk nilai intensitas maksimum rata-rata adalah 83,4 dB yang terjadi pada pukul 08.00-10.00 wita, dan nilai rata-rata minimum adalah sebesar 81,8 dB yang terjadi pada pukul 12.00 - 14.00 Wita. Sedangkan untuk kategori malam terjadi pada pukul 18.00-24.00 Wita, dengan kisaran rata-rata tingkat bising lingkungan antara 81,9 - 83,1 dB. Untuk nilai intensitas maksimum rata-rata adalah sebesar 83,1 dB yang terjadi pada pukul 20.00 - 22.00 wita dan nilai rata-rata minimum adalah 81,9 dB yang terjadi pada pukul 22.00– 24.00 Wita.

Dari hasil tingkat kebisingan perhari tersebut telah didapatkan nilai rata-rata tingkat intensitas bunyi yang di hasilkan pada ke tiga jalan persimpangan tersebut selama satu minggu adalah sebesar 82 dB, seperti yang terlihat pada halaman 26-27 (lampiran 2).

3. Tingkat Bising senambung Setara dan Polusi Suara

Dari hasil data Nilai tingkat bising senambung setara dalam perhitungan L_{sm} dan Nilai L_{NP} (tingkat Polusi Bising) yang di peroleh pada jalan Andi Pangerang Pettarani yaitu 85,0 dB, dan pada jalan Sultan Alauddin Makassar arah Sungguminasa adalah 83,5, pada jalan Sultan Alauddin Arah Makassar Mall adalah 85,1 pada tiap pengukuran pada hari



senin. Untuk hari selasa hingga minggu pada ketiga persimpangan jalan tersebut dapat dilihat pada halaman 31-33 (lampiran 2). Dari hasil data nilai perhitungan tingkat Polusi bising yang diperoleh tersebut jika ini dibandingkan dengan nilai standar nilai L_{NP} berdasarkan *US department of Housing and Urban Development*, maka nilai L_{NP} yang di peroleh termasuk dalam kategori L_{NP} (74 – 88) dB yaitu normal tidak dapat di terima. Sehingga dalam hal ini di persimpangan tersebut memiliki bising dengan batas normal yang tidak selayaknya didengar.

UNIVERSITAS ISLAM NEGERI
ALAUDDIN
MAKASSAR

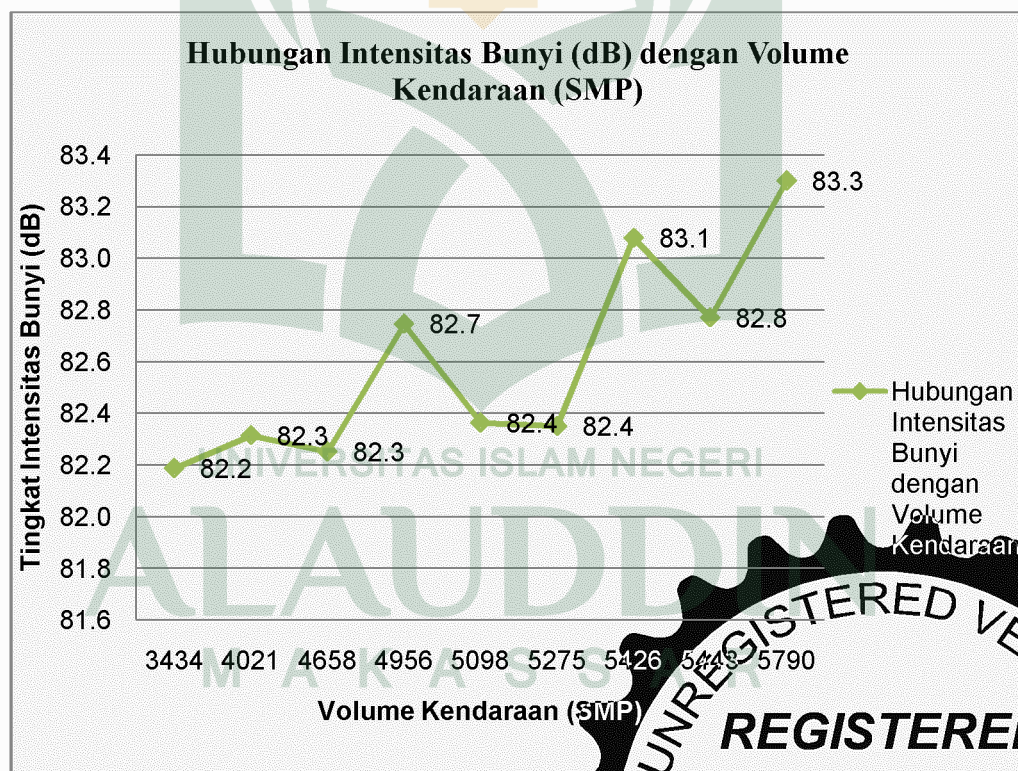


4. Hubungan Volume dengan Tingkat kebisingan

Dari hasil tabel hubungan Volume dengan tingkat kebisingan pada lampiran 1 maka dalam hal ini dibuat Grafik Hubungan antara nilai tingkat intensitas bunyi dengan volume kendaraan sebagai berikut.

- a. Hubungan Volume dengan Tingkat Intensitas bunyi pada jalan Andi Pangerang Pettarani selama satu minggu.

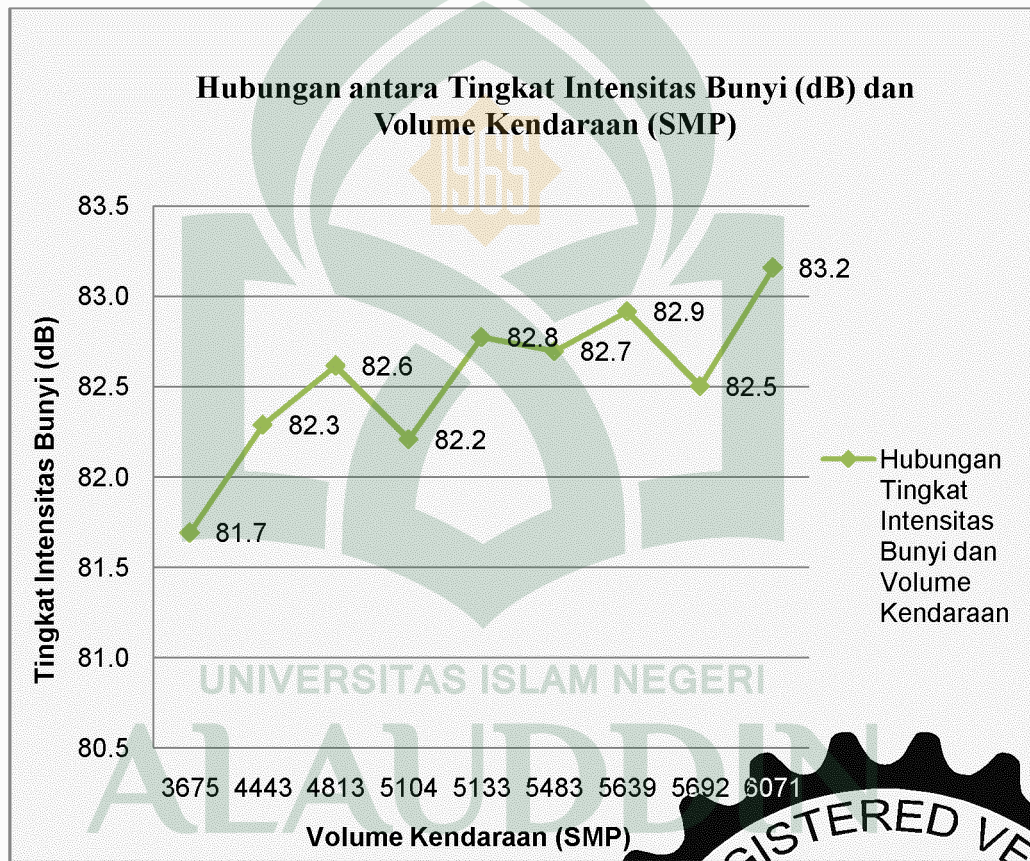
Berikut ini adalah hubungan volume kendaraan dengan Tingkat kebisingan pada jalan Andi Pangerang Pettarani Selama satu Minggu



Gambar IV.22. Grafik hubungan antara volume kendaraan (SMP) dan tingkat intensitas bunyi (dB)

- b. Hubungan Volume Kendaraan dengan Tingkat Intensitas bunyi rata-rata pada Persimpangan Jalan Sultan alauddin Makssar Arah Sungguminasa, selama satu minggu.

Grafik hubungan volume kendaraan dengan Tingkat kebisingan pada jalan Sultan Alauddin Arah Sungguminasa.

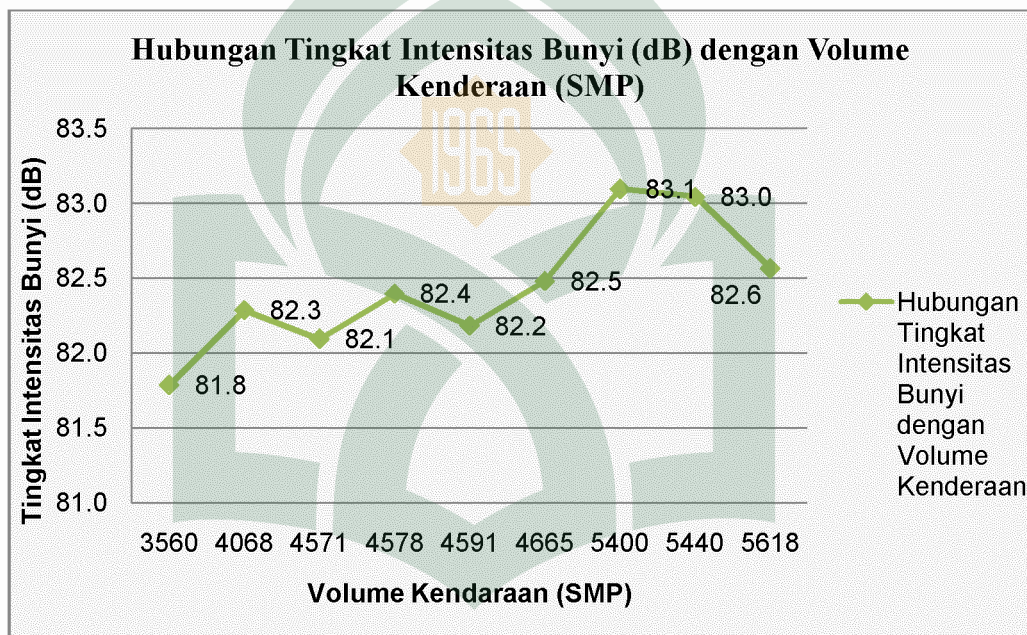


Gambar IV.23. Grafik hubungan antara volume kendaraan (SMP) dan tingkat intensitas bunyi (dB)



c. Hubungan Volume Kendaraan dengan Tingkat Intensitas bunyi rata-rata pada Persimpangan Jalan Sultan alauddin Makssar Arah Sungguminasa selama satu minggu.

Grafik hubungan volume kendaraan dengan Tingkat kebisingan pada jalan Sultan Alauddin Arah Sungguminasa.



Grafik IV.24. Grafik hubungan Volume Kendaraan (SMP) dan Tingkat Intensitas bunyi (dB)

Dari Gambar IV.22, IV.23 dan Gambar IV.24 menunjukkan Grafik yang berfluktuasi dengan hasil nilai tingkat kebisingan yang berubah-ubah. Pada persimpangan Jalan Andi Pangerang Pettarani jumlah nilai tingkat kebisingan yang paling tinggi adalah 83,3 dengan jumlah volume kendaraan adalah 5790 SMP, dan nilai tingkat kebisingan yang paling rendah adalah



81,7 dB dengan jumlah volume kendaraan adalah 3434 SMP. Pada persimpangan Jalan Sultan Alauddin Arah Sungguminasa jumlah nilai tingkat kebisingan yang paling tinggi adalah 83,2 dB dengan jumlah volume kendaraan adalah 6701 SMP, dan nilai tingkat kebisingan yang paling rendah adalah 81,7 dB dengan jumlah volume kendaraan adalah 3675 SMP. persimpangan Jalan Andi Pangerang Pettarani jumlah nilai tingkat kebisingan yang paling tinggi adalah 83,1 dengan jumlah volume kendaraan adalah 5400 SMP, dan nilai tingkat kebisingan yang paling rendah adalah 81,1 dB dengan jumlah volume kendaraan adalah 3560 SMP.

Hubungan antara Jumlah Volume kendaraan dengan Nilai tingkat kebisingan yang di dapatkan menunjukkan bahwa tingkat intensitas bunyi tidak selamanya dipengaruhi oleh banyaknya volume kendaraan yang melintasi suatu titik pengamatan, tetapi ini tergantung dari kecepatan, suara yang dihasilkan oleh kendaraan tersebut. Namun dalam Grafik juga menunjukkan bahwa pada umumnya rata-rata nilai tingkat intensitas bunyi makin meningkat bersamaan dengan jumlah volume kendaraan yang bertambah, dan ada pula nilai tingkat kebisingannya rendah namun jumlah volume kendaraan yang dihasilkan tinggi, selain itu juga jumlah volume kendaraan yang di peroleh berbeda namun tingkat kebisingan yang di peroleh sama, seperti yang tertera pada grafik hubungan Volume Kendaraan dan tingkat kebisingan pada Gambar IV.22. Hal ini di pengaruhi oleh perbedaan suara dan kecepatan serta jenis kendaraan pada saat pengambilan



data Kebisingan tersebut. Begitu juga sebaliknya tingkat kebisingannya tinggi namun volume kendaraannya berkurang.



BAB V

PENUTUP

A. KESIMPULAN

Dari hasil pengukuran dan analisis tingkat kebisingan di persimpangan jalan Andi Pangerang Pettarani dan jalan Sultan Alauddin Makassar, maka dapat di peroleh kesimpulan sebagai berikut:

1. Hasil pengukuran tingkat kebisingan pada persimpangan jalan Andi Pangerang Pettarani dan Jalan Sultan Alauddin Makassar pada arah jalan Sungguminasa dan arah Makassar Mall diperoleh hasil nilai rata-rata tingkat kebisingan adalah sebesar 82 dB.
2. Hasil analisis hubungan antara volume dengan nilai tingkat intensitas bunyi pada persimpangan jalan Andi Pangerang Pettarani dan jalan Sultan Alauddin Makassar arah Sungguminasa dan Makassar Mall menunjukkan bahwa banyaknya jumlah kendaraan maka akan mempengaruhi tingginya polusi suara yang dihasilkan, dimana kebisingan yang dihasilkan sebesar 82-84 dB dengan rata-rata volume kendaraan yang dihasilkan antara 3434 hingga 6071 SMP /jam selain itu juga dipengaruhi oleh suara dan kecepatan kendaraan tersebut. Dan dari hasil pengolahan data tingkat kebisingan di persimpangan jalan tersebut itu menunjukkan tingkat polusi bisng yang



telah melewati standar penelitian L_{NP} *US department of housing and urban development* dengan kategori tidak dapat diterima yaitu 83 – 85 dB.

B. Saran

1. Untuk pemerintah agar lebih memperhatikan dan menambahkan penghijauan sebagai sumber penyerapan bunyi di sekitar persimpangan jalan Andi Pangerang Pettarani dan jalan Sultan Alauddin Makassar.
2. Di sarankan kepada masyarakat terkhusus pada polisi lalu lintas yang bertugas dan orang-orang yang berada di sekitar persimpangan tersebut dalam jangka yang lama agar menggunakan alat peredam bunyi.
3. Memberi info kepada Dinas yang terkait mengenai masalah lalu lintas agar lebih mempertimbangkan dan mengurangi penggunaan lalu lintas disekitar persimpangan jalan Andi Pangerang Pettarani dan jalan Sultan Alauddin Makassar.
4. Untuk penelitian lebih lanjut perlu menganalisis hubungan volume dengan polusi udara dengan mengetahui beberapa faktor-faktor yang mempengaruhinya seperti temperatur dan mengukur arah angin yang efeknya berdampak langsung pada masyarakat di sekitarnya.



DAFTAR PUSTAKA

- Ackerman, Eugene, Ellis B.M. Lyn dan Williams E Lawrence. *Ilmu Biofisika*. Universitas Airlangga: Surabaya. 1988.
- Arch. M. Doelle. L Leslie. *Akustik Lingkungan*. Erlangga: Jakarta. 1985.
- Bising Lingkungan. [http:// id. Wikipedia. Org/Wiki/Bising- Lingkungan.pdf](http://id.Wikipedia.Org/Wiki/Bising-Lingkungan.pdf). (5 Juni 2010).
- Bueche, Frederick. *Fisika Edisi ke Delapan*. Erlangga: Jakarta. 1989.
- Direktorat Bina Sistem Lalu Lintas dan Angkutan Kota. *Rekayasa Lalu Lintas*. Makassar. 1997.
- Departemen agama RI, *Al-Qur'an dan terjemahannya*. Jakarta:Lintas Media. 2002
- Freedman A. Roger, Young D. Hough. *Fisika Universitas Edisi kesepuluh*. Erlangga: Jakarta.2003
- Gianocolie, Douglass. *Fisika Edisi Ke Lima*.Erlangga: Jakarta.
- Himpunan Peraturan tentang Pengendalian Dampak Lingkungan.. <http://id.Wikipedia.org/Wiki/Lingkungan hidup>.(11 Juni 2010).
- Kapasitas Lalu Lintas. <http://id.Wikipedia.org/Wiki/Kapasitas-Jalan>. (9 Juni 2010)
- Mangunwijaya, Y.B. *Pengantar Fisika Bangunan*, Djambatan: jakarta. 2006.
- Munawir. "Analisis Tingkat Kebisingan dan Volume Lalu Lintas di jalan Gunung Bawakaraeng". Skripsi sarjana FMIPA UNHAS. Makassar. 2006
- Murdaka, bambang dan Priyambodo, Kontoro Tri. *Fisika Dasar Untuk mahasiswa Ilmu Komputer dan Informatika*. Andi: Yogyakarta. 2009
- Rahim, Ramli. Dkk. *Fisika Bangunan*. Alauddin Press: Makassar. 2006
- Rekayasa Lalu Lintas. <http://id.Wikipedia.org/Wiki/Rekayasa-Lalu-Lintas>.(9 Juni 2010)
- Sulaksono Sony. *Rekayasa Jalan*. Departemen Teknik Sipil, ITB: Bandung. 2001
- Sutrisno, Fisika dasar. *Gelombang dan Optik*. ITB: Bandung. 1984.
- Suryani, Sri DEA. *Fisika Kesehatan*. Diktat kuliah. Makassar. 2006
- Tim penyusun. *Manual kapasitas jalan Indonesia*. Departemen pekerja umum. Jakarta. 1997
- Tipler A. Paul. *Fisika Untuk Sains dan Teknik*. Erlangga. Jakarta. 1998.



Widji, Ediologito. *Fisika Bangunan Akustik Dan Pencahayaan. PT. Auramatra_Jaya
Egineering*. Unhas: Makassar. 2002.



UNIVERSITAS ISLAM NEGERI
ALAUDDIN
M A K A S S A R



Lampiran 1

Data tabel dan grafik volume lalu

Lintas

UNIVERSITAS ISLAM NEGERI
ALAUDDIN
M A K A S S A R



A. Volume Lalu Lintas

1. Tabel Data Volume Lalu Lintas

a. Tabel Data Volume Kendaraan pada jalan Andi Pangerang

Pettrani

Senin 9 agustus 2010

Waktu Pengukuran (Jam)	Jenis Kendaraan								Volume Lalu Lintas (SMP/Jam)
	Motor	Angk. Umum	Sedan / Jeep	Bus	Truk	Sirine	Kampas	Pick Up	
06:00 - 08:00	8,613	892	3,372	8	172	0	238	49	6,672
08:00 - 10:00	8,368	932	2,426	10	198	0	188	85	6,104
10:00 - 12:00	7,460	1,258	2,996	12	221	2	294	106	6,175
12:00 - 14:00	6,264	1,080	1,314	10	134	4	154	170	4,565
14:00 - 16:00	7,605	733	1,869	10	128	0	116	157	5,309
16:00 - 18:00	8,252	818	2,310	2	148	1	122	168	5,911
18:00 - 20:00	9,308	760	2,030	2	85	2	104	87	6,189
20:00 - 22:00	8,836	796	1,601	2	36	0	13	62	5,673
22:00 - 24:00	6,221	138	1,322	0	16	0	8	18	3,862

Selasa 10 Agustus 2010

Waktu Pengukuran (Jam)	Jenis Kendaraan								Volume Lalu Lintas (SMP/Jam)
	Motor	Angk. Umum	Sedan / Jeep	Bus	Truk	Sirine	Kampas	Pick Up	
06:00 - 08:00	8,643	897	3,371	8	173	0	239	49	6,690
08:00 - 10:00	8,476	940	2,452	10	200	0	190	85	6,077
10:00 - 12:00	7,454	1,270	2,995	12	222	2	296	107	6,179
12:00 - 14:00	6,270	1,093	1,318	10	135	4	155	173	4,579
14:00 - 16:00	7,596	743	1,875	10	130	0	117	169	5,316
16:00 - 18:00	8,224	830	2,317	2	149	1	125	172	5,909
18:00 - 20:00	9,256	772	2,036	2	86	2	104	90	6,174
20:00 - 22:00	8,767	810	1,605	2	36	0	13	64	5,649
22:00 - 24:00	6,160	141	1,325	0	16	0	8	19	3,835

Rabu 11 Agustus 2010

Waktu Pengukuran (Jam)	Jenis Kendaraan								Volume Lalu Lintas (SMP/Jam)
	Motor	Angk. Umum	Sedan / Jeep	Bus	Truk	Sirine	Kampas	Pick Up	
06:00 - 08:00	8,426	871	3,296	8	168	0	232	48	6,525
08:00 - 10:00	8,218	914	2,382	10	194	0	184	83	5,993
10:00 - 12:00	7,302	1,232	2,932	12	216	2	288	104	6,044
12:00 - 14:00	6,141	1,060	1,288	10	131	4	151	167	4,476
14:00 - 16:00	7,458	720	1,834	10	126	0	114	154	5,208
16:00 - 18:00	8,094	804	2,268	2	145	1	120	165	5,800
18:00 - 20:00	9,133	748	1,994	2	84	2	102	86	6,076
20:00 - 22:00	8,672	784	1,573	2	35	0	13	61	5,570
22:00 - 24:00	6,108	136	1,300	0	16	0	8	18	3,793

Kamis 12 Agustus 2010

Waktu Pengukuran (Jam)	Jenis Kendaraan								Volume Lalu Lintas (SMP/Jam)
	Motor	Angk. Umum	Sedan / Jeep	Bus	Truk	Sirine	Kampas	Pick Up	
06:00 - 08:00	8,296	852	3,234	8	164	0	226	47	6,414
08:00 - 10:00	8,081	896	2,360	10	193	0	185	84	5,905
10:00 - 12:00	7,147	1,206	2,902	12	216	2	291	106	5,941
12:00 - 14:00	5,996	1,039	1,282	10	133	4	156	174	4,297
14:00 - 16:00	7,261	706	1,834	10	129	0	20	164	5,112
16:00 - 18:00	7,856	789	2,277	2	150	1	128	179	5,691
18:00 - 20:00	8,838	735	2,010	2	88	0	111	95	5,941
20:00 - 22:00	8,367	771	1,593	2	37	0	14	69	5,427
22:00 - 24:00	5,875	134	1,322	0	17	0	9	21	3,689



Jumat 13 Agustus 2010

Waktu Pengukuran (Jam)	Jenis Kendaraan								Volume Lalu Lintas (SMP/Jam)
	Motor	Angk. Umum	Sedan / Jeep	Bus	Truk	Sirine	Kampas	Pick Up	
06:00 - 08:00	8,748	914	3,444	8	177	0	246	51	6,794
08:00 - 10:00	8,575	955	2,487	10	203	0	192	87	6,255
10:00 - 12:00	7,588	1,290	3,061	13	227	1	304	110	6,297
12:00 - 14:00	6,394	1,108	1,344	10	137	0	158	175	4,663
14:00 - 16:00	7,769	752	1,912	10	132	0	119	161	5,428
16:00 - 18:00	8,436	839	2,364	2	151	1	125	172	6,045
18:00 - 20:00	9,524	780	2,077	2	87	2	106	89	6,334
20:00 - 22:00	9,047	817	1,638	2	36	0	13	63	5,808
22:00 - 24:00	6,375	142	1,353	0	17	0	8	19	3,957

Sabtu 14 Agustus 2010

Waktu Pengukuran (Jam)	Jenis Kendaraan								Volume Lalu Lintas (SMP/Jam)
	Motor	Angk. Umum	Sedan / Jeep	Bus	Truk	Sirine	Kampas	Pick Up	
06:00 - 08:00	7,930	863	3,373	1	129	0	238	44	6,289
08:00 - 10:00	8,838	926	2,940	2	119	0	153	131	6,555
10:00 - 12:00	7,058	1,024	1,683	3	132	0	196	150	5,123
12:00 - 14:00	7,335	864	987	2	17	0	92	115	4,707
14:00 - 16:00	8,624	731	1,067	2	23	2	77	117	5,322
16:00 - 18:00	7,940	662	1,651	0	10	0	68	99	5,215
18:00 - 20:00	10,097	649	1,685	0	23	0	85	100	6,320
20:00 - 22:00	9,310	465	1,270	0	5	0	8	34	5,546
22:00 - 24:00	7,215	133	1,136	0	4	0	8	26	4,261



Minggu 15 Agustus 2010

Waktu Pengukuran (Jam)	Jenis Kendaraan								Volume Lalu Lintas (SMP/Jam)
	Motor	Angk. Umum	Sedan / Jeep	Bus	Truk	Sirine	Kampas	Pick Up	
06:00 - 08:00	8,952	926	3,508	9	179	0	248	51	6,937
08:00 - 10:00	8,820	982	2,545	11	207	0	195	88	6,424
10:00 - 12:00	7,774	1,311	3,128	13	231	2	308	111	6,439
12:00 - 14:00	6,564	1,133	1,377	11	140	4	161	179	4,785
14:00 - 16:00	7,980	770	1,963	11	135	0	122	165	5,573
16:00 - 18:00	8,670	860	2,431	2	155	1	129	177	6,213
18:00 - 20:00	9,793	801	2,140	2	90	2	110	92	6,515
20:00 - 22:00	9,308	840	1,690	2	38	0	14	66	5,979
22:00 - 24:00	6,563	146	1,398	0	17	0	9	19	4,076

b. Volume Kendaraan pada jalan Sultan Alauddin makassar arah sungguminasa

Senin 9 Agustus 2010

Waktu Pengukuran (Jam)	Jenis Kendaraan								Volume Lalu Lintas (SMP/Jam)
	Motor	Angk. Umum	Sedan / Jeep	Bus	Truk	Sirine	Kampas	Pick Up	
06:00 - 08:00	8,053	635	2,486	7	189	0	274	151	5,850
08:00 - 10:00	9,082	644	2,460	8	202	0	220	139	6,378
10:00 - 12:00	8,428	999	2,856	9	186	0	271	151	6,451
12:00 - 14:00	7,473	842	1,249	8	129	0	145	156	5,068
14:00 - 16:00	8,456	713	1,897	8	113	2	122	157	5,737
16:00 - 18:00	9,089	645	2,059	2	156	1	145	93	6,145
18:00 - 20:00	10,610	632	2,016	2	65	1	97	126	6,775
20:00 - 22:00	8,574	453	1,589	2	43	0	11	53	5,363
22:00 - 24:00	6,895	130	1,088	0	12	0	6	24	4,076

Selasa 10 agustus 2010

Waktu Pengukuran (Jam)	Jenis Kendaraan								Volume Lalu Lintas (SMP/Jam)
	Motor	Angk. Umum	Sedan / Jeep	Bus	Truk	Sirine	Kampas	Pick Up	
06:00 - 08:00	8,110	636	2,484	7	188	0	254	75	5,877
08:00 - 10:00	9,169	652	2,489	8	204	0	221	140	6,442
10:00 - 12:00	8,505	998	2,862	9	187	1	274	152	6,494
12:00 - 14:00	7,554	843	1,258	8	131	4	147	167	5,056
14:00 - 16:00	8,557	713	1,913	8	120	2	124	158	5,798
16:00 - 18:00	9,207	644	2,080	2	158	1	149	194	6,218
18:00 - 20:00	10,759	630	2,039	2	66	1	100	127	6,862
20:00 - 22:00	8,703	451	1,610	2	44	0	12	53	5,438
22:00 - 24:00	7,007	129	1,104	0	12	0	6	26	4,142

Rabu 11 agustus 2010

Waktu Pengukuran (Jam)	Jenis Kendaraan								Volume Lalu Lintas (SMP/Jam)
	Motor	Angk. Umum	Sedan / Jeep	Bus	Truk	Sirine	Kampas	Pick Up	
06:00 - 08:00	7,872	620	2,432	7	184	0	248	73	5,718
08:00 - 10:00	8,916	632	2,416	8	198	0	216	136	6,261
10:00 - 12:00	8,248	978	2,796	9	182	1	265	148	6,314
12:00 - 14:00	7,327	826	1,224	8	127	4	142	163	4,911
14:00 - 16:00	8,296	700	1,860	8	116	2	120	154	5,628
16:00 - 18:00	8,922	634	2,020	2	153	1	143	190	6,033
18:00 - 20:00	10,421	622	1,978	2	64	1	96	124	6,654
20:00 - 22:00	8,426	446	1,560	2	42	0	19	52	5,279
22:00 - 24:00	6,780	128	1,068	0	12	0	6	26	4,010



Kamis 12 Agustus 2010

Waktu Pengukuran (Jam)	Jenis Kendaraan								Volume Lalu Lintas (SMP/Jam)
	Motor	Angk. Umum	Sedan / Jeep	Bus	Truk	Sirine	Kampas	Pick Up	
06:00 - 08:00	7,644	605	2,395	7	184	0	251	74	5,580
08:00 - 10:00	8,981	630	2,376	8	190	0	202	126	6,257
10:00 - 12:00	8,371	977	2,737	9	172	1	240	132	6,320
12:00 - 14:00	7,632	837	1,195	8	116	4	120	133	5,023
14:00 - 16:00	8,824	717	1,811	7	103	2	95	116	5,838
16:00 - 18:00	9,686	657	1,961	2	131	1	106	130	6,337
18:00 - 20:00	11,542	651	1,914	2	53	1	66	77	7,153
20:00 - 22:00	9,518	472	1,505	2	34	0	7	29	5,784
22:00 - 24:00	7,807	137	1,027	0	9	0	4	13	4,499

Jumat 13 Agustus 2010

Waktu Pengukuran (Jam)	Jenis Kendaraan								Volume Lalu Lintas (SMP/Jam)
	Motor	Angk. Umum	Sedan / Jeep	Bus	Truk	Sirine	Kampas	Pick Up	
06:00 - 08:00	8,226	650	2,518	7	189	0	253	74	5,959
08:00 - 10:00	9,309	661	2,519	8	206	0	225	141	6,535
10:00 - 12:00	8,610	1,024	2,899	9	188	1	272	151	6,577
12:00 - 14:00	7,644	864	1,273	8	132	0	147	168	5,118
14:00 - 16:00	8,650	731	1,935	8	121	2	124	159	5,865
16:00 - 18:00	9,298	662	2,103	2	159	0	149	197	6,286
18:00 - 20:00	10,855	649	2,061	2	67	1	160	129	6,937
20:00 - 22:00	8,772	465	1,626	2	44	0	71	54	5,487
22:00 - 24:00	7,055	133	1,114	0	13	0	6	27	4,174

Sabtu 14 Agustus 2010

Waktu Pengukuran (Jam)	Jenis Kendaraan								Volume Lalu Lintas (SMP/Jam)
	Motor	Angk. Umum	Sedan / Jeep	Bus	Truk	Sirine	Kampas	Pick Up	
06:00 - 08:00	8,236	648	2,540	7	192	0	258	76	5,979
08:00 - 10:00	9,394	669	2,545	8	209	0	228	143	6,598
10:00 - 12:00	8,651	1,028	2,932	9	191	1	278	155	6,623
12:00 - 14:00	7,717	873	1,290	8	134	4	150	172	5,174
14:00 - 16:00	8,748	742	1,965	8	123	2	127	164	5,940
16:00 - 18:00	9,423	674	2,138	2	163	1	152	203	6,378
18:00 - 20:00	11,023	663	2,099	2	68	1	103	133	7,046
20:00 - 22:00	8,785	465	1,626	2	44	0	11	54	5,494
22:00 - 24:00	7,059	132	1,118	0	13	0	6	27	4,178

Minggu 15 Agustus 2010

Waktu Pengukuran (Jam)	Jenis Kendaraan								Volume Lalu Lintas (SMP/Jam)
	Motor	Angk. Umum	Sedan / Jeep	Bus	Truk	Sirine	Kampas	Pick Up	
06:00 - 08:00	8,413	661	2,590	7	196	0	264	78	6,105
08:00 - 10:00	9,437	672	2,579	9	210	0	231	146	6,642
10:00 - 12:00	8,841	1,046	2,985	10	195	1	283	158	6,760
12:00 - 14:00	7,836	883	1,309	9	136	4	152	174	5,252
14:00 - 16:00	8,886	749	1,991	9	124	2	28	165	6,027
16:00 - 18:00	9,570	680	2,164	2	164	1	153	204	6,469
18:00 - 20:00	11,195	668	2,122	2	69	1	103	133	7,247
20:00 - 22:00	9,065	479	1,675	2	45	0	6	56	5,667
22:00 - 24:00	7,305	138	1,148	0	13	0	6	28	4,319



c. Volume Kendaraan pada jalan Sultan Alauddin makassar arah

Makasassar Mall

Senin 9 Agustus 2010

Waktu Pengukuran (Jam)	Jenis Kendaraan								Volume Lalu Lintas (SMP/Jam)
	Motor	Angk. Umum	Sedan / Jeep	Bus	Truk	Sirine	Kampas	Pick Up	
06:00 - 08:00	7,819	842	3,304	1	125	0	229	42	6,181
08:00 - 10:00	8,631	902	2,870	2	116	0	149	127	6,399
10:00 - 12:00	6,940	999	1,646	3	129	1	190	145	5,027
12:00 - 14:00	7,182	842	964	2	16	0	91	112	4,605
14:00 - 16:00	8,432	714	1,042	2	22	2	75	114	5,202
16:00 - 18:00	7,753	646	1,611	0	10	0	66	97	5,092
18:00 - 20:00	9,845	633	1,644	0	22	1	83	98	6,163
20:00 - 22:00	9,064	454	1,238	0	5	0	8	33	5,401
22:00 - 24:00	7,014	130	1,107	0	4	0	8	24	4,144

Selasa 10 agustus 2010

Waktu Pengukuran (Jam)	Jenis Kendaraan								Volume Lalu Lintas (SMP/Jam)
	Motor	Angk. Umum	Sedan / Jeep	Bus	Truk	Sirine	Kampas	Pick Up	
06:00 - 08:00	8,110	636	2,484	7	188	0	254	75	5,877
08:00 - 10:00	9,169	652	2,489	8	204	0	241	110	6,442
10:00 - 12:00	8,505	998	2,862	9	187	1	274	152	5,494
12:00 - 14:00	7,554	843	1,258	8	131	0	147	167	5,036
14:00 - 16:00	8,557	713	1,913	8	120	2	204	53	5,798
16:00 - 18:00	9,207	644	2,080	2	158	1	149	194	6,218
18:00 - 20:00	10,759	630	2,039	2	66	1	106	127	6,862
20:00 - 22:00	8,703	451	1,610	2	44	0	12	53	5,438
22:00 - 24:00	7,007	129	1,104	0	12	0	6	26	4,142

Rabu 11 Agustus 2010

Waktu Pengukuran (Jam)	Jenis Kendaraan								Volume Lalu Lintas (SMP/Jam)
	Motor	Angk. Umum	Sedan / Jeep	Bus	Truk	Sirine	Kampas	Pick Up	
06:00 - 08:00	7,638	823	3,228	1	122	0	224	41	6,039
08:00 - 10:00	8,470	886	2,816	2	114	0	146	125	6,280
10:00 - 12:00	6,792	978	1,612	3	126	1	186	142	4,920
12:00 - 14:00	7,044	826	946	2	16	0	89	110	4,517
14:00 - 16:00	8,278	700	1,023	2	22	2	74	112	5,107
16:00 - 18:00	7,618	634	1,584	0	10	0	65	95	5,003
18:00 - 20:00	9,683	622	1,618	0	22	1	82	96	6,062
20:00 - 22:00	8,924	446	1,220	0	5	0	8	33	5,318
22:00 - 24:00	6,912	128	1,092	0	4	0	8	24	4,084

Kamis 12 Agustus 2010

Waktu Pengukuran (Jam)	Jenis Kendaraan								Volume Lalu Lintas (SMP/Jam)
	Motor	Angk. Umum	Sedan / Jeep	Bus	Truk	Sirine	Kampas	Pick Up	
06:00 - 08:00	7,620	815	3,286	1	126	0	236	44	6,064
08:00 - 10:00	8,127	861	2,600	2	102	0	126	105	5,962
10:00 - 12:00	6,407	940	1,433	3	107	1	148	109	4,574
12:00 - 14:00	6,427	781	771	2	12	0	57	66	4,058
14:00 - 16:00	7,328	651	767	1	14	1	38	58	4,425
16:00 - 18:00	6,537	581	1,515	0	11	0	75	115	4,417
18:00 - 20:00	8,046	560	1,474	0	22	0	89	108	5,650
20:00 - 22:00	7,173	395	1,090	0	5	0	8	37	4,375
22:00 - 24:00	5,368	112	868	0	3	0	7	21	3,190



Jumat 13 agustus 2010

Waktu Pengukuran (Jam)	Jenis Kendaraan								Volume Lalu Lintas (SMP/Jam)
	Motor	Angk. Umum	Sedan / Jeep	Bus	Truk	Sirine	Kampas	Pick Up	
06:00 - 08:00	7,930	863	3,373	1	129	0	238	44	6,289
08:00 - 10:00	8,838	926	2,940	2	119	0	153	131	6,555
10:00 - 12:00	7,058	1,024	1,683	3	132	0	196	150	5,123
12:00 - 14:00	7,335	864	987	2	17	0	93	115	4,707
14:00 - 16:00	8,624	731	1,067	2	23	2	77	117	5,322
16:00 - 18:00	7,940	662	1,651	0	10	0	68	99	5,215
18:00 - 20:00	10,097	649	1,685	0	23	1	85	100	6,320
20:00 - 22:00	9,310	465	1,270	0	5	0	8	34	5,546
22:00 - 24:00	7,215	133	1,136	0	4	0	8	25	4,261

Sabtu 14 Agustus 2010

Waktu Pengukuran (Jam)	Jenis Kendaraan								Volume Lalu Lintas (SMP/Jam)
	Motor	Angk. Umum	Sedan / Jeep	Bus	Truk	Sirine	Kampas	Pick Up	
06:00 - 08:00	7,972	858	3,375	1	128	0	235	43	6,306
08:00 - 10:00	8,934	934	2,980	2	121	0	155	133	6,630
10:00 - 12:00	7,128	1,026	1,694	3	133	1	196	150	5,166
12:00 - 14:00	7,437	873	1,000	2	17	0	94	117	4,770
14:00 - 16:00	8,763	742	1,084	2	23	2	79	119	5,407
16:00 - 18:00	8,088	675	1,683	0	11	0	59	101	5,314
18:00 - 20:00	10,310	664	1,724	0	23	1	88	103	6,457
20:00 - 22:00	9,304	465	1,273	0	5	0	8	34	5,345
22:00 - 24:00	7,229	135	1,129	0	4	0	8	24	4,265



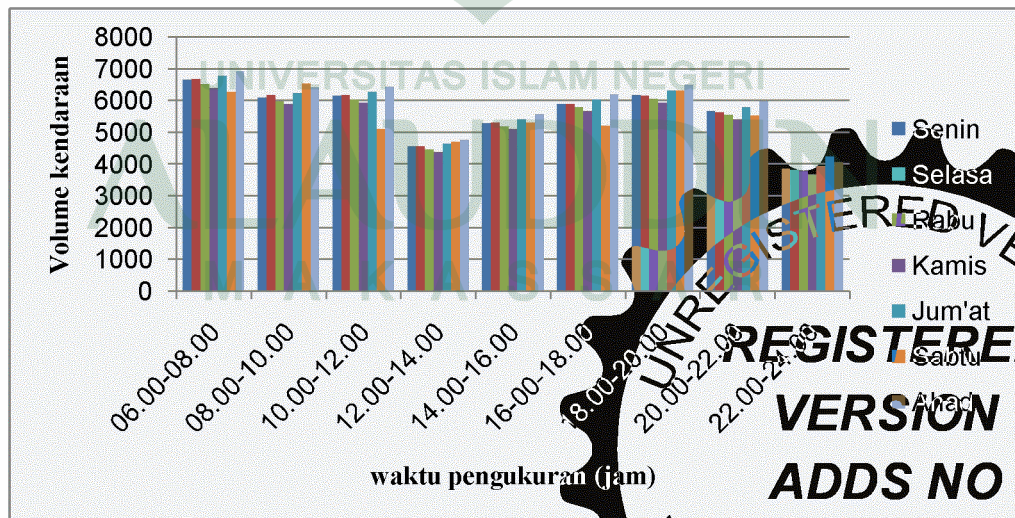
Minggu 15 Agustus 2010

Waktu Pengukuran (Jam)	Jenis Kendaraan								Volume Lalu Lintas (SMP/Jam)
	Motor	Angk. Umum	Sedan / Jeep	Bus	Truk	Sirine	Kampas	Pick Up	
06:00 - 08:00	8,149	877	3,447	1	130	0	239	44	6,444
08:00 - 10:00	9,004	946	2,987	2	122	0	155	134	6,675
10:00 - 12:00	7,265	1,044	1,726	3	134	1	199	151	5,262
12:00 - 14:00	7,532	883	1,012	2	17	0	95	118	4,830
14:00 - 16:00	8,863	749	1,096	2	24	2	79	120	5,468
16:00 - 18:00	8,167	679	1,699	0	11	0	70	102	5,364
18:00 - 20:00	10,394	667	1,737	0	24	1	88	103	6,507
20:00 - 22:00	9,592	479	1,312	0	5	0	9	35	5,716
22:00 - 24:00	7,439	138	1,176	0	4	0	9	26	4,396

2. Grafik Volume Lalu lintas

a. Grafik Volume lalu Lintas pada jalan Andi pangeran Pettrani Pada Jalan Andi Pangerang Pettarani selama 1 Minggu

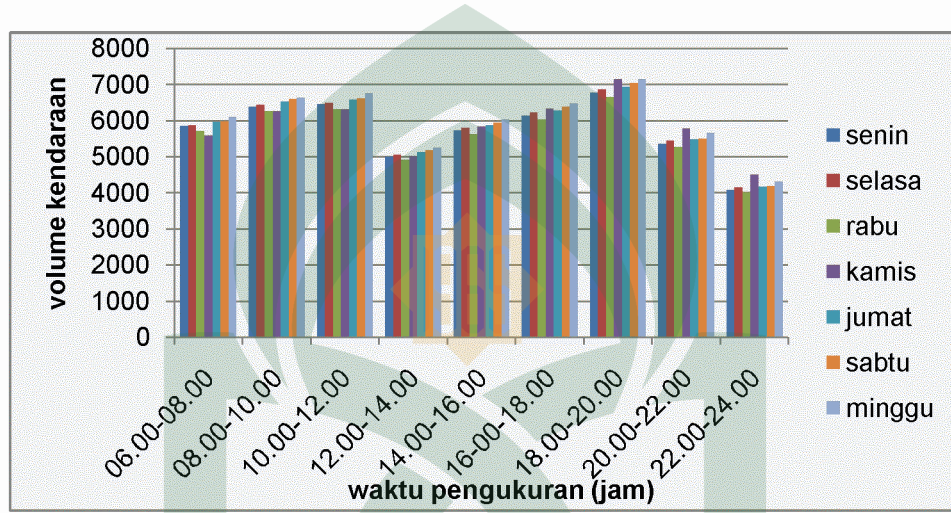
Grafik 1.1. Volume lalu lintas pada Jalan Andi pamngeran Pettrani Selama 1 minggu.



b. Grafik Volume Lalu Lintas pada jalan Sultan Alauddin Makassar Arah

Jalan Sungguminasa selama 1 Minggu

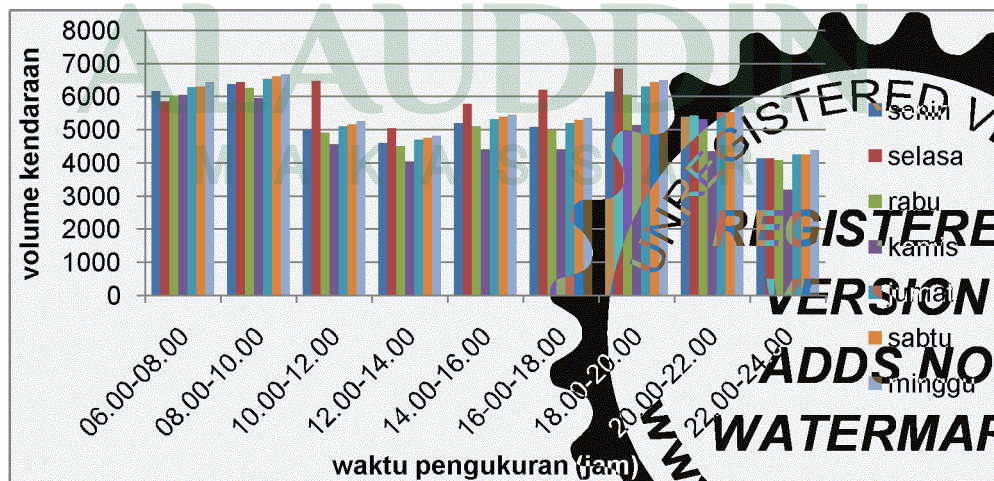
Grafik 1.2. Volume lalu lintas pada Jalan Sultan Alauddin Makassar arah Sungguminasa Selama 1 minggu



c. Grafik Volume lalu Lintas pada jalan Sultan Alauddin Makassar Pada

Arah Makassar Mall selama 1 Minggu

Grafik 1.1. Volume lalu lintas pada Jalan Sultan Alauddin Makassar Arah Makassar Mall Selama 1 minggu.





LAMPIRAN 2

Data Pengukuran Bising Sinambung

Setara

UNIVERSITAS ISLAM NEGERI

ALAUDDIN

M A K A S S A R



A . Data Bising Senambung Setara.

1. Data Tabel Pengukuran Tingkat Bising Senambung Setara 18

Jam

a. Pada Jalan Andi pangerang Pettarani

Hari senin

Tabel 2.1 .Tabel bising Sinambung setara selama 18 jam pada jalan Andi Pangeran pettarani

Intensitas Jam (dB)	Jarak dari Rambu Lalu Lintas (Meter)					max	min	mean	stdev
	5	10	15	20	25				
06:00 - 08:00	84,8	83,7	83,8	83,7	83,8	84,8	83,7	83,9	0,5
08:00 - 10:00	82,1	82,3	80,4	80,7	84,9	84,9	80,4	82,1	1,8
10:00 -12:00	83,4	81,6	81,6	81,6	81,9	83,4	81,6	82,0	0,8
12:00 - 14:00	82,1	83,8	82,2	82,3	82,1	83,8	82,1	82,5	0,7
14:00 - 16:00	82,2	82,4	82,6	82,0	82,0	82,6	82,0	82,2	0,3
16:00 - 18:00	84,2	82,0	80,7	82,0	80,6	84,2	80,6	81,9	1,4
18:00 - 20:00	84,3	84,1	80,3	81,2	80,8	84,3	80,3	82,1	1,9
20:00 - 22:00	82,3	82,5	82,3	81,3	82,6	82,6	81,3	82,2	0,5
22:00 - 24:00	82,5	82,2	82,5	82,6	82,6	82,6	82,2	82,5	0,2

Hari selasa

Tabel 2.2. Tabel bising Sinambung setara rata-rata 18 jam pada jalan A.P Pettarani

Intensitas Jam (dB)	Jarak dari Rambu Lalu Lintas (Meter)					max	min	mean	stdev
	5	10	15	20	25				
06:00 - 08:00	84,9	84,0	82,0	82,0	85,4	85,4	82,0	83,6	1,6
08:00 - 10:00	83,8	84,2	82,6	82,6	85,3	85,3	82,6	83,7	1,2
10:00 -12:00	82,9	82,3	81,4	81,4	82,1	82,9	81,4	82,0	0,6
12:00 - 14:00	82,4	82,5	82,4	82,4	82,4	82,5	82,4	82,4	0,0
14:00 - 16:00	82,6	82,4	82,4	82,4	82,3	82,6	82,3	82,4	0,1
16:00 - 18:00	82,2	81,9	82,3	82,3	82,2	82,3	81,9	82,2	0,2
18:00 - 20:00	84,5	83,1	82,3	82,3	82,6	84,5	82,3	83,0	0,9
20:00 - 22:00	83,8	82,3	82,3	82,3	81,9	83,8	81,9	82,5	0,7
22:00 - 24:00	82,4	82,4	82,3	82,3	81,1	82,4	81,1	82,1	0,6

c. Hari rabu

Tabel 2.3. Tabel bising Sinambung setara rata-rata 18 jam pada jalan A.P Pettarani pada hari rabu

Intensitas Jam (dB)	Jarak dari Rambu Lalu Lintas (Meter)					max	min	mean	stdev
	5	10	15	20	25				
06:00 - 08:00	82,4	83,6	83,6	82,6	81,0	83,6	81,0	82,6	1,1
08:00 - 10:00	85,2	83,8	82,2	84,9	85,1	85,2	82,2	84,2	1,3
10:00 - 12:00	82,8	82,0	83,3	83,4	82,6	83,4	82,0	82,8	0,6
12:00 - 14:00	82,3	82,6	82,6	82,3	82,1	82,6	82,1	82,4	0,2
14:00 - 16:00	82,0	82,1	82,7	82,6	82,2	82,7	82,0	82,3	0,3
16:00 - 18:00	82,3	82,3	82,0	82,0	85,0	85,0	82,0	82,7	1,3
18:00 - 20:00	84,5	82,7	82,3	82,2	81,0	84,5	81,0	82,5	1,3
20:00 - 22:00	82,2	82,8	82,3	82,3	82,6	82,8	82,2	82,4	0,3
22:00 - 24:00	82,7	82,2	81,8	81,7	80,9	82,7	80,9	81,8	0,7

d. Pada hari kamis

Tabel 2.4. Tabel bising Sinambung setara rata-rata 18 jam pada jalan A.P pettrani pada hari rabu

Intensitas Jam (dB)	Jarak dari Rambu Lalu Lintas (Meter)					max	min	mean	stdev
	5	10	15	20	25				
06:00 - 08:00	84,0	82,5	84,0	83,4	83,3	84,0	82,5	83,4	0,6
08:00 - 10:00	83,9	83,3	83,8	83,5	83,5	83,9	83,3	83,6	0,2
10:00 - 12:00	83,1	82,5	82,5	82,6	82,5	83,1	82,5	82,6	0,2
12:00 - 14:00	82,1	83,3	82,2	82,1	82,3	83,3	82,1	82,4	0,5
14:00 - 16:00	82,1	82,3	82,5	82,1	82,0	82,5	82,0	82,3	0,7
16:00 - 18:00	82,7	82,7	82,1	82,2	81,8	82,7	81,8	82,3	0,4
18:00 - 20:00	83,3	82,2	83,5	82,1	82,1	83,5	82,1	82,5	0,7
20:00 - 22:00	84,0	84,0	84,7	82,7	82,6	84,7	82,6	83,6	0,9
22:00 - 24:00	80,1	80,5	81,1	80,9	79,5	81,1	79,5	80,4	0,6

e. Hari jum'at

Tabel 2.5. Tabel bising Sinambung setara rata-rata 18 jam pada jalan A.P Pettrani pada hari Jumat.

Intensitas Jam (dB)	Jarak dari Rambu Lalu Lintas (Meter)					max	min	mean	stdev
	5	10	15	20	25				
06:00 - 08:00	82,6	83,6	84,4	83,3	83,1	84,4	82,6	83,4	0,6
08:00 - 10:00	83,6	82,8	82,2	82,0	82,1	83,6	82,0	82,5	0,7
10:00 - 12:00	82,3	82,1	82,1	82,2	82,2	82,3	82,1	82,2	0,1
12:00 - 14:00	82,3	82,7	83,2	82,2	82,4	83,2	82,2	82,5	0,4
14:00 - 16:00	82,3	82,5	82,2	82,2	82,0	82,5	82,0	82,2	0,2
16:00 - 18:00	82,3	84,4	81,9	82,7	82,6	84,4	81,9	82,7	1,0
18:00 - 20:00	85,1	84,4	82,8	82,5	81,9	85,1	81,9	83,3	1,3
20:00 - 22:00	82,3	82,3	82,5	83,8	82,6	83,8	82,3	82,7	0,6
22:00 - 24:00	82,5	82,3	81,5	98,7	80,9	98,7	80,9	85,2	7,6

f. Pada hari sabtu

Tabel 2.6. Tabel bising Sinambung setara rata-rata 18 jam pada jalan A.P Pettarani pada hari sabtu.

Intensitas Jam (dB)	Jarak dari Rambu Lalu Lintas (Meter)					max	min	mean	stdev
	5	10	15	20	25				
06:00 - 08:00	82,7	83,3	84,3	82,3	82,1	84,3	82,1	82,9	0,9
08:00 - 10:00	82,3	82,2	82,3	81,8	82,9	82,9	81,8	82,5	0,4
10:00 - 12:00	82,7	82,6	82,3	82,2	82,1	82,7	82,1	82,4	0,3
12:00 - 14:00	82,0	82,3	82,1	82,1	82,2	82,3	82,0	82,1	0,1
14:00 - 16:00	83,3	82,2	82,3	82,4	82,4	83,3	82,2	82,3	0,5
16:00 - 18:00	82,9	82,7	82,2	82,2	82,3	82,9	82,7	82,5	0,3
18:00 - 20:00	82,7	83,5	82,1	82,3	81,8	83,5	81,8	82,5	0,7
20:00 - 22:00	82,0	82,1	82,2	84,3	82,0	84,3	82,0	82,5	0,0
22:00 - 24:00	82,1	82,1	81,4	81,0	80,8	82,1	80,8	81,5	0,6

g. Minggu

Tabel 2.7. Tabel bising Sinambung setara rata-rata 18 jam pada jalanA.P Pettarani pada hari minggu.

Intensitas Jam (dB)	Jarak dari Rambu Lalu Lintas (Meter)					max	min	mean	stdev
	5	10	15	20	25				
06:00 - 08:00	82,3	82,4	84,3	84,3	83,0	84,3	82,3	83,2	1,0
08:00 - 10:00	84,9	82,6	83,9	82,5	82,5	84,9	82,5	83,3	1,1
10:00 -12:00	82,7	82,6	82,6	82,6	82,4	82,7	82,4	82,5	0,1
12:00 - 14:00	82,0	82,0	82,1	82,1	81,9	82,1	81,9	82,0	0,1
14:00 - 16:00	82,2	82,0	82,2	82,2	81,8	82,2	81,8	82,1	0,2
16:00 - 18:00	82,6	82,3	82,4	82,4	82,2	82,6	82,2	82,4	0,1
18:00 - 20:00	83,2	84,4	82,8	82,8	84,2	84,4	82,8	83,5	0,8
20:00 - 22:00	83,4	83,3	83,9	83,9	82,6	83,9	82,6	83,4	0,5
22:00 - 24:00	82,5	82,3	82,0	81,8	81,1	82,5	81,1	81,9	0,5

2. Pada jalan Sultan Alauddin arah Sungguminasa

a. Pada hari senin

Tabel 2.8. Tabel bising Sinambung setara selama 18 jam pada jalan Sultan Alauddin arah Sungguminsa.

Intensitas Jam (dB)	Jarak dari Rambu Lalu Lintas (Meter)					max	min	mean	stdev
	5	10	15	20	25				
06:00 - 08:00	82,0	82,5	82,2	82,2	82,3	82,2	82,0	82,2	0,2
08:00 - 10:00	82,3	82,3	81,9	82,7	83,8	83,8	81,9	82,6	0,7
10:00 -12:00	83,0	82,2	82,6	82,5	82,4	83,0	82,2	82,5	0,3
12:00 - 14:00	82,1	83,9	82,0	82,8	82,3	83,9	82,0	82,6	0,8
14:00 - 16:00	82,1	82,6	82,0	82,0	82,1	82,6	82,1	82,1	0,2
16:00 - 18:00	82,5	82,5	82,0	82,6	82,3	82,6	82,0	82,4	0,2
18:00 - 20:00	82,5	82,4	82,7	82,9	82,5	82,9	82,4	82,6	0,2
20:00 - 22:00	82,6	82,6	82,1	82,7	82,6	82,7	82,1	82,5	0,2
22:00 - 24:00	82,2	82,4	81,8	82,1	82,0	82,4	81,8	82,1	0,2

b. Hari Selasa

Tabel 2.9 . Tabel bising Sinambung setara selama 18 jam pada jalan Sultan alauddin arah Sungguminasa.

Intensitas Jam (dB)	Jarak dari Rambu Lalu Lintas (Meter)					max	min	mean	stdev
	5	10	15	20	25				
06:00 - 08:00	84,5	84,0	82,1	82,1	83,7	84,5	82,1	83,3	1,1
08:00 - 10:00	83,3	83,9	82,5	82,5	84,4	84,4	82,5	83,3	0,8
10:00 -12:00	83,1	82,2	82,1	82,1	82,3	83,1	82,1	82,3	0,4
12:00 - 14:00	82,4	82,3	82,6	82,6	82,5	82,6	82,3	82,5	0,1
14:00 - 16:00	82,4	82,3	82,5	82,3	82,5	82,5	82,3	82,4	0,1
16:00 - 18:00	82,2	82,0	82,8	82,8	84,1	84,1	82,0	82,8	0,8
18:00 - 20:00	84,4	82,7	82,6	82,4	82,7	84,4	82,4	82,9	0,8
20:00 - 22:00	83,3	82,4	82,3	82,3	82,2	83,3	82,2	82,5	0,5
22:00 - 24:00	82,4	82,2	82,2	82,2	80,3	82,4	80,3	81,8	0,9

c. Hari Rabu

Tabel 2.10 . Tabel bising Sinambung setara selama 18 jam pada jalan Sultan alauddin arah Sungguminasa

Intensitas Jam (dB)	Jarak dari Rambu Lalu Lintas (Meter)					max	min	mean	stdev
	5	10	15	20	25				
06:00 - 08:00	82,6	83,6	83,0	83,0	83,0	83,6	82,6	83,0	0,4
08:00 - 10:00	85,1	84,0	82,5	82,7	82,4	85,1	82,4	83,3	0,5
10:00 -12:00	82,6	82,5	83,4	83,4	83,4	83,4	82,5	83,0	0,5
12:00 - 14:00	82,2	82,8	82,9	82,9	82,9	82,9	82,2	82,7	0,3
14:00 - 16:00	82,1	82,3	82,5	82,4	82,4	82,5	82,1	82,5	0,2
16:00 - 18:00	82,1	81,9	82,2	82,2	82,0	82,2	81,9	82,0	0,1
18:00 - 20:00	84,8	82,4	82,2	85,8	83,0	85,8	82,2	83,6	1,6
20:00 - 22:00	82,3	82,5	82,0	82,0	82,0	82,5	82,0	82,2	0,2
22:00 - 24:00	82,7	81,7	81,8	81,8	81,8	82,7	81,7	81,9	0,4

d. Hari Kamis

Tabel 2.11 Tabel bising Sinambung setara selama 18 jam pada jalan Sultan alauddin arah Sungguminsa

Intensitas Jam (dB)	Jarak dari Rambu Lalu Lintas (Meter)					max	min	mean	stdev
	5	10	15	20	25				
06:00 - 08:00	82,5	83,3	83,4	83,2	83,2	83,4	82,5	83,1	0,3
08:00 - 10:00	83,1	82,7	82,6	82,7	82,9	83,1	82,6	82,8	0,2
10:00 - 12:00	82,1	82,0	82,2	82,3	82,1	82,3	82,0	82,1	0,1
12:00 - 14:00	82,0	82,4	82,3	82,4	82,3	82,4	82,0	82,3	0,2
14:00 - 16:00	81,8	82,2	82,1	82,1	82,5	82,5	81,8	82,1	0,3
16:00 - 18:00	84,2	83,8	83,2	83,4	84,1	84,2	83,2	83,7	0,4
18:00 - 20:00	85,6	84,7	84,0	84,3	83,7	85,6	83,7	84,4	0,7
20:00 - 22:00	83,5	82,9	83,1	82,6	82,0	83,5	82,0	82,8	0,6
22:00 - 24:00	80,2	81,0	81,2	80,9	80,0	81,2	80,0	80,6	0,5

e. Hari Jum'at

Tabel 2.12. Tabel bising Sinambung setara selama 18 jam pada jalan Sultan Alauddin arah Sungguminsa

Intensitas Jam (dB)	Jarak dari Rambu Lalu Lintas (Meter)					max	min	mean	stdev
	5	10	15	20	25				
06:00 - 08:00	81,6	81,7	83,8	82,5	82,4	83,8	81,6	82,4	0,9
08:00 - 10:00	82,4	82,3	82,3	82,1	82,2	82,4	82,1	82,2	0,1
10:00 - 12:00	82,2	83,6	83,2	82,6	82,4	83,6	82,2	82,8	0,6
12:00 - 14:00	82,3	81,9	81,9	81,9	81,8	82,3	81,8	82,0	0,2
14:00 - 16:00	82,0	82,1	82,0	82,0	82,2	82,2	82,0	82,0	0,1
16:00 - 18:00	82,3	82,5	85,0	82,7	84,3	85,0	82,3	83,3	1,2
18:00 - 20:00	83,6	83,2	82,7	82,6	82,3	83,6	82,6	83,0	0,4
20:00 - 22:00	82,8	82,7	82,6	82,5	82,4	82,8	82,4	82,6	0,2
22:00 - 24:00	82,3	82,2	82,1	81,8	80,3	82,3	80,3	81,7	0,8

f. Sabtu

Tabel 2.13 . Tabel bising Sinambung setara selama 18 jam pada jalan Sultan alauddin arah Sungguminsa

Intensitas Jam (dB)	Jarak dari Rambu Lalu Lintas (Meter)					max	min	mean	stdev
	5	10	15	20	25				
06:00 - 08:00	81,6	83,4	82,2	82,2	82,0	83,4	81,6	82,3	0,7
08:00 - 10:00	84,4	82,7	82,1	82,1	82,7	84,4	82,1	82,8	1,0
10:00 -12:00	82,7	82,4	82,5	82,5	82,1	82,7	82,1	82,4	0,2
12:00 - 14:00	81,9	82,3	82,1	82,1	82,4	82,4	81,9	82,1	0,2
14:00 - 16:00	82,8	82,0	82,2	82,2	82,3	82,8	82,0	82,3	0,3
16:00 - 18:00	82,6	82,7	82,3	82,3	82,2	82,7	82,2	82,4	0,2
18:00 - 20:00	82,6	82,8	82,6	82,6	81,8	82,8	81,8	82,4	0,4
20:00 - 22:00	82,0	84,8	82,1	82,1	82,1	84,8	82,0	82,6	1,2
22:00 - 24:00	81,8	82,3	81,4	81,4	81,0	82,3	81,0	81,6	0,5

g. Hari Minggu

Tabel 2.14 . Tabel bising Sinambung setara selama 18 jam pada jalan Sultan Alauddin arah Sungguminsa.

Intensitas Jam (dB)	Jarak dari Rambu Lalu Lintas (Meter)					max	min	mean	stdev
	5	10	15	20	25				
06:00 - 08:00	82,1	82,0	84,4	84,4	83,1	84,4	82,0	83,2	1,2
08:00 - 10:00	84,8	82,3	83,8	83,8	82,7	84,8	82,3	83,8	1,0
10:00 -12:00	82,7	82,3	82,3	82,3	82,3	82,7	82,3	82,3	0,2
12:00 - 14:00	81,9	82,0	82,0	82,0	81,9	82,0	81,9	82,0	0,1
14:00 - 16:00	82,2	82,3	82,2	82,2	82,1	82,2	82,2	82,2	0,1
16:00 - 18:00	82,5	82,2	82,3	82,3	82,2	82,5	82,2	82,3	0,1
18:00 - 20:00	83,4	83,4	82,6	82,6	84,0	84,0	82,6	83,2	0,6
20:00 - 22:00	83,3	82,6	84,0	84,0	82,6	84,0	82,6	83,3	0,7
22:00 - 24:00	82,1	82,8	82,3	82,3	81,2	82,8	81,2	82,1	0,6

3. Pada jalan Sultan Alauddin arah Makassar Mall

a. Hari senin

Tabel 2.15 . Tabel bising Sinambung setara selama 18 jam pada jalan Sultan Alauddin arah Makassar Mall

Intensitas Jam (dB)	Jarak dari Rambu Lalu Lintas (Meter)					max	min	mean	stdev
	5	10	15	20	25				
06:00 - 08:00	84,8	83,7	83,8	82,0	81,0	84,8	81,0	83,1	1,5
08:00 - 10:00	82,1	82,3	80,4	80,7	84,9	84,9	80,4	82,1	1,8
10:00 -12:00	83,4	81,6	81,6	81,6	81,9	83,4	81,6	82,0	0,8
12:00 - 14:00	82,1	83,8	82,2	82,3	82,1	83,8	82,1	82,5	0,7
14:00 - 16:00	82,2	82,4	82,6	82,0	82,0	82,6	82,0	82,2	0,3
16:00 - 18:00	84,2	82,0	80,7	82,0	80,6	84,2	80,6	81,9	1,4
18:00 - 20:00	84,3	84,1	80,3	81,2	80,8	84,3	80,3	82,1	1,9
20:00 - 22:00	82,3	82,5	82,3	81,3	82,6	82,6	81,3	82,2	0,5
22:00 - 24:00	82,5	82,2	82,5	82,6	82,6	82,6	82,2	82,5	0,2

b. Hari Selasa

Tabel 2.16 . Tabel bising Sinambung setara selama 18 jam pada jalan Sultan Alauddin arah Makassar Mall

Intensitas Jam (dB)	Jarak dari Rambu Lalu Lintas (Meter)					max	min	mean	stdev
	5	10	15	20	25				
06:00 - 08:00	84,3	84,0	81,9	81,9	84,5	84,5	81,9	83,3	0,3
08:00 - 10:00	83,7	84,0	82,4	82,4	82,5	84,0	82,4	83,0	0,3
10:00 -12:00	83,0	82,3	81,6	81,6	82,1	83,0	81,6	82,2	0,6
12:00 - 14:00	82,6	82,2	82,4	82,4	82,5	82,6	82,2	82,4	0,1
14:00 - 16:00	82,4	82,6	82,3	82,3	82,0	82,6	82,0	82,6	0,2
16:00 - 18:00	82,0	82,2	82,4	82,4	82,3	82,4	82,0	82,2	0,2
18:00 - 20:00	84,3	83,0	82,4	82,4	82,4	84,3	82,4	82,9	0,8
20:00 - 22:00	83,7	82,8	82,0	82,0	81,8	83,7	81,8	82,4	0,8
22:00 - 24:00	82,2	82,4	82,2	82,2	81,4	82,4	81,4	82,1	0,1

c. Rabu.

Tabel 2.17 . Tabel bising Sinambung setara selama 18 jam pada jalan Sultan Alauddin arah Makassar Mall

Intensitas Jam (dB)	Jarak dari Rambu Lalu Lintas (Meter)					max	min	mean	stdev
	5	10	15	20	25				
06:00 - 08:00	84,6	83,4	84,8	84,9	81,9	84,9	81,9	83,9	1,3
08:00 - 10:00	84,5	82,3	80,3	80,3	83,3	84,5	80,3	82,1	1,9
10:00 -12:00	82,2	81,4	82,2	82,3	82,2	82,3	81,4	82,0	0,4
12:00 - 14:00	82,2	83,6	83,1	83,9	82,0	83,9	82,0	82,9	0,8
14:00 - 16:00	82,2	82,4	82,9	82,9	82,2	82,9	82,2	82,5	0,3
16:00 - 18:00	82,1	82,0	81,7	81,7	81,1	82,1	81,1	81,7	0,4
18:00 - 20:00	83,9	84,0	81,7	82,3	82,5	84,0	81,7	82,9	1,0
20:00 - 22:00	81,9	82,6	82,1	82,1	82,5	82,6	81,9	82,2	0,3
22:00 - 24:00	82,2	82,2	82,7	82,7	81,8	82,7	81,8	82,3	0,4

d. Kamis

Tabel 2.18. Tabel bising Sinambung setara selama 18 jam pada jalan Sultan Alauddin arah Makassar Makassar Mall

Intensitas Jam (dB)	Jarak dari Rambu Lalu Lintas (Meter)					max	min	mean	stdev
	5	10	15	20	25				
06:00 - 08:00	82,3	83,6	83,0	82,7	83,5	83,6	82,2	82,9	0,5
08:00 - 10:00	82,9	82,9	82,9	83,1	82,8	83,1	82,8	82,9	0,3
10:00 -12:00	82,0	82,3	82,5	82,1	81,8	82,3	81,8	82,1	0,3
12:00 - 14:00	82,2	82,4	82,5	82,3	81,9	82,5	81,9	82,3	0,2
14:00 - 16:00	82,3	82,2	82,2	82,0	81,8	82,3	81,8	82,1	0,2
16:00 - 18:00	84,1	83,7	83,3	83,1	84,3	84,3	83,3	83,5	0,5
18:00 - 20:00	85,0	84,9	84,6	84,1	84,7	85,0	84,1	84,6	0,3
20:00 - 22:00	82,6	83,0	83,0	82,6	82,6	83,0	82,6	82,7	0,2
22:00 - 24:00	79,7	81,3	81,0	81,0	80,3	81,3	79,7	80,6	0,7

e. Jum'at

Tabel 2.19 . Tabel bising Sinambung setara selama 18 jam pada jalan Sultan Alauddin arah Makassar Makassar Mall

Intensitas Jam (dB)	Jarak dari Rambu Lalu Lintas (Meter)					max	min	mean	stdev
	5	10	15	20	25				
06:00 - 08:00	81,5	83,8	83,8	83,3	82,7	83,8	81,5	83,0	1,0
08:00 - 10:00	82,4	82,4	82,3	82,1	82,0	82,4	82,0	82,2	0,2
10:00 - 12:00	82,0	82,0	82,1	82,0	82,2	82,2	82,0	82,0	0,1
12:00 - 14:00	82,6	82,0	81,9	81,9	81,8	82,6	81,8	82,0	0,3
14:00 - 16:00	82,1	82,0	81,9	81,9	82,1	82,1	81,9	82,0	0,1
16:00 - 18:00	82,2	82,4	82,5	82,5	84,9	84,9	82,2	82,9	1,1
18:00 - 20:00	85,6	85,0	82,1	82,1	82,2	85,6	82,1	83,4	1,7
20:00 - 22:00	82,3	82,4	82,5	82,6	82,5	82,6	82,3	82,4	0,1
22:00 - 24:00	82,5	82,5	81,9	81,4	80,1	82,5	80,1	81,7	1,0

f. Sabtu

Tabel 2.20. Tabel bising Sinambung setara selama 18 jam pada jalan Sultan Alauddin arah Makassar Makassar Mall

Intensitas Jam (dB)	Jarak dari Rambu Lalu Lintas (Meter)					max	min	mean	stdev
	5	10	15	20	25				
06:00 - 08:00	81,8	83,0	81,6	81,6	84,7	84,7	81,6	82,5	0,8
08:00 - 10:00	82,8	82,6	81,9	81,9	82,6	82,8	81,9	82,3	0,4
10:00 - 12:00	82,0	82,3	82,4	82,4	81,9	82,4	81,9	82,2	0,2
12:00 - 14:00	82,0	82,2	82,2	82,2	82,1	82,2	82,0	82,1	0,1
14:00 - 16:00	82,2	82,2	82,3	82,3	82,3	82,3	82,2	82,2	0,1
16:00 - 18:00	82,6	82,5	82,2	82,2	82,2	82,6	82,2	82,3	0,2
18:00 - 20:00	82,7	82,4	82,3	82,3	82,2	82,7	82,2	82,4	0,2
20:00 - 22:00	82,3	82,5	82,2	82,2	82,0	82,5	82,0	82,2	0,2
22:00 - 24:00	81,7	82,0	81,6	81,6	80,6	82,0	80,6	81,5	0,5

g. Minggu

Tabel 2.21. Tabel bising Sinambung setara selama 18 jam pada jalan Sultan Alauddin arah Makassar Makassar Mall

Intensitas Jam (dB)	Jarak dari Rambu Lalu Lintas (Meter)					max	min	mean	stdev
	5	10	15	20	25				
06:00 - 08:00	81,9	81,7	84,2	84,2	82,9	84,2	81,7	83,0	1,2
08:00 - 10:00	84,7	82,3	83,8	83,8	82,5	84,7	82,3	83,4	1,0
10:00 - 12:00	82,5	82,2	82,2	82,2	82,2	82,5	82,2	82,2	0,1
12:00 - 14:00	81,7	81,9	81,9	81,9	81,8	81,9	81,7	81,8	0,1
14:00 - 16:00	82,1	82,1	82,0	82,0	81,9	82,1	81,9	82,0	0,1
16:00 - 18:00	82,3	82,1	82,1	82,1	82,0	82,3	82,0	82,1	0,1
18:00 - 20:00	83,2	83,3	82,5	82,5	84,0	84,0	82,5	83,1	0,6
20:00 - 22:00	83,2	82,4	83,9	83,9	82,5	83,9	82,4	83,2	0,7
22:00 - 24:00	81,9	82,6	82,1	82,1	81,1	82,6	81,1	81,9	0,6

UNIVERSITAS ISLAM NEGERI
ALAUDDIN
MAKASSAR



Nilai Rata-rata tingkat kebisingan pada jalan Andi Pangerang Pettrani

Intensitas Jam (dB)	senin	selasa	rabu	kamis	Jumat	sabtu	minggu	Rata-rata bising 1 minggu
06:00 - 08:00	83,9	83,6	82,6	83,4	83,4	82,9	83,2	82,6
08:00 - 10:00	82,1	83,7	84,2	83,6	82,5	82,3	83,3	
10:00 - 12:00	82,0	82,0	82,8	82,6	82,2	82,4	82,5	
12:00 - 14:00	82,5	82,4	82,4	82,4	82,5	82,1	82,0	
14:00 - 16:00	82,2	82,4	82,3	82,2	82,2	82,5	82,1	
16:00 - 18:00	81,9	82,2	82,7	82,3	82,7	82,5	82,4	
18:00 - 20:00	82,1	83,0	82,5	82,6	83,3	82,5	83,5	
20:00 - 22:00	82,2	82,5	82,4	83,6	82,7	82,5	83,4	
22:00 - 24:00	82,5	82,1	81,8	80,4	85,2	81,5	81,9	
Rata-rata	82,4	82,6	82,6	82,6	83,0	82,3	82,7	

Nilai rata-rata Tingkat intensitas bunyi pada Jalan Sultan alauddin makassar arah sungguminasa

Intensitas Jam (dB)	Senin	Selasa	Rabu	Kamis	Jumat	Sabtu	Minggu	Rata-rata bising 1 minggu
06:00 - 08:00	82,2	83,3	83,0	83,1	82,4	82,3	83,2	82,5
08:00 - 10:00	82,6	83,3	83,3	82,8	82,2	82,8	83,5	
10:00 - 12:00	82,5	82,3	83,0	82,1	82,8	82,4	82,3	
12:00 - 14:00	82,6	82,5	82,7	82,3	82,0	82,1	82,0	
14:00 - 16:00	82,2	82,4	82,3	82,1	82,1	82,3	82,2	
16:00 - 18:00	82,4	82,8	82,0	83,7	83,3	82,4	82,3	
18:00 - 20:00	82,6	82,9	83,6	84,4	83,0	82,4	83,3	
20:00 - 22:00	82,5	82,5	82,2	82,8	82,6	82,8	83,3	
22:00 - 24:00	82,1	81,8	82,0	80,6	81,7	81,6	82,1	
Rata-rata	82,4	82,6	82,7	82,7	82,4	82,3	82,7	



Nilai rata-rata tingkat kebisingan di persimpangan Jalan Sultan alauddin Makassar arah Makassar mall

Intensitas Jam (dB)	Senin	Selasa	Rabu	Kamis	Jumat	Sabtu	Minggu	Rata-rata bising 1 minggu
06:00 - 08:00	83,1	83,3	83,9	83,0	83,0	82,5	83,0	82,5
08:00 - 10:00	82,1	83,3	82,1	82,9	82,2	82,3	83,4	
10:00 -12:00	82,0	82,3	82,0	82,1	82,0	82,2	82,2	
12:00 - 14:00	82,5	82,5	82,9	82,3	82,0	82,1	81,8	
14:00 - 16:00	82,2	82,4	82,5	82,1	82,0	82,2	82,0	
16:00 - 18:00	81,9	82,8	81,7	83,7	82,9	82,3	82,1	
18:00 - 20:00	82,1	82,9	82,9	84,6	83,4	82,4	83,1	
20:00 - 22:00	82,2	82,5	82,2	82,7	82,4	82,2	83,2	
22:00 - 24:00	82,5	81,8	82,3	80,6	81,7	81,5	81,9	
Rata-rata	82,3	82,6	82,5	82,7	82,4	82,2	82,5	

UNIVERSITAS ISLAM NEGERI
ALAUDDIN
 M A K A S S A R



LAMPIRAN 3

Tingkat Bising Senambung Setara Dan Polusi Bising

UNIVERSITAS ISLAM NEGERI

ALAUDDIN
MAKASSAR



Data Tingkat Bising Senambung Setara (Lsm) Dan Tingkat Polusi Bising (Lnp)

1. Data Bising rata-rata (Mean)

Tabel 3.1. Bising rata-rata (mean) tiap hari pada jalan Andi Pangeran Pettrani

HARI	Bising Rata-Rata (Mean)								
	L1	L2	L3	L4	L5	L6	L7	L8	L9
Senin	83,9	82,1	82,0	82,5	82,2	81,9	82,1	82,2	82,5
Selasa	83,6	83,7	82,0	82,4	82,4	82,2	83,0	82,5	82,1
Rabu	82,6	84,2	82,8	82,4	82,3	82,7	82,5	82,4	81,8
Kamis	83,4	83,6	82,6	82,4	82,2	82,3	82,6	83,6	80,4
Jum'at	83,4	82,5	82,2	82,5	82,2	82,7	83,3	82,7	85,2
Sabtu	82,9	82,3	82,4	82,1	82,5	82,5	82,5	82,5	81,5
Ahad	83,2	83,3	82,5	82,0	82,1	82,4	83,5	83,4	81,9

Tabel 3.2. Bising rata-rata (mean) tiap hari pada jalan Sultan Alauddin Makassar arah Sungguminasa

HARI	Bising Rata-Rata (Mean)								
	L1	L2	L3	L4	L5	L6	L7	L8	L9
Senin	82,2	82,6	82,5	82,6	82,2	82,4	82,6	82,5	82,1
Selasa	83,3	83,3	82,3	82,5	82,4	82,8	82,9	82,5	81,8
Rabu	83,0	83,3	83,0	82,7	82,3	82,9	83,6	82,2	82,0
Kamis	83,1	82,8	82,1	82,3	82,1	83,7	84,4	82,8	80,6
Jum'at	82,4	82,2	82,8	82,0	82,5	83,8	83,0	82,5	81,7
Sabtu	82,3	82,8	82,4	82,1	82,3	82,4	82,7	82,6	81,6
Ahad	83,2	83,5	82,3	82,0	82,2	82,3	83,2	83,3	82,1

Tabel 3.3. bisling rata-rata (mean) tiap hari pada jalan Andi Pangerang Pettrani

HARI	Bising Rata-Rata (Mean)								
	L1	L2	L3	L4	L5	L6	L7	L8	L9
Senin	83,1	82,1	82,0	82,5	82,2	81,9	82,1	82,2	82,5
Selasa	83,3	83,0	82,1	82,4	82,3	82,2	82,9	82,4	82,1
Rabu	83,9	82,1	82,0	82,9	82,5	81,7	82,9	82,2	82,3
Kamis	83,0	82,9	82,1	82,3	82,1	83,7	84,6	82,7	80,6
Jum'at	83,0	82,2	82,0	82,0	82,0	82,9	83,4	82,4	81,7
Sabtu	82,5	82,3	82,2	82,1	82,2	82,3	82,4	82,2	81,5
Ahad	83,0	83,4	82,2	81,8	82,0	82,1	83,1	83,2	81,9

Keterangan :

L1 diambil pada jam 06.⁰⁰ _ 08.⁰⁰. (rata-rata dari 2 jam tersebut)

L2 diambil pada jam 08.⁰⁰ _ 10.⁰⁰. (rata-rata dari 2 jam tersebut)

L3 diambil pada jam 10.⁰⁰ _ 12.⁰⁰. (rata-rata dari 2 jam tersebut)

L4 diambil pada jam 12.⁰⁰ _ 14.⁰⁰. (rata-rata dari 2 jam tersebut)

L5 diambil pada jam 14.⁰⁰ _ 16.⁰⁰. (rata-rata dari 2 jam tersebut)

L6 diambil pada jam 16.⁰⁰ _ 18.⁰⁰. (rata-rata dari 2 jam tersebut)

L7 diambil pada jam 18.⁰⁰ _ 20.⁰⁰. (rata-rata dari 2 jam tersebut)

L8 diambil pada jam 20.⁰⁰ _ 22.⁰⁰. (rata-rata dari 2 jam tersebut)

L9 diambil pada jam 22.⁰⁰ _ 24.⁰⁰. (rata-rata dari 2 jam tersebut)



2. Data Nilai Bising Sinambung setara Lsm selama 1 Minggu.

a. Pada Jalan Andi Pangerang Pettarani

Tabel 3.4 Tabel Nilai Tingkat bising setara selama 1 Minggu Pada jalan andi Pangeran pettarani

HARI	Bising Rata-Rata (Mean)									Sinambung Setara		
	L1	L2	L3	L4	L5	L6	L7	L8	L9	Ls	Lm	Lsm / Leq
Senin	83,9	82,1	82,0	82,5	82,2	81,9	82,1	82,2	82,5	82,5	82,3	82,6
Selasa	83,6	83,7	82,0	82,4	82,4	82,2	83,0	82,5	82,1	82,8	82,5	82,9
Rabu	82,6	84,2	82,8	82,4	82,3	82,7	82,5	82,4	81,8	82,9	82,3	82,9
Kamis	83,4	83,6	82,6	82,4	82,2	82,3	82,6	83,6	80,4	82,8	82,4	82,9
Jum'at	83,4	82,5	82,2	82,5	82,2	82,7	83,3	82,7	85,2	82,6	83,8	83,3
Sabtu	82,9	82,3	82,4	82,1	82,5	82,5	82,5	82,5	81,5	82,4	82,2	82,6
Ahad	83,2	83,3	82,5	82,0	82,1	82,4	83,5	83,4	81,9	82,3	83,0	83,0

Tabel 3.5 : Nilai Tingkat bising Sinambung pada jalan Sultan alauddin arah Sungguminasa

Hari	Bising Rata-Rata (Mean)									Sinambung Setara		
	L1	L2	L3	L4	L5	L6	L7	L8	L9	Ls	Lm	Lsm / Leq
Senin	82,2	82,6	82,5	82,6	82,2	82,4	82,6	82,5	82,1	82,4	82,4	82,6
Selasa	83,3	83,3	82,3	82,5	82,4	82,8	82,9	82,5	81,8	82,8	82,4	82,8
Rabu	83,0	83,3	83,0	82,7	82,3	82,0	83,6	82,0	82,0	82,8	82,6	82,8
Kamis	83,1	82,8	82,1	82,3	82,1	83,7	84,4	82,8	80,6	82,7	82,9	83,0
Jum'at	82,4	82,2	82,8	82,0	82,1	83,3	83,0	82,6	81,7	82,5	82,4	82,7
Sabtu	82,3	82,8	82,4	82,1	82,3	82,4	82,4	82,6	81,6	82,4	82,2	82,6
Ahad	83,2	83,5	82,3	82,0	82,2	82,3	83,2	83,4	82,1	82,6	82,9	82,9

Tabel 3.6 : Nilai Tingkat bising Sinambung pada jalan Sultan alauddin arah Makassar Mall.

HARI	Bising Rata-Rata (Mean)									Sinambung Setara		
	L1	L2	L3	L4	L5	L6	L7	L8	L9	Ls	Lm	Lsm / Leq
Senin	83,1	82,1	82,0	82,5	82,2	81,9	82,1	82,2	82,5	82,3	82,3	82,5
Selasa	83,3	83,0	82,1	82,4	82,3	82,2	82,9	82,4	82,1	82,6	82,5	82,8
Rabu	83,9	82,1	82,0	82,9	82,5	81,7	82,9	82,2	82,3	82,5	82,5	82,8
Kamis	83,0	82,9	82,1	82,3	82,1	83,7	84,6	82,7	80,6	82,7	83,0	82,0
Jum'at	83,0	82,2	82,0	82,0	82,0	82,9	83,4	82,4	81,7	82,4	82,5	83,7
Sabtu	82,5	82,3	82,2	82,1	82,2	82,3	82,4	82,2	81,5	81,3	82,0	82,4
Ahad	83,0	83,4	82,2	81,8	82,0	82,1	83,1	83,2	81,9	82,5	82,8	82,8

3. Data Hasil Perhitungan Lnp Selama 1 minggu

a. Tabel nilai hasil Nilai polusi Bising (Lnp)

Tabel 3.7. Tabel Nilai hasil Nilai polusi Bising (Lnp) pada jalan andi Pangeran Pettarani.

HARI	STDEV Waktu Pengukuran									Rata-rata STDEV	Polusi Bising (LNP)
	L1	L2	L3	L4	L5	L6	L7	L8	L9		
Senin	0,5	1,8	0,8	0,7	0,3	1,4	1,9	0,5	0,2	0,9	85,9
Selasa	1,6	1,2	0,6	0,0	0,1	0,2	0,9	0,3	0,6	0,7	84,6
Rabu	1,1	1,3	0,6	0,2	0,3	1,3	1,3	0,3	0,7	0,8	84,5
Kamis	0,6	0,2	0,2	0,5	0,2	0,4	0,7	0,9	0,6	0,5	84,4
Jum'at	0,6	0,7	0,1	0,4	0,2	1,0	1,3	0,6	7,6	1,4	86,8
Sabtu	0,9	0,4	0,3	0,1	0,5	0,3	0,7	1,0	0,6	0,5	83,9
Ahad	1,0	1,1	0,1	0,1	0,2	0,1	0,8	0,4	0,5	0,5	84,2

Tabel 3.8. Tabel Hasil nilai Tingkat Polusi bising (Lnp) Pada jalan Sultan Alauddin Makssar arah sungguminasa Selama 1 Minggu.

HARI	STDEV Waktu Pengukuran									Rata-rata STD EV	Polusi Bising (LNP)
	L1	L2	L3	L4	L5	L6	L7	L8	L9		
Senin	0,2	0,7	0,3	0,8	0,2	0,2	0,2	0,2	0,2	0,3	83,5
Selasa	1,1	0,8	0,4	0,1	0,1	0,8	0,8	0,5	0,9	0,6	84,5
Rabu	0,4	1,2	0,5	0,3	0,2	0,1	1,6	0,2	0,4	0,5	84,3
Kamis	0,3	0,2	0,1	0,2	0,3	0,4	0,7	0,6	0,5	0,4	84,0
Jum'at	0,9	0,1	0,6	0,2	0,1	1,2	0,4	0,2	0,8	0,5	84,0
Sabtu	0,7	1,0	0,2	0,2	0,3	0,2	0,4	1,2	0,5	0,5	83,9
Ahad	1,2	1,0	0,2	0,1	0,1	0,1	0,6	0,7	0,6	0,5	84,2

Tabel 3.9. Tabel Hasil nilai Tingkat Polusi bising (Lnp) Pada jalan Sultan Alauddin Makssar Makassar Mall Selama 1 Minggu

HARI	STDEV Waktu Pengukuran									Rata-rata STDEV	Polusi Bising (LNP)
	L1	L2	L3	L4	L5	L6	L7	L8	L9		
Senin	1,5	1,8	0,8	0,7	0,3	1,4	1,9	0,5	0,2	1,0	85,1
Selasa	1,3	0,8	0,6	0,1	0,2	0,2	0,8	0,8	0,4	0,6	84,2
Rabu	1,3	1,9	0,4	0,8	0,3	0,4	1,0	0,3	0,4	0,7	84,7
Kamis	0,5	0,1	0,3	0,2	0,2	0,5	0,3	0,2	0,7	0,7	83,9
Jum'at	1,0	0,2	0,1	0,3	0,1	1,1	1,7	0,2	1,0	0,6	84,5
Sabtu	1,3	0,4	0,2	0,1	0,1	0,2	0,2	0,2	0,5	0,4	83,4
Ahad	1,2	1,0	0,1	0,1	0,1	0,1	0,6	0,7	0,6	0,5	84,1



Lampiran 4

Hubungan Volume Dengan Kebisingan

UNIVERSITAS ISLAM NEGERI

ALAUDDIN

M A K A S S A R



Data hubungan Volume dengan Kebisingan pada Jl. Andi Pangerang Pettarani

Waktu	Hari							
	Senin		Selasa		Rabu		Kamis	
	Volume	Bising	Volume	Bising	Volume	Bising	Volume	Bising
06.00-08.00	6672	83,9	6690	83,6	6525	82,6	6414	83,4
08.00-10.00	6104	82,1	6177	83,7	5993	84,2	5905	83,6
10.00-12.00	6175	82,0	6179	82,0	6044	82,8	5941	82,6
12.00-14.00	4565	82,5	4579	82,4	4476	82,4	4397	82,4
14.00-16.00	5309	82,2	5316	82,4	5208	82,3	5112	82,2
16.00-18.00	5911	81,9	5909	82,2	5800	82,7	5691	82,3
18.00-20.00	6189	82,1	6174	83,0	6076	82,5	5941	82,6
20.00-22.00	5673	82,2	5649	82,5	5570	82,4	5427	83,6
22.00-24.00	3862	82,5	3835	82,1	3793	81,8	3689	80,4
Waktu	Jum'at		Sabtu		Ahad		Rata-rata	
	Volume	Bising	Volume	Bising	Volume	Bising	Volume	Bising
06.00-08.00	6794	83,4	6289	82,9	6937	83,2	5790	83,3
08.00-10.00	6255	82,5	6555	82,3	6424	83,3	5426	83,1
10.00-12.00	6297	82,2	5123	82,4	6439	82,5	5275	82,4
12.00-14.00	4663	82,5	4707	82,1	4785	82,0	4021	82,3
14.00-16.00	5428	82,2	5322	82,5	5573	82,1	4658	82,3
16.00-18.00	6045	82,7	5215	82,5	6213	82,4	5098	82,4
18.00-20.00	6334	83,3	6320	82,5	6515	83,5	5443	82,8
20.00-22.00	5808	82,7	5546	82,5	5979	83,4	4956	82,7
22.00-24.00	3957	85,2	4261	81,5	4076	81,9	3434	82,2

ALA UDDIN
MAKASSAR



**Data hubungan Volume dengan Kebisingan pada Jl. Sultan Alauddin
Sungguminasa**

Waktu	Hari							
	Senin		Selasa		Rabu		Kamis	
	Volume	Bising	Volume	Bising	Volume	Bising	Volume	Bising
06.00-08.00	5850	82,2	5877	83,3	5718	83,0	5580	83,1
08.00-10.00	6378	82,6	6442	83,3	6261	83,3	6257	82,8
10.00-12.00	6451	82,5	6494	82,3	6314	83,0	6320	82,1
12.00-14.00	5008	82,6	5056	82,5	4911	82,7	5023	82,3
14.00-16.00	5737	82,2	5798	82,4	5628	82,3	5838	82,1
16.00-18.00	6145	82,4	6218	82,8	6033	82,0	6337	83,7
18.00-20.00	6775	82,6	6862	82,9	6654	83,6	7153	84,4
20.00-22.00	5363	82,5	5438	82,5	5270	82,2	5784	82,8
22.00-24.00	4079	82,1	4142	81,8	4010	82,0	4499	80,6
Waktu	Jum'at		Sabtu		Ahad		Rata-rata	
	Volume	Bising	Volume	Bising	Volume	Bising	Volume	Bising
06.00-08.00	5959	82,4	5979	82,3	6105	83,2	5133	82,8
08.00-10.00	6535	82,2	6598	82,8	6642	83,5	5639	82,9
10.00-12.00	6577	82,8	6623	82,4	6760	82,3	5692	82,5
12.00-14.00	5118	82,0	5174	82,1	5252	82,0	4443	82,3
14.00-16.00	5865	82,1	5940	82,3	6027	82,2	5104	82,2
16.00-18.00	6286	83,3	6378	82,4	6469	82,3	5483	82,7
18.00-20.00	6932	83,0	7046	82,4	7147	83,2	6071	83,2
20.00-22.00	5487	82,6	5494	82,6	5667	83,3	4813	82,6
22.00-24.00	4174	81,7	4178	81,6	4319	82,1	3675	81,7



Data hubungan Volume dengan Kebisingan pada Jl. Sultan Alauddin Makassar Mall

Waktu	Hari							
	Senin		Selasa		Rabu		Kamis	
	Volume	Bising	Volume	Bising	Volume	Bising	Volume	Bising
06.00-08.00	6181	83,1	5877	83,3	6039	83,9	6064	83,0
08.00-10.00	6399	82,1	6442	83,0	6280	82,1	5962	82,9
10.00-12.00	5027	82,0	6494	82,1	4920	82,0	4574	82,1
12.00-14.00	4605	82,5	5056	82,4	4517	82,9	4058	82,3
14.00-16.00	5202	82,2	5798	82,3	5107	82,5	4425	82,1
16.00-18.00	5092	81,9	6218	82,2	5003	81,7	4417	83,7
18.00-20.00	6163	82,1	6862	82,9	6062	82,9	5150	84,6
20.00-22.00	5401	82,2	5438	82,4	5318	82,2	4355	82,7
22.00-24.00	4144	82,5	4142	82,1	4084	82,3	3190	80,6
Waktu	Jum'at		Sabtu		Ahad		Rata-rata	
	Volume	Bising	Volume	Bising	Volume	Bising	Volume	Bising
06.00-08.00	6289	83,0	6306	82,5	6444	83,0	5400	83,1
08.00-10.00	6555	82,2	6630	82,3	6675	83,4	5618	82,6
10.00-12.00	5123	82,0	5166	82,2	5262	82,2	4571	82,1
12.00-14.00	4707	82,0	4770	82,1	4830	81,8	4068	82,3
14.00-16.00	5322	82,0	5407	82,2	5468	82,0	4591	82,2
16.00-18.00	5215	82,9	5314	82,3	5364	82,1	4578	82,4
18.00-20.00	6320	83,4	6457	82,4	6507	83,1	5440	83,0
20.00-22.00	5546	82,4	5545	82,2	5716	83,2	4665	82,5
22.00-24.00	4261	81,7	4265	81,5	4396	81,9	3560	81,8



Lampiran 5

Foto Alat

UNIVERSITAS ISLAM NEGERI

ALAUDDIN

MAKASSAR



ALAT UNTUK MENGUKUR TINGKAT INTENSITAS
BUNYI (dB)



M A K A S S
SOUND LEVEL METER

Sumber : Data Primer



DAFTAR RIWAYAT HIDUP



SITTI MARDHIAH K. Penulis adalah anak kesebelas dari tiga belas bersaudara. Lahir dari buah cinta kasih antara Ayahanda Kamaruddin S. BA dengan Ibunda Kamariah S. pada tanggal 29 Mei 1988 bertempat di Jeneponto.

Riwayat pendidikan, penulis menamatkan Sekolah Dasar pada tahun 2002 di SD Negeri 1 Tamalatea, Jeneponto.

Kemudian pada tahun yang sama penulis melanjutkan pada Sekolah Menengah Pertama dan tamat pada tahun 2004 di SMP Negeri 1 Tamalatea. Kemudian melanjutkan lagi ke Sekolah Menengah Atas dan tamat pada tahun 2006 di SMA Negeri 1 Tamalatea pada Kabupaten Jeneponto. Pada tahun 2006 penulis terdaftar sebagai Mahasiswi Angkatan 2006 di Jurusan Fisika Fakultas Sains dan Teknologi di Universitas Islam Negeri Alauddin Makassar.

UNIVERSITAS ISLAM NEGERI
ALAUDDIN
MAKASSAR

