

**EFEKTIFITAS PEMANFAATAN MEDIA BONEKA TANGAN  
TERHADAP KETERAMPILAN BERBICARA PESERTA DIDIK  
KELAS III MIN LIKUBODDONG KECAMATAN  
BONTONOMPO KABUPATEN GOWA**



**SKRIPSI**

Diajukan untuk Memenuhi Salah Satu Syarat Meraih Gelar Sarjana Pendidikan  
(S.Pd) Pada Prodi Pendidikan Guru Madrasah Ibtidaiyah  
Fakultas Tarbiyah dan Keguruan  
UIN Alauddin Makassar

Oleh:

**INDAH PUTRI SARIGUAM**

**NIM. 20800113019**







**FAKULTAS TARBIYAH DAN KEGURUAN  
UNIVERSITAS ISLAM NEGERI (UIN) ALAUDDIN MAKASSAR  
2017**

## PENGESAHAN SKRIPSI

Skripsi yang berjudul, "Efektifitas Pemanfaatan Media Boneka Tangan Terhadap Keterampilan Berbicara Peserta didik Kelas III MIN Likuboddong Kecamatan Bontonompo Kabupaten Gowa", yang disusun oleh Indah Putri Sariguan, NIM: 20800113019, Mahasiswa Jurusan Pendidikan Guru Madrasah Ibtidaiyah (PGMI) pada Fakultas Tarbiyah dan Keguruan UIN Alauddin Makassar, telah diuji dan dipertahankan dalam sidang munaqasyah yang diselenggarakan pada hari Senin, 20 November 2017 M, bertepatan dengan 01 Rabiul Awal 1439 H, dinyatakan telah dapat diterima sebagai salah satu syarat untuk memperoleh gelar Sarjana Pendidikan (S.Pd) pada Fakultas Tarbiyah dan Keguruan, Jurusan Pendidikan Guru Madrasah Ibtidaiyah (PGMI) dengan beberapa perbaikan.

Samata Gowa, 20 November 2017 M  
01 Rabiul Awal 1439 H

### DEWAN PENGUJI (SK Dekan No. 2675 Tahun 2017)

Ketua	: Dr. M. Shabir U, M.Ag.	
Sekretaris	: Dr. Muhammad Yahdi, M.Ag.	
Munaqisy I	: Prof. Dr.H.Syahrudin, M.Pd.	
Munaqisy II	: Dr. Sulaiman Saat, M.Pd.	
Pembimbing I	: Drs. H. Chaeruddin B, M.Pd.I.	
Pembimbing II	: Dr. Umar Sulaiman, M.Pd.	

Diketahui oleh:


Dekan Fakultas Tarbiyah dan Keguruan

M A ALAUDDIN Makassar, //



  
Dr. H. Muhammad Amri, Lc. M.Ag.  
Nip. 19730120 200312 1 001

## KATA PENGANTAR



*Alhamdulillahirobbil'alamin* segala puji hanya milik Allah swt atas rahmat dan hidayah-Nya yang senantiasa dicurahkan kepada penulis dalam menyusun skripsi ini hingga selesai. Salam dan shalawat senantiasa penulis haturkan kepada Rasulullah Muhammad *Sallallahu 'Alaihi Wasallam* sebagai satu-satunya uswatun hasanah dalam menjalankan aktivitas keseharian kita.

Melalui tulisan ini pula, penulis menyampaikan ucapan terima kasih yang tak terhingga, teristimewa kepada kedua orang tua tercinta, Almarhum Ayahanda **Badaruddin** dan Ibunda **Hj. Nurbaya** yang telah mengasuh, membimbing dan memberi berbagai dukungan kepada penulis selama dalam pendidikan, sampai selesainya skripsi ini, kepada beliau penulis senantiasa memanjatkan doa semoga Allah swt mengasihi, melimpahkan rezki-Nya dan mengampuni dosanya. Amin.

Penulis menyadari tanpa adanya bantuan dan partisipasi dari berbagai pihak, skripsi ini tidak mungkin dapat terselesaikan seperti yang diharapkan. Oleh karena itu, penulis patut menyampaikan terima kasih kepada:

1. Prof. Dr. H. Musafir, M.Si, selaku Rektor UIN Alauddin Makassar beserta para Wakil Rektor UIN Alauddin yang selama ini berusaha memajukan UIN Alauddin Makassar.
2. Dr. H. Muhammad Amri, Lc., M.Ag, Dekan Fakultas Tarbiyah dan Keguruan UIN Alauddin Makassar, beserta Wakil Dekan I, II, dan III.
3. Dr. M. Shabir U., M.Ag. dan Dr. Muhammad Yahdi, M.Ag. selaku Ketua dan Sekretaris Jurusan Pendidikan Guru Madrasah Ibtidaiyah beserta para


staf atas pelayanan dan fasilitas yang diberikan sehingga skripsi ini dapat terselesaikan lebih mudah.

4. Drs. H. Chaeruddin B, M.Pd.I dan Dr. Umar Sulaiman M.Pd. selaku pembimbing I dan II yang telah memberi arahan, pengetahuan baru dan koreksi dalam penyusunan skripsi ini, serta membimbing penulis sampai taraf penyelesaian.
5. Para dosen, karyawan dan karyawan Fakultas Tarbiyah dan Keguruan yang secara konkrit memberikan bantuannya baik langsung maupun tak langsung.
6. Saudara-saudaraku tercinta yang telah memotivasi, mendoakan serta selalu memberikan semangat dan bantuan baik moril dan materi sehingga penyusun dapat menyelesaikan skripsi ini tepat pada waktunya.
7. Saudara seperjuangan PGMI 2013 yang tidak henti-hentinya memberikan motivasi dan doa.
8. Kakanda Syahrul Anhar yang selalu sabar dalam membimbing dan memberikan sebahagian ilmu pengetahuannya.
9. Semua pihak yang tidak dapat penyusun sebutkan satu persatu yang telah banyak memberikan sumbangsih kepada penulis selama kuliah hingga penulisan skripsi ini.

Akhirnya hanya kepada Allah jualah penyusun serahkan segalanya, semoga semua pihak yang membantu penyusun mendapat pahala di sisi Allah swt, serta semoga skripsi ini bermanfaat bagi semua orang khususnya bagi penyusun sendiri.

Gowa, 18 Oktober 2017

Penulis,



**INDAH PUTRI SARIGUAM**  
NIM: 20800113019



UNIVERSITAS ISLAM NEGERI

**ALAUDDIN**

M A K A S S A R

**Kisi-kisi Penilaian Keterampilan Berbicara Peserta Didik**

No	Aspek Yang Dinilai	Skor		
		1	2	3
1	Tekanan	Penekananan tidak sesuai dengan kalimat yang diucapkan	Kesesuaian penekananan dengan kalimat yang diucapkan	Penekananan sangat sesuai dengan kalimat yang diucapkan
2	Ucapan	Terdapat 10 pengucapan yang salah	Terdapat 5 pengucapan yang salah	Tidak ada pengucapan yang salah
3	Nada	Nada bicara datar	Nada bicara tepat	Nada bicara sangat tepat dan bervariasi
4	Kosa kata	Terdapat sedikit kekeliruan pada pengucapan kosa kata	Terdapat kekeliruan pengucapan kosa kata	Tidak ada kekeliruan pengucapan kosa kata
5	Struktur kalimat	Struktur kalimat tidak tersusun	Terdapat struktur kalimat yang tidak terstruktur	Struktur kalimat sangat terstruktur
6	Kelancaran	Terbata-bata dalam berbicara	Terkadang masih terbata-bata dalam berbicara	Lancar dalam berbicara
7	Penguasaan materi	Membaca teks secara keseluruhan	Menguasai materi dengan membaca sebagian teks	Menguasai materi tanpa membaca teks
8	Keberanian	Ragu untuk tampil berbicara	Berani berbicara tetapi kurang percaya diri	Berani dan percaya diri untuk berbicara
9	Keramahan	Kurang ramah terhadap lawan bicara	Cukup ramah dengan ucapan dan mimik wajah	Sangat hangat dan ramah dalam berbicara terhadap lawan bicara
10	Sikap	Congkak dalam berbicara	Nampak tidak sopan ketika berbicara	Sopan dalam berbicara
Skor maksimal				30

$$\text{Nilai} = \frac{\text{Skor yang diperoleh}}{\text{skor maksimal}} \times 100$$

## DAFTAR ISI

<b>JUDUL</b> .....	<b>i</b>
<b>PERNYATAAN KEASLIAN SKRIPSI</b> .....	<b>ii</b>
<b>PERSETUJUAN PEMBIMBING</b> .....	<b>iii</b>
<b>PENGESAHAN SKRIPSI</b> .....	<b>iv</b>
<b>KATA PENGANTAR</b> .....	<b>v</b>
<b>DAFTAR ISI</b> .....	<b>viii</b>
<b>DAFTAR TABEL</b> .....	<b>x</b>
<b>ABSTRAK</b> .....	<b>xii</b>
<b>BAB I PENDAHULUAN</b> .....	<b>1</b>
A. Latar Belakang .....	1
B. Rumusan Masalah .....	6
C. Hipotesis Penelitian.....	6
D. Defenisi Opersional dan Ruang lingkup Penelitian .....	6
E. Kajian Pustaka.....	8
F. Tujuan dan Manfaat Penelitian.....	9
<b>BAB II TINJAUAN TEORETIS</b> .....	<b>11</b>
A. Media Pembelajaran Boneka Tangan.....	11
B. Keterampilan Berbicara .....	15
<b>BAB III METODE PENELITIAN</b> .....	<b>29</b>
A. Jenis dan Lokasi Penelitian .....	29
B. Pendekatan Penelitian .....	30
C. Populasi dan Sampel .....	30
D. Metode Pengumpulan Data .....	31
E. Instrumen Penelitian.....	34
F. Desain Penelitian.....	34
G. Variabel Penelitian.....	35
H. Teknik Analisis Data .....	36
<b>BAB IV HASIL PENELITIAN DAN PEMBAHASAN</b> .....	<b>41</b>
A. Hasil Penelitian.....	41
B. Pembahasan Hasil Penelitian .....	53
<b>BAB V PENUTUP</b> .....	<b>57</b>
A. Kesimpulan.....	57
B. Implikasi Penelitian.....	57

<b>DAFTAR PUSTAKA.....</b>	<b>59</b>
<b>LAMPIRAN-LAMPIRAN .....</b>	
<b>RIWAYAT HIDUP.....</b>	



UNIVERSITAS ISLAM NEGERI  
**ALAUDDIN**  
M A K A S S A R



## DAFTAR TABEL

Tabel 3.1. Tingkat Penguasaan Materi .....	38
Tabel 4.1. Data Nilai Keterampilan Berbicara Dalam Pembelajaran Bahasa Indonesia di Kelas III MIN Likuboddong Kec. Bontonompo Kab. Gowa Sebelum Menggunakan Media Boneka Tangan .....	42
Tabel 4.2. Distribusi Frekuensi Keterampilan Berbicara Peserta didik MIN Likuboddong Kec. Bontonompo Kabupaten Gowa Sebelum Diajar dengan Menggunakan Media Boneka Tangan.....	44
Tabel 4.3. Statistik Keterampilan Berbicara Peserta didik Sebelum Diajar dengan Media Boneka Tangan .....	45
Tabel 4.4 Peresentasi Tingkat Keterampilan Berbicara sebelum pemanfaatan Media Boneka Tangan.....	46
Tabel 4.5. Data Nilai Keterampilan Berbicara Dalam Pembelajaran Bahasa Indonesia di Kelas III MIN Likuboddong Kec. Bontonompo Kab. Gowa Serelah Menggunakan Media Boneka Tangan .....	47
Tabel 4.6. Distribusi Frekuensi Keterampilan Berbicara Peserta Didik MIN Likuboddong Kec. Bontonompo Kabupaten Gowa Setelah Diajar dengan Media Boneka Tangan.....	49
Tabel 4.7. Statistik keterampilan berbicara peserta didik setelah diajar dengan Media Boneka Tangan.....	50

Tabel 4.8. Peresentasi Tingkat Penguasaan Materi seetelah diajar dengan Media Boneka Tangan.....	51
Tabel 4.9. Peresentasi Tingkat Keterampilan Berbicara sebelum dan Setelah Pemanfaatan Media Boneka Tangan.....	52
Tabel 4.10. Uji Normalitas Keterampilan Berbicara Peserta didik Kelas III MIN Likkuboddong.....	53
Tabel 4.11. Uji Dua Pihak (Hasil Analisis SPSS 23) .....	55

## ABSTRAK

**Nama : Indah Putri Sariguam**  
**Nim : 20800113019**  
**Jurusan : Pendidikan Guru Madrasah Ibtidaiyah**  
**Fakultas : Tarbiyah dan Keguruan**  
**Judul : “Pengaruh Pemanfaatan Media *Boneka Tangan* terhadap Keterampilan Berbicara Peserta didik Kelas III Min Likuboddong Kec. Bontonompo Kab. Gowa”**

---

Penelitian ini membahas tentang pengaruh pemanfaatan media *boneka tangan* terhadap keterampilan berbicara peserta didik kelas III Min Likuboddong Kec. Bontonompo Kab Gowa. Rumusan masalah dalam penelitian ini yakni bagaimana keterampilan berbicara peserta didik kelas III Min Likuboddong sebelum menggunakan media boneka tangan, bagaimana keterampilan berbicara peserta didik Min Likuboddong kelas III setelah menggunakan media boneka tangan, dan Apakah media boneka tangan berpengaruh terhadap keterampilan berbicara peserta didik kelas III Min Likuboddong. Tujuan penelitian ini untuk mengetahui pemanfaatan media *boneka tangan*, keterampilan berbicara peserta didik yang diajar dengan media *boneka tangan*, dan pengaruh pemanfaatan media *boneka tangan* terhadap keterampilan berbicara peserta didik kelas III Min Likuboddong.

Penelitian *pre-eksperimen* ini menggunakan desain penelitian *one group pretest-posttest design*. Populasi dalam penelitian ini adalah seluruh peserta didik kelas III Min Likuboddong. Teknik pengambilan sampel yang digunakan adalah teknik sampling jenuh. Adapun instrument yang digunakan pada penelitian ini adalah tes lisan keterampilan berbicara, dan dokumentasi. Teknik analisis data yang digunakan statistik deskriptif dan statistik inferensial.

Hasil penelitian menunjukkan terdapat peningkatan keterampilan berbicara peserta didik setelah diajar dengan media *boneka tangan*. Berdasarkan hasil analisis data dengan menggunakan statistik deskriptif diperoleh nilai rata-rata peserta sebelum diajar dengan media *boneka tangan* sebesar 46,4 dan nilai rata-rata setelah diajar dengan media *boneka tangan* sebesar 83,68. Adapun hasil analisis statistik inferensial hasil perhitungan SPSS 23 menunjukkan bahawa terdapat peningkatan hasil belajar peserta didik setelah diterapkan media *boneka tangan*. Hal ini ditunjukkan nilai sign.  $< \alpha = 0,05$  ( $0,001 < 0,05$ ) dalam artian  $H_0$  ditolak dan  $H_1$  diterima, dengan tingkat kepercayaan 95 % dikatakan bahwa Rata-rata nilai keterampilan berbicara peserta didik sebelum diajar menggunakan media *boneka tangan* tidak sama dengan nilai rata-rata keterampilan berbicara peserta didik setelah diajar dengan menggunakan media *boneka tangan*.

# BAB I

## PENDAHULUAN

### *A. Latar belakang*

Kemajuan pengetahuan dan teknologi pada era globalisasi sekarang ini terasa semakin pesat dan cepat. Dengan majunya pengetahuan dan teknologi yang semakin pesat, maka diperlukan sumber daya manusia yang berkualitas. Siap menerima serta menciptakan teknologi yang bermanfaat bagi kemajuan bangsa. Sumber daya manusia tersebut dapat ditingkatkan melalui pendidikan, pendidikan formal, non formal, dan pendidikan informal.

Dalam terjemah kitab Ta'limul Muta'allim bahwasanya Rasulullah saw. menjelaskan tentang kewajiban belajar dan mencari ilmu hukumnya wajib, hal ini sesuai dengan sabda beliau yaitu:

قال رسول الله صلى الله عليه وسلم: ,, طلب العلم فريضة على كل مسلم

Artinya ;

Rasulullah saw. Bersabda: “Menuntut ilmu hukumnya wajib ( Fardlu) atas setiap Muslim.”( HR. Ibnu Abdil Bari)<sup>1</sup>

Upaya mewujudkan pembangunan nasional bidang pendidikan diperlukan peningkatan dan penyelenggaraan pendidikan nasional yang disesuaikan dengan perkembangan ilmu pengetahuan dan teknologi, pengembangan masyarakat dan kebutuhan pembangunan. Dengan demikian, mutu pendidikan adalah dengan memperbaiki proses belajar mengajar.

Salah satu masalah yang dihadapi dunia pendidikan kita adalah masalah lemahnya proses pembelajaran. Dalam proses pembelajaran, anak kurang didorong untuk mengembangkan kemampuan berpikir. Proses pembelajaran didalam kelas diarahkan kepada kemampuan anak menghafal informasi, otak anak

---

<sup>1</sup>Al Hafidz Abi Abdilllah Muhammad Ibn Yazid, *Sunan Ibnu Majah*. (Semarang: Toha Putra, tt ), hlm. 81

dipaksa untuk mengingat dan menimbun berbagai informasi tanpa dituntut untuk memahami informasi.

Proses belajar mengajar atau proses pengajaran merupakan suatu kegiatan melaksanakan kurikulum suatu lembaga pendidikan, agar dapat mempengaruhi siswa mencapai tujuan pendidikan yang telah ditetapkan. Tujuan pendidikan pada dasarnya mengantarkan para anak menuju pada perubahan-perubahan tingkah laku baik intelektual, moral, maupun social agar dapat hidup mandiri sebagai individu dan makhluk social.

Anak usia dini merupakan usia dimana anak mengalami pertumbuhan dan perkembangan yang pesat, usia ini disebut juga sebagai usia emas (golden age). Perkembangan aspek fisik/psikomotorik, social emosional, bahasa, serta kognitif *anak* saling berkaitan dan mempengaruhi satu dengan yang lain.

Salah satu aspek perkembangan yang sangat penting bagi anak yaitu bahasa. Dapat kita ketahui betapa besarnya peranan bahasa dalam kehidupan manusia, dengan berbahasa kita dapat saling bertukar pendapat, gagasan, perasaan, dan keinginan, dengan bantuan lambang-lambang yang disebut kata-kata.<sup>2</sup> Ketika anak mempelajari bahasa maka anak akan memiliki keterampilan bahasa yang baik, sehingga lebih mudah berkomunikasi dengan lingkungannya.

Seorang anak yang baru lahir akan berusaha untuk mendengarkan bunyi-bunyi bahasa yang ada di sekelilingnya. Setelah ia mendengar bunyi-bunyi, ia akan berusaha mencoba untuk melakukan aktifitas bicara. Aktifitas mendengarkan dan berbicara tersebut umumnya terjadi dilingkungan keluarga dan lingkungan tempat bermain. Setelah anak memasuki dunia pendidikan (sekolah) ia akan mempelajari aktivitas membaca dan menulis<sup>3</sup>. Berbicara secara umum dapat

---

<sup>2</sup>Henry Guntur Tarigan, *Berbicara Sebagai Suatu Keterampilan Berbahasa*. (Bandung: Angkasa, 2015), h.9

<sup>3</sup>Suhartono, *Pengembangan Keterampilan Bicara Anak Usia Dini*. (Jakarta: Departemen Pendidikan Nasional, 2005), hlm. 20

diartikan suatu penyampaian maksud (ide, pikiran, gagasan, atau isi hati) seorang kepada orang lain dengan menggunakan bahasa lisan sehingga maksud tersebut dapat dipahami orang lain.

Berbicara termasuk pengembangan bahasa yang merupakan salah satu bidang yang perlu dikuasai anak usia dini<sup>4</sup>. Pada masa ini anak usia dini memerlukan berbagai rangsangan yang dapat meningkatkan perkembangan bahasa anak, sehingga dengan pemberian tepat maka bahasa anak dapat tercapai secara optimal.

Mengacu pada pendapat di atas, maka keterampilan berbicara penting bagi anak, sebab berbicara bukan hanya sekedar penguapukan kata atau bunyi saja tetapi dengan berbicara anak mampu mengungkapkan kebutuhan dan keinginannya. Selain berperan pada kemampuan individunya, anak yang memiliki kemampuan berbicara inipun berpengaruh pada penyesuaian diri dengan lingkungan sebaya agar dapat diterima sebagai kelompok.

Melalui berbicara anak juga mampu mengetahui pengetahuan-pengetahuan baru yang belum di peroleh sebelumnya baik dari teman lain maupun dari orang yang lebih tua. Keterampilan berbicara erat kaitannya dengan dengan lingkungan sekitar anak, dimulai dari lingkungan keluarga terutama orangtua. Keluarga merupakan lingkungan pertama yang dapat menumbuhkan kemampuan berbicara anak, dan merupakan pembelajaran bahasa yang alamiah serta model atau contoh yang pertama ditiru oleh anak. Keterampilan berbicara yang dimaksud menurut pendapat-pendapat sebelumnya dapat diartikan sebagai kecakapan anak dalam mengungkapkan ide/gagasan yang ada dalam diri anak secara lisan kepada orang lain. Pengungkapan ide tersebut dapat dilihat dari kemampuan anak dalam mengeluarkan pendapatnya.

---

<sup>4</sup> Henry Guntur Tarigan, *Berbicara Sebagai Suatu Keterampilan Berbahasa*. hlm 21

Kurangnya kemampuan anak berbicara anak terlihat dari kemampuan anak yang sulit berkomunikasi dengan bahasa lisan, sulit mengemukakan pendapat dengan sederhana, sulit menceritakan pengalaman yang sederhana, dan kemampuan kosakata anakpun masih terbatas.

Anak umumnya sudah bisa berbicara dengan jelas dan lancar sehingga apa yang diungkapkan anak dapat dipahami oleh orang lain. Namun kenyataannya banyak anak yang kurang bisa berbicara dengan lancar dan jelas ketika di depan kelas, sehingga apa yang di utarakan anak kurang dipahami orang lain. Padahal ketika anak-anak berada dibelakang kelas, anak mau berbicara dengan teman-temannya. Hasil penelitian juga menunjukkan bahwa keterampilan berbicara anak masih malu-malu berbicara di depan kelas serta belum mampu menyampaikan (ide, gagasan, pikiran, dan perasaan) dalam berkomunikasi lisan dengan teman-temannya.

Berdasarkan permasalahan tersebut, keterampilan berbicara anak belum optimal. Melalui komunikasi lisan, metode pembelajaran masih kurang bervariasi sehingga anak cepat merasa jenuh dan bosan mengikuti pembelajaran. Hal ini juga dikemukakan belum adanya media yang menarik dan berupaya untuk melatih keterampilan berbicara pada anak.

Azhar Arsyad dalam Cecep Kustandi mengatakan, kata media berasal dari bahasa latin *medius* yang secara harfiah berarti ‘tengah’, ‘perantara’ atau ‘pengantar’ pesan dari pengirim kepada penerima pesan.<sup>5</sup>

Gerlach & Ely dalam Azhar Arsyad mengatakan bahwa media apabila dipahami secara garis besar adalah manusia, materi, atau kejadian yang membangun kondisi yang membuat siswa mampu memperoleh pengetahuan, keterampilan atau sikap.<sup>6</sup> Contoh media tersebut bisa dipertimbangkan sebagai

---

<sup>5</sup> Azhar Arsyad, *Media Pembelajaran edisi kedua*, (Bogor: Ghalia Indonesia, 2013), h.7

<sup>6</sup> Azhar Arsyad, *Media Pembelajaran edisi kedua*, h. 8

media pembelajaran jika membawa pesan-pesan dalam rangka mencapai tujuan pembelajaran.

Media yang baik dan tepat dalam pembelajaran dapat meningkatkan aspek perkembangan salah satunya adalah aspek bahasa dalam hal peningkatan keterampilan berbicara. Media yang digunakan yaitu media boneka tangan.

Cucu Elyawati berpendapat, keunggulan boneka tangan yaitu dapat mengembangkan bahasa anak, mempertinggi keterampilan dan kreatifitas anak, belajar bersosialisasi dan bergotong royong di samping itu melatih keterampilan jari jemari anak<sup>7</sup>. Boneka tangan yang digunakan adalah dari berbagai macam bentuk hewan yang ada di darat, misal kelinci, monyet, kucing. Dan yang berbentuk menyerupai manusia dengan karakter misalnya ayah, ibu, adik dll. Dengan media boneka tangan diharapkan anak akan lebih tertarik untuk mencoba menggunakan, senang memainkannya secara langsung, dan akan meningkatkan minat anak untuk berpartisipasi dalam proses pembelajaran.

Dalam rangka persoalan di atas, penulis mencoba untuk melakukan penelitian tentang bagaimana meningkatkan keterampilan berbicara anak melalui media boneka tangan, yang penulis rumuskan dalam judul penelitian, “Pengaruh Pemanfaatan Media Boneka Tangan Terhadap Keterampilan Berbicara Peserta Didik Kelas III Di MIN Likuboddong Kecamatan Bontonompo Kabupaten Gowa”.

---

<sup>7</sup> Cucu Elyawati, *Pemilihan dan Pengembangan Sumber Belajar untuk Anak Usia Dini*. (Jakarta: Departemen Pendidikan Nasional, 2005), hlm 71



### ***B. Rumusan Masalah***

Berdasarkan latar belakang dan identifikasi masalah, rumusan masalah yang akan diteliti adalah:

1. Bagaimana keterampilan berbicara peserta didik kelas III MIN Likuboddong Kecamatan Bontonompo Kabupaten Gowa sebelum menggunakan media boneka tangan?
2. Bagaimana keterampilan berbicara peserta didik kelas III MIN Likuboddong Kecamatan Bontonompo Kabupaten Gowa setelah menggunakan media boneka tangan?
3. Apakah media boneka tangan berpengaruh terhadap keterampilan berbicara peserta didik MIN Likuboddong Kecamatan Bontonompo Kabupaten Gowa untuk terampil berbicara ?

### ***C. Hipotesis Masalah***

Dalam penelitian dirumuskan terlebih dahulu hipotesis tindakan sebagai dugaan awal peneliti yaitu ada pengaruh penggunaan media boneka tangan terhadap keterampilan berbicara pada peserta didik kelas III MIN Likuboddong Kecamatan Bontonompo Kabupaten Gowa.

### ***D. Definisi Operasional dan Ruang Lingkup Penelitian***

#### **1. Definisi Operasional**

Dalam penelitian ini terdapat istilah yang menjadi variable penelitian dan muncul penulisan. Istilah tersebut adalah :

##### **a. Media Boneka Tangan**

Boneka tangan adalah salah satu media visual yang ukurannya tergantung pembuatnya terkadang ada yang lebih kecil dan ada yang lebih besar. Boneka ini terbuat dari kain yang dibentuk menyerupai wajah dan bentuk tubuh dari berbagai

bentuk dengan berbagai macam jenis sifat yang dimainkan dengan menggunakan tangan dan digerakkan menggunakan jari-jari tangan.

Media boneka tangan yang digunakan dalam penelitian ini adalah boneka tangan yang khusus dengan standar, tidak terlalu besar dan tidak terlalu kecil sehingga boneka ini dapat masuk kedalam tangan anak dan guru yang berupa bentuk manusia maupun hewan. Pada bagian kanan dan kiri terdapat lubang untuk menggerakkan jari tangan. Alat dan bahan yang digunakan yaitu kain flannel berwarna warni, dakron, lem tembak mata yang telah jadi, benang, jarum, dan gunting.

#### b. Keterampilan Berbicara

Keterampilan berbicara yang dimaksud adalah keterampilan menyampaikan maksud (gagasan, ide, pikiran, dan perasaan) kepada orang lain menggunakan bahasa lisan dengan jelas, sehingga maksud tersebut dapat dipahami orang lain.

### 2. Ruang Lingkup Penelitian

#### a. Pemanfaatan Media Boneka Tangan

Dalam penelitian ini, peneliti memanfaatkan media boneka tangan dalam pembelajaran bahasa Indonesia, yang bertujuan untuk melatih keterampilan berbicara peserta didik yang belum optimal.

#### b. Keterampilan Berbicara

Dalam penelitian ini, keterampilan berbicara peserta didik yang dimaksud adalah peserta didik yang kesulitan menyampaikan gagasan, ide, pikiran kehendak kepada guru dan teman-temannya, serta peserta didik juga ragu-ragu dalam berbicara, sulit memilih kata, dan tidak tenang dalam berbicara.

#### c. Pengaruh Pemanfaatan Media Boneka Tangan terhadap Keterampilan Berbicara Peserta Didik

Pemanfaatan media boneka tangan dalam proses pembelajaran memungkinkan peserta didik lebih berimajinasi, mengeluarkan ide dan pemikirannya dalam berbicara didepan kelas tanpa ragu, dan mampu mengeluarkan berbagai macam kosakata dan menghubungkannya menjadi satu kalimat yang bermakna, mudah dipahami serta menceritakannya dengan baik.

### ***E. Kajian Pustaka***

Berikut ini adalah hasil penelitian yang relevan terkait dengan penggunaan media boneka tangan terhadap keterampilan berbahasa :

1. Penelitian yang dilakukan oleh Titik Nur Istiqomah (2015) dengan Judul “Pengaruh Penggunaan Media Boneka Tangan Terhadap Kemampuan Menyimak Dongeng Siswa Kelas II SD Negeri Kotagede 3Yogyakarta” Hasil penelitian ini menunjukkan bahwa penggunaan media boneka tangan dapat meningkatkan kemampuan menyimak dongeng siswa kelas II SD Negeri Kotagede Yogyakarta. Peningkatan kemampuan menyimak dongeng tampak pada kualitas proses pembelajaran yang ditunjukkan oleh keaktifan, perhatian pada pelajaran, antusias, dan mampu menjawab soal seputar cerita dengan baik sehingga dapat menciptakan pembelajaran yang aktif, kreatif, dan menyenangkan. Peningkatan kualitas hasil dapat dilihat dari perbandingan skor hasil menyimak dongeng setiap siklusnya. Dengan demikian, penggunaan boneka tangan terbukti dapat meningkatkan kemampuan menyimak dongeng pada siswa. Perbedaan penelitian ini dengan yang peneliti lakukan adalah terletak pada variable (y) atau yang dipengaruhi.<sup>8</sup>

---

<sup>8</sup> Titik Nur Istiqomah, “Pengaruh Penggunaan Media Boneka Tangan Terhadap Kemampuan Menyimak Dongeng Siswa Kelas II SD Negeri Kotagede 3Yogyakarta”, *Skripsi* (Yogyakarta, Fak. Ilmu Pendidikan UNJ, 2015), h. 20

2. Hasil penelitian Firdaus Muttakim (2013) tentang “ Peningkatan Ketreampilan Bercerita melalui Pendekatan Savi Pada Siswa Kelas II SDN.Karanganyar Semarang” menyimpulkan bahwa terdapat perbedaan signifikan antara keterampilan bercerita siswa yang menggunakan pendekatan savi berbantuan boneka tangan dan yang tanpa menggunakan pendekatan savi berbantuan boneka tangan siswa kelas II.<sup>9</sup>
3. Hasil penelitian Dodi Setiawan (2016) dengan judul “Penggunaan Media Boneka Tangan(Hand Puppet)Untuk Meningkatkan Keterampilan Menyimak Peserta Didik Kelas III SDN. 3 Telangkah” menyimpulkan bahwa terdapat peningkatan keterampilan menyimak peserta didik kelas III di SDN 3 Telangkah dengan media boneka tangan. Hal ini terlihat dari data hasil belajar peserta didik, pada siklus I rata-rata hasil belajar peserta didik yaitu 64,41 dengan ketuntasan klasikal 70,59% dengan kategori cukup tercapai dan pada siklus ke II meningkat menjadi 85,56 dengan ketuntasan klasikal 100% dengan kategori sangat tercapai.<sup>10</sup>

Penelitian ini relevan dengan penelitian yang peneliti lakukan. Perbedaan penelitian ini dengan penelitian yang akan dilakukan peneliti adalah lokasi penelitian,dan objek penelitiannya.

#### **F. Tujuan dan Manfaat Peneliti**

1. Tujuan Penelitian

---

<sup>9</sup> Firdaus Muttakim, “*Peningkatan Ketreampilan Bercerita melalui Pendekatan Savi Pada Siswa Kelas II SDN.Karanganyar Semarang*”, Skripsi (Semarang,Fak.Ilmu Pendidikan UNS, 2013),h. 35

<sup>10</sup> Dodo Setiawan, “*Penggunaan Media Boneka Tangan (Hand Puppet) Untuk Meningkatkan Keterampilan Meyimak Peserta Didik Kelas III SDN. 3 Telangkah*”, Skripsi (Palangkaraya, Fak. Keguruan dan Ilmu Pendidikan UMP, 2016), h. 43

Berdasarkan atas uraian permasalahan, dapat dirumuskan bahwa penelitian ini bertujuan agar keterampilan berbicara siswa kelas III MI Likuboddong, meningkat.

## 2. Manfaat Penelitian

Penelitian ini tentunya diharapkan dapat memberikan banyak manfaat diantaranya:

### a. Manfaat Teoretis

- 1) Menemukan pengetahuan baru tentang keterampilan berbicara melalui media boneka tangan.
- 2) Menambah perbendaharaan penelitian dalam dunia pendidikan, khususnya dalam karya tulis ilmiah.
- 3) Hasil penelitian dapat digunakan sebagai pedoman dalam mengadakan penelitian selanjutnya yang lebih mendalam.

### b. Manfaat Praktis

#### 1) Bagi peneliti

Penelitian ini diharapkan dapat menambah pengetahuan peneliti tentang keterampilan berbicara pada anak melalui media boneka tangan.

#### 2) Bagi anak

Penelitian ini diharapkan dapat membawa manfaat bagi anak berupa:

- a) Meningkatkan keterampilan berbicara pada anak.
- b) Menumbuhkan minat dan motivasi anak dalam pembelajaran.

#### 3) Bagi guru

Penelitian ini diharapkan dapat membawa manfaat bagi guru berupa:

- a) Meningkatkan hasil pembelajaran.
- b) Memperkaya teknik dan strategi dalam pembelajaran keterampilan berbicara.

## BAB II

### TINJAUAN TEORETIS

#### ***A. Media Pembelajaran Boneka Tangan***

##### **a. Pengertian media boneka tangan**

Secara harfiah media berarti perantara atau pengantar. Sadiman dalam Cecep Kustandi dan Bambang Sutjipto mengemukakan, bahwa media adalah perantara atau pengantar pesan dari pengirim ke penerima pesan.<sup>11</sup>

Gerlach dan Ely dalam Cecep Kustandi mengatakan, apabila dipahami secara garis besar maka media adalah manusia, materi, atau kejadian yang membangun suatu kondisi atau membuat siswa mampu memperoleh pengetahuan, keterampilan, atau sikap.<sup>12</sup> Dalam pengertian ini guru, buku teks, lingkungan sekolah merupakan media.

Berdasarkan uraian tersebut, maka dapat disimpulkan bahwa media pembelajaran adalah alat yang dapat membantu proses belajar mengajar dan berfungsi untuk memperjelas makna pesan yang disampaikan, sehingga dapat mencapai tujuan pembelajaran dengan lebih baik dan sempurna.

Tadkiroatun Musfiroh menyatakan bahwa boneka tangan adalah boneka yang terbuat dari kain yang dibentuk menyerupai wajah dan bentuk tubuh dari berbagai bentuk dengan berbagai macam jenis sifat yang dimainkan dengan menggunakan tangan dan digerakkan menggunakan jari-jari tangan. Boneka tangan juga merupakan media yang dapat membuat anak berimajinasi.<sup>13</sup>

Alat peraga yang paling sederhana satu-satunya adalah boneka. Menurut Bachtiar S . Bachri boneka merupakan representative wujud dari banyak objek

---

<sup>11</sup>Cecep Kustandi & Bambang Sutjipto, *Media Pembelajaran Manual dan Digital*, (Bogor : Ghalia Indonesia, 2013), h. 7

<sup>12</sup>Cecep Kustandi & Bambang Sutjipto, *Media Pembelajaran Manual dan Digital*, h. 7

<sup>13</sup> Takdiroatun Musfiroh, *Bercerita untuk Anak Usia Dini*, (Jakarta : Departemen Pendidikan Nasional, 2005), h. 115

yang disukai anak. Boneka dapat mewakili langsung berbagai objek yang akan dilibatkan dalam cerita. Di samping itu boneka juga memiliki daya tarik yang sangat kuat pada anak.<sup>14</sup>

Menurut Nurbiana Dhieni, dkk boneka tangan banyak digunakan di sandiwara-sandiwara untuk mengisahkan sebuah kisah kehidupan atau berimajinatif. Anak-anak menggunakan boneka tangan untuk mengungkapkan apa yang ada dipikiran mereka. Boneka tangan mendorong anak untuk menggunakan bahasa.<sup>15</sup>

Sejalan dengan pendapat tersebut, Takdiroatun Musfiroh mengemukakan bahwa boneka menjadi alat peraga yang dianggap mendekati naturalitas berbicara. Ada beberapa jenis boneka yang dapat digunakan sebagai alat peraga untuk bercerita, yaitu :

- 1) Boneka Tangan adalah boneka tangan mengandalkan keterampilan dalam menggerakkan ibu jari dan telunjuk yang berfungsi sebagai tulang tangan. Boneka tangan biasanya kecil dan dapat digunakan tanpa alat bantu lain
- 2) Boneka gagang mengandalkan keterampilan mensinkronkan gerak gagang dengan tangan kanan dan kiri .satu tangan dituntut untuk dapat mengatasi tiga gerakan sekaligus sehigga dalam satu adegan guru dapat memainkan dua tokoh sekaligus.
- 3) Boneka gantung mengandalkan keterampilan menggerakkan boneka dengan benang yang diikatkan pada materi tertentu seperti kayu, lidi atau panggung boneka.

---

<sup>14</sup>Bachtiar S Bachri, *Pengembangan Kegiatan Bercerita*, (Jakarta: Departemen Pendidikan Nasional, 2005), h. 138

<sup>15</sup> Nurbiana Dhieni, *Metode Pengembangan Bahasa*, ( Jakarta : Universitas Terbuka,2005 ), h.9.38

- 4) Boneka temple mengandalkan keterampilan memainkan gerakan tangan .boneka temple tidak leluasa bergerak karena ditempelkan pada panggung dua dimensi.<sup>16</sup>

Berdasarkan uraian diatas, maka pengertian media boneka tangan adalah alat atau perantara yang digunakan dalam proses pembelajaran berupa boneka yang terbuat dari kain yang dibentuk menyerupai wajah dan bentuk tubuh dari berbagai bentuk dengan berbagai macam jenis sifat yang dimainkan menggunakan tangan dan digerakkan menggunakan jari-jari tangan. Boneka tersebut terbagi menjadi 4 jenis boneka yaitu : boneka tangan, boneka gagang, boneka gantung, dan boneka temple. Sedangkan yang digunakan peneliti yaitu boneka tangan.

#### **b. Manfaat Media Boneka Tangan**

Ada beberapa manfaat dari permainan boneka tangan menurut Tadkiroatun Musfiroh, yaitu :

- 1) Tidak memerlukan waktu yang banyak,biaya, dan persiapan yang terlalu rumit
- 2) Tidak banyak memakan tempat, panggung sandiwara dapat dibuat cukup kecil dan sederhana
- 3) Tidak menuntut keterampilan yang rumit bagi pemakainya
- 4) Dapat mengembangkan imajinasi anak, mempertinggi keaktifan, dan menambah suasana gembira.<sup>17</sup>

Berdasarkan uraian diatas,maka dapat disimpulkan bahwa manfaat boneka tangan begitu banyak salah satunya adalah dapat membantu anak mengeluarkan pendapat, melalui boneka tangan ini juga anak tidak memerlukan waktu yang banyak untuk mempersiapkannya cukup dengan boneka tangan sebagai alat bermain anak. Boneka tangan juga dapat mendorong untuk berani

<sup>16</sup>Takdiroatun Musfiroh, *Bercerita untuk Anak Usia Dini*, h.128

<sup>17</sup>Takdiroatun Musfiroh, *Bercerita untuk Anak Usia Dini*, h.22



berimajinasi, karena imajinasi penting sebagai salah satu kemampuan mencari pemecahan masalah.

### **c. Langkah-langkah Pembelajaran Media Boneka Tangan**

Boneka tangan digunakan dalam kegiatan belajar, harus dipersiapkan dengan matang sesuai dengan tema yang dipergunakan. Hal ini dilakukan agar tujuan pembelajaran terlaksana dengan baik.

Menurut Yeni Rachmawati dan Euis Kurniawati, maka perlu kita perhatikan beberapa hal, antara lain :

- 1) Rumuskan tujuan pembelajaran yang jelas, dengan demikian akan dapat diketahui apakah tepat penggunaan boneka tangan untuk kegiatan pembelajaran.
- 2) Buatlah naskah atau scenario sandiwara boneka tangan dengan jelas dan terarah
- 3) Hendak diselingi dngan nyanyian agar menarik
- 4) Permainan boneka ini hendaknya jangan lama
- 5) Isi cerita sesuai dengan umur dan daya imajinatif anak
- 6) Selesai permainan hendaknya berdiskusi tentang peran yang telah diperankan.<sup>18</sup>

Tadkiroatun Musfiroh berpendapat bahwa pemilihan bercerita dengan menggunakan boneka tangan akan tergantung pada usia dan pengalaman anak. Tetapi, boneka tangan secara spontan dapat langsung digunakan anak tanpa ada scenario khusus dari guru. Guru hanya mengenalkan benda, cara menggunakan boneka, dan menyiapkan alat peraga pendukungnya, kemudian anak dibiarkan

---

<sup>18</sup>Yeni Rachmawati dan Euis Kurniawati, *Strategi Pengembangan Kreatifitas pada Anak Usia Dini Taman Kanak-kanak*, (Jakarta: Departemen Pendidikan Nasional, 2005), h.78

sendiri memainkan boneka. Guru hanya memotivasi saja atau guru turut bermain agar suasana bermain boneka tangan dapat lebih menarik.<sup>19</sup>

Berdasarkan uraian diatas dapat disimpulkan bahwa pembelajaran boneka tangan harus jelas tujuannya. Pada saat pembelajaran berlangsung hendaknya jangan terlalu lama, akan lebih baik jika bercerita dengan boneka tangan diselingi lagu agar tidak bosan. Setelah selesai kegiatan pembelajaran boneka tangan hendaknya guru melakukan dialog atau Tanya jawab kepada anak supaya anak memahami dari semua kegiatan tersebut.

## **B. Keterampilan Berbicara**

### **1. Pengertian Keterampilan Bicara**

Depdikbud dalam Suhartono, bicara secara umum dapat diartikan suatu penyampaian maksud (ide, pikiran, gagasan, atau isi hati) seseorang kepada orang lain dengan menggunakan bahasa lisan sehingga maksud tersebut dapat dipahami orang lain.<sup>20</sup>

Linguis dalam Tarigan menyatakan berbicara adalah suatu keterampilan berbahasa yang berkembang pada kehidupan anak, yang hanya didahului oleh keterampilan menyimak, dan pada masa tersebutlah kemampuan berbicara atau berujar dipelajari.<sup>21</sup>

Selanjutnya Brooks dalam Tarigan juga mengungkapkan bahwa berbicara merupakan kegiatan komunikasi dua arah yang langsung serta merupakan komunikasi tatap muka atau face to face communication.<sup>22</sup>

Tarigan mendefinisikan berbicara dengan bantuan alat-alat peraga (visual aids) akan menghasilkan pengungkapan informasi yang lebih baik pada pihak

<sup>19</sup>Takdiroatun Musfiroh, *Bercerita untuk Anak Usia Dini*, h. 50

<sup>20</sup>Suhartono, *Pengembangan Keterampilan Bicara Anak Usia Dini*. (Jakarta : Rineka Cipta, 1997), h. 20

<sup>21</sup> Tarigan, *Berbicara Sebagai Suatu Keterampilan Berbahasa*. (Bandung : CV Angkasa, 2015), h.3

<sup>22</sup>, *Berbicara Sebagai Suatu Keterampilan Berbahasa* , h.4

penyimak. Umumnya, sang anak mempergunakan/meniru bahasa yang didengarnya.<sup>23</sup>

Senada dengan hal tersebut Mulgrave dalam tarigan mengemukakan bahwa berbicara merupakan instrument yang mengungkapkan kepada penyimak hamper-hampir secara langsung apakah sang pembicara memahami atau tidak, baik bahasa pembicaraannya maupun para penyimaknya, apakah dia bersikap tenang serta dapat menyesuaikan diri atau tidak, pada saat dia mengkomunikasikan gagasannya, dan apakah dia waspada serta antusias atau tidak.<sup>24</sup>

Tarigan menyatakan berbicara adalah kemampuan mengucapkan bunyi-bunyi artikulasi atau kata-kata untuk mengekspresikan, menyatakan atau menyampaikan pikiran, gagasan dan perasaan. Dapat dikatakan bahwa berbicara merupakan system tanda-tanda yang dapat didengar (audible) dan yang kelihatan (visible) yang memanfaatkan sejumlah otot dan jaringan otot tubuh manusia demi maksud dan tujuan gagasan-gagasan atau ide-ide yang dikombinasikan. Lebih lanjut lagi, berbicara merupakan suatu bentuk perilaku manusia yang memanfaatkan factor-faktor fisik, psikologis, neurologis, semantic, dan linguistic sedemikian ekstensif, secara luas sehingga dapat dianggap sebagai alat manusia yang paling penting bagi control social.<sup>25</sup>

Dari beberapa definisi tersebut dapat disimpulkan bahwa keterampilan berbicara adalah proses berkomunikasi dengan mengucapkan bunyi-bunyi artikulasi untuk menyampaikan maksud sehingga maksud tersebut dapat dipahami oleh orang lain. Proses berkomunikasi agar mudah dipahami maka kata yang diucapkan tentunya harus jelas dan lancar. Anak dikatakan keterampilan

---

<sup>23</sup>Tarigan, *Berbicara Sebagai Suatu Keterampilan Berbahasa.*, h.5.

<sup>24</sup>Tarigan, *Berbicara Sebagai Suatu Keterampilan Berbahasa*, h.16

<sup>25</sup> Tarigan, *Berbicara Sebagai Suatu Keterampilan Berbahasa*, h. 17

bicaranya meningkat apabila anak dapat melafalkan bunyi bahasa yang digunakan secara tepat, pengucapan suku kata yang berbeda-beda dan diucapkan secara jelas, anak mempunyai perbendaharaan kata yang memadai untuk keperluan berkomunikasi, serta mampu menggunakan kalimat secara baik untuk berkomunikasi secara lisan.

## 2. Perkembangan Berbicara Anak

Suhartono menyatakan bahwa perkembangan bahasa anak adalah pemahaman dan komunikasi melalui kata, ujaran, dan tulisan.<sup>26</sup> Pemahaman kata-kata yang dikomunikasikan melalui ujaran aktifitasnya berwujud mendengarkan dan berbicara, sedangkan mengkomunikasikan kata-kata melalui tulisan aktifitasnya berbentuk membaca dan menulis. Berdasarkan uraian di atas, maka berbicara termasuk dalam bahasa yang dikomunikasikan melalui ujaran. Berbicara dapat berkembang sejak anak usia dini dan terus berkembang.

Berbicara mengenai perkembangan bicara anak tidak dengan perkembangan perolehan (akuisisi) bahasa anak. Perkembangan akuisisi anak lebih menekankan pada pemerolehan bahasa yang biasanya ditandai oleh awal kelahiran bayi, sedangkan perkembangan bicara anak mempersoalkan bagaimana perkembangan kemampuan bicara yang berhubungan dengan fonologi, morfologi, sintaksis, dan semantik.

Menurut Mansoer Pateda, berikut ini adalah penjelasan tentang fonologi, morfologi, sintaksis, dan semantik :

- a. Fonologi adalah system suara bahasa, termasuk suara-suara yang digunakan dan bagaimana suara-suara tersebut dikombinasikan.
- b. Morfologi adalah unit terkecil yang masih memiliki makna yang berupa kata (bagian kata) yang dapat dipecahkan lagi menjadi bagian bermakna yang lebih

---

<sup>26</sup>Suhartono, *Pengembangan Keterampilan Bicara Anak Usia Dini*. (Jakarta :Departemen Pendidikan Nasional, 2005 ) h.48

kecil. Sebagaimana aturan yang menentukan fonologi mendeskripsikan rangkaian suara yang terjadi dalam suatu bahasa, aturan morfologi mendeskripsikan bagaimana unit-unit bermakna (morfem-morfem) dapat dikombinasikan dalam kata-kata.

- c. Sintaksis meliputi bagaimana kata-kata dikombinasikan sehingga membentuk frase-frase dan kalimat yang dapat dimengerti.
- d. Semantik membahas mengenai makna bahasa .analisis makna disini dimulai dari suku kata sampai kalimat.<sup>27</sup>

Aktivitas sehari-hari yang dilakukan anak yaitu mendengarkan bunyi-bunyi bahasa yang ada dsekitarnya. Dari hasil mendengarkan bunyi-bunyi itulah yang digunakan anak sebagai awal kegiatan bicara yaitu dengan menirukan ujaran yang telah didengarkannya.

Suhartono menyatakan bahwa saat bayi memperoleh bahasa ketika berumur kurang dari satu tahun bayi memperhatikan orang dewasa dan meresponnya dengan senyuman maupun tangisan. Senyuman maupun tangisan merupakan bahasa bagi anak akan tetapi bukan dalam arti yang sebenarnya. Ketika berumur satu tahun bayi mulai mengoceh, bermain dengan bunyi seperti bahaya bermain dengan jari-jari kakinya. Selanjutnya perkembangan anak umur dua tahun adalah anak bisa mengucapkan kalimat dan kata. Setelah mengetahui kurang lebih lima puluh kata, kebanyakan anak akan mulai mencapai tahap kombinasi dua kata-kata. Kata-kata yang diucapkan ketika mencapai tahap satu kata dikombinasikan dalam ucapan-ucapan pendektanpa kata penunjuk, kata depan , atau bentuk-bentuk lalu yang sebenarnya digunakan. Contoh : anak mengucapkan satu kalimat dalam dua kata yaitu ucapan anak “bu mimic”. Maksud anak adalah ibu, saya minta minum.<sup>28</sup>

<sup>27</sup>Mansoer Pateda, *Aspek-aspek Psikolinguistik*. ( Ende Flores : Nusa Indah, 1990), h.59

<sup>28</sup> Suhartono, *Pengembangan Keterampilan Bicara Anak Usia Dini*, h.29

Pada waktu anak mulai Taman Kanak-Kanak , anak-anak telah memiliki sejumlah kosakata . anak sudah membuat pertanyaan negative, kalimat majemuk, dan berbagai bentuk kalimat. Anak memahami kosakata lebih banyak.

Suhartono menyatakan bahwa yang dimaksud perkembangan bicara anak adalah usaha meningkatkan kemampuan anak untuk berkomunikasi secara lisan sesuai dengan situasi yang dimasukinya. Usaha meningkatkan kemampuan anak untuk berkomunikasi secara lisan dapat dilakukan oleh orang tua maupun guru, sehingga peran disekeliling anak sangat penting, yaitu dalam membimbing anak dalam berbicara.<sup>29</sup> Hal tersebut karena pengembangan berbicara berguna bagi anak untuk memperlancar kemampuan berbicara anak itu sendiri sehingga dapat terampil berbicara.

Berkaitan dengan pentingnya pengembangan berbicara, maka berbicara perlu dikembangkan.

Suhartono menyatakan bahwa terdapat lima tujuan umum dalam pengembangan berbicara anak ,yaitu :

- a. Supaya anak memiliki pembendaharaan kata yang cukup sehingga dapat diunakan untuk berkomunikasi sehari-hari.
- b. Supaya anak bisa mendengarkan dan memahami kata-kata serta kalimat
- c. Supaya anak mampu mengungkapkan pendapat dan sikap dengan lafal yang tepat
- d. Supaya anak berminat menggunakan bahasa yang baik
- e. Supaya anak berminat untuk menghubungkan antara bahasa lisan dan tulisan.<sup>30</sup>

Henry Guntur Tarigan menyatakan bahwa tujuan berbicara adalah berkomunikasi , agar menyampaikan pikiran secara efektif.<sup>31</sup> Maka pembicaraan

---

<sup>29</sup>Suhartono, *Pengembangan Keterampilan Bicara Anak Usia Dini*, h.22

<sup>30</sup> Suhartono, *Pengembangan Keterampilan Bicara Anak Usia Dini*, h.123

<sup>31</sup> Henry Guntur Tarigan, *Berbicara Sebagai Suatu Keterampilan Berbahasa*, h. 16

harus memahami makna segala sesuatu yang dikomunikasikan atau disampaikan, dimana pembicara harus mampu mengevaluasi efek komunikasinya dan harus mengetahui prinsip-prinsip yang mendasari segala sesuatu pembicaraan baik secara umum maupun perorangan.

Suhartono mengungkapkan bahwa kegiatan pengembangan bicara anak akan mempunyai manfaat dalam kegiatan berbahasa lisan anak. Secara umum tujuan pengembangan anak usia dini yaitu agar anak mampu menggunakan isi hatinya (pendapat dan sikap) secara lisan dengan lafal yang tepat, untuk kepentingan berkomunikasi.<sup>32</sup>

Bila dipelajari dengan tujuan tersebut, paling tidak ada tujuan umum dalam pengembangan berbicara anak. Tujuan umum pengembangan berbicara tersebut :

- 1) Agar anak dapat melafalkan bunyi bahasa yang digunakan secara tepat. Maksudnya adalah dapat secara tepat dalam mengungkapkan kata-kata yang diungkapkan.
- 2) Agar anak mempunyai pembendaharaan kata-kata yang memadai untuk keperluan berkomunikasi.
- 3) Agar anak mampu menggunakan kalimat secara baik untuk berkomunikasi secara lisan. Kalimat yang baik untuk anak dalam mengungkapkan pendapat anak dapat secara urut dan lancar dalam mengucapkan kalimat. Tidak terputus-putus dan lancar dalam mengungkapkan pendapatnya.

Berdasarkan uraian diatas dapat disimpulkan bahwa pada hakikatnya perkembangan berbicara anak dimulai dari sejak lahir dan berlangsung sepanjang

---

<sup>32</sup> Suhartono, *Pengembangan Keterampilan Bicara Anak Usia Dini*, h.122

hayat. Oleh karena itu, keterampilan berbicara anak perlu ditingkatkan sejak anak usia dini.

### 3. Langkah-langkah Berbicara

Berbicara merupakan sebuah rangkaian proses .dalam berbicara terdapat langkah-langkah yang harus dikuasai dengan baik oleh seorang pembicara. Berikut ini adalah langkah-langkah yang harus dikuasai oleh seorang pembicara yang baik menurut Khundharu Shaddono dan Slamet, yaitu :

- (a) memilih topic, minat pembicara, kemampuan berbicara, minat pendengar, kemampuan pendengar, waktu yang disediakan
- (b) memahami dan menguji topic , memahami pendengar, situasi, latar belakang pendengar, tingkat kemampuan, sarana
- (c) menyusun kerangka pembicaraan, pendahuluan, isi, serta penutup. <sup>33</sup>

Pendapat yang senada tentang langkah-langkah berbicara juga dikemukakan oleh Henry Guntur Tarigan yaitu :

- (a) Memilih pokok pembicaraan yang menarik
- (b) Membatasi pokok pembicaraan
- (c) Mengumpulkan bahan
- (d) Menyusun bahan yang terdiri dari pendahuluan, isi, serta simpulan. <sup>34</sup>

Berdasarkan pendapat diatas, disimpulkan langkah-langkah berbicara dalam penelitian ini yaitu (1) memilih topic pembicaraan, (2) menentukan tujuan, (3) membatasi pokok pembicaraan, (4) mengumpulkan bahan, (5) menyusun kerangka yang terdiri atas : pendahuluan, isi, serta simpulan.

---

<sup>33</sup>Khundharu Saddono dan Slamet, *Meningkatkan Keterampilan Berbahasa Indonesia (Teori dan Aplikasi)*, (Bandung : Karya putra Darwati, 2012) h.6

<sup>34</sup> Henry Guntur Tarigan, *Berbicara Sebagai Suatu Keterampilan Berbahasa*, h. 32



#### 4. Jenis Berbicara

Menurut Tarigan, berbicara mempunyai jenis-jenis yang berbeda. Secara garis besar, berbicara (speaking) dapat dibagi atas :

1) Berbicara dimuka umum pada masyarakat (public speaking) yang mencakup empat jenis, yaitu :

- a) Berbicara dalam situasi-situasi yang bersifat memberitahukan atau melaporkan yang bersifat informative ( informative speaking)
- b) Berbicara dalam situasi-situasi yang bersifat kekeluargaan, persahabatan ( fellowship speaking)
- c) Berbicara dalam situasi-situasi yang bersifat membujuk, mengajak, mendesak, dan meyakinkan (Persuasive Speaking)
- d) Berbicara dalam situasi-situasi yang bersifat merundingkan dengan tenang dan hati-hati (Deliberative Speaking)

2) Berbicara pada konferensi yang meliputi :

- a) Diskusi kelompok yang dapat dibedakan atas :
  - (1) Tidak resmi (informal), dan masih dapat diperinci lagi atas:
    - (2) Kelompok studi (studi group)
    - (3) Kelompok pembuat kebijaksanaan (policy making group)
    - (4) Komik
- b) Resmi (Formal), yang mencakup pula :
  - (1) Konferensi
  - (2) Diskusi panel
  - (3) Symposium

3) Prosedur Parleментар debat<sup>35</sup>

---

<sup>35</sup> Henry Guntur Tarigan, *Berbicara Sebagai Suatu Keterampilan Berbahasa*, h. 24-25

Berbicara dapat ditinjau dari dua hal yaitu sebagai seni dan ilmu seperti pendapat yang digunakan Tarigan kalau kita memandang berbicara sebagai seni maka penekanannya diletakkan pada penerapannya sebagai alat komunikasi dalam masyarakat, dan butir-butir yang mendapat perhatian, antara lain :

- 1) Berbicara di muka umum
- 2) Semantic pemahaman makna kata
- 3) Diskusi kelompok
- 4) Argumentasi
- 5) Debat
- 6) Prosedur parlementer
- 7) Seni drama
- 8) Berbicara melalui udara<sup>36</sup>

Senada dengan Tarigan, Mulgrave memandang berbicara sebagai ilmu maka hal-hal yang perlu ditelaah, antara lain :

- 1) Mekanisme bicara dan mendengar
- 2) Latihan dasar bagi ajaran dan suara
- 3) Bunyi-bunyi bahasa
- 4) Konsonan-konsonan
- 5) Patologi ujaran<sup>37</sup>

Berdasarkan hal tersebut diatas, maka dapat disimpulkan jenis-jenis berbicara tersebut menghendaki berbagai macam reaksi pendengar. Berbicara persuasive menghendaki reaksi bagi para pendengar untuk mendapat ilham atau inspirasi, membangkitkan emosi, mendapat persesuaian, intelektual, dan keyakinan. Berbicara instruktif, menghendaki reaksi dari pendengar berupa

---

<sup>36</sup>Henry Guntur Tarigan, *Berbicara Sebagai Suatu Keterampilan Berbahasa*, h. 22

<sup>37</sup>Henry Guntur Tarigan, *Berbicara Sebagai Suatu Keterampilan Berbahasa*, h. 32

pengertian yang tepat, sedangkan berbicara rekreatif menghendaki reaksi dari pendengar berupa minat dan kegembiraan.

### 5. Proses Pembelajaran Berbicara

Menurut Khundharu Saddhono dan Slamet dalam belajar dan berlatih berbicara, seseorang perlu dilatih pelafalan, pengucapan, pengontrolan suara, pengendalian diri, pengontrolan gerak-gerik tubuh, pemilihan kata, dan penggunaan bahasa yang baik dan benar.<sup>38</sup>

Menurut Thompkins dan Horisson dalam Kundharhu Shaddono dan Slamet ada beberapa model pembelajaran berbicara yang dilakukan, antara lain berbicara estetik, percakapan, berbicara tujuan, dan aktivitas drama. Aktivitas drama dapat dilakukan melalui model pembelajaran dengan metode bermain peran, bermain boneka, dan pementasan drama. Bermain peran dapat dilakukan baik dengan naskah yang sudah tersedia atau yang dibuat sendiri oleh siswa. Jika tersedia media boneka, di sekolah dapat dilakukan kegiatan sandiwara boneka. Sementara itu, pementasan drama juga dapat dilakukan oleh siswa dikelas dengan segala kesederhanaan sesuai dengan situasi kelas.<sup>39</sup>

Beberapa prinsip umum yang mendasari kegiatan berbicara menurut Brooks dalam Henry Guntur Tarigan diantaranya sebagai berikut:

- a. Membutuhkan paling sedikit dua orang
- b. Mempergunakan suatu sandi linguistic yang dipahami bersama
- c. Menerima atau mengakui daerah referensi umum
- d. Merupakan suatu pertukaran antara partisipan
- e. Menghubungkan setiap pembicaraan dengan yang lainnya dan kepada lingkungannya

---

<sup>38</sup>Khundharu Saddono dan Slamet, *Meningkatkan Keterampilan Berbahasa Indonesia (Teori dan Aplikasi)*h. 36

<sup>39</sup> Khundharu Saddono dan Slamet, *Meningkatkan Keterampilan Berbahasa Indonesia (Teori dan Aplikasi)*, h.60

- f. Berhubungan dan berkaitan dengan masa kini
- g. Hanya melibatkan aparat atau perlengkapan yang berhubungan dengan suara/bunyi bahasa dan pendengaran.
- h. Secara tidak memandang bulu menghadapi serta memerlukan apa yang nyata dan apa yang diterima sebagai dalil<sup>40</sup>

Menurut Tarigan, pembelajaran berbicara mempunyai beberapa konsep dasar. Konsep-konsep dasar ini dapat dikelompokkan kedalam tiga kategori, yaitu:

- a. Hal-hal yang berkenaan dengan hakikat atau sifat dasar ujaran
- b. Hal-hal yang menyatakan proses-proses intelektual yang diperlukan untuk mengembangkan kemampuan berbicara dengan baik
- c. Hal-hal yang memudahkan seseorang untuk mencapai keterampilan-keterampilan berbicara.<sup>41</sup>

Dalam penelitian Henry Guntur Tarigan yang didukung pendapat Kundharu Saddhono & Slamet, konsep-konsep dasar pendidikan berbicara mencakup tiga kategori yaitu : hal-hal yang berkenaan dengan hakikat dan sifat-sifat dasar ujaran, hal-hal yang berhubungan dengan proses intelektual yang diperlukan untuk mengembangkan kemampuan berbicara, dan hal-hal yang memudahkan seseorang untuk mencapai keterampilan berbicara.<sup>42</sup>

## 6. Aspek Penilaian Berbicara

Penilaian dalam sebuah pembelajaran harus ditujukan pada tujuan pembelajaran itu sendiri. Penilaian adalah usaha untuk mengukur ketercapaian tujuan yang telah ditetapkan.<sup>43</sup>

---

<sup>40</sup> Henry Guntur Tarigan, *Berbicara Sebagai Suatu Keterampilan Berbahasa*, h. 17-18

<sup>41</sup> Henry Guntur Tarigan, *Berbicara Sebagai Suatu Keterampilan Berbahasa*, h. 23

<sup>42</sup> Henry Guntur Tarigan, *Berbicara Sebagai Suatu Keterampilan Berbahasa*, h. 23

<sup>43</sup> Khundaru Saddono dan Slamet, *Meningkatkan Keterampilan Berbahasa Indonesia (Teori dan Aplikasi)*h. 2

Menurut Brooks dalam Henry Guntur tarigan dalam mengevaluasi keterampilan berbicara seseorang, pada prinsipnya seorang guru harus memperhatikan lima factor, sebagai berikut :

- a) Apakah bunyi-bunyi tersendiri (vocal dan konsonan) diucapkan dengan tepat ?
- b) Apakah pola-pola intonasi, naik turunnya suara, serta tekanan suku kata, memuaskan ?
- c) Apakah ketepatan dan ketetapan ucapan mencerminkan bahwa sang pembicara tanpa refrensi internal memahami bahasa yang digunakan ?
- d) Apakah kata-kata yang diucapkan itu dalam bentuk dan urutan yang tepat ?
- e) Sejauh manakah “kewajaran” atau “kelancaran” ataupun “ke-native-speaker-an” yang tercermin bila seseorang berbicara ?<sup>44</sup>

Menurut Khundaru Saddhono dan Slamet aspek yang dinilai pada keterampilan berbicara terdiri dari aspek kebahasaan dan non kebahasaan. Aspek kebahasaan terdiri atas ucapan atau lafal, tekanan kata, nada dan irama, persendian, kosakata, atau ungkapan, dan variasi kalimat atau struktur kalimat. Aspek non kebahasaan terdiri atas, kelancaran, penguasaan materi, keberanian, keramahan, ketertiban, semangat dan sikap.<sup>45</sup>

Lee dalam Kundharu Shaddono dan Slamet mengungkapkan bahwa alat penilaian (tes) itu harus dapat menilai kemampuan mengkomunikasikan gagasan yang tentu saja mencakup kemampuan menggunakan kata, kalimat, dan wacana yang sekaligus mencakup kemampuan kognitif dan psikomotorik. Penilaian hendaknya jangan hanya semata-mata mengukur dan memberikan angka pada

---

<sup>44</sup>Khundaru Saddono dan Slamet, *Meningkatkan Keterampilan Berbahasa Indonesia* (, h. 28

<sup>45</sup> Khundaru Saddono dan Slamet, *Meningkatkan Keterampilan Berbahasa Indonesia*, h. 2

suatu kegiatan belajar, tetapi hendaknya ditujukan kepada usaha perbaikan prestasi siswa, sehingga membutuhkan motivasi bagi siswa dalam pelajaran berikutnya.<sup>46</sup>

Menurut Nurgiyanto dalam Mudini Sehat Purba aspek yang digunakan dalam penilaian berbicara adalah skala penilaian yang digunakan 0-10. Aspek tersebut meliputi :

1. Keakuratan informasi
2. Hubungan antar informasi
3. Ketepatan struktur dan kosakata
4. Kelancaran
5. Kewajaran
6. Gaya pengucapan

Menurut Mudini Sehat Purba, masing-masing butir penilaian tidak harus sama bobotnya bergantung pada apa yang menjadi fokus penilaian pada saat itu. Yang penting jumlah setiap bobot penilaian 10 atau 100 sehingga mempermudah mendapatkan nilai akhir, yaitu jumlah nilai x bobot) : 10 atau 100. Misalnya : butir 1 keakuratan informasi berbobot 20, butir dua hubungan antar informasi berbobot 15, butir ke tiga ketepatan struktur berbobot 20, butir empat kelancaran berbobot 15, butir kelima kewajaran urutan wacana berbobot 15, butir keenam gaya pengucapan berbobot 15.<sup>47</sup>

Aspek-aspek yang dinilai dalam penilaian keterampilan berbicara secara umum dibedakan menjadi dua yaitu : kebahasaan dan non kebahasaan. Aspek kebahasaan meliputi : (1) tekanan, (2) ucapan, (3) nada dan irama, (4) persendian, (5) kosakata, (6) struktur kalimat yang digunakan. Sedangkan aspek non

---

<sup>46</sup>Khundaru Saddono dan Slamet, *Meningkatkan Keterampilan Berbahasa Indonesia (Teori dan Aplikasi)*h. 59

<sup>47</sup> Mudini Sehat Purba, *Pembelajaran Berbicara*, (Jakarta : Pusat Pengembangan dan Pemberdayaan Pendidik dan Tenaga kependidikan, 2009), h.24-25

kebahasaan meliputi : (1) kelancaran, (2) pengungkapan materi wicara, (3) keberanian, (4) keramahan, (5) ketertarikan, (6) semangat, (7) sikap, dan (8) perhatian.

Penilaian dalam keterampilan berbicara didukung dengan pengamatan (observasi) terhadap siswa yang meliputi beberapa aspek pengamatan. Menurut Ahmad Rofi'udin & Darmiyanti Zuhdi aspek tersebut yaitu :

1. Pemerataan kesempatan berbicara
2. Keterarahan pembicaraan
3. Kejelasan bahasa yang digunakan
4. Kebakuan bahasa yang digunakan
5. Penalaran dalam berbicara
6. Kemampuan mengemukakan ide baru
7. Kemampuan menarik kesimpulan
8. Kesopanan dan saling menghargai
9. Keterkendalian proses berbicara
10. Ketertarikan berbicara
11. Kehangatan dan kegairahan dalam berbicara
12. Pengendalian emosi.<sup>48</sup>

UNIVERSITAS ISLAM NEGERI  
ALAUDDIN  
M A K A S S A R

---

<sup>48</sup>Ahmad Rofiuddin dan Darmayanti, *Pendidikan Bahasa dan Sastra Indonesia di Kelas Tinggi*, (Jakarta :Depdikbud Dirjen Pendidikan Tinggi, 1999), h. 245

## BAB III

### METODOLOGI PENELITIAN

#### ***A. Jenis dan Lokasi Penelitian***

##### **1. Jenis Penelitian**

Penelitian yang digunakan dalam penelitian ini adalah penelitian eksperimen. Menurut Sugiyono penelitian eksperimen merupakan penelitian yang digunakan untuk mencari pengaruh perlakuan (treatment) terhadap yang lain dalam kondisi yang terkendalikan.<sup>49</sup>

Menurut Sugiyono dalam penelitian eksperimen terdapat beberapa bentuk jenis eksperimen yaitu :

1) *Pre-Eksperimental Design*

Desain ini dikatakan pra eksperimen karena belum merupakan eksperimen sungguh-sungguh karena masih terdapat variabel luar yang ikut berpengaruh terhadap terbentuknya variable dependen.

2) *True eksperimental design*

Eksperimen yang sebenarnya, karena dalam desain penelitian ini peneliti dapat mengontrol semua variable luar yang mempengaruhi jalannya eksperimen.

3) *Factorial design*

Selalu melibatkan dua atau lebih variable bebas.

4) *Quasi Eksperimental design.*

Desain penelitian ini mempunyai kelas control tetapi tidak berfungsi sepenuhnya untuk mengontrol variable-variabel luar yang mempengaruhi pelaksanaan eksperimen.

---

<sup>49</sup> Sugiono, *metode penelitian pendidikan: pendekatan kuantitatif, kualitatif, dan R dan D.* (Cet. IV ;Bandung: Alfabeta, 2008 ), h.107



Jenis penelitian yang digunakan dalam penelitian ini adalah *Pre-Experimental Design*

## 2. Lokasi Penelitian

Adapun lokasi penelitian ini adalah MIN Likuboddong Kecamatan Bontonompo Kabupaten Gowa

### **B. Pendekatan Penelitian**

Pendekatan dalam penelitian terdiri dari pendekatan kuantitatif dan kualitatif. Pendekatan yang digunakan dalam penelitian ini adalah pendekatan kuantitatif.

Menurut Creswel dalam Asmadi Alsa penelitian kuantitatif merupakan penelitian yang bekerja dengan angka dan data. Dalam penelitian ini berwujud bilangan yang kemudian dianalisis dengan statistic untuk menjawab pertanyaan atau hipotesis.<sup>50</sup> Dalam penelitian ini menggunakan pendekatan kuantitatif dikarenakan hasil dari penelitian ini berupa angka-angka.

### **C. Populasi dan Sampel**

#### 1. Populasi

Menurut Sugiyono populasi adalah wilayah generalisasi yang terdiri atas objek/subjek yang mempunyai kualitas dan karakteristik tertentu yang ditetapkan oleh peneliti untuk dipelajari dan kemudian ditarik kesimpulannya. Sedangkan Suharsimi Sukanto menjelaskan populasi adalah keseluruhan subjek penelitian. Subjek pada penelitian ini adalah seluruh peserta didik kelas III MIN Likuboddong tahun ajaran 2016/2017 yang berjumlah 25 siswa dengan rincian 12 siswa laki-laki dan 14 siswa perempuan.

---

<sup>50</sup>Asmadi Alsa, *Pendekatan Kualitatif dan Kuntitatif* ( Yogyakarta: Pustaka Pelajar Offset,2007), h. 13

## 2. Sampel Penelitian

Sampel adalah bagian dari unit- unit yang ada dalam populasi yang ciri-cirinya benar-benar diselidiki. Menurut Suharsini arikunto, bahwa sampel adalah bagian atau wakil populasi yang diteliti dan dinamakan sampel apa bila kita bermaksud menggeneralisasikan hasil penelitian.<sup>51</sup> Senada dengan yang dikemukakan oleh Sugiono bahwa sampel adalah bagian dari jumlah dan karakteristik yang dimiliki oleh populasi tersebut.<sup>52</sup>

Berdasarkan jumlah populasi peserta didik dan berdasarkan pada tujuan penelitian yaitu melihat peserta didik memanfaatkan media boneka tangan sebagai media pembelajaran, maka cara pengambilan sampel pada penelitian ini menggunakan teknik penentuan sampel jenuh. Menurut Sugiyono sampling jenuh adalah teknik pengumpulan sampel bila semua anggota populasi digunakan sebagai sampel.<sup>53</sup> Hal ini dilakukan karena jumlah populasi relative kecil, kurang dari 30 orang.

### ***D. Metode Pengumpulan Data***

Teknik pengumpulan data yang digunakan dalam penelitian ini adalah tes lisan, dan dokumentasi

#### 1. Tes Lisan

Tes lisan adalah tes yang pelaksanaanya dilakukan dengan mengadakan Tanya jawab secara langsung antara pendidik dan peserta didik.

---

<sup>51</sup>Suharsini Arikunto, *Prosedur penelitian :suatu pendekatan praktek*. (Cet.XIII; Jakarta: Rineka Cipta, 2002), h. 109.

<sup>52</sup>Sugiono, *metode penelitian pendidikan:pendekatan kuantitatif,kualitatif,dan R dan D* ,h.91

<sup>53</sup>Sugiono, *metode penelitian pendidikan:pendekatan kuantitatif,kualitatif,dan R dan D* , h. 61

Menurut Thoha dalam situs Dayan Maulana tes ini termasuk kelompok tes verbal, yaitu tes soal dan jawabannya menggunakan bahasa lisan. Dari segi persiapan dan cara bertanya, tes lisan dapat dibedakan menjadi dua yakni:

- a. Tes lisan bebas, yaitu pendidik dalam memberikan soal kepada peserta didik tanpa menggunakan pedoman yang dipersiapkan secara tertulis
- b. Tes lisan berpedoman, yaitu pendidik menggunakan pedoman tertulis tentang apa yang akan ditanyakan kepada peserta didik.<sup>54</sup>

## 2. Dokumentasi

Menurut Suharsimi Arikunto dokumentasi adalah mencari data mengenai hal-hal atau variable yang diamati melalui benda mati.<sup>55</sup>

Menurut Sugiyono dokumen merupakan catatan peristiwa yang sudah berlalu yang dapat berbentuk tulisan, gambar atau karya seseorang.

Dokumentasi dalam penelitian ini berupa foto-foto selama kegiatan pembelajaran berlangsung. Foto-foto tersebut digunakan sebagai bukti jika penelitian sudah dilaksanakan serta mengetahui aktifitas siswa selama pembelajaran.<sup>56</sup>

## E. Instrument Penelitian

Purwanto menjelaskan instrument penelitian adalah alat ukur yang digunakan oleh peneliti dalam mengumpulkan data dengan cara pengukuran.

### 1. Tes

Menurut Burhan Nugriantoro Tes merupakan instrumen yang sistematis untuk mengukur suatu sampel tingkahlaku Tes digunakan untuk mengukur keterampilan Menyimak siswa . Tes yang di gunakan yaitu tes hasil belajar

<sup>54</sup>Dayan Maulana, "Tes Lisan", dayanmaulana.blogspot.co.id (17 Maret 2011).

<sup>55</sup> Suharsimi Arikunto, *Prosedur Penelitian Suatu Pendekatan Praktik*, h.231

<sup>56</sup> Sugiyono, *Metode Penelitian Pendidikan Pendekatan Kualitatif, Kuantitatif, dan R&D*, h.329

peserta didik di kelas V yang akan dianalisis adalah tes sebelum perlakuan (*pretest*) dan tes setelah diterapkan (*posttest*).

Bentuk tes yang digunakan adalah tes kinerja atau tugas-tugas berunjuk kerja bahasa yang memakai saluran lisan misalnya, menceritakan kembali wacana yang didengar atau dibaca, wawancara, berbagai jenis membaca bersuara seperti membaca nyaring, membaca puisi, cerpen, drama, deklamasi, dan lain-lain. Penilaian dalam penelitian ini mengacu pendapat Ahmad Rofi'uddin & Darmiyati Zuhdi yang dibagi menjadi dua aspek, yaitu aspek kebahasaan dan non kebahasaan. Aspek kebahasaan meliputi : tekanan, ucapan, nada dan irama, kosakata, /ungkapan, dan struktur kalimat yang digunakan. Sedangkan, aspek non kebahasaan meliputi : kelancaran, penguasaan materi wicara (penguasaan materi), keberanian, keramahan dan sikap.<sup>57</sup>

#### Kisi-kisi Penilaian Keterampilan Berbicara Peserta Didik<sup>58</sup>

No	Aspek Yang Dinilai	Skor Maksimal
<b>A. Kebahasaan</b>		
1.	Tekanan	6
2.	Ucapan	8
3.	Nada dan irama	6
4.	Kosakata	10
5.	Struktur kalimat yang digunakan	10
<b>B. Nonkebahasaan</b>		
6.	Kelancaran	10
7.	Penguasaan materi	30

<sup>57</sup>Rofi'uddin & Darmiyati Zuhdi, *Pendidikan Bahasa dan Sastra Indonesia di Kelas Tinggi*. (Jakarta :Depdikbud Dirjen Pendidikan Tinggi, 1999), h.244

<sup>58</sup>Rofi'uddin & Darmiyati Zuhdi, *Pendidikan Bahasa dan Sastra Indonesia di Kelas Tinggi*, h. 244

8.	Keberanian	10
9.	Keramahan	8
10.	Sikap	6
	<b>Skor Maksimal</b>	<b>100</b>

## 2. Dokumentasi

Teknik pengumpulan data dengan dokumentasi artinya mengumpulkan segala bentuk dokumen pada saat penelitian termasuk di dalamnya adalah data nama-nama siswa kelas II, gambar-gambar kegiatan, dan dokumen lainnya

### ***F. Desain Penelitian***

Menurut Sukardi desain penelitian merupakan gambaran yang memperjelas tentang hubungan antar variable, pengumpulan data dan analisis data.<sup>59</sup>

Menurut Sugiyono ada tiga bentuk dalam penelitian pra eksperimen yaitu: 1) *one shot case study*, 2) *one group pretest-posttes design*, 3) *intact group comparison*.<sup>60</sup>

Desain yang dipilih peneliti dalam penelitian ini adalah *one group pretest-posttest design*.

Sugiyono menggambarkan *one group pretest-posttest design* adalah sebagai berikut.

**O1 X O2**

Keterangan :

O1 = Nilai pretest (sebelum diberi diklat)

O2 = Nilai Posttest (setelah diberi diklat)

<sup>59</sup> Sukardi, *Metode Penelitian Pendidikan* (Jakarta: Bumi Aksara, 2011), h.184

<sup>60</sup> Sugiyono, *Metode Penelitian Pendidikan Pendekatan Kualitatif, Kuantitatif, dan R&D*, h.108-109

X = perlakuan atau treatment

Pengaruh Perlakuan= O2-O1

### **G. Variabel Penelitian**

Menurut Suharsimi Arikunto variable adalah objek penelitian atau segala sesuatu yang menjadi pokok perhatian suatu penelitian.<sup>61</sup>Variable-variabel dalam penelitian ini adalah sebagai berikut:

#### 1. Variable bebas

Menurut Sugiyono variable bebas adalah variable yang mempengaruhi atau yang menjadi sebab adanya perubahan atau timbulnya variable terikat.Jadi, variable bebas merupakan variable yang mempengaruhi hasil sebuah penelitian.<sup>62</sup>Variable bebas dalam penelitian ini adalah media boneka tangan. Media boneka tangan adalah suatu media tiruan binatang yang yang digerakkan dari bawah oleh seseorang yang tangannya dimasukkan dibawah pakaian boneka tersebut.

#### 2. Variable Terikat

Sugiyono berpendapat bahwa variable terikat adalah variable yang dipengaruhi atau menjadi akibat adanya variable bebas.Variable terikat dalam penelitian ini adalah keterampilan berbicara. Keterampilan berbicara adalah kemampuan untuk mengeluarkan ide, gagasan secara lisan dengan menggunakan bahasa yang baku dan runtut serta mudah dipahami. Keterampilan berbicara diteliti dari tingkat hasil belajar kognitif, yaitu : pemahaman(C2), penerapan (C3), analisis(C4), sintesis (C5).

---

<sup>61</sup> Suharsimi Arikunto, *Prosedur Penelitian Suatu Pendekatan Praktik*, (Jakarta : PT. Rineka Cipta,2006), h.118

<sup>62</sup> Sugiyono, *Metode Penelitian Pendidikan Pendekatan Kualitatif, Kuantitatif, dan R&D*, h.61

## H. Teknik Analisis Data

Teknik analisis data yang digunakan oleh peneliti yaitu :

### 1. Statistik Deskriptif

Statistik deskriptif adalah suatu teknik pengolahan data yang tujuannya untuk menuliskan dan menganalisis kelompok data tanpa membuat atau menarik kesimpulan atas populasi yang diamati. Statistik jenis ini memberikan cara untuk mengurangi jumlah data ke dalam bentuk yang dapat diolah dan menggambarannya dengan tepat mengenai rata-rata, perbedaan, hubungan-hubungan, dan sebagainya.<sup>63</sup> Hasil analisis deskriptif tersebut berfungsi mendapatkan gambaran yang lebih jelas untuk menjawab permasalahan yang ada dengan menggunakan statistik deskriptif.

Langkah-langkah dalam penyusunan data hasil penelitian adalah:

#### a. Membuat tabel Distribusi Frekuensi

Langkah langkah membuat tabel distribusi frekuensi adalah sebagai berikut:

- 1) Menghitung rentang nilai (R), yakni data terbesar dikurangi data yang terkecil

$$R = X_t - X_r$$

Keterangan:

R = Rentang Nilai

$X_t$  = Data terbesar

$X_r$  = Data terkecil<sup>64</sup>

- 2) Menghitung jumlah kelas interval (K)

$$K = 1 + (3,3) \log n$$

Keterangan:

K = Kelas interval

---

<sup>63</sup>Suharsimi Arikunto dan Cepi Safruddin, *Evaluasi Program Pendidikan Pedoman Teoritis Bagi Praktisi Pendidikan* (Cet.II; Jakarta: Bumi Aksara, 2007), h.107.

<sup>64</sup>Muhammad Arif Tiro, *Dasar-dasar Statistika*, (Cet. III; Makassar: Andira Publisher, 2008), h. 163.

$n$  = Banyaknya data atau jumlah sampel.<sup>65</sup>

3) Menghitung panjang kelas interval (P)

$$P = \frac{R}{K}$$

Keterangan :

$P$  = Panjang kelas interval

$R$  = Rentang nilai

$K$  = Kelas interval<sup>66</sup>

b. Mean atau rata-rata

$$\bar{x} = \frac{\sum_{i=1}^k f_i x_i}{\sum_{i=1}^k f_i}$$

Keterangan :

$\bar{x}$  = Rata-rata

$f_i$  = Frekuensi

$x_i$  = Titik tengah.<sup>67</sup>

c. Standar Deviasi

$$SD = \sqrt{\frac{\sum f_i x_i^2 - \frac{(\sum f_i x_i)^2}{n}}{n-1}}$$

Keterangan:

SD = Standar Deviasi

$f_i$  = Frekuensi

$x_i$  = Titik tengah.<sup>68</sup>

<sup>65</sup>Syafruddin Siregar, *Statistik Terapan Untuk Penelitian* (Jakarta: Grasindo, 2005), h. 24

<sup>66</sup>Syafruddin Siregar, *Statistik Terapan Untuk Penelitian*, h. 24

<sup>67</sup>Muhammad Arief Tiro, *Dasar-dasar Statistika*, h. 133.

<sup>68</sup>Muhammad Arief Tiro, *Dasar-dasar Statistik*, h. 133.



## d. Menentukan Persentase

$$P = \frac{f}{N} \times 100\%$$

Keterangan :

$P$  : Angka persentase

$f$  : Frekuensi yang dicari persentasenya

$N$  : Banyaknya sampel responden.<sup>69</sup>

Pedoman yang digunakan untuk mengubah skor mentah yang diperoleh peserta didik menjadi skor standar (nilai) untuk mengetahui tingkat daya serap peserta didik mengikuti prosedur yang ditetapkan oleh Depdikbud yang di adaptasikan sesuai dengan kebutuhan yaitu:

**Tabel 3.1 Tingkat Penguasaan Materi**

Tingkat penguasaan (%)	Kategori Hasil Belajar
40 – 60	Rendah
61 – 80	Sedang
81 – 100	Tinggi <sup>70</sup>

## 2. Statistik Inferensial

Statistik inferensial, sering juga disebut statistik *induktif* atau statistik *probabilitas*, pada statistik inferensial teknik statistik yang digunakan untuk menganalisis data sampel dan hasilnya diberlakukan untuk populasi.

### a. Uji Normalitas

Uji normalitas bertujuan untuk mengetahui bahwa sebaran data penelitian berdistribusi normal atau tidak. Pengujian normalitas menggambarkan bahwa sampel yang diambil berasal dari populasi yang berdistribusi secara normal.<sup>71</sup> Uji

<sup>69</sup>Nana Sudjana, *Dasar-dasar Proses Belajar Mengajar*(Cet VIII; Bandung: Sinar Baru Algesindo, 2004), h. 130.

<sup>70</sup>Depdiknas, *Pedoman Umum Sistem Pengujian Hasil Kegiatan Belajar*. [www.google.com](http://www.google.com)

<sup>71</sup> Kasmadi, SST., M.Pd, *Panduan Modern Penelitian Kuantitatif*, Hal. 92.

normalitas pada penelitian ini dilakukan untuk mengolah nilai *pretest* dan *posttest*. rumus yang digunakan adalah:

$$x^2 = \frac{(O_i + E_i)^2}{E_i}$$

$O_i$  : frekuensi

$E_i$  : frekuensi yang diharapkan

Kriteria pengujian normalitas yaitu data yang dikatakan berdistribusi normal jika Chi Kuadrat hitung lebih kecil dari Chi kuadrat Tabel ( $x_h^2 < x_t^2$ ) dan pada keadaan lain data tidak berdistribusi normal.

#### b. Uji Dua Pihak

Uji dua pihak digunakan untuk mengetahui pengaruh hasil *pre-test* sebelum diberikan perlakuan (*treatment*) dan hasil *post-test* sesudah diberi perlakuan (*treatment*). Untuk mengetahui perbedaan dua rata-rata ini. Hipotesis yang digunakan adalah sebagai berikut:

$$H_0: \mu_1 = \mu_2$$

$$H_1: \mu_1 \neq \mu_2$$

Keterangan:

$\mu_1$  = rata-rata nilai *post-test*

$\mu_2$  = rata-rata nilai *pre-test*

Untuk menguji hipotesis di atas digunakan statistic uji t sebagai berikut:

$$t = \frac{x_1 - x_2}{s \sqrt{\frac{1}{n_1} + \frac{1}{n_2}}}$$

Dimana :

$$s = \sqrt{\frac{(n_1 - 1)s^2_1 + (n_2 - 1)s^2_2}{n_1 + n_2 - 2}}$$

Keterangan :

$\bar{x}_1$  : Rata-rata *post-test*

$\bar{x}_2$  : Rata-rata *pre-test*

$n_1$  : Jumlah subyek *post-test*

$n_2$  : jumlah subyek *pre-test*

$s^2_1$  : Standar deviasi *post-test*

$s^2_2$  : Standar deviasi *pre-test*

$s$  : simpangan baku

Dengan kriteria pengujinya adalah terima  $H_0$  jika  $-t_{tabel} \leq t_{hitung}$  dimana  $t_{tabel}$  didapat dari daftar distribusi t dengan  $dk=(n_1+n_2-2)$  dan tolak  $H_0$  untuk harga  $t$

## BAB IV

### HASIL PENELITIAN DAN PEMBAHASAN

#### *A. Hasil Penelitian*

##### **1. Hasil Analisis Statistik Deskriptif**

Pada tahapan ini peneliti akan membahas hasil penelitian secara rinci dengan pendekatan analisis statistik. Dalam penelitian ini, analisis deskriptif digunakan untuk menjawab rumusan masalah yang kedua yaitu hasil keterampilan berbicara peserta didik dengan menggunakan media boneka tangan. Sedangkan analisis inferensial digunakan untuk menjawab rumusan masalah yang ketiga yaitu apakah terdapat pengaruh keterampilan berbicara peserta didik setelah diterapkan media boneka tangan. Selain itu statistik inferensial juga digunakan untuk menguji hipotesis yang telah ditetapkan sebelumnya oleh peneliti.

##### **a. Deskripsi Keterampilan Berbicara Peserta didik Kelas III MIN Likuboddong Kec. Bontonompo Kab. Gowa Sebelum Diajar dengan Media boneka tangan.**

Berdasarkan hasil penelitian yang telah dilakukan peneliti di MIN Likuboddong Kec. Bontonompo Kab. Gowa yang dilaksanakan pada tanggal 24 Juli sampai dengan 31 Juli 2017, melalui instrumen tes lisan peneliti dapat mengumpulkan data hasil belajar berupa nilai peserta didik kelas III MIN Likuboddong Kec. Bontonompo Kab. Gowa sebelum digunakan media boneka tangan, dapat dilihat pada table di bawah ini.

**Tabel 4.1 : Data Nilai Keterampilan Berbicara Dalam Pembelajaran Bahasa Indonesia di Kelas III MIN Likuboddong Kec. Bontonompo Kab. Gowa Sebelum Menggunakan Media Boneka Tangan**

No.	Nama	Skor
1	Nur Hidayanti	37
2	Muh. Saldi Ardiansyah	47
3	Ahmad Fhatin Nasir	50
4	Ahmad Faiz Fauzi	40
5	Alauddin AL-Ma'arif	43
6	Abd Azis	50
7	Teguh Muh Arel	50
8	Nur Nadia	43
9	Muh Royyan Arif	53
10	Wasiatul Akmal	40
11	Muh Alpiansyah	40
12	Nur Aulia	53
13	Putri Sakina	47
14	Indrianti	47
15	Nur Asifa	43
16	Tausiah Ramadhani	47
17	Rafiah Tuddarajat	50
18	Sitti Ramadhani Yusran	40
19	Nurfadillah Arifka	53
20	Rahmi Amelia	53
21	Fitriani	43
22	Sinar	40
23	Magfirah	43
24	Zaskia	50
25	Risda Aulia	47
	<b>JUMLAH</b>	<b>1160</b>

Adapun perhitungan selengkapnya analisis statistik deskriptif sebagai berikut:

a. Membuat tabel distribusi frekuensi

1. Menghitung rentang nilai (R)

$$\begin{aligned} R &= X_t - X_f \\ &= 53 - 37 \\ &= 16 \end{aligned}$$

2. Menghitung jumlah kelas interval (K)

$$\begin{aligned}
 K &= 1 + (3,3) \log n \\
 &= 1 + (3,3) \log 25 \\
 &= 1 + (3,3) 140 \\
 &= 1 + 4,62 \\
 &= 5,62 \text{ (dibulatkan 6)}
 \end{aligned}$$

3. Menhitung panjang kelas interval (P)

$$P = \frac{R}{K} = \frac{16}{6} = 2,6 \text{ (dibulatkan 3)}$$

**Tabel 4.2 : Distribusi Frekuensi Keterampilan Berbicara Peserta didik MIN Likuboddong Kec. Bontonompo Kabupaten Gowa Sebelum Diajar dengan Menggunakan Media Boneka Tangan**

Interval	$F_i$	$X_i$	$f_i \cdot x_i$	$(x_i - \bar{x})$	$(x_i - \bar{x})^2$	$f_i (x_i - \bar{x})^2$
37-39	1	38	38	-8,4	70,56	70,56
40-42	5	41	205	-5,4	29,16	145,8
43-45	5	44	220	-2,4	5,76	28,8
46-48	5	47	235	0,6	0,36	1,8
49-51	5	50	250	3,6	12,96	64,8
52-54	4	53	212	6,6	43,56	174,24
Jumlah	25		1.160			486

Sebelum diterapkan media boneka tangan keterampilan berbicara peserta didik kelas III MIN Likuboddong Kec. Bontonompo Kab. Gowa menunjukkan nilai yang diperoleh peserta didik bervariasi mulai dari nilai terendah 37 dan nilai tertinggi mencapai 53 dengan rentang nilai 16 menunjukkan kemampuan peserta didik cukup merata.

Untuk mengetahui nilai rata-rata hasil belajar peserta didik kelas III MIN Likuboddong dilakukan dengan perhitungan sebagai berikut.

a. Mean atau Rata-rata

$$\begin{aligned}\bar{x} &= \frac{\sum_{i=1}^k f_i x_i}{\sum_{i=1}^k f_i} \\ &= \frac{1160}{25} \\ &= 46,4\end{aligned}$$

Hasil perhitungan di atas diperoleh rata-rata nilai Keterampilan Berbicara peserta didik kelas III MIN Likuboddon Kec. Bontonompo Kab. Gowa sebelum diajar (*pretest*) dengan Media Boneka Tangan adalah 46,4.

b. Variansi ( $S^2$ )

$$\begin{aligned}S^2 &= \frac{\sum f_i (x_i - \bar{x})^2}{n-1} \\ &= \frac{486}{25-1} \\ &= 20,25\end{aligned}$$

c. Standar Deviasi

$$\begin{aligned}SD &= \sqrt{S^2} \\ &= \sqrt{20,25} \\ &= 4,5\end{aligned}$$

**Tabel 4.3 : Statistik Keterampilan Berbicara Peserta didik Sebelum Diajar dengan Media Boneka Tangan**

Statistik	Nilai Statistik
Ukuran Sampel	25
Skor Maksimum	53
Skor Minimum	37
Rentang nilai	16
Panjang Kelas Interval	3
Rata-rata (Mean)	46,4
Variansi	20,25
Standar Deviasi	4,5

d. Mentukan Persentase

$$P = \frac{f}{N} \times 100\%$$

$$P = \frac{1}{25} \times 100\% = 4$$

$$P = \frac{5}{25} \times 100\% = 20$$

$$P = \frac{5}{25} \times 100\% = 20$$

$$P = \frac{5}{25} \times 100\% = 20$$

$$P = \frac{5}{25} \times 100\% = 20$$

$$P = \frac{4}{25} \times 100\% = 16$$

**Tabel 4.4 : Peresentasi Tingkat Keterampilan Berbicara sebelum pemanfaatan Media Boneka Tangan**

NO	Nilai	Kategori	Frekuensi	Persentase (%)
1	0-39	Sangat Rendah	1	4
2	40-54	Rendah	24	96
3	55-74	Sedang	0	0
4	75-89	Tinggi	0	0
5	90-100	Sangat Tinggi	0	0
Jumlah			25	100

Berdasarkan pengkategorian tabel di atas keterampilan berbicara peserta didik kelas III MIN Likuboddong sebelum diajar dengan menggunakan media boneka tangan, maka dapat diketahui bahwa keterampilan berbicara peserta didik hampir sama dari kategori sedang, tinggi, dan sangat tinggi dengan presentase 0%



artinya tidak ada peserta didik dalam kategori ini, kategori rendah dengan persentasi 4% ada 1 orang peserta didik, kategori sedang dengan persentasi 96 % ada 24 orang peserta didik. Jadi berdasarkan persentasi diatas maka dapat dikategorikan bahwa sebagian besar Keterampilan berbicara peserta didik kelas III MIN Likuboddong sebelum diajar dengan media boneka tangan berada pada kategori rendah .

**b. Deskripsi Keterampilan Berbicara Peserta didik Kelas III MIN Likuboddong Kec. Bontonompo Kab. Gowa Setelah Diajar dengan Media Boneka Tangan.**

Data keterampilan berbicara peserta didik kelas III MIN Likuboddong Kec.Bontonompo Kab. Gowa setelah diajarkan dengan menggunakan Media Boneka Tangan sebagai berikut:

**Tabel 4.5 : Data Nilai Keterampilan Berbicara Dalam Pembelajaran Bahasa Indonesia di Kelas III MIN Likuboddong Kec. Bontonompo Kab. Gowa Sebelum Menggunakan Media Boneka Tangan**

No.	Nama	Skor
1	Nur Hidayanti	73
2	Muh. Saldi Ardiansyah	83
3	Ahmad Fhatin Nasir	83
4	Ahmad Faiz Fauzi	73
5	Alauddin AL-Ma'arif	77
6	Abd Azis	90
7	Teguh Muh Arel	93
8	Nur Nadia	83
9	Muh Royyan Arif	83
10	Wasiatul Akmal	73
11	Muh Alpriansyah	73
12	Nur Aulia	93
13	Putri Sakina	90
14	Indrianti	97
15	Nur Asifa	77
16	Tausiah Ramadhani	73
17	Rafiah Tuddarajat	97
18	Sitti Ramadhani Yusran	77
19	Nurfadillah Arifka	90

20	Rahmi Amelia	93
21	Fitriani	80
22	Sinar	80
23	Magfirah	80
24	Zaskia	97
25	Risda Aulia	93
	<b>JUMLAH</b>	<b>2092</b>

a. Membuat tabel distribusi frekuensi

1. Menghitung rentang nilai (R)

$$\begin{aligned} R &= X_t - X_r \\ &= 97 - 73 \\ &= 24 \end{aligned}$$

2. Menghitung jumlah kelas interval (K)

$$\begin{aligned} K &= 1 + (3,3) \log n \\ &= 1 + (3,3) \log 25 \\ &= 1 + (3,3) 1,40 \\ &= 1 + 4,62 \\ &= 5,62 \text{ (dibulatkan 6)} \end{aligned}$$

3. Menghitung panjang kelas interval (P)

$$P = \frac{R}{K} = \frac{24}{6} = 4$$

4. Tabel distribusi frekuensi

**Tabel 4.6 : Distribusi Frekuensi Keterampilan Berbicara Peserta Didik MIN Likuboddong Kec. Bontonompo Kabupaten Gowa Setelah Diajar dengan Media Boneka Tangan.**

Interval	Fi	Xi	Fi.xi	(xi - x)	(xi - x) <sup>2</sup>	fi (xi - x) <sup>2</sup>
73-76	5	74,5	372,5	-9,18	84,27	421,362
77-80	6	78,5	471	-5,18	26,83	160,9944
81-84	4	82,5	330	-1,18	1,39	5,5696
85-88	0	86,5	0	2,82	7,95	0

89-92	7	90,5	633,5	6,82	46,51	325,5868
93-97	3	95	285	11,32	128,14	384,4272
Jumlah	25		2092			1297,94

b. Mean atau rata-rata

$$\bar{x} = \frac{\sum_{i=1}^k f_i x_i}{\sum_{i=1}^n f_i}$$

$$= P = \frac{2092}{25}$$

$$= 83,68$$

Nilai rata-rata keterampilan berbicara peserta didik MIN Likuboddong Kec. Bontonampo Kab. Gowa setelah diajar dengan menggunakan media boneka tangan yaitu 83,68 terjadi peningkatan keterampilan berbicara peserta didik yang sebelumnya hanya 46,4

c. Variansi ( $S^2$ )

$$S^2 = \frac{\sum f_i (x_i - \bar{x})^2}{n-1}$$

$$= \frac{1297,94}{24}$$

$$= 54,08$$

d. Standar Deviasi

$$SD = \sqrt{S^2}$$

$$= \sqrt{54,08}$$

$$= 7,35$$

**Tabel 4.7. : Statistik keterampilan berbicara peserta didik sebelum diajar dengan Media Boneka Tangan**

Statistik	Nilai Statistik
Ukuran Sampel	25
Skor Maksimum	93
Skor Minimum	73

Rentang nilai	24
Panjang Kelas Interval	4
Rata-rata (Mean)	83,68
Variansi	54,08
Standar Deviasi	7,35

e. Menentukan persentase

$$P = \frac{f}{N} \times 100\%$$

$$P = \frac{5}{25} \times 100\% = 20$$

$$P = \frac{6}{25} \times 100\% = 24$$

$$P = \frac{4}{25} \times 100\% = 16$$

$$P = \frac{7}{25} \times 100\% = 28$$

$$P = \frac{3}{25} \times 100\% = 12$$

**Tabel 4.8 : Peresentasi Tingkat Penguasaan Materi sebelum diajar dengan Media Boneka Tangan**

NO	Nilai	Kategori	Frekuensi	Persentasi (%)
1	0-39	Sangat Rendah	0	0
2	40-54	Rendah	0	0
3	55-74	Sedang	5	20
4	75-89	Tinggi	10	40
5	90-100	Sangat Tinggi	10	40
Jumlah			25	100

Berdasarkan pengkategorian tabel di atas keterampilan berbicara peserta didik kelas III MIN Likuboddong sebelum diajar dengan menggunakan media boneka tangan, maka dapat diketahui bahwa hasil

belajar peserta didik cukup beragam dari kategori sangat rendah dan rendah dengan presentase 0 % artinya tidak ada peserta didik dalam kategori ini, kategori sedang dengan persentasi 20 % ada 5 orang peserta didik, kategori tinggi dengan persentasi 40 % ada 10 peserta didik, dan ada 10 orang peserta didik dengan persentasi 40 % berada pada kategori sangat tinggi. Berdasarkan persentasi diatas maka dapat dikategorikan bahwa sebagian besar keterampilan berbicara peserta didik kelas III MIN Likuboddong setelah diajar dengan media boneka tangan berada pada kategori tinggi.

**c. Peningkatan Keterampilan Berbicara Peserta didik Setelah Diterapkan Media Boneka tangan**

Pengaruh media boneka tangan terhadap hasil belajar peserta didik dapat dilihat pada tabel berikut ini :

**Tabel 4.9 : Peresentasi Tingkat Keterampilan Berbicara sebelum dan Setelah Pemanfaatan Media Boneka Tangan**

NO	Nilai	Kategori	Frekuensi		Persentase (%)	
			Sebelum	Setelah	Sebelum	Setelah
1	0-39	Sangat Rendah	1	0	4	0
2	40-54	Rendah	24	0	96	0
3	55-74	Sedang	0	5	0	20
4	75-89	Tinggi	0	10	0	40
5	90-100	Sangat Tinggi	0	10	0	40
Jumlah			25	25	100	100

Berdasarkan pengkategorian diatas maka dapat dikatakan bahwa keterampilan berbicara peserta didik MIN Likuboddong terjadi perubahan setelah diterapkan media boneka tangan. Ini terlihat pada kategori sangat tinggi terdapat 40% peserta didik yang sebelumnya hanya terdapat 0%,

pada kategori tinggi terdapat 40 % yang sebelumnya 0%, dan yang terakhir pada kategori sedang terdapat 20% yang sebelumnya 0%.

## 2. Hasil Analisis Statistik Inferensial

Pengujian hipotesis menggunakan statistik inferensial yakni dengan uji t dengan macam bentuk pengujian uji dua pihak, sebelum pengujian hipotesis dilakukan pengujian normalitas yang tujuannya untuk mengetahui apakah sebaran datanya normal atau tidak.

### a. Uji Normalitas

Sebelum dilakukan pengujian hipotesis atau terlebih dilakukan uji normalitas untuk mengetahui apakah data-data yang diperoleh berdistribusi normal atau tidak. Pengujian normalitas dilakukan dengan menggunakan jenis uji kolmogorov-smirnov dengan menggunakan *Statistical Packages For Social Sciences* (SPSS) Versi 23. Taraf signifikansi  $\alpha = 0,05 < \text{sig SPSS}$  maka dapat dikatakan bahwa data atau nilai hasil belajar peserta didik berdistribusi normal, dan pada keadaan yang berbeda maka data dikatakan tidak normal. Berikut ini hasil dari uji normalitas SPSS Versi 23:

**Tabel 4.10 :Uji Normalitas Keterampilan Berbicara Peserta didik Kelas III MIN Likkuboddong.**

Variabel	Kolmogorov-Smirnov		
	Statistik	Df	Sig
Pretest	0,148	25	0,163
Posttest	0,156	25	0,118

Pada tabel di atas hasil uji normalitas pretest dengan signifikansi  $\alpha = 0,05$  dan nilai sig SPSS yang diperoleh kolmogorov smirnov adalah 0,163. Karna tingkat signifikansi  $\alpha$  lebih kecil dari sig SPSS ( $0,05 < 0,163$ )

maka dapat dikatakan bahwa pretes atau nilai keterampilan berbicara peserta didik kelas III MIN Likuboddong sebelum diajar dengan menggunakan media boneka tangan berdistribusi normal. Begitupun postes atau nilai hasil belajar setelah diterapkan media boneka tangan dengan signifikansi  $\alpha = 0,05$  dan signifikansi SPSS 0,118. Karna tingkat signifikansi  $\alpha$  lebih kecil dari sig SPSS ( $0,05 < 0,118$ ) maka dapat dikatakan bahwa postes atau nilai keterampilan berbicara peserta didik kelas III MIN Likuboddong seelah diajar dengan menggunakan boneka tangan berdistribusi normal.

Data atau nilai keterampilan berbicara peserta didik kelas III MIN Likuboddong sebelum dan setelah diajar dengan menggunakan mdia boneka tangan pada tingkat signifikansi  $\alpha = 0,05$  kedua data (pretest dan postest) sig SPSS yang diperoleh lebih besar atau sig  $\alpha < \text{sig SPSS}$  oleh karena itu dapat dikatakan bahwa kedua data atau hasil belajar berdistribusi normal.

#### b. Uji Dua Pihak

Pengujian hipotesi penelitian ini menggunakan uji dua pihak dilakukan untuk menjawab praduga atau hipotesis , Menggunakan *statistic packages for social sciences* (SPSS) Versi 23 berikut ini hipotesis yang telah dirumuskan sebelumnya:

$H_0: \mu_1 = \mu_2$  : Rata-rata nilai keterampilan berbicara peserta didik sebelum diajar menggunakan media boneka tangan sama dengan nilai rata-rata peserta didik setelah diajar dengan menggunakan media boneka tangan.

$H_1: \mu_1 \neq \mu_2$  : Rata-rata nilai keterampilan berbicara peserta didik sebelum diajar menggunakan media boneka tangan tidak sama dengan dari nilai rata-rata keterampilan berbicara peserta didik setelah diajar dengan menggunakan media boneka tangan.

**Tabel 4.11 : Uji Dua Pihak (Hasil Analisis SPSS 23)**

	t-test for Equality of Means			
	f	Sig	T	Df
Equal Variances Assumed	11,412	0,001	-19,4	48
Equal Variances Assumed	11,412	0,001	-19,4	38,968

Pada tabel di atas hasil perhitungan SPSS 23 menunjukkan bahwa terdapat peningkatan keterampilan berbicara peserta didik setelah diterapkan media boneka tangan. Hal ini ditunjukkan nilai  $\text{sign.} < \alpha = 0,05$  ( $0,001 < 0,05$ ) dalam artian  $H_0$  ditolak dan  $H_1$  diterima, dengan tingkat kepercayaan 95 % dikatakan bahwa Rata-rata nilai keterampilan berbicara peserta didik sebelum diajar menggunakan media boneka tangan tidak sama dengan dari nilai rata-rata keterampilan berbicara peserta didik setelah diajar dengan menggunakan media boneka tangan.

## **B. Pembahasan Hasil Penelitian**

Media pembelajaran adalah alat yang dapat membantu proses belajar mengajar dan berfungsi untuk memperjelas makna pesan yang disampaikan, sehingga dapat mencapai tujuan pembelajaran dengan lebih baik dan sempurna.



Pemanfaatan media dalam pembelajaran Bahasa Indonesia di kelas III MIN Likuboddong pada materi keterampilan berbicara dilakukan dengan tes lisan dan dokumentasi pada pelaksanaan metode pembelajaran.

Penelitian ini dilaksanakan dalam satu kelas, selama enam kali pertemuan pada materi keterampilan berbicara. Pertemuan pertama peserta didik diberi pretes kemudian, pada pertemuan kedua sampai dengan pertemuan keempat peserta didik diajar dengan materi keterampilan berbicara dengan menggunakan media boneka tangan dan pada pertemuan keenam diberi postes.

Hasil analisis deskriptif diperoleh rata-rata keterampilan berbicara peserta didik sebelum diajar menggunakan media boneka tangan yaitu 46,4 dan setelah diajar dengan menggunakan media boneka tangan dengan standar deviasi 7,35, dimana skor maksimum yang dicapai peserta didik yaitu 53 dan skor minimum 37 jarak antara skor maksimum dengan skor minimum sebesar 16.

Dari keseluruhan nilai yang diperoleh, jika dikelompokkan kedalam 5 kategori berdasarkan Depdikbud yaitu kategori sangat rendah, rendah, sedang, tinggi dan sangat tinggi. Terdapat beberapa peserta didik pada kategori sangat rendah dan rendah, 1 peserta didik pada kategori sangat rendah, 24 peserta didik pada kategori rendah. Sehingga dapat disimpulkan bahwa rata-rata keterampilan berbicara peserta didik sebelum dimanfaatkan media boneka tangan berada pada kategori rendah.

Hasil analisis deskriptif diperoleh rata-rata keterampilan berbicara peserta didik setelah diajar dengan menggunakan media boneka tangan yaitu 83,68 dengan standar deviasi 7,35, dimana skor maksimum yang dicapai peserta didik yaitu 93 dan skor minimum 73 jarak antara skor maksimum dengan skor minimum sebesar 20.

Dari keseluruhan nilai yang diperoleh, jika dikelompokkan kedalam 5 kategori berdasarkan Depdikbud yaitu kategori sangat rendah, rendah, sedang, tinggi dan sangat tinggi. Tidak ada peserta didik pada kategori sangat rendah dan rendah, 5 peserta didik pada kategori sedang, 10 peserta didik pada kategori tinggi, dan 10 peserta didik pada kategori sangat tinggi.

Sehingga dapat disimpulkan bahwa rata-rata keterampilan berbicara peserta didik setelah diterapkan media boneka tangan berada pada kategori tinggi. Hal ini disebabkan media boneka tangan merupakan media belajar yang dapat menjadikan peserta didik santai, senang, dan tidak kaku. Sehingga pada saat pemberian tes lisan keterampilan berbicara peserta didik mereka memperoleh hasil yang maksimal.

Pengujian hipotesis menggunakan statistik inferensial yakni dengan uji dua pihak yang sebelumnya dilakukan pengujian normalitas yang tujuannya untuk mengetahui sebaran datanya normal atau tidak. Pengujian normalitas dilakukan dengan menggunakan SPSS 23 kolmogorov – smirnov, untuk taraf signifikan  $\alpha = 0,05 < \text{sig SPSS}$  maka dapat dikatakan bahwa data mengikuti distribusi normal. Berdasarkan hasil analisis data peserta didik sebelum diajar dengan menggunakan media *boneka tangan*. Analisis di atas diperoleh signifikansi lebih besar dari pada tingkat  $\alpha = 0,05$  atau  $0,163 > 0,05$ . Begitupun dengan keterampilan berbicara peserta didik setelah diajar dengan media boneka tangan diperoleh hasil analisis data pada taraf signifikan  $\alpha = 0,05$  diperoleh signifikansi lebih besar dari pada tingkat  $\alpha = 0,05$  atau  $0,118 > 0,05$

Hasil penelitian dari pretes dan postes diuji dengan statistik inferensial, nilai sign.  $< \alpha = 0,05$  ( $0,001 < 0,05$ ) untuk kepercayaan 95%  $H_0$  ditolak artinya rata-rata nilai keterampilan berbicara peserta didik sebelum diajar menggunakan media boneka tangan tidak sama dengan nilai rata-rata keterampilan berbicara peserta

didik setelah diajar dengan menggunakan media boneka tangan. Dari hasil uji hipotesis disimpulkan bahwa terdapat pengaruh terhadap keterampilan berbicara peserta didik setelah diajar dengan menggunakan media boneka tangan.



## **BAB V**

### **PENUTUP**

#### ***A. Kesimpulan***

Berdasarkan nilai analisis data tentang pemanfaatan media boneka tangan terhadap keterampilan berbicara peserta didik kelas III MIN Likuboddong Kec.

Bontonompo Kab. Gowa, maka dapat disimpulkan bahwa:

1. Keterampilan Berbicara peserta didik kelas III MIN Likuboddong Kec. Bontonompo Kab. Gowa sebelum diajar dengan menggunakan media boneka tangan rata-rata nilai yang diperoleh peserta didik yaitu 46,4, hal ini menunjukkan bahwa rata-rata keterampilan berbicara peserta didik berada pada kategori rendah.
2. Keterampilan berbicara peserta kelas III MIN Likuboddong Kec. Bontonompo Kab. Gowa setelah diajar dengan menggunakan media boneka tangan rata-rata nilai yang diperoleh peserta didik yaitu 83,68, hal ini menunjukkan bahwa rata-rata hasil belajar peserta didik berada pada kategori tinggi.
3. Berdasarkan hasil analisis statistik inferensial diperoleh nilai sign.  $< \alpha = 0,05$  ( $0,001 < 0,05$ ) untuk kepercayaan 95% .  $H_0$  ditolak dan  $H_1$  diterima, dapat disimpulkan bahwa terdapat pengaruh pemanfaatan media boneka tangan terhadap keterampilan berbicara peserta didik.

#### ***B. Implikasi Penelitian***

Berdasarkan hasil penelitian ini, penulis menyarankan :

1. Pembelajaran bahasa indonesia sekolah dasar dengan menerapkan media boeka tangan layak untuk dipertimbangkan menjadi media pembelajaran alternatif.

2. Kepada peneliti selanjutnya, agar dapat mengembangkan media boneka tangan dengan variabel yang lebih luas dan teori-teori yang lebih mendukung.



## DAFTAR PUSTAKA


- Ahmad Rofiuddin dan Darmayanti. *Pendidikan Bahasa dan Sastra Indonesia di Kelas Tinggi*. Jakarta : Depdikbud Dirjen Pendidikan Tinggi, 1999
- Alsa, Asmadi. *Pendekatan Kualitatif dan Kuantitatif*. Yogyakarta: Pustaka Pelajar Offset, 2007
- Arikunto, Suharsimi. *Prosedur Penelitian Suatu Pendekatan Praktik*. Jakarta : PT. Rineka Cipta, 2006
- Arsyad, Azhar. *Media Pembelajaran edisi kedua*. Bogor: Ghalia Indonesia, 2013
- Al Hafidz Abi Abdilllah Muhammad Ibn Yazid. *Sunan Ibnu Majah*. Semarang: Toha
- Bachri S Bachtiar. *Pengembangan Kegiatan Bercerita*. Jakarta: Departemen Pendidikan Nasional, 2005
- Cecep Kustandi & Bambang Sutjipto. *Media Pembelajaran Manual dan Digital*. Bogor : Ghalia Indonesia, 2013
- Dhieni, Nurbiana. *Metode Pengembangan Bahasa*. Jakarta : Universitas Terbuka 2005
- Djiwandono, Sri Esti Wuryani. *Psikologi Pendidikan*. Jakarta: PT. Gramedia Widiasarana Indonesia, 2005
- Eliyawati, Cucu. *Pemilihan dan Pengembangan Sumber Belajar untuk Anak Usia Dini*. Jakarta: Departemen Pendidikan Nasional, 2005
- [HTTP : //dayanmaulana.blogspot.co.id//](http://dayanmaulana.blogspot.co.id/)
- Khundaru Saddono dan Slamet. *Meningkatkan Keterampilan Berbahasa Indonesia (Teori dan Aplikasi)*. Bandung : Karya putra Darwati, 2012
- Purwanto. *Evaluasi Hasil Belajar*. Yogyakarta: Pustaka Belajar, 2010
- Purba, Mudini Salamat. *Pembelajaran Berbicara*. Jakarta : Pusat Pengembangan dan Pemberdayaan Pendidik dan Tenaga kependidikan, 2009
- Pateda, Mansoer. *Aspek-aspek Psikolinguistik*. Ende Flores : Nusa Indah, 1990

Suhartono. *Pengembangan Keterampilan Bicara Anak Usia Dini*. Jakarta: Departemen Pendidikan Nasional, 2005

Sugiyono. *Metode Penelitian Pendidikan Pendekatan Kualitatif, Kuantitatif, dan R&D*. Bandung: Alfabeta, 2013

Tarigan, Henry Guntur. *Berbicara Sebagai Suatu Keterampilan Berbahasa*. Bandung: Angkasa, 2015

Yeni Rachmawati dan Euis Kurniawati, *Strategi Pengembangan Kreativitas pada Anak Usia Dini Taman Kanak-kanak*. Jakarta: Departemen Pendidikan Nasional, 2005.



## PROFIL SEKOLAH

### IDENTITAS SEKOLAH

1. NAMA SEKOLAH	MIE MUH - LIAHIBODDONG
2. NOMOR STATISTIK / NIS	1127306004
3. PROPINSI	SULAWESI SELATAN
4. OTONOMI DAERAH	OTODA SSWA
5. RECAMALAN	BONTONOMO SELATAN
6. DESA / KELURAHAN	DENGA
7. JALAN DAN NOMOR	PENDIDIKAN
8. KODE POS	92153
9. TELEPON	NOMOR
10. FAKSIMILE / FAX	KODE WILAYAH
11. DAERAH	NOMOR
12. STATUS SEKOLAH	PERKOTAAN <input type="checkbox"/> PEDESAAN <input type="checkbox"/>
13. KELOMPOK SEKOLAH	NEGERI <input type="checkbox"/> SWASTA <input type="checkbox"/>
14. AKREDITASI	INTI MODEL <input type="checkbox"/> PILIH TERBUKA <input type="checkbox"/>
15. SURAT KEPUTUSAN / SK	DISAMAKAN
16. PENERBIT BERDATANGANI OLEH	NOMOR : TGL :
17. TAHUN BERDIRI	TAHUN
18. TAHUN PERUBAHAN	TAHUN
19. KEGIATAN BELAJAR MENGAJAR	<input type="checkbox"/> PAGI <input type="checkbox"/> SIANG <input type="checkbox"/> PAGI DAN SIANG
20. BANGUNAN SEKOLAH	<input type="checkbox"/> MILIK SENDIRI <input type="checkbox"/> BUKAN MILIK SENDIRI
21. LOKASI SEKOLAH	
22. JARAK KE PUSAT RECAMATAN	KM
23. JARAK KE PUSAT OTODA	KM
24. TERLETAK PADA LINTASAN	<input type="checkbox"/> DESA <input type="checkbox"/> RECAMATAN <input type="checkbox"/> KAB KOTA <input type="checkbox"/> PROF. SEKOLAH
25. JUMLAH KEANGGOTAAN RAYON	
26. ORGANISASI PENYELENGGARA	PEMERINTAH <input type="checkbox"/> TATANAN <input type="checkbox"/> ORGANISASI <input type="checkbox"/> MASY
27. PERJALANAN/PERUBAHAN SEKOLAH	
28.	

KEPALA  
NIP.

### VISI

"MEMBENTUK MANUSIA  
YANG CERDAS,  
BERAKHLAK MULIA  
DAN TAT BERIBADAH"

### MISI

- MENGAKTIFKAN PERAN ORANG TUA-SISWA UNTUK MEMBANTU PEM-BELAJARAN / PEMBIASAAN BELAJAR DIRUMAH.
- MELAKSANAKAN PEMBELAJARAN PENDIDIKAN ISLAM DGN PENDEKATAN FAKTM
- MENGAKTIFKAN/MENUMBUHKEMBANGKAN SIKAP MELAKSANAKAN IBADAH SETIAP WAKTU".






Foto bersama Kepala Sekolah, Guru-guru, dan Siswa-siswi MIN Likuboddong





Foto-foto saat mengajar sebelum dan sesudah menggunakan media boneka tangan







```

EXAMINE VARIABLES=model BY variabely
/PLOT BOXPLOT STEMLEAF NPLOT
/COMPARE GROUPS
/STATISTICS DESCRIPTIVES
/CINTERVAL 95
/MISSING LISTWISE
/NOTOTAL.

```

## Explore

Notes		02-OCT-2017 05:54:35
Output Created		
Comments		
Input	Data	C:\Users\USER\Documents\INDAH TALEKANG.sav
	Active Dataset	DataSet1
	Filter	<none>
	Weight	<none>
	Split File	<none>
	N of Rows in Working Data	50
	File	
Missing Value Handling	Definition of Missing	User-defined missing values for dependent variables are treated as missing.
	Cases Used	Statistics are based on cases with no missing values for any dependent variable or factor used.
Syntax		EXAMINE VARIABLES=model BY variabely /PLOT BOXPLOT STEMLEAF NPLOT /COMPARE GROUPS /STATISTICS DESCRIPTIVES /CINTERVAL 95 /MISSING LISTWISE /NOTOTAL.

Resources	Processor Time	00:00:01.01
	Elapsed Time	00:00:00.92

**variabely**

**Case Processing Summary**

variabely		Cases					
		Valid		Missing		Total	
		N	Percent	N	Percent	N	Percent
model	1	25	100.0%	0	0.0%	25	100.0%
	2	25	100.0%	0	0.0%	25	100.0%

**Descriptives**

variabely		Statistic	Std. Error		
model	1	Mean	45.99	1.001	
		95% Confidence Interval for Mean	Lower Bound	43.93	
			Upper Bound	48.06	
		5% Trimmed Mean	46.07		
		Median	46.66		
		Variance	25.046		
		Std. Deviation	5.005		
		Minimum	37		
		Maximum	53		
		Range	17		
		Interquartile Range	8		
		Skewness	-.036	.464	
		Kurtosis	-1.080	.902	
		2	Mean	84.13	1.692
95% Confidence Interval for Mean	Lower Bound		80.64		
	Upper Bound		87.62		

5% Trimmed Mean	84.03	
Median	83.33	
Variance	71.553	
Std. Deviation	8.459	
Minimum	73	
Maximum	97	
Range	23	
Interquartile Range	17	
Skewness	.139	.464
Kurtosis	-1.487	.902

#### Tests of Normality

variabely	Kolmogorov-Smirnov <sup>a</sup>			Shapiro-Wilk		
	Statistic	df	Sig.	Statistic	df	Sig.
model 1	.148	25	.163	.927	25	.074
2	.156	25	.118	.892	25	.012

a. Lilliefors Significance Correction

**model**

**Stem-and-Leaf Plots**

model Stem-and-Leaf Plot for  
variabely= 1

```

Frequency      Stem & Leaf
  1.00         3 . 6
 10.00         4 . 0000033333
   5.00         4 . 66666
   9.00         5 . 000003333

```



Stem width: 10  
Each leaf: 1 case(s)

model Stem-and-Leaf Plot for  
variabely= 2

Frequency	Stem &	Leaf
5.00	7 .	33333
3.00	7 .	666
7.00	8 .	0003333
.00	8 .	
7.00	9 .	0003333
3.00	9 .	666

Stem width: 10  
Each leaf: 1 case(s)

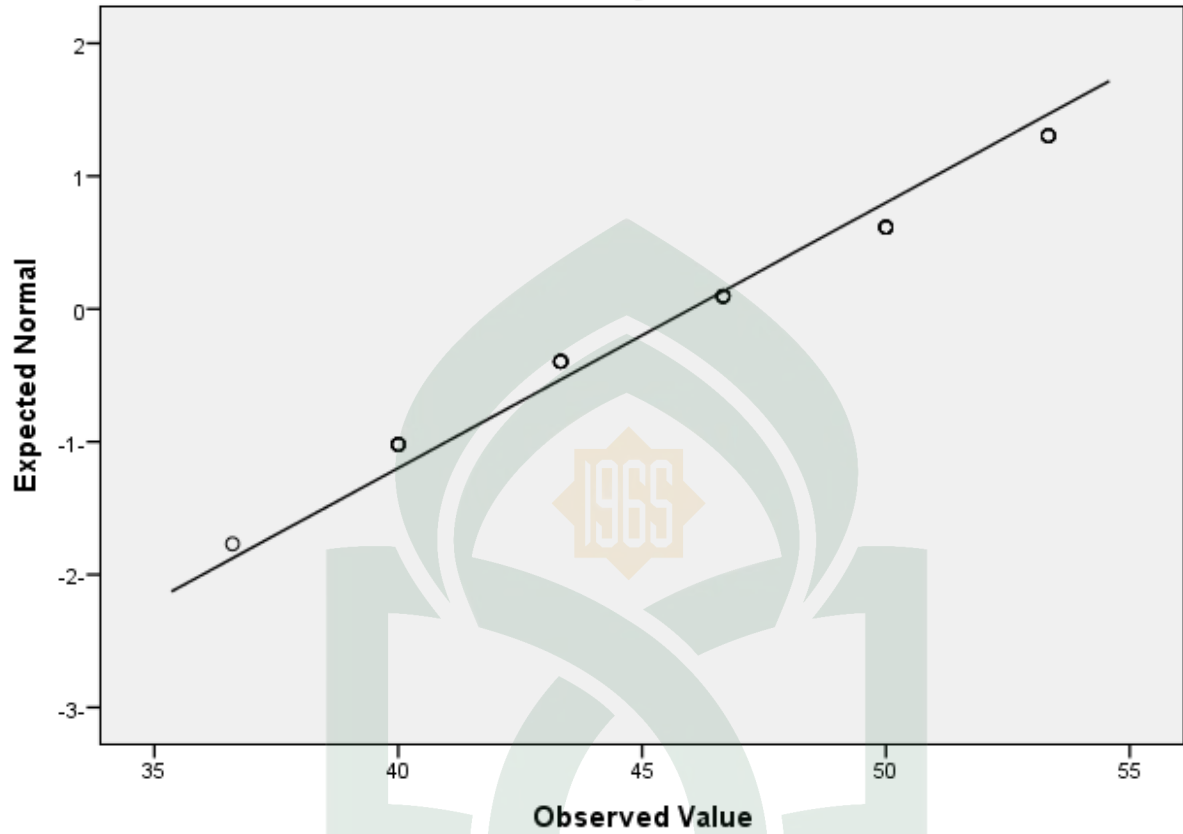
### Normal Q-Q Plots



UNIVERSITAS ISLAM NEGERI  
**ALAUDDIN**  
M A K A S S A R

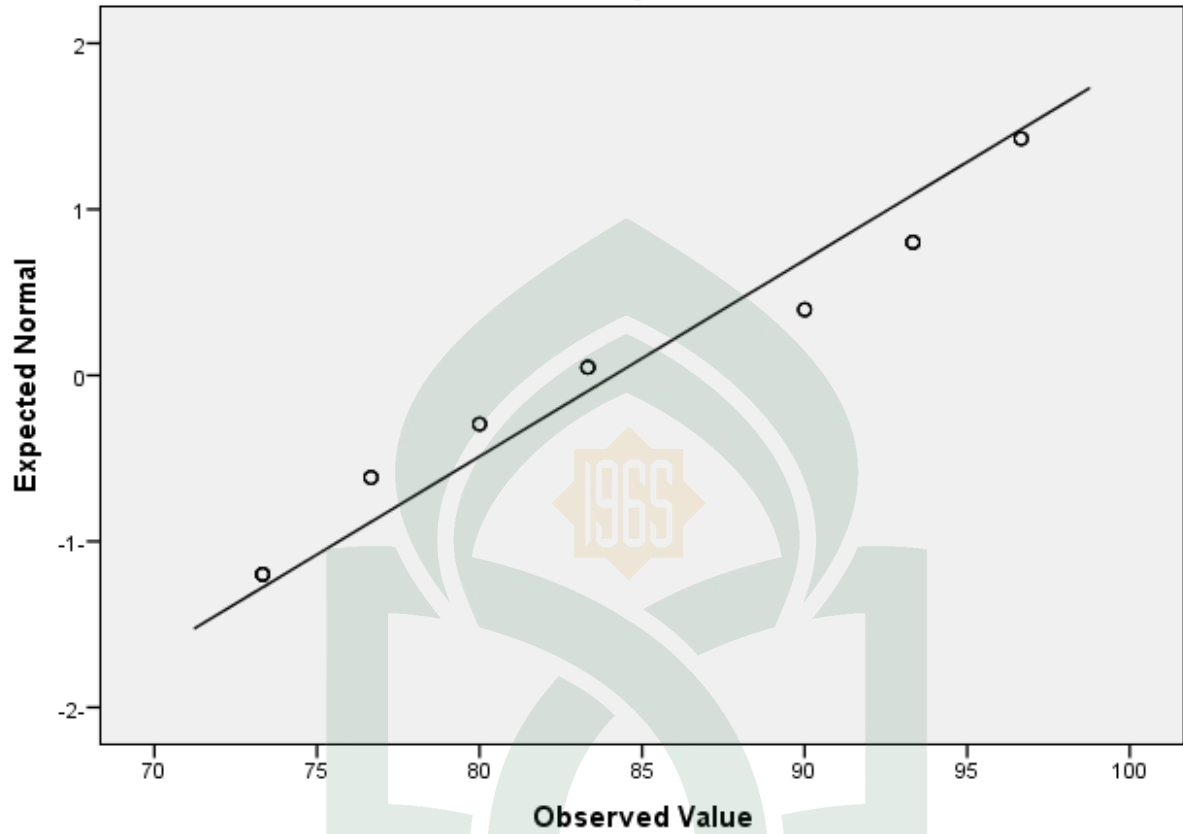
### Normal Q-Q Plot of model

for variabely= 1



### Normal Q-Q Plot of model

for variabely= 2

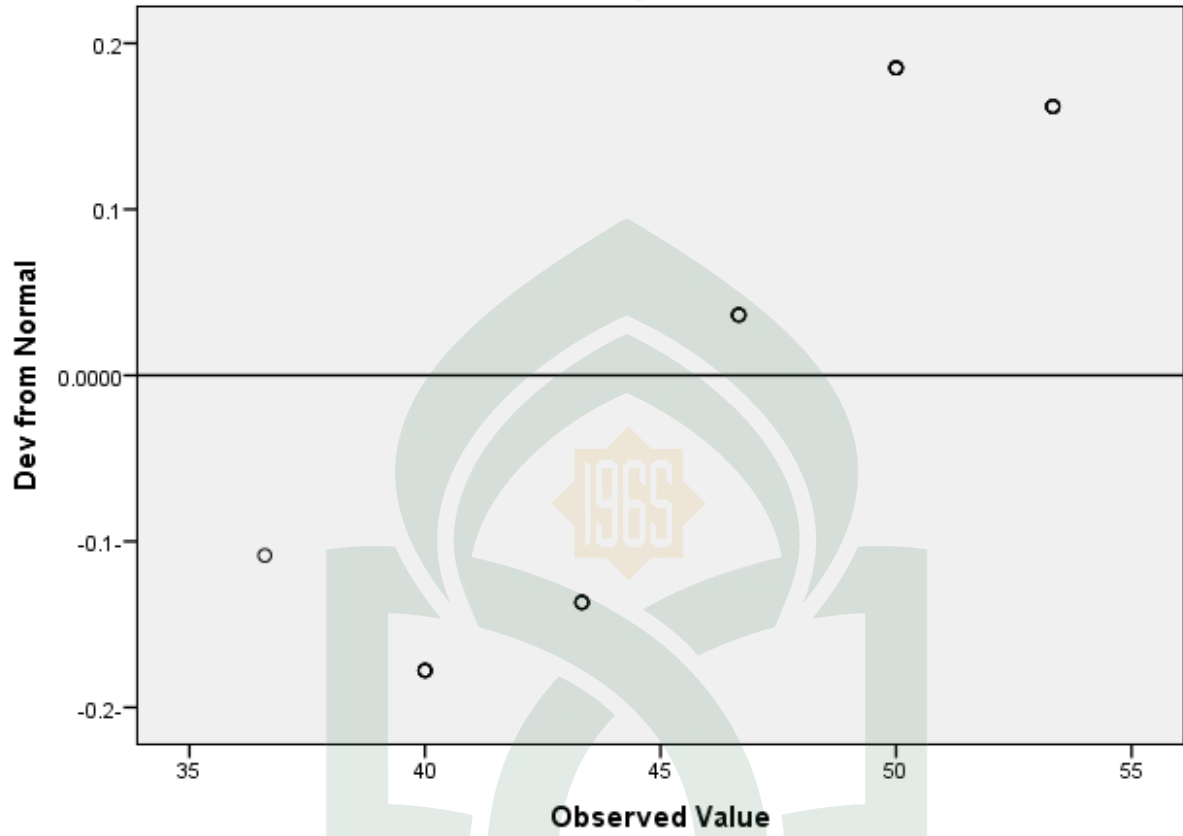


### Detrended Normal Q-Q Plots

UNIVERSITAS ISLAM NEGERI  
**ALAUDDIN**  
M A K A S S A R

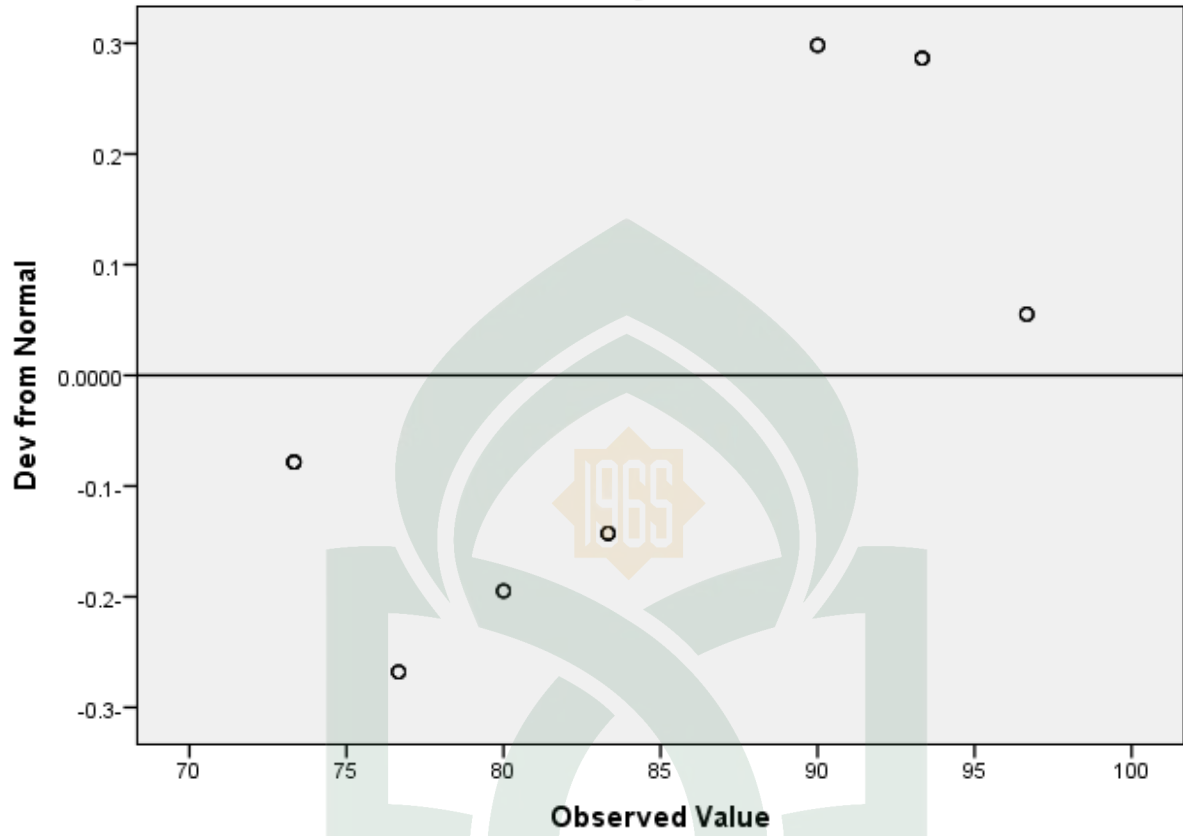
### Detrended Normal Q-Q Plot of model

for variabely= 1

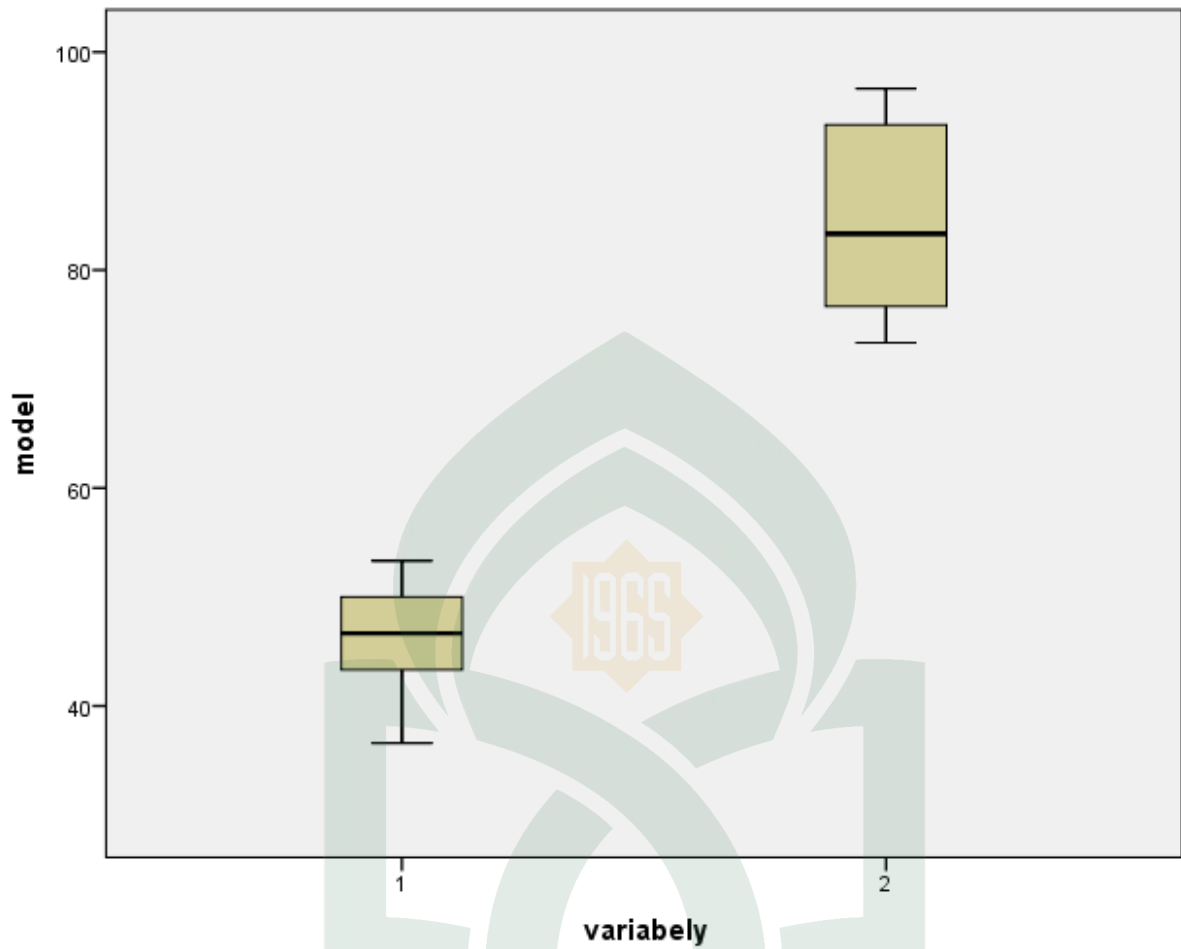


### Detrended Normal Q-Q Plot of model

for variabely= 2



UNIVERSITAS ISLAM NEGERI  
**ALAUDDIN**  
M A K A S S A R



```
T-TEST GROUPS=variabely(1 2)
/MISSING=ANALYSIS
/VARIABLES=model
/CRITERIA=CI(.95).
```

UNIVERSITAS ISLAM NEGERI  
**ALAUDDIN**  
 M A K A S S A R

### T-Test

#### Notes

Output Created	02-OCT-2017 06:00:57
Comments	

Input	Data	C:\Users\USER\Documents\INDAH TALEKANG.sav
	Active Dataset	DataSet1
	Filter	<none>
	Weight	<none>
	Split File	<none>
	N of Rows in Working Data	50
	File	
Missing Value Handling	Definition of Missing	User defined missing values are treated as missing.
	Cases Used	Statistics for each analysis are based on the cases with no missing or out-of-range data for any variable in the analysis.
Syntax		T-TEST GROUPS=variabely(1 2) /MISSING=ANALYSIS /VARIABLES=model /CRITERIA=CI(.95).
Resources	Processor Time	00:00:00.03
	Elapsed Time	00:00:00.05

### Group Statistics

	variabely	N	Mean	Std. Deviation	Std. Error Mean
model	1	25	45.99	5.005	1.001
	2	25	84.13	8.459	1.692

### Independent Samples Test

	Levene's Test for Equality of Variances		t-test for Equality of Means						
	F	Sig.	t	df					
model Equal variances assumed	11.412	.001	-19.400	48					

Equal variances not assumed			-19.400	38.968					
-----------------------------	--	--	---------	--------	--	--	--	--	--

**Independent Samples Test**

		t-test for Equality of Means			
		Sig. (2-tailed)	Mean Difference	Std. Error Difference	95% Confidence Interval of the Difference
					Lower
model	Equal variances assumed	.000	-38.135	1.966	-42.087-
	Equal variances not assumed	.000	-38.135	1.966	-42.111-

**Independent Samples Test**

		t-test for Equality of Means	
		95% Confidence Interval of the Difference	
		Upper	
model	Equal variances assumed	-34.183-	
	Equal variances not assumed	-34.159-	

UNIVERSITAS ISLAM NEGERI

ALAUDDIN  
MAKASSAR

**Notes**

Output Created		02-OCT-2017 06:09:35
Comments		
Input	Data	C:\Users\USER\Documents\INDAH TALEKANG.sav
	Active Dataset	DataSet1
	Filter	<none>
	Weight	<none>
	Split File	<none>
	N of Rows in Working Data	
	File	50



Missing Value Handling	Definition of Missing	User-defined missing values are treated as missing.
	Cases Used	Statistics are based on all cases with valid data.
Syntax		FREQUENCIES VARIABLES=model variabely /ORDER=ANALYSIS.
Resources	Processor Time	00:00:00.00
	Elapsed Time	00:00:00.00

```
FREQUENCIES VARIABLES=pretes postes
/STATISTICS=STDDEV VARIANCE RANGE MINIMUM MAXIMUM SEMEAN MEAN MEDIAN MODE
/ORDER=ANALYSIS.
```

## Frequencies

### Notes

Output Created		02-OCT-2017 06:12:07
Comments		
Input	Data	C:\Users\USER\Documents\INDAH TALEKANG.sav
	Active Dataset	DataSet1
	Filter	<none>
	Weight	<none>
	Split File	<none>
	N of Rows in Working Data	50
	File	
Missing Value Handling	Definition of Missing	User-defined missing values are treated as missing.
	Cases Used	Statistics are based on all cases with valid data.

Syntax	FREQUENCIES VARIABLES=pretes postes /STATISTICS=STDDEV VARIANCE RANGE MINIMUM MAXIMUM SEMEAN MEAN MEDIAN MODE /ORDER=ANALYSIS.	
Resources	Processor Time	00:00:00.02
	Elapsed Time	00:00:00.02

### Statistics

		pretes	postes
N	Valid	25	25
	Missing	25	25
Mean		45.99	84.13
Std. Error of Mean		1.001	1.692
Median		46.66	83.33
Mode		40 <sup>a</sup>	73
Std. Deviation		5.005	8.459
Variance		25.046	71.553
Range		17	23
Minimum		37	73
Maximum		53	97

a. Multiple modes exist. The smallest value is shown

### Frequency Table

		pretes			Cumulative Percent
		Frequency	Percent	Valid Percent	
Valid	37	1	2.0	4.0	4.0
	40	5	10.0	20.0	24.0

	43	5	10.0	20.0	44.0
	47	5	10.0	20.0	64.0
	50	5	10.0	20.0	84.0
	53	4	8.0	16.0	100.0
	Total	25	50.0	100.0	
Missing	System	25	50.0		
Total		50	100.0		

**postes**

		Frequency	Percent	Valid Percent	Cumulative Percent
Valid	73	5	10.0	20.0	20.0
	77	3	6.0	12.0	32.0
	80	3	6.0	12.0	44.0
	83	4	8.0	16.0	60.0
	90	3	6.0	12.0	72.0
	93	4	8.0	16.0	88.0
	97	3	6.0	12.0	100.0
	Total	25	50.0	100.0	
Missing	System	25	50.0		
Total		50	100.0		

Daftar nilai Pre Test

No	Nama	Kriteria Keterampilan Berbicara yang dicapai										Skor	Nilai
		Tekan an	Ucapan	Nada	kosa kata	Struktur kalimat	kelancar an	Penguasa an materi	kebera nian	kerama han	sikap		
1	Nur Hidayanti	1	1	1	1	1	1	1	2	1	1	11	37
2	Muh. Saldi Ardiansyah	1	2	1	2	2	1	1	1	1	2	14	47
3	Ahmad Fhatin Nasir	2	2	1	1	1	2	1	3	1	1	15	50
4	Ahmad Faiz Fauzi	2	1	2	1	1	1	1	1	1	1	12	40
5	Alauddin AL-Ma'arif	1	2	1	1	1	3	1	1	1	1	13	43
6	Abd Azis	3	2	1	1	1	1	1	1	2	2	15	50
7	Teguh Muh Arel	2	1	3	1	1	1	1	3	1	1	15	50
8	Nur Nadia	1	1	1	1	1	2	3	1	1	1	13	43
9	Muh Royyan Arif	2	2	2	1	1	1	1	2	2	2	16	53
10	Wasiatul Akmal	2	1	2	1	1	1	1	1	1	1	12	40
11	Muh Alpiansyah	1	2	1	1	1	1	2	1	1	1	12	40
12	Nur Aulia	1	2	2	1	1	2	1	2	1	1	14	53
13	Putri Sakina	1	1	1	1	1	3	1	2	1	2	14	47
14	Indrianti	2	1	1	1	1	2	1	1	2	2	14	47

15	Nur Asifa	1	1	1	1	1	3	1	2	1	1	13	43
16	Tausiah Ramadhani	1	1	2	1	1	2	1	1	2	2	14	47
17	Rafiah Tuddarajat	3	2	2	1	1	2	1	1	1	1	15	50
18	Sitti Ramadhani Yusran	1	1	2	1	1	1	1	1	2	1	12	40
19	Nurfadillah Arifka	3	3	1	1	1	1	1	3	1	1	16	53
20	Rahmi Amelia	2	2	2	1	1	1	1	2	2	2	16	53
21	Fitriani	1	2	1	1	1	3	1	1	1	1	13	43
22	Sinar	1	1	1	1	1	1	1	1	1	1	10	40
23	Magfirah	1	1	1	1	1	1	1	1	3	2	13	43
24	Zaskia	2	1	2	1	1	1	1	3	2	1	15	50
25	Risda Aulia	1	2	3	1	1	1	1	1	1	2	14	47

Persentase Pelaksanaan =  $\frac{\text{Skor indikator yang dicapai}}{\text{Skor maksimal indikator}} \times 100$

Skor maksimal indikator



15	Nur Asifa	2	2	2	3	3	3	2	2	2	2	23	77
16	Tausiah Ramadhani	3	2	2	1	3	2	2	3	2	2	22	73
17	Rafiah Tuddarajat	3	3	3	2	3	3	3	3	3	3	29	97
18	Sitti Ramadhani Yusran	3	2	2	2	2	2	2	3	2	3	23	77
19	Nurfadillah Arifka	3	3	2	3	3	2	2	3	3	3	27	90
20	Rahmi Amelia	3	3	3	2	3	2	3	3	3	3	28	93
21	Fitriani	1	2	1	1	1	3	1	1	1	1	13	80
22	Sinar	3	3	2	2	2	2	2	2	3	3	24	80
23	Magfirah	2	2	2	2	2	3	3	2	3	3	24	80
24	Zaskia	3	3	3	2	3	3	3	3	3	3	29	97
25	Risda Aulia	3	3	3	2	2	3	3	3	3	3	28	93

**RENCANA PELAKSANAAN PEMBELAJARAN**  
**(RPP)**

**Nama Sekolah : MIN Likuboddong**

**Mata Pelajaran : Bahasa Indonesia**

**Kelas/Semester : III / 1**

**Alokasi Waktu : 2 x 35 Menit**

**A. Standar Kompetensi**

I. Bahasa Indonesia

Berbicara

Mengungkapkan pikiran, perasaan, pengalaman, dan petunjuk dengan bercerita dan memberikan tanggapan/ saran

**B. KOMPETENSI DASAR**

I. Bahasa Indonesia

2.3 memberikan tanggapan dan saran sederhana terhadap suatu masalah dengan menggunakan kalimat yang runtut dan pilihan kata yang tepat.

**C. TUJUAN PEMBELAJARAN**

I. Bahasa Indonesia

- Peserta didik mampu memberikan tanggapan dan saran secara sederhana terhadap suatu masalah



- ❖ **Karakter Peserta Didik yang diharapkan** : *Disiplin, Kerja keras, Kreatif, Demokratif, Rasa Ingin tahu, Cinta tanah air, Bersahabat, Menghargai prestasi, Gemar membaca, Peduli lingkungan, Peduli sosial, Tanggung jawab.*

#### **D. Materi Pokok**

##### 1. Bahasa Indonesia

- Melakukan sesuatu berdasarkan penjelasan.
- Mengomentari tokoh-tokoh cerita anak.

#### **E. METODE, PENDEKATAN, MODEL DAN MEDIA PEMBELAJARAN**

- ❖ **PENDEKATAN** : Saintific
- ❖ **METODE** : Informasi, ,Diskusi,Tanya jawab, Penugasan
- ❖ **MODEL** : Kooperatif
- ❖ **MEDIA** : Boneka Tangan

#### **F. ALAT DAN SUMBER BELAJAR**

##### **Sumber belajar :**

1. Buku bahasa indonesia

#### **G. LANGKAH-LANGKAH PEMBELAJARAN**

##### **A. Kegiatan Awal**

Kegiatan	Waktu
☞ Berdoa, absensi	<b>10 Menit</b>
☞ Membangun kesepakatan	
☞ Apersepsi dan memotivasi	
☞ Menyampaikan tujuan pembelajaran	
☞ Menyampaikan skenario pembelajaran	

##### **B. Kegiatan Inti**

Kegiatan	Waktu
<p>Peserta didik dibagi menjadi beberapa kelompok heterogen</p> <p>Bahasa Indonesia</p> <ul style="list-style-type: none"> <li>• Pendidik menceritakan naskah scenario sandiwara boneka tangan</li> <li>• Peserta didik mendengarkan bacaan tersebut dan kemudian berbicara menyampaikan saran, tanggapan serta kritik dari bacaan tersebut</li> <li>• Masing-masing kelompok di beri tugas membuat scenario cerita dengan tema bebas kemudian naik kedepan kelas berbicara sesuai dengan isi cerita dan perannya</li> <li>• Kemudian dari kelompok lain diharapkan mendengarkan dan berbicara memberikaan tanggapan ,saran serta kritik terhadap pembicaraan kelompok yang lain.</li> </ul>	<p><b>45 Menit</b></p>

### C.Kegiatan Akhir

KEGIATAN	WAKTU
<ul style="list-style-type: none"> <li>• Guru bertanya jawab dengan siswa tentang hal-hal yang belum diketahui oleh siswa</li> <li>• Guru memberikan penguatan</li> <li>• Guru bersama-sama siswa menyimpulkan hasil pembelajaran</li> <li>• Guru memberikan PR</li> <li>• Guru menyampaikan pokok materi pada pertemuan berikutnya</li> <li>• Guru memberikan pesan moral dan berdoa</li> </ul>	<p><b>15 Menit</b></p>

## H. PENILAIAN

*Penilaian dilaksanakan selama proses dan sesudah pembelajaran*

Nilai Budaya Dan Karakter Bangsa	Indikator Pencapaian Kompetensi	Penilaian		
		Teknik	Bentuk Instrumen	Contoh Instrumen
<ul style="list-style-type: none"> <li>• <i>Disiplin,</i></li> <li>• <i>Kerja keras</i></li> <li>• <i>Kreatif,</i></li> <li>• <i>Demokratif</i></li> <li>• <i>Rasa Ingin tahu,</i></li> <li>• <i>Cinta tanah air,</i></li> <li>• <i>Bersahabat,</i></li> <li>• <i>Menghargai prestasi,</i></li> <li>• <i>Gemar membaca,</i></li> <li>• <i>Peduli lingkungan,</i></li> <li>• <i>Peduli sosial,</i></li> <li>• <i>Tanggung jawab.</i></li> </ul>	<p><b>1. Bahasa Indonesia:</b></p> <ul style="list-style-type: none"> <li>• Peserta didik mampu berbicara di depan kelas</li> <li>• Peserta didik mampu memberikan tanggapan dan saran sederhana terhadap suatu masalah dengan menggunakan kalimat yang runtut dan pilihan kata yang tepat</li> </ul>	<p>Tes lisan</p>	<p>Tes lisan</p>	<p><b>1. Bahasa Indonesia:</b></p> <ul style="list-style-type: none"> <li>• Buat sebuah naskah cerita kemudian naik kedepan kelas berbicara tentang drama menggunakan media boneka tangan.</li> </ul>

❖ **Kriteria Penilaian**

1. Produk ( hasil diskusi )

No.	Aspek	Kriteria	Skor
1.	Konsep	* semua benar	3
		* sebagian besar benar	2
		* sebagian kecil benar	1

**Mengetahui**  
**Mahasiswa PPL**

**( Indah Putri Sariguam )**

**Makassar, JULI 2017**  
**Guru Kelas III**

**( \_\_\_\_\_ )**  
**NIP/NIK :**

## RIWAYAT HIDUP



**Indah Putri Sariguam**, lahir di Ujung Pandang pada hari Jumat tanggal 09 Juni 1995, anak keenam dari enam bersaudara, anak dari pasangan suami istri **Badaruddin** dan **Hj. Nurbaya**. Akrab disapa Indah memulai pendidikannya dengan memasuki jenjang pendidikan formal di SD Inpres Tidung, selama 6 tahun dan selesai pada tahun 2007 dan kemudian melanjutkan pendidikan ke jenjang berikutnya SMPN. 33 Makassar dan selesai pada tahun 2010. Pada tahun yang sama penulis melanjutkan pendidikan di SMK Neg 6 Makassar, selama tiga tahun dan selesai pada tahun 2013. Kemudian melanjutkan pendidikan di Universitas Islam Negeri Alauddin Makassar, Fakultas Tarbiyah dan Keguruan, Jurusan Pendidikan Guru Madrasah Ibtidaiyah.

UNIVERSITAS ISLAM NEGERI  
**ALAUDDIN**  
M A K A S S A R