

**PERBANDINGAN PENGGUNAAN APLIKASI *QUIPPER SCHOOL* DAN *EDMODO*
TERHADAP HASIL BELAJAR PADA MATERI JARINGAN HEWAN
DI KELAS XI MIA SMA NEGERI 11 MAKASSAR**



SKRIPSI

Diajukan untuk Memenuhi Salah Satu Syarat Meraih Gelar
Sarjana Pendidikan pada Prodi Pendidikan Biologi
Fakultas Tarbiyah dan Keguruan
UIN Alauddin Makassar

Oleh :

MUHAMMAD MURTHADHA
NIM:20500113048

FAKULTAS TARBIYAH DAN KEGURUAN

UIN ALAUDDIN MAKASSAR

2017

PERNYATAAN KEASLIAN SKRIPSI


Mahasiswa yang bertanda tangan dibawah ini:

Nama : Muhammad Murthadha
NIM : 20500113048
Tempat/Tgl.Lahir : Lekopa'dis / 10 Februari 1995
Jur/Prodi/Konsentrasi : Pendidikan Biologi
Fakultas/Program : Tarbiyah dan Keguruan
Alamat : Jln. AP.Pettarani No.1 Lr.1
Judul : Perbandingan penggunaan aplikasi *Quipper School* dan *Edmodo* terhadap Hasil Belajar pada Materi Jaringan Hewan di Kelas XI MIA SMA Negeri 11 Makassar

Menyatakan dengan sesungguhnya dan penuh kesadaran bahwa skripsi ini benar adalah hasil karya sendiri. Jika di kemudian hari terbukti bahwa ia merupakan duplikat, tiruan, plagiat, atau dibuat oleh orang lain, sebagian atau seluruhnya, maka skripsi dan gelar yang diperoleh karenanya batal demi hukum.

Makassar, 2017

Penyusun,


Muhammad Murthadha
NIM. 20500113048

PERSETUJUAN PEMBIMBING

Pembimbing penulisan skripsi saudara **Muhammad Murthadha**, NIM: **20500113048** mahasiswa Jurusan Pendidikan Biologi pada Fakultas Tarbiyah dan Keguruan UIN Alauddin Makassar, setelah dengan seksama meneliti dan mengoreksi skripsi yang bersangkutan dengan judul: “ **Perbandingan penggunaan aplikasi *Quipper School* dan *Edmodo* terhadap Hasil Belajar pada Materi Jaringan Hewan di Kelas XI MIA SMA Negeri 11 Makassar**”

Memandang bahwa skripsi tersebut telah memenuhi syarat-syarat ilmiah dan dapat disetujui untuk diajukan ke sidang munaqasyah. Demikian persetujuan ini diberikan untuk diproses selanjutnya.

Makassar, 2017

Pembimbing I



Dr. Ilyas Ismail, M. Pd., M.Si.
NIP. 19620107 199403 1 002

Pembimbing II



Muchlisah, S.Psi., M.A.
NIP.19851119 201101 2 007

PENGESAHAN SKRIPSI

Skripsi yang berjudul "*Perbandingan Penggunaan Aplikasi Quipper School dan Edmodo Terhadap Hasil Belajar Pada Materi Jaringan Hewan di Kelas XI MIA SMA Negeri 11 Makassar*" yang disusun oleh saudara **Muhammad Murthadha**, NIM: **20500113048**, Mahasiswa Jurusan Pendidikan Biologi pada Fakultas Tarbiyah dan Keguruan UIN Alauddin Makassar, telah diuji dan dipertahankan dalam sidang munaqasyah yang diselenggarakan pada hari **Selasa, 21 November 2017 M**. Bertepatan dengan **2 Rabiul Awal 1439 H** dinyatakan dapat diterima sebagai salah satu syarat untuk mendapatkan gelar Sarjana Pendidikan (S.Pd.) pada Fakultas Tarbiyah dan Keguruan Program Studi Pendidikan Biologi dengan beberapa perbaikan.

Samata-Gowa, **21 November 2017 M**
2 Rabiul Awal 1439 H

DEWAN PENGUJI

Ketua	: Dr. Andi Halimah, M.Pd.	(.....)
Sekretaris	: Jamilah, S.Si., M.Si.	(.....)
Munaqisy I	: Dr. H. Muh. Rapi, M.Pd.	(.....)
Munaqisy II	: Dr. H. Salahuddin, M. Ag.	(.....)
Pembimbing I	: Dr. Ilyas Ismail, M.Pd., M.Si.	(.....)
Pembimbing II	: Muchlisah, S.Psi., M.A.	(.....)

Disahkan Oleh:
Dekan Fakultas Tarbiyah dan Keguruan
UIN Alauddin Makassar //



Dr. H. Muhammad Amri, Lc., M.Ag.
NIP. 197301202003121001

KATA PENGANTAR



Alhamdulillah atas izin dan petunjuk Allah swt. Skripsi ini dapat terselesaikan walaupun dalam bentuk yang sangat sederhana. Pernyataan rasa syukur kepada sang Khalik atas hidayah-Nya yang diberikan kepada penulis dalam mewujudkan karya ini. Shalawat dan salam semoga tetap tercurahkan kepada junjungan kita umat manusia Muhammad Rasulullah SAW sebagai suri tauladan yang merupakan sumber inspirasi dan motivasi dalam berbagai aspek kehidupan setiap insan termasuk penulis.

Judul penelitian yang penulis jadikan skripsi adalah “Perbandingan penggunaan aplikasi *Quipper School* dan *Edmodo* terhadap Hasil Belajar pada Materi Jaringan Hewan di Kelas XI MIA SMA Negeri 11 Makassar”. Dalam dunia akademik khususnya program Strata 1 (S1), skripsi menjadi syarat mutlak mahasiswa selesai tidaknya dari dunia kampus yang dijalani kurang lebih empat tahun.

Penulis menyadari sepenuhnya bahwa penyelesaian skripsi ini tanpa bantuan bimbingan dan dukungan dari berbagai pihak, tulisan ini tidak dapat terselesaikan sebagaimana mestinya. Penulis menyampaikan penghargaan dan ucapan terima kasih yang tak terhingga kepada mereka yang telah memberikan andilnya sampai skripsi ini dapat diselesaikan. Penulis menyampaikan ucapan terima kasih yang tulus dan sedalam-dalamnya kepada kedua orang tua penulis Amiruddin S, A.Ma., dan Sudarmi S.Pd., yang telah memberikan segalanya sehingga penulis dapat menyelesaikan

skripsi ini, yang selalu mendukung dan mendoakan penulis dari jauh, mencurahkan kasih sayang yang tak mengenal masa, terus berjuang ,memeras keringat dan banting tulang demi masa depan anak-anaknya serta keluarga besar penulis yang telah sepenuhnya mendukung dalam menuntut ilmu.

Begitu pula ucapan termah kasih yang tak terhingga dan penghargaan yang setinggi-tingginya, penulis sampaikan kepada:

1. Prof. Dr. Musafir Pababbari, M.Si. selaku Rektor UIN Alauddin Makassar, Prof. Dr. Mardan, M.Ag., Selaku Wakil Rektor I, Prof. Dr. H. Lomba Sultan, M.A., selaku Wakil Rektor II dan Prof. Siti Aisyah, M. A., Ph. D., selaku wakil rektor III yang telah menerima dan memberikan kesempatan kepada saya untuk menuntut ilmu di kampus ini.
2. Dr. H. Muh. Amri,L.c., M. Ag. Selaku Dekan Fakultas Tarbiyah dan Keguruan UIN Alauddin beserta jajarannya.
3. Jamilah, S.Si.,M.Si., dan Muh. Rapi, S.Pd., M. Pd., selaku Ketua dan sekretaris jurusan pendidikan Biologi.
4. Dr. Ilyas Ismail, M. Pd., M.Si. dan Muchlisah, S.Psi., M.A., selaku pembimbing I dan pembimbing II yang telah memberi arahan, bimbingan dan koreksi dalam penyusunan skripsi ini.
5. Para Dosen, karyawan dan karyawanati Fakultas Tarbiyah dan Keguruan yang secara konkrit memberikan bantuannya baik langsung maupun tak langsung.

6. Kepala Sekolah, Ibu Guru, Bapak Guru beserta staf SMA negeri 11 Makassar yang telah mengizinkan penulis untuk melakukan penelitian dalam skripsi ini.
7. Warniaty, S. Pd, selaku guru MIA Terpadu di SMA negeri 11 Makassar yang telah memberikan izin untuk melakukan penelitian di mata pelajaran beliau khususnya mata pelajaran MIA Terpadu.
8. Adek-adek peserta didik di Kelas XI Mia SMA negeri 11 Makassar yang telah bersedia menjadi sampel penelitian.
9. Saudaraku Abdul, Annisa Dwi Fitriya, Darwis, Marsupian yang memberikan dorongan, motivasi serta bersedia menjadi tempat keluh kesah dalam proses pembuatan skripsi ini.
10. Saudara, sahabat, sekaligus teman seperjuangan dari semester awal sampai semester akhir Diana Ariana, Samira, Nur Hayani, Abdul, Salmawati, Nur Fajarianti, Ulfa, Ummi Kunlatifa, Munawwarah, serta Saudara – Saudaraku, teman-teman KKN Angkatan 55 Kab. Soppeng, khususnya di Kelurahan Appanang (Nirwan, Hasriani, Nalarati, Mifta) yang selalu menjadi motivator untuk penulis agar selalu semangat dalam menyelesaikan skripsi ini.
11. Sahabat Evolusi (Pendidikan Biologi 3.4) dan seangkatan Pendidikan Biologi 2013 UIN Alauddin.
12. Semua pihak yang tidak dapat penulis sebutkan satu persatu yang telah banyak memberikan sumbangsih moral maupun moril kepada penulis selama kuliah delapan semester hingga penulisan skripsi ini.

Segala bantuan yang telah disumbangkan tidak dapat penulis balas. Hanya Allah swt jualah yang dapat membalas sesuai dengan amal bakti Bapak, Ibu, Saudara (i)dengan pahala yang berlipat ganda.

Akhirnya, harapan penulis semoga tulisan ini bermanfaat bagi pengembangan ilmu pengetahuan khususnya pada jurusan penulis yakni Pendidikan Biologi dan UIN Alauddin Makassar secara umum. Penulis akan terus menjaga citra baik almamater di mata masyarakat dan semoga bantuan yang telah diberikan bernilai ibadah dan mendapat pahala di sisi Allah SWT. Amin.

Makassar, 2017



Penulis
Muhammad Murthadha

UNIVERSITAS ISLAM NEGERI
ALAUDDIN
M A K A S S A R

DAFTAR ISI

HALAMAN JUDUL	i
PERNYATAAN KEASLIAN SKRIPSI.....	ii
PERSETUJUAN PEMBIMBING.....	iii
KATA PENGANTAR.....	iv
DAFTAR ISI.....	viii
DAFTAR TABEL	x
DAFTAR GAMBAR.....	xii
ABSTRAK	xiii
BAB I PENDAHULUAN	
A. Latar Belakang Masalah.....	1
B. Rumusan masalah.....	7
C. Tujuan Penelitian	8
D. Manfaat Penelitian.....	8
E. Hipotesis.....	9
F. Definisi Operasional Variabel.....	10
BAB II TINJAUAN TEORITIS	
A. Pengertian Media	11
1. Prinsip-Prinsip Penggunaan Media	13
2. <i>E-Learning</i>	14
a. Pengertian <i>E-Learning</i>	14
b. Manfaat <i>E-Learning</i>	17
B. <i>Quipper School</i>	19
1. Pengertian Aplikasi <i>Quipper School</i>	19
2. Kelebihan dan Kekurangan <i>Quipper School</i>	20
C. Pengertian <i>Edmodo</i>	22
1. Pengertian Aplikasi <i>Edmodo</i>	22
2. Kelebihan dan Kekurangan Aplikasi <i>Edmodo</i>	24
D. Hasil Belajar	26

1. Pengertian Belajar	26
2. Ranah Tujuan Belajar	28
3. Ranah Kognitif	30
4. Ranah Psikomotorik	31
E. Pengertian Hasil Belajar	32
F. Faktor-Faktor yang Mempengaruhi Hasil Belajar	33
1. Faktor Internal	33
2. Faktor Eksternal	35
BAB III METODOLOGI PENELITIAN	
A. Jenis Penelitian	36
1. Pendekatan, Jenis dan Desain Penelitian	36
B. Populasi dan Sampel	38
C. Instrument Penelitian	40
D. Validasi dan reliabilitas Instrumen	41
E. Teknik Analisis Data	43
BAB IV HASIL DAN PEMBAHASAN	
A. Hasil Penelitian	51
1. Deskripsi Hasil Belajar Aplikasi <i>Quipper School</i>	51
2. Deskripsi Hasil Belajar Aplikasi <i>Edmodo</i>	62
3. Perbandingan Hasil Belajar	75
a. Uji Normalitas	76
b. Uji Homogenitas	76
c. Uji Hipotesis	77
B. Pembahasan	78
BAB V PENUTUP	
A. Kesimpulan	85
B. Saran	86
DAFTAR PUSTAKA	87
LAMPIRAN-LAMPIRAN	
DAFTAR RIWAYAT HIDUP	

DAFTAR TABEL

Tabel 3.1 Skema <i>Non-Equivalent Control Group Design</i>	37
Tabel 4.1 Data Hasil Belajar Siswa yang Diajar dengan <i>Quipper School</i>	51
Tabel 4.2 Distribusi Frekuensi	55
Tabel 4.3 Kategori Hasil Belajar Siswa Kelas XI MIA 5 <i>Pretest</i>	56
Tabel 4.4 Distribusi Frekuensi	59
Tabel 4.5 Kategori Hasil Belajar Siswa Kelas XI MIA 5 <i>Posttest</i>	60
Tabel 4.6 Nilai Statistik Hasil <i>Pretest</i> dan <i>Posttest</i> Kelas MIA 5	62
Tabel 4.7 Data Hasil Belajar Siswa yang Diajar dengan <i>Edmodo</i>	63
Tabel 4.8 Distribusi Frekuensi	67
Tabel 4.9 Kategori Hasil Belajar Siswa Kelas XI MIA 3 <i>Pretest</i>	68
Tabel 4.10 Distribusi Frekuensi	72
Tabel 4.11 Kategori Hasil Belajar Siswa Kelas XI MIA 3 <i>Posttest</i>	73
Tabel 4.12 Hasil Uji Homogenitas	77
Tabel 4.13 Data Uji Hipotesis	78

ABSTRAK

Nama : Muhammad Murthadha
Nim : 20500113048
Jurusan : Pendidikan Biologi
Fakultas : Tarbiyah dan Keguruan
Judul : Perbandingan Penggunaan Aplikasi *Quipper School* dan *Edmodo* Terhadap Hasil Belajar Pada Mata Pelajaran Biologi Materi Jaringan Hewan Kelas XI MIA SMA Negeri 11 Makassar

Skripsi ini membahas tentang (1) Bagaimana hasil belajar siswa menggunakan aplikasi *quipper school* pada materi jaringan hewan siswa kelas XI MIA SMA Negeri 11 Makassar. (2) Bagaimana hasil belajar siswa menggunakan aplikasi *edmodo* pada materi jaringan hewan kelas XI MIA SMA Negeri 11 Makassar dan (3) Apakah terdapat perbedaan hasil belajar siswa dengan menggunakan aplikasi *quipper school* dan aplikasi *edmodo* pada materi jaringan hewan kelas XI MIA SMA Negeri 11 Makassar.

Jenis penelitian yang digunakan dalam penelitian ini adalah penelitian eksperimen semu (*quasi eksperimen*) yang menggunakan desain *Non equivalent Control Group Design*. Populasi dalam penelitian ini adalah seluruh siswa kelas XI MIA SMA Negeri 11 Makassar tahun ajaran 2017/2018 yang terdiri dari 7 kelas. Teknik pengambilan sampel yang digunakan dalam penelitian ini yaitu teknik *simple random sampling*, yang terpilih menjadi kelas eksperimen I adalah kelas XI Mia₅ sebanyak 20 siswa dan yang terpilih menjadi kelas eksperimen II adalah kelas XI Mia₃ sebanyak 20 siswa. Teknik pengumpulan data dilakukan dengan menggunakan instrument tes yaitu soal pilihan ganda sebanyak 30 soal yang terkait dengan materi jaringan hewan. Teknik analisis data menggunakan analisis statistik deskriptif dan analisis statistik inferensial.

Hasil penelitian yang diperoleh pada kedua kelompok tersebut melalui analisis statistik deskriptif yaitu, rata-rata hasil belajar biologi menggunakan aplikasi *quipper school* sebesar 74 sedangkan rata-rata hasil belajar biologi menggunakan aplikasi *edmodo* sebesar 77. Hasil analisis inferensial data menunjukkan bahwa nilai signifikansi yang diperoleh $t_{hitung} = 1,7 > t_{tabel} = 1,64$. Sehingga dapat disimpulkan bahwa terdapat perbedaan yang signifikansi dari penggunaan aplikasi *quipper school* dan *edmodo* terhadap hasil belajar biologi materi jaringan hewan di kelas XI MIA SMA Negeri 11 Makassar.

BAB I

PENDAHULUAN

A. Latar Belakang Masalah

Perkembangan ilmu pengetahuan dan teknologi semakin mendorong upaya-upaya pembaharuan dalam pemanfaatan hasil teknologi dalam proses belajar. Guru dituntut agar mampu menggunakan alat yang dapat disediakan sekolah, dan tidak tertutup kemungkinan bahwa alat tersebut sesuai dengan tuntutan zaman. Penggunaan media pembelajaran memiliki manfaat agar proses pembelajaran berjalan dengan lancar. Diketahui bahwa terkadang siswa merasa bosan jika sistem digunakan dengan metode ceramah. Jika diterapkan maka antara guru dengan siswa tidak ada interaksi. Sekarang ini tidak hanya siswa yang dituntut untuk mengetahui teknologi, guru juga harus bisa mengembangkan teknologi tersebut seperti media pembelajaran yang akan digunakan di kelas. Faktor adanya media pembelajaran menuntut guru untuk mempersiapkan materi dengan matang.¹

Media yang menjadi salah satu terobosan baru dalam pembelajaran yaitu *e-learning*. Media ini dapat diakses menggunakan jaringan internet, jadi program ini menjadi harapan pendidikan melalui sistem pendidikan jarak jauh (*distance learning*). Aplikasi ini berisi berbagai materi dan soal latihan yang sesuai dengan mata pelajaran yang diberikan pemerintah kepada semua sekolah. Media ini diciptakan dengan

¹ Nurhayati, *Pemberdayaan E-Learning Sebagai Media Pembelajaran Ramah Lingkungan Jurnal Saintech Vol. 05- No.01*, <http://www.academia.edu> dalam google 2013.

layanan gratis yang diciptakan untuk mempermudah guru khususnya dalam meng-*upload* materi, pemberian tugas, pekerjaan rumah, latihan soal, memantau aktivitas siswa, bahkan ujian di kelas dengan durasi waktu yang telah ditentukan.²

Al-Qur'an merupakan firman Allah yang mengandung berbagai aspek kehidupan, baik aspek hukum, sejarah, aqidah(keimanan), eskatologi,maupun isyarat tentang pengetahuan, ayat yang berkaitan yaitu:

بِكَ وَيَوْمَ نَبَعَتْ فِي كُلِّ أُمَّةٍ شَهِيدًا عَلَيْهِمْ مِنْ أَنْفُسِهِمْ ۗ وَجِئْنَا
شَهِيدًا عَلَىٰ هَؤُلَاءِ ۚ وَنَزَّلْنَا عَلَيْكَ الْكِتَابَ تَبْيَانًا لِكُلِّ شَيْءٍ وَهُدًى
وَرَحْمَةً وَبُشْرَىٰ لِلْمُسْلِمِينَ

Artinya: *Dan Kami turunkan kepadamu Al Kitab (Al Quran) untuk menjelaskan segala sesuatu dan petunjuk serta rahmat dan kabar gembira bagi orang-orang yang berserah diri. (Q.S. An-Nahl: 89).*³

Terkait dengan apa saja yang berhubungan atau yang dibutuhkan manusia pada saat ini seperti kesehatan teknologi dan sejarah , Al-Qur'an tidak memberikan penjelasan yang sangat rinci tentang semua itu . Misalnya, Al-Qur'an tidak menjelaskan bahan-bahan apa saja atau apa saja untuk mengembangkan semua kebutuhan yang ada dalam kehidupan manusia. Al-Qur'an juga tidak menjelaskan tentang metode-metode pengobatan, teknologi atau cara membuat obat dan teknologi tersebut serta cara menggunakannya. Hal itu bisa dimaklumi karena Al-Qur'an

² Luqman, Heri Tri dan Anies Erfan Dinarin, *Pengembangan e-learning*, (Yogyakarta: Depublish, 2013), h. 11.

³ Kementerian Agama RI, *Al-Qur'an, Tajwid dan Terjemahan* (Cet. V; Bandung: CV. Penerbit Diponegoro, 2013), h. 543.

memang bukan buku farmasi atau buku kesehatan . Al-Qur'an bukan buku *IT* atau farmakologi. Akan tetapi, Al-Qur'an adalah Kitab Suci yang memberikan panduan bagi umat Islam supaya mereka selamat dan bahagia di dunia dan akhirat. Tentang obat dan kesehatanpun Al-Qur'an memberikan panduan global, arah-arahan sebagai penuntun bagi manusia dalam berinteraksi di bidang tersebut supaya mereka tidak merugi di dunia maupun di akhirat kelak .

Faktor yang dapat mendukung tercapainya pendidikan yang lebih baik yaitu dalam penggunaan media pembelajaran yang digunakan oleh guru disekolah. Bagi guru tidak cukup hanya menggunakan lisan untuk menyampaikan pelajaran, akan tetapi juga membutuhkan sarana ataupun alat sebagai penyalur pesan dari penjelasan guru, yang biasa disebut dengan media. Tanpa adanya media, guru akan kesulitan dan banyak membutuhkan tenaga ekstra untuk menyampaikan pelajaran, maka dibutuhkan media atau alat untuk membantu dalam proses kegiatan pembelajaran.

E-learning adalah sebuah inovasi dalam pendidikan yang mempunyaikontribusi sangat besar terhadap perubahan proses pembelajaran, dimana proses pembelajaran tidak hanya terbatas pada kegiatan ceramah dengan media seadanya tetapi penyampaian materi pembelajaran dapat divisualisasikan dalam berbagai format dan bentuk yang lebih dinamis dan lebih interaktif sehingga siswa akan lebih termotivasi. *E-learning* didefenisikan sebagai segala bentuk pembelajaran yang di dukung oleh ketersediaan peralatan elektronik dan pengajaran yang dimana prosedurnya bertujuan untuk mempengaruhi pengetahuan dengan mengacu pada pengalaman individual, praktek dan pengetahuan peserta didik. Sistem informasi dan

komunikasi yang terhubung ke internet atau tidak berfungsi sebagai media untuk proses pembelajaran *e-learning*.⁴

E-learning dapat membantu guru dalam penugasan sehingga guru tidak lagi mengoreksi satu persatu hasil pekerjaan siswa, selain itu, guru juga dapat memantau perkembangan siswa secara *online*, salah satu media aplikasi yang populer digunakan yaitu aplikasi *quipper school* atau *edmodo* dan masih banyak lagi. *Quipper School* diluncurkan pada bulan Januari 2014 sebagai terobosan baru dalam bidang pendidikan.⁵ *Quipper School* merupakan penghubung antar siswa dan guru dalam pembagian tugas mata pelajaran secara *online* dan sesuai mata pelajaran yang diadaptasi dari kurikulum yang telah ditetapkan pemerintah Indonesia yaitu IPS, IPA, Matematika dan Bahasa. Penugasan yang diberi guru dapat dilihat secara otomatis, sehingga guru tidak lagi mengoreksi satu per satu. Bahkan dari soal-soal yang terdapat pada *quipper school* akan terlihat berapa persen rata-rata siswa menjawab soal. Dari rata-rata soal dapat langsung di analisis mana soal menurut siswa yang sulit. *Edmodo* juga memiliki fungsi yang sama tetapi *edmodo* diciptakan dengan menggunakan konsep *social networking*, yang mengaju pada jejaring sosial *facebook* sehingga sistem ini memiliki fitur yang mirip dengan *facebook* bahkan ada yang mengatakan *edmodo* adalah *facebooknya* sekolah, karena selain untuk jejaring sosial/kolaborasi diantara penggunanya, *edmodo* juga mendukung proses

⁴ Nagarajan dan Wiselin, *Online Education System*, <http://ipts.jrc.ec> dalam google 2010, h. 2.

⁵ Quipper, *Help Quipper*, <http://www.quipper.com> dalam google 2014.

pembelajaran online. Dalam mendukung pembelajaran seperti *quiz*, *assignment* dan *poll*. Untuk bahan ajar *edmodo* mendukung bahan ajar berupa *file* dan *link*.⁶

Quipper adalah sebuah perusahaan *EdTech* (teknologi pendidikan) *star-up* yang berbasis di London. *Quipper* didirikan oleh Masayuki Watanabe pada tahun 2010, salah seorang pendiri *DeNA*, penyedia penyedia *game* dan *e-commerce* di Jepang. Di Indonesia layanan ini diluncurkan pada bulan Januari, 2014, dan kini telah digunakan oleh lebih dari 30.000 guru dan 150.000 siswa di seluruh dunia, terutama di negara-negara Asia seperti Filipina, Indonesia, Thailand dan berhasil menambah pengetahuan siswa dan meningkatkan hasil belajar karena *quipper school* sudah menyesuaikan kurikulum yang berlaku di negara-negara Asia dan di Indonesia *quipper school* sudah menggunakan Kurikulum 2013.⁷

Edmodo adalah sebuah situs pendidikan berbasis *social networking* yang didalamnya terdapat berbagai konten untuk pendidikan. Guru dapat memposting bahan-bahan pembelajaran, berbagi *link* dan video, penugasan proyek, dan pemberitahuan nilai siswa secara langsung. Efektifitas *e-learning* melalui media *Edmodo* terbukti dengan hasil penelitian yang menunjukkan rata-rata nilai kelas eksperimen jauh melampaui kriteria ketuntasan minimal (KKM) dalam penelitian yang dilakukan di SMA Negeri 87 Jakarta semester genap tahun pelajaran 2013/2014 serta dalam penelitian ini juga dikaji hasil *polling* siswa yang menunjukkan 75%

⁶ Arie Sudibjo Waris, *Penggunaan Media Pembelajaran Fisika dengan E-learning Berbasis Edmodo Blog Education pada Materi Alat Optik untuk Meningkatkan Respons Motivasi dan Hasil Belajar Siswa di Smp Negeri 4 Surabaya*, <http://www.edmodo.com> dalam google 2013.

⁷ M.Hidayat, *Kajian Manajemen Sistem Belajar Quipper School Indonesia sebagai Online Learning Management System*, <http://www.academiaedu.com> dalam google 2016.

setuju bahwa pembelajaran dengan menggunakan *social network* berbasis *Edmodo* dapat meningkatkan hasil belajar dan 25% tidak setuju.⁸

Pembelajaran dengan menggunakan media *e-learning* adalah salah satu strategi pendidik atau guru agar siswa tidak merasa bosan karena proses pembelajaran selama ini umumnya masih dilakukan dengan cara konvensional sehingga pendidik memutar otak agar siswa tidak terlalu terfokus kepada guru saja dan digunakan media *e-learning* yaitu *quipper school* dan *edmodo* untuk mengatasi permasalahan hasil belajar siswa. *Quipper school* dan *edmodo* sebagai wadah atau tempat mengerjakan tugas yang diberikan guru, kemudian siswa mengakses materi pelajaran, jika ada kesulitan siswa dapat mengirimkan melalui menu pesan atau grup belajar tentang materi yang belum dipahami. Begitu juga guru bisa mengingatkan siswa untuk tetap mengerjakan tugas yang telah diberikan. Sebagai umpan balik siswa yang telah mengerjakan tugas dapat melihat hasil pekerjaan, jika ada jawaban yang salah dapat melihat melalui pembahasan yang telah diberikan guru. Hal ini dilakukan agar siswa bisa belajar dan mengerti tentang materi yang diajarkan walaupun secara tidak langsung sehingga nantinya tujuan pembelajaran dapat dicapai.⁹

Hasil wawancara peneliti dengan salah seorang guru mata pelajaran biologi SMA Negeri 11 Makassar yang bernama Warniaty S.Pd., didapatkan bahwa dalam proses pembelajaran biologi siswa lebih tertarik saat pembelajaran dengan bantuan penggunaan media teknologi (*laptop, lcd, hand phone*) ataupun dengan pembelajaran

⁸ Setyo Warjono, *Efektifitas Social Network Berbasis Edmodo Terhadap Hasil Belajar Siswa pada Materi Alat Optik*, <http://www.eschoolnews.com> dalam google 2016.

⁹ Quipper, *Help Quipper*, <http://www.quipper.com> dalam google 2014.

yang berkaitan dengan penggunaan internet dibandingkan dengan metode konvensional. Hal ini ditandai dengan partisipasi siswa yang cenderung lebih tinggi saat pembelajaran dengan bantuan media teknologi dari pada guru mengajar dengan tangan kosong (konvensional).

Peneliti juga mendapatkan data dari hasil observasi pada kelas XI MIA 1, senin 13 Februari 2017, dimana pada saat proses belajar mengajar berlangsung siswa lebih aktif dan lebih termotivasi belajar pada saat pembelajaran dengan menggunakan bantuan media teknologi (*lcd*) dan bantuan internet sehingga lebih memfasilitasi guru dalam proses pembelajaran, ditambah dengan kemajuan teknologi yang semakin berkembang pesat sehingga memunculkan istilah dikalangan remaja zaman sekarang dengan istilah *kids zaman now*.

Penelitian pengaruh penggunaan media pembelajaran *quipper school* pernah dilakukan oleh Masriati Lingga dalam skripsi yang berjudul “Pengaruh Media Pembelajaran *Quipper School* Terhadap Hasil Belajar Siswa Kelas VIII Mata Pelajaran Matematika SMP Negeri 4 Semarang” diperoleh hasil bahwa strategi tersebut dapat meningkatkan hasil belajar siswa dan merangsang siswa lebih aktif dalam pembelajaran.¹⁰ Penelitian media *Edmodo* pernah dilakukan oleh Fitri Trisnawati dalam skripsi yang berjudul “Keefektifan Penggunaan Media Edmodo

¹⁰ Masriati Lingga, ” Pengaruh Media Pembelajaran *Quipper School* Terhadap Hasil Belajar Siswa Kelas VIII Mata Pelajaran Matematika SMP Negeri 4 Semarang”, *Skripsi* (Semarang: Universitas Negeri Semarang, 2016).

sebagai Penunjang Pembelajaran Mata Pelajaran TIK SMP Negeri 25 Semarang” diperoleh hasil bahwa penggunaan media *Edmodo* dalam proses pembelajaran.¹¹

Berdasarkan permasalahan di atas, penulis tertarik untuk melaksanakan penelitian yang berjudul **“Perbandingan Penggunaan Aplikasi *Quipper School* dan *Edmodo* terhadap Hasil Belajar pada Mata Materi Jaringan Hewan di Kelas XI MIA SMA Negeri 11 Makassar ”**.

B. Rumusan Masalah

Berdasarkan uraian yang telah dikemukakan pada latar belakang masalah, maka rumusan masalah penelitian ini adalah:

1. Bagaimana hasil belajar biologi siswa yang diajar dengan aplikasi *quipper school* pada materi jaringan hewan di kelas XI MIA SMA Negeri 11 Makassar ?
2. Bagaimana hasil belajar biologi siswa yang diajar dengan aplikasi *edmodo* pada materi jaringan hewan di kelas XI MIA SMA Negeri 11 Makassar?
3. Apakah ada perbedaan hasil belajar siswa yang diajar antara aplikasi *quipper school* dan aplikasi *edmodo* pada materi jaringan hewan di kelas XI MIA SMA Negeri 11 Makassar?

¹¹ Fitri Trisnawati, “Keefektifan Penggunaan Media Edmodo sebagai Penunjang Pembelajaran Mata Pelajaran TIK SMP Negeri 25 Semarang”, *Skripsi* (Semarang: Universitas Negeri Semarang, 2015)

C. Tujuan Penelitian

Tujuan yang ingin dicapai dalam penelitian ini adalah untuk menjawab permasalahan yang dirumuskan di atas. Secara operasional tujuan penelitian ini dirumuskan sebagai berikut:

1. Mengetahui pengaruh penggunaan aplikasi *quipper* terhadap hasil belajar pada materi jaringan hewan di kelas XI MIA SMA Negeri 11 Makassar.
2. Mengetahui pengaruh penggunaan aplikasi *edmodo* terhadap hasil belajar pada materi jaringan hewan di kelas XI MIA SMA Negeri 11 Makassar.
3. Mengetahui Apakah ada pengaruh penggunaan aplikasi *quipper school* dan aplikasi *edmodo* terhadap hasil belajar pada materi jaringan hewan di kelas XI MIA SMA Negeri 11 Makassar.

D. Manfaat Penelitian

Adapun manfaat penelitian dari penelitian ini antara lain:

1. Manfaat Teoritis
 - a. Untuk menambah wawasan mengenai penggunaan media pembelajaran serta meningkatkan hasil belajar.
 - b. Memberikan pengalaman penggunaan *quipper school* dan *edmodo* dengan memberikan materi dan latihan soal.
 - c. Hasil penelitian ini dapat memberikan kejelasan teoritis dan pemahaman tentang penggunaan aplikasai *quipper school* dan *edmodo*.
2. Manfaat Praktis

- a. Bagi penulis, dapat memperoleh pengalaman dan pengetahuan secara langsung serta dapat menjadikan sebagai motivasi dalam menggalih dan mengembangkan penggunaan aplikasi *quipper school* dan *edmodo* untuk pembelajaran biologi.
- b. Bagi guru, dapat memperkaya ilmu pengetahuan tentang pembelajaran penggunaan aplikasi khususnya aplikasi *quipper school* dan *edmodo*.
- c. Bagi peserta didik, dengan adanya tindakan yang baru yang dilakukan oleh guru dapat memungkinkan bertambahnya minat siswa dalam mengikuti proses pembelajaran.

E . Hipotesis

Adapun hipotesis penelitian ini adalah terdapat perbedaan yang signifikan terhadap hasil belajar biologi siswa yang diajar dengan menggunakan aplikasi *quipper school* dan *edmodo* di kelas XI MIA SMA Negeri 11 Makassar.

F. Defenisi Operasional Variabel

1. *Quipper School*

Quipper school adalah sebuah *platform* online gratis untuk guru dan siswa. *Quipper school* terdiri dari dua bagian yaitu *link* untuk guru, dan *learn* untuk siswa. *Quipper school link* adalah tempat dimana guru dapat mengelola kelas secara online dan melihat perkembangan siswa.

2. *Edmodo*

Edmodo merupakan *platform* pembelajaran berbasis jejaring sosial yang diperuntukan untuk guru, murid sekaligus orang tua murid. *Edmodo* pertama kali

dikembangkan pada akhir tahun 2008 oleh Nic Borg dan Jeff O'hara dan *edmodo* sendiri bisa dibilang merupakan program *e-learning* yang menerapkan sistem pembelajaran yang mudah, efisien sekaligus lebih menyenangkan.

3. Hasil Belajar

Hasil belajar pada hakikatnya adalah perubahan tingkah laku sebagai hasil belajar dalam pengertian yang lebih luas mencakup bidang kognitif, afektif, dan psikomotorik. Hasil belajar adalah skor yang dicapai oleh siswa setelah mengikuti proses belajar mengajar dan merupakan bagian terpenting dalam pembelajaran. Dalam penelitian ini hasil belajar mengacu pada mata pelajaran biologi materi jaringan hewan semester I selama 2 minggu, dimana *pretest* diberikan pada tanggal 23 September 2017 dan *posttest* pada 6 Oktober 2017.

BAB II

TINJAUAN TEORITIS

A. Pengertian Media

Istilah “media” berasal dari bahasa Latin dan merupakan bentuk jamak dari “medium” yang secara harafiah berarti perantara atau penghantar. Media adalah perantara atau penghantar pesan dari pengirim ke penerima pesan. Pengertian tersebut, bahwa media sebagai penghantar komunikasi dari pengirim ke penerima untuk menghasilkan informasi sebagai suatu pemahaman yang telah dimengerti serta meningkatkan motivasi dan hasil belajar. Media sangat bermanfaat khususnya pada proses pembelajaran dengan berbagai macam yaitu dari media yang sederhana sampai pada media yang cukup rumit dan canggih. Tentunya, penggunaan media dibutuhkan sebagai alat komunikasi untuk membawa informasi dari pengajar ke peserta didik. Tujuannya yaitu merangsang mereka untuk mengikuti proses pembelajaran serta mengantarkan pembelajaran secara utuh dalam memberikan penguatan atau motivasi.¹

Pentingnya peran media dalam pembelajaran mengharuskan para pendidik untuk lebih kreatif dan inovatif dalam memanfaatkan berbagai sumber belajar dan media. Media merupakan alat bantu mengajar termasuk salah satu komponen lingkungan belajar yang dirancang oleh pembelajar. Media pembelajaran merupakan bagian tak terpisahkan dari proses pembelajaran. Pemanfaatan media pembelajaran

¹ Putra, Sitiatava Rizema, *Desain Belajar Mengajar Kreatif Berbasis Sains*, (Yogyakarta: Diva Press, 2013), h.18.

merupakan upaya kreatif dan sistematis untuk menciptakan pengalaman yang dapat membelajarkan peserta didik sehingga pada akhirnya dihasilkan lulusan yang berkualitas.²

Secara umum penggunaan media pembelajaran secara tepat dan bervariasi dapat mengatasi sikap pasif peserta didik. Dalam hal ini media berguna untuk: 1) Menimbulkan kegairahan belajar, 2) Meningkatkan interaksi yang lebih secara langsung peserta didik dengan lingkungan dan kenyataan, 3) Memungkinkan peserta didik belajar secara mandiri sesuai dengan kemampuannya sebagai alat bantu, media pembelajaran berfungsi sebagai jalan atau saluran untuk mencapai tujuan pembelajaran. Hal ini berarti penggunaan media bertujuan untuk mendukung proses pembelajaran dan mencapai hasil belajar yang lebih baik peran, media pembelajaran adalah:³

1. Alat untuk memperjelas bahan pengajaran pada saat guru menyampaikan pembelajaran.
2. Alat untuk mengangkat atau menimbulkan persoalan untuk dikaji lebih lanjut dan dipecahkan oleh peserta didik dalam proses belajar mengajar.
3. Sumber belajar bagi peserta didik, artinya media tersebut berisikan bahan-bahan yang harus dipelajari para peserta didik baik secara individual maupun kelompok.

² Asyhar Rayandra H, *Kreatif Mengembangkan Media Pembelajaran*, (Cet. I Jakarta: Referensi Jakarta, 2012), h.22.

³ Sudjana dan Ahmad Rivai, *Media Pengajaran*, (Bandung: Sinar Pengajaran, 2010), h.6.

Media pembelajaran menempati posisi yang cukup penting sebagai salah satu komponen sistem pembelajaran. Tanpa media, komunikasi tidak akan terjadi secara optimal. Penggunaan media harus bermanfaat sebagai berikut:⁴

- a. Memperjelas pesan agar tidak terlalu verbalistis.
- b. Mengatasi keterbatasan ruang, waktu, tenaga dan daya indra.
- c. Menimbulkan gairah belajar, berinteraksi secara langsung antara peserta didik dan sumber belajar.
- d. Memungkinkan anak belajar mandiri sesuai dengan bakat dan kemampuan visual, auditori, dan kinestetiknya.
- e. Memberi rangsangan yang sama, mempesamakan pengalaman, dan menimbulkan persepsi yang sama.
- f. Proses pembelajaran mengandung lima komponen komunikasi, yaitu guru (komunikator), bahan pembelajaran, media pembelajaran, peserta didik (komunikan), dan tujuan pembelajaran. Jadi, media pembelajaran adalah segala sesuatu yang dapat digunakan untuk menyalurkan pesan (bahan pembelajaran) sehingga dapat merangsang perhatian, minat, pikiran dan perasaan peserta didik dalam kegiatan belajar untuk mencapai tujuan pembelajaran.

1. Prinsip-Prinsip Penggunaan Media

Prinsip pokok yang harus diperhatikan dalam penggunaan media pada setiap kegiatan belajar mengajar adalah bahwa media digunakan dan diarahkan untuk mempermudah siswa belajar dalam upaya memahami materi pelajaran. Agar

⁴ Daryanto, *Media Pembelajaran*, (Bandung: Satu Nusa, 2010), h.5.

media pembelajaran benar-benar digunakan untuk membelajarkan siswa, maka ada sejumlah prinsip yang harus diperhatikan, diantaranya:⁵

- a. Media yang akan digunakan oleh guru harus sesuai dan diarahkan untuk mencapai tujuan pembelajaran.
- b. Media yang akan digunakan harus sesuai dengan materi pembelajaran.
- c. Media pembelajaran harus sesuai dengan minat.
- d. Media yang akan digunakan harus memiliki efektivitas dan efisien.
- e. Media yang digunakan harus sesuai dengan kemampuan guru dalam mengoperasikannya.

2. *E-learning*

a. Pengertian *e-learning*

E-learning adalah sebuah inovasi dalam pendidikan yang mempunyai kontribusi sangat besar terhadap perubahan proses pembelajaran, dimana proses pembelajaran tidak hanya terbatas pada kegiatan ceramah dengan media seadanya tetapi penyampaian materi pembelajaran dapat divisualisasikan dalam berbagai format dan bentuk yang lebih dinamis dan lebih interaktif sehingga siswa akan lebih termotivasi.

E-learning adalah sebuah inovasi pembelajaran yang memiliki pasar yang besar dan berkembang juga memiliki potensi yang besar dalam dunia pendidikan. Dalam studi empirisnya tahun 1996 dan 2008 ditemukan bahwa siswa yang menggunakan pembelajaran *e-learning* memiliki prestasi yang lebih tinggi dari pada

⁵ Sadiman Arief, *Media Pendidikan*, (Jakarta:Rajawali Press, 2010), h. 43.

siswa yang tidak menggunakan pembelajaran *e-learning*.⁶ *E-learning* didefinisikan sebagai segala bentuk pembelajaran yang di dukung oleh ketersediaan peralatan elektronik dan pengajaran yang dimana prosedurnya bertujuan untuk mempengaruhi pengetahuan dengan mengacu pada pengalaman individual, praktek dan pengetahuan peserta didik. Sistem informasi dan komunikasi yang terhubung ke internet atau tidak berfungsi sebagai media untuk proses pembelajaran *e-learning*.⁷ *E-learning* adalah sistem pembelajaran yang memanfaatkan media elektronik sebagai alat untuk membantu kegiatan pembelajaran. Sebagian besar berasumsi bahwa elektronik yang dimaksud di sini lebih diarahkan pada penggunaan teknologi komputer dan internet. Melalui komputer, siswa dapat belajar secara individual, baik secara terprogram maupun tidak terprogram. Secara tidak terprogram siswa dapat mengakses bahan belajar dan informasi dengan menggunakan fasilitas di internet, seperti mesin pencari data (*search engine*). Secara bebas siswa dapat mencari bahan dan informasi sesuai dengan minat masing-masing tanpa ada intervensi dari siapapun.⁸

Proses pembelajaran *e-learning* dapat memfasilitasi keterlibatan peserta didik melalui pengetahuan yang didapat dalam proses pembelajaran, meningkatkan interaksi diantara peserta didik secara bermakna, mempermudah akses terhadap

⁶ Olojo Oludare dan Adewumi, *E-learning and Its Effects on Teaching and Learning in a Global Age*, <http://hrmars.com> dalam google.com 2016, h. 3.

⁷ Nagarajan dan Wiselin, *Online Education System*, <http://ipts.jrc.ec> dalam google 2010, h. 2

⁸ Daryanto, *Media Pembelajaran*, (Bandung: Satu Nusa, 2010), h. 5.

informasi, membantu perkembangan kreativitas dan komunikasi yang dibutuhkan peserta didik agar lebih terlibat dalam proses pembelajaran.⁹

Salah satu teknologi informasi yang dimanfaatkan dalam implementasi *e-learning* adalah internet. Dengan adanya teknologi internet, antara pendidik dan peserta didik dapat selalu berkomunikasi tanpa dibatasi oleh ruang dan waktu. Meskipun implementasi sistem *e-learning* yang ada sekarang sangat bervariasi, namun semua itu didasarkan atas suatu prinsip atau konsep bahwa *e-learning* dimaksudkan sebagai upaya pendistribusian materi pembelajaran melalui media elektronik atau internet sehingga peserta didik dapat mengaksesnya kapan saja dari seluruh penjuru dunia.¹⁰

Penelitian mengemukakan efektifitas *e-learning* telah meningkat dalam beberapa tahun terakhir. Hal ini terutama disebabkan meningkatnya penggunaan *IT* sebagai sumber belajar serta penyediaan akses yang lebih kaya. *E-learning* menjadi lebih populer karena memiliki potensi untuk menyediakan akses yang lebih fleksibel dan dapat dilakukan dimana dan disetiap saat.¹¹

⁹ Prasajo dan Riyanto, *Teknologi Informasi Pendidikan*, (Yogyakarta: Gava Media, 2011), h. 213.

¹⁰ Surjono, Heman D, *Membangun Course E-learning Berbasis Moodle*, (Yogyakarta: UNY Press 2010), h. 5.

¹¹ Signe Schack dan Rikke Orgreen, *The Effectiveness of E-learning: An Explorative and Integrative Review of the Definition, Methodologies and Favior that Promotte E-learning Efectivennes*, <http://www.ejel.org> dalam google 2015.

E-learning bukan hanya sekedar kursus *online*, melainkan membantumemperluas wawasan. Dalam dunia pembelajaran elektronik, ada keuntungan langsung yang diperoleh melalui *e-learning* seperti:¹²

- 1) Membantu munculnya pertanyaan yang lebih interaktif dan berlingkup luas.
- 2) Mendukung dan memfasilitasi kolaborasi tim dan juga memperluas kemudahan untuk mengakses pendidikan melampaui batasan institusi, geografis dan budaya.
- 3) Catatan kelas dan materi langsung tersedia di internet dimana para pelajar dapat mengakses situs tersebut dari belahan dunia manapun. Ini berbeda dengan pembelajaran jarak jauh (*distance learning*) dimana peserta didik diberikan materi kelas dan mempelajarinya sendiri sampai dengan waktu ujian.
- 4) *E-learning* sangat interaktif, *software* yang tersedia memungkinkan pesertdidik untuk berkomunikasi, tidak hanya dengan pengajar melainkan peserta didik.
- 5) *E-learning* memiliki kemampuan untuk berkomunikasi secara konsisten padapeserta didik dengan menyediakan informasi dan konsep yang sama.
- 6) *E-learning* merupakan solusi murah dalam hal jumlah peserta didik tiap instruktur.
- 7) Peserta didik, instruktur dan penilai dapat mengawasi hasil belajar dengan mudah.

b. Manfaat *e-learning*

Manfaat pembelajaran *E-learning* dapat dilihat dari beberpa sudut, yaitu:¹³

¹² Nur hayati, *Pemberdayaan E-Learning Sebagai Media Pembelajaran Ramah Lingkungan Jurnal Saintech Vol. 05- No.01*, <http://www.academia.edu> dalam google 2013.

1. Dari sudut peserta didik, kegiatan *E-learning* dimungkinkan berkembangnya fleksibilitas belajar yang tinggi. Artinya, siswa dapat mengakses bahan-bahan belajar setiap saat dan berulang-ulang dan dapat berkomunikasi dengan guru setiap saat..
2. Dari sudut guru, seorang guru dapat lebih mengembangkan diri atau melakukan penelitian guna peningkatan wawasannya karena waktu luang yang dimiliki sangat banyak. Guru juga dapat mengontrol belajar siswa, bahkan guru dapat mengetahui kapan siswa belajar, topik apa yang dipelajari, berapa lama topik dipelajari serta berapa kali topik tertentu dipelajari ulang.
3. Dapat disesuaikan konten sesuai gaya belajar Berbasis Internet belajar menanamkan pendidikan menggunakan berbagai media. Akibatnya, *e-learning* dilengkapi dengan baik untuk mengakomodasi berbagai jenis siswa dan membuat konten yang tersedia untuk mereka belajar yang unik dalam cara yang sesuai dengan mereka yang terbaik.
4. Biaya-efektif. Dengan berlangganan sesi belajar *online*, siswa mendapatkan kesempatan untuk belajar dari kualitas dan guru yang berpengalaman tanpa harus mengeluarkan biaya-biaya pendidikan tinggi. Selain biaya yang lebih rendah, siswa juga bisa mendapatkan untuk menghemat waktu dan usaha yang dihabiskan untuk bepergian ke dan dari pusat-pusat pendidikan, sekolah.

¹³ Ariani & Haryanto, *Pengembangan e-learning*, (Yogyakarta: Dee Publish, 2013), h.55.

5. Menghemat waktu. *E-learning* memungkinkan siswa untuk belajar sesuai kenyamanan mereka sendiri. Siswa dapat login ke website pembelajaran online favorit mereka setiap kali mereka mendapatkan waktu atau diantara lain mereka studi/sesi kegiatan dan memastikan pengalaman studi bebas stres dan memperkaya.

B. *Quipper School*

1. Pengertian *Quipper School*

Quipper School didirikan oleh Masayuki Watanabe di London pada bulan desember 2010 dan merupakan penghubung antar siswa dan guru dalam pembagian tugas mata pelajaran secara *online* dan sesuai mata pelajaran yang diadaptasi dari kurikulum yang telah ditetapkan pemerintah Indonesia yaitu IPS, IPA, Matematika dan Bahasa. *E-learning* merupakan aplikasi berbasis *open source* seperti *Quipper School*, *E-Front*, *Edmodo*, *Moodle*, dan lain sebagainya. Penggunaan aplikasi ini dapat dinikmati dalam bidang pendidikan secara gratis. *Quipper School* diluncurkan pada bulan Januari 2014 sebagai terobosan baru dalam bidang pendidikan.¹⁴

Aplikasi yang secara utama digunakan sebagai media pembelajaran memberikan kemudahan oleh guru untuk memberikan tugas melalui perangkat *mobile* yang dimiliki oleh siswa. Selain itu, guru juga dapat memantau perkembangan siswa secara *online*. Secara otomatis penggunaan ini sangat mudah, *quipper school* menyediakan panduan baik untuk siswa maupun guru. Pada menu *quipper school* guru dan siswa dapat melihat materi dan soal yang ada pada kurikulum *quipper*. Di

¹⁴ Quipper, *Help Quipper*, <http://www.quipper.com> dalam google 2014.

dalamnya berisi berbagai materi dari bab dan per bagaian subbab. Selain bab di dalamnya terdapat materi dan soal. Pada menu inilah guru dapat memberitahukan siswa untuk membaca materi dan mengerjakan soal latihan bisa dilihat.

Penugasan yang diberi guru dapat dilihat secara otomatis, sehingga guru tidak lagi mengoreksi satu per satu. Bahkan dari soal-soal yang terdapat pada *quipper* akan terlihat berapa persen rata-rata siswa menjawab soal. Dari rata-rata soal dapat langsung di analisis mana soal menurut siswa yang sulit .

Kegunaan dari *quipper school* sebagai wadah atau tempat mengerjakan tugas yang diberikan guru, kemudian siswa mengakses materi pelajaran, jika ada kesulitan siswa dapat mengirimkan melalui menu pesan atau grup belajar tentang materi yang belum dipahami. Begitu juga guru bisa mengingatkan siswa untuk tetap mengerjakan tugas yang telah diberikan. Sebagai umpan balik siswa yang telah mengerjakan tugas dapat melihat hasil pekerjaan, jika ada jawaban yang salah dapat melihat melalui pembahasan yang telah diberikan guru. Hal ini dilakukan agar siswa bisa belajar dan mengerti tentang materi yang diajarkan walaupun secara tidak langsung.

2. Kelebihan dan Kekurangan *Quipper School*

Quipper School menawarkan layanan untuk guru dan siswa. *Quipper School* memungkinkan para guru dalam mengelola tugas mereka, membagi siswa kedalam kelompok-kelompok, membuat tugas dan dalam hitungan detik sistem dapat mengetahui kelebihan dan kekurangan siswa tentang proses pembelajaran siswa. Tersedia setiap saat, baik digunakan sebagai tugas maupun sebagai PR. *Quipper School Learn* memungkinkan siswa menyelesaikan tugas-tugas khusus dari guru

mereka dan mengakses penuh pelajaran mereka, juga dapat memisahkan semua kekuatan dan kelemahan mereka ketika mendapat koin sebagai pengakuan atas kemajuan mereka. Guru dan siswa juga bisa berkomunikasi secara lancar antara perangkat melalui pesan pribadi dan pengumuman publik. *Quipper School Learn* juga tersedia dalam aplikasi *Android* dan *iOS*.

Kelebihan dan kekurangan *quipper school* antaranya:¹⁵

Kelebihan :

- a. Gratis. Tidak ada penipuan atau biaya siluman. Layanan dan konten yang tersedia saat ini benar benar gratis dan akan selalu gratis.
- b. *Quipper School* menyediakan materi pelajaran dan soal untuk mata pelajaran Bhs. Indonesia, Bhs. Inggris, Mtk, IPA, dan IPS untuk kelas X-XII. Semua isi materi dibuat berdasarkan arahan dari tenaga pengajar berpengalaman di seluruh dunia dan telah dilokalisasi.
- c. Layanan ini memiliki ribuan topik untuk mata pelajaran Bahasa Indonesia, Bahasa Inggris, Matematika, IPA, dan IPS untuk kelas 10-12.
- d. Menawarkan analisis data yang berharga, yang akan memberikan gambaran yang jelas tentang pencapaian siswa.
- e. Dapat mengakses *Quipper School* dimana saja, baik melalui koneksi WiFi maupun 3G saat anda sedang berpergian. Dengan demikian, para siswa dapat belajar dimana saja dengan mudah.

¹⁵ Risky Rahmawati ddk, " Keefektifan Pembelajaran E-learning *Quipper School* pada Mata Pelajaran Akuntansi di SMA Negeri 2 Surakarta ". www.jurnal.fkip.ac.id.(Diakses pada 29 Oktober 2016)

- f. Menghemat waktu dalam hal penugasan dan penilaian.
- g. *Quipper School* dapat menampung hingga 60 siswa dan Anda dapat membuat kelas sebanyak yang dibutuhkan.
- h. Siswa dapat menggunakan layanan ini melalui perangkat apapun. Mereka dapat terhubung melalui *PC*, *tablet*, maupun *smartphone*. Dengan demikian, mereka dapat belajar di kelas ataupun di rumah.
- i. Tersedia *help center* yang memudahkan anda dalam memahami setiap seluk beluk *quipper*.

Kekurangan *Quipper School*:¹⁶

- a. Kualitas audio terkadang terdapat video yang suaranya tidak terlalu besar, dan untuk memaksimalkan suara dari tutor yang menjelaskan harus menggunakan *headset* atau *headphone*, agar audio terdengar lebih jelas.
- b. Aplikasi hanya bisa dibuka secara *online*, artinya pengguna harus terkoneksi dengan internet agar bisa belajar.
- c. Materi atau video yang telah *terdownload* tidak bisa digunakan apabila pengguna sedang *offline*.

C. Edmodo

1. Pengertian *Edmodo*

Edmodo adalah sebuah platform pembelajaran sosial untuk guru/dosen, siswa/mahasiswa maupun orang tua/wali yang dikembangkan pada akhir

¹⁶ Wirahadi Kusuma, "Kelebihan dan Kekurangan *Quipper School*", www.wirahadie.com. (Diakses pada 5 November 2017).

2008 oleh Nic Borg dan Jeff O'Hara yang merasakan kebutuhan untuk berkembang dilingkungan sekolah/kampus untuk mencerminkan bahwa dunia yang semakin global dan terhubung, maka keduanya menciptakan sebuah alat /aplikasi yang dapat menutup kesenjangan antara bagaimana siswa/mahasiswa menjalani kehidupan mereka dan bagaimana mereka belajar disekolah/kampus. *Edmodo* menggunakan desain yang mirip dengan *facebook*, dan menyediakan guru dan siswa tempat yang aman untuk menghubungkan, berkolaborasi dan berbagai konten.¹⁷

Edmodo adalah *platform* media sosial yang sering digambarkan sebagai *facebook* untuk sekolah dan dapat berfungsi lebih banyak lagi sesuai dengan kebutuhan. *Edmodo* merupakan aplikasi yang menarik bagi guru dan siswa dengan elemen sosial yang menyerupai *facebook*, tetapi sesungguhnya ada nilai yang lebih besar dalam aplikasi edukasi berbasis jejaring sosial ini. *Edmodo* (dirancang oleh pendidik) yang juga berbasis *cloud* kolaborasi merupakan aplikasi yang aman digunakan oleh guru dan siswa.¹⁸

Edmodo diciptakan menggunakan konsep *social networking*, yang mengaju pada jejaring sosial *facebook* sehingga sistem ini memiliki fitur yang mirip dengan *facebook* bahkan ada yang mengatakan *edmodo* adalah *facebooknya* sekolah, karena selain untuk jejaring sosial/kolaborasi diantara penggunanya, *edmodo* juga mendukung proses pembelajaran online. Dalam mendukung pembelajaran seperti

¹⁷Ahmad Zainin Nu'man, *Efektifitas Penggunaan E-learning model Edmodo dalam Pembelajaran Pendidikan Agama Islam Terhadap Hasil Belajar Siswa*, <http://www.duta.com> dalam google 2014.

¹⁸ Gatot Priowijanto, *Materi Simulasi Digital*, (Jakarta: Seamolec, 2013), h.153.

quiz, assignment dan poll. Untuk bahan ajar *edmodo* mendukung bahan ajar berupa *file dan link*.¹⁹

2. Kelebihan dan Kekurangan *Edmodo*

Edmodo adalah sebuah situs yang diperuntukan bagi pendidik untuk membuat kelas *virtual*. Situs tersebut gratis dan gampang digunakan selama guru dan murid bisa terhubung dengan internet. *Edmodo* adalah sebuah jawaban bagi sebuah ruang kelas *virtual* yang aman dan nyaman, dikarenakan:

- a. Siswa bisa berinteraksi dalam pantauan gurunya (bebas *cyber crime* dan *cyber bullying*). Guru bisa mengunci siswa dengan demikian ia hanya bisa membaca dan tidak bisa berkomentar pada seisi kelas namun tetap bisa berkomunikasi langsung dengan gurunya.
- b. Tidak ada orang luar yang bisa masuk dan melihat kelas *virtual* yang dibuat oleh guru tanpa mendapat kode khusus dari guru yang bersangkutan.
- c. Guru bisa memulai pertanyaan, melalui foto atau video, menaruh presentasi bahan ajar, yang kesemuanya bebas untuk diunduh oleh siswa.
- d. Murid bisa kembali kapan saja untuk mengulang materi yang diberikan gurunya, bahkan pr bisa diberikan melalui *edmodo*. Murid juga bisa mengumpulkan pr nya lewat *edmodo* tinggal unggah saja.
- e. Guru bisa memberi nilai dari pekerjaan siswa sebagai acuan bagi siswa.

¹⁹ Arie Sudibjo Waris, *Penggunaan Media Pembelajaran Fisika deengan E-learning Berbasis Edmodo Blog Education pada Materi Alat Optik untuk Meningkatkan Respons Motivasi dan Hasil Belajar Siswa di Smp Negeri 4 Surabaya*, <http://www.edmodo.com> dalam google 2013.

- f. Siswa bisa bekerja sama dengan siswa lain dalam grup kecil yang dibentuk oleh gurunya. Saat mengerjakan sebuah proyek bersama mereka bisa menaruh semua dokumen yang diperlukan dalam pengajaran.

Kelebihan dan Kekurangan *Edmodo*, diantaranya:²⁰

a. Kelebihan *Edmodo*, antara lain:

1. *User Interface*, mengadaptasi tampilan seperti *facebook*, secara sederhana *edmodo* relatif mudah untuk digunakan bahkan untuk pemula sekalipun.
2. *Compability*, *edmodo* mendukung *preview* berbagai jenis format file seperti, *pdf*, *pptx*, *html*, dan sebagainya.
3. Aplikasi *Edmodo* tidak hanya dapat diakses dengan menggunakan *pc(laptop)* tetapi juga bisa melalui *gadget* berbasis *android* atau *ios*.

b. Kekurangan *Edmodo*, antara lain:

1. *Social media edmodo* tidak terintegrasi dengan jenis sosial media apapun.
2. *Languange*, penggunaan bahasa program yang masih berbahasa inggris sehingga terkadang menyulitkan guru dan siswa.
3. *Video Conference* belum tersedia, hal ini cukup penting untuk berinteraksi dengan siswa jika guru tidak hadir secara langsung diruang kelas.

D. Hasil Belajar

1. Pengertian Belajar

Belajar merupakan proses manusia untuk mencapai berbagai macam kompetensi, keterampilan, dan sikap, belajar memiliki arti 1) *togain knowledge*,

²⁰ Indra, *Edmodo vs Quipper School*, www.scrib.com dalam google 2017.

comprehension, or mastery of truogh experience or study; 2) to fix in the mind or memory; memorize; 3) to acquire trough experience; 4) to become in forme of to find out. Definisi tersebut, memiliki arti pengertian memperoleh pengetahuan atau menguasai pengetahuan melalui pengalaman, mengingat, menguasai pengalaman, dan mendapatkan informasi. Dengan demikian, belajar memiliki arti dasar adanya aktivitas atau kegiatan dan penguasaan tentang sesuatu.²¹

Belajar adalah suatu proses untuk merubah tingkah laku sehinggah diperoleh pengetahuan dan keterampilan untuk menjadi lebih baik dari sebelumnya. Belajar pada hakekatnya adalah perubahan yang terjadi di dalam diri seseorang setelah melakukan aktvitas tertentu. Walaupun pada hakekatnya tidak semua perubahan termasuk dalam kategori belajar dan dapat diartikan bahwa belajar adalah suatu proses perubahan tingkah laku sebagai hasil interaksi antara individu dengan lingkungannya.²²

Belajar merupakan kegiatan yang sering dilakukan oleh setiap orang. Pengetahuan, keterampilan, kegemaran, dan sikap seseorang terbentuk, dimodifikasi, dan berkembang disebabkan oleh belajar. Karena itu, belajar ditandai dengan adanya perubahan pada diri seseorang, akibat dari proses belajar diwujudkan dalam berbagai bentuk seperti perubahan pengetahuan, hasil belajar, sikap, tingkah laku,

²¹ Baharuddin H dan Wahyuni, *Teori Belajar dan Pembelajaran*, (Yogyakarta: Ar-Ruzz Media, 2010), h. 11-14.

²² Muh.Rapi, *Pengantar Strategi Pembelajaran , (Pendekatan Standar Proses)* ,(Makassar: Alauddin University Press, 2012), h.2.

keterampilan, kecakapan, dan kemampuan serta perubahan aspek kualitas yang terjadi pada diri individu.²³

Berdasarkan beberapa defenisi diatas, memandang belajar sebagai perubahan yang dapat dilihat dan tidak peduli apakah hasil belajar tersebut menghambat atau tidak menghambat proses adaptasi seseorang terhadap kebutuhan dengan masyarakat dan lingkungannya. Selain itu, belajar dipandang sebagai suatu proses perubahan manusia ke arah tujuan yang lebih baik dan bermanfaat bagi dirinya maupun orang lain.

a. Ciri-ciri Belajar

Dari beberapa defenisi para ahli, dapat disimpulkan adanya beberapa ciri belajar, yaitu:²⁴

1. Belajar ditandai dengan adanya perubahan tingkah laku (*change behavior*), hasil dari belajar hanya dapat diamati dari tingkah laku, yaitu adanya perubahan tingkah laku, dari tidak tahu menjadi tahu, dari tidak terampil menjadi terampil.
2. Perubahan perilaku *relative permanent*, ini berarti perubahan tingkah laku yang terjadi karena belajar untuk waktu tertentu akan tetap atau tidak berubah-ubah. Tetapi, perubahan tersebut tidak akan terpancang seumur hidup.
3. Perubahan tingkah laku tidak harus segera dapat diamati pada saat proses belajar sedang berlangsung, perubahan perilaku bersifat potensial.

²³ Syaiful Bahri Djamarah & Aswan Zain, *Strategi Belajar Mengajar*, (Cet. III: Jakarta, PT. Rineka Cipta, 2006), h.39.

²⁴ Supriyono dan Widodo, *Belajar dan Pembelajaran*, (Jakarta: Rineka Cipta,1999), h.72.

4. Perubahan tingkah laku merupakan hasil latihan atau pengalaman.
5. Pengalaman atau latihan itu dapat memberi penguatan. Sesuatu yang memperkuat itu akan memberikan semangat atau dorongan untuk mengubah tingkah laku.

2. Ranah Tujuan Belajar

Upaya mencapai tujuan kurikuler program pendidikan di suatu lembaga pendidikan, perlu dirumuskan tujuan pembelajaran baik tujuan pembelajaran umum maupun tujuan pembelajaran khusus. Tujuan pembelajaran umum dikembangkan oleh tim pengembang kurikulum, sedangkan tujuan pembelajaran khusus dikembangkan oleh guru-guru di sekolah. Tujuan pembelajaran selain isi bahan yang dipelajari, tujuan tersebut menyangkut perubahan perilaku akibat kegiatan belajar.

Tujuan belajar adalah sejumlah hasil belajar yang menunjukkan bahwa siswa telah melakukan perbuatan belajar, yang umumnya meliputi pengetahuan, keterampilan, dan sikap baru, yang diharapkan dapat dicapai oleh siswa. Benyamin S. Bloom mengusulkan tiga taksonomi yang disebut dengan rujukan ranah belajar, yaitu: ranah kognitif, ranah afektif, dan ranah psikomotorik. Namun Bloom hanya merinci kategori jenis perilaku pada ranah kognitif, sedangkan kategori perilaku ranah afektif dan psikomotorik dirinci oleh para pengikutnya.²⁵

²⁵ Jihad dan Abdul Hariz, *Evaluasi Pembelajaran*, (Yogyakarta: Multi Presindo, 2012), h.15.

3. Ranah Kognitif

Taksonomi tujuan pembelajaran ranah kognitif dari BS Bloom nampaknya di Indonesia sangat terkenal terutama pada pendidikan dasar dalam menengah. Taksonomi ini mengelompokkan ranah kognitif kedalam enam kategori, yaitu :

a. Pengetahuan (C1)

Kemampuan kognitif tingkat pengetahuan adalah kemampuan untuk mengingat (*recall*) akan informasi yang telah diterima, misalnya informasi mengenai fakta, konsep, rumus dan sebagainya.

b. Pemahaman (C2)

Kemampuan kognitif tingkat pemahaman adalah kemampuan mental untuk menjelaskan, informasi yang telah diketahui dengan bahasa atau ungkapannya sendiri.

c. Penerapan (C3)

Kemampuan kognitif tingkat penerapan adalah kemampuan untuk menggunakan atau menerapkan informasi yang telah diketahui kedalam situasi atau konteks baru.

d. Analisis (C4)

Kemampuan kognitif tingkat analisis adalah kemampuan menguraikan suatu fakta, konsep, pendapat, asumsi, dan semacamnya atas elemen-elemennya, sehingga dapat menentukan hubungan masing-masing elemen.

e. Sintesis (C5)

Kemampuan kognitif tingkat sintesis adalah kemampuan mengkombinasikan elemen-elemen kedalam kesatuan atau struktur.

f. Evaluasi (C6)

Kemampuan kognitif tingkat evaluasi adalah kemampuan menilai suatu pendapat, gagasan, produk, metode dan sebagainya dengan suatu kriteria tertentu.

4. Ranah Psikomotorik

Tujuan pembelajaran ranah psikomotorik dikembangkan dan disusun secara hirarkis dalam lima kategori, yaitu:²⁶

a. Peniruan

Kemampuan melakukan perilaku meniru apa yang dilihat atau didengar. Apabila ditujukan pada anak didik, maka ia akan mulai membuat tiruan sampai tingkat ototnya dituntun oleh dorongan kata hati.

b. Manipulasi

Kemampuan melakukan perilaku tanpa contoh atau bantuan visual, tetapi dengan petunjuk tulisan secara verbal.

c. Ketepatan gerakan

Kemampuan melakukan perilaku tertentu dengan lancar, tepat, dan akurat, tanpa contoh dari petunjuk tertulis.

²⁶ Symson dan Harrow, *Strategi Pembelajaran*, (Jakarta: Rajawali, 1969), h.16.

d. Artikulasi

Keterampilan menunjukkan perilaku serangkaian gerakan dengan akurat, urutan benar, cepat dan tepat.

e. Naturalisasi

Keterampilan menunjukkan perilaku gerakan tertentu secara “*automatically*” artinya cara melakukan gerakan secara wajar dan efisien.

E. Pengertian Hasil Belajar

Hasil belajar merupakan suatu gambaran prestasi belajar peserta didik dalam mengikuti proses belajar mengajar pada suatu jenjang yang diikutinya. Hasil belajar sangat tergantung pada proses belajar yang dilaksanakan. Hasil belajar tersebut akan terlihat setelah diberikan perlakuan pada proses belajar yang dianggap sebagai proses pemberian pengalaman belajar. Hasil belajar adalah kemampuan-kemampuan yang dimiliki peserta didik setelah ia menerima pengalaman belajar.²⁷

Hasil belajar adalah kemampuan-kemampuan yang dimiliki siswa sebagai akibat perbuatan belajar dan dapat diamati melalui penampilan siswa. Sedangkan Reigluth menyatakan bahwa hasil belajar atau pembelajaran dapat juga dipakai sebagai pengaruh yang memberikan suatu ukuran nilai dari metode (strategi) alternatif dalam kondisi yang berbeda. Adanya perubahan tingkah laku peserta didik dalam memahami dan menguasai materi menjadi bekal kemampuan yang didapat dalam proses pembelajaran. Siswa akan tertarik dengan metode pembelajaran maupun media yang diberikan guru. Hal ini memacu untuk meningkatkan hasil belajar

²⁷ Nana Sudjana, *Media Pengajaran*, (Bandung: Sinar Baru Algenisdo, 2012), h 15.

siswa sesuai dengan kompetensi yang telah ditetapkan serta tercapainya tujuan pendidikan.²⁸

F. Faktor-Faktor yang Mempengaruhi Hasil Belajar

Hasil belajar tidak dapat dilepaskan dari prestasi belajar yakni pencapaian seorang individu yang merupakan hasil interaksi antara berbagai faktor yang mempengaruhinya baik itu faktor yang berasal dari dalam diri (internal) maupun dari luar diri (eksternal) setiap individu.²⁹

a. Faktor internal

Faktor internal adalah faktor-faktor yang berasal dari dalam diri individu dan dapat mempengaruhi hasil belajar individu.

1. Faktor *Fisiologis*

Faktor-faktor fisiologis adalah faktor-faktor yang berhubungan dengan kondisi fisik individu. Faktor-faktor ini dibedakan menjadi dua macam. Pertama, keadaan tonus jasmani. Kondisi fisik yang sehat dan bugar akan memberikan pengaruh positif terhadap kegiatan belajar individu. Sebaliknya, kondisi fisik yang lemah atau sakit akan menghambat tercapainya hasil belajar yang maksimal. Oleh karena, keadaan tonus jasmani sangat mempengaruhi proses belajar, maka perludanya usaha untuk menjaga kesehatan jasmani. Cara untuk menjaga kesehatan jasmani antara lain adalah: 1) menjaga pola makan yang sehat dengan memerhatikan nutrisi yang masuk ke dalam tubuh, karena kekurangan gizi atau nutrisi yang mengakibatkan tubuh cepat lesu, dan mengantuk, sehingga tidak ada gairah untuk

²⁸ Suprihatiningrum Jamil, *Strategi Pembelajaran*, (Yogyakarta: Ar-Ruzz Media, 2013), h. 37.

²⁹ Supriyono dan Widodo, *Belajar dan Pembelajaran*, (Jakarta: Rineka Cipta, 1999), h.130.

belajar; 2) rajin berolahraga agar tubuh selalu bugar dan sehat; 3) istirahat yang cukup dan sehat. Kedua, keadaan jasmani/fisiologi. Selama proses belajar berlangsung, peran fungsi fisiologi pada tubuh manusia sangat mempengaruhi hasil belajar, terutama pancaindera. Pancaindera yang berfungsi dengan baik akan mempermudah aktivitas belajar dengan baik pula.³⁰

2. Faktor *Psikologis*

Faktor psikologis adalah keadaan psikologis seseorang yang dapat mempengaruhi proses belajar. Ada beberapa faktor yang mempengaruhi yaitu:³¹

- a) Kecerdasan /intelegensi siswa: kemampuan psiko-fisik dalam mereaksi rangsangan dan menyesuaikan diri dengan lingkungan melalui cara yang tepat. Semakin tinggi tingkat intelegensi seorang individu, semakin besar peluang individu tersebut meraih sukses dalam belajar. Sebaliknya, semakin rendah tingkat intelegensi individu, semakin sulit individu itu mencapai kesuksesan.
- b) Motivasi: sebagai proses di dalam diri individu yang aktif, mendorong, memberikan arah, dan menjaga perilaku setiap saat. Dari sudut sumbernya motivasi terbagi atas 2, yaitu motivasi intrinsik dan motivasi ekstrinsik. Motivasi intrinsik adalah semua faktor yang berasal dari dalam diri individu dan memberikan dorongan untuk melakukan sesuatu. Sedangkan motivasi ekstrinsik adalah faktor yang datang dari luar diri individu tetapi memberi pengaruh terhadap kemauan untuk belajar.

³⁰ Nugroho, W, *Belajar Mengatasi Hambatan Belajar* , (Jakarta: Prestasi Pustaka, 2007), h. 37.

³¹ Dalyono, M, *Psikologi Pendidikan*, (Jakarta: PT .Rinneka Cipta, 1997) ,h. 76.

- c) Minat: kecenderungan atau keingintahuan yang tinggi atau keinginan yang besar terhadap sesuatu. Untuk membangkitkan minat siswa cara yang dilakukan dengan membuat materi semenarik mungkin agar tidak membosankan dengan mendesain pembelajaran yang membebaskan siswa untuk mengeksplor sehingga siswa menjadi aktif.
- d) Sikap: gejala internal yang berdimensi afektif berupa kecenderungan untuk mereaksi atau merespons dengan cara yang relatif tetap terhadap objek, orang, peristiwa, dan sebagainya, baik secara positif maupun negatif. Sikap siswa dalam belajar dapat dipengaruhi perasaan yang senang atau pada performa guru, pelajaran, atau lingkungan sekitarnya, maka untuk mengantisipasi sikap negatif sebaiknya guru berusaha menjadi guru yang profesional dan bertanggungjawab.
- e) Bakat: kemampuan potensial yang dimiliki seseorang untuk mencapai keberhasilan pada masa yang akan datang. Apabila bakat seseorang sesuai dengan bidang yang dipelajarinya, maka bakat itu akan mendukung proses belajarnya sehingga kemungkinan besar ia akan berhasil.
- b. Faktor eksternal
- Selain karakteristik siswa, faktor eksternal dapat mempengaruhi proses belajar siswa. Faktor eksternal dapat digolongkan menjadi dua golongan, yaitu:³²
- 1) Lingkungan sosial
 - a. Lingkungan sosial sekolah, seperti guru, administrasi, dan teman-teman sekelas dapat mempengaruhi proses belajar seorang siswa. Hubungan yang

³² Sadiman Arief, *Media Pendidikan*, (Jakarta: Rajawali Press, 2010), h. 60.

harmonis antara ketiganya dapat menjadi motivasi bagi siswa untuk belajar lebih baik di sekolah.

- b. Lingkungan sosial masyarakat. Kondisi lingkungan masyarakat dapat mempengaruhi belajar siswa. Lingkungan siswa yang kumuh, banyak penggangguan dan anak terlantar dapat mempengaruhi aktivitas belajar siswa.
 - c. Lingkungan sosial keluarga. Ketegangan keluarga, sifat orangtua, demografi keluarga, pengelolaan keluarga, semuanya dapat memberi dampak terhadap aktivitas belajar siswa.
- 2) Lingkungan nonsosial
- a. Lingkungan alamiah, seperti kondisi udara yang segar, sinar matahari tidak terlalu gelap, suasana yang sejuk dan tenang merupakan faktor-faktor yang mempengaruhi aktivitas belajar.
 - b. Faktor instrumental, perangkat belajar seperti gedung sekolah, alat-alat belajar, fasilitas peraturan sekolah, buku panduan, silabus, dan sebagainya.
 - c. Faktor materi pelajaran. Faktor ini hendaknya disesuaikan dengan usia perkembangan siswa, begitu juga metode mengajar guru agar memberikan kontribusi yang positif terhadap aktivitas belajar.

BAB III

METODE PENELITIAN

A. Jenis Penelitian

1. Pendekatan, Jenis, Desain Penelitian dan Lokasi Penelitian

a. Pendekatan Penelitian

Metode penelitian ini menggunakan pendekatan secara kuantitatif, karena dalam penelitian ini pengumpulan data menggunakan instrumen penelitian, serta analisis data penelitian berupa angka-angka dan analisis menggunakan statistik dengan tujuan untuk menguji hipotesis yang telah ditetapkan.

b. Jenis Penelitian

Penelitian ini merupakan penelitian kuantitatif eksperimen dengan jenis penelitian *Quasi experimental design* (eksperimen semu). Metode penelitian eksperimen adalah metode penelitian yang digunakan untuk mengetahui pengaruh dari suatu tindakan atau perlakuan tertentu yang sengaja dilakukan terhadap suatu kondisi tertentu.¹ Dengan kata lain, penelitian eksperimen mencoba meneliti ada tidaknya hubungan sebab akibat.

c. Desain Penelitian

Peneliti memilih salah satu desain dari *Quasi experimental design* yaitu *Non-Equivalent Control Group Design*, karena dalam desain ini dua kelompok ditentukan antara kelas eksperimen₁ dan eksperimen₂, kemudian sebelum diberi perlakuan kedua

¹ Wina Sanjaya, *Penelitian Pendidikan (Jenis, Metode dan Prosedur)*, (Cet. 3, Jakarta: Prenadamedia Group, 2015), h.87.

kelompok diberi *pre-test* untuk mengetahui keadaan awal adakah perbedaan antara kelompok eksperimen₁ dan kelompok eksperimen₂. Kelompok eksperimen₁ menggunakan aplikasi *quipper school*, sedangkan kelompok eksperimen₂ menggunakan aplikasi *edmodo*.

Desain ini hampir sama dengan *pretest-posttest control group design*, hanya pada desain ini kelompok eksperimen₁ maupun kelompok eksperimen₂ tidak dipilih secara random.² Skema desain penelitian ini dapat di lihat pada tabel 1.2 berikut:

Tabel 3.1 Skema *Non-Equivalent Control Group Design*

Random	Tes awal (<i>pre-test</i>)	Perlakuan	Tes Akhir (<i>post-test</i>)
Kelas Eksperimen ₁	O ₁	X ₁	O ₂
Kelas Eksperimen ₂	O ₃	X ₂	O ₄

Sumber: Sugiyono (2009, h.76)

Keterangan :

X₁ : Penerapan media aplikasi *quipper school*.

X₂ : Penerapan media aplikasi *edmodo*.

O₁ : Hasil belajar siswa sebelum penerapan media aplikasi *quipper school*.

O₂ : Hasil belajar siswa sesudah penerapan media aplikasi *quipper school*.

O₃ : Hasil belajar siswa sebelum penerapan media aplikasi *edmodo*.

O₄ : Hasil belajar siswa sesudah penerapan media aplikasi *edmodo*.

² Sugiyono, *Metode Penelitian Kuantitatif, Kualitatif dan R & D*, (Cet.6, Bandung: ALFABETA, 2009), h.79.

d. Lokasi Penelitian

Penelitian ini dilaksanakan di SMA Negeri 11 Makassar, jalan Letnan Andi Mappaodang No.66 Makassar, dengan subjek penelitian adalah siswa kelas XI MIA. Penelitian ini akan dilaksanakan pada tahun 2017 ketika siswa kelas XI telah memasuki semester ganjil tahun pelajaran 2016/2017.

B. Populasi dan Sampel Penelitian

1. Populasi Penelitian

Dalam penelitian kuantitatif, populasi adalah keseluruhan objek/subjek dalam penelitian. Sugiono menyatakan, bahwa populasi adalah wilayah generalisasi yang terdiri atas objek atau subjek yang mempunyai kualitas dan karakteristik tertentu yang ditetapkan peneliti, kemudian ditarik kesimpulannya.³ Populasi (*universe*) adalah totalitas dari semua objek atau individu yang memiliki karakteristik tertentu, jelas dan lengkap yang akan diteliti (bahan penelitian). Objek atau nilai disebut unit analisis atau elemen populasi. Unit analisis dapat berupa orang, perusahaan, hasil produksi, rumah tangga, dan tanah pertanian.⁴

Populasi merupakan wilayah generalisasi yang terdiri atas objek/subjek yang mempunyai kualitas dan karakteristik tertentu yang diterapkan oleh peneliti untuk dipelajari dan kemudian ditarik kesimpulannya. Jadi, populasi bukan hanya orang, tetapi juga objek dan benda-benda alam yang lain. Populasi juga bukan sekedar

³ Karunia Eka Lestari dan Mokhammad Ridwan Yudhanegara, *Penelitian Pendidikan Matematika*, (Cet.1, Bandung: PT Refika Aditama, 2015), h.101.

⁴ M. Iqbal Hasan, *Pokok-Pokok Materi Statistik 2 (Statistik Inferensial)*, (Edisi Kedua, Cet. Keenam, Jakarta: PT Bumi Aksara, 2010), h.84.

jumlah yang ada pada objek/subjek yang dipelajari, tetapi meliputi seluruh karakteristik/ sifat yang dimiliki oleh objek/subjek itu.⁵ Populasi dalam penelitian ini adalah semua siswa kelas XI MIA SMA Negeri 11 Makassar yang berjumlah 268 yang terdiri dari tujuh kelas, yaitu XI MIA 1, XI MIA 2, XI MIA 3, XI MIA 4, XI MIA 5, XI MIA 6 dan XI MIA 7.

2. Sampel Penelitian

Sampel adalah bagian kecil dari anggota populasi yang diambil menurut prosedur tertentu sehingga dapat mewakili populasinya.⁶ Teknik pengambilan sampel dalam penelitian ini adalah *random sampling*. Teknik *random sampling* memungkinkan peneliti dapat mengambil sampel secara objektif karena setiap unit yang menjadi anggota populasi mempunyai kesempatan yang sama untuk dipilih menjadi sampel.⁷ Random yang dipergunakan bisa dalam bentuk undian, ordinal, dan randomisasi dari tabel bilangan random.⁸ Random yang digunakan dalam penelitian ini adalah undian. Teknik pengambilan sampel adalah acak beruntun *Multi-Stage Random Sampling* (MSRS). MSRS merupakan teknik penentuan sampel dengan jalan melakukan pengacakan beberapa kali.⁹

⁵ Sugiyono, *Metode Penelitian Pendidikan: Pendekatan Kuantitatif, Kualitatif dan R&D*, (Bandung: Alfabeta, 2016), h. 117.

⁶ Abdurrahman, *Panduan Praktis Memahami Penelitian (Bidang Sosial- Administrasi – Pendidikan)* (Bandung; Alfabeta, 2011), h. 119.

⁷ Muh. Khalifah Mustami, *Metodologi Penelitian Pendidikan* (Yogyakarta: Aynat Publishing, 2015), h. 73.

⁸ Subana, dkk, *Statistik Pendidikan* (Jakarta: Pustaka Setia, 2000), h. 26.

⁹ Juliansyah Noor, *Metodologi Penelitian* (Jakarta: Kencana, 2013), h. 155.

Pada penelitian ini sampel yang digunakan terdapat 2 kelas, yaitu kelas XI Mia₅ dengan jumlah 20 orang sebagai kelas eksperimen₁, dan kelas XI Mia₃ dengan jumlah 20 orang sebagai kelas eksperimen₂.

C. Instrumen Penelitian

Sugiyono mengemukakan bahwa “instrumen penelitian adalah suatu alat yang digunakan mengukur fenomena alam maupun sosial yang diamati”.¹⁰ Instrumen penelitian yang digunakan untuk mengumpulkan data dalam penelitian ini adalah sebagai berikut:

1. Tes

Tes adalah deretan pertanyaan atau latihan yang digunakan untuk mengukur keterampilan, pengetahuan dan inteligensi, kemampuan atau bakat yang dimiliki oleh individu atau kelompok.¹¹ Jadi, tes digunakan untuk mengukur kemampuan biologi siswa kelas XI MIA SMA Negeri 11 Makassar. Tes ini terbagi atas dua yaitu:

a. Tes Awal (*pre-test*)

Tes Awal digunakan untuk memperoleh informasi tentang kemampuan awal siswa pada kelas eksperimen dan kelas kontrol sebelum diberi perlakuan. Tes awal dilaksanakan pada awal pembelajaran untuk memberikan data awal kemampuan siswa sebelum memperoleh materi pembelajaran.

¹⁰ Ekawati Sukandar, “Perbandingan Model Pembelajaran *Discovery Learning* dengan Mode Pembelajaran Kooperatif Tipe *Student Teams Achievement Division* (STAD) pada Mata Pelajaran Konstruksi Bangunan di SMKN 1 Sumedang”, *Skripsi* (Jakarta: Fakultas Pendidikan Teknik Dan Kejuruan Universitas Pendidikan Indonesia, 2015), h. 30.

¹¹ Jusniati, “Perbandingan Hasil Belajar Matematika Melalui Model Pembelajaran *Quantum Thinker* Dan *Quantum Writer* Pada Siswa VIII SMP IT Wahdah Islamiah Makassar”, *Skripsi* (Makassar: Fakultas Tarbiyah Dan Keguruan UIN Alauddin Makassar, 2015), h. 42.

b. Tes Akhir (*post-test*)

Post-test digunakan untuk mengetahui ada tidaknya perbedaan kemampuan akhir siswa pada kelas eksperimen dan kelas kontrol setelah diberi perlakuan. *Post-test* dilakukan diakhir penelitian, hal ini dimaksudkan untuk mengetahui hasil belajar siswa setelah menggunakan aplikasi *quipper school* pada kelas eksperimen dan aplikasi *edmodo* pada kelas kontrol.

2. Lembar Observasi

Dimana lembar observasi yang digunakan dalam penelitian ini yaitu Lembar observasi siswa. Dalam tahap ini, peneliti mengamati secara langsung seluruh rangkaian kegiatan siswa pada saat proses pembelajaran berlangsung. Sesuai dengan indikator yang harus dicapai dalam pembelajaran tersebut.

D. Validasi dan Reliabilitas Instrumen

1. Validitas Instrumen

Menurut Suharsimi Arikunto validitas instrumen menggunakan uji validitas. Suatu instrumen yang valid atau sahih mempunyai validitas tinggi, sebaliknya instrumen yang invalid berarti memiliki validitas rendah. Adapun untuk mengukur validitas butir soal, dilakukan uji validitas melalui pencocokan dengan kisi-kisi butir soal dengan rumus korelasi product moment tersebut adalah sebagai berikut:

$$r_x = \frac{N \sum XY - (\sum X)(\sum Y)}{\sqrt{\{N \sum X^2 - (\sum X)^2\}\{N \sum Y^2 - (\sum Y)^2\}}}$$

¹² Ari Iswari Aspatan, "Perbandingan Hasil Belajar Matematika Antara Siswa yang Diajar Menggunakan Model Pembelajaran Kooperatif Tipe TGT dengan Tipe jigsaw pada Siswa Kelas XI MA Madani Alauddin Paopao Kabupaten Gowa", *Skripsi* (Makassar: UIN Alauddin Makassar, 2015), h. 49.

Keterangan:

r_x : koefisien uji validitas tes antara x dan y

X : skor butir

Y : skor total

N : banyaknya siswa

$\sum X$: jumlah (XY)

Kriteria pengujian jika nilai $r_x \geq r_t$ maka soal ke-i dinyatakan valid, begitupun dengan sebaliknya jika $r_x \leq r_t$ maka soal ke-i dinyatakan tidak valid.¹³

2. Reliabilitas Instrumen

Menurut Suharsimi Arikunto reliabilitas menunjuk kepada konsistensi pengukuran. Untuk memperoleh reliabilitas soal prestasi belajar digunakan rumus Alpha Cronbach.

Reliabilitas berhubungan dengan masalah kepercayaan. Suatu tes dapat dikatakan mempunyai taraf kepercayaan yang tinggi jika tes tersebut dapat memberikan hasil yang tetap.¹⁴ Pengujian realibilitas instrumen penelitian dilakukan dengan menggunakan rumus Alpha sebagai berikut:

¹³ Ilmiah, "Perbandingan Model Pembelajaran *Discovery Learning* (DL) dan *Problem Based Learning* (PBL) Berbasis *Assesment For Learning* (AFL) Terhadap Hasil belajar Matematika Siswa Kelas VII SMP Al Mazaakhirah Baramuli Kab. Pinrang", *Skripsi* (Makassar: UIN Alauddin Makassar, 2016), h. 45.

¹⁴ Nurliyana, "Perbandingan Model Pembelajaran *Course Review Horay* (CRH) dan Model Pembelajaran *Make A Match* terhadap Hasil Belajar Matematika Siswa Kelas VII SMP Negeri 26 Makassar", *Skripsi* (Makassar: UIN Alauddin Makassar, 2015), h. 31.

$$r_1 = \left(\frac{n}{n-1} \right) \left(1 - \frac{\sum \sigma_b^2}{\sigma_1^2} \right)$$

Keterangan:

r_1 : koefisien ralibilitas perangkat tes

n : banyaknya item tes

$\sum \sigma_b^2$: jumlah varians skor setiap butir tes

σ_1^2 : varians total.¹⁵

E. Teknik Analisis Data

Pengelolaan data hasil penelitian digunakan dua teknik statistik, yaitu statistik deskriptif dan statistik inferensial.

1. Analisis Statistik Deskriptif

Statistik deskriptif adalah statistik yang digunakan untuk menganalisis data dengan cara mendeskripsikan atau menggambarkan data yang telah terkumpul sebagaimana adanya tanpa bermaksud membuat kesimpulan yang berlaku untuk umum atau generalisasi. Statistik deskriptif dapat digunakan bila peneliti hanya ingin mendeskripsikan data sampel, dan tidak ingin membuat kesimpulan yang berlaku untuk populasi dimana sampel diambil.¹⁶

¹⁵ Nurliyana, "Perbandingan Model Pembelajaran *Course Review Horay* (CRH) dan Model Pembelajaran *Make A Match* terhadap Hasil Belajar Matematika Siswa Kelas VII SMP Negeri 26 Makassar", *Skripsi* (Makassar: UIN Alauddin Makassar, 2015), h. 31-32.

¹⁶ Sugiyono, *Metode Penelitian Kuantitatif, Kualitatif dan R & D*, (Cet. 6, Bandung: CV. Alfabeta, 2009), h. 147.

Analisis ini dimaksudkan untuk memberikan gambaran mengenai skor hasil belajar biologi matematika yang diajar menggunakan model aplikasi *quipper school* dengan model aplikasi *edmodo* pada siswa. Untuk keperluan analisis ini digunakan skor rata-rata, standar deviasi, dan tabel distribusi frekuensi.

Data yang terkumpul selanjutnya dianalisis secara statistik deskriptif, dengan tujuan untuk menjawab rumusan masalah satu dan dua dengan langkah-langkah sebagai berikut:

- a. Membuat tabel distribusi frekuensi data tunggal
- b. Menghitung Mean (rata-rata), dengan menggunakan rumus:

$$M = \bar{X} = \frac{\sum f_i x_i}{\sum f_i} \dots^{17}$$

Keterangan:

\bar{X} = Rata-rata variabel

f_i = Frekuensi untuk variabel

x_i = Tanda kelas interval variabel

- c. Menghitung Standar Deviasi (SD)

$$S = \sqrt{\frac{\sum (f_j (x_j - \bar{x})^2)}{(n-1)}} \dots^{18}$$

Keterangan:

S : Standar Deviasi

¹⁷ Muhammad Arif Tiro, *Dasar-Dasar Statistik*, (Edisi ketiga, Makassar: Andira Publisher Makassar, 2008), h. 121.

¹⁸ Sugiyono, *Metode Penelitian Pendidikan*, (Cet. XV ; Alfabeta : Bandung), h. 52

$\sum(f_i(x_i - \bar{x})^2)$: Jumlah perkalian antara f pada tiap data dengan kuadrat pengurangan antara nilai pada tiap data (x) – mean (\bar{x})

n : jumlah sampel

d. Presentase (%) nilai rata-rata

$$P = \frac{f}{N} \times 100\% \dots^{19}$$

Keterangan:

P : Angka presentase

f : Frekuensi yang dicari presentasinya

N : Banyaknya sampel responden

Upaya mengukur hasil belajar siswa maka dilakukan kategorisasi yang terdiri dari rendah, sedang, dan tinggi, untuk melakukan kategorisasi digunakan rumus sebagai berikut:²⁰

$$\text{Rendah} = X < (\mu - 1,0 \sigma)$$

$$\text{Sedang} = (\mu - 1,0 \sigma) \leq X < (\mu + 1,0 \sigma)$$

$$\text{Tinggi} = (\mu + 1,0 \sigma) \leq X$$

Keterangan:

μ : Rata-rata

σ : Standar deviasi

¹⁹ Nurliyana, “Perbandingan Model Pembelajaran Course Review Horay (CRH) dan Model Pembelajaran Make A Match terhadap Hasil Belajar Matematika Siswa Kelas VII SMP Negeri 26 Makassar”, *Skripsi* (Makassar: UIN Alauddin Makassar, 2015), h. 34.

²⁰ Syaifuddin Aswar, *Penyusunan Skala Psikologi* (Cet. III; Yogyakarta: Pustaka Pelajar, 2013), h. 149.

2. Analisis Statistik Inferensial

Statistik inferensial (sering juga disebut statistik induktif atau statistik probabilitas) adalah teknik statistik yang digunakan untuk menganalisis data sampel dan hasilnya diberlakukan untuk populasi.²¹

a. Uji Normalitas

Uji normalitas merupakan salah satu uji prasyarat untuk memenuhi asumsi kenormalan dalam analisis data statistik parametrik. Pengujian ini dilakukan untuk mengetahui apakah sebaran data berdistribusi normal atau tidak. Data dikatakan berdistribusi normal jika data memusat pada nilai rata-rata dan median sehingga kurvanya menyerupai lonceng yang simetris.²² Untuk pengujian tersebut digunakan rumus Chi-kuadrat yang dirumuskan sebagai berikut:

$$X_{hit}^2 = \sum_{i=1}^k \frac{(O_i - F_i)^2}{F_i}$$

Keterangan : X^2 = Nilai Chi-kuadrat hitung

O_i = Frekuensi hasil pengamatan

F_i = Frekuensi harapan

K = Banyaknya kelas.

²¹ Sugiyono, *Metode Penelitian Kuantitatif, Kualitatif dan R & D*, (Cet. 6, Bandung: Alfabeta, 2009), h. 148.

²² Karunia Eka Lestari dan Mokhammad Ridwan Yudhanegara, *Penelitian Pendidikan Matematika*, (Cet. Kesatu, Bandung: PT. Refika Aditama, 2015), h. 243.

Kriteria pengujian normal bila X_{hit}^2 lebih kecil dari X_{α}^2 dimana X_{α}^2 diperoleh dari daftar X^2 dengan dk = (k-1) pada taraf signifikan $\alpha = 0,05$. Jika kita menggunakan SPSS (*Statistical Packaged For Social Science*) dalam melakukan uji normalitas, maka digunakan uji One Sample Kolmogrov-Smirnov dengan menggunakan taraf signifikan 0.05.

H_0 : angka signifikan (Sig) < 0.05, maka data tidak berdistribusi normal

H_1 : angka signifikan (Sig) > 0.05, maka data berdistribusi normal

b. Uji Homogenitas

Uji homogenitas merupakan salah satu uji prasyarat analisis data statistik parametrik pada teknik komparasional (membandingkan). Uji homogenitas dilakukan untuk mengetahui apakah variansi data dari sampel yang dianalisis homogen atau tidak.²³ Pengujian ini dilakukan karena peneliti akan menggeneralisasikan akhir penelitian atau hipotesis yang dicapai pada sampel terhadap populasi. Dalam artian bahwa apabila data yang diperoleh homogen maka kelompok-kelompok sampel berasal dari populasi yang sama. Pengujian ini jg dilakukan untuk mengetahui uji *t-test* komparatif yang akan digunakan. Rumus yang akan digunakan *separated varians* atau *polled varians*. Untuk pengujian homogenitas data tes pemahaman konsep digunakan uji F dengan rumus sebagai berikut:

$$F = \frac{v}{v} \frac{t_i}{t_i} \frac{hi}{hi} \dots \dots \dots^{24}$$

²³ Karunia Eka Lestari dan Mokhammad Ridwan Yudhanegara, *Penelitian Pendidikan Matematika*, (Cet. Kesatu, Bandung: PT. Refika Aditama, 2015), h. 248.

Kriteria pengujian adalah populasi homogen, jika $F_{hit} < F_t$ dan populasi tidak homogen, jika $F_{hit} > F_t$ pada taraf nyata dengan F_t didapat dari distribusi F dengan derajat kebebasan (dk) = $(n_1 - 1; n_2 - 1)$ masing-masing sesuai dengan dk pembilang dan dk penyebut pada taraf $\alpha = 0,05$. Jika kita menggunakan SPSS (*Statistical Packaged For Social Science*) dalam melakukan uji homogenitas, maka sebagai kriteria pengujian, jika nilai signifikansi lebih dari 0.05 maka dapat dikatakan bahwa varian dari dua atau lebih kelompok data adalah sama.²⁵

H_0 : Jika signifikansi yang diperoleh < 0.05 , maka variansi setiap sampel tidak sama (tidak homogen)

H_1 : Jika signifikansi yang diperoleh > 0.05 , maka variansi setiap sampel sama (homogen)

c. Uji Hipotesis

Pengujian hipotesis digunakan untuk mengetahui dugaan sementara atau jawaban sementara yang dirumuskan dalam hipotesis penelitian dengan menggunakan uji dua pihak.

$$H_0: \mu_1 = \mu_2 \text{ lawan } H_1: \mu_1 \neq \mu_2$$

²⁴ Nurliyana, "Perbandingan Model Pembelajaran *Course Review Horay* (CRH) dan Model Pembelajaran *Make A Match* terhadap Hasil Belajar Matematika Siswa Kelas VII SMP Negeri 26 Makassar", *Skripsi* (Makassar: UIN Alauddin Makassar, 2015), h. 37.

²⁵ Ilmiah, "Perbandingan Model Pembelajaran *Discovery Learning* (DL) dan *Problem Based Learning* (PBL) Berbasis *Assesment For Learning* (AFL) Terhadap Hasil belajar Matematika Siswa Kelas VII SMP Al Mazaakhirah Baramuli Kab. Pinrang", *Skripsi* (Makassar: UIN Alauddin Makassar, 2016), h.51.

Keterangan:

H_0 : Tidak terdapat perbedaan yang signifikan antara hasil belajar biologi siswa yang diajar menggunakan aplikasi *quipper school* dengan siswa yang diajar dengan menggunakan aplikasi *edmodo* pada kelas XI MIA SMA Negeri 11 Makassar.

H_1 : Terdapat perbedaan yang signifikan antara hasil belajar biologi siswa yang diajar menggunakan aplikasi *quipper school* dengan siswa yang diajar dengan menggunakan aplikasi *edmodo* pada kelas XI MIA SMA Negeri 11 Makassar.

μ_1 : Rata-rata hasil belajar siswa yang diajar dengan aplikasi *quipper school*.

μ_2 : Rata-rata hasil belajar siswa yang diajar dengan aplikasi *edmodo*.

Pengujian hipotesis menggunakan t-test. Terdapat beberapa rumus t-test. Kriteria data diperoleh dari $n_1 = n_2$ dengan varians homogen maka untuk pengujian hipotesis digunakan uji t-test Polled Varians dua pihak dengan rumus:

$$F_{hit} = \frac{\bar{x}_1 - \bar{x}_2}{\sqrt{\frac{(n_1 - 1)S_1^2 + (n_2 - 1)S_2^2}{n_1 + n_2 - 2} \left(\frac{1}{n_1} + \frac{1}{n_2} \right)}}$$

Keterangan:

\bar{x}_1 : Nilai rata-rata kelompok eksperimen

\bar{x}_2 : Nilai rata-rata kelompok kontrol

S_1^2 : Variansi kelompok eksperimen

S_2^2 : Variansi kelompok kontrol

n_1 : Jumlah sampel kelompok eksperimen

n_2 : Jumlah sampel kelompok kontrol

Hipotesis penelitian akan diuji dengan kriteria pengujian adalah:

- 1) Jika $F_{hit} < F_t$ atau taraf signifikan $> \alpha$ (nilai sign > 0.05) maka H_0 diterima dan H_1 ditolak. Hal ini berarti tidak terdapat perbedaan yang signifikan antara hasil belajar biologi siswa yang diajar menggunakan aplikasi *quipper school* dengan aplikasi *edmodo* pada siswa kelas XI MIA SMA Negeri 11 Makassar.
- 2) Jika atau taraf signifikan $F_{hit} < F_t$ (nilai sign < 0.05) maka H_0 ditolak dan H_1 diterima. Berarti, Terdapat perbedaan yang signifikan antara hasil belajar biologi siswa yang diajar menggunakan aplikasi *quipper school* dengan aplikasi *edmodo* pada siswa kelas XI MIA SMA Negeri 11 Makassar.

BAB IV

HASIL PENELITIAN DAN PEMBAHASAN

A. Hasil Penelitian

1. Deskripsi Hasil Belajar Siswa yang Diajar dengan Menggunakan Aplikasi *Quipper School* pada Materi Jaringan Hewam Kelas XI MIA 5 SMA Negeri 11 Makassar (Kelas Eksperimen 1)

Berdasarkan hasil penelitian yang dilakukan di SMA Negeri 11 Makassar pada siswa kelas XI MIA 5, penulis mengumpulkan data dari instrumen *Posttest* siswa dengan menerapkan aplikasi *quipper school*.

Tabel 4.1 Data Hasil Belajar Siswa yang Diajar menggunakan dengan Aplikasi *Quipper School* (XI MIA 5)

No.	Nama Siswa	<i>Pre- test</i>	<i>Post- test</i>
1	2	3	4
1	Gaizka Isabella Stephanie	60	86
2	Andi Nur Aulia Azhar	56	86
3	Agnes Dinar R.G.S	60	86
4	Anang Permana	66	86
5	Muh.Alif Maulana	50	86
6	Kartika Indah Sari	50	86
7	Fadylah Daud	50	80
8	Ainun Nabila	50	80

NO.	Nama Siswa	<i>Pre-test</i>	<i>Post-test</i>
9	Salsabila	56	80
10	Ivan Hanafi	50	76
11	Nurlina Syahrul	60	76
12	Nur Azizah putri	50	73
13	Nur Annizah Alimuddin	50	70
14	Muh. Imanuddin.K	66	70
15	Nurul Amalia	56	70
16	Bima Yudistira	60	60
17	Handayani	50	60
18	Ariezanti Aprilia	36	60
19	Ichsan Kamil	40	60
20	Alwi Wijaya Rahmat	26	60

Sumber : Data hasil belajar Biologi (*Jaringan Hewan*) siswa kelas XI MIA 5 SMA Negeri 11 Makassar.

Berdasarkan data yang telah diperoleh peneliti, terlihat cukup jelas perbedaan nilai siswa, setelah diterapkan pembelajaran dengan bantuan aplikasi *quipper school* dari hasil *Pretest* dan *Posttest* pada kelompok eksperimen 1 (X_1) diperoleh nilai rata-rata hasil belajar biologi meningkat setelah dilakukan perlakuan, yakni nilai rata-rata *pretest* adalah 52,1 sedangkan nilai rata-rata *posttest* adalah 74,5 dengan selisih sebanyak 22,4 maka kesimpulan dari menetapkan pembelajaran dengan aplikasi *quipper school* ini, dapat meningkatkan hasil belajar siswa pada materi jaringan

hewan, untuk mendapatkan nilai dari hasil di atas maka akan dijabarkan pada analisis deskriptif berikut :

a. Pretest Kelas Eksperimen 1 (X₁)

Hasil analisis statistik deskriptif pada hasil belajar biologi siswa kelas eksperimen (Mia₅) setelah dilakukan *pretest* sebagai berikut:

1) Rentang nilai (*Range*)

$$R = X_t - X_r$$

$$R = 66 - 26$$

$$R = 40$$

2) Banyaknya kelas

$$K = 1 + 3,3 \log n$$

$$K = 1 + 3,3 \log 20$$

$$K = 1 + (3,3 \times 1,38)$$

$$K = 1 + 4,5$$

$$K = 5,5 (\text{Dibulatkan } 6)$$

3) Interval kelas/ Panjang kelas

$$P = \frac{R}{K}$$

$$P = \frac{40}{6}$$

$$P = 6,6 (\text{dibulatkan } 7)$$

4) Mean (\bar{x})

$$\bar{x} = \frac{\sum f_i x_i}{\sum f_i}$$

$$= \frac{1028}{20}$$

$$= 51,4$$

5) Menghitung Standar Deviasi

$$S_D = \sqrt{\frac{\sum f_i (X_i - \bar{X})^2}{n - 1}}$$

$$S_D = \sqrt{\frac{5,3}{1}}$$

$$S_D = 5,37$$

6) Presentase (%) nilai rata-rata

$$P = \frac{f}{N} \times 100\%$$

$$P = \frac{1}{2} \times 100\%$$

$$= 5$$

$$P = \frac{8}{2} \times 100\%$$

$$= 40$$

Berdasarkan hasil analisis statistik deskriptif pada hasil belajar biologi siswa kelas veksperimen (MIA 5) setelah dilakukan *pretest* yang dapat dilihat pada tabel berikut:

Tabel 4.2
Distribusi Frekuensi

Interval kelas	Fi	Fk	Xi	(fi.xi)	$(xi-\bar{x})^2$	fi $(xi-\bar{x})^2$	Persentase (%)
26-32	1	1	29	29	501,76	501,76	5
33-39	1	2	36	36	273,16	273,16	5
40-46	1	3	43	43	0,69	0,69	5
47-53	8	11	50	400	0,94	7,52	40
54-60	8	19	57	456	1,21	9,68	40
61-67	1	20	64	64	1,54	1,54	5
Jumlah	20	56	279	1,028	778,45	548,35	100,00

Sumber : Nilai pretest siswa kelas MIA 5 SMA Negeri 11 Makassar pada mata pelajaran biologi materi jarinagn hewan.

Tabel distribusi dan persentase *pretest* hasil belajar biologi di atas menunjukkan bahwa frekuensi 8 merupakan frekuensi tertinggi dengan persentase 40% berada pada interval 47-53 dan 54-60, dan frekuensi 1 merupakan frekuensi tersendah dengan persentase 5% berada pada interval kelas 26-32, 33-39, 40-46, dan 61-67.

7) Kategori skor responden

Mempermudah mengetahui tingkat hasil belajar, maka dibuat rincian menurut kategori nilai.

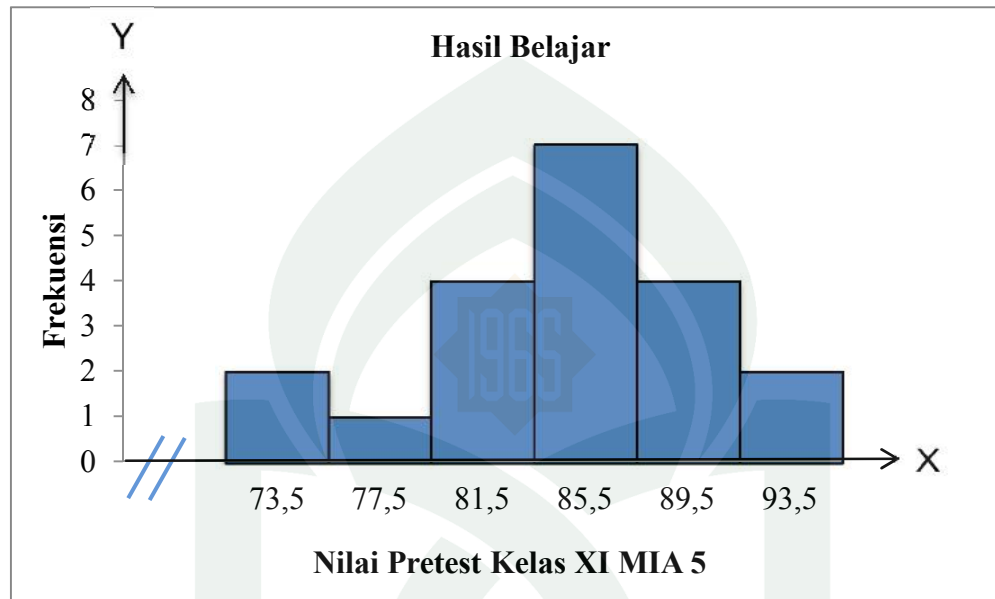
Tabel 4.3: Kategori Hasil Belajar Siswa di Kelas MIA 5 SMA Negeri 11 Makassar (*Pretest*)

No	Kategorisasi Skor	Frekuensi	Kategori	Persentase (%)
1	$x < 46,03$	3	Rendah	15
2	$46,03 \leq x < 56,77$	8	Sedang	40
3	$56,77 \leq x$	9	Tinggi	45
Jumlah		20		100

Berdasarkan data yang diperoleh pada tabel di atas, dengan memperhatikan 20 peserta didik sebagai sampel dapat diketahui bahwa 3 orang (8%) berada dalam kategori rendah, 8 orang (40%) berada pada kategori sedang dan 9 orang (45%) berada dalam kategori tinggi. Sementara itu, jika dilihat dari nilai rata-rata yang diperoleh sebesar 51,4 apabila dimasukkan dalam ketiga kategori di atas, berada pada kategori sedang sehingga dapat disimpulkan bahwa peserta didik di kelas XI MIA 5 SMA Negeri 11 Makassar memiliki hasil belajar Biologi (*pretest*) yang sedang.

Gambar 4.1.

**Histogram Frekuensi *Pretest* Hasil Belajar Biologi Kelas Eksperimen 1
(XI MIA 5) Aplikasi *Quipper School***



b. *Posttest* Kelas Eksperimen 1 (X_1)

Hasil analisis statistik deskriptif pada hasil belajar biologi siswa kelas eksperimen 1 (X_1) setelah dilakukan *pretest* sebagai berikut :

- 1) Rentang nilai (*Range*)

$$R = X_t - X_r$$

$$R = 86 - 60$$

$$R = 26$$

- 2) Banyaknya kelas

$$K = 1 + 3,3 \log n$$

$$K = 1 + 3,3 \log 20$$

$$K = 1 + (3,3 \times 1,38)$$

$$K = 1 + 4,5$$

$$K = 5,5 \text{ (Dibulatkan 6)}$$

3) Interval kelas/ Panjang kelas

$$P = \frac{R}{K}$$

$$P = \frac{2}{5}$$

$$P = 5,2 \text{ (Dibulatkan 5)}$$

4) Mean (X)

$$\bar{x} = \frac{\sum f_i x_i}{\sum f_i}$$

$$\bar{x} = \frac{1}{2}$$

$$\bar{x} = 74,1 \text{ (Dibulatkan 74)}$$

5) Menghitung Standar Deviasi

$$S_D = \sqrt{\frac{\sum f_i (X_i - \bar{X})^2}{n - 1}}$$

$$S_D = \sqrt{\frac{1,1}{1}}$$

$$S_D = \sqrt{94,321}$$

$$S_D = 9,7$$

6) Presentase (%) nilai rata-rata

$$P = \frac{f}{N} \times 100\%$$

$$P = \frac{3}{2} \times 100\%$$

$$= 15$$

$$P = \frac{f}{N} \times 100\%$$

$$P = \frac{3}{2} \times 100\%$$

$$= 15$$

$$P = \frac{f}{N} \times 100\%$$

$$P = \frac{5}{2} \times 100\%$$

$$= 25$$

$$P = \frac{f}{N} \times 100\%$$

$$P = \frac{6}{2} \times 100\%$$

$$= 30$$

Berdasarkan hasil analisis statistik deskriptif pada hasil belajar biologi siswa kelas eksperimen 1(XI MIA 5) setelah dilakukan *posttest* yang dapat dilihat pada tabel berikut:

Tabel 4.4. Distribusi Frekuensi

Interval kelas	Frekuensi (fi)	Frekuensi kumulatif (fk)	Nilai tengah (xi)	(fi.xi)	(xi- \bar{x}) ²	fi (xi- \bar{x}) ²	Persentase (%)
60-65	5	5	62,5	312,5	156,2	781	25%
66-71	3	8	68,5	205,5	42,25	126,7	15%
72-77	3	11	74,5	223,5	0,2	0,6	15%

Interval Kelas	Frekuensi (fi)	Frekuensi kumulatif (fk)	Nilai tengah (xi)	(fi.xi)	(xi- \bar{x}) ²	fi (xi- \bar{x}) ²	Persentase (%)
78-83	3	14	80,5	241,5	30,2	90,6	15%
84-89	6	20	86,5	519	132,2	793,2	30%
Jumlah	20	55	372,5	1502	361,05	1792,1	100,00

Sumber : Nilai *posttest* siswa kelas XI MIA 5 pada mata pelajaran biologi materi jaringan hewan.

Tabel distribusi frekuensi dan persentase *posttest* hasil belajar biologi di atas menunjukkan bahwa frekuensi 6 merupakan frekuensi tertinggi dengan persentase 30% berada pada interval 84-89. Frekuensi 5 merupakan frekuensi sedang dengan persentase 25% berada pada interval 60-65. Dan frekuensi 3 merupakan frekuensi terendah dengan persentase 15% berada pada interval 66-71, 72-77 dan 78-83.

7) Kategori skor responden

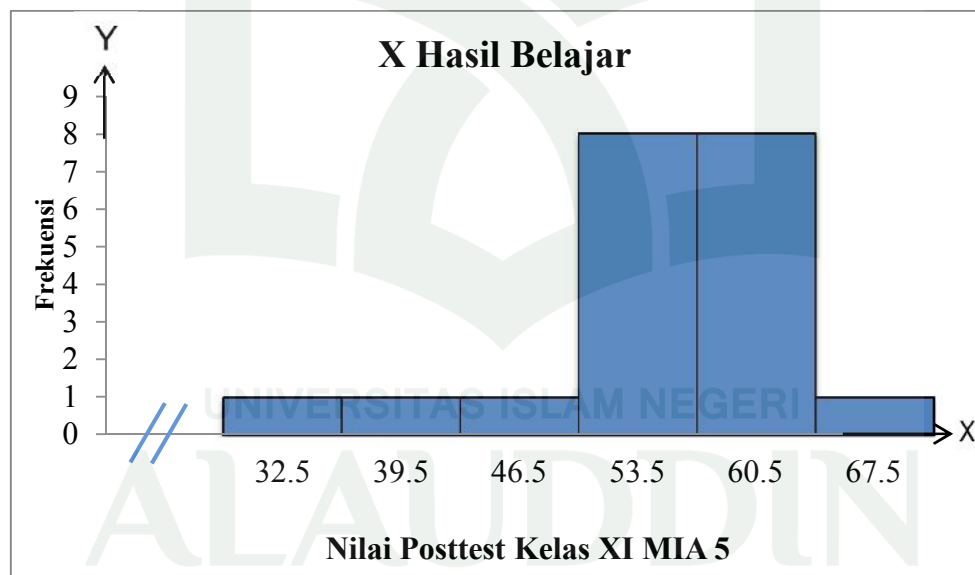
Mempermudah mengetahui tingkat hasil belajar, maka dibuat rincian menurut kategori nilai.

Tabel 4.5: Kategori Hasil Belajar Siswa di Kelas XI MIA 5 SMA Negeri 11 Makassar (*Posttest*)

No	Kategorisasi Skor	Frekuensi	Kategori	Persentase (%)
1	$x < 60,96$	5	Rendah	25
2	$60,96 \leq x < 81,64$	9	Sedang	45
3	$81,64 \leq x$	6	Tinggi	30
Jumlah		20		100

Berdasarkan data yang diperoleh pada tabel di atas, dengan memperhatikan 20 peserta didik sebagai sampel dapat diketahui bahwa 5 orang (25%) berada dalam kategori rendah, 9 orang (45%) berada pada kategori sedang dan 6 orang (30%) berada dalam kategori tinggi. Sementara itu, jika dilihat dari nilai rata-rata yang diperoleh sebesar 74 apabila dimasukkan dalam ketiga kategori di atas, berada pada kategori sedang sehingga dapat disimpulkan bahwa siswa di kelas XI MIA 5 SMA Negeri 11 Makassar memiliki hasil belajar Biologi (*posttest*) yang sedang.

Gambar 4.2
Histogram Frekuensi *Post-test* Hasil Belajar Biologi Kelas Eksperimen 1(XI MIA 5) Aplikasi *Quipper School*



Data pada tabel distribusi frekuensi *pretest* dan *posttest* disimpulkan seperti tabel berikut ini :

Tabel 4.6
Nilai Statistik Deskriptif Hasil *Pretest* dan *Posttest* pada Kelas Eksperimen 1(XI MIA5)
Aplikasi *Quipper School*

Statistik	Nilai statistik	
	Pretest	Posttest
Nilai terendah	26	60
Nilai tertinggi	66	86
Nilai rata-rata	51	74
Standar Deviasi	5,3	9,7

Sumber: Nilai pretest dan posttest peserta didik kelas XI MIA 5 SMA Negeri 11 Makassar pada mata pelajaran biologi materi jaringan hewan.

Berdasarkan tabel di atas maka dapat diketahui bahwa:

a. *Pretest* Kelas Eksperimen 1 (X_1)

Skor maksimum yang diperoleh sebelum dilakukan perlakuan pada kelas eksperimen 1 (X_1) adalah 66, sedangkan skor terendah adalah 26 dan skor rata-rata yang diperoleh adalah 51 dengan standar deviasi 5,3.

b. *Posttest* Kelas Eksperimen 1 (X_1)

Skor maksimum yang diperoleh sebelum dilakukan perlakuan pada kelas eksperimen 1 (X_1) adalah 86, sedangkan skor terendah adalah 66 dan skor rata-rata yang diperoleh adalah 74 dengan standar deviasi 9,7.

2. Deskripsi Hasil Belajar Siswa yang diajar dengan menggunakan Aplikasi *Edmodo* Pada Materi Jaringan Hewan Kelas XI Mia₃ SMA Negeri 11 Makassar. (Kelas Eksperimen 2)

Brdasarkan penelitian yang dilakukan di SMA Negeri 11 Makassar pada peserta didik kelas XI Mia₃, penulis mengumpulkan data dari instrumen tes melalui nilai hasil belajar *post-test* siswa dengan aplikasi *edmodo*.

Data 4.7. Data siswa yang diajar dengan menggunakan Aplikasi Edmodo (XI Mia₃)

No.	Nama Siswa	<i>Pre- test</i>	<i>Post- test</i>
1	2	3	4
1	Andi Rizki Ananda	60	90
2	Adibah Rafifah Yasmin	56	90
3	St.. Hadhini Adelarezqy	50	86
4	Wahyudi	60	86
5	Muh.Farhan Athallah	53	86
6	Muh. Lutfi. A	56	86
7	Arzy Febry Azkhalani	56	83
8	Andi Divala Nurrefqinta	53	83
9	Muh. Luthi Maulana	46	83
10	Nurul Fatimah Zahra	46	83
11	Putri Fadhilah	63	83
12	Miftahul Jannah R.M	56	83
13	Mila Amelia	60	83
14	Anaj Mussakib	70	80
15	Adila Habibie	80	80
16	Cut Aulia Ananda Putri	46	80
17	Achmad Malikulmulki	76	80
18	Nur Indriani	56	76

NO.	Nama Siswa	<i>Pre-test</i>	<i>Post-test</i>
19	Dian Resky	40	70
20	Ince Nurul Syifa	40	70

Sumber : Data hasil belajar Biologi (Jaringan Hewan) siswa kelas XI Mia₅ SMA Negeri 11 Makassar.

Berdasarkan data yang telah diperoleh peneliti, terlihat cukup jelas perbedaan nilai siswa, setelah diterapkan aplikasi *edmodo* dari hasil *Pretest* dan *Posttest* pada kelompok eksperimen 1 (X_2) diperoleh nilai rata-rata hasil belajar biologi meningkat setelah dilakukan perlakuan, yakni nilai rata-rata *pretest* adalah 56,15 sedangkan nilai rata-rata *posttest* adalah 82,05 dengan selisih sebanyak 25,9 maka kesimpulan dari penggunaan aplikasi *edmodo* ini, dapat meningkatkan hasil belajar siswa pada materi pencemaran lingkungan, untuk mendapatkan nilai dari hasil di atas maka akan dijabarkan pada analisis deskriptif berikut:

a. *Pretest* Kelas Eksperimen (XI MIA 3)

Hasil analisis statistik deskriptif pada hasil belajar biologi siswa kelas eksperimen (XI MIA 3) setelah dilakukan *pretest* sebagai berikut:

- 1) Rentang nilai (*Range*)

$$R = X_t - X_r$$

$$R = 80 - 40$$

$$R = 40$$

- 2) Banyaknya kelas

$$K = 1 + 3,3 \log n$$

$$K = 1 + 3,3 \log 20$$

$$K = 1 + (3,3 \times 1,38)$$

$$K = 1 + 4,5$$

$$K = 5,5 \text{ (dibulatkan menjadi 6)}$$

3) Interval kelas/ Panjang kelas

$$P = \frac{R}{K}$$

$$P = \frac{4}{6}$$

$$P = 6,6 \text{ dibulatkan menjadi 7}$$

4) Mean (\bar{x})

$$\bar{x} = \frac{\sum f_i x_i}{\sum f_i}$$

$$= \frac{1,141}{20}$$

$$= 57,05$$

$$= 57,05$$

5) Menghitung Standar Deviasi

$$S_D = \sqrt{\frac{\sum f_i (X_i - \bar{X})^2}{n - 1}}$$

$$S_D = \sqrt{\frac{2,8}{1}}$$

$$S_D = 10,89$$

6) Presentase (%) nilai rata-rata

$$P = \frac{f}{N} \times 100\%$$

$$P = \frac{1}{2} \times 100\%$$

$$= 5$$

$$P = \frac{f}{N} \times 100\%$$

$$P = \frac{2}{2} \times 100\%$$

$$= 10$$

$$P = \frac{f}{N} \times 100\%$$

$$P = \frac{3}{2} \times 100\%$$

$$= 15$$

$$P = \frac{f}{N} \times 100\%$$

$$P = \frac{5}{2} \times 100\%$$

$$= 25$$

$$P = \frac{f}{N} \times 100\%$$

$$P = \frac{8}{2} \times 100\%$$

$$= 40$$

Berdasarkan hasil analisis statistik deskriptif pada hasil belajar biologi siswa kelas eksperimen (XI MIA 3) setelah dilakukan *pretest* yang dapat dilihat pada tabel berikut:

Tabel 4.8
Distribusi Frekuensi

Interval kelas	Fi	Fk	Xi	(fi.xi)	$(xi-\bar{x})^2$	fi $(xi-\bar{x})^2$	Persentase (%)
40-46	5	5	43	215	197,40	987	25%
47-53	3	8	50	150	49,70	149,10	15%
54-60	8	16	57	458	0,0025	0,02	40%
61-67	1	17	64	64	48,30	48,30	5%
68-74	1	18	71	71	194,60	194,60	5%
75-81	2	20	78	156	438,90	877,80	10%
Jumlah	20	84	363	1141	928,89	2256,80	100,00

Sumber : Nilai pretest siswa kelas XI Mia₃ SMA Negeri 11 Makassar pada mata pelajaran biologi materi jaringan hewan.

Tabel distribusi frekuensi dan persentase *pretest* hasil belajar biologi di atas menunjukkan bahwa frekuensi 8 merupakan frekuensi tertinggi dengan persentase 40% berada pada interval 54-60. Frekuensi 5 merupakan frekuensi sedang dengan persentase 25% berada pada interval 40-46. Dan frekuensi 1 merupakan frekuensi terendah dengan persentase 5 % berada pada interval 61-67 dan 68-74.

6) Kategori skor responden

Mempermudah mengetahui tingkat hasil belajar, maka dibuat rincian menurut kategori nilai.

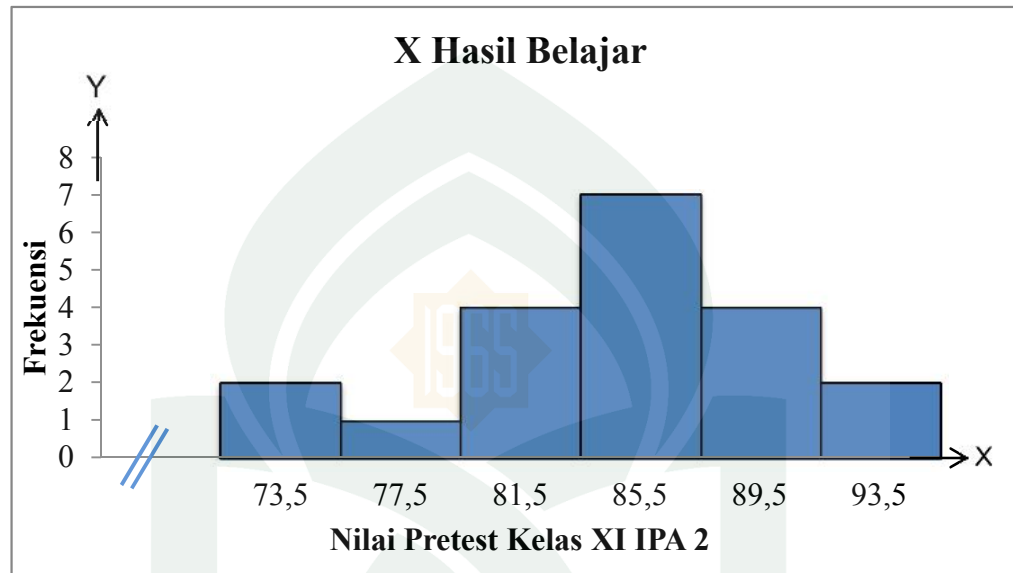
Tabel 4.9: Kategori Hasil Belajar Siswa di Kelas XI MIA 3 SMA Negeri 11 Makassar (Pretest)

No	Kategorisasi Skor	Frekuensi	Kategori	Persentase (%)
1	$x < 46,16$	2	Rendah	10
2	$46,16 \leq x < 68,94$	14	Sedang	70
3	$68,94 \leq x$	4	Tinggi	20
Jumlah		20		100 %

Berdasarkan data yang diperoleh pada tabel di atas, dengan memperhatikan 20 peserta didik sebagai sampel dapat diketahui bahwa 2 orang (10%) berada dalam kategori rendah, 14 orang (70%) berada pada kategori sedang dan 4 orang (20%) berada dalam kategori tinggi. Sementara itu, jika dilihat dari nilai rata-rata yang diperoleh sebesar 56,16 apabila dimasukkan dalam ketiga kategori di atas, berada pada kategori sedang sehingga dapat disimpulkan bahwa siswa di kelas XI MIA 3 SMA Negeri 11 Makassar memiliki hasil belajar Biologi (*pretest*) yang sedang.

Gambar 4.3

Histogram Frekuensi *Pretest* Hasil Belajar Biologi Kelas Eksperimen 2 (XI MIA 3) Aplikasi *Edmodo*.



a. Posttest Kelas Eksperimen (XI Mia₃)

Hasil analisis statistik deskriptif pada hasil belajar biologi siswa kelompok eksperimen (XI Mia₃) setelah dilakukan posttest sebagai berikut:

1. Rentang nilai (*Range*)

$$R = X_t - X_r$$

$$R = 90 - 70$$

$$R = 20$$

2. Banyaknya kelas

$$K = 1 + 3,3 \log n$$

$$K = 1 + 3,3 \log 20$$

$$K = 1 + (3,3 \times 1,38)$$

$$K = 1 + 4,5$$

$$K = 5,5 = 6 \text{ (dibulatkan)}$$

3. Interval kelas/ Panjang kelas

$$P = \frac{R}{K}$$

$$P = \frac{2}{5}$$

$$P = 4$$

4. Mean (\bar{X})

$$\bar{x} = \frac{\sum f_i x_i}{\sum f_i}$$

$$= \frac{1}{2}$$

$$= 76,7$$

$$= 77$$

5. Menghitung Standar Deviasi

$$S_D = \sqrt{\frac{\sum f_i (X_i - \bar{X})^2}{n - 1}}$$

$$S_D = \sqrt{\frac{4243,2}{19}}$$

$$S_D = \sqrt{223,32}$$

$$= 14,94$$

6. Presentase (%) nilai rata-rata

$$P = \frac{f}{N} \times 100\%$$

$$P = \frac{1}{2} \times 100\%$$

$$= 5$$

$$P = \frac{f}{N} \times 100\%$$

$$P = \frac{2}{2} \times 100\%$$

$$= 10$$

$$P = \frac{f}{N} \times 100\%$$

$$P = \frac{4}{2} \times 100\%$$

$$= 20$$

$$P = \frac{f}{N} \times 100\%$$

$$P = \frac{7}{2} \times 100\%$$

$$= 35$$

Berdasarkan hasil analisis statistik deskriptif pada hasil belajar biologi siswa kelompok eksperimen (XI MIA 3) setelah dilakukan *posttest*, dapat dilihat pada tabel berikut:

Tabel 4.10
Distribusi Frekuensi

Interval kelas	Frekuensi (fi)	Frekuensi kumulatif (fk)	Nilai tengah (xi)	(fi.xi)	$(xi-\bar{x})^2$	fi $(xi-\bar{x})^2$	Persentase (%)
70-73	2	2	71,5	143	27,04	54,08	10
74-77	1	3	75,5	75,5	1,44	1,44	5
78-81	4	7	49,5	198	739,84	2959,36	20
82-85	7	14	83,5	584,5	46,24	323,68	35
86-89	4	18	87,5	350	116,64	466,56	20
90-93	2	20	91,5	183	219,04	438,08	10
Jumlah	20	64	495	1534	1150,24	4243,2	100 %

Sumber : Nilai posttest siswa kelas XI MIA 3 SMA Negeri 11 Makassar pada mata pelajaran biologi materi jaringan hewan.

Tabel distribusi frekuensi dan persentase *posttest* hasil belajar biologi di atas menunjukkan bahwa frekuensi 7 merupakan frekuensi tertinggi dengan persentase 35% berada pada interval 82-85. Frekuensi 4 merupakan frekuensi sedang dengan persentase 20% berada pada interval 78-81 dan 86-89. Dan frekuensi 1 merupakan frekuensi terendah dengan persentase 5 % berada pada interval 74-77.

6) Kategori skor responden

Mempermudah mengetahui tingkat hasil belajar, maka dibuat rincian menurut kategori nilai.

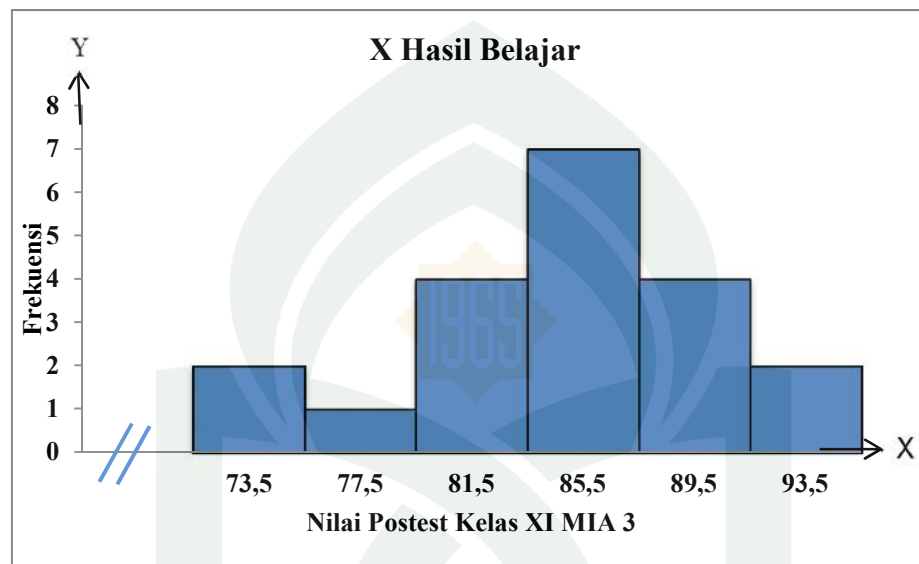
Tabel 4.11: Kategori Hasil Belajar Siswa di Kelas XI MIA 3 SMA Negeri 11 Makassar (*Postest*)

No	Kategorisasi Skor	Frekuensi	Kategori	Persentase (%)
1	$x < 66,7$	0	Rendah	0
2	$66,7 \leq x < 92,7$	20	Sedang	100
3	$92,7 \leq x$	0	Tinggi	0
Jumlah		20		100%

Berdasarkan data yang diperoleh pada tabel di atas, dengan memperhatikan 20 peserta didik sebagai sampel dapat diketahui bahwa 0 orang (0%) berada dalam kategori rendah, 20 orang (100%) berada pada kategori sedang dan 0 orang (0%) berada dalam kategori tinggi. Sementara itu, jika dilihat dari nilai rata-rata yang diperoleh sebesar 67 apabila dimasukkan dalam ketiga kategori di atas, berada pada kategori sedang sehingga dapat disimpulkan bahwa siswa di kelas XI MIA 3 SMA Negeri 11 Makassar memiliki hasil belajar Biologi (*postest*) yang sedang.

Gambar 4.3

Histogram Frekuensi *Posttest* Hasil Belajar Biologi Kelas Eksperimen 2 (XI Mia₃) *Edmodo*.



Data pada distribusi frekuensi *pretest* dan *posttest* disimpulkan seperti tabel di bawah:

Tabel 4.12

Nilai Statistik Deskriptif Hasil *Pretest* dan *Posttest* pada Kelas Eksperimen 2 (XI Mia₃) Aplikasi *Edmodo*.

Statistik	Nilai statistik	
	Pretest	Posttest
Nilai terendah	40	70
Nilai tertinggi	80	90
Nilai rata-rata	57,05	77
Standar Deviasi	10,89	14,94

Sumber: Nilai *pretest* dan *posttest* siswa kelas XI MIA 3 SMA Negeri 11 Makassar pada mata pelajaran biologi materi jaringan hewan.

Berdasarkan tabel di atas maka dapat diketahui bahwa:

a. *Pretest* Kelompok Eksperimen 2 (X_2)

Skor tertinggi yang diperoleh sebelum dilakukan perlakuan pada kelompok eksperimen 2 (X_2) adalah 80, sedangkan skor terendah adalah 40 dan skor rata-rata yang diperoleh adalah 57,05 dengan standar deviasi 10,89.

b. *Posttest* Kelompok Eksperimen 2 (X_2)

Skor tertinggi yang diperoleh setelah dilakukan pada kelompok eksperimen 2 (X_2) adalah 90, sedangkan skor terendah 70 dan skor rata-rata yang diperoleh adalah 77 dengan standar deviasi 14,94.

3. Perbedaan Hasil Belajar Biologi Siswa yang Diajar dengan Menggunakan Aplikasi *Quipper School* dan Hasil Belajar Peserta Didik yang diajar Menggunakan Aplikasi *Edmodo* Pada Materi Jaringan Hewan Kelas XI MIA SMA Negeri 11 Makassar.

Pada bagian ini analisis statistik inferensial untuk mengetahui apakah ada perbedaan yang signifikan terhadap penerapan pembelajaran dengan aplikasi *quipper school* dan penerapan pembelajaran dengan aplikasi *edmodo* terhadap hasil belajar siswa kelas XI MIA SMA Negeri 11 Makassar. Penulis melakukan analisis dengan melihat data *posttest* yang diperoleh kelas eksperimen 1 (X_1) dan kelas eksperimen 2 (X_2). Sebelum melakukan uji asumsi harus dilakukan terlebih dahulu Uji Pra syarat dimana uji pra syarat adalah uji normalitas dan uji homogenitas sebagai berikut:

a. Uji Normalitas

Uji normalitas data dimaksudkan apakah data-data yang digunakan berdistribusi normal atau tidak. Pengujian normalitas bertujuan untuk menyatakan apakah data hasil belajar biologi materi pencemaran lingkungan untuk masing-masing kelas eksperimen 1 (XI MIA 5) dan kelas eksperimen 2 (XI MIA 3) dari populasi berdistribusi normal. Uji normalitas data menggunakan uji uji x^2 .

Pengujian normalitas dilakukan dengan menggunakan uji uji x^2 , di mana uji uji x^2 ini dilakukan pada data hasil *posttest* kedua kelompok. Berdasarkan perhitungan diperoleh nilai uji x^2_{hitung} dengan $dk = (6-1) = 5$ pada taraf signifikan $\alpha = 0,05$ yaitu sebesar 11,070. Karena nilai $x^2_{hitung} = 20,66 < x^2_{tabel} = 11,070$, maka

H_0 diterima. Dengan demikian dapat disimpulkan bahwa data *posttest* kedua kelompok berdistribusi normal karena memenuhi syarat bahwa dikatakan berdistribusi normal jika $x^2_{hitung} < x^2_{tabel}$. Hasil perhitungan selengkapnya dapat dilihat pada lampiran B1 analisis inferensial.

b. Uji Homogenitas

Sebelum mengadakan pengujian hipotesis, maka terlebih dahulu dilakukan uji homogenitas, karena hal ini merupakan syarat untuk melakukan pengujian dalam analisis inferensial. Uji homogenitas bertujuan untuk melihat apakah data pada kedua kelompok memiliki variansi yang sama (homogen) atau tidak.

Adapun kriteria pengujian adalah sebagai berikut :

$$\text{Jika: } F_{hitung} \leq F_{tabel}, \text{ homogen}$$

Jika: $F_{hitung} \geq F_{tabel}$, tidak homogen

Tabel 4.12: Hasil Uji Homogenitas

Metode	F_{hitung}	F_{tabel}	Signifikan	Keterangan
<i>Quipper School</i>	1,16	4,21	0,05	Homogen
<i>Edmodo</i>	2	6,04	0,05	Homogen

Berdasarkan hasil pengujian menggunakan uji F yang terlampir pada lampiran B3 analisis inferensial pada aplikasi *quipper school* diperoleh nilai F_{hitung} adalah 1,16 dan aplikasi *edmodo* adalah 2 dengan nilai F_{tabel} masing-masing 4,21 dan 6,04 dengan taraf kesalahan 0,05 (5%). Sehingga dengan demikian, hasil dari data tersebut menunjukkan bahwa nilai F_{hitung} lebih kecil daripada nilai F_{tabel} , ($F_{hitung} \leq F_{tabel}$).

Dengan demikian dapat disimpulkan bahwa kedua varians homogen.

c. Uji Hipotesis

Uji hipotesis dilakukan untuk mengetahui apakah hasil belajar siswa pada kelompok eksperimen 1 (X_1) yang diajar dengan aplikasi *quipper school* berbeda secara signifikan dengan hasil belajar siswa pada kelompok eksperimen 2 (X_2) yang diajar dengan menggunakan aplikasi *edmodo*. Dengan demikian dirumuskan hipotesis statistik sebagai berikut:

Hipotesis Nihil (H_0) = tidak ada perbedaan, jika nilai $\text{Sign. hitung} < \alpha$ (0,05)

Hipotesis Alternatif (H_1) = ada perbedaan, jika $\text{Sign. hitung} > \alpha$ (0,05)

Kriteria pengujian adalah jika $\text{Sign. hitung} > \alpha$ (0,05) maka H_1 diterima dan H_0 ditolak, berarti ada perbedaan hasil belajar biologi peserta didik antara kelas eksperimen 1 (X_1) dengan kelas eksperimen 2 (X_2).

Berdasarkan hasil pengujian menggunakan uji-t yang terlampir pada lampiran B3 diperoleh t_{hitung} posttest *quipper school* dan *edmodo* = 61,7 > t_{tabel} = 1,64 dengan taraf nyata $\alpha = 0,05$ sehingga t_{hitung} berada pada daerah penolakan H_0 , yang berarti hipotesis H_0 ditolak dan hipotesis H_1 diterima. Hal ini menunjukkan bahwa ada perbedaan yang berarti antara kelas eksperimen 1 (X_1) dengan kelas eksperimen 2 (X_2) dengan diterapkannya aplikasi *quipper school* dan *edmodo*.

Tabel 4.13 Data Uji Hipotesis

Metode	t_{hitung}	t_{tabel}	Signifikan	Keterangan
<i>Quipper School</i> dan <i>Edmodo</i>	1,7	1.64	0,05	Terdapat Perbedaan

B. Pembahasan

a. Hasil Belajar Biologi Siswa XI MIA 5 SMA Negeri 11 Makassar yang Diajar dengan Aplikasi *Quipper School*.

Berdasarkan penelitian yang telah dilakukan pada kelas XI MIA 5 SMA Negeri 11 Makassar sebagai kelas eksperimen 1 yang belajar dengan bantuan aplikasi *quipper school* selama 3 (tiga) kali pertemuan diperoleh data dari hasil belajar biologi melalui analisis statistik deskriptif dengan jumlah 30 soal pilihan ganda, yang berkaitan dengan mata pelajaran biologi pokok bahasan jaringan hewan. Maka peneliti melakukan pengujian analisis statistik deskriptif sehingga diperoleh skor tertinggi pada *post test* yaitu 86, skor terendah 60, rata-rata skor 74 dan standar deviasi adalah 9,7.

Berdasarkan data tersebut dapat disimpulkan bahwa hasil belajar biologi siswa pada kelas XI MIA 5 yang belajar dengan menggunakan bantuan aplikasi *quipper school* tergolong baik dan termasuk dalam kategori sedang. Hal ini dilihat dari nilai *post test* rata-rata (mean) yaitu 74. Hal ini juga didukung oleh teori yang menyatakan bahwa metode *role playing* salah satu metode pembelajaran kelompok yang dapat memberikan kesan pembelajaran kuat dan tahan lama dalam ingatan siswa, menyenangkan, dinamis dan antusias membangkitkan gairah dan semangat optimism dalam diri siswa serta menumbuhkan rasa kebersamaan.¹

Hasil penelitian yang diperoleh pada penelitian ini sejalan dengan penelitian yang telah dilakukan oleh Elisa Rokhmatul Uma yang meneliti tentang “Pemanfaatan *Quipper School* di Kalangan Siswa SMA (Studi Deskriptif Pemanfaatan *Quipper School* sebagai Media Pendukung Belajar Siswa di Madrasah Aliyah Negeri Jombang)”. Penelitian ini memuat rata-rata hasil belajar peserta didik yang diajar dengan aplikasi *quipper school* secara signifikan lebih tinggi yaitu sebesar 74 dari pada peserta didik sebelum diajar dengan menggunakan metode *role playing* adalah sebesar 71.²

Berdasarkan hasil analisis statistik deskriptif yang diperoleh serta merujuk pada penelitian terdahulu yang relevan maka disimpulkan hasil belajar peserta didik kelas XI Mia₅ SMA Negeri 11 Makassar menunjukkan bahwa pada pembelajaran

¹ Andy Bagus dkk, “Penerapan Model Bermain Peran pada Materi Jaringan Hewan terhadap Aktifitas dan Hasil Belajar Siswa kelas VIII SMPN 1 Semen Kediri”. Jurnal Pendidikan. <http://www.jurnal.fkip.unj.ac.id> (diakses pada 1 oktober 2017).

² Elisa Rokhmatul Uma, *Jurnal Pendidikan*. Unair.ac.id. (diakses pada 1 oktober 2016).

dengan bantuan aplikasi *quipper school* hasil analisis data yang diperoleh pada kelas eksperimen 1 yaitu pada *pretest* diperoleh rata-rata sebesar 51, sedangkan pada *posttest* diperoleh rata-rata sebesar 74. Jadi, disimpulkan bahwa terjadi peningkatan hasil belajar sebelum dan sesudah penggunaan aplikasi *edmodo*.

b. Hasil Belajar Biologi Siswa Kelas XI MIA 3 SMA Negeri 11 Makassar yang Diajar dengan Aplikasi *Edmodo*.

Berdasarkan penelitian yang telah dilakukan pada kelas XI MIA 3 SMA Negeri 11 Makassar kelas eksperimen 2 yang belajar dengan aplikasi *edmodo* artikulasi selama 3 (tiga) kali pertemuan diperoleh data hasil belajar biologi melalui analisis statistic deskriptif dengan jumlah soal 30 pilihan ganda, yang berkaitan dengan mata pelajaran biologi pokok bahasan jaringan hewan. Data hasil belajar biologi diperoleh skor hasil belajar tertinggi *post test* sebesar 90 dan terendah 70. Rata-rata (mean) 77 dengan standar deviasi 14,94.

Berdasarkan data tersebut dapat disimpulkan bahwa hasil belajar biologi siswa pada kelas XI MIA 3 yang belajar dengan bantuan aplikasi *edomodo* menggunakan cukup baik dan termasuk dalam kategori sedang. Hal ini dilihat dari nilai *post test* rata-rata (mean) yaitu 77.

Hasil penelitian yang diperoleh pada penelitian ini sejalan dengan penelitian yang telah dilakukan oleh Annisa Rohmatillah, Bety Nur Achadiyah yang meneliti tentang “Pengaruh Pemanfaatan Media Pembelajaran Berbasis *Edmodo* Terhadap Hasil Belajar Siswa Kelas X SMK Negeri 1 BngLangu”. Penelitian ini memuat rata-

rata hasil belajar peserta didik yang diajar dengan menggunakan aplikasi *edmodo* secara signifikan lebih tinggi yaitu sebesar 85,29.³

Berdasarkan hasil analisis statistik deskriptif yang diperoleh serta merujuk pada penelitian terdahulu yang relevan maka disimpulkan hasil belajar siswa kelas XI MIA 3 SMA Negeri 11 Makassar menunjukkan bahwa pada pembelajaran dengan bantuan aplikasi *edmodo* hasil analisis data yang diperoleh pada kelas eksperimen 2 yaitu pada *pretest* diperoleh rata-rata sebesar 57,05, sedangkan pada *posttest* diperoleh rata-rata sebesar 77. Jadi, disimpulkan bahwa terjadi peningkatan hasil belajar sebelum dan sesudah penggunaan aplikasi *edmodo*.

c. Perbedaan Hasil Belajar Biologi Materi Jaringan Hewan Siswa yang Diajar dengan Menggunakan Aplikasi *Quipper Schooll* dan Aplikasi *Edmodo* pada Siswa Kelas XI MIA SMA Negeri 11 Makassar.

Telah dikemukakan sebelumnya bahwa untuk pengujian hipotesis digunakan rumus uji-t. Syarat yang harus dipenuhi untuk pengujian hipotesis adalah data yang diperoleh berdistribusi normal dan mempunyai variansi yang homogen. Oleh karena itu sebelum melakukan pengujian hipotesis terlebih dahulu dilakukan uji normalitas dan uji homogenitas. Uji normalisasi bertujuan untuk melihat apakah data tentang hasil belajar Biologi tidak menyimpang dari distribusi normal atau tidak sedangkan uji homogenitas bertujuan untuk melihat apakah kedua kelompok berasal dari populasi yang homogen atau tidak.

³ Annisa Rohmatillah dan Bety Achadiyah Nur, "Pengaruh Pemanfaatan Media Pembelajaran Berbasis *Edmodo* Terhadap Hasil Belajar Siswa Kelas X SMK Negeri 1 Boyolangu", *Jurnal.um.ac.id* (diakses pada 29 Oktober 2017).

Selanjutnya adalah uji hipotesis perbedaan antara nilai *post-test* kelas eksperimen 1 (X_1) dan eksperimen 2 (X_2), diperoleh nilai t hitung sebesar 1,7 pada taraf kesalahan 0,05 (5%) dengan nilai $df_1 = K-1$ ($3-1$) = 2, $df_2 = N-K$ ($20-3$) = 17 diperoleh nilai t_{tabel} sebesar 1,64 berdasarkan ketentuan kriteria pengujian hipotesis, “jika $t_{hitung} > t_{tabel}$, maka H_0 ditolak dan H_1 diterima dan jika $t_{hitung} < t_{tabel}$ maka H_0 diterima dan H_1 ditolak. Dari hasil analisis data nilai t_{hitung} lebih besar dari pada t_{tabel} yaitu ($1,7 > 1,64$). Dengan demikian H_0 ditolak dan H_1 diterima, berarti dapat disimpulkan bahwa terdapat perbedaan yang signifikan antara hasil belajar biologi peserta didik kelas XI MIA SMA Negeri 11 Makassar yang diajar dengan menggunakan aplikasi *quipper school* dan menggunakan aplikasi *edmodo*, yang dibuktikan dengan data statistik yang menunjukkan bahwa nilai rata-rata kedua kelompok berada pada tingkat yang berbeda. Pada kelompok eksperimen 1 (X_1) yang diajar menggunakan aplikasi *quipper school* nilai rata-rata hasil belajar siswa berada pada tingkat kategori sedang dengan rata-rata 74 sedangkan kelompok eksperimen 2 (X_2) yang diajar menggunakan aplikasi *edmodo* nilai rata-rata hasil belajar siswa berada pada tingkat kategori sedang dengan rata-rata 77. Jadi dapat disimpulkan bahwa hasil belajar siswa yang diajar menggunakan aplikasi *quipper school* dengan peserta didik yang diajar dengan menggunakan aplikasi *edmodo* kedua-duanya berada pada tingkat sedang. Namun nilai hasil belajar pada aplikasi *quipper school* memiliki rata-rata yang lebih tinggi dibandingkan rata-rata hasil belajar siswa yang diajar dengan aplikasi *edmodo*. Walaupun demikian, dari hasil *pre-test* dan *post-test*

menunjukkan bahwa penerapan aplikasi *quipper school* dan aplikasi *edmodo* masing-masing dapat meningkatkan hasil belajar siswa pada kedua kelas tersebut. Akan tetapi, dari data statistik tersebut aplikasi *quipper school* lebih efektif digunakan dalam proses pembelajaran biologi khususnya pada pokok bahasan jaringan hewan.

Hasil penelitian yang diperoleh pada penelitian ini sejalan dengan penelitian yang telah dilakukan oleh Sari Trisnarningsih yang meneliti tentang “Pengembangan *Learning Management System Quipper School* Pada Pembelajaran Materi Sistem Pertahanan Tubuh Untuk Meningkatkan Motivasi Dan Hasil Belajar Siswa Kelas XI Di SMA Negeri 3 Yogyakarta”. Penelitian ini memuat data dimana motivasi belajar siswa mengalami peningkatan dari kategori sedang menjadi sangat baik, dan hasil belajar siswa mengalami peningkatan dengan nilai 83 dengan kategori tinggi.⁴

Kesimpulannya dapat dikatakan bahwa lebih tinggi hasil belajar siswa yang diajar menggunakan aplikasi *quipper school* dari pada hasil belajar siswa yang diajar menggunakan aplikasi *edmodo*. Walaupun demikian, dari hasil *pre-test* dan *post-test* menunjukkan bahwa penerapan aplikasi *edmodo* dan aplikasi *quipper school* masing-masing dapat meningkatkan hasil belajar siswa pada kedua kelas tersebut. Akan tetapi, dari data statistik tersebut penerapan aplikasi *quipper school* lebih efektif

⁴ Sari Trisnarningsih, “Pengembangan *Learning Management System Quipper School* Pada Pembelajaran Materi Sistem Pertahanan Tubuh Untuk Meningkatkan Motivasi Dan Hasil Belajar Siswa Kelas XI Di SMA Negeri 3 Yogyakarta”, Jurnal Pendidikan Biologi Vol.5 No.6 2016(diakses pada 5 November 2017).

digunakan dalam proses pembelajaran biologi khususnya pada pokok bahasan jaringan hewan.



BAB V

PENUTUP

A. Kesimpulan

Berdasarkan hasil penelitian dan pembahasan pada penelitian ini, maka diperoleh beberapa kesimpulan sebagai berikut:

1. Hasil belajar siswa pada mata pelajaran biologi materi jaringan hewan yang diajar menggunakan bantuan aplikasi *quipper school* memperoleh peningkatan sebesar 23 yakni dari nilai rata-rata 51 menjadi 74 hal ini sesuai dengan kategori hasil belajar dimana pada interval nilai hasil belajar berada pada 72-77 dimana nilai tersebut berada pada kategori sedang.
2. Hasil belajar biologi siswa pada mata pelajaran biologi materi pencemaran lingkungan yang diajar dengan menggunakan bantuan aplikasi *edmodo* memperoleh peningkatan sebesar 19,95 yakni nilai rata-rata 57,05 menjadi 77 hal ini sesuai dengan kategori hasil belajar dimana pada interval nilai hasil belajar berada pada 78-81 dimana nilai tersebut berada pada kategori sedang.
3. Terdapat perbedaan yang signifikansi antara hasil belajar siswa yang menggunakan aplikasi *quipper school* dengan aplikasi *edmodo* pada materi jaringan hewan SMA Negeri 11 Makassar, karena rata-rata hasil belajar biologi antara yang diajar dengan menggunakan aplikasi *quipper school* dan menggunakan aplikasi *edmodo* memiliki perbedaan yang signifikan yaitu nilai rata-rata untuk aplikasi *quipper school* 74 sedangkan nilai rata-rata untuk aplikasi *edmodo* 77.

B. Saran

Setelah melakukan penelitian, ada beberapa yang penulis sarankan sebagai berikut:

1. Kepada guru biologi SMA Negeri 11 Makassar agar dalam pembelajaran biologi disarankan untuk mengajar dengan menerapkan pembelajaran dengan menggunakan aplikasi *quipper school* dan aplikasi *edmodo*, meskipun di hasil penelitian penulis yang lebih unggul ialah aplikasi *quipper school*, namun tidak ada salahnya untuk memakai aplikasi *edmodo* agar metode yang digunakan lebih bervariasi dan berusaha untuk menciptakan pembelajaran yang aktif dan kreatif supaya peserta didik tidak merasa bosan dalam mengikuti pembelajaran biologi.
2. Kepada penentu kebijakan dalam bidang pendidikan agar hasil penelitian ini dapat dijadikan bahan pertimbangan dalam rangka meningkatkan mutu pendidikan di SMA Negeri 11 Makassar.
3. Kepada peneliti lain yang akan mengkaji variabel sama diharapkan untuk lebih menyempurnakan langkah-langkah pembelajaran, dan dapat menerapkannya pada materi dan kelas yang berbeda.

DAFTAR PUSTAKA

- Ariwibowo Agus. *Kedudukan dan Tujuan Pendidikan Islam di Sekolah*.
www.elmina-id.com, dalam google 2014.
- Arief, Sadiman. *Media Pendidkan*. Jakarta: Rajawali Press, 2010.
- Ariani dan Haryanto. *Pengembangan e-learning*. Yogyakarta: Dee PUBLISH, 2013.
- Abdurrahman. *Panduan Praktis Memahami Penelitian (Bidang Sosial- Administrasi –Pendidikan)*. Bandung: Alfabeta, 2011.
- Arif Tiro Muhammad. *Dasar-Dasar Statistik*. Makassar: Andira Publisher Makassar, 2008.
- Bagus Andy dkk. *Penerapan Model Bermain Peran pada Materi Jaringan Hewan terhadap Aktifitas dan Hasil Belajar Siswa kelas VIII SMPN 1 Semen Kediri*. Jurnal Pendidikan. <http://www.jurnal.fkip.unj.ac.id>, 2017.
- Baharuddin H dan Wahyuni . *Teori Belajar dan Pembelajaran*. Yogyakarta: Ar-Ruzz Media, 2010.
- Djamarah Syaiful Bahri & Zain Aswan. *Strategi Belajar Mengajar*. Jakarta: Cet. III: PT. Rineka Cipta, 2006.
- Daryanto. *Media Pembelajaran*. Bandung: Satu Nusa, 2010.
- Eka Lestari Karunia dan Ridwan Yudhanegara Mokhammad. *Penelitian Pendidikan Matematika*. Cet. Kesatu, Bandung: PT. Refika Aditama, 2015.
- Eka Lestari Karunia dan Ridwan Yudhanegara Mokhammad. *Penelitian Pendidikan Matematika*. Bandung: PT Refika Aditama, 2015.
- Hasan M. Iqbal . *Pokok-Pokok Materi Statistik 2 (Statistik Inferensial)*. Jakarta: PT Bumi Aksara, 2010.
- Indra. *Edmodo vs Quipper School*. www.scrib.com, dalam google 2017.
- Iswari Aspattan Ari. *Perbandingan Hasil Belajar Matematika Antara Siswa yang Diajar Menggunakan Model Pembelajaran Kooperatif Tipe TGT dengan Tipe jigsaw pada Siswa Kelas XI MA Madani Alauddin Paopao Kabupaten Gowa*. Skripsi Makassar: UIN Alauddin Makassar, 2015.
- Ilmiah. *Perbandingan Model Pembelajaran Discovery Learning (DL) dan Problem Based Learning (PBL) Berbasis Assesment For Learning (AFL) Terhadap*

Hasil Belajar Matematika Siswa Kelas VII SMP Al Mazaakhirah Baramuli Kab. Pinrang. Skripsi Makassar: UIN Alauddin Makassar, 2016.

Jihad dan Hariz Abdul. *Evaluasi Pembelajaran*. Yogyakarta: Multi Presindo, 2012.

Jamil Suprihatiningrum. *Strategi Pembelajaran*. Yogyakarta: Ar-Ruzz Media, 2013.

Jusniati. Perbandingan Hasil Belajar Matematika Melalui Model Pembelajaran *Quantum Thinker* Dan *Quantum Writer* Pada Siswa VIII SMP IT Wahdah Islamiah Makassar. Skripsi Makassar: Fakultas Tarbiyah Dan Keguruan UIN Alauddin Makassar, 2015.

Khalifah Mustami Muh. *Metodologi Penelitian Pendidikan*. Yogyakarta: Aynat Publishing, 2015.

Kusuma Wirahadi. *Kelebihan dan Kekurangan Quipper School*. www.wirahadie.com, dalam google 2017.

Lingga Masriati. *Pengaruh media Pembelajaran Quipper School Terhadap Hasil Belajar Siswa Kelas VIII Mata Pelajaran Matematika SMP Negeri 4 Semarang*. Skripsi Universitas Semarang, 2016.

M. Hidayat. *Kajian Manajemen Sistem Belajar Quipper School Indonesia sebagai Online Learning Management System*. <http://www.academiaedu.com>, dalam google 2016.

M, Dalyono. *Psikologi Pendidikan*. Jakarta: PT .Rinneka Cipta, 1997.

Nurliyana. Perbandingan Model Pembelajaran *Course Review Horay* (CRH) dan Model Pembelajaran *Make A Match* terhadap Hasil Belajar Matematika Siswa Kelas VII SMP Negeri 26 Makassar. Skripsi Makassar: UIN Alauddin Makassar, 2015.

Noor Juliansyah. *Metodologi Penelitian*. Jakarta: Kencana, 2013.

Nu'man Ahmad Zainin. *Efektifitas Penggunaan E-learning model Edmodo dalam Pembelajaran Pendidikan Agama Islam Terhadap Hasil Belajar Siswa*. <http://www.duta.com>, dalam google 2014.

Nurhayati. *Pemberdayaan E-Learning Sebagai Media Pembelajaran Ramah Lingkungan Jurnal Saintech*” Vol. 05- No.01 <http://www.academia.edu> dalam google 2013.

Nagarajan dan Wiselin. *Online Education System*. <http://ipts.jrc.ec>, dalam google 2010.

- Oludare Olojo dan Adewumi. *E-learning and It's Effects on Teaching and Learning in a Global Age*. <http://hrmars.com>, dalam google.com 2016.
- Priowijanto Gatot. *Materi Simulasi Digital*. Jakarta: Seamolec, 2013.
- Prasojo dan Riyanto. *Teknologi Informasi Pendidikan*. Yogyakarta: Gava Media, 2011.
- Quipper. *Help Quipper*. <http://www.quipper.com>, dalam [google](http://google.com) 2014.
- Rohmatillah Annisa dan Achadiyah Nur Bety. *Pengaruh Pemanfaatan Media Pembelajaran Berbasis Edmodo Terhadap Hasil Belajar Siswa Kelas X SMK Negeri 1 Boyolangu*. Jurnal.um.ac.id, 2016.
- Rokhmatul Uma Elisa. *Jurnal Pendidikan*. Unair.ac.id, 2016.
- Rapy, Muh. *Pengantar Strategi Pembelajaran (Pendekatan Standar Proses)*. Makassar: Alauddin University Press, 2012.
- Rahmawati Risky dkk. *Keefektifan Pembelajaran E-learning Quipper School pada Mata Pelajaran Akuntansi di SMA Negeri 2 Surakarta*. www.jurnal.fkip.ac.id, 2016.
- Rizema Putra Sitiatava. *Desain Belajar Mengajar Kreatif Berbasis Sains*. Yogyakarta: Diva Press, 2013.
- Schack Signe dan Rikke Orgreen. *The Effectiveness of E-learning: An Explorative and Integrative Review of the Definition, Methodologies and Favior that Promotte E-learning Efectivennes*. <http://www.ejel.org>, dalam [google](http://google.com) 2015.
- Sudibjo Waris Arie. *Penggunaan Media Pembelajaran Fisika deengan E-learning Berbasis Edmodo Blog Education pada Materi Alat Optik untuk Meningkatkan Respons Motivasi dan Hasil Belajar Siswa di Smp Negeri 4 Surabaya*. <http://www.edmodo.com>, dalam [google](http://google.com) 2013.
- Supriyono dan Widodo. *Belajar dan Pembelajaran*. Jakarta: Rineka Cipta, 1999.
- Symson dan Harrow. *Strategi Pembelajaran*. Jakarta: Rajawali, 1969.
- Sudjana Nana. *Media Pengajaran*. Bandung: Sinar Baru Algenisdo, 2012.
- Supriyono dan Widodo. *Belajar dan Pembelajaran*. Jakarta: Rineka Cipta, 1999.
- Sadiman Arief Sadiman. *Media Pendidikan*. Jakarta: Rajawali Press, 2010.
- Sanjaya Wina. *Penelitian Pendidikan (Jenis, Metode dan Prosedur)*. Jakarta: Prenadamedia Group, 2015.

- Sugiyono. *Metode Penelitian Kuantitatif, Kualitatif dan R & D*. Bandung: Alfabeta, 2009.
- Subana, dkk. *Statistik Pendidikan*. Jakarta: Pustaka Setia, 2000.
- Sukandar Ekawati. Perbandingan Model Pembelajaran *Discovery Learning* dengan Mode Pembelajaran Kooperatif Tipe *Student Teams Achievement Division* (STAD) pada Mata Pelajaran Konstruksi Bangunan di SMKN 1 Sumedang. Skripsi Jakarta: Fakultas Pendidikan Teknik Dan Kejuruan Universitas Pendidikan Indonesia, 2015.
- Trisnarningsih Sari. *Pengembangan Learning Management System Quipper School Pada Pembelajaran Materi Sistem Pertahanan Tubuh Untuk Meningkatkan Motivasi Dan Hasil Belajar Siswa Kelas XI Di SMA Negeri 3 Yogyakarta*. Jurnal Pendidikan Biologi Vol.5 No.6, 2016.
- Trisnawati Fitri. *Keefektifan Penggunaan Media Edmodo sebagai Penunjang Pembelajaran Mata Pelajaran TIK SMP Negeri 25 Semarang*. Skripsi Universitas Negeri Semarang, 2015.
- Tri Luqman Heri dan Dinarin. *Pengembangan E-learning*. Yogyakarta: Depusblish, 2013.
- Waris, Arie Sudibjo. *Penggunaan Media Pembelajaran Fisika dengan E-learning Berbasis Edmodo Blog Education pada Materi Alat Optik untuk Meningkatkan Respons Motivasi dan Hasil Belajar Siswa di Smp Negeri 4 Surabaya*, <http://www.edmodo.com> dalam google 2013.
- Warjono Setyo. *Efektifitas Social Network Berbasis Edmodo Terhadap Hasil Belajar Siswa pada Materi Alat Optik*. <http://www.eschoolnews.com>, dalam google 2016.
- W, Nugroho. *Belajar Mengatasi Hambatan Belajar*. Jakarta: Prestasi Pustaka, 2007

DOKUMENTASI





UNIVERSITAS ISLAM NEGERI





UNIVERSITAS ISLAM NEGERI
ALAUDDIN
MAKASSAR

```

NPAR TESTS
  /K-S (NORMAL) =PREETESTMIA3

  /MISSING ANALYSIS.

```

NPar Tests

Notes

Output Created	21-Oct-2017 11:55:37	
Comments		
Input	Active Dataset	DataSet0
	Filter	<none>
	Weight	<none>
	Split File	<none>
	N of Rows in Working Data File	20
Missing Value Handling	Definition of Missing	User-defined missing values are treated as missing.
	Cases Used	Statistics for each test are based on all cases with valid data for the variable(s) used in that test.
Syntax	NPAR TESTS /K-S(NORMAL)=PREETESTMIA3 /MISSING ANALYSIS.	
Resources	Processor Time	00:00:00.000
	Elapsed Time	00:00:00.000
	Number of Cases Allowed ^a	196608

a. Based on availability of workspace memory.

[DataSet0]

One-Sample Kolmogorov-Smirnov Test

		PREETESTMIA3
N		20
Normal Parameters ^a	Mean	56.15
	Std. Deviation	10.599
Most Extreme Differences	Absolute	.158
	Positive	.158

	Negative	-0.094
Kolmogorov-Smirnov Z		.708
Asymp. Sig. (2-tailed)		.699
a. Test distribution is Normal.		



UNIVERSITAS ISLAM NEGERI
ALAUDDIN
M A K A S S A R

```

FREQUENCIES VARIABLES=PosttestMia3
  /STATISTICS=STDDEV VARIANCE RANGE MINIMUM MAXIMUM SEMEAN MEAN MEDIAN SUM

/ORDER=ANALYSIS.

```

Frequencies

Notes

Output Created		28-Oct-2017 12:19:03
Comments		
Input	Active Dataset	DataSet0
	Filter	<none>
	Weight	<none>
	Split File	<none>
	N of Rows in Working Data	20
	File	
Missing Value Handling	Definition of Missing	User-defined missing values are treated as missing.
	Cases Used	Statistics are based on all cases with valid data.
Syntax		FREQUENCIES VARIABLES=PosttestMia3 /STATISTICS=STDDEV VARIANCE RANGE MINIMUM MAXIMUM SEMEAN MEAN MEDIAN SUM /ORDER=ANALYSIS.
Resources	Processor Time	00:00:00.016
	Elapsed Time	00:00:00.015

[DataSet0]

Statistics

PretestMia3

N	Valid	20
	Missing	0
Mean		82.05
Std. Error of Mean		1.191
Median		83.00

Std. Deviation	5.326
Variance	28.366
Range	20
Minimum	70
Maximum	90
Sum	1641

PretestMia3

		Frequency	Percent	Valid Percent	Cumulative Percent
Valid	70	2	10.0	10.0	10.0
	76	1	5.0	5.0	15.0
	80	4	20.0	20.0	35.0
	83	7	35.0	35.0	70.0
	86	4	20.0	20.0	90.0
	90	2	10.0	10.0	100.0
	Total	20	100.0	100.0	


```

NPAR TESTS
  /K-S (NORMAL) =PREETESTeksperimen1

  /MISSING ANALYSIS.

```

NPar Tests

Notes

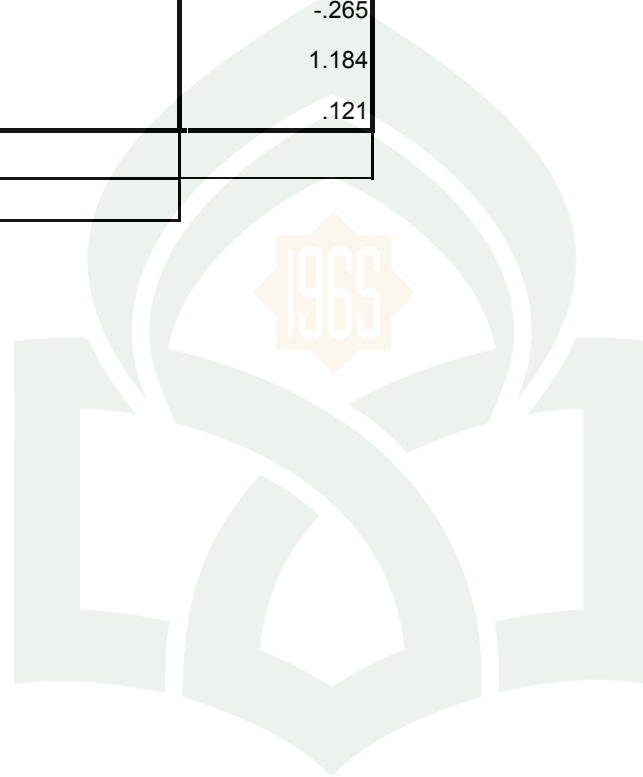
Output Created	21-Oct-2017 11:45:23	
Comments		
Input	Active Dataset	DataSet0
	Filter	<none>
	Weight	<none>
	Split File	<none>
	N of Rows in Working Data File	20
Missing Value Handling	Definition of Missing	User-defined missing values are treated as missing.
	Cases Used	Statistics for each test are based on all cases with valid data for the variable(s) used in that test.
Syntax	NPAR TESTS /K-S(NORMAL)=PREETESTeksperimen1 /MISSING ANALYSIS.	
Resources	Processor Time	00:00:00.000
	Elapsed Time	00:00:00.046
	Number of Cases Allowed ^a	196608

a. Based on availability of workspace memory.

[DataSet0]

One-Sample Kolmogorov-Smirnov Test

		PREETESTeksp erimen1
N		20
Normal Parameters ^a	Mean	52.10
	Std. Deviation	9.744
Most Extreme Differences	Absolute	.265
	Positive	.135
	Negative	-.265
Kolmogorov-Smirnov Z		1.184
Asymp. Sig. (2-tailed)		.121
a. Test distribution is Normal.		



UNIVERSITAS ISLAM NEGERI
ALAUDDIN
 M A K A S S A R

```

FREQUENCIES VARIABLES=PretestMia3
  /STATISTICS=STDDEV VARIANCE RANGE MINIMUM MAXIMUM SEMEAN MEAN MEDIAN SUM

/ORDER=ANALYSIS.

```

Frequencies

Notes

Output Created	28-Oct-2017 12:17:43	
Comments		
Input	Active Dataset	DataSet0
	Filter	<none>
	Weight	<none>
	Split File	<none>
	N of Rows in Working Data	20
	File	
Missing Value Handling	Definition of Missing	User-defined missing values are treated as missing.
	Cases Used	Statistics are based on all cases with valid data.
Syntax	FREQUENCIES VARIABLES=PretestMia3 /STATISTICS=STDDEV VARIANCE RANGE MINIMUM MAXIMUM SEMEAN MEAN MEDIAN SUM /ORDER=ANALYSIS.	
Resources	Processor Time	00:00:00.015
	Elapsed Time	00:00:00.016

[DataSet0]

Statistics

PosttestMia5

N	Valid	20
	Missing	0
Mean		56.15
Std. Error of Mean		2.370
Median		56.00

Std. Deviation	10.599
Variance	112.345
Range	40
Minimum	40
Maximum	80
Sum	1123

PosttestMia5

		Frequency	Percent	Valid Percent	Cumulative Percent
Valid	40	2	10.0	10.0	10.0
	46	3	15.0	15.0	25.0
	50	1	5.0	5.0	30.0
	53	2	10.0	10.0	40.0
	56	5	25.0	25.0	65.0
	60	3	15.0	15.0	80.0
	63	1	5.0	5.0	85.0
	70	1	5.0	5.0	90.0
	76	1	5.0	5.0	95.0
	80	1	5.0	5.0	100.0
	Total	20	100.0	100.0	

**PERBANDINGAN PENGGUNAAN APLIKASI *QUIPPER SCHOOL* DAN *EDMODO*
TERHADAP HASIL BELAJAR PADA MATERI JARINGAN HEWAN
DI KELAS XI MIA SMA NEGERI 11 MAKASSAR**

Muhammad Murthadha

Fakultas Tarbiyah dan Keguruan UIN Alauddin Makassar
Kampus II: Jl. H. M. Yasin Limpo No. 36 Samata-Gowa, Sulawesi Selatan 92118,
Telepon: (0411) 424835, Email: Murthadhamuhammad88@gmail.com

Ilyas Ismail

Fakultas Tarbiyah dan Keguruan UIN Alauddin Makassar
Kampus II: Jl. H. M. Yasin Limpo No. 36 Samata-Gowa, Sulawesi Selatan 92118,
Telepon: (0411) 424835, Email: ilyas.ismail@uin-alauddin.ac.id

Muchlisah

Fakultas Tarbiyah dan Keguruan UIN Alauddin Makassar
Kampus II: Jl. H. M. Yasin Limpo No. 36 Samata-Gowa, Sulawesi Selatan 92118,
Telepon: (0411) 424835, Email: icha_muchlisah@gmail.com

Abstrac

This research has purpose to know differences of student learning result by using *Quipper School* and *Edmodo* application. The kind of research is quasi eksperiment by using non equivalent control group design. The population of the research all student of class XI MIA SMA 11 Makassar 2017/2018 which consist of 7 classes by using simple random sampling. The data collecting trchnic is done by test instrument that is multipe choises about 30 quetions with animal issue matery the data analisys technic user descriptive and inferensial statistric. The result of research is got at the both groups by descriptive statistic analysis. The averages of biology learning result by using *quipper school* application is 74, then the averange of biology learning result by using *edmodo* application is 77. The result of data inferensial shows that significant value is got t hitung= 1,7, t tabel= 1,64. So that it can be concluded that there is a sgnificant differences of *quipper school* and *emodo* applications toward the result of animal issue matery biology learning in class XI MIA SMA 11 Makassar.

Key word:, Edmodo application, Learning result, Quipper School application

Abstrak

Penelitian ini bertujuan untuk mengetahui perbedaan hasil belajar siswa dengan menggunakan aplikasi *Quipper School* dan aplikasi *Edmodo*. Jenis penelitian yang digunakan dalam penelitian ini adalah penelitian eksperimen semu (*quasi eksperimen*) yang menggunakan desain *Non equivalent Control Group Design*. Populasi dalam penelitian ini adalah seluruh siswa kelas XI MIA SMA Negeri 11 Makassar tahun ajaran 2017/2018 yang terdiri dari 7 kelas. Peneliti menggunakan teknik pengambilan sampel yaitu teknik *simple random sampling*. Adapun teknik pengumpulan data dilakukan yang digunakan oleh peneliti yaitu dengan menggunakan bantuan instrument tes yaitu soal pilihan ganda atau multiple choice sebanyak 30 soal yang terkait dengan biologi materi jaringan hewan. Teknik analisis data menggunakan analisis statistik deskriptif dan analisis statistik inferensial. Hasil penelitian yang diperoleh pada kedua kelas tersebut melalui analisis statistik deskriptif yaitu, rata-rata hasil belajar biologi materi jaringan hewan dengan menggunakan aplikasi *quipper school* sebesar 74 sedangkan rata-rata hasil belajar biologi menggunakan aplikasi *edmodo* sebesar 77. Hasil analisis inferensial data menunjukkan bahwa nilai signifikansi yang diperoleh $t_{hitung} = 1,7 > t_{tabel} = 1,64$. Sehingga dapat disimpulkan bahwa terdapat perbedaan yang signifikansi dari penggunaan aplikasi *quipper school* dan *edmodo* terhadap hasil belajar biologi materi jaringan hewan di kelas XI MIA SMA Negeri 11 Makassar.

Kata Kunci: aplikasi *Quipper School*, aplikasi *Edmodo*, Hasil belajar.

PENDAHULUAN

Perkembangan ilmu pengetahuan dan teknologi semakin mendorong upaya-upaya pembaharuan dalam pemanfaatan hasil teknologi dalam proses belajar. Guru dituntut agar mampu menggunakan alat yang dapat disediakan sekolah, dan tidak tertutup kemungkinan bahwa alat tersebut sesuai dengan tuntutan zaman. Penggunaan media pembelajaran memiliki manfaat agar proses pembelajaran berjalan dengan lancar. Diketahui bahwa terkadang siswa merasa bosan jika sistem digunakan dengan metode ceramah. Jika diterapkan maka antara guru dengan siswa tidak ada interaksi. Sekarang ini tidak hanya siswa yang dituntut untuk mengetahui teknologi, guru juga harus bisa mengembangkan teknologi tersebut seperti media pembelajaran yang akan digunakan di

kelas. Faktor adanya media pembelajaran menuntut guru untuk mempersiapkan materi dengan matang (Nurhayani, 2013: 1).

Media yang menjadi salah satu terobosan baru dalam pembelajaran yaitu *e-learning*. Media ini dapat diakses menggunakan jaringan internet, jadi program ini menjadi harapan pendidikan melalui sistem pendidikan jarak jauh (*distance learning*). Aplikasi ini berisi berbagai materi dan soal latihan yang sesuai dengan mata pelajaran yang diberikan pemerintah kepada semua sekolah. Media ini diciptakan dengan layanan gratis yang diciptakan untuk mempermudah guru khususnya dalam meng-*upload* materi, pemberian tugas, pekerjaan rumah, latihan soal, memantau aktivitas siswa, bahkan ujian di kelas dengan durasi waktu yang telah ditentukan (Luqman, 2013: 11).

Al-Qur'an merupakan kitab suci umat Islam yang diturunkan kepada Nabi Muhammad Saw, yang dimana kita sebagai manusia harus mengamalkannya agar kita semua bisa selamat dunia dan di akhirat, Al-qur'an mencakup berbagai hal dan salah satunya yaitu tentang teknologi adapun ayat yang berkaitan yaitu:

بِكَ وَجِئْنَا ۖ أَنفُسِهِمْ مِنْ عَلَيْهِمْ شَهِيدًا أُمَّةٍ كُلِّ فِي نَبَعَتْ وَيَوْمَ
وَهَدَىٰ شَيْءٍ لِّكُلِّ تَبْيَانًا الْكِتَابَ عَلَيْكَ وَنَزَّلْنَا ۖ هُوَ لَاءِ عَلَىٰ شَهِيدًا
لِّلْمُسْلِمِينَ وَبُشْرَىٰ وَرَحْمَةً

Artinya: *Dan Kami turunkan kepadamu Al Kitab (Al Quran) untuk menjelaskan segala sesuatu dan petunjuk serta rahmat dan kabar gembira bagi orang-orang yang berserah diri. (Q.S. An-Nahl: 89).*

Terkait dengan apa saja yang berhubungan atau yang dibutuhkan manusia pada saat ini seperti kesehatan teknologi dan sejarah, Al-Qur'an (kitab suci umat Islam) memberikan penjelasan tentang semua itu. Misalnya, Al-Qur'an menjelaskan bahan-bahan apa saja atau apa saja untuk mengembangkan semua kebutuhan yang ada dalam kehidupan manusia. Al-Qur'an juga menjelaskan tentang metode-metode pengobatan, teknologi atau cara membuat obat dan teknologi tersebut serta cara menggunakannya tetapi hanya gambaran besarnya. Hal itu bisa dimaklumi karena Al-Qur'an memang bukan buku farmasi atau buku kesehatan. Al-Qur'an bukan buku *IT* atau farmakologi. Akan tetapi, Al-Qur'an adalah Kitab Suci yang memberikan panduan bagi seluruh umat

Islam agar supaya mereka selamat bukan hanya di dunia yang fana tapi juga akhirat yang kekal. Tentang obat dan kesehatanpun Al-Qur'an memberikan panduan global, arah-arahannya sebagai petunjuk bagi manusia (ummat islam) dalam berinteraksi di bidang tersebut supaya mereka tidak merugi(salah jalan) di dunia maupun di akhirat kelak.

E-learning merupakan salah satu inovasi dalam dunia pendidikan yang mempunyai manfaat sangat besar terhadap perubahan proses belajar mengajar atau pembelajaran, dimana proses pembelajaran bukan hanya terfokus pada kegiatan ceramah dengan peralatan seadanya tetapi penyampaian materi pembelajaran bisa ditampilkan dalam berbagai format dan bentuk yang lebih menarik dan lebih kreatif sehingga membuat peserta didik lebih termotivasi. *E-learning* didefinisikan sebagai segala bentuk pembelajaran yang di dukung oleh ketersediaan peralatan elektronik dan pengajaran yang dimana prosedurnya bertujuan untuk mempengaruhi pengetahuan dengan mengacu pada pengalaman individual, praktek dan pengetahuan peserta didik (Nagarajan, 2010: 2).

Quipper adalah sebuah perusahaan yang bergerak di dunia pendidikan atau *EdTech star-up* yang bermarkas di London Inggris. *Quipper* sendiri didirikan oleh Masayuki Watanabe (asal Jepang) pada tahun 2010, salah seorang pendiri *DeNA*, penyedia penyedia *game* dan perdagangan elektronik di Jepang. Di Indonesia layanan aplikasi ini diluncurkan pada bulan Januari, tahun 2014, dan sampai sekarang telah dipergunakan kurang lebih hampir diseluruh benua di seluruh dunia, seperti di Negara berkembang di Asia seperti Filipina, Indonesia, Thailand dan berhasil menambah pengetahuan peserta didik dan meningkatkan hasil belajar karena *quipper school* sudah menyesuaikan kurikulum yang berlaku di negara-negara Asia dan di Indonesia *quipper school* sudah menggunakan Kurikulum 2013 (M.Hidayat, 2016: 3).

Edmodo adalah sebuah aplikasi *online* yang dapat membantu guru dan peserta didik dalam dunia pendidikan berbasis *social networking* (jaringan sosial) yang didalamnya terdapat bermacam isi yang dapat digunakan untuk pendidikan. Guru juga bisa memposting materi-materi ajar yang dibuat secara manual, penugasan proyek, juga memberikan nilai kepada peserta didik secara *online*. Efektifitas penggunaan *e-learning* melalui aplikasi *Edmodo* terbukti dengan hasil penelitian yang menunjukkan peningkatan nilai peserta didik kelas eksperimen jauh melampaui kriteria ketuntasan minimal (KKM) dalam penelitian yang dilakukan di SMA Negeri 87 Jakarta semester

genap tahun pelajaran 2013/2014 serta dalam penelitian ini juga dikaji hasil *polling* siswa yang menunjukkan 75% setuju bahwa pembelajaran dengan menggunakan *social network* berbasis *Edmodo* dapat meningkatkan hasil belajar dan 25% tidak setuju (Setyo, 2016: 2).

Hasil wawancara peneliti dengan salah seorang guru mata pelajaran biologi SMA Negeri 11 Makassar yang bernama Warniaty S.Pd., didapatkan bahwa dalam proses pembelajaran biologi siswa lebih tertarik saat pembelajaran dengan bantuan penggunaan media teknologi (*laptop, lcd, hand phone*) ataupun dengan pembelajaran yang berkaitan dengan penggunaan internet dibandingkan dengan metode konvensional. Hal ini terbukti dengan partisipasi peserta didik yang dominan lebih tinggi saat proses pembelajaran dengan bantuan media teknologi daripada guru mengajar dengan tangan kosong (konvensional).

Peneliti juga mendapatkan data dari hasil observasi pada kelas XI MIA 1, senin 13 Februari 2017, dimana pada saat proses belajar mengajar berlangsung siswa lebih aktif dan lebih termotivasi belajar pada saat pembelajaran dengan menggunakan bantuan media teknologi (*lcd*) dan bantuan internet sehingga lebih memfasilitasi guru dalam proses pembelajaran, ditambah dengan kemajuan teknologi yang semakin berkembang pesat sehingga memunculkan istilah dikalangan remaja zaman sekarang dengan istilah *kids zaman now*.

Berdasarkan permasalahan di atas, peneliti tertantang untuk melaksanakan penelitian yang berjudul Perbandingan Penggunaan Aplikasi *Quipper School* dan *Edmodo* terhadap Hasil Belajar pada Mata Materi Jaringan Hewan di Kelas XI MIA SMA Negeri 11 Makassar.

Berdasarkan latar belakang serta permasalahan tersebut, maka rumusan masalah yang akan dikaji dalam penelitian ini adalah sebagai berikut: (1) Bagaimana hasil belajar biologi siswa yang diajar dengan aplikasi *quipper school* pada materi jaringan hewan di kelas XI MIA SMA Negeri 11 Makassar? (2) Bagaimana hasil belajar biologi siswa yang diajar dengan aplikasi *edmodo* pada materi jaringan hewan di kelas XI MIA SMA Negeri 11 Makassar? (3) Apakah ada perbedaan hasil belajar siswa yang diajar antara aplikasi *quipper school* dan aplikasi *edmodo* pada materi jaringan hewan di kelas XI MIA SMA Negeri 11 Makassar?

Hipotesis atau hipotesa adalah jawaban yang bersifat sementara dan bersifat teoritis karena masih harus dibuktikan kebenarannya dengan kenyataan yang ada atau dari kenyataan dengan teori yang relevan. Hipotesis ilmiah mencoba mengutarakan jawaban sementara terhadap masalah yang akan diteliti oleh peneliti.

Berdasarkan rumusan masalah di atas, maka hipotesis dalam penelitian ini adalah terdapat perbedaan yang signifikan terhadap hasil belajar biologi siswa yang diajar dengan menggunakan aplikasi *quipper school* dan *edmodo* di kelas XI MIA SMA Negeri 11 Makassar.

Defenisi operasional pada penelitian ini adalah (1) *Quipper school* adalah sebuah aplikasi *online* yang dapat diakses kapan saja secara gratis digunakan oleh para guru dan peserta didik. *Quipper school* sendiri terbagi menjadi dua bagian yaitu *link* untuk guru, dan *learn* untuk peserta didik. *Quipper school link* adalah sebuah wadah dimana guru bisa mengatur kelas secara online dan memantau kemajuan dari peserta didik. (2) *Edmodo* merupakan *platform* pembelajaran yang berbasis jejaring social (*online*) yang dikhususkan kepada pendidik, peserta didik bahkan orang tua wali dari murid juga bisa memiliki akun ini untuk meninjau perkembangan anak mereka. *Edmodo* pertama kali diperkenalkan di penghujung tahun 2008 oleh Nic Borg dan Jeff O'hara dimana *edmodo* sendiri bisa disebut merupakan aplikasi *e-learning* yang menerapkan sistem pembelajaran yang disenangi oleh peserta didik dikarenakan aplikasi ini mudah, praktis, efisien sekaligus lebih mengena di peserta didik karena berkaitan langsung dengan kehidupan mereka yaitu dunia internet. (3) Hasil belajar pada hakikatnya adalah perubahan tingkah laku sebagai hasil belajar dalam pengertian yang lebih luas mencakup bidang kognitif, afektif, dan psikomotorik. Hasil belajar adalah skor yang dicapai oleh siswa setelah mengikuti proses belajar mengajar dan merupakan bagian terpenting dalam pembelajaran. Dalam penelitian ini hasil belajar mengacu pada mata pelajaran biologi materi jaringan hewan semester I selama 2 minggu, dimana *pretest* diberikan pada tanggal 23 September 2017 dan *posttest* pada 6 Oktober 2017.

Tujuan penelitian yang ingin dicapai adalah: (1) Mengetahui pengaruh penggunaan aplikasi *quipper* terhadap hasil belajar pada materi jaringan hewan di kelas XI MIA SMA Negeri 11 Makassar. (2) Mengetahui pengaruh penggunaan aplikasi

edmodo terhadap hasil belajar pada materi jaringan hewan di kelas XI MIA SMA Negeri 11 Makassar. (3) Mengetahui Apakah ada pengaruh penggunaan aplikasi *quipper school* dan aplikasi *edmodo* terhadap hasil belajar pada materi jaringan hewan di kelas XI MIA SMA Negeri 11 Makassar.

Manfaat dari penelitian ini adalah: (1) Manfaat Teoritis, (a) Untuk menambah wawasan mengenai penggunaan media pembelajaran serta meningkatkan hasil belajar. (2) Memberikan pengalaman penggunaan *quipper school* dan *edmodo* dengan memberikan materi dan latihan soal. (3) Hasil penelitian ini dapat memberikan kejelasan teoritis dan pemahaman tentang penggunaan aplikasi *quipper school* dan *edmodo*. (2) Manfaat Praktis, (a) Bagi penulis, yaitu dapat memperoleh pengalaman serta pengetahuan secara langsung dan serta dapat menjadikannya sebagai semangat dalam menggalih juga mengembangkan penggunaan aplikasi *quipper school* dan *edmodo* untuk pembelajaran biologi maupun pengetahuan lainnya. (2) Bagi guru, untuk memperkaya ilmu pengetahuan tentang pembelajaran di dunia pendidikan serta penggunaan aplikasi khususnya aplikasi *quipper school* dan *edmodo*. (3) Bagi peserta didik/siswa, dengan adanya inovasi atau gebrakan teknologi yang baru yang bisa dijangkau atau dilakukan oleh guru dapat memudahkan atau menambah minat siswa dalam mengikuti proses pembelajaran di dalam kelas maupun secara *online*.

Landasan Teoretis

Istilah “media” berasal dari bahasa Latin dan merupakan bentuk jamak dari “medium” yang secara harafiah berarti perantara atau penghantar. Media adalah perantara atau penghantar pesan dari pengirim ke penerima pesan. Pengertian tersebut, bahwa media sebagai penghantar komunikasi dari pengirim ke penerima untuk menghasilkan informasi sebagai suatu pemahaman yang telah dimengerti serta meningkatkan motivasi dan hasil belajar. Media sangat bermanfaat khususnya pada proses pembelajaran dengan berbagai macam yaitu dari media yang sederhana hingga menjadi media yang sangat kompleks bahkan rumit. Tentunya, penggunaan media dibutuhkan sebagai alat komunikasi untuk membawa informasi dari pengajar ke peserta didik. Tujuannya yaitu merangsang mereka untuk mengiku tiproses pembelajaran serta mengantarkan pembelajaran secara utuh dalam memberikan penguatan atau motivasi (Putra, 2013: 18).

Pentingnya peran media dalam pembelajaran khususnya pada bidang pendidikan membuat guru atau pendidik dituntut agar bisa menguasai penggunaan teknologi yang semakin hari semakin berkembang sehingga tidak kalah dari peserta didiknya sehingga dalam pembelajaran tercipta proses yang lebih menyenangkan dan lebih inovasi. Media adalah inovasi dalam dunia pendidikan untuk memudahkan para guru dalam mengajar atau guru termasuk salah satu komponen dalam lingkungan belajar (lingkup pendidikan) yang dirancang oleh pembelajar. Media pembelajaran merupakan bagian tak terpisahkan dari proses pembelajaran. Pemanfaatan media pembelajaran merupakan salah satu upaya kreatif dan sistematis dengan tujuan untuk menciptakan pengalaman yang dapat membelajarkan peserta didik atau siswa sehingga pada akhirnya dihasilkan lulusan yang berkualitas (Asyar, 2012: 22).

E-learning merupakan gebrakan dalam dunia pendidikan yang mempunyai manfaat atau dampak sangat besar pada inovasi dalam pembelajaran sehingga menjadi lebih tidak monoton khususnya dalam kelas, dimana proses pembelajaran tidak hanya terbatas pada kegiatan ceramah (*teacher center*) dengan media seadanya tetapi penyampaian materi pembelajaran bisa ditampilkan pada bermacam-macam bentuk yang lebih menarik perhatian peserta didik dan membuat proses belajar lebih menyenangkan dan efektif. Proses pembelajaran *e-learning* dapat memfasilitasi keterlibatan peserta didik melalui pengetahuan yang didapat dalam proses pembelajaran, meningkatkan interaksi diantara peserta didik secara bermakna, mempermudah akses terhadap informasi, membantu perkembangan kreativitas dan komunikasi yang dibutuhkan peserta didik agar lebih terlibat dalam proses pembelajaran (Sadiman, 2010: 43).

Teknologi informasi yang dimanfaatkan dalam penerapan *e-learning* adalah internet. Dengan adanya perkembangan zaman otomatis membuat kemajuan teknologi ikut berkembang yang pesat seperti internet, antara pendidik (guru) dan peserta didik (siswa) agar leluasa berukar informasi walau tidak bertemu secara langsung asalkan terhubung dengan koneksi internet. Walaupun pengaplikasian atau penerapan system pembelajaran *e-learning* memang sangat beragam dan inovatif tidak seperti dahulu, dan semuanya dipatokkan pada suatu pemahaman yang mendasar bahwa *e-learning* diartikan sebagai usaha penyaluran pokok bahasan atau materi ajar yang disampaikan melalui bantuan berbagai media elektronik dengan menggunakan *laptop*, atau

handphone dengan bantuan koneksi internet agar membuat siswa bisa mengunjunginya secepat mungkin ditambah lagi aplikasi ini tidak berbayar alias gratis (Surjono, 2010: 5).

Manfaat pembelajaran *E-learning* bisa ditinjau dari beberapa bagian, yaitu: (1) Di pandang dari sudut peserta didik, kegiatan *E-learning* bisa berdampak meningkatnya fleksibilitas kemampuan belajar yang meningkat. Maksudnya, peserta didik bisa mengunjungi dan memahami materi-materi ajar bebas *sefleksibel* mungkin dan bisa bertukar informasi dengan pendidik diluar jam belajar sekolah. (2) Dari sudut pendidik, sebagai pendidik bisa memacu kreatifitas agar nantinya pada saat proses pembelajaran bisa lebih efektif dan membuat siswa cepat mengerti. Guru bahkan bisa mengamati kemajuan siswa, bahkan bisa mengamati pada saat siswa sedang *online* tentang materi atau topik, berapa lama waktu siswa tersebut belajar *online* tersedia secara terperinci sehingga memudahkan pendidik untuk mengamati kemajuan peserta didiknya. (3) Dapat disesuaikan konten sesuai gaya belajar Berbasis Internet belajar menanamkan pendidikan menggunakan berbagai media. Akibatnya, *e-learning* dilengkapi dengan baik untuk mengakomodasi berbagai jenis siswa dan membuat konten yang tersedia untuk mereka belajar yang unik dalam cara yang sesuai dengan mereka yang terbaik. (4) Biaya-efektif. Dengan berlangganan sesi belajar *online*, siswa mendapatkan kesempatan untuk belajar dari kualitas dan guru yang berpengalaman tanpa harus mengeluarkan biaya-biaya pendidikan tinggi. Selain biaya yang lebih rendah, siswa juga bisa mendapatkan untuk menghemat waktu dan usaha yang dihabiskan untuk bepergian ke dan dari pusat-pusat pendidikan, sekolah. (5) Menghemat waktu. *E-learning* memungkinkan siswa untuk belajar sesuai kenyamanan mereka sendiri. Siswa dapat login ke website pembelajaran online favorit mereka setiap kali mereka mendapatkan waktu atau diantara lain mereka studi/sesi kegiatan dan memastikan pengalaman studi bebas stres dan memperkaya (Ariani, 2013: 55).

Quipper School didirikan oleh Masayuki Watanabe di London pada bulan desember 2010 dan merupakan penghubung antara peserta didik (siswa) dan pendidik saat pembagian atau pemberian materi ajar secara *online* (tidak melulu di dalam kelas) serta sesuai dengan ketentuan mata pelajaran yang berlaku dari ketetapan kurikulum yang telah ditetapkan oleh pemerintah Indonesia yaitu IPS, IPA, Matematika dan Bahasa. *E-learning* merupakan aplikasi berbasis *open source* seperti *Quipper*

School, E-Front, Edmodo, Moodle, dan lain sebagainya. Penggunaan aplikasi ini dapat dinikmati dalam bidang pendidikan secara gratis. *Quipper School* diluncurkan pada bulan Januari 2014 sebagai terobosan baru dalam bidang pendidikan (Quipper, 2014: 1).

Penugasan yang diberi guru dapat dilihat secara otomatis, sehingga guru tidak lagi mengoreksi satu per satu. Bahkan dari soal-soal yang terdapat pada *quipper* akan terlihat berapa persen rata-rata siswa menjawab soal. Dari rata-rata soal dapat langsung di analisis mana soal menurut siswa yang sulit.

Kegunaan dari *quipper school* sebagai wadah atau tempat untuk belajar serta menyelesaikan tugas secara *online* yang ditugaskan oleh pendidik, kemudian siswa dapat mengakses atau mengerjakan materi ajar yang diberikan, jika ada kesulitan siswa dapat mengirimkan melalui menu pesan atau grup belajar tentang materi yang belum dipahami. Begitu juga guru bisa mengingatkan siswa untuk tetap mengerjakan tugas yang telah diberikan. Sebagai umpan balik siswa yang telah mengerjakan tugas dapat melihat hasil pekerjaan, jika ada jawaban yang salah dapat melihat melalui pembahasan yang telah diberikan guru. Hal ini dilakukan agar siswa bisa belajar dan mengerti tentang materi yang diajarkan walaupun secara tidak langsung (Risky, 2016: 2).

Edmodo adalah sebuah aplikasi pembelajaran yang praktis dan efisien untuk guru/dosen, siswa/mahasiswa maupun orang tua dari peserta didik yang dikembangkan pada akhir 2008 oleh Nic Borg dan Jeff O'Hara yang merasakan kebutuhan untuk berkembang di lingkungan dunia pendidikan khususnya sekolah/kampus untuk menggambarkan bahwa dunia yang semakin mengalami perkembangan teknologi sehingga dapat terhubung meskipun tanpa harus hadir di dalam kelas, sehingga keduanya berinisiatif untuk menciptakan sebuah inovasi yaitu aplikasi untuk yang dapat membantu kedepannya antara bagaimana siswa/mahasiswa menjalani kehidupan mereka dan bagaimana mereka belajar disekolah, dikampus atau bahkan bukan dalam perspektif proses pembelajaran. *Edmodo* sendiri menggunakan desain yang serupa dengan aplikasi yang ditemukan oleh Mark Zuckerberg yaitu aplikasi *facebook*, dimana memfasilitasi antara pendidik dan peserta didik tempat yang aman untuk menyambungkan, berbagi berbagai konten tentang proses pembelajaran (Ahmad, 2014: 1).

Edmodo adalah *platform* media sosial yang bisa disebut sebagai *facebooknya* untuk sekolah dan dapat digunakan untuk sesuatu yang berkaitan dengan pendidikan

sesuai dengan kebutuhan. *Edmodo* merupakan aplikasi yang menarik bagi pendidik dalam hal ini guru dan peserta didik dengan elemen sosial yang menyerupai *facebook*, tetapi sesungguhnya ada nilai yang lebih besar dalam aplikasi edukasi berbasis jejaring sosial ini. *Edmodo* (dirancang oleh pendidik) yang juga berbasis *cloud* kolaborasi merupakan aplikasi yang aman digunakan oleh guru dan siswa (Arie, 2013, 1).

Hasil belajar adalah suatu proses dari apa yang dicapai peserta didik dalam mengikuti proses pembelajaran yang berlangsung di dalam kelas sesuai dengan tingkat jenjang yang diikutinya. Hasil belajar tersebut sangat tergantung pada proses belajar yang dilaksanakan. Hasil belajar tersebut akan terlihat setelah diberikan perlakuan pada proses belajar yang dianggap sebagai proses pemberian pengalaman belajar. Hasil belajar adalah keahlian-keahlian yang dimiliki oleh peserta didik setelah dia mendapat dan memperoleh pengetahuan dari pengalaman belajar (Baharuddin, 2010: 11).

METODOLOGI PENELITIAN

Penelitian ini merupakan penelitian kuantitatif eksperimen dengan jenis penelitian *Quasi experimental design* (eksperimen semu). Metode penelitian eksperimen adalah metode penelitian yang digunakan untuk mengetahui pengaruh dari suatu tindakan atau perlakuan tertentu yang sengaja dilakukan terhadap suatu kondisi tertentu. Dengan kata lain, penelitian eksperimen mencoba meneliti ada tidaknya hubungan sebab akibat (Wina, 2015: 87).

Populasi dalam penelitian ini adalah semua siswa kelas XI MIA SMA Negeri 11 Makassar yang berjumlah 268 yang terdiri dari tujuh kelas, yaitu XI MIA 1, XI MIA 2, XI MIA 3, XI MIA 4, XI MIA 5, XI MIA 6 dan XI MIA 7. Pada penelitian ini sampel yang digunakan terdapat 2 kelas, yaitu kelas XI Mia₅ dengan jumlah 20 orang sebagai kelas eksperimen₁, dan kelas XI Mia₃ dengan jumlah 20 orang sebagai kelas eksperimen.

Uji validitas instrumen menggunakan bantuan program komputer SPSS versi 16 *for windows*. Langkah-langkah pengumpulan data yang dilakukan oleh peneliti guna mendapatkan data yang memenuhi standar data ditetapkan adalah sebagai berikut: (1) Tahap Persiapan adalah tahap dalam memulai suatu kegiatan sebelum peneliti langsung kelapangan untuk mengumpulkan data, misalnya draft skripsi, mengurus surat izin untuk mengadakan penelitian kepada pihak-pihak yang bersangkutan serta

mempersiapkan alat dan bahan yang akan digunakan dalam penelitian. (2) Tahap Penyusunan dilakukan dengan tujuan agar peneliti mengetahui permasalahan yang terjadi di lapangan sehingga mempermudah dalam pengumpulan data. Selain itu menyusun instrumen penelitian yang meliputi RPP, tes. (3) Tahap Pelaksanaan, berdasarkan pada silabus dan RPP, secara umum pelaksanaan perlakuan dalam penelitian ini terdiri dari 3 kali pertemuan. Langkah-langkah kegiatan mengajar untuk kelas XI MIA 5 menggunakan aplikasi *quipper school* dan kelas XI MIA 3 menggunakan aplikasi *edmodo*. (4) Tahap Evaluasi tahap ini dilakukan selama penelitian berlangsung, adapun kegiatan yang dilakukan adalah (a) Mengumpulkan data yang telah diperoleh. (b) Melakukan analisis terhadap data yang diperoleh. (c) Membuat laporan hasil penelitian.

Teknik analisis data yang digunakan yaitu analisis statistik deskriptif dan analisis inferensial. Analisis statistik deskriptif diperoleh dengan menggunakan rumus (1) Menghitung rentang nilai (R) (2) Menghitung panjang kelas interval (P) (3) Menghitung jumlah kelas interval (K) (4) Rata-rata (mean) (5) Standar deviasi (*SD*) (6) Persentase (%) nilai rata-rata.

Analisis statistik inferensial menggunakan rumus (1) Uji normalitas data dengan rumus rumus *Chi-kuadrat* (2) Uji homogenitas menggunakan rumus *separated varians* atau *polled varians* (3) Uji hipotesis menggunakan rumus *independent t-test*.

HASIL dan PEMBAHASAN

Penelitian ini, dilakukan dalam 6 (enam) kali pertemuan pada materi pencemaran lingkungan. Penelitian dilaksanakan pada dua kelas dengan menggunakan metode pembelajaran yang berbeda. Siswa kelas XI MIA 5 yang berjumlah 20 siswa belajar dengan menggunakan aplikasi *quipper school* dan siswa kelas XI MIA 3 yang berjumlah 20 siswa belajar dengan aplikasi *edmodo*. Data yang dikumpulkan penulis dalam penelitian ini yaitu berupa data hasil belajar siswa yang diperoleh dengan menggunakan instrument tes hasil belajar yang diberikan sebagai tes kemampuan untuk mengetahui hasil belajar siswa sekaligus tingkat penguasaan materi siswa untuk memperoleh data hasil belajar siswa, maka diberikan tes berupa soal yang berbentuk pilihan ganda sebanyak 30 nomor soal. Semua data yang diperoleh melalui instrument penelitian dianalisis untuk menjawab pertanyaan

penelitian yang ada pada rumusan masalah. Jawaban atas pertanyaan-pertanyaan tersebut dapat diperoleh dengan menganalisis data secara deskriptif dan inferensial. Berikut data hasil penelitian yang diperoleh..

Hasil analisis deskriptif diperoleh data *pretest* yaitu rentang nilai (*range*) sebesar 40, banyaknya kelas sebanyak 6, interval kelas/panjang kelasnya 7, rata-rata (\bar{x}) yang diperoleh sebesar 51,4, standar deviasi (SD) sebesar 5,37 serta diperoleh 3 siswa (15%) berada pada kategori rendah, 8 siswa (40%) berada pada kategori sedang dan 9 siswa (45%) berada pada kategori tinggi. Apabila memperhatikan nilai rata-rata yang diperoleh sebesar 51,4 dan dimasukkan kedalam kategorisasi maka dapat disimpulkan bahwa peserta didik di kelas XI MIA 5 SMA Negeri 11 Makassar memiliki hasil belajar biologi (*pretest*) yang sedang.

Data *posttest* diperoleh rentang nilai (*range*) sebesar 26, banyaknya kelas sebanyak 6, interval kelas/panjang kelasnya 5, rata-rata (\bar{x}) yang diperoleh sebesar 74,1, standar deviasi (SD) sebesar 9,7 serta 5 siswa (25%) berada dalam kategori rendah, 9 siswa (45%) berada pada kategori sedang dan 6 siswa (30%) berada dalam kategori tinggi. Apabila memperhatikan nilai rata-rata yang diperoleh sebesar 74,1 dan dimasukkan kedalam kategorisasi maka dapat disimpulkan bahwa peserta didik di kelas XI MIA 5 SMA Negeri 11 Makassar memiliki hasil belajar biologi *posttest* yang sedang.

Hasil analisis deskriptif diperoleh data *pretest* yaitu rentang nilai (*range*) sebesar 40, banyaknya kelas sebanyak 6, interval kelas/panjang kelasnya 7, rata-rata (\bar{x}) yang diperoleh sebesar 57,05, standar deviasi (SD) sebesar 10,89 serta 2 siswa (10%) berada dalam kategori rendah, 14 siswa (70%) berada pada kategori sedang dan 4 siswa (20%) berada dalam kategori tinggi. Apabila memperhatikan nilai rata-rata yang diperoleh sebesar 57,05 dan dimasukkan kedalam kategorisasi maka dapat disimpulkan bahwa peserta didik di kelas XI MIA 3 SMA Negeri 11 Makassar memiliki hasil belajar biologi (*pretest*) yang sedang.

Data *posttest* diperoleh rentang nilai (*range*) sebesar 20, banyaknya kelas sebanyak 6, interval kelas/panjang kelasnya 7, rata-rata (\bar{x}) yang diperoleh sebesar 77, standar deviasi (SD) sebesar 14,94 serta 0 siswa (0%) berada dalam kategori rendah, 20 siswa (100%) berada pada kategori sedang dan 0 siswa (0%) berada dalam kategori tinggi. Apabila memperhatikan nilai rata-rata yang diperoleh sebesar 77 dan

dimasukkan kedalam kategorisasi maka dapat disimpulkan bahwa peserta didik di kelas XI MIA 3 SMA Negeri 11 Makassar memiliki hasil belajar biologi (*pretest*) yang sedang.

Berdasarkan perhitungan uji normalitas diperoleh data *pretest* kelas eksperimen 1 (*quipper school*) diperoleh $x^2_{hitung} = 2,58$, data *posttest* kelas eksperimen 1 (*quipper school*) diperoleh $x^2_{hitung} = 20,66$, data *pretest* kelas eksperimen 2 (*edmodo*) diperoleh $x^2_{hitung} = -83,13$, data *posttest* kelas eksperimen 2 (*edmodo*) diperoleh $x^2_{hitung} = -142,62$ dengan $dk = \text{banyakn kelas} - 1 = 6 - 1 = 5$ sehingga diperoleh $x^2_{tabel} = 11,070$ pada taraf signifikan $\alpha = 0,05$. Berdasarkan perhitungan tersebut diperoleh $x^2_{hitung} < x^2_{tabel}$ maka H_0 diterima dengan demikian diketahui bahwa data *pretest* dan *posttest* kedua kelompok terdistribusi normal.

Berdasarkan perhitungan uji homogenitas diperoleh nilai F_{hitung} *pretest* eksperimen 1 dan 2 adalah 1,16 dan *posttest* eksperimen 1 dan 2 adalah 2 dengan nilai F_{tabel} 6,04 dengan taraf kesalahan 0,05 (5%). Sehingga dengan demikian, hasil dari data tersebut menunjukkan bahwa nilai F_{hitung} lebih kecil daripada nilai F_{tabel} , ($F_{hitung} \leq F_{tabel}$). Dengan demikian dapat disimpulkan bahwa kedua varians homogen.

Berdasarkan perhitungan uji hipotesis diperoleh t_{hitung} *posttest* *quipper school* dan *edmodo* = 1,7 > $t_{tabel} = 1,6$ dan t_{hitung} dengan taraf nyata $\alpha = 0,05$ sehingga t_{hitung} berada pada daerah penolakan H_0 , yang berarti hipotesis H_0 ditolak dan hipotesis H_1 diterima. Hal ini menunjukkan bahwa ada perbedaan yang berarti antara kelas eksperimen 1 (X_1) dengan kelas eksperimen 2 (X_2) dengan diterapkannya aplikasi *quipper school* dan *edmodo* terhadap hasil belajar siswa.

Penelitian ini dilakukan pada kelas XI MIA SMA Negeri 11 Makassar dengan kelas XI MIA 5 sebagai kelas eksperimen 1 dan kelas XI MIA 3 sebagai kelas eksperimen 2. Kelas eksperimen 1 diberi perlakuan dengan menggunakan aplikasi *quipper school* sedangkan kelas eksperimen 2 diberi perlakuan menggunakan aplikasi *edmodo* untuk mengetahui hasil belajar siswa pada pokok bahasan jaringan hewan.

Berdasarkan penelitian yang telah dilakukan pada kelas XI MIA 5 SMA Negeri 11 Makassar yang dipilih oleh peneliti sebagai kelas eksperimen 1 yang belajar dengan bantuan aplikasi *quipper school* yang berlangsung selama 3 (tiga) kali pertemuan atau tatap muka diperoleh data dari hasil belajar biologi melalui analisis statistik deskriptif dengan jumlah 30 soal pilihan ganda, yang berkaitan dengan mata pelajaran biologi

materi jaringan hewan. Maka peneliti melakukan pengujian analisis statistik deskriptif sehingga diperoleh skor tertinggi pada *post test* yaitu 86, skor terendah 60, rata-rata skor 74 dan standar deviasi adalah 9,7.

Berdasarkan data tersebut dapat disimpulkan bahwa hasil belajar biologi siswa pada kelas XI MIA 5 yang belajar dengan menggunakan bantuan aplikasi *quipper school* tergolong baik dan termasuk dalam kategori sedang. Hal ini dilihat dari nilai *post test* rata-rata (mean) yaitu 74. Hal ini juga didukung oleh teori yang menyatakan bahwa metode *role playing* salah satu metode pembelajaran kelompok yang dapat memberikan kesan pembelajaran kuat dan tahan lama dalam ingatan siswa, menyenangkan, dinamis dan antusias membangkitkan gairah dan semangat optimism dalam diri siswa serta menumbuhkan rasa kebersamaan.

Hasil penelitian yang diperoleh pada penelitian ini sejalan dengan penelitian yang telah dilakukan oleh Elisa Rokhmatul Uma yang meneliti tentang “Pemanfaatan *Quipper School* di Kalangan Siswa SMA (Studi Deskriptif Pemanfaatan *Quipper School* sebagai Media Pendukung Belajar Siswa di Madrasah Aliyah Negeri Jombang)”. Penelitian ini memuat rata-rata hasil belajar peserta didik yang diajar dengan aplikasi *quipper school* secara signifikan lebih tinggi yaitu sebesar 74 dari pada peserta didik sebelum diajar dengan menggunakan metode *role playing* adalah sebesar 71.

Berdasarkan hasil analisis statistik deskriptif yang diperoleh serta merujuk pada penelitian terdahulu yang relevan maka disimpulkan hasil belajar peserta didik kelas XI MIA₅ SMA Negeri 11 Makassar menunjukkan bahwa pada pembelajaran dengan bantuan aplikasi *quipper school* hasil analisis data yang diperoleh pada kelas eksperimen 1 yaitu pada *pretest* diperoleh rata-rata sebesar 51, sedangkan pada *posttest* diperoleh rata-rata sebesar 74. Jadi, disimpulkan bahwa terjadi peningkatan hasil belajar sebelum dan sesudah penggunaan aplikasi *edmodo*.

Berdasarkan penelitian yang telah dilakukan pada kelas XI MIA 3 SMA Negeri 11 Makassar kelas eksperimen 2 yang belajar dengan aplikasi *edmodo* artikulasi selama 3 (tiga) kali pertemuan diperoleh data hasil belajar biologi melalui analisis statistic deskriptif dengan jumlah soal 30 pilihan ganda, yang berkaitan dengan mata pelajaran biologi pokok bahasan jaringan hewan. Data hasil belajar biologi diperoleh skor hasil belajar tertinggi *post test* sebesar 90 dan terendah 70. Rata-rata (mean) 77 dengan standar deviasi 14,94.

Berdasarkan data tersebut dapat disimpulkan bahwa hasil belajar biologi siswa pada kelas XI MIA 3 yang belajar dengan bantuan aplikasi *edomodo* menggunakan cukup baik dan termasuk dalam kategori sedang. Hal ini dilihat dari nilai *post test* rata-rata (mean) yaitu 77.

Hasil penelitian yang diperoleh pada penelitian ini sejalan dengan penelitian yang telah dilakukan oleh Annisa Rohmatillah, Bety Nur Achadiyah yang meneliti tentang “Pengaruh Pemanfaatan Media Pembelajaran Berbasis *Edmodo* Terhadap Hasil Belajar Siswa Kelas X SMK Negeri 1 BngLangu”. Penelitian ini memuat rata-rata hasil belajar peserta didik yang diajar dengan menggunakan aplikasi *edomodo* secara signifikan lebih tinggi yaitu sebesar 85,29.

Berdasarkan hasil analisis statistik deskriptif yang diperoleh serta merujuk pada penelitian terdahulu yang relevan maka disimpulkan hasil belajar siswa kelas XI MIA 3 SMA Negeri 11 Makassar menunjukkan bahwa pada pembelajaran dengan bantuan aplikasi *edomodo* hasil analisis data yang diperoleh pada kelas eksperimen 2 yaitu pada *pretest* diperoleh rata-rata sebesar 57,05, sedangkan pada *posttest* diperoleh rata-rata sebesar 77. Jadi, disimpulkan bahwa terjadi peningkatan hasil belajar sebelum dan sesudah penggunaan aplikasi *edomodo*.

Telah dikemukakan sebelumnya bahwa untuk pengujian hipotesis digunakan rumus uji-t. Syarat yang harus dipenuhi untuk pengujian hipotesis adalah data yang diperoleh berdistribusi normal dan mempunyai variansi yang homogen. Oleh karena itu sebelum melakukan pengujian hipotesis terlebih dahulu dilakukan uji normalitas dan uji homogenitas. Uji normalisasi bertujuan untuk melihat apakah data tentang hasil belajar Biologi tidak menyimpang dari distribusi normal atau tidak sedangkan uji homogenitas bertujuan untuk melihat apakah kedua kelompok berasal dari populasi yang homogen atau tidak.

Selanjutnya adalah uji hipotesis perbedaan antara nilai *post-test* kelas eksperimen 1 (X_1) dan eksperimen 2 (X_2), diperoleh nilai t hitung sebesar 1,7 pada taraf kesalahan 0,05 (5%) dengan nilai $df_1 = K-1$ ($3-1$) = 2, $df_2 = N-K$ ($20-3$) = 17 diperoleh nilai t_{tabel} sebesar 1,64 berdasarkan ketentuan kriteria pengujian hipotesis, “jika $t_{hitung} > t_{tabel}$, maka H_0 ditolak dan H_1 diterima dan jika $t_{hitung} < t_{tabel}$ maka H_0 diterima dan H_1 ditolak. Dari hasil analisis data nilai t_{hitung} lebih besar dari pada t_{tabel} yaitu ($1,7 > 1,64$). Dengan demikian H_0 ditolak dan H_1 diterima, berarti dapat disimpulkan bahwa terdapat

perbedaan yang signifikan antara hasil belajar biologi peserta didik kelas XI MIA SMA Negeri 11 Makassar yang diajar dengan menggunakan aplikasi *quipper school* dan menggunakan aplikasi *edmodo*, yang dibuktikan dengan data statistik yang menunjukkan bahwa nilai rata-rata kedua kelompok berada pada tingkat yang berbeda. Pada kelompok eksperimen 1 (X_1) yang diajar menggunakan aplikasi *quipper school* nilai rata-rata hasil belajar siswa berada pada tingkat kategori sedang dengan rata-rata 74 sedangkan kelompok eksperimen 2 (X_2) yang diajar menggunakan aplikasi *edmodo* nilai rata-rata hasil belajar siswa berada pada tingkat kategori sedang dengan rata-rata 77. Jadi dapat disimpulkan bahwa hasil belajar siswa yang diajar menggunakan aplikasi *quipper school* dengan peserta didik yang diajar dengan menggunakan aplikasi *edmodo* kedua-duanya berada pada tingkat sedang. Namun nilai hasil belajar pada aplikasi *quipper school* memiliki rata-rata yang lebih tinggi dibandingkan rata-rata hasil belajar siswa yang diajar dengan aplikasi *edmodo*. Walaupun demikian, dari hasil *pre-test* dan *post-test* menunjukkan bahwa penerapan aplikasi *quipper school* dan aplikasi *edmodo* masing-masing dapat meningkatkan hasil belajar siswa pada kedua kelas tersebut. Akan tetapi, dari data statistik tersebut aplikasi *quipper school* lebih efektif digunakan dalam proses pembelajaran biologi khususnya pada pokok bahasan jaringan hewan.

Hasil penelitian yang diperoleh pada penelitian ini sejalan dengan penelitian terdahulu yang telah dilaksanakan oleh Sari Trisnaningsih dengan judul skripsi “Pengembangan *Learning Management System Quipper School* Pada Pembelajaran Materi Sistem Pertahanan Tubuh Untuk Meningkatkan Motivasi Dan Hasil Belajar Siswa Kelas XI Di SMA Negeri 3 Yogyakarta”. Penelitian ini memuat data dimana motivasi belajar siswa mengalami peningkatan dari kategori sedang menjadi sangat baik, dan hasil belajar siswa mengalami peningkatan dengan nilai 83 dengan kategori tinggi.

Kesimpulannya peneliti bisa menggambarkan lebih tinggi hasil belajar peserta didik yang diberi perlakuan menggunakan aplikasi *quipper school* dari pada hasil belajar siswa yang diajar menggunakan aplikasi *edmodo*. Meskipun demikian, dari hasil data *pre-test* dan *post-test* menggambarkan bahwa perlakuan aplikasi *edmodo* dan aplikasi *quipper school* masing-masing dapat meningkatkan hasil belajar siswa pada kedua kelas tersebut. Akan tetapi, dari data statistik tersebut penerapan aplikasi *quipper*

school lebih efektif digunakan dalam proses pembelajaran biologi khususnya pada materi ajar jaringan hewan.

KESIMPULAN

Berdasarkan hasil penelitian dan pembahasan pada penelitian ini, maka diperoleh beberapa kesimpulan sebagai berikut: (1) Hasil belajar peserta didik pada mata pelajaran biologi dengan materi ajar jaringan hewan dengan perlakuan menggunakan bantuan aplikasi *quipper school* memperoleh peningkatan sebesar 23 yakni dari nilai rata-rata 51 menjadi 74 hal ini sesuai dengan kategori hasil belajar dimana pada interval nilai hasil belajar berada pada 72-77 dimana nilai tersebut berada pada kategori sedang. (2) Hasil belajar biologi siswa pada mata pelajaran biologi dengan materi ajar jaringan hewan dengan perlakuan menggunakan bantuan aplikasi *edmodo* memperoleh peningkatan sebesar 19,95 yakni nilai rata-rata 57,05 menjadi 77 hal ini sesuai dengan kategori hasil belajar dimana pada interval nilai hasil belajar berada pada 78-81 dimana nilai tersebut berada pada kategori sedang. (3) Hasilnya terdapat perbedaan yang cukup signifikansi antara hasil belajar siswa yang menggunakan aplikasi *quipper school* dengan aplikasi *edmodo* pada materi jaringan hewan SMA Negeri 11 Makassar, karena rata-rata hasil belajar biologi antara yang diberi perlakuan dengan menggunakan aplikasi *quipper school* dan menggunakan aplikasi *edmodo* memiliki perbedaan yang signifikan yaitu nilai rata-rata untuk aplikasi *quipper school* 74 sedangkan nilai rata-rata untuk aplikasi *edmodo* 77.

DAFTAR PUSTAKA

- Ariwibowo Agus. *Kedudukan dan Tujuan Pendidikan Islam di Sekolah*. www.elminaid.com, dalam google 2014.
- Arief, Sadiman. *Media Pendidikan*. Jakarta: Rajawali Press, 2010.
- Ariani dan Haryanto. *Pengembangan e-learning*. Yogyakarta: Dee Publish, 2013.
- Abdurrahman. *Panduan Praktis Memahami Penelitian (Bidang Sosial- Administrasi – Pendidikan)*. Bandung: Alfabeta, 2011.
- Arif Tiro Muhammad. *Dasar-Dasar Statistik*. Makassar: Andira Publisher Makassar, 2008.

- Bagus Andy dkk. *Penerapan Model Bermain Peran pada Materi Jaringan Hewan terhadap Aktifitas dan Hasil Belajar Siswa kelas VIII SMPN 1 Semen Kediri*. Jurnal Pendidikan. <http://www.jurnal.fkip.unj.ac.id>, 2017.
- Baharuddin H dan Wahyuni . *Teori Belajar dan Pembelajaran*. Yogyakarta: Ar-Ruzz Media, 2010.
- Djamarah Syaiful Bahri & Zain Aswan. *Strategi Belajar Mengajar*. Jakarta: Cet. III: PT. Rineka Cipta, 2006.
- Daryanto. *Media Pembelajaran*. Bandung: Satu Nusa, 2010.
- Indra. *Edmodo vs Quipper School*. www.scrib.com, dalam google 2017.
- Iswari Aspatan Ari. *Perbandingan Hasil Belajar Matematika Antara Siswa yang Diajar Menggunakan Model Pembelajaran Kooperatif Tipe TGT dengan Tipe jigsaw pada Siswa Kelas XI MA Madani Alauddin Paopao Kabupaten Gowa*. Skripsi Makassar: UIN Alauddin Makassar, 2015.
- Ilmiah. *Perbandingan Model Pembelajaran Discovery Learning (DL) dan Problem Based Learning (PBL) Berbasis Assesment For Learning (AFL) Terhadap Hasil Belajar Matematika Siswa Kelas VII SMP Al Mazaakhirah Baramuli Kab. Pinrang*. Skripsi Makassar: UIN Alauddin Makassar, 2016.
- Jihad dan Hariz Abdul. *Evaluasi Pembelajaran*. Yogyakarta: Multi Presindo, 2012.
- Jamil Suprihatiningrum. *Strategi Pembelajaran*. Yogyakarta: Ar-Ruzz Media, 2013.
- Jusniati. *Perbandingan Hasil Belajar Matematika Melalui Model Pembelajaran Quantum Thinker Dan Quantum Writer Pada Siswa VIII SMP IT Wahdah Islamiah Makassar*. Skripsi Makassar: Fakultas Tarbiyah Dan Keguruan UIN Alauddin Makassar, 2015.
- Kusuma Wirahadi. *Kelebihan dan Kekurangan Quipper School*. www.wirahadie.com, dalam google 2017.
- M, Dalyono. *Psikologi Pendidikan*. Jakarta: PT .Rinneka Cipta, 1997.
- Nurliyana. *Perbandingan Model Pembelajaran Course Review Horay (CRH) dan Model Pembelajaran Make A Match terhadap Hasil Belajar Matematika Siswa Kelas VII SMP Negeri 26 Makassar*. Skripsi Makassar: UIN Alauddin Makassar, 2015.
- Noor Juliansyah. *Metodologi Penelitian*. Jakarta: Kencana, 2013.
- Nurhayati. *Pemberdayaan E-Learning Sebagai Media Pembelajaran Ramah Lingkungan Jurnal Saintech” Vol. 05- No.01* <http://www.academia.edu> dalam google 2013.

Nagarajan dan Wiselin. *Online Education System*. <http://ipts.jrc.ec>, dalam google 2010.



UNIVERSITAS ISLAM NEGERI
ALAUDDIN
M A K A S S A R

RIWAYAT HIDUP PENULIS



Muhammad Murthadha lahir di Lekopa'dis sebagai anak ke-2 dari 3 bersaudara lahir pada tanggal 10 Februari 1995, dan merupakan buah kasih sayang dari pasangan Amiruddin, S.Pd. dan Sudarmi, S.Pd. Penulis pertama kali menempuh pendidikan di SDN 061 INPRES TIGAS dan tamat pada tahun 2007. Pada tahun yang sama penulis melanjutkan pendidikan di MTsN 1 Tinambung dan tamat pada tahun 2010. Penulis kemudian melanjutkan pendidikan di SMA Negeri 2 Majene dan lulus /

tamat pada tahun 2013. Pada tahun yang sama Penulis terdaftar sebagai mahasiswa Jurusan Pendidikan Biologi Fakultas Tarbiyah dan Keguruan Universitas Islam Negeri (UIN) Alauddin Makassar Program Sarjana Satu (S1) sampai sekarang berada pada semester 9 (Sembilan) yang bertempat di Samata. Penulis juga telah menyelesaikan kuliah kerja nyata Reguler (KKN-R) yang bertempat di Kelurahan Appanang Kec. Liliaraja Kab.Soppeng Agk.54.