

**GAMBARAN TINGKATPENGETAHUAN IBU HAMIL TRIMESTER III
TENTANG PERSALINAN SECTIO CAESAREA
DI RSKDIA PERTIWI
TAHUN 2016**



KARYA TULIS ILMIAH

**Diajukan Sebagai Salah Satu Syarat Meraih Gelar Ahli Madya Kebidanan
Jurusan Kebidanan Fakultas Kedokteran dan Ilmu Kesehatan
Universitas Islam Negeri Alauddin Makassar**

OLEH

A. INDRA DEWI
NIM : 70400113055

**JURUSAN KEBIDANAN
FAKULTAS KEDOKTERAN DAN ILMU KESEHATAN
UNIVERSITAS ISLAM NEGERI ALAUDDIN MAKASSAR
2017**

PERNYATAAN KEASLIAN KARYA TULIS ILMIAH

Mahasiswa yang bertanda tangan dibawah ini:

Nama : A. Indra Dewi
Nim : 70400113055
Tempat /Tanggal Lahir : Sinjai, 15 Mei 1995
Jurusan/Prodi : Kebidanan
Fakultas : Kedokteran dan Ilmu Kesehatan

Dengan penuh kesadaran, penyusun yang bertanda tangan dibawah ini menyatakan bahwa Karya Tulis Ilmiah (KTI) ini benar-benar adalah hasil karya penyusun sendiri. Jika dikemudian hari terbukti bahwa ini merupakan duplikat, tiruan, plagiat, atau dibuat oleh orang lain maka Karya Tulis Ilmiah dan gelar yang diperoleh karenanya batal demi hukum.

Samata, Agustus 2017

Penyusun



A. Indra Dewi

UNIVERSITAS ISLAM NEGERI
ALAUDDIN
M A K A S S A R

PENGESAHAN KARYA TULIS ILMIAH

Karya Tulis Ilmiah yang berjudul “Gambaran Tingkat Pengetahuan Ibu Hamil Trimester III tentang Persalinan *Sectio Caesarea* di Rskd Ibu dan Anak Pertiwi Makassar Tahun 2016”, yang disusun oleh **A. Indra Dewi**, NIM: 70400113055, mahasiswi Jurusan Kebidanan pada Fakultas Kedokteran dan Ilmu Kesehatan UIN Alauddin Makassar, telah diuji dan dipertahankan dalam ujian Karya Tulis Ilmiah yang diselenggarakan pada hari Selasa, 28 Maret 2017 M, dinyatakan telah dapat diterima sebagai salah satu syarat untuk memperoleh gelar Ahli Madya Kebidanan, Jurusan Kebidanan (dengan beberapa perbaikan).

Samata-Gowa, 29 Maret 2017 M

1 Rajab 1438 H

DEWAN PENGUJI :

Ketua : Dr. dr. H. Andi Armyn Nurdin, M.Sc (.....)

Sekretaris : Dr. Hj. Sitti Saleha, S.SiT., SKM., M.Keb (.....)

Pembimbing I : dr. Andi Tihardimanto, S. Ked., M.Kes (.....)

Penguji I : dr. Nadyah, M.Kes (.....)

Penguji II : Drs. Syamsul Bahri, Msi (.....)

UNIVERSITAS ISLAM NEGERI
ALAUDDIN
M A K A S S A R



Dr. dr. H. Andi Armyn Nurdin, M.Sc
NIP.19550203 198312 1 001

KATA PENGANTAR

بِسْمِ اللَّهِ الرَّحْمَنِ الرَّحِيمِ

Assalamu'alaikum Warahmatullahi Wabarakatuh.

Puji syukur penulis panjatkan kehadirat Allah swt., Tuhan semesta alam yang menjadikan bumi sebagai hamparan dan langit sebagai atap dengan segala kesempurnaan rahmat dan rezeki dariNya. Salawat dan salam kita haturkan kepada junjungan Nabi besar Muhammad saw., yang diutus oleh Allah swt untuk membawa pencerahan kepada umat manusia dan menjadi suritauladan bagi kaumnya. Sehingga penulis dapat menyusun proposal ini dengan judul “*Gambaran Tingkat Pengetahuan Ibu Hamil Trimester III Tentang Persalinan Sectio Caesarea*”.

Penulisan karya tulis ilmiah ini dimaksudkan untuk memenuhi salah satu syarat guna memperoleh gelar Ahli Madya Jurusan Kebidanan Fakultas Kedokteran dan Ilmu Kesehatan Universitas Islam Negeri Alauddin Makassar. Di samping itu, karya tulis ilmiah ini juga diharapkan dapat memberi manfaat dan menambah wawasan bagi setiap individu yang membacanya. Namun demikian, kesempurnaan bukanlah milik insan, penulis menyadari keterbatasan dalam penyusunan proposal ini.

Selama penyusunan karya tulis ini, tidak dapat lepas dari bimbingan, dorongan dan bantuan baik material maupun spiritual dari berbagai pihak, oleh karena itu perkenankanlah penulis menghanturkan ucapan terimakasih dan penghargaan yang setinggi-tingginya kepada:

1. Bapak Prof. Dr. H. A. Qadir Gassing HT, M.S, selaku Rektor Universitas Islam Negeri (UIN) Alauddin Makassar.
2. Bapak Dr. dr. Andi Armyn Nurdin, M.Sc., selaku Dekan Fakultas Kedokteran dan Ilmu Kesehatan UIN Alauddin Makassar.
3. Ibu Hj. Sitti Saleha, S.SiT., SKM, M.Keb., selaku Ketua Jurusan Kebidanan Fakultas Kedokteran dan Ilmu Kesehatan Universitas Islam Negeri Alauddin Makassar.
4. Ibu Firdayanti, S.ST, M.Keb., selaku Sekertaris Jurusan Kebidanan Fakultas Kedokteran dan Ilmu Kesehatan Universitas Islam Negeri Alauddin Makassar.
5. Bapak dr. A. Tihardimanto K, M.Kes., sebagai dosen pembimbing yang telah memberikan pengarahan, bimbingan, saran yang berguna selama proses penyelesaian karya tulis ini.
6. Ibu dr. Nadyah Haruna, M.kes., selaku dosen penguji I yang telah banyak memberikan masukan, saran dan juga pengarahan untuk penyusunan karya tulis ini.
7. Bapak Drs. Syamsul Bahri, Msi., selaku dosen penguji II yang telah memberikan masukan, saran dan juga pengarahan khususnya di bidang keagamaan untuk penyusunan karya tulis ini.
8. Seluruh dosen dan staf Jurusan Kebidanan Fakultas Kedokteran dan Ilmu Kesehatan Universitas Islam Negeri Alauddin Makassar yang telah memberikan bekal dan ilmu pengetahuan yang bermanfaat bagi penulis.

9. Badan koordinasi penanaman modal dan daerah yang telah memberikan izin dan rekomendasi penelitian kepada penulis.
10. Seluruh staf administrasi dan petugas kesehatan di RSKDIA Pertiwi yang telah memberikan bantuan moril bagi penulis dalam proses penyusunan karya tulis ilmiah ini.
11. Orang tuaku, Ayahanda Alm. A. M. Faisal dan Ibunda Almh. St. Sariati. Terima kasih atas doa, dukungan, dan ridhonya yang selalu diberikan. Semoga bisa membuat bapak dan ibu bangga.
12. Saudara dan saudariku, terima kasih atas doa, dukungan dan partisipasinya yang selalu diberikan. Semoga ke depannya mampu kalian bangga.
13. Teman – teman seperjuangan angkatan 2013, terima kasih atas doa, dukungan dan partisipasinya yang selalu diberikan. Semoga ke depannya kita tetap saling merangkul menjemput kesuksesan itu.

Semoga semua bantuan, bimbingan, doa, dukungan dan semangat yang telah diberikan kepada penulis tersebut mendapat balasan dari Allah SWT. Akhir kata, semoga karya tulis ini dapat memberikan manfaat bagi pembaca dan menjadi pijakan bagi penulis untuk berkarya yang lebih baik lagi di masa yang akan datang.

Wassalamu' alaikum Warahmatullahi Wabarakatuh.

Makassar, 25 Agustus 2016

Penulis,

A. INDRA DEWI
NIM. 70400113055

DAFTAR ISI

| | |
|--|------|
| SAMPUL | i |
| LEMBAR PENGESAHAN | ii |
| LEMBAR PERSETUJUAN KARYA TULIS ILMIAH | iii |
| LEMBAR KEASLIAN KARYA TULIS ILMIAH | iv |
| ABSTRAK | v |
| ABSTRACT | vi |
| KATA PENGANTAR | vii |
| DAFTAR ISI | x |
| DAFTAR TABEL | xiii |
| DAFTAR GAMBAR | xv |
| BAB I. PENDAHULUAN | 1-6 |
| A. Latar Belakang | 1 |
| B. Rumusan Masalah | 5 |
| C. Tujuan Penelitian | 5 |
| D. Manfaat Penelitian | 6 |
| BAB II. TINJAUAN TEORI | 7-36 |
| 1. Konsep Dasar Pengetahuan | 7 |
| A. Pengertian Pengetahuan | 7 |
| B. Sumber-Sumber Pengetahuan | 8 |
| C. Pengukuran Pengetahuan | 9 |
| D. Faktor-faktor yang mempengaruhi Pengetahuan | 10 |
| 2. Konsep Dasar Persalinan | 10 |
| A. Pengertian Persalinan | 10 |
| B. Macam-macam Persalinan | 11 |
| C. Faktor-faktor yang mempengaruhi persalinan | 11 |
| D. Tahapan persalinan | 12 |
| 3. Konsep Dasar <i>Sectio Caesarea</i> | 13 |
| A. Pengertian <i>Sectio Caesarea</i> | 13 |
| B. Jenis-jenis <i>Sectio Caesarea</i> | 16 |

| | | |
|-----------------|---|--------------|
| C. | Indikasi <i>Sectio Caesarea</i> | 16 |
| D. | Kontra Indikasi <i>Sectio Caesarea</i> | 21 |
| E. | Syarat <i>Sectio Caesarea</i> | 22 |
| F. | Teknik <i>Sectio Caesarea</i> | 22 |
| G. | Komplikasi yang dapat timbul | 24 |
| H. | Faktor-faktor resiko persalinan <i>Sectio Caesarea</i> | 24 |
| I. | Perawatan Post <i>Sectio Caesarea</i> | 30 |
| J. | Penyembuhan Pasca <i>Sectio Caesarea</i> | 33 |
| 4. | Kerangka Konsep | 34 |
| 1. | Dasar Pemikiran Variabel yang diteliti | 34 |
| 2. | Bagan Kerangka Konsep | 35 |
| 3. | Definisi Operasional dan Kerangka Objektif | 36 |
| BAB III. | METODE PENELITIAN | 37-40 |
| A. | Jenis Penelitian | 37 |
| B. | Lokasi dan Waktu Penelitian | 37 |
| C. | Populasi dan Sampel | 37 |
| D. | Teknik Pengambilan Sampel | 39 |
| E. | Pengumpulan Data | 39 |
| F. | Pengolahan dan Penyajian Data | 39 |
| G. | Etika Penelitian | 40 |
| BAB IV. | HASIL PENELITIAN DAN PEMBAHASAN | 42-70 |
| A. | Hasil Penelitian | 42 |
| 1. | Karakteristik Responden | 42 |
| 2. | Hasil Penelitian | 46 |
| a. | Pengetahuan Ibu Hamil mengenai Persalinan dan Jenis Persalinan..... | 47 |
| b. | Pengetahuan Ibu Hamil tentang Indikasi Kelahiran <i>Sectio Caesarea</i> ... | 48 |
| c. | Pengetahuan Ibu Hamil tentang Kontra Indikasi Kelahiran <i>Sectio Caesarea</i> | 48 |
| d. | Pengetahuan Ibu Hamil tentang Komplikasi Kelahiran <i>Sectio Caesarea</i> | 49 |
| e. | Pengetahuan Ibu Hamil tentang Faktor Resiko Kelahiran <i>Sectio Caesarea</i> | 50 |

| | | |
|-----------------------|---|--------------|
| f. | Pengetahuan Ibu Hamil tentang Perawatan Pasca Kelahiran <i>Sectio Caesarea</i> | 51 |
| g. | Pengetahuan Ibu Hamil tentang Penyembuhan Pasca Kelahiran <i>Sectio Caesarea</i> | 52 |
| B. | Pembahasan | 53-70 |
| a. | Pengetahuan Ibu Hamil mengenai Persalinan dan Jenis Persalinan..... | 53 |
| b. | Pengetahuan Ibu Hamil tentang Indikasi Kelahiran <i>Sectio Caesarea</i> ... | 57 |
| c. | Pengetahuan Ibu Hamil tentang Kontra Indikasi Kelahiran <i>Sectio Caesarea</i> | 60 |
| d. | Pengetahuan Ibu Hamil tentang Komplikasi Kelahiran <i>Sectio Caesarea</i> | 62 |
| e. | Pengetahuan Ibu Hamil tentang Faktor Resiko Kelahiran <i>Sectio Caesarea</i> | 65 |
| f. | Pengetahuan Ibu Hamil tentang Perawatan Pasca Kelahiran <i>Sectio Caesarea</i> | 68 |
| g. | Pengetahuan Ibu Hamil tentang Penyembuhan Pasca Kelahiran <i>Sectio Caesarea</i> | 70 |
| BAB V. | PENUTUP | 74-76 |
| A. | Kesimpulan | 74 |
| B. | Saran | 75 |
| DAFTAR PUSTAKA | | 80 |
| LAMPIRAN | | |

DAFTAR GAMBAR

| | |
|---|----|
| Gambar 4.1 Karakteristik Responden Berdasarkan Umur | 43 |
| Gambar 4.2 Karakteristik Responden Berdasarkan Pendidikan | 44 |
| Gambar 4.3 Karakteristik Responden Berdasarkan Pekerjaan | 45 |
| Gambar 4.4 Karakteristik Responden Berdasarkan Usia Kehamilan | 46 |



DAFTAR TABEL

| | |
|---|----|
| Tabel 4.1 : Karakteristik Responden Berdasarkan Umur di RSKDIA Pertiwi Makassar Tahun 2016 | 43 |
| Tabel 4.2 : Karakteristik Responden Berdasarkan Pendidikan di RSKDIA Pertiwi Makassar Tahun 2016 | 44 |
| Tabel 4.3 : Karakteristik Responden Berdasarkan Pekerjaan di RSKDIA Pertiwi Makassar Tahun 2016 | 45 |
| Tabel 4.4 : Karakteristik Responden Berdasarkan Usia Kehamilan di RSKDIA Pertiwi Makassar Tahun 2016 | 46 |
| Tabel 4.5 : Distribusi Frekuensi Pengetahuan mengenai Persalinan dan Jenis Persalinan di RSKDIA Pertiwi Makassar Tahun 2016 | 47 |
| Tabel 4.6 : Distribusi Frekuensi Pengetahuan tentang Indikasi Kelahiran <i>Sectio Caesarea</i> di RSKDIA Pertiwi Makassar Tahun 2016 | 48 |
| Tabel 4.7 : Distribusi Frekuensi Pengetahuan Responden tentang Kontra Indikasi Kelahiran <i>Sectio Caesarea</i> di RSKDIA Pertiwi Makassar Tahun 2016 | 49 |
| Tabel 4.8 : Distribusi Frekuensi Pengetahuan Responden tentang Komplikasi Kelahiran <i>Sectio Caesarea</i> di RSKDIA Pertiwi Makassar | 50 |
| Tabel 4.9 : Distribusi Frekuensi Pengetahuan Responden tentang Faktor Resiko Kelahiran <i>Sectio Caesarea</i> di RSKDIA Pertiwi Makassar | 51 |
| Tabel 4.10: Distribusi Frekuensi Pengetahuan Responden tentang Perawatan Pasca Kelahiran <i>Sectio Caesarea</i> di RSKDIA Pertiwi Makassar ... | 52 |
| Tabel 4.11: Distribusi Frekuensi Pengetahuan Responden tentang | |

Penyembuhan Pasca Kelahiran *Sectio Caesarea* di RSKDIA

Pertiwi Makassar 53



ABSTRAK

Nama : A. Indra Dewi
NIM : 70400113055
Pembimbing : dr. A. Tihardimanto, M.Kes
Judul : **Gambaran Tingkat Pengetahuan Ibu Hamil Trimester III
Tentang Persalinan *Sectio Caesarea* Di RS. Khusus Daerah Ibu
dan Anak Pertiwi**

Sectio Caesarea di definisikan sebagai lahirnya janin melalui insisi di dinding abdomen (*laparatomi*) dan dinding uterus atau *histerektomi*.

Penelitian ini bertujuan untuk mengetahui gambaran tingkat pengetahuan ibu hamil trimester III tentang persalinan *sectio caesarea* (dilaksanakan pada tanggal 26 Oktober sampai 28 November 2016). Jenis penelitian ini adalah penelitian deskriptif dengan populasi 90 dan diperoleh 73 sampel yang ditentukan secara *accidental sampling* dengan menggunakan data primer. Hasil penelitian menunjukkan bahwa responden yang memiliki pengetahuan baik tentang pengetahuan persalinan *sectio caesarea* diperoleh hasil yang baik sebanyak 35 responden (48%), pengetahuan ibu hamil tentang indikasi persalinan *sectio caesarea* diperoleh hasil yang kurang sebanyak 30 responden (41%), pengetahuan ibu hamil tentang kontra indikasi persalinan *sectio caesarea* diperoleh hasil yang cukup sebanyak 41 responden (56%), pengetahuan ibu hamil tentang komplikasi persalinan *sectio caesarea* diperoleh hasil yang kurang sebanyak 36 responden (49%), pengetahuan ibu hamil tentang faktor resiko persalinan *sectio caesarea* diperoleh hasil yang baik sebanyak 35 responden (48%), pengetahuan ibu hamil tentang perawatan pasca persalinan *sectio caesarea* diperoleh hasil yang kurang sebanyak 30 responden (41%), pengetahuan ibu hamil tentang penyembuhan pasca persalinan *sectio caesarea* diperoleh hasil yang kurang sebanyak 37 responden (51%).

Kata Kunci : Pengetahuan, Ibu hamil, *Sectio Caesarea*

BAB I

PENDAHULUAN

A. Latar Belakang

Melahirkan merupakan puncak peristiwa dari serangkaian proses kehamilan. Oleh karena itu, banyak wanita hamil merasa khawatir, cemas dan gelisah menanti saat proses kelahiran tiba. Setiap wanita menginginkan sebuah persalinan yang berjalan lancar dan dapat melahirkan bayi dengan sempurna (Veibymiaty Sumelung, 2014:2). Ada dua cara persalinan yaitu persalinan pervaginam dan persalinan dengan operasi sesar dapat di sebut juga dengan bedah sesar atau *sectio caesarea*. Persalinan bisa saja berjalan secara normal, namun tidak jarang proses persalinan mengalami hambatan dan harus dilakukan dengan operasi (Salfariani, 2012:7).

Persalinan seksio sesar (bahasa inggris: *caesarea section* atau *cesarean section* dalam bahasa Inggris-Amerika), disebut juga *e-section* (disingkat dengan *cx*) adalah proses persalinan melalui pembedahan di mana irisan dilakukan di perut ibu (*laparotomi*) dan rahim (*histerektomi*) untuk mengeluarkan bayi. Di mana seksio sesar umumnya dilakukan ketika proses persalinan normal melalui vagina tidak memungkinkan karena berisiko komplikasi medis lainnya, ada beberapa indikasi untuk dilakukan tindakan *sectio caesarea* adalah gawat janin,

disproporsi sepalovelvik, persalinan tidak maju, plasenta previa, prolapsus tali pusat, mal presentase janin/ letak lintang.

Persalinan dengan *sectio caesarea* berisiko kematian 25 kali lebih besar dan berisiko infeksi 80 kali lebih tinggi dibanding persalinan pervaginam. Selain risiko dari tindakan, *sectio caesarea* sendiri berpengaruh terhadap kehamilan berikutnya karena persalinan dengan riwayat bekas *sectio caesarea* merupakan persalinan yang berisiko tinggi.

Meningkatnya angka kejadian *sectio caesarea* pada waktu sekarang ini justru antara lain disebabkan karena berkembangnya indikasi dan makin kecilnya risiko dan mortalitas pada *sectio caesraea*. Menurut Diktum dan Cragin (1916) dalam buku (Sarwono Prawihardjo, 2011:614) bahwa sekali dilakukan seksio sesar selanjutnya persalinan harus dilakukan dengan seksio sesar ulang. Pada orang dewasa atau ibu yang akan melahirkan ingin sekali melahirkan secara normal. Hal ini dapat dilihat dari besar bayi, kegawatan janin, kelainan letak janin atau juga bisa dilihat dari usia ibu melahirkan pertama kali berumur diatas 35 tahun, ukuran lingkaran panggul dan mempunyai riwayat operasi *seksio caesarea* sebelumnya. Jarak persalinan yang pendek akan meningkatkan risiko terhadap ibu dan anak. Hal ini disebabkan karena bentuk dan fungsi organ reproduksi belum kembali dengan sempurna sehingga fungsinya akan terganggu apabila terjadi kehamilan dan persalinan kembali. Jarak antara dua persalinan yang terlalu dekat menyebabkan bayi berat lahir rendah (BBLR), kelahiran preterm dan lahir mati, yang mempengaruhi proses persalinan dari faktor bayi. Wanita yang dilaporkan

bertahan hidup setelah menjalani operasi *sectio cesarea* pertama kali adalah pada abad ke 19. Setelah itu angka kelahiran *sectio cesarea* meningkat secara drastis, terutama di akhir abad ke-20. Selama periode ini terjadi penurunan angka kematian ibu dari 100% menjadi 2%. Menurut World Health Organization (WHO), standar rata-rata *sectio cesarea* di sebuah negara adalah sekitar 5-15%. Di rumah sakit pemerintah rata-rata 11% sementara di rumah sakit swasta bisa lebih dari 30%. Sedang permintaan *sectio cesarea* di sejumlah negara berkembang melonjak pesat. Hal ini terbukti dengan meningkatnya angka *sectio cesarea* dalam kurun waktu 20 tahun terakhir di Indonesia dari 5% menjadi 20% pada tahun 2010 (Depkes, 2012) dalam jurnal (Dwi Hastuti, 2015). Pada tahun 70-an permintaan *sectio cesarea* adalah sebesar 5%, di tahun 80-an seksio sesarea meningkat cepat. Di tahun 90-an dilaporkan di dunia ini wanita melahirkan dengan seksio sesarea meningkat 4 kali dibanding 30 tahun sebelumnya (Sarwono, 2010: 615). Penyebabnya multifaktorial, termasuk diantaranya meningkatnya indikasi seksio sesarea ulang pada kehamilan ulang dengan parut uterus. Kini lebih dari 50% ibu hamil menginginkan operasi *sectio cesarea* (Judhita, 2009:97) dalam jurnal (Anggy Afriani, 2013). Angka *sectio cesarea* terus meningkat dari insidensi 3 hingga 4 persen 15 tahun yang lampau, sampai insidensi 10 hingga 15 persen sekarang ini. Menurut WHO tahun 2012 angka kejadian seksio sesarea semakin meningkat menjadi 39,3%. Berdasarkan data riset kesehatan dasar tahun 2013 menunjukkan kelahiran dengan bedah *Sectio Caesarea* di Indonesia sebesar 9,8%

Data yang didapatkan dari dinas kesehatan Provinsi Sulawesi Selatan tahun 2009 di temukan 4.035 kasus *sectio caesarea* dan meningkat pada tahun 2010 menjadi 8.366 kasus. Data yang didapatkan dari tahun ke tahun angka kejadian seksio sesar terus meningkat, penyebab meningkatnya yaitu adanya komplikasi *Cephalopelvik Disproportion/* CPD (ukuran lingkaran panggul tidak sesuai dengan ukuran lingkaran kepala janin), riwayat seksio sesarea, distosia persalinan dan gawat janin. Berdasarkan data dari rekam medik di RSKDIA Pertiwi Makassar pada tahun 2013, jumlah persalinan normal sebanyak 2646 orang (67,44%), persalinan *sectio caesarea* sebanyak 1181 orang (30,10%), persalinan bokong 52 orang (1,32%), dan persalinan vakum sebanyak 44 orang (1,12%). Sedangkan pada tahun 2014, jumlah persalinan normal 3081 orang (67,63%), persalinan *sectio caesarea* sebanyak 1351 orang (29,65%), persalinan bokong 63 orang (1,38%), dan persalinan vakum sebanyak 60 orang (1,31%). Dan pada tahun 2015, jumlah persalinan normal 3162 orang (73,34%), persalinan *sectio caesarea* sebanyak 1081 orang (25,07%), persalinan bokong 33 orang (0,76%), dan persalinan vakum sebanyak 35 orang (0,81%). Dari data diatas dapat dilihat bahwa jumlah persalinan seksio sesar di RSKDIA Pertiwi Makassar meningkat.

Melihat permasalahan di atas maka salah satu cara untuk ibu hamil tahu tentang operasi *sectio caesarea* dengan cara memberikan informasi kesehatan atau memberikan informasi dan edukasi, tentang bagaimana operasi *sectio caesarea* dan pengetahuan tentang operasi *sectio caesarea*, bisa dengan

menggunakan brosur, media massa atau leaflet. Pemberian informasi dan edukasi diberikan agar ibu hamil dan keluarga bisa mengerti betapa pentingnya mengetahui operasi seksio sesar itu sendiri. Untuk itu peneliti tertarik untuk mengambil judul ” Gambaran tingkat pengetahuan ibu hamil tentang persalinan *sectio caesarea* di rumah sakit ibu dan anak pertiwi tahun 2016”.

B. Rumusan Masalah

Bagaimanakah “Gambaran tingkat pengetahuan ibu hamil tentang persalinan *sectio caesarea* di rumah sakit ibu dan anak pertiwi tahun 2016”?

C. Tujuan Penelitian

1. Tujuan Umum

Memperoleh gambaran tingkat pengetahuan ibu hamil tentang persalinan *sectio caesarea* di rumah sakit ibu dan anak pertiwi tahun 2016

2. Tujuan Khusus

- 1) Mengetahui pengetahuan ibu hamil tentang indikasi dari *sectio caesarea*
- 2) Mengetahui pengetahuan ibu hamil tentang kontraindikasi *sectio caesarea*
- 3) Mengetahui pengetahuan ibu hamil tentang komplikasi yang dapat timbul dari persalinan *sectio caesarea*
- 4) Mengetahui pengetahuan ibu hamil tentang faktor risiko *sectio caesarea*
- 5) Mengetahui pengetahuan ibu hamil tentang perawatan pasca persalinan *sectio caesarea*

- 6) Mengetahui pengetahuan ibu hamil tentang penyembuhan setelah operasi *sectio caesarea*

D. Manfaat Penelitian

1. Manfaat Praktis

Sebagai salah satu sumber informasi bagi penentu kebijakan dan pelaksanaan program baik di Departemen Kesehatan maupun pihak RSKDIA Pertiwi Makassar

2. Manfaat Ilmiah

Memberikan informasi ilmiah tentang risiko yang ditimbulkan dari persalinan *sectio caesarea* pada ibu hamil.

3. Manfaat bagi Peneliti

- a. Sebagai salah satu persyaratan dalam menyelesaikan ujian akhir dijenjang pendidikan program Diploma Tiga Kebidanan UIN Alauddin Makassar
- b. Sebagai pengalaman berharga bagi peneliti dalam rangka pengembangan ilmu pengetahuan khususnya tentang *sectio caesarea*.

BAB II

TINJAUAN TEORI

1. Konsep Dasar Pengetahuan

A. Pengertian Pengetahuan

Menurut Notoatmodjo (2003) dalam buku Budiman (2013), Pengetahuan adalah hasil dari tahu, dan ini terjadi setelah orang melakukan penginderaan terhadap suatu objek tertentu. Pengetahuan atau kognitif merupakan domain yang sangat penting untuk terbentuknya perilaku. Pengetahuan merupakan penginderaan manusia atau hasil tahu seseorang terhadap objek melalui indera yang dimilikinya (mata, hidung, telinga, dan lain sebagainya).

Tingkat pengetahuan terdiri atas 6 (enam) tingkatan pengetahuan yang dicakup dalam domain kognitif, yaitu:

a. Tahu (*know*)

Tahu diartikan sebagai mengingat suatu materi yang telah dipelajari sebelumnya. Termasuk ke dalam pengetahuan tingkat ini adalah mengingat kembali (*recall*) sesuatu spesifik dari keseluruhan bahan yang dipelajari atau rangsangan yang telah diterima.

b. Memahami (*comprehension*)

Memahami diartikan sebagai suatu kemampuan untuk menjelaskan secara benar tentang objek yang diketahui dan dapat menginterpretasikan materi tersebut secara benar. Seseorang yang telah paham terhadap objek

atau materi harus dapat menjelaskan, menyebutkan contoh, menyimpulkan, meramalkan dan sebagainya terhadap objek yang dipelajari.

c. Aplikasi (*aplication*)

Aplikasi diartikan sebagai kemampuan untuk menggunakan materi yang telah dipelajari pada situasi atau kondisi real (sebenarnya).

d. Analisis (*analysis*)

Analisis adalah suatu kemampuan untuk menjabarkan materi atau suatu objek kedalam komponen-komponen, tetapi masih didalam satu struktur organisasi dan masih ada kaitannya satu sama lain. Kemampuan analisis dapat dilihat dari penggunaan kata kerja, seperti dapat menggambarkan (membuat bagan), membedakan, memisahkan, mengelompokkan dan sebagainya.

e. Sintetis (*synthesis*)

Sintetis menunjuk kepada suatu kemampuan untuk meletakkan atau menghubungkan bagian-bagian didalam suatu bentuk keseluruhan yang baru.

f. Evaluasi (*evaluation*)

Evaluasi ini berkaitan dengan kemampuan untuk melakukan justifikasi atau penilaian terhadap suatu materi atau objek.

B. Sumber – Sumber Pengetahuan

- a. Sumber pertama yaitu kepercayaan berdasar tradisi, adat dan agama, adalah berupa nilai-nilai warisan nenek moyang. Sumber ini biasanya

berbentuk norma-norma dan kaidah-kaidah baku yang berlaku didalam kehidupan sehari-hari.

- b. Sumber kedua yaitu pengetahuan yang berdasarkan pada otoritas kesaksian orang lain, juga masih diwarnai oleh kepercayaan. Pihak-pihak pemegang otoritas kebenaran pengetahuan yang dapat dipercayai adalah orang tua, guru, ulama, orang yang dituakan, dan sebagainya.
- c. Sumber ketiga yaitu pengalaman indrawi. Bagi manusia pengalaman indriawi adalah alat vital penyelenggaraan kebutuhan hidup sehari-hari. Dengan mata, telinga, hidung, lidah, dan kulit, orang bisa menyaksikan secara langsung dan bisa pula melakukan kegiatan hidup.
- d. Sumber keempat yaitu akal pikiran. Berbeda dengan panca indera, akal pikiran memiliki sifat lebih rohani.
- e. Sumber kelima yaitu intuisi. Pengetahuan yang bersumber dari intuisi merupakan pengalaman batin yang bersifat langsung. Artinya, tanpa melalui sentuhan indera maupun olahan akal pikiran, ketika dengan serta merta seseorang memutuskan untuk berbuat atau tidak berbuat dengan tanpa alasan yang jelas, maka ia berada didalam pengetahuan yang intuitif.

C. Pengukuran Pengetahuan

Pengukuran pengetahuan dapat dilakukan dengan wawancara atau angket dengan menanyakan tentang isi materi yang ingin diukur dari objek penelitian atau responden (Budiman, 2013). Tes yang digunakan adalah pilihan ganda (*multiple choice*) terdiri dari suatu keterangan atau pemberitahuan tentang suatu pengertian yang belum lengkap. Untuk

melengkapinya harus memilih salah satu dari beberapa atau alternative (*options*) yang telah disediakan. Option ini terdiri atas satu jawaban benar yaitu kunci jawaban benar dan beberapa pengecoh (*distractor*) (Budiman, 2013).

Cara mengolah skornya dapat digunakan sistem “tanpa denda” dengan menggunakan yaitu : $S=R$

Keterangan : S : Skor yang diperoleh

R : Jawaban yang benar (Arikunto, S.2006).

D. Faktor- faktor yang mempengaruhi pengetahuan

Ada beberapa faktor yang mempengaruhi pengetahuan seseorang antara lain :

- a. Pendidikan
- b. Pengalaman
- c. Usia
- d. Informasi

2. Konsep Dasar Persalinan

A. Pengertian Persalinan

1. Persalinan merupakan kejadian fisiologi yang normal dialami oleh seorang ibu berupa pengeluaran hasil konsepsi yang hidup didalam uterus melalui vagina ke dunia luar.
2. Persalinan/partus adalah suatu proses pengeluaran hasil konsepsi (janin dan uri) yang dapat hidup dari dalam uterus melalui vagina ke dunia luar (Frisca Tresnawati, 2012)

3. Persalinan adalah serangkaian kejadian yang berakhir dengan pengeluaran bayi yang cukup bulan atau hampir cukup bulan disusul dengan pengeluaran plasenta dan selaput janin dari tubuh ibu (Ina Kuswanti, Fitria Melani. 2013:1)

B. Macam-macam persalinan

- 1) Persalinan spontan

Yaitu seluruh proses persalinan janin yang cukup bulan (37-40 minggu) yang berlangsung dengan kekuatan ibu sendiri dan melalui jalan lahir tanpa bantuan alat dan tidak melukai ibu serta bayinya.

- 2) Persalinan buatan

Yaitu proses persalinan yang dilakukan dengan bantuan tenaga dari luar, misalnya: vacum ekstraksi, forceps, sectio caesarea untuk mengeluarkan janin karena terjadi kesulitan saat persalinan.

- 3) Persalinan anjuran

Yaitu proses persalinan yang dilakukan melalui kekuatan yang diperoleh dari luar dengan jalan rangsangan. Untuk merangsang tanda awal persalinan seperti kontraksi maka perlu diberikan perangsang induksi atau prostaglandin.

C. Faktor-faktor yang mempengaruhi persalinan

1. Power (kekuatan/tenaga)

Merupakan tenaga atau kekuatan yang bersal dari proses kontraksi, retraksi pada otot rahim ibu dan kontraksi otot bagian perut maupun diafragma saat ibu mengejan.

2. Pasage

Janin yang akan dilahirkan harus melalui rongga panggul, serviks dan vagina. Agar dapat keluar, bayi harus mampu mengatasi tekanan yang ditimbulkan oleh struktur panggul.

3. Passenger (janin dan plasenta)

Merupakan jalan lahir bagi bayi yang diawali dengan keluarnya kepala bayi serta diikuti dengan keluarnya plasenta. Janin yang bergerak melewati jalan lahir diakibatkan interaksi dari beberapa faktor, yaitu ukuran janin, presentasi janin, letak janin, plasenta, dan air ketuban.

D. Tahapan persalinan

Tahapan persalinan dibagi menjadi 4 bagian:

1) Kala I

Yaitu kala pembukaan yang berlangsung mulai dari pembukaan 0 cm sampai dengan pembukaan 10 cm (lengkap).

2) Kala II

Kala ini juga disebut kala pengeluaran. Kala ini dimulai dari pembukaan lengkap sampai lahirnya janin.

3) Kala III

Disebut juga kala uri/ pelepasan plasenta. Biasanya plasenta akan terlepas dalam waktu 6 sampai 15 menit setelah bayi lahir dan keluar spontan atau dengan tekanan pada fundus uteri.

4) Kala IV

Kala pengawasan selama 1-2 jam setelah bayi dan uri lahir untuk mengamati keadaan ibu terutama terhadap bahaya perdarahan postpartum.

3. Konsep Dasar *Sectio Caesarea*

A. Pengertian *sectio caesarea*

Sectio caesarea adalah suatu persalinan buatan dimana janin dilahirkan melalui suatu insisi pada dinding perut dan dinding rahim dengan syarat dinding dalam keadaan utuh serta berat janin diatas 500 gram.

Sectio caesarea adalah suatu cara melahirkan janin dengan membuat sayatan pada dinding uterus melalui dinding perut atau vagina atau *sectio caesarea* adalah suatu *histeretomia* untuk melahirkan janin dalam rahim adalah persalinan dengan *laparotomi* dan *histerektomi* (Thomas Rabe, 2003:163)

Dari pengertian diatas dapat disimpulkan bahwa *sectio caesarea* merupakan pembedahan pada dinding rahim dan dinding uterus untuk melahirkan janin diatas 500 gram.

Persalinan dengan bedah sesar bisa menyelamatkan ibu dan bayi saat terjadi komplikasi persalinan. Pegangan hidup umat Islam di dunia ini adalah Al-Qur'an dan Al-Hadist.

Sebagaimana Allah SWT berfirman dalam Q.S Al Baqarah /2 :173

إِنَّمَا حَرَّمَ عَلَيْكُمُ الْمَيْتَةَ وَالْدَّمَ وَلَحْمَ الْخِنْزِيرِ وَمَا أُهْلَ بِهِ لِغَيْرِ اللَّهِ فَمَنْ اضْطُرَّ غَيْرَ
بَاغٍ وَلَا عَادٍ فَلَا إِثْمَ عَلَيْهِ إِنَّ اللَّهَ غَفُورٌ رَحِيمٌ ﴿١٧٣﴾

Terjemahnya:

Sesungguhnya Allah Hanya mengharamkan bagimu bangkai, darah, daging babi, dan binatang yang (ketika disembelih) disebut (nama) selain Allah tetapi barangsiapa dalam keadaan terpaksa (memakannya) sedang dia tidak menginginkannya dan tidak (pula) melampaui batas, Maka tidak ada dosa baginya. Sesungguhnya Allah Maha Pengampun lagi Maha Penyayang (Departemen Agama RI,2010).

Ayat ini menegaskan bahwa menjalani sebuah persalinan seksio sesar saat tidak dapat menjalani persalinan normal diperbolehkan bahkan wajib dilakukan, karena dapat menyelamatkan nyawa ibu dan bayinya dari kebinasaan dan lebih diutamakan dan merupakan suatu kewajiban. Termasuk dalam hal persalinan, tidak dapat dipaksa melalui vagina bilamana kondisi ibu tidak memungkinkan untuk persalinan normal atau hal yang berakibat fatal bagi ibu dan janinnya. Kasih sayang Allah SWT melimpah kepada makhluk sehingga Dia selalu menghendaki kemudahan buat manusia. Dia tidak menetapkan sesuatu yang menyulitkan mereka, dan karena itu pula larangan di atas dikecualikan oleh bunyi kelanjutan ayat: Tetapi, barang siapa dalam keadaan terpaksa memakannya sedang ia tidak menginginkannya dan tidak pula melampaui batas, maka tidak ada dosa baginya. Keadaan terpaksa adalah keadaan yang di duga dapat mengakibatkan kematian (Tafsir Al Mishbah:462).

Sebagaimana Allah SWT berfirman dalam Q.S An Nahl /16: 78

وَاللّٰهُ اَخْرَجَكُم مِّنْ بُطُونِ اُمَّهَاتِكُمْ لَا تَعْلَمُونَ شَيْئًا وَجَعَلَ لَكُمُ السَّمْعَ وَالْاَبْصَارَ
وَالْاَفْئِدَةَ لَعَلَّكُمْ تَشْكُرُونَ ﴿٧٨﴾

Terjemahnya:

Dan Allah mengeluarkan kamu dari perut ibumu dalam keadaan tidak mengetahui sesuatupun, dan dia memberi kamu pendengaran, penglihatan dan hati, agar kamu bersyukur (Departemen Agama RI, tahun 2010)

Ayat tersebut sangat jelas bahwa Allah memiliki cara diluar dugaan dari makhlukNya untuk hal yang sangat luar biasa yaitu kelahiran seorang bayi yang dapat dilakukan dengan persalinan *sectio caesarea*. Ayat ini menyatakan: Dan sebagaimana Allah mengeluarkan kamu berdasar kuasa dan ilmu-Nya dari perut ibu-ibu kamu sedang tadinya kamu tidak wujud, demikian juga dia dapat mengeluarkan kamu dari perut bumi dan menghidupkan kamu kembali. Ketika Dia mengeluarkan kamu dari perut ibu kamu, kamu semua dalam keadaan tidak mengetahui sesuatupun yang ada disekeliling kamu dan Dia menjadikan bagi kamu pendengaran, penglihatan-penglihatan, dan aneka hati sebagai bekal dan alat-alat untuk meraih pengetahuan agar kamu bersyukur dengan menggunakan alat-alat tersebut sesuai dengan tujuan Allah menganugerahkannya kepada kamu (Tafsir Al Mishbah:674). Dan sesungguhnya Allah-lah yang mengeluarkan semua bayi dari perut ibunya baik melalui jalan lahir maupun melalui operasi. Penolong persalinan hanyalah perantara lahirnya bayi. Maka dari

itu, kita patut bersyukur atas semua yang diberikan Allah SWT kepada kita agar menambah nikmatnya bagi kita.

B. Jenis-jenis *sectio caesarea*

Ada beberapa jenis *sectio caesarea* (SC), antara lain:

a. *Sectio caesarea abdominalis*

1. *Sectio caesarea transperitonealis*

- a. *Sectio caesarea* klasik atau koprak dengan insisi memanjang pada uterus
- b. *Sectio caesarea ismika* atau profunda dengan insisi pada segmen bawah rahim.

2. *Sectio caesarea ekstraperitonealis*

Yaitu tanpa membuka peritoneum parietalis, dengan demikian tidak membuka kavum abdominal.

C. Indikasi *sectio caesarea*

Indikasi pemberian tindakan *sectio caesarea* antara lain:

a. Faktor janin

1. Bayi terlalu besar

Berat bayi lahir sekitar 4.000 gram atau lebih (*giant baby*), menyebabkan bayi sulit keluar dari jalan lahir, umumnya pertumbuhan janin yang berlebihan (*macrosomia*) karena ibu menderita kencing manis (*diabetes mellitus*). Apabila dibiarkan terlalu lama di jalan lahir dapat membahayakan keselamatan janinnya.

2. Kelainan letak janin

Ada 2 kelainan letak janin dalam rahim, yaitu letak sungsang dan letak lintang. Letak sungsang yaitu letak memanjang dengan kelainan dalam polaritas. Panggul janin merupakan kutub bawah. Sedangkan letak lintang terjadi bila sumbu memanjang ibu membentuk sudut tegak lurus dengan sumbu memanjang janin. Oleh karena itu seringkali bahu terletak diatas PAP (Pintu Atas Panggul), malposisi ini disebut juga presentasi bahu.

3. Ancaman gawat janin (*fetal distress*)

Keadaan janin yang gawat pada tahap persalinan, memungkinkan untuk segera dilakukannya operasi. Apabila ditambah dengan kondisi ibu yang kurang menguntungkan. Janin pada saat belum lahir mendapat oksigen (O₂) dari ibunya melalui ari-ari dan tali pusat. Apabila terjadi gangguan pada ari-ari (akibat ibu menderita tekanan darah tinggi atau kejang rahim), serta pada tali pusat (akibat tali pusat terjepit antara tubuh bayi), maka suplai oksigen (O₂) yang disalurkan ke bayi akan berkurang pula. Akibatnya janin akan tercekik karena kehabisan nafas. Kondisi ini dapat menyebabkan janin mengalami kerusakan otak, bahkan tidak jarang meninggal dalam rahim. Apabila proses persalinan sulit dilakukan melalui vagina maka bedah sesar merupakan jalan keluar satu-satunya.

4. Janin Abnormal

Janin sakit atau abnormal, kerusakan genetik, dan hidrosefalus (kepala besar karena otak berisi cairan), dapat menyebabkan memutuskan dilakukan tindakan operasi.

5. Faktor plasenta

Ada beberapa kelainan plasenta yang dapat menyebabkan keadaan gawat darurat pada ibu atau janin sehingga harus dilakukan persalinan dengan operasi yaitu Plasenta previa (plasenta menutupi jalan lahir), Solutio Plasenta (plasenta lepas), Plasenta accrete (plasenta menempel kuat pada dinding uterus), Vasa previa (kelainan perkembangan plasenta).

6. Kelainan tali pusat

Berikut ini ada dua kelainan tali pusat yang biasa terjadi yaitu prolapsus tali pusat (tali pusat menumbung) dan terlilit tali pusat. Prolapsus tali pusat (tali pusat menumbung) adalah keadaan penyembuhan sebagian atau seluruh tali pusat berada di depan atau disamping bagian terbawah janin atau tali pusat sudah berada di jalan lahir sebelum bayi. Dalam hal ini, persalinan harus segera dilakukan sebelum terjadi sesuatu yang tidak diinginkan pada bayi, misalnya sesak nafas karena kekurangan oksigen (O₂). Terlilit tali pusat atau terpelintir menyebabkan aliran oksigen dan nutrisi ke janin tidak lancar. Jadi, posisi janin tidak dapat masuk ke jalan lahir, sehingga mengganggu persalinan maka kemungkinan dokter

akan mengambil keputusan untuk melahirkan bayi melalui tindakan *Sectio Caesarea*.

7. Bayi kembar (*multiple pregnancy*)

Tidak selamanya bayi kembar dilakukan secara sesar. Kelahiran kembar memiliki risiko terjadi komplikasi yang lebih tinggi daripada kelahiran satu bayi. Bayi kembar dapat mengalami sungsang atau salah letak lintang sehingga sulit untuk dilahirkan melalui persalinan alami. Hal ini diakibatkan, janin kembar dan cairan ketuban yang berlebihan membuat janin mengalami kelainan letak. Oleh karena itu, pada kelahiran kembar dianjurkan dilahirkan di rumah sakit karena kemungkinan sewaktu-waktu dapat dilakukan tindakan operasi tanpa direncanakan. Meskipun dalam keadaan tertentu, bisa saja bayi kembar lahir secara alami. Faktor ibu menyebabkan ibu dilakukannya tindakan operasi, misalnya panggul sempit atau abnormal, disfungsi kontraksi rahim, riwayat kematian pre-natal, pernah mengalami trauma persalinan dan tindakan sterilisasi.

b. Faktor ibu

1) Usia

Ibu yang melahirkan untuk pertama kalinya pada usia sekitar 35 tahun memiliki risiko melahirkan dengan operasi. Apalagi perempuan dengan usia 40 tahun ke atas. Pada usia ini, biasanya seseorang memiliki penyakit yang berisiko, misalnya

tekanan darah tinggi, penyakit jantung, kencing manis (*diabetes melitus*) dan pre-eklamsia (kejang). Eklamsia (keracunan kehamilan) dapat menyebabkan ibu kejang sehingga seringkali menyebabkan dokter memutuskan persalinan dengan operasi sesar.

2) Tulang panggul

Cephalopelvic disproportion (CPD) adalah ukuran lingkaran panggul ibu tidak sesuai dengan ukuran lingkaran kepala janin dan dapat menyebabkan ibu tidak dapat melahirkan secara alami. Kondisi tersebut membuat bayi susah keluar melalui jalan lahir.

3) Persalinan sebelumnya sesar

Persalinan melalui bedah sesar tidak mempengaruhi persalinan selanjutnya harus berlangsung secara operasi atau tidak.

4) Faktor hambatan panggul

Adanya gangguan pada jalan lahir, misalnya adanya tumor dan kelainan bawaan pada jalan lahir, tali pusat pendek dan ibu sulit bemevas. Gangguan jalan lahir ini bisa terjadi karena adanya mioma atau tumor. Keadaan ini menyebabkan persalinan terhambat atau macet, yang biasa disebut distosia.

5) Kelainan kontraksi rahim

Jika kontraksi lahir lemah dan tidak terkoordinasi (*inkordinate uterine action*) atau tidak elastisnya leher rahim sehingga tidak dapat melebar pada proses persalinan, menyebabkan kepala bayi tidak terdorong atau tidak dapat melewati jalan lahir

dengan lancar. Apabila keadaan tidak memungkinkan, maka dokter biasanya akan melakukan operasi sesar.

6) Ketuban pecah dini

Robeknya kantung ketuban sebelum waktunya dapat menyebabkan bayi harus segera dilahirkan. Kondisi ini akan membuat air ketuban merembes keluar sehingga tinggal sedikit atau habis.

7) Rasa takut kehilangan

Pada umumnya, seorang wanita yang melahirkan secara alami akan mengalami rasa sakit, yaitu berupa rasa mulas disertai rasa sakit di pinggang dan pangkal paha yang semakin kuat. Kondisi tersebut sering menyebabkan seorang perempuan yang akan melahirkan merasa ketakutan, khawatir, dan cemas menjalaninya. Sehingga untuk menghilangkan perasaan tersebut seorang perempuan akan berfikir melahirkan melalui sesar.

D. Kontraindikasi *sectio caesarea*

Sectio caesarea jarang dilakukan bila keadaan seperti berikut (Harry Oxorn & William R. Forte, 2010) :

1. Kalau janin sudah mati atau berada dalam keadaan jelek sehingga kemungkinan hidup kecil. Dalam keadaan ini tidak ada alasan untuk melakukan operasi berbahaya yang tidak diperlukan.
2. Kalau jalan lahir ibu mengalami infeksi yang luas dan fasilitas untuk *caesarea extraperitoneal* tidak tersedia.

3. Kalau dokter bedahnya tidak berpengalaman, kalau keadaannya tidak menguntungkan bagi pembedahan, atau jika tidak tersedia tenaga asisten yang memadai.

E. Syarat Seksio Caesarea

1. Uterus dalam keadaan utuh (karena pada *sectio sesarea*, uterus akan diinsisi). Jika terjadi ruptur uterus, maka operasi yang dilakukan adalah laparotomi, dan tidak disebut sebagai *sectio sesarea*, meskipun pengeluaran janin juga dilakukan per abdominam.
2. Berat janin di atas 500 gram.

F. Teknik Seksio Caesarea

a) Insisi Abdomen

1. Insisi Vertikal

Pembedahan ini dilakukan dengan insisi vertikal garis tengah infraumbilikus. Panjang insisi harus sesuai dengan taksiran ukuran janin.

2. Insisi Transversal/Lintang

Dengan insisi panenstiel modifikasi, kulit dan jaringan subkutan disayat dengan menggunakan insisi transversal rendah sedikit melengkung. Insisi dibuat setinggi garis rambut pubis dan diperluas sedikit melebihi batas lateral otot rektus. Insisi transversal ini jelas memiliki keunggulan kosmetik. Sebagian orang beranggapan bahwa insisi tersebut lebih kuat dan kecil kemungkinannya terlepas. Kerugian dari teknik ini adalah apabila

diperlukan ruang lebih banyak, insisi vertikal dapat dengan cepat diperluas melingkari dan ke atas pusar, sedangkan insisi fannenstiel tidak dapat. Apabila wanita yang bersangkutan obes, lapangan operasi mungkin lebih terbatas lagi.

b) Insisi Uterus

1. Insisi Klasik

Pembedahan ini dilakukan dengan insisi vertikal ke dalam korpus uterus dan mencapai fundus uterus. Keunggulan tindakan ini adalah mengeluarkan janin lebih cepat, tidak mengakibatkan komplikasi kandung kemih tertarik dan sayatan bisa diperpanjang proksimal dan distal. Kerugian yang dapat muncul adalah infeksi mudah menyebar secara intraabdominal dan lebih sering terjadi ruptur uteri spontan pada persalinan berikutnya.

2. Insisi Profunda

Dikenal juga dengan sebutan *low cervical*, yaitu sayatan pada segmen bawah uterus. Keuntungannya adalah penjahitan luka lebih mudah, kemungkinan ruptur uteri spontan lebih kecil dibandingkan dengan seksio sesarea dengan cara klasik, sedangkan kekurangannya yaitu perdarahan yang banyak dan keluhan pada kandung kemih postoperatif tinggi.

c) Insisi Ekstraperitonealis

Pada awalnya, tindakan ini dilakukan untuk menangani kehamilan dengan infeksi isi uterus. Tekniknya dengan insisi dinding dan fascia

abdomen sementara peritoneum dipotong ke arah kepala untuk memaparkan segmen bawah uterus sehingga uterus dapat dibuka secara ekstraperitoneum. Antusiasme terhadap prosedur ini hanya beralangsur singkat, sebagian besar mungkin karena tersedianya berbagai obat antimikroba yang efektif.

G. Komplikasi yang dapat timbul

Komplikasi pada seksio sesarea terutama berdampak, antara lain:

1. Pada Ibu:
 - a. Endometriosis
 - b. Perdarahan
 - c. Infeksi saluran kemih
 - d. Tromboembolisme
2. Pada Bayi :
 - a. Asfiksia dan gangguan pernafasan lain
 - b. Gangguan otak
 - c. Trauma

H. Faktor risiko persalinan *sectio caesarea*

1. Secara spesifik risiko *sectio caesarea* adalah sebagai berikut:

a. Risiko pada ibu

1. Risiko jangka pendek

a. Infeksi pada bekas jahitan

Luka persalinan *sectio caesarea* lebih besar dan berlapis-lapis.

Bila penyembuhan tak sempurna, kuman lebih mudah menginfeksi sehingga luka jadi lebih parah.

b. Infeksi rahim

Infeksi rahim terjadi jika ibu sudah kena infeksi sebelumnya, misal mengalami pecah ketuban. Saat dilakukan operasi rahim pun terinfeksi. Apalagi jika antibiotik yang digunakan dalam operasi tak cukup kuat.

c. Keloid

Keloid atau jaringan parut muncul pada organ tertentu karena pertumbuhan berlebihan sel-sel pembentuk organ tersebut.

Perempuan yang punya kecenderungan keloid tiap mengalami luka niscaya mengalami keloid pada sayatan bekas operasi.

d. Cedera pembuluh darah

Cedera terjadi pada penguraian pembuluh darah yang melengket. Ini adalah salah satu sebab mengapa darah yang keluar pada persalinan *caesar* lebih banyak dibandingkan persalinan normal.

e. Cedera pada kandung kemih

Kandung kemih melekat pada dinding rahim. Saat operasi *caesar* dilakukan, organ ini bisa terpotong. Perlu dilakukan operasi lanjutan untuk memperbaiki kandung kemih yang cedera tersebut.

f. Perdarahan

Perdarahan tak bisa dihindari dalam proses persalinan. Namun darah yang hilang lewat operasi sesar dua kali lipat dibanding lewat persalinan normal.

g. Air ketuban masuk ke pembuluh darah

Selama operasi *caesar* berlangsung pembuluh darah terbuka. Ini memungkinkan komplikasi berupa masuknya air ketuban kedalam pembuluh darah (*embolus*). Bila embolus mencapai paru-paru, terjadilah apa yang disebut *pulmonary embolism*. Jantung dan pernafasan ibu bisa terhenti secara tiba-tiba. Terjadilah kematian mendadak.

h. Pembekuan darah

Pembekuan darah bisa terjadi pada urat darah halus di bagian kaki atau organ panggul. Jika bekuan ini mengalir ke paru-paru, terjadilah embolus.

i. Kematian saat persalinan

Beberapa penelitian menunjukkan, angka kematian ibu pada operasi sesar lebih tinggi dibanding persalinan normal.

Kematian umumnya disebabkan kesalahan pembiusan, atau perdarahan yang tak ditangani dengan cepat.

2. Faktor risiko pada persalinan *seksio sesarea* (dikutip dalam jurnal Silvia Aulia Annisa, 2011), yaitu:

1. Faktor ibu

- a. Umur Ibu

Umur dianggap penting karena ikut menentukan prognosis dalam persalinan, karena dapat mengakibatkan kesakitan (komplikasi) baik pada ibu maupun janin. Umur reproduksi optimal bagi seorang ibu adalah antara 20-35 tahun. Pada umur kurang dari 20 tahun, organ-organ reproduksi belum berfungsi dengan sempurna sehingga bila terjadi kehamilan dan persalinan akan lebih mudah mengalami komplikasi. Selain itu, kekuatan otot-otot perineum dan otot-otot perut belum bekerja secara optimal sehingga sering terjadi persalinan lama atau macet yang memerlukan tindakan, seperti bedah sesar. Ibu hamil berumur muda juga memiliki kecenderungan perkembangan kejiwaannya belum matang sehingga belum siap menjadi ibu dan menerima kehamilannya di mana hal ini dapat berakibat terjadinya komplikasi obstetri yang dapat meningkatkan angka kematian ibu dan perinatal. Faktor risiko untuk persalinan sulit pada ibu yang belum pernah melahirkan pada kelompok umur ibu dibawah 20 tahun dan pada kelompok umur diatas 35 tahun

adalah 3 kali lebih tinggi dari kelompok umur reproduksi sehat (20-35 tahun).

b. Paritas

Jumlah anak yang pernah dilahirkan oleh seorang wanita merupakan faktor penting dalam menentukan nasib ibu dan janin baik selama kehamilan maupun selama persalinan. Persalinan yang pertama sekali (*primipara*) biasanya mempunyai risiko relatif tinggi terhadap ibu dan anak, kemudian risiko ini menurun pada paritas kedua dan ketiga, dan akan meningkat lagi pada paritas keempat dan seterusnya. Risiko terjadinya kelainan dan komplikasi yang besar pada ibu dengan primipara ini dikarenakan belum pernah memiliki pengalaman melahirkan. Sedangkan pada *grandemultipara* (ibu yang melahirkan >5 kali), elastisitas uterusnya menurun, terjadilah peregangan berlebihan dari uterus menyebabkan atonia uteri dan meningkatkan risiko perdarahan postpartum.

c. Jarak kelahiran atau kelahiran sebelumnya

Seorang wanita setelah melahirkan membutuhkan 2 sampai 3 tahun untuk memulihkan tubuhnya dan mempersiapkan dirinya pada persalinan berikutnya serta memberi kesempatan pada luka untuk sembuh dengan baik. Jarak persalinan yang pendek akan meningkatkan risiko terhadap ibu dan anak. Hal ini disebabkan karena bentuk dan fungsi organ reproduksi belum kembali

dengan sempurna sehingga fungsinya akan terganggu apabila terjadi kehamilan dan persalinan kembali. Jarak antara dua persalinan yang terlalu dekat menyebabkan meningkatnya anemia yang dapat menyebabkan BBLR, kelahiran preterm, dan lahir mati, yang mempengaruhi proses persalinan dari faktor bayi (*passanger*). Jarak kehamilan yang terlalu jauh berhubungan dengan bertambahnya umur ibu. Hal ini akan terjadi proses degeneratif, melemahnya kekuatan fungsi-fungsi otot uterus dan otot panggul yang menyebabkan kekuatan his tidak adekuat sehingga banyak terjadi partus lama.

d. Pendidikan ibu

Seseorang dengan pendidikan yang tinggi akan mudah menerima informasi-informasi kesehatan dari berbagai media dan biasanya ingin selalu berusaha mencari informasi tentang hal-hal yang berhubungan dengan kesehatan yang belum diketahuinya.

e. Sosial ekonomi

Pendapatan keluarga berpengaruh terhadap terjadinya partus lama sehingga perlu tindakan, seperti seksio sesarea. Dimana pendapatan rendah dibawah upah minimum propinsi (<UMP) mempunyai risiko 15,60 kali akan terjadi partus lama daripada ibu dengan pendapatan tinggi (>UMP). Hal ini berkaitan dengan

kemampuan ekonomi untuk mengakses pelayanan kesehatan terutama dalam pemeriksaan kehamilan.

I. Perawatan Post *Sectio Caesarea*

Perawatan pasca bedah sangat diperlukan untuk mencegah komplikasi yang dapat ditimbulkan pasca tindakan seksio sesarea. Perawatan pembalutan luka (*wound dressing*) dengan baik merupakan perawatan pertama yang diperlukan pasca bedah, kemudian melakukan pemeriksaan tanda-tanda vital yaitu tekanan darah, frekuensi nadi, frekuensi pernafasan, jumlah cairan yang masuk dan keluar serta pengukuran suhu tubuh. Pengukuran terhadap tanda-tanda vital dilakukan hingga beberapa jam pasca bedah dan beberapa kali sehari untuk perawatan selanjutnya.

1) Perawatan Luka Insisi Kulit Abdomen

Perawatan luka insisi dapat dimulai dengan membersihkan luka insisi menggunakan alkohol atau cairan suci hama dan ditutup dengan kain penutup luka. Setiap hari pembalut luka diganti dan luka dibersihkan. Perhatikan apakah luka telah sembuh sempurna atau mengalami komplikasi. Luka yang mengalami komplikasi seperti sebagian luka yang sembuh sedangkan sebagian lain mengalami infeksi eksudat, luka terbuka sebagian atau seluruhnya, memerlukan perawatan khusus atau bahkan perlu dilakukan reinsisi. Komplikasi-komplikasi tersebut sering dijumpai pada pasien seksio sesarea dengan obesitas, diabetes melitus dan partus lama.

2) Pemberian Cairan

Pemberian cairan perinfus harus cukup dan mengandung elektrolit yang diperlukan, agar tidak terjadi hipertermia, dehidrasi dan komplikasi pada organ tubuh lain, karena selama 24 jam pertama pasca pembedahan pasien diharuskan untuk berpuasa. Pemberian transfusi darah atau packed-cell apabila kadar hemoglobin darah rendah. Pencatatan jumlah urin atau cairan yang keluar ditampung untuk mengetahui jumlah cairan yang harus diberikan. Pemberian cairan perinfus dihentikan setelah pasien flatus baru kemudian dapat diberikan makanan dan cairan peroral.

3) Diet

Pemberian makanan dapat dilakukan setelah cairan infus dihentikan. Pasien diperbolehkan makan makanan bubur saring, minuman air buah dan susu, selanjutnya diperbolehkan makanan bubur dan makanan biasa secara bertahap kecuali bila dijumpai komplikasi pada saluran pencernaan, seperti adanya kembung, meteorismus dan peristaltik usus yang abnormal, sedangkan pemberian obat-obatan peroral dapat diberikan sejak pemberian minum pertama kali.

4) Pengelolaan Nyeri

Pengelolaan untuk mengurangi rasa nyeri yang biasanya masih dirasakan pasien dalam 24 jam pertama sejak pasien sadar, dapat diberikan obat-obatan analgesia dan penenang, seperti injeksi

intramuskular pethidin atau morfin secara perinfus. Biasanya setelah 24-48 jam rasa nyeri akan hilang seiring dengan penyembuhan luka.

5) Kateterisasi

Perawatan pengosongan kandung kemih pada seksio sesarea sama dengan persalinan pervaginam tanpa perlukaan yang luas pada jalan lahir. Perawatan kateterisasi ini dilakukan untuk mencegah iritasi dan luka terkontaminasi oleh urin. Dianjurkan pemasangan kateter tetap selama 24 hingga 48 jam atau lebih pasca pembedahan, karena disamping rasa nyeri dan tidak nyaman yang ditimbulkan dari kandung kemih yang penuh, melalui kateterisasi dapat diketahui jumlah urin yang keluar secara periodik.

6) Antibiotik

Antibiotika sangat diperlukan pasca pembedahan untuk mencegah dan mengurangi terjadinya infeksi puerperalis. Febris merupakan salah satu tanda komplikasi pasca seksio sesarea yang sering ditemukan. Penelitian yang menunjukkan morbiditas febris pasca seksio sesarea mengalami penurunan setelah antibiotika diberikan secara profilaksis. Pemberian antibiotika dengan interval 6 jam dapat menurunkan angka morbiditas akibat infeksi. Pemberian antibiotika sebelum pembedahan dapat menurunkan morbiditas pasca seksio sesarea menjadi 7%.

7) Perawatan Rutin

Perawatan rutin pasca seksio sesarea yang harus diperhatikan, meliputi pemeriksaan dan pengukuran tekanan darah, frekuensi nadi,

frekuensi pernapasan, jumlah cairan masuk dan keluar dan pengukuran suhu tubuh, serta pemeriksaan lain apabila terdapat komplikasi. Pengukuran dan pencatatan tanda-tanda vital ini dilakukan setiap 4 jam.

J. Penyembuhan Pasca *Sectio Caesarea*

Salah satu faktor proses penyembuhan luka pada pasien post *seksio cesarea* dapat dipengaruhi oleh beberapa faktor yaitu: nutrisi, *mobilisasi* dan *personal hygiene*.

1) Faktor Nutrisi

Perbaikan status gizi pada pasien yang memerlukan tindakan bedah sangat penting untuk mempercepat penyembuhan luka operasi (Puspitasari, et al, 2011) dalam jurnal (Niainu N, 2015). Kesembuhan luka operasi sangat dipengaruhi oleh suplai oksigen dan nutrisi ke dalam jaringan. Nutrisi sangat berperan dalam proses penyembuhan luka. Status nutrisi pada seseorang adalah faktor utama yang mempengaruhi proses pertumbuhan dan mempertahankan jaringan tubuh agar tetap sehat. Faktor nutrisi sangat penting dalam proses penyembuhan luka (Suriadi, 2004) dalam jurnal (Niainu N, 2015).

2) Mobilisasi

Mobilisasi merupakan kemampuan seseorang untuk bergerak secara bebas dan merupakan faktor penting dalam mempercepat pemulihan pasca bedah. Tujuan mobilisasi dini adalah membantu proses penyembuhan ibu setelah melahirkan, untuk menghindari terjadinya infeksi pada bekas luka insisi setelah operasi seksio sesarea, mengurangi

risiko konstipasi, mengurangi terjadinya dekubitus, kekakuan otot, mengatasi terjadinya gangguan sirkulasi darah, pernafasan, peristaltik maupun berkemih. Mobilisasi dini dapat dilakukan pada kondisi pasien yang membaik pasca bedah. Pada pasien post operasi seksio sesarea 6 jam pertama dianjurkan untuk segera menggerakkan anggota tubuh. Gerak tubuh yang dapat dilakukan adalah dengan menggerakkan lengan, tangan, kaki dan jari-jari agar kerja organ pencernaan segera kembali normal.

3) *personal hygiene*

Personal hygiene juga mempengaruhi proses penyembuhan luka karena kuman setiap saat dapat masuk melalui luka bila kebersihan diri kurang (Gitarja dan Hardian, 2008) dalam jurnal (Herlina Abriani Puspitasari, 2011).

4. Kerangka Konsep

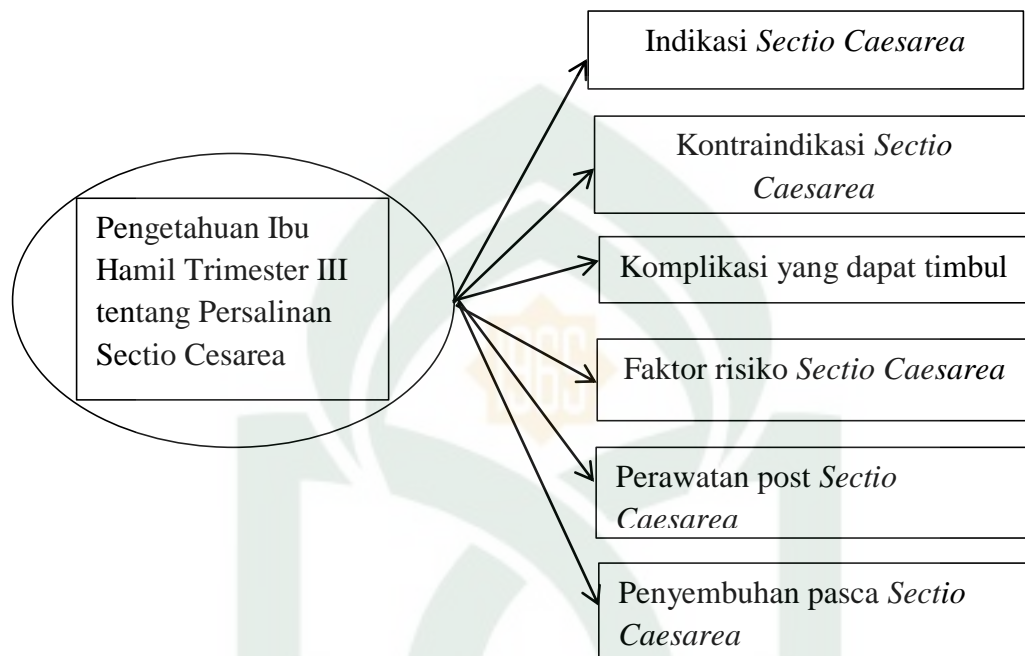
1. Dasar Pemikiran Variabel Yang Diteliti

Pada penelitian yang dilakukan ini terdapat satu variabel yaitu variabel tunggal yaitu gambaran adalah sesuatu yang digunakan sebagai ciri, sikap, ukuran yang dimiliki oleh satuan penelitian tentang sesuatu konsep penelitian tertentu, misalnya umur, jenis kelamin, pendidikan, status perkawinan, pekerjaan, pengetahuan, pendapatan, penyakit dan sebagainya.

Variabel dalam penelitian ini adalah variabel tunggal yaitu pengetahuan ibu hamil trimester III tentang persalinan *sectio caesarea*

yang terdiri dari pengertian, jenis, indikasi, kontraindikasi, syarat, tehnik, komplikasi yang dapat timbul dan faktor risiko *sectio caesarea*.

2. Bagan Kerangka Konsep



Keterangan :

————— : Variabel yang diteliti

○ : Variabel dependen

□ : Variabel independen

3. Definisi Operasional dan Kriteria Objektif

a. Definisi Operasional

Menurut Notoatmodjo (2003) dalam buku Budiman (2013), Pengetahuan adalah hasil dari tahu, dan ini terjadi setelah orang melakukan penginderaan terhadap suatu objek tertentu. Pengetahuan merupakan penginderaan manusia atau hasil tahu seseorang terhadap

objek melalui indera yang dimilikinya (mata, hidung, telinga, dan lain sebagainya).

Yang dimaksud pengetahuan dalam penelitian ini adalah pengetahuan responden tentang persalinan *sectio caesarea*.

b. Kriteria Objektif

Menurut Arikunto (2006) dalam buku Budiman (2013), membuat kategori tingkat pengetahuan seseorang menjadi tiga tingkatan yang didasarkan pada nilai presentase yaitu sebagai berikut:

- a. Tingkat pengetahuan kategori Baik jika nilainya $\geq 75\%$
- b. Tingkat pengetahuan kategori Cukup jika nilainya 56-74%
- c. Tingkat pengetahuan kategori Kurang jika nilainya $< 55\%$

BAB III

METODE PENELITIAN

A. Jenis Penelitian

Metode yang digunakan dalam penelitian ini adalah jenis metode penelitian deskriptif. Penelitian metode deskriptif bertujuan untuk mendapatkan gambaran yang akurat dari sejumlah karakteristik masalah yang diteliti (Suyanto, 2009). Penelitian deskriptif merupakan suatu metode penelitian yang dilakukan dengan tujuan untuk mengetahui gambaran atau deskripsi tentang suatu masalah kesehatan, baik yang berupa faktor risiko maupun faktor efek (Agus Riyanto, 2011).

B. Lokasi dan Waktu Penelitian

1. Lokasi penelitian

Dalam penelitian ini dilakukan di rumah sakit khusus daerah ibu dan anak pertiwi tahun 2016 makassar

2. Waktu Penelitian

Dalam penelitian ini dilaksanakan pada bulan Oktober-November tahun 2016.

C. Populasi dan Sampel

1. Populasi

Populasi dalam penelitian ini adalah semua ibu hamil trimester III di Rumah Sakit Khusus Daerah Ibu dan Anak Pertiwi.

2. Sampel

Sampel merupakan sebagian dari populasi yang diharapkan dapat mewakili atau representatif populasi (Agus Riyanto, 2011). Adapun yang menjadi sampel dalam penelitian ini adalah ibu hamil trimester III di rumah sakit khusus daerah ibu dan anak pertiwi.

3. Besar Sampel

Penentuan besar sampel dalam suatu penelitian akan dikaji untuk populasi diketahui atau tidak, populasi terbatas (finite) atau tidak terbatas. Besar atau kecilnya sampel pada suatu penelitian yang penting dapat mewakili populasi atau sampel tersebut representatif. Adapun penentuan jumlah sampel atau jumlah responden dalam penelitian ini yaitu dengan menggunakan rumus Slovin, yaitu sebagai berikut:

$$n = \frac{N}{1 + N(d^2)}$$

Keterangan :

N= Jumlah populasi

n= Jumlah sampel

d= Tingkat kepercayaan ketepatan yang diinginkan dengan nilai alfa 10% atau 0,05 (Notoatmodjo, 2010). Perhitungan besaran sampel :

N= 90

d= 0,05 \longrightarrow $d^2 = 0.0025$

$$n = \frac{N}{1 + N(d^2)}$$

$$n = \frac{90}{1 + 90(0,0025)}$$

$$n = \frac{90}{1 + 0,0225}$$

$$n = \frac{90}{1,225}$$

$$n = 73,46 = 73$$

Jadi, jumlah sampel didapatkan sebanyak 73 ibu hamil.

D. Teknik Pengambilan Sampel (Sampling)

Teknik pengambilan sampel dalam penelitian ini adalah dimana sampel yang diambil adalah accidental sampling.

E. Pengumpulan Data

Data primer adalah data yang dikumpulkan oleh peneliti sendiri yang diukur dengan kuisisioner yang diisi oleh peneliti. Dimana, kuisisioner ini berisi pertanyaan tertulis yang dibaca dan dijawab oleh responden penelitian. Kuisisioner ini dibagikan secara langsung ke responden, kemudian setelah diisi diserahkan kepada peneliti saat itu juga.

F. Pengolahan dan Penyajian Data

Dari hasil penelitian dikumpulkan dalam satu tabel kemudian diolah secara manual dengan menggunakan kalkulator lalu disajikan dalam bentuk tabel disertai penjelasan.

Untuk setiap jawaban, responden diberikan penilaian dengan sistem “tanpa denda” dengan formula rumus sebagai berikut;

$$S=R$$

Keterangan :

S : Skor yang diperoleh

R : Jawaban yang benar

Penyajian data dilakukan dengan langkah-langkah sebagai berikut :

- a. Editing yaitu tindakan pengecekan data yang telah diperoleh untuk menghindari kekeliruan kemudian mengalokasikan data - data tersebut dalam bentuk kategori – kategori yang telah ditentukan.
- b. Coding atau mengodi data. Pemberian kode sangat diperlukan terutama dalam rangka pengelolaan data - data secara manual menggunakan kalkulator maupun dengan komputer.
- c. Tabulating yaitu hasil pengelompokan data kemudian ditampilkan secara deskriptif dalam bentuk tabel sebagai bahan informasi.

G. Etika penelitian

Etika penelitian bertujuan untuk melindungi hak-hak subjek antara lain menjamin kerahasiaan identitas responden dan kemungkinan terjadi ancaman terhadap responden. Sebelum pelaksanaan penelitian, kepada responden diberikan lembar persetujuan tentang kesediaan responden menjadi partisipan dalam penelitian ini, dengan terlebih dahulu membaca, mengerti dan memahami isi surat persetujuan tersebut. Apabila responden

bersedia, maka responden dipersilahkan untuk menandatangani surat pernyataan lembar persetujuan tersebut. Tetapi jika responden tidak bersedia atau menolak untuk menjadi partisipan dalam penelitian ini, maka tidak ada paksaan dan ancaman pada responden tersebut.

Masalah etika dalam penelitian kebidanan merupakan masalah yang sangat penting, mengingat dalam penelitian ini menggunakan manusia sebagai subjek.

Dalam penelitian ini, menekankan pada masalah etika yang meliputi:

1. Tanpa nama (*Anonimity*)

Untuk menjaga kerahasiaan identitas responden, peneliti tidak mencantumkan nama responden pada lembar kuesioner yang diisi oleh responden. Lembar tersebut hanya diberi kode tertentu.

2. Kerahasiaan (*Confidentiality*)

Kerahasiaan informasi yang telah dikumpulkan dari responden dijamin kerahasiaannya. Hanya kelompok data tertentu saja yang dilaporkan pada hasil penelitian.

BAB IV

HASIL DAN PEMBAHASAN

A. Hasil Penelitian

Berdasarkan hasil penelitian yang dilakukan di RS. khusus daerah ibu dan anak pertiwi makassar mulai tanggal 22 Juni sampai 20 Juli 2016. Besar sampel dalam penelitian ini diperoleh dari populasi berdasarkan rumusan besar sampel yaitu 73 sampel dari populasi 90. Populasi dari penelitian ini adalah semua ibu yang berkunjung di RS. Khusus Daerah Ibu dan Anak Pertiwi Makassar. Variabel yang diteliti adalah pengetahuan dan sikap ibu yang diperoleh melalui kuesioner dan wawancara, selanjutnya dilakukan pengolahan data dan hasilnya disajikan dalam gambar dan tabel distribusi, frekuensi dan persentase sebagai berikut.

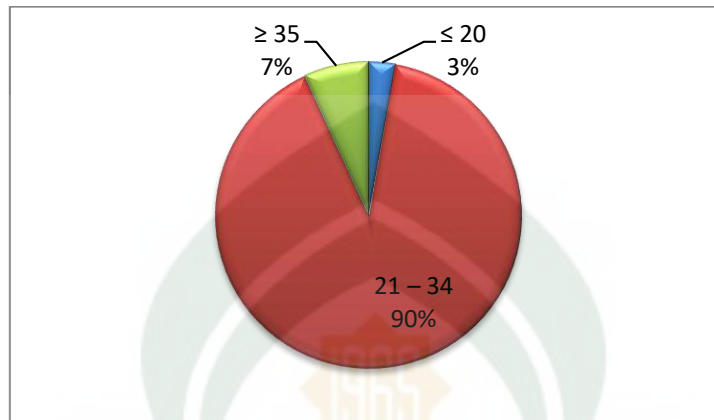
1. Karakteristik Responden

Karakteristik Responden merupakan data umum responden. Karakteristik responden dalam penelitian ini terdiri dari umur, pendidikan, pekerjaan, dan usia kehamilan saat dilakukan penelitian.

a. Umur

Jumlah Responden ibu hamil trimester III tentang persalinan *sectio caesarea* di rumah sakit ibu dan anak pertiwi makassar tahun 2016 berdasarkan umur ≤ 20 tahun, 21 – 34 tahun, dan ≥ 35 tahun dapat dilihat dengan gambar 4.1.

Gambar 4.1
Karakteristik Responden Berdasarkan Umur
Di RSKDIA PERTIWI Makassar Tahun 2016

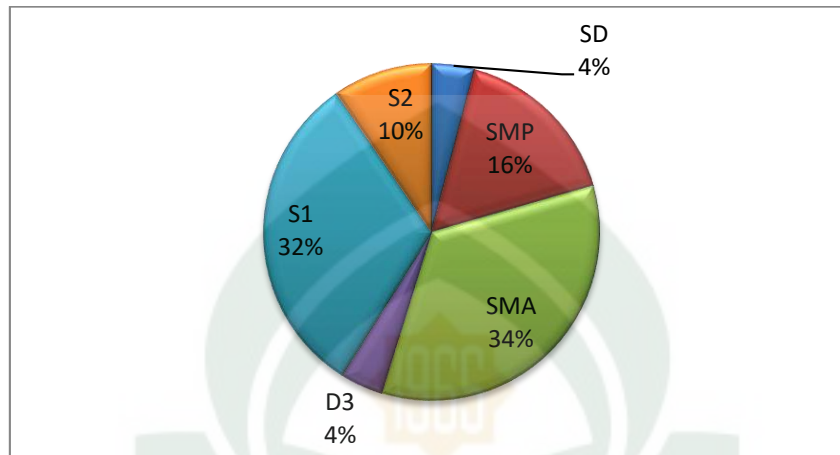


Gambar 4.1 menunjukkan bahwa dari 73 ibu yang berkunjung di rumah sakit ibu dan anak pertiwi tahun 2016 makassar sebanyak 2 orang atau 2,74% yang berumur ≤ 20 tahun, 66 orang atau 90,41% yang berumur 21 – 34 tahun dan 5 orang atau 6,85% yang berumur ≥ 35 tahun.

b. Pendidikan

Jumlah Responden ibu hamil trimester III tentang persalinan *sectio caesarea* di sakit ibu dan anak pertiwi tahun makassar 2016 berdasarkan tingkat pendidikan SD, SMP, SMA, D3, S1, dan S2 dapat dilihat dengan dilihat dengan gambar 4.2.

Gambar 4.2
Karakteristik Responden Berdasarkan Pendidikan
Di RSKDIA PERTIWI Makassar Tahun 2016

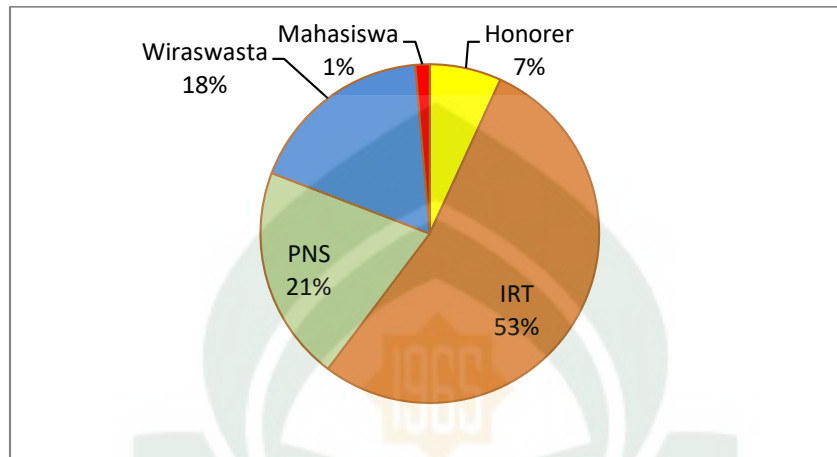


Gambar 4.2 menunjukkan bahwa dari 73 ibu hamil yang berkunjung di sakit ibu dan anak pertiwi makassar tahun 2016 dengan tingkat pendidikan SD sebanyak 3 orang atau 4,11%, 12 orang atau 16,44% yang berpendidikan SMP, 25 orang atau 34,25% yang berpendidikan SMA, 3 orang atau 4,11% yang berpendidikan D3, 23 orang atau 31,51% yang berpendidikan S1, 7 Orang atau 9,59% yang berpendidikan S2.

c. Pekerjaan

Jumlah Responden ibu hamil trimester III tentang persalinan *sectio caesarea* di sakit ibu dan anak pertiwi makassar tahun 2016 berdasarkan pekerjaan IRT, Honorer, PNS, Wiraswasta, dan Lain-lain dapat dilihat dengan dilihat dengan gambar 4.3

Gambar 4.3
Karakteristik Responden Berdasarkan Pekerjaan
Di RSKDIA PERTIWI Makassar Tahun 2016



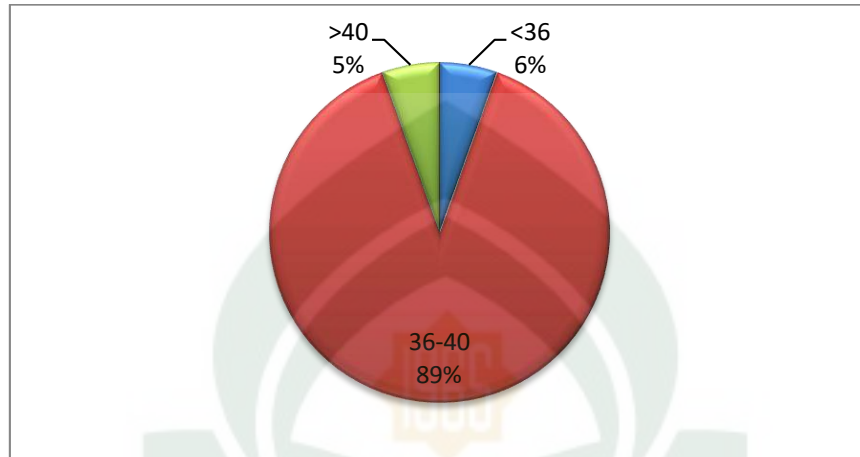
Gambar 4.3 menunjukkan bahwa dari 73 ibu hamil yang berkunjung di sakit ibu dan anak pertiwi makassar tahun 2016 dengan berbagai jenis pekerjaan, sebanyak 39 orang atau 53,42% yang bekerja sebagai IRT (Ibu Rumah Tangga), 5 orang atau 6,85% yang bekerja sebagai honorer, 15 orang atau 20,55% yang bekerja sebagai PNS (Pegawai Negeri Sipil) dan 13 orang atau 17,81% yang bekerja sebagai wiraswasta, dan 1 orang atau 1,37% berprofesi sebagai Mahasiswa.

d. Usia Kehamilan

Jumlah Responden ibu hamil trimester III tentang persalinan *sectio caesarea* di sakit ibu dan anak pertiwi makassar tahun 2016 berdasarkan usia kehamilan <36, 36-40, dan >40 dapat dilihat dengan dilihat dengan gambar

4.4

Gambar 4.4
Karakteristik Responden Berdasarkan Usia Kehamilan
Di RSKDIA PERTIWI Makassar Tahun 2016



Gambar 4.4 menunjukkan bahwa dari 73 ibu hamil yang berkunjung di sakit ibu dan anak pertiwi makassar tahun 2016 dengan berbagai usia kehamilan, terdapat 4 orang atau 5,48% ibu yang mempunyai usia kehamilan <36, 65 orang atau 89,04% ibu yang mempunyai usia kehamilan 36-40, 4 orang atau 5,48% ibu yang mempunyai usia kehamilan >40.

2. Hasil Penelitian

Hasil penelitian yang diperoleh mengenai gambaran pengetahuan ibu hamil tentang persalinan *sectio caesarea* di rumah sakit ibu dan anak pertiwi makassar tahun 2016 akan disajikan dalam tabel distribusi frekuensi sebagai berikut.

a. Pengetahuan Ibu Hamil mengenai Persalinan dan Jenis Persalinan

Penelitian terhadap responden untuk pengetahuan Ibu Hamil mengenai persalinan dan jenis persalinan menggunakan 5 soal dalam bentuk *multiple choice*, dapat dilihat dalam tabel distribusi frekuensi sebagai berikut.

Tabel 4.5
Distribusi Frekuensi Pengetahuan mengenai Persalinan dan Jenis
Persalinan di RSKDIA Pertiwi Makassar
Tahun 2016

| Pengetahuan | Frekuensi | Persentase (%) |
|-------------|--------------|----------------|
| Baik | 35 | 48 |
| Cukup | 26 | 36 |
| Kurang | 12 | 16 |
| Jumlah | 73.00 | 100 |

Tabel 4.1 menunjukkan bahwa dari 73 responden yang diteliti untuk pengetahuan mengenai persalinan dan jenis persalinan rumah sakit ibu dan anak pertiwi makassar yaitu sebanyak 35 atau 48% ibu yang memiliki pengetahuan dalam kategori baik, sebanyak 26 atau 36% ibu yang memiliki pengetahuan dalam kategori cukup baik dan 12 atau 16% ibu yang memiliki pengetahuan dalam kategori kurang baik. Selanjutnya Pengetahuan mengenai Persalinan dan Jenis Persalinan Di RSKDIA pertiwi makassar berdasarkan umur, pendidikan, pekerjaan, dan usia kehamilan.

b. Pengetahuan Ibu Tentang Indikasi Kelahiran *Sectio Caesaria*

Penelitian terhadap pengetahuan Ibu Hamil mengenai indikasi kelahiran *sectio caesaria* dapat dilihat dalam tabel distribusi frekuensi sebagai berikut.

Tabel 4.6
Distribusi Frekuensi Pengetahuan tentang Indikasi Kelahiran *Sectio Caesaria* di RSKDIA PERTIWI Makassar
Tahun 2016

| Pengetahuan | Frekuensi | Persentase (%) |
|-------------|--------------|----------------|
| Baik | 15 | 21 |
| Cukup | 28 | 38 |
| Kurang | 30 | 41 |
| Jumlah | 73.00 | 100 |

Tabel 4.6 menunjukkan bahwa dari 73 responden yang diteliti untuk Pengetahuan tentang indikasi kelahiran *sectio caesaria* di rumah sakit ibu dan anak pertiwi makassar yaitu sebanyak 15 atau 21% ibu yang memiliki pengetahuan dalam kategori baik, sebanyak 28 atau 38% ibu yang memiliki pengetahuan dalam kategori cukup baik, dan 30 atau 41% ibu yang memiliki pengetahuan dalam kategori kurang baik.

c. Pengetahuan tentang kontra Indikasi Kelahiran *Sectio Caesaria*

Pengetahuan responden terhadap kontra indikasi kelahiran *sectio caesarea*, dapat dilihat sebagai berikut.

Tabel 4.7
Distribusi Frekuensi Pengetahuan Responden
tentang kontra Indikasi Kelahiran *Sectio Caesaria*
Di RSKDIA PERTIWI Makassar
Tahun 2016

| Pengetahuan | Frekuensi | Persentase (%) |
|-------------|-----------|----------------|
| Baik | 15 | 21 |
| Cukup | 41 | 56 |
| Kurang | 17 | 23 |
| Jumlah | 73.00 | 100 |

Tabel 4.6 menunjukkan bahwa dari 73 responden yang diteliti untuk Pengetahuan tentang kontra indikasi kelahiran *sectio caesaria* rumah sakit ibu dan anak pertiwi makassar yaitu sebanyak 15 atau 21% ibu yang memiliki pengetahuan dalam kategori baik, sebanyak 41 atau 56% ibu yang memiliki pengetahuan dalam kategori cukup baik, dan 17 atau 23% ibu yang memiliki pengetahuan dalam kategori kurang baik.

d. Pengetahuan tentang komplikasi Kelahiran *Sectio Caesaria*

Penelitian terhadap pengetahuan responden tentang komplikasi kelahiran *sectio caesaria*, dapat dilihat sebagai berikut.

Tabel 4.8
 Distribusi Frekuensi Pengetahuan Responden
 tentang komplikasi Kelahiran *Sectio Caesaria*
 Di RSKDIA PERTIWI Makassar

| Pengetahuan | Frekuensi | Persentase (%) |
|-------------|--------------|----------------|
| Baik | 10 | 14 |
| Cukup | 27 | 37 |
| Kurang | 36 | 49 |
| Jumlah | 73.00 | 100 |

Tabel 4.7 menunjukkan bahwa dari 73 responden yang diteliti untuk Pengetahuan tentang komplikasi kelahiran *sectio caesaria* rumah sakit ibu dan anak pertiwi makassar yaitu sebanyak 10 atau 14% ibu yang memiliki pengetahuan dalam kategori baik, sebanyak 27 atau 37% ibu yang memiliki pengetahuan dalam kategori cukup baik, dan 36 atau 49% ibu yang memiliki pengetahuan dalam kategori kurang baik.

e. Pengetahuan tentang Faktor Resiko Kelahiran *Sectio Caesaria*

Pengetahuan responden terhadap resiko kelahiran *sectio caesaria*, dapat dilihat sebagai berikut.

Tabel 4.9
Distribusi Frekuensi Pengetahuan Responden
tentang Faktor Resiko Kelahiran *Sectio Caesaria*
Di RSKDIA PERTIWI Makassar

| Pengetahuan | Frekuensi | Persentase (%) |
|-------------|-----------|----------------|
| Baik | 6 | 8 |
| Cukup | 32 | 44 |
| Kurang | 35 | 48 |
| Jumlah | 73.00 | 100 |

Tabel 4.8 menunjukkan bahwa dari 73 responden yang diteliti untuk Pengetahuan tentang faktor resiko kelahiran *sectio caesaria* rumah sakit ibu dan anak pertiwi makassar yaitu sebanyak 6 atau 8% ibu yang memiliki pengetahuan dalam kategori baik, sebanyak 32 atau 44% ibu yang memiliki pengetahuan dalam kategori cukup baik, dan 35 atau 48% ibu yang memiliki pengetahuan dalam kategori kurang baik.

f. Pengetahuan tentang Perawatan pasca Kelahiran *Sectio Caesaria*

Penelitian terhadap pengetahuan responden tentang perawatan pasca kelahiran *sectio saesaria*, dapat dilihat sebagai berikut.

Tabel 4.10
Distribusi Frekuensi Pengetahuan Responden
tentang perawatan pasca Kelahiran *Sectio Caesaria*
Di RSKDIA Pertiwi Makassar

| Pengetahuan | Frekuensi | Persentase (%) |
|-------------|-----------|----------------|
| Baik | 35 | 48 |
| Cukup | 28 | 38 |
| Kurang | 10 | 14 |
| Jumlah | 73.00 | 100 |

Tabel 4.9 menunjukkan bahwa dari 73 responden yang diteliti untuk Pengetahuan tentang perawatan pasca kelahiran *sectio caesaria* di rumah sakit ibu dan anak pertiwi makassar yaitu sebanyak 35 atau 48% ibu yang memiliki pengetahuan dalam kategori baik, sebanyak 28 atau 38% ibu yang memiliki pengetahuan dalam kategori cukup baik, dan 10 atau 14% ibu yang memiliki pengetahuan dalam kategori kurang baik.

g. Pengetahuan tentang Penyembuhan pasca Kelahiran *Sectio Caesaria*

Pengetahuan responden terhadap penyembuhan pasca kelahiran *sectio caesaria*, dapat dilihat sebagai berikut.

Tabel 4.11
Distribusi Frekuensi Pengetahuan Responden
tentang penyembuhan pasca Kelahiran *Sectio Caesaria*
Di RSKDIA Pertiwi Makassar

| Pengetahuan | Frekuensi | Persentase (%) |
|-------------|-----------|----------------|
| Baik | 36 | 49 |
| Cukup | 0 | 0 |
| Kurang | 37 | 51 |
| Jumlah | 73.00 | 100 |

Tabel 4.10 menunjukkan bahwa dari 73 responden yang diteliti untuk Pengetahuan tentang penyembuhan pasca kelahiran *sectio caesaria* di rumah sakit ibu dan anak pertiwi makassar yaitu sebanyak 36 atau 49% ibu yang memiliki pengetahuan dalam kategori baik, sebanyak 0 atau 0% ibu yang memiliki pengetahuan dalam kategori cukup baik, dan 37 atau 51% ibu yang memiliki pengetahuan dalam kategori kurang baik.

B. PEMBAHASAN

a. Pengetahuan Ibu Hamil mengenai Persalinan dan Jenis Persalinan

Dari hasil penelitian, didapatkan bahwa pengetahuan ibu hamil tentang persalinan dan jenis persalinan dalam kategori baik. Hal ini dapat terlihat dari hasil penelitian, terdapat 35 responden (48%) menjawab dengan hasil baik dan 26 responden (36%) menjawab dengan hasil yang cukup, dan 12 responden (16%) menjawab dengan hasil yang kurang baik.

Jika dilihat pengetahuan ibu hamil tentang persalinan dan jenis persalinan berdasarkan kategori umur maka diperoleh penelitian umur ≤ 20

tahun diperoleh data bahwa jumlah terbanyak adalah yang menjawab dengan hasil baik sebanyak 2 responden (2,74%), untuk usia 21-34 tahun diperoleh jumlah terbanyak adalah yang menjawab dengan hasil baik 30 responden (41,10%), untuk usia ≥ 35 tahun diperoleh jumlah terbanyak adalah yang menjawab dengan hasil baik sebanyak 3 responden (4,11%). Hal ini dapat dilihat bahwa rata-rata pengetahuan ibu hamil tentang persalinan dan jenis persalinan diperoleh dengan kategori Baik. Umur mempengaruhi terhadap daya tangkap dan pola pikir seseorang. Semakin bertambah umur, akan semakin berkembang pula daya tangkap dan pola pikirnya sehingga pengetahuan yang diperolehnya semakin membaik (Gibson, 1996). Dalam hal ini peneliti berasumsi bahwa semakin tua umur seseorang maka akan semakin bijaksana, semakin banyak informasi yang didapatkannya dan semakin banyak hal yang dikerjakan sehingga menambah pengetahuannya.

Selanjutnya jika dilihat pengetahuan ibu hamil tentang persalinan dan jenis persalinan berdasarkan kategori tingkat pendidikan maka diperoleh penelitian tingkat pendidikan SD tidak ada jumlah terbanyak terbanyak pengetahuan baik (sama rata), berdasarkan tingkat pendidikan SMP jumlah terbanyak adalah ibu yang berpengetahuan cukup sebanyak 6 responden (8,22%), berdasarkan tingkat pendidikan SMA jumlah terbanyak adalah ibu yang berpengetahuan baik sebanyak 13 responden (17,81%), berdasarkan tingkat pendidikan S1 jumlah terbanyak adalah ibu yang berpengetahuan baik sebanyak 10 responden (13,70%), berdasarkan tingkat pendidikan S2 jumlah

terbanyak adalah ibu yang berpengetahuan baik sebanyak 5 responden (6,85%). Hal ini dapat disimpulkan bahwa tingkat pengetahuan ibu hamil tentang persalinan dan jenis persalinan berdasarkan kategori tingkat pendidikan berada dalam kategori Baik mulai SD hingga S2. Hal ini sesuai dengan teori yang ada yang mengatakan bahwa pendidikan juga merupakan salah satu faktor yang mempengaruhi persepsi seseorang, karena dapat membuat seseorang lebih mudah menerima ide-ide atau teknologi baru (Notoatmodjo, 2009). Pendidikan adalah suatu usaha untuk mengembangkan kepribadian dan kemampuan baik didalam maupun diluar sekolah dan berlangsung seumur hidup. Pendidikan mempengaruhi proses belajar, makin tinggi pendidikan seseorang makin mudah orang tersebut untuk menerima informasi. Semakin banyak informasi yang didapat semakin banyak pula pengetahuan yang diperolehnya (Notoatmodjo, 2009). Pendidikan tidak saja didapatkan dari pendidikan formal tetapi bisa juga dari informal dan non formal seperti melalui keluarga, lingkungan sehari-hari dan juga pelatihan-pelatihan yang dapat meningkatkan pengetahuan seseorang. Dari uraian diatas peneliti berasumsi bahwa semakin tinggi pendidikan seseorang maka semakin terbuka juga pikiran mereka untuk menerima hal-hal yang baru yang dapat menambah pengetahuannya terutama tentang sectio caesarea.

Selanjutnya jika dilihat pengetahuan ibu hamil tentang persalinan dan jenis persalinan berdasarkan kategori jenis pekerjaan maka diperoleh penelitian untuk ibu hamil dengan pekerjaan sebagai IRT jumlah terbanyak

adalah ibu dengan pengetahuan cukup sebanyak 16 responden (21,92%), pengetahuan ibu hamil berdasarkan jenis pekerjaan sebagai Honorer jumlah terbanyak adalah yang berpengetahuan cukup sebanyak 3 responden (4,11%), pengetahuan ibu hamil berdasarkan jenis pekerjaan sebagai PNS jumlah terbanyak adalah yang berpengetahuan baik sebanyak 9 responden (12,33%), pengetahuan ibu hamil berdasarkan jenis pekerjaan sebagai Wiraswasta jumlah terbanyak adalah yang berpengetahuan baik sebanyak 8 responden (10,96%), pengetahuan ibu hamil berdasarkan jenis pekerjaan sebagai mahasiswa jumlah terbanyak adalah yang berpengetahuan baik sebanyak 1 responden (1,37%). Hal ini dapat disimpulkan bahwa tingkat pengetahuan ibu hamil tentang persalinan dan jenis persalinan berdasarkan kategori jenis pekerjaan berada dalam kategori Baik yakni PNS, Wiraswasta, dan Mahasiswa. Selebihnya dalam kategori Cukup yakni yang berprofesi sebagai IRT dan Honorer. Menurut Notoatmodjo (2009), mengatakan bahwa pengetahuan dapat meningkat karena adanya pengalaman-pengalaman yang didapatkan selama hidup, dalam hal ini pengalaman didapatkan dari lamanya kerja seseorang tersebut. Estiwidani., et al (2008), juga menyebutkan bahwa keterampilan seseorang untuk memberikan pelayanan yang bermutu akan meningkat dengan adanya pengalaman-pengalaman yang didapat yakni melalui pekerjaan. Selanjutnya Jika dilihat pengetahuan ibu hamil tentang persalinan dan jenis persalinan berdasarkan kategori usia kehamilan maka diperoleh bahwa untuk ibu hamil dengan usia kehamilan <36 jumlah

terbanyak adalah ibu dengan pengetahuan baik sebanyak 3 responden (4,11%), pengetahuan ibu hamil dengan usia kehamilan 36-40 jumlah terbanyak adalah ibu dengan pengetahuan baik sebanyak 30 responden (41,10%), pengetahuan ibu hamil dengan usia kehamilan >40 jumlah terbanyak adalah ibu dengan pengetahuan baik sebanyak 2 responden (2,74%). Dengan demikian dapat disimpulkan bahwa ibu hamil berdasarkan kategori usia kehamilan memiliki pengetahuan baik tentang persalinan dan jenis persalinan

b. Pengetahuan Tentang Indikasi Kelahiran *Sectio Caesaria*

Dari hasil penelitian, didapatkan bahwa pengetahuan ibu hamil tentang Indikasi Kelahiran *Sectio Caesaria* dalam kategori Kurang. Hal ini dapat terlihat dari data penelitian, terdapat 30 responden (41%) menjawab dengan hasil kurang baik dan 28 responden (38%) menjawab dengan hasil yang cukup, dan 15 responden (21%) menjawab dengan hasil yang baik.

Jika dilihat pengetahuan ibu hamil tentang Indikasi Kelahiran *Sectio Caesaria* berdasarkan kategori umur maka diperoleh penelitian umur ≤ 20 tahun diperoleh data bahwa jumlah terbanyak adalah ibu dengan pengetahuan yang baik sebanyak 1 responden (1,37%), untuk usia 21-34 tahun diperoleh jumlah terbanyak adalah ibu dengan pengetahuan cukup sebanyak 27 responden (36,99%), untuk usia ≥ 35 tahun diperoleh jumlah terbanyak adalah ibu dengan pengetahuan yang kurang baik sebanyak 4 responden (5,48%). Hal ini dapat dilihat bahwa pengetahuan ibu hamil tentang Indikasi Kelahiran *Sectio Caesaria* untuk umur 21-34 tahun diperoleh

dengan kategori Cukup, sedangkan pengetahuan ibu hamil tentang Indikasi Kelahiran *Sectio Caesarea* untuk umur >34 tahun diperoleh dengan kategori Kurang baik.

Selanjutnya jika dilihat pengetahuan ibu hamil tentang Indikasi Kelahiran *Sectio Caesarea* berdasarkan kategori tingkat pendidikan maka diperoleh data penelitian tingkat pendidikan SD jumlah terbanyak adalah ibu yang pengetahuan kurang baik sebanyak 2 responden (2,74%), berdasarkan tingkat pendidikan SMP jumlah terbanyak adalah ibu yang berpengetahuan kurang baik sebanyak 6 responden (8,22%), berdasarkan tingkat pendidikan SMA jumlah terbanyak adalah ibu yang berpengetahuan kurang baik sebanyak 11 responden (15,07%), berdasarkan tingkat pendidikan S1 jumlah terbanyak adalah ibu yang berpengetahuan cukup sebanyak 11 responden (15,07%), berdasarkan tingkat pendidikan S2 jumlah terbanyak adalah ibu yang berpengetahuan cukup baik sebanyak 4 responden (5,48%). Hal ini dapat disimpulkan bahwa tingkat pengetahuan ibu hamil tentang Indikasi Kelahiran *Sectio Caesarea* berdasarkan kategori tingkat pendidikan berada dalam kategori kurang Baik mulai SD hingga S2.

Selanjutnya jika dilihat pengetahuan ibu hamil tentang Indikasi Kelahiran *Sectio Caesarea* berdasarkan kategori jenis pekerjaan maka diperoleh data penelitian untuk ibu hamil dengan pekerjaan sebagai IRT jumlah terbanyak adalah ibu dengan pengetahuan kurang sebanyak 17 responden (23,29%), pengetahuan ibu hamil berdasarkan jenis pekerjaan

sebagai Honorer jumlah terbanyak adalah yang berpengetahuan cukup sebanyak 3 responden (4,11%), pengetahuan ibu hamil berdasarkan jenis pekerjaan sebagai PNS jumlah terbanyak adalah yang berpengetahuan cukup sebanyak 7 responden (9,59%), pengetahuan ibu hamil berdasarkan jenis pekerjaan sebagai Wiraswasta jumlah terbanyak adalah yang berpengetahuan cukup sebanyak 6 responden (8,22%), pengetahuan ibu hamil berdasarkan jenis pekerjaan sebagai mahasiswa jumlah terbanyak adalah yang berpengetahuan cukup sebanyak 1 responden (1,37%). Hal ini dapat disimpulkan bahwa tingkat pengetahuan ibu hamil tentang Indikasi Kelahiran *Sectio Caesarea* berdasarkan kategori jenis pekerjaan berada dalam kategori Cukup.

Selanjutnya jika dilihat pengetahuan ibu hamil tentang Indikasi Kelahiran *Sectio Caesarea* berdasarkan kategori usia kehamilan maka diperoleh bahwa untuk ibu hamil dengan usia kehamilan <36 jumlah terbanyak adalah ibu dengan pengetahuan kurang sebanyak 3 responden (4,11%), pengetahuan ibu hamil dengan usia kehamilan 36-40 jumlah terbanyak adalah ibu dengan pengetahuan kurang sebanyak 26 responden (35,62%), pengetahuan ibu hamil dengan usia kehamilan >40 jumlah terbanyak adalah ibu dengan pengetahuan cukup sebanyak 2 responden (2,74%). Dengan demikian dapat disimpulkan bahwa ibu hamil berdasarkan kategori usia kehamilan memiliki pengetahuan cukup tentang Indikasi Kelahiran *Sectio Caesarea*.

c. Pengetahuan tentang kontra Indikasi Kelahiran *Sectio Caesarea*

Dari hasil penelitian, didapatkan bahwa pengetahuan ibu hamil tentang kontra Indikasi Kelahiran *Sectio Caesaria* dalam kategori Cukup. Hal ini dapat terlihat dari data penelitian, terdapat 41 responden (56%) menjawab dengan hasil Cukup baik dan 17 responden (23%) menjawab dengan hasil yang kurang baik, dan 15 responden (21%) menjawab dengan hasil yang baik.

Jika dilihat pengetahuan ibu hamil tentang kontra Indikasi Kelahiran *Sectio Caesarea* berdasarkan kategori umur maka diperoleh penelitian umur ≤ 20 tahun diperoleh data bahwa jumlah terbanyak adalah ibu dengan pengetahuan yang cukup sebanyak 2 responden (2,74%), untuk usia 21-34 tahun diperoleh jumlah terbanyak adalah ibu dengan pengetahuan cukup sebanyak 35 responden (47,95%), untuk usia ≥ 35 tahun diperoleh jumlah terbanyak adalah ibu dengan pengetahuan cukup sebanyak 4 responden (5,48%). Hal ini dapat dilihat bahwa pengetahuan ibu hamil berdasarkan kategori umur diperoleh pengetahuan yang Cukup mengenai kontra Indikasi Kelahiran *Sectio Caesarea*.

Selanjutnya jika dilihat pengetahuan ibu hamil tentang Indikasi Kelahiran *Sectio Caesarea* berdasarkan kategori tingkat pendidikan maka diperoleh data penelitian tingkat pendidikan SD jumlah terbanyak adalah ibu yang pengetahuan cukup sebanyak 3 responden (4,11%), berdasarkan tingkat pendidikan SMP jumlah terbanyak adalah ibu yang

berpengetahuan cukup sebanyak 7 responden (9,59%), berdasarkan tingkat pendidikan SMA jumlah terbanyak adalah ibu yang berpengetahuan cukup sebanyak 15 responden (20,55%), berdasarkan tingkat pendidikan D3 jumlah terbanyak adalah ibu yang berpengetahuan cukup sebanyak 3 responden (4,11%), berdasarkan tingkat pendidikan S1 jumlah terbanyak adalah ibu yang berpengetahuan cukup sebanyak 9 responden (12,33%), berdasarkan tingkat pendidikan S2 jumlah terbanyak adalah ibu yang berpengetahuan cukup sebanyak 4 responden (5,48%). Dengan demikian dapat disimpulkan bahwa ibu hamil berdasarkan kategori tingkat pendidikan memiliki pengetahuan cukup tentang Kontra Indikasi Kelahiran *Sectio Caesarea*.

Selanjutnya jika dilihat pengetahuan ibu hamil tentang kontra Indikasi Kelahiran *Sectio Caesarea* berdasarkan kategori jenis pekerjaan maka diperoleh data penelitian untuk ibu hamil dengan pekerjaan sebagai IRT jumlah terbanyak adalah ibu dengan pengetahuan cukup sebanyak 25 responden (34,25%), pengetahuan ibu hamil berdasarkan jenis pekerjaan sebagai Honorer jumlah terbanyak adalah yang berpengetahuan cukup sebanyak 2 responden (2,74%), pengetahuan ibu hamil berdasarkan jenis pekerjaan sebagai PNS jumlah terbanyak adalah yang berpengetahuan cukup sebanyak 8 responden (10,96%), pengetahuan ibu hamil berdasarkan jenis pekerjaan sebagai Wiraswasta jumlah terbanyak adalah yang berpengetahuan cukup sebanyak 5 responden (6,85%), pengetahuan ibu hamil berdasarkan jenis pekerjaan sebagai mahasiswa jumlah terbanyak adalah yang

berpengetahuan cukup sebanyak 1 responden (1,37%). Dengan demikian dapat disimpulkan bahwa ibu hamil berdasarkan kategori jenis pekerjaan memiliki pengetahuan cukup tentang kontra Indikasi Kelahiran *Sectio Caesarea*.

Selanjutnya jika dilihat pengetahuan ibu hamil tentang kontra Indikasi Kelahiran *Sectio Caesarea* berdasarkan kategori usia kehamilan maka diperoleh bahwa untuk ibu hamil dengan usia kehamilan <36 jumlah terbanyak adalah ibu dengan pengetahuan cukup sebanyak 2 responden (2,74%), pengetahuan ibu hamil dengan usia kehamilan 36-40 jumlah terbanyak adalah ibu dengan pengetahuan cukup sebanyak 36 responden (49,32%), pengetahuan ibu hamil dengan usia kehamilan >40 jumlah terbanyak adalah ibu dengan pengetahuan cukup sebanyak 3 responden (4,11%). Dengan demikian dapat disimpulkan bahwa ibu hamil berdasarkan kategori usia kehamilan memiliki pengetahuan cukup tentang kontra Indikasi Kelahiran *Sectio Caesarea*.

d. Pengetahuan tentang komplikasi Kelahiran *Sectio Caesaria*

Dari hasil penelitian, didapatkan bahwa pengetahuan ibu hamil tentang komplikasi Kelahiran *Sectio Caesaria* dalam kategori kurang. Hal ini dapat terlihat dari data penelitian, terdapat 36 responden (48%) menjawab dengan hasil kurang baik dan 27 responden (37%) menjawab dengan hasil yang cukup baik, dan 10 responden (14%) menjawab dengan hasil yang baik.

Jika dilihat pengetahuan ibu hamil tentang komplikasi Kelahiran *Sectio Caesarea* berdasarkan kategori umur maka diperoleh penelitian umur ≤ 20 tahun diperoleh data bahwa jumlah terbanyak adalah ibu dengan pengetahuan yang cukup sebanyak 1 responden (1,37%), untuk usia 21-34 tahun diperoleh jumlah terbanyak adalah ibu dengan pengetahuan kurang sebanyak 31 responden (42,47%), untuk usia ≥ 35 tahun diperoleh jumlah terbanyak adalah ibu dengan pengetahuan kurang sebanyak 4 responden (5,48%). Hal ini dapat dilihat bahwa pengetahuan ibu hamil berdasarkan kategori umur diperoleh pengetahuan yang kurang mengenai komplikasi Kelahiran *Sectio Caesarea*.

Selanjutnya jika dilihat pengetahuan ibu hamil tentang komplikasi kelahiran *Sectio Caesarea* berdasarkan kategori tingkat pendidikan maka diperoleh data penelitian tingkat pendidikan SD jumlah terbanyak adalah ibu yang pengetahuan cukup sebanyak 2 responden (2,74%), berdasarkan tingkat pendidikan SMP jumlah terbanyak adalah ibu yang berpengetahuan kurang sebanyak 7 responden (9,59%), berdasarkan tingkat pendidikan SMA jumlah terbanyak adalah ibu yang berpengetahuan kurang sebanyak 15 responden (20,55%), berdasarkan tingkat pendidikan D3 jumlah terbanyak adalah ibu yang berpengetahuan kurang sebanyak 2 responden (2,74%), berdasarkan tingkat pendidikan S1 jumlah terbanyak adalah ibu yang berpengetahuan kurang sebanyak 7 responden (9,59%), berdasarkan tingkat pendidikan S2 jumlah terbanyak adalah ibu yang berpengetahuan cukup

sebanyak 4 responden (5,48%). Dengan demikian dapat disimpulkan bahwa ibu hamil berdasarkan kategori tingkat pendidikan mulai SD hingga S1 bahkan S2 memiliki pengetahuan kurang tentang komplikasi Kelahiran *Sectio Caesarea*.

Selanjutnya jika dilihat pengetahuan ibu hamil tentang komplikasi Kelahiran *Sectio Caesarea* berdasarkan kategori jenis pekerjaan maka diperoleh data penelitian untuk ibu hamil dengan pekerjaan sebagai IRT jumlah terbanyak adalah ibu dengan pengetahuan kurang sebanyak 21 responden (28,77%), pengetahuan ibu hamil berdasarkan jenis pekerjaan sebagai Honorer jumlah terbanyak adalah yang berpengetahuan cukup sebanyak 3 responden (4,11%), pengetahuan ibu hamil berdasarkan jenis pekerjaan sebagai PNS jumlah terbanyak adalah yang berpengetahuan cukup sebanyak 7 responden (9,59%), pengetahuan ibu hamil berdasarkan jenis pekerjaan sebagai Wiraswasta jumlah terbanyak adalah yang berpengetahuan kurang sebanyak 8 responden (6,85%), pengetahuan ibu hamil berdasarkan jenis pekerjaan sebagai mahasiswa jumlah terbanyak adalah yang berpengetahuan cukup sebanyak 1 responden (1,37%). Dengan demikian dapat disimpulkan bahwa ibu hamil berdasarkan kategori jenis pekerjaan memiliki pengetahuan cukup tentang komplikasi Kelahiran *Sectio Caesarea*.

Selanjutnya jika dilihat pengetahuan ibu hamil tentang kontra Indikasi Kelahiran *Sectio Caesarea* berdasarkan kategori usia kehamilan maka diperoleh bahwa untuk ibu hamil dengan usia kehamilan <36 jumlah

terbanyak adalah ibu dengan pengetahuan cukup sebanyak 3 responden (4,11%), pengetahuan ibu hamil dengan usia kehamilan 36-40 jumlah terbanyak adalah ibu dengan pengetahuan kurang sebanyak 34 responden (46,58%), pengetahuan ibu hamil dengan usia kehamilan >40 jumlah terbanyak adalah ibu dengan pengetahuan kurang sebanyak 2 responden (2,74%). Dengan demikian dapat disimpulkan bahwa ibu hamil berdasarkan kategori usia kehamilan memiliki pengetahuan kurang tentang komplikasi Kelahiran *Sectio Caesarea*.

e. Pengetahuan tentang Faktor Resiko Kelahiran *Sectio Caesaria*

Dari hasil penelitian, didapatkan bahwa pengetahuan ibu hamil tentang faktor resiko Kelahiran *Sectio Caesaria* dalam kategori kurang. Hal ini dapat terlihat dari data penelitian, terdapat 35 responden (48%) menjawab dengan hasil kurang baik dan 32 responden (44%) menjawab dengan hasil yang cukup baik, dan 6 responden (8%) menjawab dengan hasil yang baik.

Jika dilihat pengetahuan ibu hamil tentang faktor resiko Kelahiran *Sectio Caesaria* berdasarkan kategori umur maka diperoleh penelitian umur ≤ 20 tahun diperoleh data bahwa jumlah terbanyak adalah ibu dengan pengetahuan yang kurang sebanyak 1 responden (1,37%), untuk usia 21-34 tahun diperoleh jumlah terbanyak adalah ibu dengan pengetahuan kurang sebanyak 31 responden (42,47%), untuk usia ≥ 35 tahun diperoleh jumlah terbanyak adalah ibu dengan pengetahuan kurang sebanyak 3 responden (4,11%). Hal ini dapat dilihat bahwa pengetahuan ibu hamil

berdasarkan kategori umur diperoleh pengetahuan yang kurang mengenai faktor resiko Kelahiran *Sectio Caesarea*.

Selanjutnya jika dilihat pengetahuan ibu hamil tentang faktor resiko kelahiran *Sectio Caesarea* berdasarkan kategori tingkat pendidikan maka diperoleh data penelitian tingkat pendidikan SD jumlah terbanyak adalah ibu yang pengetahuan cukup sebanyak 2 responden (2,74%), berdasarkan tingkat pendidikan SMP jumlah terbanyak adalah ibu yang berpengetahuan cukup sebanyak 7 responden (9,59%), berdasarkan tingkat pendidikan SMA jumlah terbanyak adalah ibu yang berpengetahuan kurang sebanyak 14 responden (19,18%), berdasarkan tingkat pendidikan D3 jumlah terbanyak adalah ibu yang berpengetahuan kurang sebanyak 1 responden (1,37%), berdasarkan tingkat pendidikan S1 jumlah terbanyak adalah ibu yang berpengetahuan kurang sebanyak 12 responden (16,44%), berdasarkan tingkat pendidikan S2 jumlah terbanyak adalah ibu yang berpengetahuan cukup sebanyak 4 responden (5,48%). Dengan demikian dapat disimpulkan bahwa ibu hamil berdasarkan kategori tingkat pendidikan mulai SD hingga S1 bahkan S2 memiliki pengetahuan cukup tentang faktor resiko Kelahiran *Sectio Caesarea*.

Selanjutnya jika dilihat pengetahuan ibu hamil tentang faktor resiko Kelahiran *Sectio Caesarea* berdasarkan kategori jenis pekerjaan maka diperoleh data penelitian untuk ibu hamil dengan pekerjaan sebagai IRT jumlah terbanyak adalah ibu dengan pengetahuan cukup sebanyak 19

responden (26,03%), pengetahuan ibu hamil berdasarkan jenis pekerjaan sebagai Honorer jumlah terbanyak adalah yang berpengetahuan cukup sebanyak 3 responden (4,11%), pengetahuan ibu hamil berdasarkan jenis pekerjaan sebagai PNS jumlah terbanyak adalah yang berpengetahuan kurang sebanyak 8 responden (10,96%), pengetahuan ibu hamil berdasarkan jenis pekerjaan sebagai Wiraswasta jumlah terbanyak adalah yang berpengetahuan kurang sebanyak 7 responden (9,59%), pengetahuan ibu hamil berdasarkan jenis pekerjaan sebagai mahasiswa jumlah terbanyak adalah yang berpengetahuan kurang sebanyak 1 responden (1,37%). Dengan demikian dapat disimpulkan bahwa ibu hamil berdasarkan kategori jenis pekerjaan memiliki pengetahuan kurang tentang faktor resiko Kelahiran *Sectio Caesarea*.

Selanjutnya jika dilihat pengetahuan ibu hamil tentang faktor resiko Kelahiran *Sectio Caesarea* berdasarkan kategori usia kehamilan maka diperoleh bahwa untuk ibu hamil dengan usia kehamilan <36 jumlah terbanyak adalah ibu dengan pengetahuan cukup sebanyak 3 responden (4,11%), pengetahuan ibu hamil dengan usia kehamilan 36-40 jumlah terbanyak adalah ibu dengan pengetahuan kurang sebanyak 34 responden (46,58%), pengetahuan ibu hamil dengan usia kehamilan >40 jumlah terbanyak adalah ibu dengan pengetahuan cukup sebanyak 4 responden (5,48%). Dengan demikian dapat disimpulkan bahwa ibu hamil berdasarkan

kategori usia kehamilan memiliki pengetahuan cukup tentang faktor resiko Kelahiran *Sectio Caesarea*.

f. Pengetahuan tentang Perawatan pasca Kelahiran *Sectio Caesaria*

Dari hasil penelitian, didapatkan bahwa pengetahuan ibu hamil tentang Perawatan pasca Kelahiran *Sectio Caesarea* dalam kategori Baik. Hal ini dapat terlihat dari data penelitian, terdapat 35 responden (48%) menjawab dengan hasil baik dan 28 responden (38%) menjawab dengan hasil yang cukup baik, dan 10 responden (14%) menjawab dengan hasil yang baik.

Jika dilihat pengetahuan ibu hamil tentang Perawatan pasca Kelahiran *Sectio Caesarea* berdasarkan kategori umur maka diperoleh penelitian umur ≤ 20 tahun diperoleh data bahwa jumlah terbanyak adalah ibu dengan pengetahuan yang baik sebanyak 1 responden (1,37%), untuk usia 21-34 tahun diperoleh jumlah terbanyak adalah ibu dengan pengetahuan Baik sebanyak 31 responden (42,47%), untuk usia ≥ 35 tahun diperoleh jumlah terbanyak adalah ibu dengan pengetahuan Baik sebanyak 3 responden (4,11%). Hal ini dapat dilihat bahwa pengetahuan ibu hamil berdasarkan kategori umur diperoleh pengetahuan yang Baik mengenai Perawatan pasca Kelahiran *Sectio Caesarea*.

Selanjutnya jika dilihat pengetahuan ibu hamil tentang Perawatan pasca kelahiran *sectio caesarea* berdasarkan kategori tingkat pendidikan maka diperoleh data penelitian tingkat pendidikan SD jumlah terbanyak adalah ibu yang pengetahuan baik sebanyak 1 responden (1,37%), berdasarkan

tingkat pendidikan SMP jumlah terbanyak adalah ibu yang berpengetahuan baik sebanyak 6 responden (8,22%), berdasarkan tingkat pendidikan SMA jumlah terbanyak adalah ibu yang berpengetahuan cukup sebanyak 13 responden (17,81%), berdasarkan tingkat pendidikan D3 jumlah terbanyak adalah ibu yang berpengetahuan baik sebanyak 1 responden (1,37%), berdasarkan tingkat pendidikan S1 jumlah terbanyak adalah ibu yang berpengetahuan baik sebanyak 12 responden (16,44%), berdasarkan tingkat pendidikan S2 jumlah terbanyak adalah ibu yang berpengetahuan baik sebanyak 4 responden (5,48%). Dengan demikian dapat disimpulkan bahwa ibu hamil berdasarkan kategori tingkat pendidikan mulai SD hingga S1 bahkan S2 memiliki pengetahuan baik tentang Perawatan pasca Kelahiran *Sectio Caesarea*.

Selanjutnya jika dilihat pengetahuan ibu hamil tentang Perawatan pasca Kelahiran *Sectio Caesarea* berdasarkan kategori jenis pekerjaan maka diperoleh data penelitian untuk ibu hamil dengan pekerjaan sebagai IRT jumlah terbanyak adalah ibu dengan pengetahuan baik sebanyak 17 responden (23,29%), pengetahuan ibu hamil berdasarkan jenis pekerjaan sebagai Honorer jumlah terbanyak adalah yang berpengetahuan baik sebanyak 4 responden (5,48%), pengetahuan ibu hamil berdasarkan jenis pekerjaan sebagai PNS jumlah terbanyak adalah yang berpengetahuan baik sebanyak 8 responden (10,96%), pengetahuan ibu hamil berdasarkan jenis pekerjaan sebagai Wiraswasta jumlah terbanyak adalah yang berpengetahuan baik

sebanyak 5 responden (6,85%), pengetahuan ibu hamil berdasarkan jenis pekerjaan sebagai mahasiswa jumlah terbanyak adalah yang berpengetahuan baik sebanyak 1 responden (1,37%). Dengan demikian dapat disimpulkan bahwa ibu hamil berdasarkan kategori jenis pekerjaan memiliki pengetahuan baik tentang Perawatan pasca Kelahiran *Sectio Caesarea*.

Selanjutnya jika dilihat pengetahuan ibu hamil tentang Perawatan pasca Kelahiran *Sectio Caesarea* berdasarkan kategori usia kehamilan maka diperoleh bahwa untuk ibu hamil dengan usia kehamilan <36 jumlah terbanyak adalah ibu dengan pengetahuan cukup sebanyak 4 responden (5,48%), pengetahuan ibu hamil dengan usia kehamilan 36-40 jumlah terbanyak adalah ibu dengan pengetahuan baik sebanyak 34 responden (46,58%), pengetahuan ibu hamil dengan usia kehamilan >40 jumlah terbanyak adalah ibu dengan pengetahuan cukup sebanyak 2 responden (2,74%). Dengan demikian dapat disimpulkan bahwa ibu hamil berdasarkan kategori usia kehamilan memiliki pengetahuan cukup tentang Perawatan pasca Kelahiran *Sectio Caesarea*.

g. Pengetahuan tentang Penyembuhan pasca Kelahiran *Sectio Caesaria*

Dari hasil penelitian, didapatkan bahwa pengetahuan ibu hamil tentang Penyembuhan pasca Kelahiran *Sectio Caesarea* dalam kategori Kurang. Hal ini dapat terlihat dari data penelitian, terdapat 37 responden (51%) menjawab dengan hasil baik dan 36 responden (49%) menjawab dengan hasil yang baik.

Jika dilihat pengetahuan ibu hamil tentang Perawatan pasca Kelahiran *Sectio Caesarea* berdasarkan kategori umur maka diperoleh penelitian umur ≤ 20 tahun diperoleh data bahwa jumlah terbanyak adalah ibu dengan pengetahuan yang baik sebanyak 2 responden (2,74%), untuk usia 21-34 tahun diperoleh jumlah terbanyak adalah ibu dengan pengetahuan Baik sebanyak 33 responden (45,21%), untuk usia ≥ 35 tahun diperoleh jumlah terbanyak adalah ibu dengan pengetahuan kurang sebanyak 4 responden (5,48%). Hal ini dapat dilihat bahwa pengetahuan ibu hamil berdasarkan kategori umur diperoleh pengetahuan yang Baik mengenai Penyembuhan pasca Kelahiran *Sectio Caesarea*.

Selanjutnya jika dilihat pengetahuan ibu hamil tentang Perawatan pasca kelahiran *Sectio Caesarea* berdasarkan kategori tingkat pendidikan maka diperoleh data penelitian tingkat pendidikan SD jumlah terbanyak adalah ibu yang pengetahuan kurang sebanyak 2 responden (2,74%), berdasarkan tingkat pendidikan SMP jumlah terbanyak adalah ibu yang berpengetahuan kurang sebanyak 7 responden (9,59%), berdasarkan tingkat pendidikan SMA jumlah terbanyak adalah ibu yang berpengetahuan cukup sebanyak 14 responden (19,18%), berdasarkan tingkat pendidikan D3 jumlah terbanyak adalah ibu yang berpengetahuan baik sebanyak 3 responden (4,11%), berdasarkan tingkat pendidikan S1 jumlah terbanyak adalah ibu yang berpengetahuan kurang sebanyak 12 responden (16,44%), berdasarkan tingkat pendidikan S2 jumlah terbanyak adalah ibu yang berpengetahuan kurang

sebanyak 5 responden (6,85%). Dengan demikian dapat disimpulkan bahwa ibu hamil berdasarkan kategori tingkat pendidikan mulai SD hingga S1 bahkan S2 memiliki pengetahuan kurang tentang penyembuhan pasca kelahiran *sectio caesarea*.

Selanjutnya jika dilihat pengetahuan ibu hamil tentang Perawatan pasca Kelahiran *Sectio Caesarea* berdasarkan kategori jenis pekerjaan maka diperoleh data penelitian untuk ibu hamil dengan pekerjaan sebagai IRT jumlah terbanyak adalah ibu dengan pengetahuan baik sebanyak 21 responden (28,77%), pengetahuan ibu hamil berdasarkan jenis pekerjaan sebagai Honorer jumlah terbanyak adalah yang berpengetahuan baik sebanyak 4 responden (5,48%), pengetahuan ibu hamil berdasarkan jenis pekerjaan sebagai PNS jumlah terbanyak adalah yang berpengetahuan kurang sebanyak 10 responden (13,70%), pengetahuan ibu hamil berdasarkan jenis pekerjaan sebagai Wiraswasta jumlah terbanyak adalah yang berpengetahuan kurang sebanyak 8 responden (10,96%), pengetahuan ibu hamil berdasarkan jenis pekerjaan sebagai mahasiswa jumlah terbanyak adalah yang berpengetahuan baik sebanyak 1 responden (1,37%). Dengan demikian dapat disimpulkan bahwa ibu hamil berdasarkan kategori jenis pekerjaan memiliki pengetahuan baik tentang Penyembuhan pasca Kelahiran *Sectio Caesarea*.

Selanjutnya jika dilihat pengetahuan ibu hamil tentang Perawatan pasca Kelahiran *Sectio Caesarea* berdasarkan kategori usia kehamilan maka diperoleh bahwa untuk ibu hamil dengan usia kehamilan <36 jumlah

terbanyak adalah ibu dengan pengetahuan kurang sebanyak 3 responden (4,11%), pengetahuan ibu hamil dengan usia kehamilan 36-40 jumlah terbanyak adalah ibu dengan pengetahuan baik sebanyak 34 responden (46,58%), pengetahuan ibu hamil dengan usia kehamilan >40 jumlah terbanyak adalah ibu dengan pengetahuan kurang sebanyak 3 responden (4,11%). Dengan demikian dapat disimpulkan bahwa ibu hamil berdasarkan kategori usia kehamilan memiliki pengetahuan cukup tentang Penyembuhan pasca Kelahiran *Sectio Caesarea*.



UNIVERSITAS ISLAM NEGERI
ALAUDDIN
M A K A S S A R

BAB V

PENUTUP

A. Kesimpulan

Berdasarkan hasil penelitian yang diperoleh, maka dapat disimpulkan sebagai berikut.

1. Pengetahuan ibu hamil tentang persalinan dan jenis persalinan diperoleh hasil yang baik sebanyak 35 responden (48%)
2. Pengetahuan ibu hamil tentang indikasi persalinan sectio caesarea diperoleh hasil yang kurang sebanyak 30 responden (41%)
3. Pengetahuan ibu hamil tentang kontra indikasi persalinan sectio caesarea diperoleh hasil yang cukup sebanyak 41 responden (56%)
4. Pengetahuan ibu hamil tentang komplikasi persalinan sectio caesarea diperoleh hasil yang kurang sebanyak 36 responden (49%)
5. Pengetahuan ibu hamil tentang faktor resiko persalinan sectio caesarea diperoleh hasil yang baik sebanyak 35 responden (48%)
6. Pengetahuan ibu hamil tentang perawatan pasca persalinan sectio caesarea diperoleh hasil yang kurang sebanyak 30 responden (41%)
7. Pengetahuan ibu hamil tentang penyembuhan pasca persalinan sectio caesarea diperoleh hasil yang kurang sebanyak 37 responden (51%).

B. Saran

Berdasarkan kesimpulan dari peneliti di atas, maka disarankan hal – hal sebagai berikut.

1. Bagi Ibu dan Masyarakat
 - a. Sebaiknya lebih memperbanyak pengetahuan tentang *Sectio Caesarea* dan hal – hal yang berkaitan dengan *sectio caesarea* yang dapat diperoleh dari berbagai informasi termasuk informasi dari petugas kesehatan.
 - b. Memperhatikan dampak – dampak yang terjadi setelah dilakukan operasi *sectio caesarea*.
2. Bagi Tempat Penelitian dan Tempat Pelayanan Kesehatan Lainnya

Sebaiknya lebih memperbanyak penyuluhan atau informasi yang diberikan kepada ibu – ibu yang berkunjung di tempat pelayanan kesehatan yang bersangkutan tentang persalinan *sectio caesarea* maupun usia reproduksi yang baik untuk menjadi seorang ibu.
3. Bagi Institusi UIN Alauddin Makassar

Sebaiknya lebih memperbanyak lagi referensi tentang persalinan *sectio caesarea* dan dilakukan revisi dengan penelitian terbaru tentang *sectio caesarea* sehingga peneliti selanjutnya tidak mengalami kekurangan akan hal ini.

4. Bagi Peneliti Selanjutnya

Pada penelitian ini, hanya meneliti tentang tingkat pengetahuan ibu hamil tentang operasi *sectio caesarea*. Untuk itu, peneliti selanjutnya diharapkan dapat melakukan penelitian tentang sikap ibu dalam memilih persalinan *sectio caesarea*, jumlah sampel yang lebih banyak, lebih mempersempit karakteristik responden yang akan diteliti dan lebih memperhatikan penelitian – penelitian terbaru tentang tindakan operasi *sectio caesarea* sebagai referensi.



DAFTAR PUSTAKA

- Al Qur'an dan Terjemahnya. Departemen Agama RI. 2010
- Andriana, Evariny. *Melahirkan Tanpa Rasa Sakit*. Jakarta: PT Bhuana Ilmu Populer. 2013
- Anggi, Afriani, Desmiwati. *Kasus Persalinan dengan bekas Seksio Sesarea Menurut Keadaan Waktu Masuk di Bagian Obstetri dan Ginekologi RSUP Dr. M. Djamil Padang*. 2013
- Annisa, Silvia Aulia. *Faktor-faktor Risiko Persalinan Seksio Sesarea di RSUD Dr. Adjidarmo Lebak Pada Bulan Oktober-Desember 2010*. 2011
- Arikunto, S. *Prosedur Penelitian Suatu Pendekatan Praktik*. Jakarta: Rineka Cipta. 2006
- Budiman, Riyanto Agus. *Kapita Selekta Kuisisioner Pengetahuan dan Sikap Dalam Penelitian Kesehatan*. Jakarta: Penerbit Salemba Medika. 2013
- Estiwidani, et al. *Konsep Kebidanan*. Yogyakarta. Fitramaya. 2008
- Gassing Qadir, Halim Wahyuddin. *Pedoman Penulisan Karya Tulis Ilmiah*. Makassar. Alauddin Press. 2008
- Gibson Ivancevich, Donelly. *Organisasi Perilaku Struktur dan Proses, Jilid 2*. Jakarta. Erlangga. 1996
- Hastuti, Dwi, dkk. *Hubungan Pengetahuan Tentang Sectio Caesarea dengan Kecemasan Ibu Pre Operasi di Ruang Catleya Rumah Sakit Panti Waluyo Surakarta*.
- Irmawati. *Tetap Tersenyum Saat Melahirkan*. Yogyakarta: Media Presindo. 2014
- Kuswanti Ina, Melina. *Askeb II Persalinan*. Yogyakarta: Pustaka Pelajar. 2013
- Naesee, Niainu. *Hubungan Status Nutrisi Ibu Nifas Dengan Proses Penyembuhan Luka Post Operasi Sectio Caesarea Di RSUD DR. Moewardi*. 2015
- Notoatmodjo, S. *Metodologi Penelitian Kesehatan*. Jakarta: PT Rineka Cipta. 2010.
- _____. *Ilmu Kesehatan Masyarakat, Cetakan Kedua*. Jakarta: Rineka Cipta. 2003.

- Oxorn, Harry, William. *Ilmu Kebidanan: Patologi & Fisiologi Persalinan*. Yogyakarta: C.V Andi Offset, 2010
- Prawirohardjo, Sarwono. *Ilmu Kebidanan*. Jakarta: P.T Bina Pustaka Sarwono Prawirohardjo, 2011
- Puspitasari, Herlina Abriana. *Faktor-faktor Yang Mempengaruhi Penyembuhan Luka Post Operasi Sectio Caesarea (SC)*. *Jurnal Ilmiah Kesehatan Keperawatan, Volume 7, No. 1*. 2011
- Rabe, Thomas. *Buku Saku Ilmu Kebidanan*. Jakarta: Hipokrates, 2003.
- Riyanto, Agus. *Aplikasi Metodologi Penelitian Kesehatan*. Yogyakarta: Nuha Medika. 2011
- Saifuddin, Abdul Bari, Wiknjosastro, Gulardi Hanifa. *Buku Panduan Praktis Pelayanan Kesehatan Maternal dan Neonatal*. Jakarta: Yayasan Bina Pustaka Sarwono Prawirohardjo. 2010
- Salfariani. *Faktor Pemilihan Persalinan Sectio Caesarea Tanpa Indikasi Medis Di RSUD Bunda Thamrin Medan*. Diakses 23 Januari 2013.
- Shihab, M. Quraish. *Tafsir Al-Mishbah: Pesan, Kesan, dan Keserasian Al Qur'an*. Jakarta: Lentera Hati. 2009
- Stefani, Brigita. *Karya Tulis Ilmiah*. Yogyakarta. 2015
- Suhartatik. *Faktor-Faktor Yang Mempengaruhi Ibu Hamil Dalam Memilih Persalinan sectio Caesar di Rumah Sakit Ibu dan Anak Pertiwi Makassar*. 2014
- Sumelung, Veibymiaty. *Faktor-faktor Yang Berperan Meningkatnya Angka Kejadian Sectio Caesarea Di Rumah Sakit Umum Daerah Liun Kendage Tahuna*. *Ejournal keperawatan (e-Kp) Volume 2, Nomor 1*. 2014
- Suyanto, Salamah Ummi. *Riset Kebidanan Metodologi & Aplikasi*. Jogjakarta: Mitra Cendikia Press, 2009
- Tresnawati, Frisca. *Asuhan Kebidanan*. Jakarta: PT Prestasi Pustakaraya. 2012

Lembar Kuisisioner

Nama :

Umur :

Pendidikan :

Pekerjaan :

Usia Kehamilan :

1. Usia reproduksi yang baik untuk menjadi seorang ibu adalah antara
 - a. 20-35 tahun
 - b. 18-30 tahun
 - c. 30-40 tahun
 - d. 25-30 tahun
2. Ada berapa macam-macam persalinan yang ibu ketahui?
 - a. 1
 - b. 2
 - c. 3
 - d. 4
3. Apa yang ibu ketahui tentang persalinan normal?
 - a. Melahirkan secara normal melalui jalan lahir ibu

- b. melahirkan secara normal, bisa melalui jalan lahir ibu atau melalui perut dengan cara operasi
 - c. melahirkan secara normal, tetapi dengan bantuan alat (vakum, forsep)
 - d. tidak tahu
4. Sectio sesar adalah suatu persalinan yang dibuat secara...
- a. secara spontan
 - b. secara buatan
 - c. secara anjuran
 - d. secara tiba-tiba
5. Apa yang ibu ketahui tentang persalinan section caesarea (SC)?
- a. Persalinan yang ditolong oleh dokter
 - b. Persalinan yang dilakukan dengan cara melakukan pembedahan / operasi di daerah perut
 - c. Persalinan yang ditolong dengan menggunakan alat (vakum)
 - d. Tidak tahu
6. Suatu persalinan buatan dimana janin dilahirkan melalui suatu insisi pada dinding perut dan dinding rahim dengan syarat dinding dalam keadaan utuh serta berat janin diatas 500 gram merupakan suatu pengertian dari...
- a. Persalinan normal
 - b. Persalinan sectio caesarea
 - c. Persalinan vakum (dengan batuan alat)
 - d. Persalinan spontan

7. Dibawah ini merupakan tindakan yang dapat dilakukan untuk pengambilan keputusan sectio caesarea, kecuali...
- Indikasi bayi besar
 - Kelainan letak janin
 - Indikasi panggul sempit
 - Indikasi kematian janin dalam Rahim
8. Apakah yang menjadi penyebab dilakukannya persalinan seksio sesar?
- Jalan lahir terkena infeksi
 - Bayi besar
 - Kematian janin dalam Rahim
 - Berat badan lahir rendah (BBLR)
9. Dibawah ini adalah keadaan yang tidak boleh dilakukan tindakan sectio caesarea kecuali
- Kematian janin dalam rahim
 - Keadaan ibu yang tidak menguntungkan untuk dilakukan sectio caesarea
 - Dokter yang menangani tidak berpengalaman
 - Adanya kelainan kontraksi rahim
10. Salah satu syarat dilakukannya persalinan sectio caesarea adalah..?
- Uterus (rahim) dalam keadaan utuh
 - Uterus telah terjadi robekan
 - Berat janin di bawah 500 gram
 - Telah terjadi gawat janin

11. Dibawah ini merupakan efek yang bisa ditimbulkan oleh sectio caesarea pada ibu kecuali..

- a. Perdarahan
- b. Kematian
- c. Infeksi pada dinding rahim
- d. Infeksi saluran kencing

12. Salah satu efek yang berdampak pada bayi setelah dilakukan persalinan sectio caesarea adalah?

- a. Asfiksia dan gangguan pernafasan lain
- b. Terjadi sindrom down atau bayi dengan muka seribu
- c. Bayi akan menjadi autis
- d. Organ tubuh bayi tidak lengkap

13. Diantara persalinan normal dengan section caesraea, manakah yang lebih berisiko?

- a. Persalinan normal
- b. Persalinan section Caesar
- c. Persalinan buatan
- d. Tidak tahu

14. Dibawah ini adalah resiko jangka pendek yang bisa ditimbulkan jika dilakukan section sesar pada ibu, kecuali..

- a. Infeksi pada bekas jahitan
- b. Perdarahan

- c. Kematian
- d. Cedera pada kandung kemih

15. Faktor resiko terjadinya suatu persalinan buatan (Sectio Caesarea) adalah....

- a. Faktor makanan
- b. Pola istirahat
- c. Faktor usia
- d. Faktor kebiasaan sehari-hari

16. Luka manakah yang lebih cepat sembuh antara persalinan normal dengan sectio caesarea?

- a. Persalinan normal
- b. Persalinan section Caesar
- c. Sama-sama lama sembuhnya
- d. Jawaban A dan B benar

17. Apakah persalinan section caesarea mudah terkena infeksi atau tidak?

- a. Ya
- b. Tidak
- c. Kurang tahu
- d. Tidak tahu

18. Jika menurut ibu persalinan section caesarea mudah terkena infeksi, faktor apa yang menyebabkannya?

- a. Alat yang digunakan tidak steril
- b. Perawatan luka jahitan yang tidak bersih

- c. Jawaban A dan B benar
- d. Semua benar

19. Diantara persalinan normal dengan persalinan section Caesar, mana yang dapat menimbulkan perdarahan yang banyak?

- a. Persalinan normal
- b. Persalinan section Caesar
- c. Persalinan buatan
- d. Persalinan dengan Vakum

20. Apa saja yang bisa menyebabkan kematian saat ibu dilkakukan section caesarea?

- a. Kesalahan pembiusan
- b. Perdarahan, tapi segera di tangani
- c. Kesalahan dalam pemberian obat
- d. Kesalahan penjahitan

21. Bisakah semua risiko pada persalinan section caesarea dapat segera di atasi?

- a. Tidak
- b. Ya
- c. Tergantung
- d. Tidak tahu

22. Apa yang menjadi alasan ibu untuk memilih persalinan secara section caesarea?

- a. Atas saran bidan / dokter karena kondisi ibu dan janin yang tidak normal

- b. Agar sakit tidak terasa
- c. Mengikuti trend saat ini
- d. Jawaban B dan C benar

23. Apakah semua ibu hamil bisa memilih persalinan secara Sectio caesarea?

- a. Tidak, persalinan section sesar hanya atas saran bidan / dokter saja
- b. Bisa, jika ibu mau dan biaya ada
- c. Bisa, agar tidak merasakan sakit saat proses persalinan
- d. A dan C benar

24. Apakah alasan ibu-ibu tidak memilih persalinan secara section caesarea?

- a. Tidak ada biaya
- b. Terlalu berisiko
- c. Masa penyembuhan luka yang lama
- d. Semua benar

25. Diantara persalinan sectio caesarea dengan persalinan normal, manakah yang lebih banyak menimbulkan infeksi?

- a. Persalinan normal
- b. Persalinan sectio sesar
- c. Persalinan buatan
- d. A, B dan C benar

26. Setelah persalinan sectio caesarea selesai, kemudian dilakukan penjahitan bisakah bagian yang sudah dijahit itu sobek?

- a. Tidak bisa

- b. Bisa
- c. Mungkin bisa
- d. A dan B benar

27. Mengapa jahitan pada persalinan sectio caesarea dapat sobek?

- a. Jahitan kurang tepat
- b. Ibu terlalu sering dilakukan section Caesar
- c. Dokter kurang hati-hati
- d. A dan C benar

28. Jarak yang dibutuhkan untuk seorang wanita melahirkan kembali adalah..

- a. 1 tahun
- b. 1,5 tahun
- c. 9 bulan
- d. 2 sampai 3 tahun

29. Di bawah ini perawatan rutin pasca seksio sesar yang harus diperhatikan,

- kecuali...
- a. Tekanan darah
 - b. Frekuensi pernafasan
 - c. Jumlah cairan masuk dan keluar
 - d. Diet

30. Manakah yang termasuk dalam penyembuhan setelah operasi seksio sesar...

- a. Perawatan rutin
- b. Mobilisasi

- c. Antibiotik
- d. Pengelolaan Nyeri



DAFTAR RIWAYAT HIDUP



A. Identitas Penulis

Nama : A. Indra Dewi

NIM : 70400113055

TTL : sinjai, 15 Mei 1995

Anak ke : 5 dari 5 bersaudara

Ayahanda : A. M. Faisal

Ibunda : St. Sariati

Alamat : Jl. Kejayaan Utara 7 Blok L. 260
(BTP), Kecamatan Tamalanrea, Kota
Makassar, Sulawesi Selatan

B. Riwayat Pendidikan

1. Tahun 2001 – 2007 : SD Negeri No. 124 Lura
2. Tahun 2007 – 2010 : SMP Negeri No. 03 Sinjai Utara
3. Tahun 2010 – 2013 : SMA Negeri No. 01 Kajuara
4. Tahun 2013 – 2016 : Prodi Kebidanan Fakultas Kedokteran dan Ilmu Kesehatan Universitas Islam Negeri Alauddin Makassar, Sulawesi Selatan.