

**DETERMINAN KEJADIAN *STUNTING* PADA BALITA USIA 24-59 BULAN  
DI KELURAHAN RANGAS KECAMATAN BANGGAE  
KABUPATEN MAJENE  
TAHUN 2017**



**SKRIPSI**

Diajukan untuk Memenuhi Salah Satu Syarat Meraih Gelar  
Sarjana Kesehatan Masyarakat Jurusan Kesehatan Masyarakat  
Pada Fakultas Kedokteran dan Ilmu Kesehatan  
UIN Alauddin Makassar

Oleh :

**YUSDARIF**  
NIM: 70200112104

**FAKULTAS KEDOKTERAN DAN ILMU KESEHATAN  
JURUSAN KESEHATAN MASYARAKAT  
UIN ALAUDDIN MAKASSAR  
2017**

## PERNYATAAN KEASLIAN SKRIPSI

Mahasiswa yang bertanda tangan di bawah ini:

Nama : Yusdarif  
NIM : 70200112104  
Tempat/Tgl.Lahir : Majene/ 07 Desember 1993  
Jur/Prodi/Konsentrasi : Kesehatan Masyarakat/ Epidemiologi  
Fakultas : Fakultas Kedokteran dan Ilmu Kesehatan  
Alamat : BTN Cita Alam Lestari Blok C2/3, Kelurahan  
Tamarunang, Kabupaten Gowa  
Judul : Determinan Kejadian *Stunting* pada Balita Usia  
24-59 Bulan di Kelurahan Rangas Kecamatan  
Banggae Kabupaten Majene Tahun 2017

Menyatakan dengan sesungguhnya dan penuh kesadaran bahwa skripsi ini benar adalah hasil karya sendiri. Jika dikemudian hari terbukti bahwa ia merupakan duplikat, tiruan, plagiat, atau dibuat orang lain, sebagian atau seluruhnya, maka skripsi dan gelar yang diperoleh karenanya batal demi hukum.

Samata, November 2017  
Penyusun,

YUSDARIF  
NIM: 70200112104

## PENGESAHAN SKRIPSI

Skripsi yang berjudul “Determinan Kejadian *Stunting* pada Balita Usia 24-59 Bulan di Kelurahan Rangas Kecamatan Banggae Kabupaten Majene Tahun 2017”, yang disusun oleh Yusdarif, NIM : 70200112104, mahasiswa Jurusan Kesehatan Masyarakat pada Fakultas Kedokteran dan Ilmu Kesehatan UIN Alauddin Makassar, telah diuji dan dipertahankan dalam sidang *Munaqasyah* yang diselenggarakan pada hari Senin, tanggal 27 November 2017 M, bertepatan pada 9 Rabiul Awal 1439 H, dinyatakan telah dapat diterima sebagai salah satu syarat untuk memperoleh gelar Sarjana Kesehatan Masyarakat.

Samata-Gowa, 27 November 2017 M  
9 Rabiul Awal 1439 H

### DEWAN PENGUJI :

Ketua	: Dr. dr. H. Andi Armyn Nurdin, M.Sc.	(.....)
Sekretaris	: Hasbi Ibrahim, SKM., M.Kes.	(.....)
Pembimbing I	: Azriful, SKM., M.Kes.	(.....)
Pembimbing II	: Emmi Bujawati, SKM., M.Kes.	(.....)
Penguji I	: Dr. dr. H. Andi Armyn Nurdin, M.Sc.	(.....)
Penguji II	: Dr. Muhammad Sabri AR, M.Ag.	(.....)

Dekan Fakultas Kedokteran dan Ilmu Kesehatan UIN Alauddin Makassar

Dr. dr. H. Andi Armyn Nurdin, M.Sc.  
NIP. 19550203 198312 1 001

## KATA PENGANTAR

Puji dan syukur penulis panjatkan kehadirat Allah SWT, yang senantiasa melimpahkan berkat dan karunia-Nya sehingga penulis dapat menyelesaikan skripsi yang berjudul “Determinan Kejadian *Stunting* pada Balita Usia 24-59 Bulan di Kelurahan Rangas Kecamatan Banggae Kabupaten Majene Tahun 2017”, sebagai syarat dalam penyelesaian pendidikan di Jurusan Kesehatan Masyarakat, Fakultas Kedokteran dan Ilmu Kesehatan Universitas Islam Negeri Alauddin Makassar.

Terima kasih yang tak terhingga saya ucapkan kepada kedua orang tua tercinta, Ayahanda **Abd. Rahman** dan Ibunda **Rabiah** untuk cinta, dukungan, kesabaran, perhatian, bimbingan dan doanya yang tidak henti-hentinya diberikan kepada penulis.

Penulis juga mengucapkan terima kasih banyak disampaikan dengan hormat atas bantuan semua pihak terutama kepada:

1. Prof. Dr. H. Musafir Pababbari, M.Si, selaku pimpinan Universitas Islam Negeri Alauddin Makassar.
2. Prof. Dr. Mardan, M.Ag., selaku wakil rektor bidang akademik pengembangan lembaga.
3. Prof. Dr. H. Lomba Sultan, M.A., selaku wakil rektor bidang administrasi umum dan perencanaan keuangan.
4. Prof. Siti Aisyah, M.A., Ph.D., selaku wakil rektor bidang kemahasiswaan dan kerjasama.
5. Dr. dr. H. Andi Armyn Nurdin, M. Sc selaku Dekan Fakultas Kedokteran dan Ilmu Kesehatan Universitas Islam Negeri Alauddin Makassar.

6. Azriful, SKM., M.Kes. selaku pembimbing I dan Emmy Bujawati, SKM., M.Kes selaku pembimbing II yang telah begitu tulus meluangkan waktu untuk membimbing penulis.
7. Dr. dr. H. Andi Armyn Nurdin, M. Sc dan Dr. Muh. Sabri AR, M.Ag selaku penguji kompetensi dan integrasi keislaman yang telah banyak memberi tuntunan kepada penulis dalam penyelesaian skripsi ini.
8. Bapak dan Ibu dosen prodi Jurusan Kesehatan Masyarakat Fakultas Kedokteran dan Ilmu kesehatan UIN Alauddin Makassar.
9. Para dosen di lingkungan Fakultas Kedokteran dan Ilmu kesehatan UIN Alauddin Makassar atas keikhlasannya memberikan yang bermanfaat selama proses studi, serta segenap staf Tata Usaha di lingkungan Fakultas Kedokteran dan Ilmu kesehatan UIN Alauddin Makassar yang banyak membantu penulis dalam berbagai urusan administrasi selama perkuliahan hingga penyelesaian skripsi ini.
10. Abd Wahab, SIP. selaku Kepala Lurah Rangas dan seluruh staf, yang telah menerima dan memberi ijin kepada penulis melakukan penelitian.
11. Segenap masyarakat Kelurahan Rangas, Kecamatan Banggae, Kabupaten Majene yang sudah bersedia membantu dalam penelitian ini.
12. Pak Husain dan keluarga yang banyak memberikan bantuan kepada saya selama menyelesaikan studi di Makassar.
13. Kawan-kawan Persekongkolan Hati Nurani **Epidemiologi 2012**, Kawan **Kemas C**, Angkatan **Achilles 2012**, Kawan **Rumah Kontrakan Cita Alam Lestari**, terima kasih atas kebersamaan, motivasi, dan dukungan dalam proses penyusunan skripsi ini.

14. Keluarga PBL “**Posko XII**” Tompobulu Kelurahan Banyorang Bantaeng (tuan rumah Pak Zainal dan keluarga) yang sudah menjadi keluarga baru penulis serta banyak memberikan pembelajaran tentang arti hidup bermasyarakat.
15. Serta semua pihak yang tidak bisa penulis sebutkan satu persatu.  
*Jazaakumullaahukhairan*

Penulis menyadari bahwa skripsi ini masih belum sempurna. Dengan kerendahan hati, penulis mohon maaf dan mengharapkan kritik serta saran yang bersifat konstruktif. Semoga skripsi ini dapat memberi suatu manfaat kepada semua pihak yang sempat membaca serta membutuhkannya.

Samata, November 2017

Penyusun

**Yusdarif**

NIM 70200112104

UNIVERSITAS ISLAM NEGERI  
**ALAUDDIN**  
M A K A S S A R

## DAFTAR ISI

JUDUL .....	i
PERNYATAAN KEASLIAN SKRIPSI.....	ii
LEMBAR PENGESAHAN SKRIPSI .....	iii
KATA PENGANTAR .....	iv-vi
DAFTAR ISI .....	vii-viii
DAFTAR TABEL.....	ix-xii
DAFTAR GAMBAR .....	xiii
ABSTRAK .....	xiv-xv
BAB I. PENDAHULUAN .....	1-14
A. Latar Belakang .....	1
B. Rumusan Masalah .....	5
C. Hipotesis Penelitian .....	5
D. Definisi Operasional dan Kriteria Objektif .....	6
E. Kajian Pustaka .....	10
F. Tujuan Penelitian .....	12
G. Manfaat Penelitian .....	13
BAB II. TINJAUAN TEORITIS .....	15-38
A. Tinjauan tentang <i>Stunting</i> .....	15
B. Tinjauan tentang Balita.....	32
C. Kerangka Teori.....	37
D. Kerangka Konsep .....	38

BAB III. METODE PENELITIAN.....	39-45
A. Jenis dan Lokasi Penelitian .....	39
B. Pendekatan Penelitian.....	39
C. Populasi, Sampel, dan Teknik Pengambilan Sampel .....	40
D. Metode Pengumpulan Data .....	42
E. Instrumen Penelitian .....	43
F. Teknik Pengolahan dan Analisis Data .....	43
BAB IV. HASIL PENELITIAN DAN PEMBAHASAN .....	46-98
A. Gambaran Lokasi Penelitian .....	46
B. Hasil Penelitian.....	50
C. Pembahasan .....	71
BAB V. PENUTUP.....	99
A. Kesimpulan .....	99
B. Saran .....	100
DAFTAR PUSTAKA .....	101-104
LAMPIRAN-LAMPIRAN	



## DAFTAR TABEL

Tabel 1.1 Kajian Pustaka <i>Stunting</i> .....	10
Tabel 2.1 Kategori dan Ambang Batas Status Gizi Anak Berdasarkan Indeks (TB/U) .....	17
Tabel 2.2 Angka Kecukupan Energi dan Protein Menurut Kelompok Umur.....	36
Tabel 4.1 Distribusi Karakteristik Responden Berdasarkan Pendidikan Terakhir di Kelurahan Rangas Kecamatan Banggae Kabupaten Majene Tahun 2017 .....	50
Tabel 4.2 Distribusi Karakteristik Responden Berdasarkan Pekerjaan di Kelurahan Rangas Kecamatan Banggae Kabupaten Majene Tahun 2017.....	51
Tabel 4.3 Distribusi Sampel Responden Berdasarkan Umur di Kelurahan Rangas Kecamatan Banggae Kabupaten Majene Tahun 2017.....	52
Tabel 4.4 Distribusi Sampel Responden Berdasarkan Jenis Kelamin di Kelurahan Rangas Kecamatan Banggae Kabupaten Majene Tahun 2017.....	52
Tabel 4.5 Distribusi Karakteristik Sampel Berdasarkan Tinggi Badan Ibu di Kelurahan Rangas Kecamatan Banggae Kabupaten Majene Tahun 2017 .....	53
Tabel 4.6 Distribusi Karakteristik Sampel Berdasarkan Tinggi Badan Ayah di Kelurahan Rangas Kecamatan Banggae Kabupaten Majene Tahun 2017 .....	54
Tabel 4.7 Distribusi Responden Berdasarkan Panjang Badan Lahir di Kelurahan Rangas Kecamatan Banggae Kabupaten Majene Tahun 2017.....	54

Tabel 4.8 Distribusi Responden Berdasarkan Kategori Panjang Badan Lahir di Kelurahan Rangas Kecamatan Banggae Kabupaten Majene Tahun 2017 .....	55
Tabel 4.9 Distribusi Responden Berdasarkan Berat Badan Lahir di Kelurahan Rangas Kecamatan Banggae Kabupaten Majene Tahun 2017 .....	56
Tabel 4.10 Distribusi Responden Berdasarkan Kategori Berat Badan Lahir di Kelurahan Rangas Kecamatan Banggae Kabupaten Majene Tahun 2017 .....	56
Tabel 4.11 Distribusi Responden Berdasarkan Pemberian ASI Eksklusif di Kelurahan Rangas Kecamatan Banggae Kabupaten Majene Tahun 2017 .....	57
Tabel 4.12 Distribusi Responden Berdasarkan Pemberian ASI sampai Usia 2 Tahun di Kelurahan Rangas Kecamatan Banggae Kabupaten Majene Tahun 2017 .....	57
Tabel 4.13 Distribusi Responden Berdasarkan Status Imunisasi di Kelurahan Rangas Kecamatan Banggae Kabupaten Majene Tahun 2017 .....	58
Tabel 4.14 Distribusi Responden Berdasarkan Jarak Kelahiran di Kelurahan Rangas Kecamatan Banggae Kabupaten Majene Tahun 2017 .....	59
Tabel 4.15 Distribusi Responden Berdasarkan Kategori Jarak Kelahiran di Kelurahan Rangas Kecamatan Banggae Kabupaten Majene Tahun 2017 .....	59
Tabel 4.16 Distribusi Responden Berdasarkan Jumlah Anak di Kelurahan Rangas Kecamatan Banggae Kabupaten Majene Tahun 2017 .....	60

Tabel 4.17 Distribusi Responden Berdasarkan Kategori Jumlah Anak di Kelurahan Rangas Kecamatan Banggae Kabupaten Majene Tahun 2017 .....	61
Tabel 4.18 Distribusi Responden Berdasarkan Status Ekonomi Keluarga di Kelurahan Rangas Kecamatan Banggae Kabupaten Majene Tahun 2017 .....	61
Tabel 4.19 Distribusi Responden Berdasarkan Kategori Status Ekonomi Keluarga di Kelurahan Rangas Kecamatan Banggae Kabupaten Majene Tahun 2017 .....	62
Tabel 4.20 Distribusi Sampel Berdasarkan Status <i>Stunting</i> di Kelurahan Rangas Kecamatan Banggae Kabupaten Majene Tahun 2017.....	62
Tabel 4.21 Hubungan Panjang Badan Lahir terhadap Kejadian <i>Stunting</i> di Kelurahan Rangas Kecamatan Banggae Kabupaten Majene Tahun 2017 .....	63
Tabel 4.22 Hubungan Berat Badan Lahir terhadap Kejadian <i>Stunting</i> di Kelurahan Rangas Kecamatan Banggae Kabupaten Majene Tahun 2017 .....	64
Tabel 4.23 Hubungan Pemberian ASI Eksklusif terhadap Kejadian <i>Stunting</i> di Kelurahan Rangas Kecamatan Banggae Kabupaten Majene Tahun 2017 .....	65
Tabel 4.24 Hubungan Pemberian ASI s/d 2 Tahun terhadap Kejadian <i>Stunting</i> di Kelurahan Rangas Kecamatan Banggae Kabupaten Majene Tahun 2017 .....	66
Tabel 4.25 Hubungan Status Imunisasi terhadap Kejadian <i>Stunting</i> di Kelurahan Rangas Kecamatan Banggae Kabupaten Majene Tahun 2017 .....	67

Tabel 4.26 Hubungan Jarak Kelahiran terhadap Kejadian <i>Stunting</i> di Kelurahan Rangas Kecamatan Banggae Kabupaten Majene Tahun 2017 .....	68
Tabel 4.27 Hubungan Jumlah Anak terhadap Kejadian <i>Stunting</i> di Kelurahan Rangas Kecamatan Banggae Kabupaten Majene Tahun 2017 .....	69
Tabel 4.28 Hubungan Status Ekonomi Keluarga terhadap Kejadian <i>Stunting</i> di Kelurahan Rangas Kecamatan Banggae Kabupaten Majene Tahun 2017 .....	70

**DAFTAR GAMBAR**

Gambar 2.1 Kecenderungan Prevalensi Status Gizi TB/U <-2 SD Menurut Provinsi, Indonesia 2007, 2010, dan 2013.....	18
Gambar 2.2 Prevalensi Pendek Anak Umur 5–12 Tahun Menurut Provinsi, Indonesia 2013.....	19
Gambar 2.3 Kerangka Teori.....	37
Gambar 2.4 Kerangka Konsep.....	38
Gambar 4.1 Peta Kelurahan Rangas.....	47

**STUNTING INCIDENCE DETERMINANT ON 24-59-MONTH-OLD TODDLERS  
AT RANGAS SUB-DISTRICT OF BANGGAE DISTRICT OF  
MAJENE REGENCY IN 2017**

<sup>1</sup>Yusdarif, <sup>2</sup>Azriful, <sup>3</sup>Emmi Bujawati  
<sup>1,2,3</sup>Epidemiology Division of Public Health Department  
UIN Alauddin Makassar  
([bangdaari@gmail.com](mailto:bangdaari@gmail.com))

**ABSTRACT**

Stunting is one of the nutritional problems that adversely affect the quality of life of children in achieving optimal growth point according to their genetic potential. It deals with the risk of morbidity and mortality, suboptimal brain development resulting in late motor development and retardation of mental growth. The study was aimed at determining the factors associated with the incidence of stunting in toddlers aged 24-59 months at Rangas Sub-District of Banggae District of Majene Regency. The study was quantitative research with an analytical observational approach, using a cross sectional method. The population was all 339 toddlers aged 24-59 months. The number of samples was 183 infants whose mothers were the respondents. Samples of the study was taken using non probability sampling with accidental sampling approach. The results of the study revealed that there was a correlation between the length of the birth body ( $p=0.000$ ), birth weight ( $p=0.033$ ), exclusive breastfeeding ( $p=0.000$ ), and birth spacing ( $p=0.041$ ) on the stunting incidence. While the breastfeeding up to 2 years of age ( $p=0.249$ ), basic immunization status ( $p=0.123$ ), number of children ( $p=0.511$ ), and family economic status ( $p=1.000$ ) had no correlation on stunting incidence. Mother and child health focus interventions are needed to reduce the risk of toddlers with low birth weight and low birth length, as well as to raise the mothers' awareness of the importance of exclusive breastfeeding to children through counseling.

*Keywords* : Stunting, 24-59 Months Toddlers, Birth Body Length, Exclusive Breast Milk  
*References* : 22 (2002 - 2017)



**DETERMINAN KEJADIAN STUNTING PADA BALITA USIA 24-59 BULAN  
DI KELURAHAN RANGAS KECAMATAN BANGGAE  
KABUPATEN MAJENE TAHUN 2017**

<sup>1</sup>Yusdarif, <sup>2</sup>Azriful, <sup>3</sup>Emmi Bujawati  
<sup>1,2,3</sup>Bagian Epidemiologi Jurusan Kesehatan Masyarakat  
UIN Alauddin Makassar  
([bangdaari@gmail.com](mailto:bangdaari@gmail.com))

**ABSTRAK**

*Stunting* adalah salah satu masalah gizi yang berdampak buruk terhadap kualitas hidup anak dalam mencapai titik tumbuh kembang yang optimal sesuai potensi genetiknya. *Stunting* berhubungan dengan risiko terjadinya kesakitan dan kematian, perkembangan otak suboptimal sehingga perkembangan motorik terlambat dan terhambatnya pertumbuhan mental. Tujuan penelitian ini adalah untuk mengetahui faktor-faktor yang berhubungan dengan kejadian *stunting* pada balita usia 24-59 bulan di Kelurahan Rangas Kecamatan Banggae Kabupaten Majene. Penelitian ini merupakan penelitian kuantitatif dengan pendekatan observasional analitik, menggunakan metode *cross sectional*. Populasi dalam penelitian ini adalah seluruh balita usia 24-59 bulan berjumlah 339 balita. Jumlah sampel adalah 183 balita, dengan Ibu dari balita sebagai responden. Pengambilan sampel dalam penelitian ini yaitu menggunakan *non probability sampling* dengan pendekatan *accidental sampling*. Hasil penelitian menunjukkan bahwa terdapat hubungan antara panjang badan lahir ( $p=0,000$ ), berat badan lahir ( $p=0,033$ ), pemberian ASI eksklusif ( $p=0,000$ ), dan jarak kelahiran ( $p=0,041$ ) terhadap kejadian *stunting*. Sedangkan pemberian ASI sampai dengan usia 2 tahun ( $p=0,249$ ), status imunisasi dasar ( $p=0,123$ ), jumlah anak ( $p=0,511$ ), dan status ekonomi keluarga ( $p=1,000$ ) tidak memiliki hubungan terhadap kejadian *stunting*. Diperlukan intervensi fokus kesehatan ibu dan anak untuk mengurangi risiko bayi dengan berat badan lahir rendah dan panjang badan lahir rendah, serta menumbuhkan kesadaran ibu akan pentingnya pemberian ASI eksklusif kepada anak melalui penyuluhan.

*Kata Kunci* : *Stunting, Balita 24-59 Bulan, Panjang Badan Lahir, ASI Eksklusif*  
*Daftar Pustaka* : 22 (2002 – 2017)

## BAB I PENDAHULUAN

### *A. Latar Belakang*

*Stunting* adalah salah satu masalah gizi yang berdampak buruk terhadap kualitas hidup anak dalam mencapai titik tumbuh kembang yang optimal sesuai potensi genetiknya. *Stunting* dapat menghambat proses tumbuh kembang pada balita. *Childhood stunting* atau tubuh pendek pada masa anak-anak merupakan akibat kekurangan gizi kronis atau kegagalan pertumbuhan di masa lalu dan digunakan sebagai indikator jangka panjang untuk gizi kurang pada anak (Kementerian Kesehatan, 2015).

Masalah *stunting* (anak pendek) merupakan salah satu permasalahan gizi yang dihadapi dunia, khususnya di negara-negara miskin dan berkembang. *Stunting* menjadi permasalahan kesehatan karena berhubungan dengan risiko terjadinya kesakitan dan kematian, perkembangan otak suboptimal, sehingga perkembangan motorik terlambat dan terhambatnya pertumbuhan mental. Hal ini menjadi ancaman serius terhadap keberadaan anak-anak sebagai generasi penerus suatu bangsa. Anak pendek merupakan prediktor buruknya kualitas sumber daya manusia yang diterima secara luas, yang selanjutnya menurunkan kemampuan produktif suatu bangsa di masa yang akan datang (Unicef, 2013).

Secara global, sekitar 162 juta anak balita mengalami kependekan. Afrika Sub Sahara dan Asia Selatan adalah rumah untuk tiga perempat anak pendek dunia. Data menunjukkan bahwa 40% balita di Afrika Sub Sahara mengalami *stunting* sedangkan di Asia Selatan tercatat sebesar 39% (*WHO Stunting Infographic*).



Indonesia menduduki peringkat ke lima dunia untuk jumlah anak dengan kondisi *stunting*. Lebih dari sepertiga anak usia di bawah lima tahun tingginya berada di bawah rata-rata. Riskesdas (Riset Kesehatan Dasar) 2013 mencatat prevalensi *stunting* nasional mencapai 37,2% terdiri dari 18,0% sangat pendek dan 19,2% pendek, meningkat dari tahun 2010 (35,6%) dan 2007 (36,8%). Artinya, pertumbuhan tak maksimal diderita oleh sekitar 8 juta anak Indonesia, atau satu dari tiga anak Indonesia. Prevalensi *stunting* di Indonesia lebih tinggi daripada negara-negara lain di Asia Tenggara, seperti Myanmar (35%), Vietnam (23%), dan Thailand (16%) [MCA Indonesia, 2014].

Masalah kesehatan masyarakat dianggap berat bila prevalensinya sebesar 30-39% dan serius bila prevalensinya  $\geq 40\%$  (WHO, 2010). Dari acuan ini, angka prevalensi *stunting* nasional Indonesia tergolong dalam kategori berat. Sedangkan berdasarkan Riskesdas 2013, masalah *stunting* di 14 provinsi di Indonesia tergolong kategori berat, dan sebanyak 15 provinsi lainnya tergolong kategori serius. Tercatat 20 provinsi yang angka prevalensinya di atas prevalensi nasional. Salah satunya adalah Provinsi Sulawesi Barat yang berada di urutan kedua tertinggi setelah Provinsi Nusa Tenggara Timur.

Di Provinsi Sulawesi Barat, tercatat prevalensi status gizi balita *stunting* berdasarkan TB/U (Tinggi Badan menurut Umur) sebesar 48,0% terdiri dari sangat pendek dan pendek masing-masing adalah 22,3% dan 25,7%. Adapun prevalensi balita sangat pendek dan pendek menurut kabupaten di Provinsi Sulawesi Barat Tahun 2013 adalah tertinggi di Kabupaten Majene sebesar 58,62%. Terkait panjang badan lahir di Provinsi Sulawesi Barat, persentase panjang badan lahir  $< 48$  cm sebesar 20,0% dan 48-52 cm sebesar 76,9%. Persentase bayi lahir pendek (panjang

badan lahir <48 cm) tertinggi di Majene (23,4%) dan terendah di Mamuju Utara (7,8%) [Riskasdas, 2013].

Berdasarkan pertimbangan data diatas, diperlukan perhatian terhadap permasalahan gizi, khususnya di Indonesia. Dengan tingginya angka rata-rata prevalensi kejadian *stunting* di Indonesia, maka perlu menjadi cambukan untuk melakukan tindakan perbaikan gizi terkhusus *stunting*, mengingat dampak serius yang dapat ditimbulkan terhadap generasi bangsa kedepan. Balita pendek memiliki dampak negatif yang akan berlangsung dalam kehidupan selanjutnya.

Balita usia 24-59 bulan termasuk dalam golongan masyarakat kelompok rentan gizi (kelompok masyarakat yang paling mudah menderita kelainan gizi), sedangkan pada saat itu mereka sedang mengalami proses pertumbuhan yang relatif pesat (Ratih, 2014). Gangguan pertumbuhan linear atau *stunting*, terjadi terutama dalam 2 sampai 3 tahun pertama kehidupan dan merupakan cerminan dari efek interaksi antara kurangnya asupan energi dan asupan gizi, serta infeksi (Fitri, 2012:3).

Kecamatan Banggae adalah kecamatan dengan jumlah populasi penduduk terbanyak di Kabupaten Majene, begitu pula dengan jumlah balitanya. Tercatat jumlah populasi penduduk Kecamatan Banggae Tahun 2015 adalah 40.646 jiwa dengan komposisi penduduk usia antara 0-4 tahun adalah 18.290 jiwa yang tersebar di wilayah administrasi Kecamatan Banggae, termasuk di wilayah Kelurahan Rangas (Kabupaten Majene dalam Angka Tahun 2016).

Kelurahan Rangas merupakan kelurahan yang masuk dalam wilayah kerja Puskesmas Totoli yang paling berisiko terhadap masalah gizi dibandingkan dengan puskesmas-puskesmas lainnya di Kabupaten Majene. Menurut Profil Kesehatan Kabupaten Majene Tahun 2015, kasus BBLR meskipun jumlahnya pada tahun 2015

menurun dibandingkan dengan tahun 2014 yaitu dari 6,8% menjadi 6,6 dari total kelahiran hidup, jumlah tersebut masih terbilang tinggi, dimana penyumbang BBLR (Berat Badan Lahir Rendah) terbanyak adalah Puskesmas Totoli sebanyak 46 kasus (10,3%). Selain itu, jumlah kasus gizi buruk terbanyak dilaporkan di wilayah kerja puskesmas ini pula yaitu sebanyak 4 kasus meningkat dibanding tahun sebelumnya pada tahun 2014 yaitu terdapat 2 kasus gizi buruk.

Selain itu, menurut Buku Putih Sanitasi Kabupaten Majene Tahun 2012, Kelurahan Rangas tergolong dalam zona risiko sangat tinggi untuk tingkat risiko sanitasi. Hal ini bertalian dengan risiko tinggi terhadap status kesehatan masyarakat. Risiko balita *stunting* dengan sanitasi lingkungan tempat tinggal yang kurang baik, lebih tinggi dibandingkan dengan balita yang tinggal di lingkungan dengan sanitasi yang baik. Hal ini terjadi karena tempat tinggal tersebut belum memenuhi syarat rumah sehat, ventilasi dan pencahayaan kurang, tidak adanya tempat pembuangan sampah tertutup dan kedap air, tidak memiliki jamban keluarga, serta hal ini didukung kondisi ekonomi keluarga yang relatif rendah (Kusumawati, 2015).

Kelurahan Rangas berada di wilayah pesisir Kabupaten Majene. Jumlah balita usia 24-59 bulan di kelurahan ini adalah 339 anak, terbanyak diantara kelurahan lainnya. Berdasarkan survei awal yang dilakukan pada bulan September tahun 2016 di Kelurahan Rangas, didapatkan jumlah balita *stunting* adalah 53 kasus. Bahkan diperkirakan kasusnya melebihi dari jumlah kasus yang ditemukan.

Berdasarkan uraian diatas, peneliti tertarik untuk melakukan penelitian tentang “Determinan Kejadian *Stunting* pada Balita Usia 24-59 Bulan di Kelurahan Rangas Kecamatan Banggae Kabupaten Majene Tahun 2017”.

## ***B. Rumusan Masalah***

Apa saja determinan kejadian *stunting* pada balita usia 24-59 bulan di Kelurahan Rangas Kecamatan Banggae Kabupaten Majene Tahun 2017?

## ***C. Hipotesis Penelitian***

1. Ada hubungan panjang badan lahir terhadap kejadian *stunting* pada balita usia 24-59 bulan di Kelurahan Rangas Kecamatan Banggae Kabupaten Majene Tahun 2017.
2. Ada hubungan berat badan lahir terhadap kejadian *stunting* pada balita usia 24-59 bulan di Kelurahan Rangas Kecamatan Banggae Kabupaten Majene Tahun 2017.
3. Ada hubungan pemberian ASI Eksklusif terhadap kejadian *stunting* pada balita usia 24-59 bulan di Kelurahan Rangas Kecamatan Banggae Kabupaten Majene Tahun 2017.
4. Ada hubungan pemberian ASI sampai 2 tahun terhadap kejadian *stunting* pada balita usia 24-59 bulan di Kelurahan Rangas Kecamatan Banggae Kabupaten Majene Tahun 2017.
5. Ada hubungan status imunisasi terhadap kejadian *stunting* pada balita usia 24-59 bulan di Kelurahan Rangas Kecamatan Banggae Kabupaten Majene Tahun 2017.
6. Ada hubungan jarak kelahiran terhadap kejadian *stunting* pada balita usia 24-59 bulan di Kelurahan Rangas Kecamatan Banggae Kabupaten Majene Tahun 2017.

7. Ada hubungan jumlah anak terhadap kejadian *stunting* pada balita usia 24-59 bulan di Kelurahan Rangas Kecamatan Banggae Kabupaten Majene Tahun 2017.
8. Ada hubungan status ekonomi keluarga terhadap kejadian *stunting* pada balita usia 24-59 bulan di Kelurahan Rangas Kecamatan Banggae Kabupaten Majene Tahun 2017.

#### ***D. Definisi Operasional dan Kriteria Objektif***

Definisi operasional variabel pada penelitian ini adalah sebagai berikut:

##### ***1. Stunting***

*Stunting* adalah status gizi yang didasarkan pada indeks Panjang Badan menurut Umur (PB/U) atau Tinggi Badan menurut Umur (TB/U) dengan ambang batas (z-score)  $< -2$  Standar Deviasi (SD).

*Stunting* : Jika  $z\text{-score} < -2$  SD

Tidak *Stunting* : Jika  $z\text{-score} \geq -2$  SD

(Keputusan Menteri Kesehatan Republik Indonesia Nomor: 1995/Menkes/SK/XII/2010)

##### ***2. Panjang Badan Lahir***

Panjang badan lahir adalah riwayat panjang badan lahir anak berdasarkan telaah rekam data di puskesmas/ KIA/KMS dan wawancara.

Pendek : Jika balita lahir dengan panjang badan  $\leq 48$  cm.

Tidak Pendek : Jika balita lahir dengan panjang badan  $> 48$  cm.

### 3. Berat Badan Lahir

Berat badan lahir adalah riwayat berat badan lahir anak berdasarkan wawancara dan telaah rekap data di puskesmas/ buku KIA/ KMS.

BBLR : Jika balita lahir dengan berat badan  $< 2500$  gram atau 2,5 kg

Tidak BBLR : Jika balita lahir dengan berat badan  $\geq 2500$  gram atau 2,5 kg

### 4. Status pemberian ASI Eksklusif

Pemberian Air Susu Ibu (ASI) Eksklusif adalah ASI yang diberikan kepada bayi sejak dilahirkan selama enam bulan, tanpa menambahkan dan/atau mengganti dengan makanan atau minuman lain (kecuali obat, vitamin, dan mineral), berdasarkan wawancara dengan responden.

ASI Eksklusif : Jika balita hanya mendapatkan ASI selama 6 bulan pertama

Tidak ASI Eksklusif : Jika balita mendapatkan asupan makanan dan minuman selain ASI selama 6 bulan pertama

(Peraturan Pemerintah Nomor 33 Tahun 2012)

### 5. Pemberian ASI sampai dengan 2 Tahun

Pemberian ASI sampai dengan 2 tahun adalah memberikan ASI selain MP (Makanan Pendamping) ASI kepada anak hingga berusia 2 tahun penuh atau lebih, berdasarkan wawancara dengan responden.

ASI 2 Tahun : Jika balita mendapatkan ASI sampai 2 tahun atau lebih.

Tidak ASI 2 Tahun : Jika balita mendapatkan ASI kurang dari 2 tahun

## 6. Riwayat Imunisasi

Riwayat imunisasi adalah riwayat imunisasi dasar yang didapat balita sesuai dengan umurnya dengan wawancara dan melihat KIA/KMS.

Lengkap : Jika semua imunisasi diberikan (1 dosis Hepatitis B, 1 dosis BCG, 1 dosis DPT-HB, 4 dosis polio tetes, dan 1 dosis campak)

Tidak lengkap : Jika satu atau lebih imunisasi dasar tidak diberikan kepada anak.

(Kemenkes RI, 2016)

## 7. Jarak Kelahiran

Jarak kelahiran adalah jarak antara anak yang lahir dengan anak sebelumnya berdasarkan wawancara dengan responden.

Jauh : Jika jarak kelahiran anak  $> 2$  tahun

Dekat : Jika jarak kelahiran anak  $\leq 2$  tahun

(Mutia Ayuningtias, 2016)

## 8. Jumlah Anak

Jumlah anak yang dilahirkan oleh responden berdasarkan wawancara dengan responden.

Banyak :  $> 2$  anak

Kecil :  $\leq 2$  anak

(Aryu Candra, 2013)

### 9. Status Ekonomi Keluarga

Status ekonomi keluarga adalah penghasilan yang diperoleh keluarga responden setiap bulannya untuk menafkahi keluarga, diukur dengan menggunakan kuesioner berdasarkan wawancara dengan responden.

Tinggi : Jika penghasilan keluarga  $\geq$  Rp 2.017.780,-

Rendah : Jika penghasilan keluarga  $<$  Rp 2.017.780,-

(UMP Provinsi Sulawesi Barat 2017)





### E. Kajian Pustaka

**Tabel 1.1 Kajian Pustaka *Stunting***

Nama (Tahun)	Judul Penelitian	Karakteristik Variabel			
		Variabel	Jenis Penelitian	Sampel	Hasil
Devillya Puspita Dewi (2015)	Status <i>stunting</i> kaitannya dengan pemberian asi eksklusif pada balita di Kabupaten Gunung Kidul	Status <i>stunting</i> dan pemberian ASI Eksklusif	Penelitian kuantitatif dengan rancangan <i>case control study</i>	Kasus berjumlah 93 balita dan kontrol berjumlah 93 balita	Status <i>stunting</i> mempunyai kaitan dengan pemberian ASI Eksklusif pada balita di Kabupaten Gunung Kidul.
Atikah Rahayu, dkk (2015)	Riwayat berat badan lahir dengan kejadian <i>stunting</i> pada anak usia bawah dua tahun	Status pekerjaan ibu, tinggi badan ayah dan ibu, riwayat status BBLR, dan kejadian <i>stunting</i>	Desain penelitian potong lintang	Ibu yang memiliki anak usia baduta. Kriteria inklusi sampel adalah ibu bersedia menandatangani <i>informed consent</i> , anak sehat, dan tidak memiliki cacat bawaan	Faktor risiko yang paling dominan berhubungan dengan anak yang mengalami <i>stunting</i> adalah BBLR. Sedangkan variabel status pekerjaan ibu, tinggi badan ayah dan tinggi badan ibu tidak berhubungan dengan kejadian <i>stunting</i> pada anak baduta
Abdurrakhman (2015)	Hubungan lama pemberian asi eksklusif dan pemilihan makanan Jajanan dengan	<i>Duration of breastfeeding, stunting</i>	<i>cross-sectional</i>	47 children and mothers as respondents.	<i>There was 23.4% children who were stunting. The average of exclusive breastfeeding duration was 3.19 months. The number of children who were exclusively breastfeeding was</i>

	kejadian <i>stunting</i> pada balita usia 36-59 bulan di  Wilayah kerja Puskesmas Gilingan Surakarta				19.1%. The results of product moment correlations showed <i>stunting</i> had no relations with exclusive breastfeeding duration ( $p=0,229$ ) and street snacks ( $p=0,928$ ).
Siti Wahdah, dkk. (2014)	Faktor risiko kejadian <i>stunting</i> pada anak umur 6-36 bulan di wilayah pedalaman Kecamatan Silat Hulu, Kapuas Hulu, Kalimantan Barat	Pekerjaan Ibu, polah asuh, pendapatan keluarga, jumlah anggota rumah tangga, tinggi badan ayah, tinggi badan ibu, dan pemberian ASI eksklusif.	Penelitian observasional analitik dengan rancangan <i>cross sectional</i>	120 orang anak balita di wilayah pedalaman Kecamatan Silat Hulu yang memenuhi kriteria inklusi	Faktor risiko determinan terhadap kejadian <i>stunting</i> adalah pendapatan keluarga, jumlah anggota rumah tangga, tinggi badan ayah, tinggi badan ibu, dan pemberian ASI eksklusif ( $p<0,05$ ).

## ***F. Tujuan Penelitian***

### **1. Tujuan Umum**

Untuk mengetahui determinan kejadian *stunting* pada balita usia 24-59 bulan di Kelurahan Rangas Kecamatan Banggae Kabupaten Majene Tahun 2017.

### **2. Tujuan khusus**

- a. Untuk mengetahui hubungan panjang badan lahir terhadap kejadian *stunting* pada balita usia 24-59 bulan di Kelurahan Rangas Kecamatan Banggae Kabupaten Majene Tahun 2017.
- b. Untuk mengetahui hubungan berat badan lahir terhadap kejadian *stunting* pada balita usia 24-59 bulan di Kelurahan Rangas Kecamatan Banggae Kabupaten Majene Tahun 2017.
- c. Untuk mengetahui hubungan status pemberian ASI Eksklusif terhadap kejadian *stunting* pada balita usia 24-59 bulan di Kelurahan Rangas Kecamatan Banggae Kabupaten Majene Tahun 2017.
- d. Untuk mengetahui hubungan ASI sampai 2 tahun terhadap kejadian *stunting* pada balita usia 24-59 bulan di Kelurahan Rangas Kecamatan Banggae Kabupaten Majene Tahun 2017.
- e. Untuk mengetahui hubungan status imunisasi terhadap kejadian *stunting* pada balita usia 24-59 bulan di Kelurahan Rangas Kecamatan Banggae Kabupaten Majene Tahun 2017.
- f. Untuk mengetahui hubungan jarak kelahiran terhadap kejadian *stunting* pada balita usia 24-59 bulan di Kelurahan Rangas Kecamatan Banggae Kabupaten Majene Tahun 2017.

- g. Untuk mengetahui hubungan jumlah anak terhadap kejadian *stunting* pada balita usia 24-59 bulan di Kelurahan Rangas Kecamatan Banggae Kabupaten Majene Tahun 2017.
- h. Untuk mengetahui hubungan status ekonomi keluarga terhadap kejadian *stunting* pada balita usia 24-59 bulan di Kelurahan Rangas Kecamatan Banggae Kabupaten Majene Tahun 2017.

### **G. Manfaat Penelitian**

#### 1. Manfaat Teoritis

Hasil penelitian diharapkan dapat memberi sumbangan atau kontribusi bagi pengembangan ilmu dan penerapannya, khususnya wawasan mengenai faktor determinan yang mempengaruhi kejadian *stunting* pada anak balita usia 24-59 bulan.

#### 2. Manfaat Praktis

##### a. Bagi masyarakat

Hasil penelitian diharapkan dapat memberikan informasi bagi masyarakat. Dapat menjadi bahan masukan khususnya bagi calon orang tua dan orang tua yang memiliki anak *stunting* maupun tidak.

##### b. Bagi institusi pendidikan

Hasil penelitian diharapkan dapat menjadi bahan informasi dan referensi bagi mahasiswa yang berminat dalam melaksanakan penelitian di bidang kesehatan masyarakat khususnya tentang *stunting* pada balita.

c. Bagi institusi kesehatan setempat

Hasil penelitian ini diharapkan dapat memberikan informasi tentang faktor-faktor yang mempengaruhi kejadian *stunting* pada anak sehingga dapat dilakukan usaha pencegahan dengan melakukan intervensi terhadap faktor risiko *stunting*.



## **BAB II**

### **TINJAUAN TEORITIS**

#### **A. Tinjauan tentang *Stunting***

##### **1. Definisi *Stunting* (Kependekan)**

*Stunting* (pendek) atau kurang gizi kronik adalah suatu bentuk lain dari kegagalan pertumbuhan. Kurang gizi kronik adalah keadaan yang sudah terjadi sejak lama, bukan seperti kurang gizi akut. Anak yang mengalami *stunting* sering terlihat memiliki badan normal yang proporsional, namun sebenarnya tinggi badannya lebih pendek dari tinggi badan normal yang dimiliki anak seusianya.

*Stunting* merupakan proses kumulatif dan disebabkan oleh asupan zat-zat gizi yang tidak cukup atau penyakit infeksi yang berulang, atau kedua-duanya. *Stunting* dapat juga terjadi sebelum kelahiran dan disebabkan oleh asupan gizi yang sangat kurang saat masa kehamilan, pola asuh makan yang sangat kurang, rendahnya kualitas makanan sejalan dengan frekuensi infeksi sehingga dapat menghambat pertumbuhan (Unicef, 2009).

##### **2. Penentuan Status Gizi *Stunting* secara Antropometri**

Penilaian status gizi adalah interpretasi dari data yang didapatkan dengan menggunakan berbagai metode untuk mengidentifikasi populasi atau individu yang berisiko atau dengan status gizi buruk. Metode dalam penilaian status gizi dibagi dalam dua kelompok yaitu pertama, metode secara langsung yang terbagi menjadi empat penilaian yaitu : antropometri, klinis, biokimia dan biofisik. Kedua, metode secara tidak langsung yang terdiri atas survei konsumsi makanan, faktor ekologi, dan *statistic vital* (Syarfaini, 2013). Namun pada pokok bahasan ini akan dibahas

mengenai penentuan status gizi *stunting* secara langsung dengan metode antropometri.

Antropometri sebagai indikator status gizi dapat dilakukan dengan mengukur beberapa parameter antara lain: umur, berat badan, tinggi badan, lingkar lengan atas, lingkar kepala, lingkar dada, lingkar pinggul, dan tebal lemak dibawah kulit. Parameter antropometri merupakan dasar dari penilaian status gizi (Supariasa, 2002).

Tinggi badan merupakan antropometri yang menggambarkan keadaan pertumbuhan skeletal. Pada keadaan normal, tinggi badan tumbuh seiring dengan penambahan umur. Pertumbuhan tinggi badan tidak seperti berat badan, relatif kurang sensitif terhadap masalah kekurangan gizi dalam waktu yang pendek. Pengaruh defisiensi zat gizi terhadap tinggi badan akan nampak dalam waktu yang relatif lama (Supariasa, 2002).

Kombinasi antara beberapa parameter disebut indeks antropometri. Beberapa indeks antropometri yang sering digunakan yaitu Berat Badan menurut Umur (BB/U), Tinggi Badan menurut Umur (TB/U), dan Berat Badan menurut Tinggi Badan (BB/TB) (Supariasa, 2002). Untuk mengetahui balita *stunting* atau tidak, indeks yang digunakan adalah indeks TB/U.

Menurut Keputusan Menteri Kesehatan Nomor 1995/MENKES/SK/XII/2010 tentang Standar Antropometri Penilaian Status Gizi Anak, pengertian pendek dan sangat pendek adalah status gizi yang didasarkan pada indeks Panjang Badan menurut Umur (PB/U) atau Tinggi Badan menurut Umur (TB/U) yang merupakan padanan istilah *stunted* (pendek) dan *severely stunted* (sangat pendek). Balita pendek (*stunting*) dapat diketahui bila seorang balita sudah diukur panjang atau tinggi badannya, lalu dibandingkan dengan standar, dan hasilnya berada di bawah normal

Balita pendek adalah balita dengan status gizi yang berdasarkan panjang atau tinggi badan menurut umurnya bila dibandingkan dengan standar baku WHO MGRS (*Multicentre Growth Reference Study*) tahun 2005, nilai *z-score*nya kurang dari -2SD dan dikategorikan sangat pendek jika nilai *z-score*nya kurang dari -3SD (Infodatin, 2017). Berikut adalah kategori dan ambang batas status gizi anak berdasarkan indeks TB/U.

**Tabel 2.1**  
**Kategori dan Ambang Batas Status Gizi Anak Berdasarkan Indeks (TB/U)**

Indeks	Kategori Status Gizi	Ambang Batas (Z-Score)
Tinggi badan menurut Umur (TB/U) Anak umur 0-60 Bulan	Sangat Pendek	< -3 SD
	Pendek	-3 sampai dengan < -2 SD
	Normal	-2 sampai dengan 2 SD
	Tinggi	>2 SD

Sumber : Kemenkes RI, 2011

Pengukuran tinggi badan untuk anak balita yang sudah dapat berdiri dilakukan dengan menggunakan alat pengukur tinggi mikrotoa (*microtoise*) yang mempunyai ketelitian 0,1 cm (Supariasa et al. 2002). Pengukuran antropometri (berat badan, tinggi badan dan lingkar lengan) sebenarnya sangat mudah dilakukan namun juga sekaligus rawan terhadap bias dan *error* data. Untuk menghindari bias dan *error* data maka hal yang perlu diperhatikan adalah kualitas alat yang digunakan dan ketelitian pewawancara dalam melakukan pengukuran.

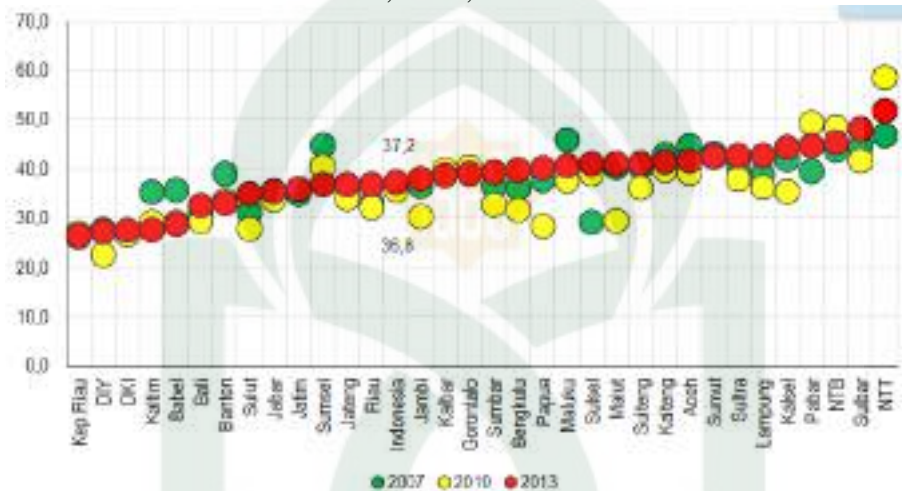
### 3. Epidemiologi *Stunting*

Prevalensi *stunting* di Indonesia lebih tinggi daripada negara-negara lain di Asia Tenggara, seperti Myanmar (35%), Vietnam (23%), dan Thailand (16%) [MCA Indonesia, 2014]. Menurut Riskesdas 2013, prevalensi pendek secara nasional pada balita adalah 37,2% yang terdiri dari sangat pendek sebesar 18% dan pendek 19,2%. Angka nasional ini meningkat dari tahun 2010 (35,6%) dan 2007 (36,8%).



Terdapat 20 provinsi dengan prevalensi diatas nasional (37,2%) dengan prevalensi tertinggi terjadi di Nusa Tenggara Timur, dan Sulawesi Barat menempati urutan ke 2 tertinggi (dapat dilihat pada gambar 2.1).

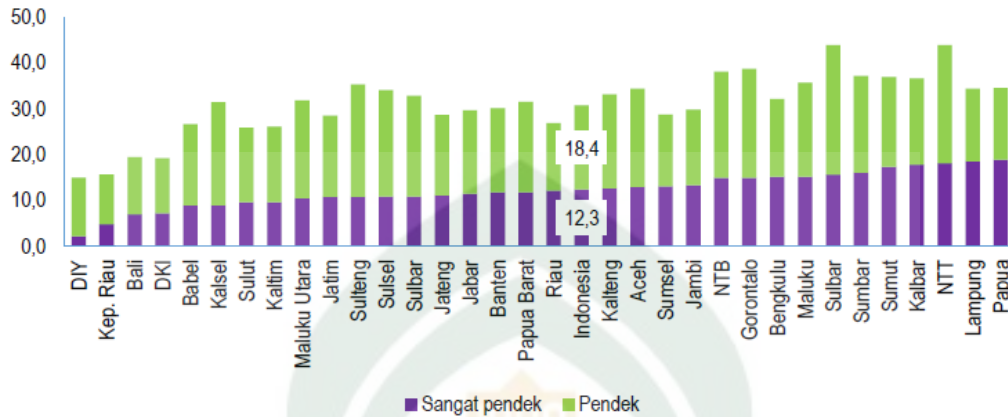
Gambar 2.1  
Kecenderungan Prevalensi Status Gizi TB/U <-2 SD Menurut Provinsi, Indonesia  
2007, 2010, dan 2013



Sumber : Riskesdas, 2013

Menurut Riskesdas 2013, prevalensi pendek secara nasional pada anak usia 5-12 tahun adalah 30,7% dengan sangat pendek sebesar 12,3% dan pendek sebesar 18,4%. Terdapat 15 provinsi di Indonesia dengan prevalensi sangat pendek di atas prevalensi nasional (12,3%) dan Sulawesi Barat termasuk salah satu provinsi tersebut dengan prevalensi pendek dan sangat pendek diatas 37% (dapat dilihat pada gambar 2.2).

Gambar 2.2  
Prevalensi Pendek Anak Umur 5–12 Tahun Menurut Provinsi, Indonesia 2013



Sumber : Riskesdas, 2013

a. Distribusi *Stunting* Menurut Orang (*Person*)

1) Distribusi menurut umur

Berdasarkan umur, prevalensi tertinggi status gizi kurang terdapat pada kelompok umur 48-59 bulan (16,7%), dan yang terendah pada kelompok umur 0-5 bulan (7,2%). Untuk status gizi balita pendek, terdapat kesamaan prevalensi tertinggi yaitu pada kelompok umur 48-59 bulan (22,0%), dan terendah pada kelompok umur 0-5 bulan (10,8 %). Sedangkan untuk status gizi balita sangat pendek, prevalensi tertinggi terdapat pada kelompok umur 24-35 bulan (20,6%) dan terendah pada kelompok umur 0-5 bulan (14,1%) (Riskesdas, 2013). Menurut Martorell et.al dalam Astari (2006), menyatakan, gangguan linier (*stunting*) postnatal terjadi mulai usia 3 bulan pertama kehidupan, suatu periode di mana terjadi penurunan pemberian ASI, makanan tambahan mulai diberikan dan mulai mengalami kepekaan terhadap infeksi. Studi gangguan pertumbuhan linier di Gambia melaporkan kejadian *stunting* pada anak 6-20 bulan berkorelasi dengan penyakit anemia, malaria parasitemia dan defisiensi protein akut. Dalam penelitian

Rosha, dkk. (2007), menyatakan usia adalah faktor internal anak yang memengaruhi kejadian *stunting*. Hasil analisis regresi logistik menunjukkan, anak berusia 0-12 bulan memiliki efek protektif atau risiko lebih rendah 41% terhadap *stunting* dibandingkan dengan anak berusia 13-23 bulan dengan nilai OR=0,59 (CI 95% ; 0,44-0,79). Hal ini diduga karena pada usia 0-6 bulan ibu memberikan ASI eksklusif yang dapat membentuk daya imun anak sehingga anak dapat terhindar dari penyakit infeksi, setelah usia 6 bulan anak diberikan makanan pendamping ASI dalam jumlah dan frekuensi yang cukup sehingga anak terpenuhi kebutuhan gizinya yang menghindarkannya dari *stunting*.

## 2) Distribusi menurut jenis kelamin

Data WHO (2005-2012), berdasarkan penelitian di beberapa negara diperoleh prevalensi *stunting* pada umur lima tahun dan dibawahnya, di negara miskin dan berkembang lebih rendah pada jenis kelamin perempuan dibandingkan laki-laki yaitu 27,0% dan 30,9%. Penelitian yang dilaporkan Mahgoup (2006), di daerah kumuh Afrika menunjukkan bahwa kejadian *underweight* dan *stunting* secara signifikan lebih umum terjadi pada anak laki-laki daripada anak perempuan. Hasil Riskesdas 2013 yang menunjukkan gizi kurang pada balita, prevalensinya lebih tinggi pada jenis kelamin laki-laki yaitu 14,0%, sedangkan 13,8% untuk balita dengan jenis kelamin perempuan. Sementara untuk status gizi balita dengan indeks TB/U, hasil yang diperoleh tidak berbeda, dimana prevalensi balita pendek lebih tinggi pada jenis kelamin laki-laki sebesar 19,3% dibandingkan pada perempuan yaitu 19,1%. Prevalensi balita sangat pendek lebih tinggi pada jenis kelamin laki-laki sebesar 18,8%, dibandingkan pada perempuan yaitu 17,1%. Sejalan dengan pernyataan di atas, dalam penelitian Rosha, dkk. (2007) terdapat hasil analisis regresi logistik

yang menunjukkan menunjukkan anak perempuan memiliki efek protektif atau risiko lebih rendah 29% terhadap stunting dibandingkan dengan anak laki-laki ( $p=0,03$ ) dengan nilai  $OR=0,71$  (CI 95% ; 0,53-0,96). Hal ini diduga karena faktor kecemasan atau kekhawatiran ibu serta kedekatan ibu terhadap anak perempuan. Anak perempuan dianggap anak yang lemah sehingga mendapatkan perhatian ekstra dibandingkan dengan anak laki-laki yang dianggap lebih kuat. Selain itu anak laki-laki cenderung memiliki aktivitas bermain yang lebih aktif dibandingkan dengan anak perempuan sehingga banyak energi yang keluar.

### 3) Distribusi menurut etnik atau suku

Di Etiopia, salah satu kelompok etnis memberi makan kepada anak-anak mereka sebelum orang dewasa dan insiden *stunting* hanya sekitar 20%. Kelompok etnis lainnya dalam daerah geografik yang sama, memberi makan anak-anak mereka sesudah orang dewasa makan dan insiden stunting pada anak-anak tersebut mencapai 55% (Gibney, 2009).

### 4) Distribusi menurut faktor sosial ekonomi

Salah satu faktor yang memengaruhi kurang gizi pada balita adalah tingkat pendapatan atau sosial ekonomi keluarga. Data yang diperoleh WHO (2005-2012), prevalensi *stunting* antara laki-laki dan perempuan lebih tinggi di negara miskin daripada negara berkembang. Di negara miskin, prevalensi pada jenis kelamin perempuan sebesar 30,0% dan di negara berkembang sebesar 21,1%. Prevalensi pada jenis kelamin laki-laki di negara miskin sebesar 41,7% dan di negara berkembang sebesar 24,1%. Hasil Riskesdas 2013, menunjukkan angka prevalensi gizi kurang tertinggi adalah pada orang tua dengan pekerjaan sebagai petani/nelayan/buruh yaitu sebesar 15,8%. Prevalensi gizi kurang yang tertinggi berdasarkan kuintil indeks

kepemilikan, terdapat pada kuintil terbawah dengan angka sebesar 17,8%. Untuk prevalensi status gizi balita dengan indeks TB/U tidak berbeda, angka tertinggi terdapat pada jenis pekerjaan orang tua sebagai petani/nelayan/buruh sebesar 20,6% (sangat pendek) dan 21,7% (pendek). Berdasarkan kuintil indeks kepemilikan, prevalensi tertinggi berada pada kuintil terbawah sebesar 25,2% (sangat pendek) dan 23,2% (pendek). Balita yang tinggal di pedesaan, prevalensinya lebih tinggi dibandingkan yang tinggal di perkotaan.

b. Distribusi Menurut Tempat (*Place*)

Pada beberapa bagian negara di dunia terjadi masalah gizi kurang atau masalah gizi lebih secara epidemis. Negara-negara berkembang seperti sebagian besar Asia, Afrika, Amerika Tengah dan Amerika Selatan pada umumnya mempunyai masalah gizi kurang. Sebaliknya, negara-negara maju, seperti Eropa Barat dan Amerika Serikat pada umumnya mengalami gizi lebih (Almatsier, 2004). Masih seperti yang dinyatakan oleh Almatsier (2004), pola pangan di daerah 4 musim di samping makanan pokok, mengandung lebih banyak unsur makanan berasal dari hewan, seperti daging, telur, dan susu daripada pola pangan di daerah tropis. Akibatnya, penduduk di daerah tropis seperti di Afrika, Amerika Selatan, dan Asia lebih banyak menderita akibat kekurangan protein (salah satu alasan mengapa penduduk di negara-negara tropis umumnya lebih pendek daripada penduduk di daerah empat musim).

Data yang diperoleh WHO (2014), negara di Asia dengan prevalensi gizi kurang tertinggi adalah India (43,3%), negara di Afrika dengan prevalensi tertinggi adalah Niger (37,9%). Sementara data WHO (2005-2012), melalui penelitian di beberapa negara dimana terdapat perbedaan prevalensi *stunting* antara jenis

kelamin laki-laki dan perempuan. Prevalensi lebih tinggi pada laki-laki yaitu 20,1% dibandingkan perempuan sebesar 19,3% (regional Amerika). Sementara prevalensi sebesar 40,4% pada laki-laki, dan 39,3% pada perempuan (regional Asia Tenggara). Kejadian stunting dipengaruhi oleh wilayah tempat tinggal. Penelitian di wilayah kumuh Kota Bostwana yang dilakukan oleh Mahgoup (2006), menunjukkan bahwa anak yang tinggal di wilayah ini signifikan terkena *wasting*, *stunting*, dan *underweight*. Berbeda dengan hasil penelitian tersebut, dalam penelitian Rosha, dkk. (2007), responden yang tinggal di wilayah kota memiliki efek protektif atau risiko lebih rendah 32% terhadap *stunting* dibandingkan dengan anak yang tinggal di perdesaan dengan nilai OR=0,68 (CI 95% ; 0,48-0,95). Fenomena ini diduga karena wilayah kota adalah tempat dimana terbukanya lapangan pekerjaan yang lebih beragam sehingga orang tua lebih mudah mendapatkan pekerjaan dengan gaji yang lebih tinggi dari pekerjaan di desa. Hal ini memungkinkan orang tua untuk memenuhi kebutuhan gizi dan makanan anak sehingga terhindar dari *stunting*.

c. Distribusi Menurut Waktu (*Time*)

Hasil Riskesdas 2007 menunjukkan prevalensi gizi kurang pada balita (BB/U <-2 SD) adalah 18,4%. Prevalensi gizi kurang menurun menurut hasil Riskesdas tahun 2010 yaitu 17,9%, kemudian meningkat lagi pada tahun 2013 sebesar 19,6%. Sedangkan pevalensi pendek secara nasional tahun 2013 adalah 37,2%, yang berarti terjadi peningkatan dibandingkan tahun 2010 (35,6%) dan tahun 2007 (36,8%) [Riskesdas, 2013].

#### 4. Penyebab *Stunting*

*Stunting* dapat disebabkan oleh berbagai faktor. WHO (2013) membagi penyebab terjadinya stunting pada anak menjadi 4 kategori besar yaitu faktor

keluarga dan rumah tangga, makanan tambahan/ komplementer yang tidak adekuat, menyusui, dan infeksi.

Faktor keluarga dan rumah tangga dibagi lagi menjadi faktor maternal dan faktor lingkungan rumah. Faktor maternal berupa nutrisi yang kurang pada saat prekonsepsi, kehamilan dan laktasi, tinggi badan ibu yang rendah, infeksi, kehamilan pada usia remaja, kesehatan mental, *Intrauterine Growth Restriction* (IUGR), kelahiran preterm, jarak kehamilan yang pendek, dan hipertensi. Faktor lingkungan rumah berupa stimulasi dan aktivitas anak yang tidak adekuat, perawatan yang kurang, sanitasi dan pasukan air yang tidak adekuat, akses dan ketersediaan pangan yang kurang, alokasi makanan dalam rumah tangga yang tidak sesuai, dan edukasi pengasuh yang rendah.

Faktor kedua penyebab *stunting* adalah makanan komplementer yang tidak adekuat, yang dibagi menjadi tiga, yaitu kualitas makanan yang rendah, cara pemberian yang tidak adekuat, dan keamanan makanan dan minuman. Kualitas makanan yang rendah dapat berupa kualitas mikronutrien yang rendah, keragaman jenis makanan yang dikonsumsi dan sumber makanan hewani yang rendah, makanan yang tidak mengandung nutrisi, dan makanan komplementer yang mengandung energi rendah. Cara pemberian yang tidak adekuat berupa frekuensi pemberian makanan yang rendah, pemberian makanan yang tidak adekuat ketika sakit dan setelah sakit, konsistensi makanan yang terlalu halus, pemberian makan yang rendah dalam kuantitas. Keamanan makanan dan minuman dapat berupa makanan dan minuman yang terkontaminasi, kebersihan yang rendah, penyimpanan dan persiapan makanan yang tidak aman.

Faktor ketiga yang dapat menyebabkan *stunting* adalah pemberian ASI (Air Susu Ibu) yang salah, karena inisiasi yang terlambat, tidak ASI eksklusif, dan penghentian penyusuan yang terlalu cepat. Faktor keempat adalah infeksi klinis dan sub klinis seperti infeksi pada usus : diare, *environmental enteropathy*, infeksi cacing, infeksi pernafasan, malaria, nafsu makan yang kurang akibat infeksi, dan inflamasi.

Berdasarkan penelitian yang dilakukan oleh Nasikhah (2012) pada anak usia 24-36 bulan di Semarang menunjukkan terdapat beberapa faktor risiko yang paling berpengaruh untuk terjadinya *stunting*, yaitu tinggi badan orang tua yang rendah, pendidikan ayah yang rendah, dan pendapatan per kapita yang rendah. Mamiro (2005) juga melakukan penelitian yang serupa kepada anak usia 3-23 bulan di Tanzania menunjukkan bahwa malaria, BBLR (Berat Badan Lahir Rendah), pendapatan keluarga yang rendah, dan IMT (Indeks Massa Tubuh) ibu yang rendah berperan sebagai faktor risiko terjadinya *stunting* pada anak. Berat badan lahir rendah dan indeks massa tubuh ibu yang rendah merupakan dua faktor risiko terkuat untuk penyebab *stunting*.

Menurut penelitian yang dilakukan oleh Senbanjo (2011) pada anak usia 5-19 tahun di Abeokuta Nigeria ditemukan beberapa hal yang menjadi faktor risiko terjadinya *stunting*, yaitu anak yang bersekolah di sekolah pemerintah, keluarga poligami, pendidikan orang tua yang rendah, dan juga kelas sosial yang rendah. Pendidikan ibu yang rendah merupakan faktor risiko terjadinya *stunting* yang paling tinggi dibanding dengan faktor risiko lainnya. Menurutnya, hal tersebut bisa disebabkan karena ibu dengan pendidikan yang tinggi cenderung memiliki finansial yang lebih baik dan dapat meningkatkan pendapatan keluarga. Hal tersebut membuat keluarga di kelas sosial yang lebih tinggi dan memiliki status gizi keluarga yang lebih



baik. Sedangkan menurut penelitian Olukamakaiye (2013) terhadap anak sekolah di Nigeria, asupan makanan mempengaruhi kejadian *stunting*. Penelitiannya menunjukkan bahwa anak dengan rendahnya keanekaragaman jenis makanan yang dikonsumsi menjadi faktor risiko terjadinya *stunting*. Olukamakaiye juga mendukung bahwa anak dari sekolah pemerintah lebih banyak yang menderita *stunting* dibanding dengan sekolah swasta. Hal tersebut dikarenakan malnutrisi yang disebabkan oleh keanekaragaman jenis makanan yang rendah.

*Stunting* akan sangat mempengaruhi kesehatan dan perkembangan anak. Faktor dasar yang menyebabkan *stunting* dapat mengganggu pertumbuhan dan perkembangan intelektual. Penyebab dari *stunting* adalah BBLR, ASI yang tidak memadai, makanan tambahan yang tidak sesuai, diare berulang, dan infeksi pernafasan. Berdasarkan penelitian sebagian besar anak-anak dengan *stunting* mengkonsumsi makanan yang berada dibawah ketentuan rekomendasi kadar gizi, berasal dari keluarga miskin dengan jumlah keluarga banyak, bertempat tinggal di wilayah pinggiran kota dan komunitas pedesaan (Gibson, 2005).

*Stunting* dapat mengindikasikan bahwa telah terjadi retardasi pertumbuhan akibat defisiensi zat gizi saat dalam kandungan, artinya ibu yang kurang gizi sejak awal kehamilan hingga lahir akan berisiko melahirkan anak BBLR yang juga berisiko menjadi *stunting*. Salah satu studi yang dilakukan di Kelurahan Tamamaung Makassar menunjukkan bahwa terdapat hubungan antara BBLR dengan kejadian *stunting* terhadap balita di kelurahan tersebut yang artinya balita yang lahir dengan berat badan rendah berpeluang menjadi pendek dibandingkan dengan balita yang lahir dengan berat badan normal (Mugni, 2012). *Stunting* yang terjadi pada anak merupakan faktor risiko meningkatnya kematian, kemampuan kognitif, dan

perkembangan motorik yang rendah serta fungsi-fungsi tubuh yang tidak seimbang (Allen & Gillespie, 2001). *Stunting* menggambarkan keadaan gizi kurang yang berjalan lama dan memerlukan waktu bagi anak untuk berkembang serta pulih kembali. Hasil dari beberapa penelitian juga memperlihatkan anak-anak yang dilahirkan dalam keadaan BBLR dan dengan usia kehamilan yang kurang ternyata memiliki nilai IQ yang lebih rendah, keterampilan berbicara yang lebih buruk, kemampuan membaca yang lebih rendah, dan prestasi di sekolah yang lebih buruk (Gibney, 2009).

### **5. Dampak *Stunting***

*Stunting* dapat memberikan dampak bagi kelangsungan hidup anak. WHO (2013) membagi dampak yang diakibatkan oleh *stunting* menjadi 2 yang terdiri dari jangka pendek dan jangka panjang.

Dampak jangka pendek dari *stunting* adalah di bidang kesehatan, dapat menyebabkan peningkatan mortalitas dan morbiditas, di bidang perkembangan berupa penurunan perkembangan kognitif, motorik, dan bahasa, dan di bidang ekonomi berupa peningkatan pengeluaran untuk biaya kesehatan. *Stunting* juga dapat menyebabkan dampak jangka panjang di bidang kesehatan berupa perawakan yang pendek, peningkatan risiko untuk obesitas dan komorbiditasnya, dan penurunan kesehatan reproduksi, di bidang perkembangan berupa penurunan prestasi dan kapasitas belajar, dan di bidang ekonomi berupa penurunan kemampuan dan kapasitas kerja.

Menurut penelitian Hoddinott, dkk. (2013) menunjukkan bahwa *stunting* pada usia 2 tahun memberikan dampak yang buruk berupa nilai sekolah yang lebih rendah, berhenti sekolah, akan memiliki tinggi badan yang lebih pendek, dan berkurangnya

kekuatan genggam tangan sebesar 22%. Stunting pada usia 2 tahun juga memberikan dampak ketika dewasa berupa pendapatan perkapita yang rendah dan juga meningkatnya probabilitas untuk menjadi miskin. *Stunting* juga berhubungan terhadap meningkatnya jumlah kehamilan dan anak di kemudian hari, sehingga Hoddinott menyimpulkan bahwa pertumbuhan yang terhambat di kehidupan awal dapat memberikan dampak buruk terhadap kehidupan, sosial, dan ekonomi seseorang. Dampak *stunting* terhadap prestasi sekolah juga didukung oleh penelitian yang dilakukan oleh Perignon, dkk. (2014) terhadap anak usia 6-16 tahun di Kamboja. Perignon menemukan bahwa anak yang mengalami *stunting moderate* dan *severe* memiliki kecerdasan kognitif yang lebih rendah dibanding dengan anak yang normal. *Stunting* juga dapat mempengaruhi kadar hemoglobin anak. Berdasarkan penelitian yang dilakukan oleh Mamiro (2005) terhadap anak di Tanzania menunjukkan bahwa anak yang mengalami *stunting* memiliki kadar hemoglobin darah yang rendah.

## **6. Pencegahan dan Penanggulangan *Stunting***

Periode yang paling kritis dalam penanggulangan *stunting* dimulai sejak janin dalam kandungan sampai anak berusia 2 tahun yang disebut dengan periode emas (seribu hari pertama kehidupan). Oleh karena itu, perbaikan gizi diprioritaskan pada usia seribu hari pertama kehidupan yaitu 270 hari selama kehamilannya dan 730 hari pada kehidupan pertama bayi yang dilahirkannya.

Pencegahan dan penanggulangan *stunting* yang paling efektif dilakukan pada seribu hari pertama kehidupan, meliputi :

### **a. Pada ibu hamil**

- 1) Memperbaiki gizi dan kesehatan ibu hamil merupakan cara terbaik dalam mengatasi *stunting*. Ibu hamil perlu mendapat makanan yang baik. Apabila

ibu hamil dalam keadaan sangat kurus atau telah mengalami Kurang Energi Kronis (KEK), maka perlu diberikan makanan tambahan kepada ibu hamil tersebut.

- 2) Setiap ibu hamil perlu mendapat tablet tambah darah, minimal 90 tablet selama kehamilan.
  - 3) Kesehatan ibu harus tetap dijaga agar ibu tidak mengalami sakit
- b. Pada saat bayi lahir
- 1) Persalinan ditolong oleh bidan atau dokter terlatih dan begitu bayi lahir melakukan IMD (Inisiasi Menyusu Dini).
  - 2) Bayi sampai dengan usia 6 bulan diberi ASI saja (ASI Eksklusif)
- c. Bayi berusia 6 bulan sampai dengan 2 tahun
- 1) Mulai usia 6 bulan, selain ASI bayi diberi Makanan Pendamping ASI (MP-ASI). Pemberian ASI terus dilakukan sampai bayi berumur 2 tahun atau lebih.
  - 2) Bayi dan anak memperoleh kapsul vitamin A, taburia, imunisasi dasar lengkap.
- d. Memantau pertumbuhan balita di posyandu merupakan upaya yang sangat strategis untuk mendeteksi dini terjadinya gangguan pertumbuhan
- e. Perilaku Hidup Bersih dan Sehat (PHBS) harus diupayakan oleh setiap rumah tangga termasuk meningkatkan akses terhadap air bersih dan fasilitas sanitasi, serta menjaga kebersihan lingkungan. PHBS menurunkan kejadian sakit terutama penyakit infeksi yang dapat membuat energi untuk pertumbuhan teralihkan kepada perlawanan tubuh menghadapi infeksi, gizi sulit diserap oleh tubuh dan terhambatnya pertumbuhan (Infodatin, 2017).

Secara langsung masalah gizi disebabkan oleh rendahnya asupan gizi dan masalah kesehatan. Selain itu, asupan gizi dan masalah kesehatan merupakan dua hal yang saling mempengaruhi. Adapun pengaruh tidak langsung adalah ketersediaan makanan, pola asuh dan ketersediaan air minum bersih, sanitasi dan pelayanan kesehatan. Seluruh faktor penyebab ini dipengaruhi oleh beberapa akar masalah yaitu kelembagaan, politik dan ideologi, kebijakan ekonomi, sumber daya, lingkungan, teknologi, serta kependudukan.

Berdasarkan faktor penyebab masalah gizi tersebut, maka perbaikan gizi dilakukan dengan dua pendekatan yaitu secara langsung (kegiatan spesifik) dan secara tidak langsung (kegiatan sensitif). Kegiatan spesifik umumnya dilakukan oleh sektor kesehatan seperti PMT ibu hamil KEK, pemberian tablet tambah darah, pemeriksaan kehamilan, imunisasi TT, pemberian vitamin A pada ibu nifas. Untuk bayi dan balita dimulai dengan IMD, ASI eksklusif, pemberian vitamin A, pemantauan pertumbuhan, imunisasi dasar pemberian MP-ASI. Sedangkan kegiatan yang sensitif melibatkan sektor terkait seperti penanggulangan kemiskinan, penyediaan pangan, penyediaan lapangan kerja, perbaikan infrastruktur (perbaikan jalan, pasar), dll.

Kegiatan perbaikan gizi dimaksudkan untuk mencapai pertumbuhan yang optimal. Menurut penelitian yang dilakukan oleh *Multicentre Growth Reference Study* (MGRS) Tahun 2005 yang kemudian menjadi dasar standar pertumbuhan internasional, pertumbuhan anak sangat ditentukan oleh kondisi sosial ekonomi, riwayat kesehatan, pemberian ASI dan MP-ASI. Untuk mencapai pertumbuhan optimal maka seorang anak perlu mendapat asupan gizi yang baik dan diikuti oleh dukungan kesehatan lingkungan.

Dalam Al-Qur'an surah an-Nisa ayat 9, Allah SWT berfirman:

وَلِيَخْشَ الَّذِينَ لَوْ تَرَكُوا مِنْ خَلْفِهِمْ ذُرِّيَّةً ضِعَفًا خَافُوا عَلَيْهِمْ فَلْيَتَّقُوا اللَّهَ  
وَلْيَقُولُوا قَوْلًا سَدِيدًا ﴿٩﴾

Terjemahnya:

*Dan hendaklah takut kepada Allah orang-orang yang seandainya meninggalkan dibelakang mereka anak-anak yang lemah, yang mereka khawatir terhadap (kesejahteraan) mereka. oleh sebab itu hendaklah mereka bertakwa kepada Allah dan hendaklah mereka mengucapkan Perkataan yang benar (Kementerian Agama RI, 2014).*

Surat an-Nisa' ayat 9 ini menerangkan bahwa kelemahan ekonomi, kurang stabilnya kondisi kesehatan fisik dan kelemahan intelegensi anak, akibat kekurangan makanan yang bergizi; merupakan tanggungjawab kedua orang tuanya, maka disinilah hukum Islam memberikan solusi dan kemurahan. Yang mana untuk membantu orang-orang yang tidak menyanggupi hal-hal tersebut, agar tidak berdosa di kemudian hari, yakni apabila orang tua itu meninggalkan keturunannya, atau melantarkannya, akibat desakan-desakan yang menimbulkan kekhawatiran mereka terhadap kesejahteraannya.

Ayat ini berbicara tentang para wali dan orang-orang yang diwasiati, yaitu mereka yang dititipi anak-anak yatim. Juga, tentang perintah terhadap mereka agar memperlakukan anak-anak yatim dengan baik, berbicara kepada mereka sebagaimana berbicara kepada anak-anaknya, yaitu dengan halus, baik, dan sopan, lalu memanggil mereka dengan sebutan anakku, sayangku, dan sebagainya. Kepada mereka itu ayat 9 diatas berpesan: *Dan hendaklah orang-orang yang memberi aneka nasehat kepada pemilik harta agar membagikan hartanya kepada orang lain sehingga anak-anaknya sendiri terbengkalai, hendaklah mereka membayangkan seandainya mereka akan meninggalkan di belakang mereka, yakni setelah kematian mereka, anak-anak yang*

lemah, karena masih kecil atau tidak memiliki harta, yang mereka khawatir terhadap kesejahteraan mereka atau penganiayaan atas mereka, yakni anak-anak yang lemah itu.

Muhammad Sayyid Tanthawi berpendapat bahwa ayat di atas ditujukan kepada semua pihak, siapapun, karena semua diperintahkan untuk berlaku adil, berucap yang benar dan tepat, dan semua khawatir akan mengalami apa yang digambarkan di atas. Kandungan Al Qur'an Surat An Nisa' Ayat 9 diatas, berpesan agar umat islam menyiapkan generasi penerus yang berkualitas sehingga anak mampu mengaktualisasikan potensinya sebagai bekal kehidupan dimasa mendatang. Jadi, Allah SWT. memperingatkan kepada orang-orang yang telah mendekati akhir hayatnya supaya mereka memikirkan, janganlah meninggalkan anak-anak atau keluarga yang lemah terutama tentang kesejahteraan hidup mereka dikemudian hari. Untuk itu selalulah bertakwa dan mendekatkan diri kepada Allah SWT. Selalulah berkata lemah lembut terutama kepada anak yatim yang menjadi tanggung jawab mereka. Perlakukanlah mereka seperti memperlakukan anak kandung sendiri (Said, 2013).

## **B. Tinjauan tentang Balita**

### **1. Pengertian Balita**

Anak Bawah Lima Tahun atau sering disingkat sebagai anak balita adalah anak yang telah menginjak usia di atas satu tahun atau lebih populer dengan usia anak di bawah lima tahun, atau biasa juga digunakan perhitungan bulan yaitu usia 12-59 bulan. Para ahli menggolongkan usia balita sebagai tahapan perkembangan anak yang cukup rentan terhadap berbagai serangan penyakit, termasuk penyakit

yang disebabkan oleh kekurangan atau kelebihan asupan nutrisi jenis tertentu. Setiap tahun lebih dari sepertiga kematian anak di dunia berkaitan dengan masalah kurang gizi (Pusat Data dan Informasi Kementerian Kesehatan RI, 2015).

Balita adalah istilah umum bagi anak usia 1-3 tahun (batita) dan anak prasekolah (3-5 tahun). Saat usia batita, anak masih tergantung penuh kepada orang tua untuk melakukan kegiatan penting, seperti mandi, buang air, dan makan. Perkembangan berbicara dan berjalan sudah bertambah baik. Namun kemampuan lain masih terbatas.

Masa balita merupakan periode penting dalam proses tumbuh kembang manusia. Perkembangan dan pertumbuhan di masa itu menjadi penentu keberhasilan pertumbuhan dan perkembangan anak di periode selanjutnya. Masa tumbuh kembang di usia ini merupakan masa yang berlangsung cepat dan tidak akan pernah terulang, karena itu sering disebut *golden age* atau masa keemasan (Urip, 2004).

## **2. Karakteristik Balita**

Menurut karakteristik, balita terbagi dalam dua kategori yaitu anak usia 1-3 tahun (batita) dan anak usia prasekolah. Anak usia 1-3 tahun merupakan konsumen pasif, artinya anak menerima makanan dari apa yang disediakan ibunya. Laju pertumbuhan masa batita lebih besar dari masa usia prasekolah sehingga diperlukan jumlah makanan yang relatif besar. Namun perut yang masih lebih kecil menyebabkan jumlah makanan yang mampu diterimanya dalam sekali makan lebih kecil dari anak yang usianya lebih besar. Oleh karena itu, pola makan yang diberikan adalah porsi kecil dengan frekuensi sering pada usia prasekolah anak menjadi konsumen aktif. Mereka sudah dapat memilih makanan yang disukainya.



Karakteristik anak usia balita (terutama anak usia di bawah tiga tahun atau toddler) adalah sangat egosentris. Selain itu, anak juga mempunyai perasaan takut pada ketidaktahuannya sehingga anak perlu diberi tahu tentang apa yang terjadi padanya. Misalnya, pada saat akan diukur suhu tubuhnya, anak akan merasa takut melihat alat yang ditempelkan pada tubuhnya. Oleh karena itu, jelaskan bagaimana anak akan merasakannya. Beri kesempatan padanya untuk memegang termometer sampai ia yakin bahwa alat tersebut tidak berbahaya untuknya (Novi, 2002:83).

Pada usia ini anak juga mulai bergaul dengan lingkungannya atau bersekolah playgroup sehingga anak mengalami beberapa perubahan dalam perilaku. Pada masa ini anak akan mencapai fase gemar memprotes sehingga mereka akan mengatakan “tidak” terhadap setiap ajakan. Pada masa ini berat badan anak cenderung mengalami penurunan, akibat dari aktivitas yang mulai banyak dan pemilihan maupun penolakan terhadap makanan. Diperkirakan pula bahwa perempuan relative lebih banyak mengalami gangguan status gizi bila dibandingkan dengan anak laki-laki (Uripi, 2004).

Dari aspek bahasa, anak belum mampu berbicara secara fasih. Oleh karena itu, saat menjelaskan, gunakan kata-kata yang sederhana, singkat, dan gunakan istilah yang dikenalnya. Posisi tubuh yang baik saat berbicara padanya adalah jongkok, duduk di kursi kecil, atau berlutut sehingga pandangan kita akan sejajar dengannya (Novi, 2002:83).

#### **4. Kecukupan Energi dan Protein Balita**

Kebutuhan gizi seseorang adalah jumlah yang diperkirakan cukup untuk memelihara kesehatan pada umumnya. Secara garis besar, kebutuhan gizi ditentukan oleh usia, jenis kelamin, aktivitas, berat badan, dan tinggi badan. Antara asupan zat

gizi dan pengeluarannya harus ada keseimbangan sehingga diperoleh status gizi yang baik (Proverawati & Kusumawati 2011).

Kebutuhan gizi pada masa balita membutuhkan lebih banyak nutrisi karena masa balita (usia 1-5 tahun) adalah periode keemasan. Periode kehidupan yang sangat penting bagi perkembangan fisik dan mental, pada masa ini pula balita mulai banyak melakukan dan menemukan hal-hal baru. Dalam hal ini, nutrisi yang baik memegang peranan penting (Hasdinah HR, 2014).

Kebutuhan gizi yang harus dipenuhi pada masa balita diantaranya energi dan protein. Kebutuhan energi sehari anak untuk tahun pertama kurang lebih 100-120 kkal/kg berat badan. Untuk tiap 3 bulan pertambahan umur, kebutuhan energi turun kurang lebih 10 kkal/kg berat badan. Energi dalam tubuh diperoleh terutama dari zat gizi karbohidrat, lemak, dan juga protein (Hasdinah HR, 2014). Kebutuhan energi bayi dan balita relatif besar dibandingkan dengan orang dewasa, sebab pada usia tersebut pertumbuhannya masih sangat pesat. Kebutuhannya akan semakin menurun seiring dengan bertambahnya (Proverawati & Kusumawati, 2011).

Menurut Karyadi (1996) ; Pudjiaji (2001), kebutuhan protein balita, FAO menyarankan konsumsi protein sebesar 1,5-2 g/kg BB, dimana 2/3 diantaranya didapat dari protein bernilai biologi tinggi. Pada umur 3-5 tahun konsumsi protein menjadi 1,57 g/kg hari (Adriani & Wirjatmadi 2014).

Protein dalam tubuh digunakan untuk pertumbuhan otot dan imunitas tubuh. Kecukupan protein ini hanya dapat dipakai dengan syarat kebutuhan energi terpenuhi. Bila kebutuhan energi tidak terpenuhi, maka sebagian protein yang dikonsumsi akan digunakan untuk pemenuhan kebutuhan energi. Pertumbuhan dan rehabilitasi membutuhkan tambahan protein. Dalam hal rehabilitasi, kecukupan protein dan

energi lebih tinggi karena akan digunakan untuk sintesis jaringan baru yang susunannya sebagian besar terdiri dari protein (Karyadi dan Muhilal, 1985 dalam Adriani & Wirjatmadi, 2014). Berikut angka kecukupan energi dan protein pada balita.

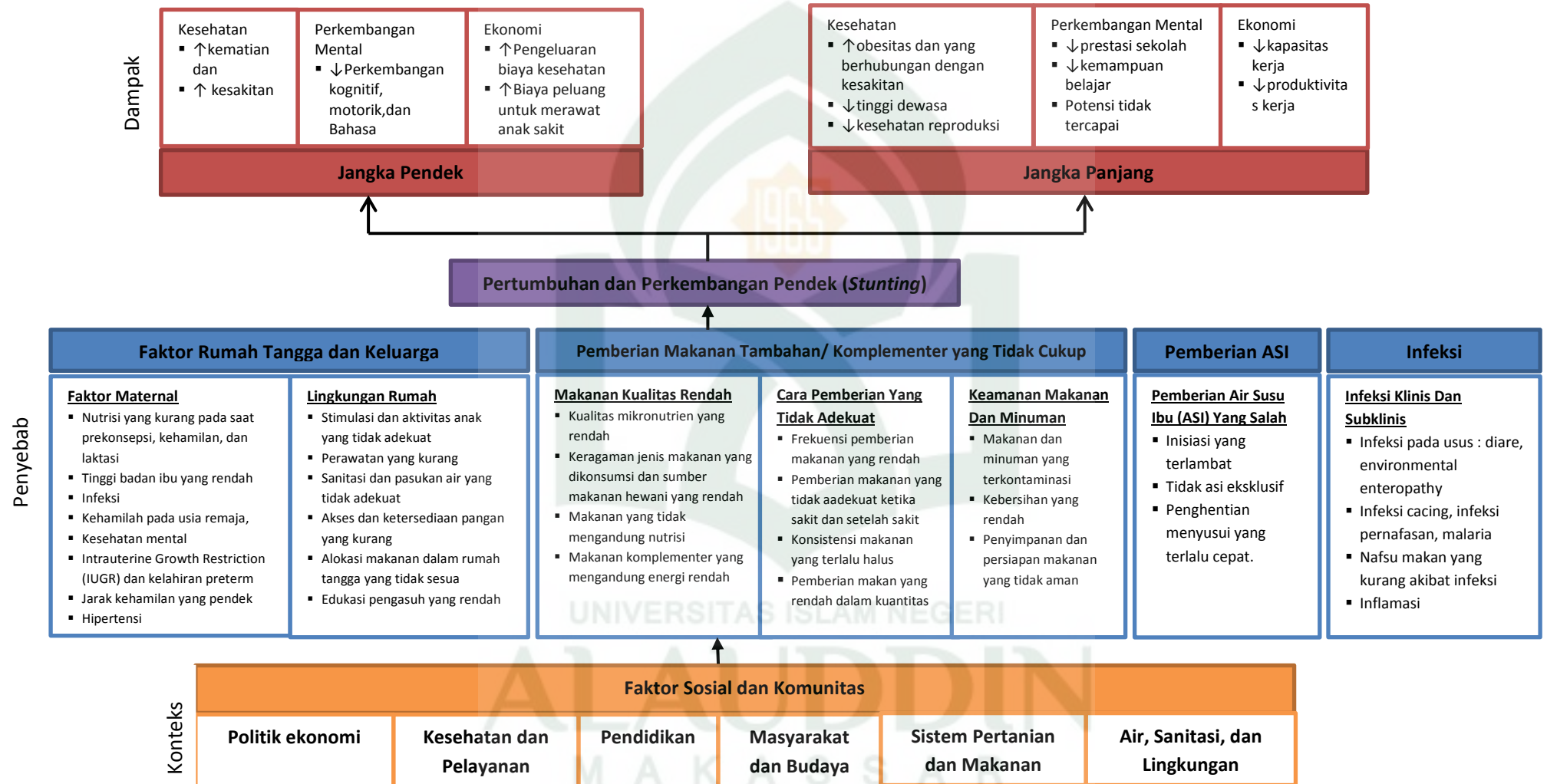
Tabel 2.2  
Angka Kecukupan Energi dan Protein Menurut Kelompok Umur

No	Kelompok Umur	Berat Badan (Kg)	Tinggi Badan (cm)	Energi (Kkal)	Protein (g)
1.	0 - 6 Bulan	6	61	550	12
2.	7 - 11 Bulan	9	71	725	18
3.	1 - 3 Tahun	13	91	1125	26
4.	4 - 6 Tahun	19	112	1600	35

Sumber : Kemenkes RI, 2013

Berdasarkan hasil penelitian (Lutviana & Budiono 2010), didapatkan hasil bahwa ada hubungan konsumsi energi dengan status gizi balita pada keluarga nelayan, hal senada juga diketahui ada hubungan antara tingkat konsumsi protein dengan status gizi balita. Dari 21 balita yang tingkat konsumsi protein kurang, 20 (95,2%) balita mengalami gizi kurang. Sedangkan dari 29 balita yang tingkat konsumsi protein baik, 2 (6,9%) balita mengalami gizi kurang.

### C. Kerangka Teori

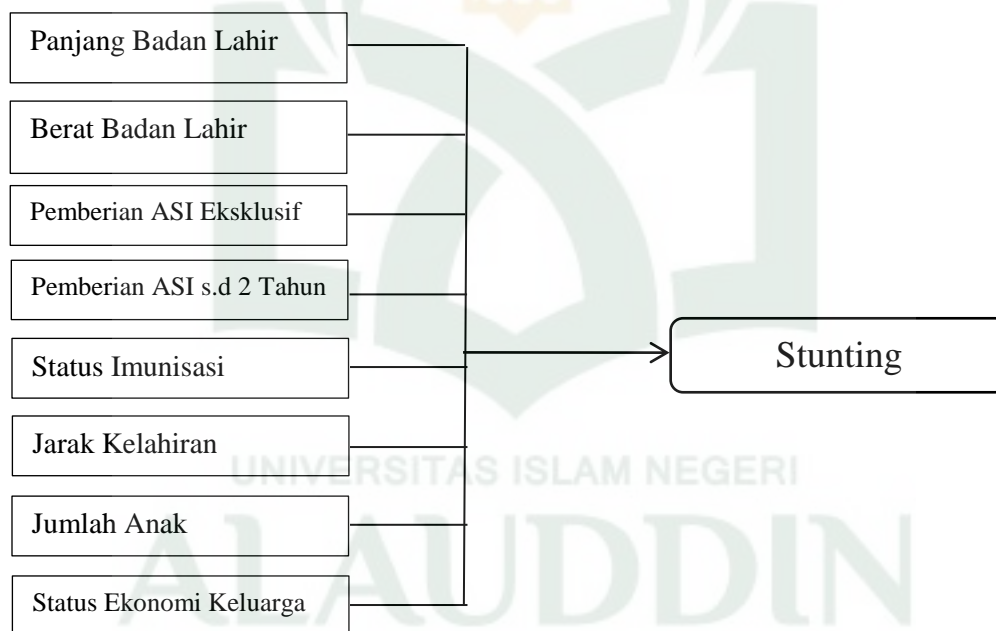


Sumber: WHO Conceptual Framework, 2013

Gambar 2.3 Kerangka Teori

#### D. Kerangka Konsep

Berdasarkan kerangka teori diatas dapat dirumuskan kerangka konsep penelitian sebagai berikut : variabel dependen dalam penelitian ini adalah stunting pada anak balita, sedangkan variabel independen dari penelitian ini adalah panjang badan lahir, berat badan lahir, pemberian ASI Eksklusif, pemberian ASI sampai dengan usia 2 tahun, status imunisasi, jarak kehamilan, jumlah anak, dan status ekonomi keluarga yang memengaruhi kejadian stunting pada anak balita. Kerangka konsep dari penelitian ini adalah sebagai berikut:



Gambar 2.4 Kerangka Konsep

#### Keterangan

- : Variabel Independen
- : Variabel Dependen
- : Hubungan Variabel ke Variabel

## **BAB III**

### **METODE PENELITIAN**

#### ***A. Jenis dan Lokasi Penelitian***

##### **1. Jenis Penelitian**

Jenis penelitian yang digunakan dalam penelitian ini adalah penelitian kuantitatif yang bertujuan untuk mengetahui faktor risiko yang mempengaruhi kejadian *stunting* pada balita di Kelurahan Rangas Kecamatan Banggae Kabupaten Majene Provinsi Sulawesi Barat Tahun 2017.

##### **2. Lokasi Penelitian**

Penelitian dilakukan di wilayah Kelurahan Rangas Kecamatan Banggae Kabupaten Majene Provinsi Sulawesi Barat. Adapun alasan peneliti memilih lokasi tersebut sebagai lokasi penelitian adalah :

- a. Prevalensi *stunting* di Provinsi Sulawesi Barat tergolong tinggi, berada di urutan kedua di Indonesia.
- b. Kabupaten Majene merupakan wilayah dilaporkan tingginya kasus *stunting* dibandingkan dengan kabupaten-kabupaten lainnya.
- c. Kelurahan Rangas tergolong dalam kategori zona risiko sangat tinggi untuk tingkat risiko sanitasi yang merupakan faktor risiko *stunting*.

#### ***B. Pendekatan Penelitian***

Rancangan penelitian yang digunakan yaitu menggunakan rancangan observasional analitik. Studi analitik yaitu riset epidemiologi yang bertujuan untuk memperoleh penjelasan tentang faktor-faktor risiko dan penyebab penyakit. Faktor

risiko adalah faktor-faktor atau keadaan-keadaan yang mempengaruhi perkembangan suatu penyakit atau status kesehatan tertentu. Prinsip analisis yang digunakan dalam studi analitik adalah membandingkan risiko terkena penyakit antara kelompok terpapar dan tidak terpapar faktor penelitian.

Pada studi observasional, peneliti hanya mengamati perjalanan alamiah peristiwa, membuat catatan siapa yang terpapar dan tidak terpapar faktor peristiwa, siapa yang mengalami dan tidak mengalami penyakit yang diteliti.

### ***C. Populasi, Sampel, dan Teknik Pengambilan Sampel***

#### **1. Populasi**

Populasi merupakan keseluruhan sumber data yang diperlukan dalam suatu penelitian. Sumber data atau subjek penelitian mempunyai karakteristik tertentu, berbeda-beda sesuai dengan tujuan penelitian (Saryono, 2013). Populasi dalam penelitian ini yaitu adalah seluruh balita usia 24-59 bulan di Kelurahan Rangas sebanyak 339 anak.

#### **2. Sampel**

Sebagian dari populasi yang mewakili suatu populasi disebut sebagai sampel (Saryono, 2013). Sampel dalam penelitian ini adalah balita berumur 24-59 bulan yang ada di Kelurahan Rangas, dengan responden Ibu dari balita. Adapun jumlah sampel yang akan diteliti adalah 183 responden yang ditentukan melalui rumus Slovin sebagai berikut.

$$n = \frac{N}{1 + Nd^2}$$

Keterangan:

n = besar sampel

N = besar populasi

d = tingkat kepercayaan atau ketepatan yang diinginkan, 5%

Diketahui N=339 orang dan d = 5% atau 0,05 , maka perhitungan besar sampelnya adalah sebagai berikut.

$$n = \frac{N}{1 + Nd^2}$$

$$n = \frac{339}{1 + 339(0,05^2)}$$

$$n = \frac{339}{1 + 339(0,0025)}$$

$$n = \frac{339}{1 + 0,8475}$$

$$n = \frac{339}{1,8475}$$

$$n = 183,4912$$

$$n \approx 183$$

Jadi besar sampel penelitian ini adalah 183 responden.

### 3. Teknik Pengambilan Sampel

Teknik pengambilan sampel dalam penelitian ini yaitu menggunakan *non probability sampling* dengan pendekatan *accidental sampling*. Pengambilan sampel secara aksidental (*accidental*) ini dilakukan dengan mengambil kasus atau



responden yang kebetulan ada atau tersedia di suatu tempat sesuai dengan konteks penelitian (Notoatmodjo, 2010).

#### ***D. Metode Pengumpulan Data***

Data yang digunakan dalam penelitian ini diperoleh melalui pengumpulan data yang berupa data primer dan sekunder.

##### **1. Data Primer**

Data primer diperoleh dengan melakukan survei langsung untuk memperoleh data yang tidak didapatkan dari puskesmas setempat. Untuk memperoleh data dilakukan pengukuran langsung dengan menggunakan instrumen penelitian berupa *microtoice* dan timbangan digital yang digunakan untuk memperoleh informasi dari responden tentang tinggi badan dan berat badan sampel balita. Kemudian dihitung *z-score*nya dengan menggunakan software *WHO Anthro v3.2.2* untuk menilai status gizi balita TB/U.

Selain itu digunakan pula kuesioner untuk melihat variabel faktor risiko yang dianggap berhubungan dengan kejadian *stunting* pada balita. Pengumpulan data dilakukan langsung oleh peneliti dengan melakukan wawancara dan pengisian kuesioner pada Ibu balita selaku responden dengan mengunjungi satu persatu rumah balita setelah menyediakan waktu khusus yang telah disepakati sebelumnya. Sebelum mengisi kuesioner, responden mendapatkan penjelasan tentang tujuan dan cara pengisian kuesioner dari peneliti.

##### **2. Data Sekunder**

Data sekunder diperoleh dari institusi atau pihak lain yang dapat dipercaya, yaitu data Dinas Kesehatan Kabupaten Majene, Puskesmas Totoli, dan Kantor

Kelurahan Rangas. Data yang diambil berupa gambaran kasus *stunting* di Kabupaten Majene dan registrasi balita yang ada di Kelurahan Rangas.

### ***E. Instrumen Penelitian***

Instrumen penelitian adalah alat atau fasilitas yang digunakan oleh peneliti dalam mengumpulkan data agar pekerjaannya lebih mudah dan hasilnya lebih baik (cermat, lengkap, dan sistematis) sehingga lebih mudah diolah.

Instrumen yang digunakan dalam penelitian ini adalah kuesioner, *microtoice*, timbangan digital, dan kamera. Kuesioner digunakan untuk memperoleh data primer dari responden melalui wawancara. Pengumpulan data antropometri berat badan balita dilakukan oleh tenaga terlatih dengan menggunakan timbangan digital yang berpresisi 0,1 kg, dan tinggi badan balita dengan menggunakan *microtoise* berpresisi 0,1 cm. Selain itu, digunakan kamera untuk mendokumentasikan kegiatan penelitian sebagai bukti bahwa peneliti telah melakukan penelitian di lapangan.

### ***F. Teknik Pengolahan dan Analisis Data***

#### ***1. Teknik pengolahan data***

Dalam proses pengolahan data terdapat langkah-langkah yang harus ditempuh, diantaranya:

##### ***a. Editing***

Dalam melakukan editing ada beberapa hal yang harus diperhatikan yaitu sebagai berikut:

1) Memeriksa kelengkapan data

Memeriksa kelengkapan data bertujuan untuk mengoreksi setiap pertanyaan jika ditemukan bagian-bagian yang tidak ada datanya.

2) Memeriksa kesinambungan

Hal ini bertujuan untuk melihat apakah ada data berkesinambungan atau tidak, dalam arti tidak ditemukan atau keterangan yang bertentangan antara satu dan lainnya.

3) Memeriksa keseragaman data

Memeriksa keseragaman data bertujuan untuk melihat ukuran yang dipergunakan dalam mengumpulkan data telah seragam atau tidak.

*b. Coding*

Coding adalah cara yang memudahkan pengolahannya, semua jawaban atau data tersebut perlu penyederhanaan dengan cara memberikan simbol-simbol yang mudah untuk dimengerti.

*c. Data Entry*

Data entering adalah memindahkan data yang telah diubah menjadi kode ke dalam mesin pengolah data, dilakukan dengan cara memasukkan data.

*d. Data Cleaning*

Data cleaning adalah memastikan bahwa seluruh data yang telah dimasukkan kedalam mesin atau program sudah sesuai dengan yang sebenarnya.

*e. Tabulasi*

Tabulasi data dilakukan dengan berbagai cara yaitu :

- 1) Menyusun data yang tersedia menurut urutannya, seperti dari variabel yang bernilai kecil ke variabel yang bernilai besar.
- 2) Mengelompokkan dan menghitung jumlah masing-masing variabel.

- 3) Memindahkan variabel yang telah dikelompokkan tersebut kedalam tabel yang telah dipersiapkan.

## **2. Analisis data**

### **a. Analisis Univariat**

Analisis univariat digunakan untuk mengetahui deskripsi data panjang badan lahir, berat badan lahir, pemberian ASI Eksklusif, pemberian ASI sampai dengan usia 2 tahun, status imunisasi, status ekonomi keluarga, jarak kehamilan, dan jumlah anak responden, yang hasilnya disajikan dalam tabel distribusi frekuensi.

### **b. Analisis Bivariat**

Analisis bivariat merupakan analisis untuk mengetahui interaksi antara dua variabel, variabel independen dan dependen. Variabel independen dalam penelitian ini adalah data panjang badan lahir, berat badan lahir, pemberian ASI Eksklusif, pemberian ASI sampai dengan usia 2 tahun, status imunisasi, status ekonomi keluarga, jarak kehamilan, dan jumlah anak responden. Sedangkan variabel dependen dalam penelitian ini adalah kejadian stunting pada anak. Uji statistik yang digunakan adalah uji *Chi-Square* pada program komputer *Statistical Package for Social Science* (SPSS) versi 20 untuk melihat hubungan dengan nilai total bermakna ( $p < 0,05$ ). Apabila *p-value* yang diperoleh lebih kecil dari 0,05 maka terdapat hubungan yang bermakna.

## BAB IV

### HASIL PENELITIAN DAN PEMBAHASAN

#### *A. Gambaran Umum Lokasi Penelitian*

##### 1. Geografi

Secara geografis, Kelurahan Rangas terletak pada posisi antara  $3^{\circ}32'49''$  -  $3^{\circ}34'12''$  LS dan antara  $118^{\circ}55'37''$  -  $118^{\circ}56'38''$  BT. Kelurahan Rangas merupakan salah satu kelurahan dari 8 (delapan) desa/ kelurahan yang ada di wilayah Kecamatan Banggae, yang mana kelurahan ini merupakan hasil pemekaran dari dari Kelurahan Totoli dengan luas wilayah  $2,2635 \text{ km}^2$ . Kelurahan ini terdiri dari 4 (empat) lingkungan yaitu Lingkungan Rangas Barat, Rangas Pa'besoang, Rangas Tammalassu, dan Rangas Timur.

Batas wilayah Kelurahan Rangas secara geografis adalah sebagai berikut:

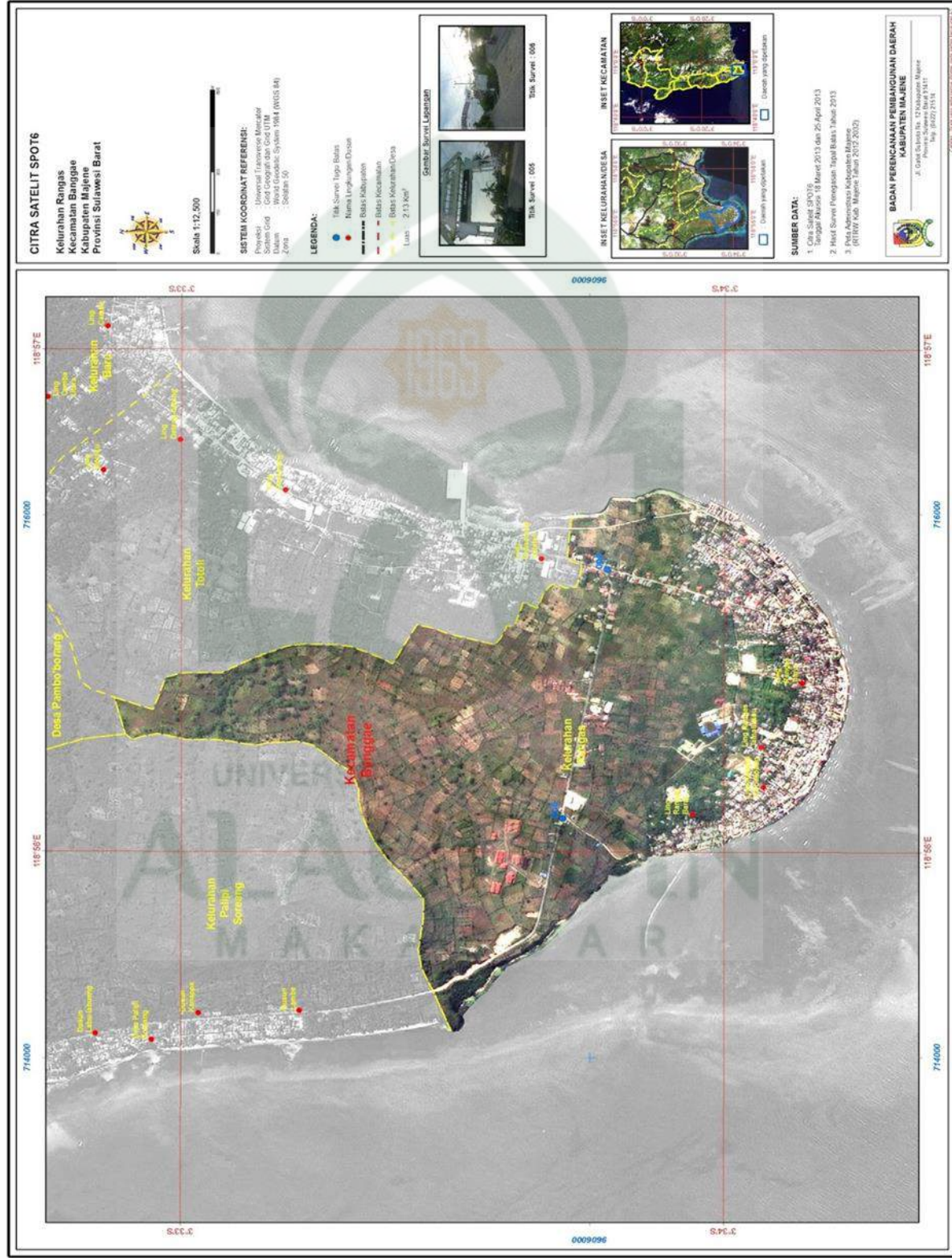
- a. Sebelah utara berbatasan dengan Passarang
- b. Sebelah timur berbatasan dengan Selat Makassar
- c. Sebelah selatan berbatasan dengan Selat Makassar
- d. Sebelah barat berbatasan dengan Desa Soreang Palipi.

##### 2. Demografi

Kependudukan (demografi) merupakan salah satu faktor yang mempengaruhi masalah kesehatan, baik dari segi jumlah (kuantitas), pertumbuhan, struktur umur, mobilitas, dan mata pencaharian penduduk.

Berdasarkan data sekunder yang diperoleh dari Kantor Kelurahan Rangas Tahun 2015, terdapat 417 KK (Kepala Keluarga). Adapun total penduduk adalah

Gambar 4.1 Peta Kelurahan Ranore Kesamatan Ranore



Sumber: Pusat Layanan Data Geospasial Kabupaten Majene, 2015

1.667 jiwa dengan penduduk laki-laki sebanyak 786 orang dan penduduk perempuan sebanyak 881 orang.

### 3. Sosial Budaya

Masyarakat Kelurahan Rangas memiliki rasa sosial dan kekeluargaan yang sangat tinggi. Hal ini terlihat dari sikap warga yang ramah, penyambutan yang begitu bersahabat terhadap tamu dan solidaritas yang tinggi antar masyarakat. Masyarakat Kelurahan Rangas mayoritas bersuku Mandar sehingga bahasa yang digunakan dalam berkomunikasi adalah Bahasa Mandar. Secara agama, mayoritas penduduk Kelurahan Rangas beragama Islam.

### 4. Iklim

Kondisi iklim di Kelurahan Rangas secara umum ditandai dengan hari hujan dan curah hujan yang relatif tinggi dan sangat dipengaruhi oleh angin musim. Hal ini dikarenakan wilayahnya berbatasan dengan laut lepas (Selat Makassar). Kondisi iklim di wilayah ini memiliki rata-rata temperatur berkisar 27°C, dengan suhu minimum 22°C dan suhu maksimum 30°C. Jumlah curah hujan berkisar antara 1.148-1.653 mm/ tahun dan jumlah hari hujan 167-199 hari/ tahun.

### 5. Orbitasi

Jarak ke Ibukota Kecamatan	: 2 km
Lama tempuh ke Ibukota Kecamatan	: 0,25 jam
Jarak ke Ibukota Kabupaten	: 5 km
Lama tempuh ke Ibukota Kabupaten	: 0,5 jam
Jarak ke Makassar	: 307 km
Lama tempuh ke Makassar	: 8,5 jam

## 6. Mata Pencaharian

Semenjak kelurahan ini lepas dari wilayah administrasi Kelurahan Totoli, kelurahan ini memiliki banyak potensi yang bisa dikembangkan baik dari segi sosial kemasyarakatan, perikanan, jasa, usaha, dan keterampilan, serta aspek-aspek lain yang strategis sesuai dengan kondisi wilayah dan masyarakat setempat. Mayoritas mata pencaharian masyarakat Kelurahan Rangas adalah nelayan. Dan inilah yang menjadi tumpuan perekonomian masyarakat di daerah ini.

## 7. Prasarana dan sarana lainnya

Kantor	: 1 unit
Fasilitas Kesehatan (Poskesdes)	: 1 unit
Fasilitas pendidikan (gedung sekolah)	: 6 unit
Masjid/ Mushallah	: 3 unit

## 8. Potensi Kelembagaan

- a. Pemberdayaan Kesejahteraan Keluarga (PKK)  
Bergerak dalam kegiatan wanita dan keterampilan.
- b. Karang Taruna  
Fokus pada kegiatan kepemudaan dan olahraga.
- c. Kelompok Nelayan  
Bergerak dalam pembinaan nelayan.
- d. Pemuda Remaja Masjid  
Bergerak dalam bidang keagamaan dan kemasjidan.



## B. Hasil Penelitian

Penelitian ini dilaksanakan di wilayah Kelurahan Rangas Kecamatan Banggae Kabupaten Majene. Pengumpulan data dilakukan sejak tanggal 01 Mei 2017 sampai dengan 31 Mei 2017, tentang determinan kejadian *stunting* pada balita di Kelurahan Rangas Kecamatan Banggae Kabupaten Majene Provinsi Sulawesi Barat dengan jumlah sampel sebanyak 183 responden. Adapun hasil yang diperoleh adalah sebagai berikut:

### 1. Analisis Univariat

Pada tahap ini dilakukan analisis distribusi frekuensi presentase tiap-tiap variabel tunggal dan karakteristik responden dan sampel yang dapat dilihat pada tabel berikut:

#### a. Karakteristik responden (ibu balita)

##### 1) Karakteristik responden berdasarkan pendidikan terakhir

Berdasarkan hasil penelitian maka diperoleh tabel distribusi karakteristik responden berdasarkan pendidikan terakhir yang diuraikan sebagai berikut:

Tabel 4.1  
Distribusi Karakteristik Responden Berdasarkan Pendidikan Terakhir  
di Kelurahan Rangas Kecamatan Banggae  
Kabupaten Majene Tahun 2017

Pendidikan Terakhir	N	%
SD/ sederajat	113	61,7
SMP/ sederajat	61	33,3
SMA/ sederajat	6	3,3
S1	3	1,6
Total	183	100

*Sumber: Data Primer, 2017*

Pendidikan terakhir responden dalam penelitian ini berdasarkan tabel 4.1 dapat dijelaskan bahwa dari 183 responden, jumlah terbanyak yaitu berpendidikan

terakhir SD/ sederajat (61,7%) dan paling sedikit yaitu berpendidikan S1 sebanyak 3 orang (1,6 %).

2) Karakteristik responden berdasarkan pekerjaan

Berdasarkan hasil penelitian maka diperoleh tabel distribusi karakteristik responden berdasarkan pekerjaan yang diuraikan sebagai berikut:

Tabel 4.2  
Distribusi Karakteristik Responden Berdasarkan Pekerjaan  
di Kelurahan Rangas Kecamatan Banggae  
Kabupaten Majene Tahun 2017

Pekerjaan	N	%
Honorer	2	1,1
IRT	178	97,3
Wiraswasta	3	1,6
Total	183	100

*Sumber: Data Primer, 2017*

Karakteristik pekerjaan responden dalam penelitian ini berdasarkan tabel 4.2 dapat dijelaskan bahwa dari 183 responden, jumlah terbanyak yaitu sebagai IRT sebanyak 178 orang (97,3%) dan paling sedikit bekerja honorer sebanyak 2 orang (1,1%).

b. Karakteristik sampel (balita)

1) Karakteristik sampel berdasarkan umur

Berdasarkan hasil penelitian maka diperoleh tabel distribusi karakteristik responden berdasarkan umur yang diuraikan sebagai berikut:

Tabel 4.3  
Distribusi Karakteristik Sampel Berdasarkan Umur Balita  
di Kelurahan Rangas Kecamatan Banggae  
Kabupaten Majene Tahun 2017

Umur (bulan)	N	%
24-35	64	35,0
36-47	48	26,2
48-59	71	38,8
Total	183	100

Sumber: Data Primer, 2017

Karakteristik umur sampel dalam penelitian ini berdasarkan tabel 4.3 dapat dijelaskan bahwa dari 183 sampel, jumlah terbanyak yaitu umur 48-59 bulan sebanyak 71 orang (27,5%) dan paling sedikit yaitu 36-47 bulan sebanyak 48 orang (4,3 %).

2) Karakteristik sampel berdasarkan jenis kelamin

Berdasarkan hasil penelitian maka diperoleh tabel distribusi karakteristik responden berdasarkan jenis kelamin yang diuraikan sebagai berikut:

Tabel 4.4  
Distribusi Karakteristik Sampel Berdasarkan Jenis Kelamin  
di Kelurahan Rangas Kecamatan Banggae  
Kabupaten Majene Tahun 2017

Jenis Kelamin	N	%
Laki-Laki	95	51,9
Perempuan	88	48,1
Total	183	100

Sumber: Data Primer, 2017

Karakteristik jenis kelamin sampel dalam penelitian ini berdasarkan tabel 4.4 dapat dijelaskan bahwa dari 183 sampel, jumlah terbanyak yaitu berjenis kelamin laki-laki sebanyak 95 orang (51,9%) dan paling sedikit berjenis kelamin perempuan sebanyak 88 orang (48,1%).

3) Karakteristik sampel berdasarkan berdasarkan tinggi badan ibu

Berdasarkan hasil penelitian maka diperoleh tabel distribusi karakteristik responden berdasarkan tinggi badan yang diuraikan sebagai berikut:

Tabel 4.5  
Distribusi Karakteristik Sampel Berdasarkan Tinggi Badan Ibu  
di Kelurahan Rangas Kecamatan Banggae  
Kabupaten Majene Tahun 2017

Tinggi Badan (cm)	N	%
145-147	41	22,4
148-150	61	33,3
151-153	43	23,5
154-156	16	8,7
157-159	2	1,1
160-162	9	4,9
163-165	10	5,5
166-168	1	0,5
Total	183	100

*Sumber: Data Primer, 2017*

Karakteristik tinggi badan ibu dalam penelitian ini berdasarkan tabel 4.5 dapat dijelaskan bahwa dari 183 sampel, jumlah terbanyak yaitu sampel dengan tinggi badan ibu 148-150 cm sebanyak 61 orang (33,3%) dan paling sedikit sampel dengan tinggi badan ibu 166-168 sebanyak 1 orang (0,5%).

4) Karakteristik sampel berdasarkan tinggi badan ayah

Berdasarkan hasil penelitian maka diperoleh tabel distribusi karakteristik responden berdasarkan kategori tinggi badan ayah yang diuraikan sebagai berikut:

Tabel 4.6  
Distribusi Karakteristik Sampel Berdasarkan Tinggi Badan Ayah  
di Kelurahan Rangas Kecamatan Banggae  
Kabupaten Majene Tahun 2017

Tinggi Badan (cm)	N	%
150-152	4	2,2
153-155	6	3,2
156-158	13	7,1
159-161	78	42,6
162-164	19	10,4
165-167	48	30,7
168-170	15	8,2
Total	183	100

*Sumber: Data Primer, 2017*

Karakteristik tinggi badan ayah dalam penelitian ini berdasarkan tabel 4.6 dapat dijelaskan bahwa dari 183 responden, jumlah terbanyak yaitu sampel dengan tinggi badan ayah 159-161 cm sebanyak 78 orang (42,6%) dan paling sedikit sampel dengan tinggi badan ayah 150-152 cm sebanyak 4 orang (2,2%).

#### c. Panjang Badan Lahir

Berdasarkan hasil penelitian maka diperoleh tabel distribusi responden berdasarkan panjang badan lahir yang diuraikan sebagai berikut:

Tabel 4.7  
Distribusi Sampel Berdasarkan Panjang Badan Lahir  
di Kelurahan Rangas Kecamatan Banggae  
Kabupaten Majene Tahun 2017

Panjang Badan Lahir (cm)	N	%
32-34	2	1,1
41-43	3	1,6
44-46	70	38,3
47-49	88	48,1
50-52	20	10,9
Total	183	100

*Sumber: Data Primer, 2017*

Panjang badan lahir sampel dalam penelitian ini berdasarkan tabel 4.7 dapat dijelaskan bahwa dari 183 responden, jumlah terbanyak yaitu sampel dengan panjang badan lahir 47-49 cm sebanyak 88 orang (48,1%) dan paling sedikit sampel dengan panjang badan lahir 32-34 cm sebanyak 2 orang (1,1%).

Tabel 4.8  
Distribusi Sampel Berdasarkan Kategori Panjang Badan Lahir  
di Kelurahan Rangas Kecamatan Banggae  
Kabupaten Majene Tahun 2017

Panjang Badan Lahir	N	%
Pendek	137	74,9
Tidak Pendek	46	25,1
Total	183	100

*Sumber: Data Primer, 2017*

Panjang badan lahir sampel dalam penelitian ini berdasarkan tabel 4.8 dapat dijelaskan bahwa dari 183 responden, jumlah terbanyak yaitu sampel dengan panjang badan lahir pendek sebanyak 137 orang (74,9%) dan paling sedikit sampel dengan panjang badan lahir tidak pendek sebanyak 46 orang (25,1%).

#### d. Berat Badan Lahir

Berdasarkan hasil penelitian maka diperoleh tabel distribusi sampel berdasarkan berat badan lahir yang diuraikan sebagai berikut:

Tabel 4.9  
Distribusi Sampel Berdasarkan Berat Badan Lahir  
di Kelurahan Rangas Kecamatan Banggae  
Kabupaten Majene Tahun 2017

Berat Badan Lahir (gram)	N	%
1800-2074	3	1,6
2075-2349	10	5,5
2350-2624	69	37,7
2625-2899	30	16,4
2900-3174	44	24
3175-3449	10	5,5
3450-3724	11	6
3725-3999	5	2,7
4000-4274	1	0,5
Total	183	100

*Sumber: Data Primer, 2017*

Berat badan lahir sampel dalam penelitian ini berdasarkan tabel 4.9 dapat dijelaskan bahwa dari 183 sampel, jumlah terbanyak yaitu sampel yang memiliki rentang berat badan lahir 2350-2624 gram sebanyak 69 orang (37,7%) dan paling sedikit yang memiliki rentang berat badan lahir 4000-4274 gram sebanyak 1 orang (0,5%).

Tabel 4.10  
Distribusi Sampel Berdasarkan Kategori Berat Badan Lahir  
di Kelurahan Rangas Kecamatan Banggae  
Kabupaten Majene Tahun 2017

Berat Badan Lahir	N	%
BBLR	29	15,8
Tidak BBLR	154	84,2
Total	183	100

*Sumber: Data Primer, 2017*

Berat badan lahir sampel dalam penelitian ini berdasarkan tabel 4.10 dapat dijelaskan bahwa dari 183 sampel, jumlah terbanyak yaitu sampel yang memiliki

berat badan lahir normal sebanyak 154 orang (84,2%) dan paling sedikit yang memiliki berat badan lahir rendah (BBLR) sebanyak 29 orang (15,8%).

e. Pemberian ASI Eksklusif

Berdasarkan hasil penelitian maka diperoleh tabel distribusi responden berdasarkan pemberian ASI eksklusif yang diuraikan sebagai berikut:

Tabel 4.11  
Distribusi Sampel Berdasarkan Pemberian ASI Eksklusif  
di Kelurahan Rangas Kecamatan Banggae  
Kabupaten Majene Tahun 2017

Pemberian ASI Eksklusif	N	%
Ya	100	54,6
Tidak	83	45,5
Total	183	100

*Sumber: Data Primer, 2017*

Pemberian ASI eksklusif dalam penelitian ini berdasarkan tabel 4.11 dapat dijelaskan bahwa dari 183 sampel, jumlah terbanyak yaitu sampel yang mendapat ASI eksklusif sebanyak 100 orang (54,6%) dan paling sedikit sampel yang tidak mendapat ASI eksklusif sebanyak 83 orang (45,4%).

f. Pemberian ASI s/d Usia 2 Tahun

Berdasarkan hasil penelitian maka diperoleh tabel distribusi responden berdasarkan pemberian ASI sampai dengan usia 2 tahun yang diuraikan sebagai berikut:



Tabel 4.12  
Distribusi Sampel Berdasarkan Pemberian ASI sampai Usia 2 Tahun  
di Kelurahan Rangas Kecamatan Banggae  
Kabupaten Majene Tahun 2017

Pemberian ASI sampai dengan Usia 2 Tahun	N	%
Ya	139	76,0
Tidak	44	24,0
Total	183	100

*Sumber: Data Primer, 2017*

Pemberian ASI sampai dengan usia 2 tahun dalam penelitian ini berdasarkan tabel 4.12 dapat dijelaskan bahwa dari 183 sampel, jumlah terbanyak yaitu sampel yang mendapat ASI sampai dengan usia 2 tahun sebanyak 139 orang (76,0%) dan paling sedikit sampel yang tidak ASI sampai dengan usia 2 tahun sebanyak 44 orang (24,0%).

g. Status Imunisasi

Berdasarkan hasil penelitian maka diperoleh tabel distribusi sampel berdasarkan status imunisasi yang diuraikan sebagai berikut:

Tabel 4.13  
Distribusi Sampel Berdasarkan Status Imunisasi  
di Kelurahan Rangas Kecamatan Banggae  
Kabupaten Majene Tahun 2017

Status Imunisasi Dasar	N	%
Lengkap	116	63,4
Tidak Lengkap	67	36,6
Total	183	100

*Sumber: Data Primer, 2017*

Status imunisasi dalam penelitian ini berdasarkan tabel 4.13 dapat dijelaskan bahwa dari 183 sampel, jumlah terbanyak yaitu sampel dengan status imunisasi dasar

lengkap sebanyak 116 orang (63,4%) dan paling sedikit sampel yang status imunisasi dasar tidak lengkap sebanyak 67 orang (36,6%).

#### h. Jarak Kelahiran

Berdasarkan hasil penelitian maka diperoleh tabel distribusi sampel berdasarkan jarak kelahiran yang diuraikan sebagai berikut:

Tabel 4.14  
Distribusi Sampel Berdasarkan Jarak Kelahiran  
di Kelurahan Rangas Kecamatan Banggae  
Kabupaten Majene Tahun 2017

Jarak Kelahiran (tahun)	N	%
<2	97	53
2-3	39	21,3
4-5	29	15,8
6-7	10	5,5
8-9	6	3,3
12-13	1	0,5
14-15	1	0,5
Total	183	100

*Sumber: Data Primer, 2017*

Jarak kelahiran dalam penelitian ini berdasarkan tabel 4.14 dapat dijelaskan bahwa dari 183 sampel, jumlah terbanyak yaitu sampel yang jarak kelahirannya kurang dari 2 tahun sebanyak 97 orang (53%) dan paling sedikit sampel yang jarak kelahirannya 12-13 tahun dan 14-15 tahun, masing-masing sebanyak 1 orang (0,5%).

Tabel 4.15  
Distribusi Sampel Berdasarkan Jarak Kelahiran  
di Kelurahan Rangas Kecamatan Banggae  
Kabupaten Majene Tahun 2017

Jarak Kelahiran	N	%
Jauh	82	44,8
Dekat	101	55,2
Total	183	100

*Sumber: Data Primer, 2017*

Jarak kelahiran dalam penelitian ini berdasarkan tabel 4.15 dapat dijelaskan bahwa dari 183 sampel, jumlah terbanyak yaitu sampel yang jarak kelahirannya dekat sebanyak 101 orang (55,2%) dan paling sedikit sampel yang jarak kelahirannya jauh sebanyak 82 orang (44,8%).

i. Jumlah Anak

Berdasarkan hasil penelitian maka diperoleh tabel distribusi responden berdasarkan jumlah anak yang diuraikan sebagai berikut:

Tabel 4.16  
Distribusi Responden Berdasarkan Jumlah Anak  
di Kelurahan Rangas Kecamatan Banggae  
Kabupaten Majene Tahun 2017

Jumlah Anak	N	%
1	45	24,6
2	66	36,1
3	39	21,3
4	14	7,7
5	11	6
6	1	0,5
7	6	3,3
9	1	0,5
Total	183	100

*Sumber: Data Primer, 2017*

Jumlah anak dalam penelitian ini berdasarkan tabel 4.16 dapat dijelaskan bahwa dari 183 responden, jumlah terbanyak yaitu responden yang memiliki 2 anak sebanyak 66 orang (36,1%) dan paling sedikit responden yang memiliki 6 dan 9 anak masing-masing sebanyak 1 orang (0,5%).

Tabel 4.17  
Distribusi Responden Berdasarkan Jumlah Anak  
di Kelurahan Rangas Kecamatan Banggae  
Kabupaten Majene Tahun 2017

Jumlah Anak	N	%
Banyak	72	39,3
Sedikit	111	60,7
Total	183	100

*Sumber: Data Primer, 2017*

Jumlah anak dalam penelitian ini berdasarkan tabel 4.17 dapat dijelaskan bahwa dari 183 responden, jumlah terbanyak yaitu responden yang memiliki sedikit anak sebanyak 111 orang (60,7%) dan paling sedikit responden yang memiliki banyak anak sebanyak 72 orang (39,3%).

j. Status Ekonomi Keluarga

Berdasarkan hasil penelitian maka diperoleh tabel distribusi responden berdasarkan status ekonomi keluarga yang diuraikan sebagai berikut:

Tabel 4.18  
Distribusi Responden Berdasarkan Status Ekonomi Keluarga  
di Kelurahan Rangas Kecamatan Banggae  
Kabupaten Majene Tahun 2017

Rata-rata Pendapatan Keluarga per bulan (Rp)	N	%
1.000.000	3	1,6
1.500.000	3	1,6
1.900.000	2	1,1
2.000.000	171	93,4
2.500.000	4	2,2
Total	183	100

*Sumber: Data Primer, 2017*

Status ekonomi keluarga dalam penelitian ini berdasarkan tabel 4.18 dapat dijelaskan bahwa dari 183 responden, jumlah terbanyak yaitu responden dengan rata-rata pendapatan keluarga per bulan Rp. 2.000.000 sebanyak 171 orang (93,4%)

dan paling sedikit responden dengan rata-rata pendapatan per bulan Rp.1.900.000 sebanyak 2 orang (1,1%).

Tabel 4.19  
Distribusi Responden Berdasarkan Status Ekonomi Keluarga  
di Kelurahan Rangas Kecamatan Banggae  
Kabupaten Majene Tahun 2017

Status Ekonomi Keluarga	N	%
Tinggi	4	2,2
Rendah	179	97,8
Total	183	100

Sumber: Data Primer, 2017

Status ekonomi keluarga dalam penelitian ini berdasarkan tabel 4.19 dapat dijelaskan bahwa dari 183 responden, jumlah terbanyak yaitu responden dengan status ekonomi keluarga rendah kepada anaknya sebanyak 179 orang (97,8%) dan paling sedikit responden dengan status ekonomi keluarga tinggi sebanyak 4 orang (2,2%).

#### k. Status *Stunting*

Berdasarkan hasil penelitian maka diperoleh tabel distribusi responden berdasarkan status *stunting* yang diuraikan sebagai berikut:

Tabel 4.20  
Distribusi Sampel Berdasarkan Status *Stunting*  
di Kelurahan Rangas Kecamatan Banggae  
Kabupaten Majene Tahun 2017

Status <i>Stunting</i>	N	%
Ya	131	71,6
Tidak	52	28,4
Total	183	100

Sumber: Data Primer, 2017

Status *stunting* dalam penelitian ini berdasarkan tabel 4.20 dapat dijelaskan bahwa dari 183 sampel, jumlah terbanyak yaitu sampel dengan status *stunting*

sebanyak 131 orang (71,6%) dan paling sedikit sampel dengan status tidak *stunting* sebanyak 52 orang (28,4%).

## 2. Analisis Bivariat

Pada analisis ini dilakukan tabulasi silang antara variabel independen dan variabel dependen untuk mengetahui apakah ada hubungan antara kedua variabel tersebut, yang diuraikan pada tabel berikut:

### a. Hubungan panjang badan lahir terhadap kejadian *stunting*

Hasil analisis hubungan panjang badan lahir terhadap kejadian *stunting* dapat dilihat pada tabel berikut:

Tabel 4.21  
Hubungan Panjang Badan Lahir terhadap Kejadian *Stunting*  
di Kelurahan Rangas Kecamatan Banggae  
Kabupaten Majene Tahun 2017

Panjang Badan Lahir	Kejadian <i>Stunting</i>				Jumlah		Uji Statistik	RP
	<i>Stunting</i>		Tidak <i>Stunting</i>					
	n	%	n	%	N	%		
Pendek	110	80,3	27	19,7	137	100	$p=0,000$	1,76
Tidak Pendek	21	45,7	25	54,3	46	100		
Total	131	71,6	52	28,4	183	100		

Sumber: Data Primer, 2017

Berdasarkan tabel 4.21 menunjukkan bahwa dari 137 responden yang memiliki panjang badan lahir pendek, terdapat 110 orang (80,3%) yang memiliki panjang badan lahir pendek dengan kejadian *stunting* dan tidak *stunting* sebanyak 27 orang (19,7%).

Hasil analisis untuk melihat hubungan panjang badan lahir terhadap kejadian *stunting* menggunakan uji statistik *Chi Square*, diperoleh nilai  $p=0,000$  ( $p<0,05$ ) dan nilai rasio prevalensinya 1,76 ( $PR>1$ ), maka dapat diinterpretasikan bahwa ada hubungan yang bermakna antara panjang badan lahir dan kejadian *stunting* dan nilai

rasio prevalensi menunjukkan bahwa responden dengan panjang badan lahir pendek memiliki peluang 1,76 kali lebih besar mengalami *stunting* daripada responden dengan panjang badan lahir tidak pendek.

b. Hubungan berat badan lahir terhadap kejadian *stunting*

Hasil analisis hubungan berat badan lahir terhadap kejadian *stunting* dapat dilihat pada tabel berikut:

Tabel 4.22  
Hubungan Berat Badan Lahir terhadap Kejadian *Stunting*  
di Kelurahan Rangas Kecamatan Banggae  
Kabupaten Majene Tahun 2017

Berat Badan Lahir	Kejadian <i>Stunting</i>				Jumlah		Uji Statistik	RP
	<i>Stunting</i>		Tidak <i>Stunting</i>					
	n	%	N	%	N	%		
BBLR	26	89,7	3	10,3	29	100	$p=0,033$	1,31
Tidak BBLR	105	68,2	49	31,8	154	100		
Total	131	71,6	52	28,4	183	100		

Sumber: Data Primer, 2017

Berdasarkan tabel 4.22 menunjukkan bahwa dari 29 responden yang memiliki berat badan lahir rendah (BBLR), terdapat 26 orang (89,7%) yang memiliki berat badan lahir rendah dengan kejadian *stunting* dan tidak *stunting* sebanyak 3 orang (10,3%).

Hasil analisis untuk melihat hubungan berat badan lahir terhadap kejadian *stunting* menggunakan uji statistik *Chi Square*, diperoleh nilai  $p=0,033$  ( $p<0,05$ ) dan nilai rasio prevalensinya 1,31 ( $PR>1$ ), maka dapat diinterpretasikan bahwa ada hubungan yang bermakna antara berat badan lahir dan kejadian *stunting* dan nilai rasio prevalensi menunjukkan bahwa responden BBLR memiliki peluang 1,31 kali lebih besar mengalami *stunting* daripada responden yang tidak BBLR.

c. Hubungan pemberian ASI Eksklusif terhadap kejadian *stunting*

Hasil analisis hubungan pemberian ASI terhadap kejadian *stunting* dapat dilihat pada tabel berikut:

Tabel 4.23  
Hubungan Pemberian ASI Eksklusif terhadap Kejadian *Stunting*  
di Kelurahan Rangas Kecamatan Banggae  
Kabupaten Majene Tahun 2017

Pemberian ASI Eksklusif	Kejadian <i>Stunting</i>				Jumlah		Uji Statistik	RP
	<i>Stunting</i>		Tidak <i>Stunting</i>					
	n	%	n	%	N	%		
Tidak	74	89,2	9	10,8	83	100	p=0,000	1,56
Ya	57	57,0	43	43,0	100	100		
Total	131	71,6	52	28,4	183	100		

Sumber: Data Primer, 2017

Berdasarkan tabel 4.23 menunjukkan bahwa dari 83 responden yang memberikan ASI eksklusif, terdapat 74 orang (89,2%) yang memberikan ASI eksklusif dengan kejadian *stunting* dan tidak *stunting* sebanyak 9 orang (10,8%).

Hasil analisis untuk melihat hubungan ASI eksklusif terhadap kejadian *stunting* menggunakan uji statistik *Chi Square*, diperoleh nilai  $p=0,000$  ( $p<0,05$ ) dan nilai rasio prevalensinya 1,56 ( $PR>1$ ), maka dapat diinterpretasikan bahwa ada hubungan yang bermakna antara ASI eksklusif dan kejadian *stunting* dan nilai rasio prevalensi menunjukkan bahwa responden yang tidak memberikan ASI eksklusif memiliki peluang 1,56 kali lebih besar mengalami *stunting* daripada responden yang mendapat tidak ASI eksklusif.

d. Hubungan pemberian ASI sampai dengan usia 2 tahun terhadap kejadian *stunting*

Hasil analisis pemberian ASI sampai dengan usia 2 tahun terhadap kejadian *stunting* dapat dilihat pada tabel berikut:



Tabel 4.24  
 Hubungan Pemberian ASI s/d 2 Tahun terhadap Kejadian *Stunting*  
 di Kelurahan Rangas Kecamatan Banggae  
 Kabupaten Majene Tahun 2017

Pemberian ASI s/d 2 Tahun	Kejadian <i>Stunting</i>				Jumlah		Uji Statistik	RP
	<i>Stunting</i>		Tidak <i>Stunting</i>					
	n	%	n	%	N	%		
Tidak	35	79,5	9	20,5	44	100	$p=0,249$	1,15
Ya	96	69,1	43	30,9	139	100		
Total	131	71,6	52	28,4	183	100		

Sumber: Data Primer, 2017

Berdasarkan tabel 4.24 menunjukkan bahwa dari 44 responden yang memberikan ASI sampai dengan usia 2 tahun, terdapat 35 responden (79,5%) yang ASI sampai dengan usia 2 tahun dengan kejadian *stunting* dan tidak *stunting* sebanyak 9 orang (20,5%).

Hasil analisis untuk melihat hubungan ASI sampai dengan usia 2 tahun terhadap kejadian *stunting* menggunakan uji statistik *Chi Square*, diperoleh nilai  $p=0,249$  ( $p>0,05$ ) dan nilai rasio prevalensinya 1,15 ( $PR>1$ ), maka dapat diinterpretasikan bahwa tidak ada hubungan yang bermakna antara ASI sampai dengan usia 2 tahun dan kejadian *stunting* dan nilai rasio prevalensi menunjukkan bahwa responden yang tidak mendapatkan ASI sampai dengan usia 2 tahun memiliki peluang 1,15 kali lebih besar berisiko mengalami *stunting* daripada responden yang mendapatkan ASI sampai dengan usia 2 tahun.

e. Hubungan status imunisasi terhadap kejadian *stunting*

Hasil analisis hubungan status imunisasi terhadap kejadian *stunting* dapat dilihat pada tabel berikut:

Tabel 4.25  
Hubungan Status Imunisasi Dasar terhadap Kejadian *Stunting*  
di Kelurahan Rangas Kecamatan Banggae  
Kabupaten Majene Tahun 2017

Status Imunisasi Dasar	Kejadian <i>Stunting</i>				Jumlah		Uji Statistik	RP
	<i>Stunting</i>		Tidak <i>Stunting</i>					
	n	%	n	%	N	%		
Tidak Lengkap	53	79,1	14	20,9	67	100	$p=0,123$	1,18
Lengkap	78	67,2	38	32,8	116	100		
Total	131	71,6	52	28,4	183	100		

Sumber: Data Primer, 2017

Berdasarkan tabel 4.25 menunjukkan bahwa dari 67 responden yang memiliki status imunisasi dasar tidak lengkap, terdapat 53 responden (79,1%) yang memiliki status imunisasi dasar tidak lengkap dengan kejadian *stunting* dan tidak *stunting* sebanyak 14 orang (20,9%).

Hasil analisis untuk melihat hubungan status imunisasi dasar terhadap kejadian *stunting* menggunakan uji statistik *Chi Square*, diperoleh nilai  $p=0,123$  ( $p>0,05$ ) dan nilai rasio prevalensinya 1,18 ( $PR>1$ ), maka dapat diinterpretasikan bahwa ada hubungan yang bermakna antara status imunisasi dasar dan kejadian *stunting* dan nilai rasio prevalensi menunjukkan bahwa responden dengan status imunisasi dasar tidak lengkap memiliki peluang 1,18 kali lebih besar mengalami *stunting* daripada responden yang status imunisasi dasar lengkap.

f. Hubungan jarak kelahiran terhadap kejadian *stunting*

Hasil analisis hubungan jarak kelahiran terhadap kejadian *stunting* dapat dilihat pada tabel berikut:

Tabel 4.26  
 Hubungan Jarak Kelahiran terhadap Kejadian *Stunting*  
 di Kelurahan Rangas Kecamatan Banggae  
 Kabupaten Majene Tahun 2017

Jarak Kelahiran	Kejadian <i>Stunting</i>				Jumlah		Uji Statistik	RP
	<i>Stunting</i>		Tidak <i>Stunting</i>		N	%		
	n	%	n	%				
Dekat	79	78,8	22	22,2	101	100	p=0,041	1,26
Jauh	52	63,4	30	36,6	82	100		
Total	131	71,6	52	28,4	183	100		

Sumber: Data Primer, 2017

Berdasarkan tabel 4.26 menunjukkan bahwa dari 99 responden yang memiliki jarak kelahiran dekat, terdapat 77 responden (77,8%) yang memiliki jarak kelahiran dekat dengan kejadian *stunting* dan tidak *stunting* sebanyak 22 orang (22,2%).

Hasil analisis untuk melihat hubungan jarak kelahiran terhadap kejadian *stunting* menggunakan uji statistik *Chi Square*, diperoleh nilai  $p=0,041$  ( $p<0,05$ ) dan nilai rasio prevalensinya 1,26 ( $PR>1$ ), maka dapat diinterpretasikan bahwa ada hubungan yang bermakna antara jarak kelahiran dan kejadian *stunting* dan nilai rasio prevalensi menunjukkan bahwa jarak kelahiran dekat responden memiliki peluang 1,21 kali lebih besar mengalami *stunting* daripada responden yang memiliki jarak kelahiran jauh.

g. Hubungan jumlah anak terhadap kejadian *stunting*

Hasil analisis hubungan jumlah anak terhadap kejadian *stunting* dapat dilihat pada tabel berikut:

Tabel 4.27  
 Hubungan Jumlah Anak terhadap Kejadian *Stunting*  
 di Kelurahan Rangas Kecamatan Banggae  
 Kabupaten Majene Tahun 2017

Jumlah Anak	Kejadian <i>Stunting</i>				Jumlah		Uji Statistik	RP
	<i>Stunting</i>		Tidak <i>Stunting</i>					
	n	%	n	%	N	%		
Banyak	54	75,0	18	25,0	72	100	$p=0,511$	1,08
Sedikit	77	69,4	34	30,6	111	100		
Total	131	71,6	52	28,4	183	100		

Sumber: Data Primer, 2017

Berdasarkan tabel 4.27 menunjukkan bahwa dari 72 responden yang memiliki jumlah anak banyak, terdapat 54 responden (75,0%) yang memiliki jumlah anak banyak dengan kejadian *stunting* dan tidak *stunting* sebanyak 18 orang (25,0%).

Hasil analisis untuk melihat hubungan anak terhadap kejadian *stunting* menggunakan uji statistik *Chi Square*, diperoleh nilai  $p=0,511$  ( $p>0,05$ ) dan nilai rasio prevalensinya 1,08 ( $PR>1$ ), maka dapat diinterpretasikan bahwa tidak ada hubungan yang bermakna antara jumlah anak dan kejadian *stunting* dan nilai rasio prevalensi menunjukkan bahwa responden dengan jumlah anak banyak memiliki peluang 1,08 kali lebih besar mengalami *stunting* daripada responden dengan jumlah anak sedikit.

#### h. Hubungan status ekonomi keluarga terhadap kejadian *stunting*

Hasil analisis hubungan status ekonomi keluarga terhadap kejadian *stunting* dapat dilihat pada tabel berikut:

Tabel 4.28  
 Hubungan Status Ekonomi Keluarga terhadap Kejadian *Stunting*  
 di Kelurahan Rangas Kecamatan Banggae  
 Kabupaten Majene Tahun 2017

Status Ekonomi Keluarga	Kejadian <i>Stunting</i>				Jumlah		Uji Statistik	RP
	<i>Stunting</i>		Tidak <i>Stunting</i>					
	n	%	n	%	N	%		
Rendah	128	71,5	51	28,5	179	100	$p=1,000$	0,95
Tinggi	3	75,0	1	25,0	4	100		
Total	131	71,6	52	28,4	183	100		

Sumber: Data Primer, 2017

Berdasarkan tabel 4.28 menunjukkan bahwa dari 179 responden memiliki status ekonomi keluarga rendah, terdapat 128 responden (71,5%) yang memiliki status ekonomi keluarga rendah dengan kejadian *stunting* dan tidak *stunting* sebanyak 51 orang (28,5%).

Hasil analisis untuk melihat hubungan status ekonomi keluarga terhadap kejadian *stunting* menggunakan uji statistik *Fisher*, diperoleh nilai  $p=1,000$  ( $p>0,05$ ) dan nilai rasio prevalensinya 0,95 ( $PR<1$ ), maka dapat diinterpretasikan bahwa tidak ada hubungan yang bermakna antara status ekonomi keluarga dan kejadian *stunting* dan nilai rasio prevalensi menunjukkan bahwa responden dengan status ekonomi keluarga tinggi memiliki peluang 0,95 kali lebih besar berisiko mengalami *stunting* daripada responden yang status ekonomi keluarga rendah.

### C. Pembahasan

#### 1. Hubungan panjang badan lahir terhadap kejadian *stunting*

Panjang badan bayi saat lahir menggambarkan pertumbuhan linear bayi selama dalam masa kandungan. Menurut Riskesdas tahun 2013, kategori panjang badan lahir dikelompokkan menjadi tiga, yaitu <48 cm, 48-52 cm, dan >52 cm, panjang badan lahir pendek adalah bayi yang lahir dengan panjang <48 cm (Kemenkes R.I, 2013).

Panjang badan lahir pendek dipengaruhi oleh pemenuhan nutrisi bayi tersebut saat masih dalam kandungan. Asupan gizi ibu yang kurang adekuat sebelum masa kehamilan menyebabkan gangguan pertumbuhan pada janin sehingga dapat menyebabkan bayi lahir dengan panjang badan lahir pendek. Bayi yang dilahirkan memiliki panjang badan lahir normal bila panjang badan lahir bayi tersebut berada pada panjang 48-52 cm (Kemenkes R.I, 2010). Panjang badan lahir merupakan salah satu faktor risiko kejadian *stunting* pada balita (Anugraheni dan Kartasurya, 2012; Meilyasari dan Isnawati, 2014).

Berdasarkan perolehan hubungan panjang badan lahir terhadap kejadian *stunting* pada balita di Kelurahan Rangas, didapatkan hasil dari 183 responden, 137 responden memiliki panjang badan lahir pendek, diantaranya terbanyak yaitu 110 responden (80,3%) yang memiliki panjang badan lahir pendek dengan kejadian *stunting* dan tidak *stunting* sebanyak 27 orang (19,7%), sedangkan 46 responden memiliki panjang badan lahir tidak pendek, diantaranya yaitu 21 responden (45,7%) yang memiliki panjang badan lahir tidak pendek dengan kejadian *stunting* dan tidak *stunting* sebanyak 25 orang (54,3%).

Dari hasil analisis untuk melihat hubungan panjang badan lahir terhadap kejadian *stunting* menggunakan uji statistik *Chi Square*, diperoleh nilai

$p=0,000$  ( $p<0,05$ ), diinterpretasikan bahwa ada hubungan yang bermakna antara panjang badan lahir dan kejadian *stunting*.

Pada penelitian ini, panjang badan lahir merupakan faktor risiko *stunting* balita usia 24-59 bulan. Nilai rasio prevalensinya 1,76 ( $PR>1$ ), menunjukkan bahwa responden dengan panjang badan lahir pendek memiliki peluang 1,76 kali lebih besar mengalami *stunting* daripada responden dengan panjang badan lahir tidak pendek. Bayi yang lahir dengan panjang badan lahir pendek menunjukkan asupan gizi ibu yang kurang selama masa kehamilan, sehingga pertumbuhan janin di dalam kandungan tidak optimal. Asupan gizi yang baik penting untuk menunjang pertumbuhan anak yang lahir dengan panjang badan lahir pendek agar mendapatkan panjang badan yang normal seiring bertambahnya usia.

Hal ini sejalan dengan penelitian Luh Sri Suciari (2015) bahwa terdapat hubungan yang signifikan antara panjang badan lahir dan berat badan lahir dengan kejadian *stunting* dengan nilai  $p$  masing-masing 0,001 (OR: 6,08), dan 0,006 (OR: 1,14). Pada penelitian Fitrah (2013), dari 202 bayi lahir dengan panjang badan normal ( $\geq 48$  cm), dan 41 bayi di antaranya mengalami hambatan pertumbuhan (pendek) pada saat anak usia 12 bulan dan 161 bayi (79%) tumbuh normal. Kemudian ada 57 bayi lahir dengan panjang badan pendek ( $\leq 48$  cm), didapati 36 bayi di antaranya tetap pendek pada saat anak usia 12 bulan dan 19 bayi (33%) tumbuh normal. Hasil uji statistik dengan metode *log rank* menunjukkan adanya perbedaan yang signifikan antara kelompok bayi yang lahir di atas 48 cm dan di bawah 48 cm ( $p=0,000$ ).

Hasil penelitian ini sejalan pula dengan penelitian yang dilakukan oleh Khoirun dkk. (2015), yang menunjukkan bahwa panjang lahir rendah ( $< 48$  cm)

terhadap kejadian *stunting* pada balita. Risiko untuk terjadi gangguan tumbuh (*growth faltering*) lebih besar pada bayi yang telah mengalami *falter* sebelumnya yaitu keadaan pada masa kehamilan dan prematuritas. Artinya, panjang badan yang jauh di bawah rata-rata lahir disebabkan karena sudah mengalami retardasi pertumbuhan saat dalam kandungan. Retardasi pertumbuhan saat masih dalam kandungan menunjukkan kurangnya status gizi dan kesehatan ibu pada saat hamil sehingga menyebabkan anak lahir dengan panjang badan yang kurang (Kusharisupeni, 2002 dalam Khoirun, 2015).

Berkaitan dengan faktor genetik, dari hasil *cross tabulation* tinggi badan ibu dan ayah terhadap kejadian *stunting*, hasil uji menggunakan uji statistik *Chi Square*, masing-masing diperoleh nilai  $p=0,000$  dan  $p=0,008$  ( $p<0,05$ ), maka dapat diinterpretasikan bahwa ada hubungan yang bermakna antara tinggi badan orang tua terhadap kejadian *stunting*. Selain itu, dari hasil *cross tabulation* antara tinggi badan ibu dan tinggi badan ayah terhadap panjang badan lahir, didapatkan dari hasil uji statistik *chi-square* bahwa tidak ada hubungan yang signifikan dengan nilai  $p$  masing-masing 0,520 dan 0,985. Karena nilai  $p=<0,05$  maka keduanya dapat interpretasikan bahwa tidak ada hubungan yang signifikan.

Sejalan dengan penelitian yang dilakukan oleh Siti Wahdah (2014), kejadian *stunting* berhubungan signifikan dengan tinggi badan orang tua, baik tinggi badan ibu maupun tinggi badan ayah. Ibu yang pendek berkaitan dengan kejadian *stunting* pada anak. Faktor genetik merupakan modal dasar dalam mencapai hasil akhir proses tumbuh kembang anak. Melalui intruksi genetik yang terkandung di dalam sel telur yang telah dibuahi, dapat ditentukan kualitas pertumbuhan. Walaupun demikian, komposisi genetik bukan merupakan faktor utama yang menentukan tinggi badan



seseorang, karena kendala lingkungan dan gizi merupakan persoalan yang lebih penting. Termasuk dalam pemenuhan makanan yang baik secara kualitas dan kuantitas.

## 2. Hubungan berat badan lahir terhadap kejadian *stunting*

Berat badan lahir adalah berat badan bayi ketika lahir atau paling lambat sampai bayi berumur 1 hari dilihat dari KMS (Kartu Menuju Sehat) dimana bila berat badan lahir kurang dari 2500 gram berarti berat badan lahir rendah dan bila lebih dari atau sama dengan 2500 gram berarti normal. Berat badan lahir rendah banyak dihubungkan dengan tinggi badan yang kurang atau *stunting* pada balita (Kusharisupeni, 2002).

BBLR dapat juga terjadi akibat kelahiran sebelum usia kehamilan yang sempurna, yaitu 37 minggu. Bayi risiko lebih tinggi terhadap gangguan pertumbuhan, penyakit infeksi, perkembangan yang lambat dan kematian pada saat bayi dan anak-anak (WHO, 2011). Kondisi kesehatan status gizi ibu selama hamil dapat memengaruhi pertumbuhan dan perkembangan janin. Ibu yang mengalami kekurangan energi kronis atau anemia selama kehamilan akan melahirkan bayi dengan Berat Badan Lahir Rendah (BBLR) [Keefe, dkk., 2008].

Berdasarkan perolehan hubungan berat badan lahir terhadap kejadian *stunting* pada balita di Kelurahan Rangas, didapatkan dari 183 responden, 29 responden memiliki berat badan lahir rendah (BBLR), diantaranya terbanyak yaitu 26 responden (89,7%) yang BBLR dengan kejadian *stunting* dan tidak *stunting* sebanyak 3 orang (10,3%), sedangkan 154 responden yang tidak BBLR, diantaranya yaitu 105 responden (68,2%) yang tidak BBLR dengan kejadian *stunting* dan tidak *stunting* sebanyak 49 orang (31,8%).

Dari hasil analisis untuk melihat hubungan berat badan lahir terhadap kejadian *stunting* menggunakan uji statistik *Chi Square*, diperoleh nilai  $p=0,033$  ( $p<0,05$ ) dan nilai rasio prevalensinya 1,31 ( $PR>1$ ), maka dapat diinterpretasikan bahwa ada hubungan yang bermakna antara berat badan lahir dan kejadian *stunting* dan nilai rasio prevalensi menunjukkan bahwa responden BBLR memiliki peluang 1,31 kali lebih besar mengalami *stunting* daripada responden yang tidak BBLR.

Bayi berat lahir rendah, yaitu berat lahir kurang dari 2.500 gram lebih berisiko mengalami masalah kesehatan dan keterlambatan pertumbuhan. Berat Badan Lebih Rendah (BBLR) mempengaruhi tumbuh kembang anak di masa berikutnya dan masalah kesehatan yang dialami dapat mengakibatkan komplikasi yang berakhir dengan kematian (Infodatin, 2017). Berat badan lahir sangat terkait dengan pertumbuhan dan perkembangan jangka panjang anak balita, pada penelitian yang dilakukan oleh Anisa (2012) menyimpulkan bahwa terdapat hubungan yang bermakna antara berat lahir dengan kejadian *stunting* pada balita di Kelurahan Kalibaru. Bayi yang lahir dengan berat badan lahir rendah (BBLR) akan mengalami hambatan pada pertumbuhan dan perkembangannya serta kemungkinan terjadi kemunduran fungsi intelektualnya. Selain itu, bayi lebih rentan terkena infeksi dan terjadi hipotermi (Direktorat Bina Gizi dan KIA, 2012).

Sejalan dengan hasil penelitian Loida dkk. (2017), bahwa ada hubungan antara berat badan lahir dengan kejadian *stunting* pada usia 0-59 bulan di wilayah pusat Mozambique. Hasil penelitian lainnya oleh Atikah Rahayu (2015), diperoleh bahwa BBLR merupakan faktor risiko yang paling dominan berhubungan dengan kejadian *stunting* anak baduta di wilayah Puskesmas Sungai Karias, Hulu Sungai Utara.

Berat lahir pada umumnya sangat terkait dengan kematian janin, neonatal dan pascaneonatal, morbiditas bayi dan anak serta pertumbuhan dan perkembangan jangka panjang. Dampak dari bayi yang memiliki berat lahir rendah akan berlangsung dari generasi ke generasi, anak dengan BBLR akan memiliki ukuran antropometri yang kurang pada perkembangannya.

Bagi perempuan yang lahir dengan berat rendah, memiliki risiko besar untuk menjadi ibu yang *stunted* sehingga akan cenderung melahirkan bayi dengan berat lahir rendah seperti dirinya. Selain itu, anak balita dengan dengan berat badan lahir normal dapat pula mengalami *stunting*. Hal ini disebabkan oleh ketidakcukupan asupan zat gizi pada balita normal yang menyebabkan terjadinya *growth faltering* (gagal tumbuh) [Supriasa, 2013]

Oleh karena itu, kondisi ini perlu ditanggulangi sejak dini mengingat berat bayi lahir rendah merupakan masalah kesehatan masyarakat yang banyak terjadi di negara-negara miskin dan berkembang yang erat kaitannya dengan mortalitas dan morbiditas bagi janin, anak maupun generasi penerus. Pencegahan kurang gizi sangat berarti untuk kelompok usia dua tahun pertama karena kerentanan anak terhadap penyakit dan risiko kematian masih tetap tinggi di usia tersebut, sehingga banyak intervensi kesehatan dan gizi yang difokuskan pada mereka.

### 3. Hubungan pemberian ASI eksklusif terhadap kejadian *stunting*

Asupan makanan yang tepat bagi bayi dan anak usia dini (0-24 bulan) adalah Air Susu Ibu (ASI) Eksklusif. ASI Eksklusif berdasarkan Peraturan Pemerintah Nomor 33 Tahun 2012 adalah ASI yang diberikan kepada bayi sejak dilahirkan selama enam bulan, tanpa menambahkan dan/atau mengganti dengan makanan atau

minuman lain (kecuali obat, vitamin, dan mineral). Setelah usia 6 bulan selain ASI bayi diberi Makanan Pendamping ASI (MP-ASI).

Berdasarkan perolehan hubungan pemberian ASI eksklusif terhadap kejadian stunting pada balita di Kelurahan Rangas, didapatkan dari 183 responden, 100 responden memberikan ASI eksklusif, diantaranya terbanyak yaitu 57 responden (57%) yang memberikan ASI eksklusif dengan kejadian *stunting* dan tidak *stunting* sebanyak 43 orang (43%), sedangkan 83 responden memberikan ASI eksklusif, diantaranya yaitu 74 responden (89,2%) yang tidak ASI eksklusif dengan kejadian *stunting* dan tidak *stunting* sebanyak 9 orang (10,8%)

Dari hasil analisis data di atas untuk melihat hubungan ASI eksklusif terhadap kejadian *stunting* menggunakan uji statistik *Chi Square*, diperoleh nilai  $p=0,000$  ( $p<0,05$ ), dapat interpretasikan bahwa ada hubungan yang bermakna antara ASI eksklusif dan kejadian *stunting*. Rendahnya pemberian ASI merupakan ancaman bagi tumbuh kembang anak yang akan berpengaruh pada pertumbuhan dan perkembangan kualitas sumber daya manusia secara umum. Pemberian ASI yang baik oleh ibu akan membantu menjaga keseimbangan gizi anak sehingga tercapai pertumbuhan anak yang normal. ASI sangat dibutuhkan dalam masa pertumbuhan bayi agar kebutuhan gizinya tercukupi. Oleh karena itu ibu harus dan wajib memberikan ASI secara eksklusif kepada bayi sampai umur bayi 6 bulan dan tetap memberikan ASI sampai bayi berumur 2 tahun untuk memenuhi kebutuhan gizi bayi.

Sedangkan nilai rasio prevalensinya 1,56 ( $PR>1$ ), menunjukkan bahwa responden dengan ASI eksklusif memiliki peluang 1,56 kali lebih besar mengalami *stunting* daripada responden yang mendapat tidak ASI eksklusif. ASI mengandung kolostrum yang kaya akan antibodi karena mengandung protein untuk daya tahan

tubuh dan pembunuh kuman dalam jumlah tinggi sehingga pemberian ASI eksklusif dapat mengurangi risiko kematian pada bayi. Kolostrum berwarna kekuningan dihasilkan pada hari pertama sampai hari ketiga. Hari keempat sampai hari kesepuluh ASI mengandung immunoglobulin, protein, dan laktosa lebih sedikit dibandingkan kolostrum tetapi lemak dan kalori lebih tinggi dengan warna susu lebih putih. Selain mengandung zat-zat makanan, ASI juga mengandung zat penyerap berupa enzim tersendiri yang tidak akan mengganggu enzim di usus. Susu formula tidak mengandung enzim sehingga penyerapan makanan tergantung pada enzim yang terdapat di usus bayi (Kemenkes RI, 2016).

Dilihat dari waktu mulai penyusuan anak responden, tercatat dari 183 responden terdapat 66 responden yang mulai menyusui anaknya dalam waktu 24 jam atau lebih, sisanya 41 responden yang menyusui anaknya kurang dari 24 jam dan 76 responden yang mulai menyusui anaknya dalam waktu kurang dari sejam. Sedangkan 66 responden yang mulai menyusui anaknya dalam waktu 24 jam atau lebih pernah memberikan makanan atau minuman selain ASI sehingga tidak tergolong dalam kategori anak yang pernah mendapat ASI eksklusif. Sedikit dan lamanya produksi ASI responden membuat anaknya tidak mendapatkan ASI eksklusif karena sempat diberikan asupan selain ASI, seperti pemberian susu formula.

Masalah gizi kurang juga berkaitan dengan faktor umur dan jenis kelamin. Umur anak 6 bulan merupakan titik awal timbulnya masalah gizi kurang, hal ini disebabkan karena pada usia enam bulan kandungan zat gizi ASI sudah mulai berkurang sedangkan pemberian MP-ASI tidak mencukupi (Tarigan, 2003 dalam Arnizam, 2006). Pertumbuhan setelah usia 6 bulan lebih dipengaruhi oleh pola asuh

makan ibu yang baik dalam pemberian ASI Eksklusif, MP-ASI maupun perawatan kesehatan (Whitney & Rolfes, 2008).

Sejalan dengan penelitian yang dilakukan Aridiyah (2015) bahwa kejadian *stunting* pada anak balita baik yang berada di wilayah pedesaan maupun perkotaan dipengaruhi oleh variabel pemberian ASI eksklusif. Rendahnya pemberian ASI eksklusif menjadi salah satu pemicu terjadinya *stunting* pada anak balita yang disebabkan oleh kejadian masa lalu dan akan berdampak terhadap masa depan anak balita, sebaliknya pemberian ASI yang baik oleh ibu akan membantu menjaga keseimbangan gizi anak sehingga tercapai pertumbuhan anak yang normal.

Penelitian Arifin (2012), hasil uji statistik diperoleh  $p\ value=0,0001$ , disimpulkan terdapat hubungan antara pemberian ASI dengan kejadian *stunting*. Sedangkan hasil analisis diperoleh nilai  $OR=3,7$  (CI 95% ; 1,740-7,940), artinya bahwa balita dengan ASI tidak eksklusif mempunyai risiko 3,7 kali lebih besar terkena *stunting* dibandingkan balita dengan ASI eksklusif.

#### 4. Hubungan pemberian ASI sampai usia 2 tahun terhadap kejadian *stunting*

Keputusan Menteri Kesehatan Nomor 450/MENKES/SK/VI/2004 tentang Pemberian ASI Secara Eksklusif di Indonesia menetapkan ASI Eksklusif di Indonesia selama 6 bulan dan dianjurkan dilanjutkan sampai dengan anak berusia 2 tahun atau lebih dengan pemberian makanan tambahan yang sesuai.

ASI adalah makanan bayi yang paling penting terutama pada bulan-bulan pertama kehidupan. ASI merupakan sumber gizi yang sangat ideal dengan komposisi yang sangat seimbang dan sesuai dengan kebutuhan pertumbuhan bayi karena ASI adalah makanan bayi yang paling sempurna, baik secara kualitas dan kuantitas. ASI sebagai makanan tunggal akan cukup memenuhi kebutuhan tumbuh kembang bayi

6 bulan. Hal ini membuat beberapa organisasi seperti WHO (*World Health Organization*), UNICEF (*United Nations Children's Fund*), dan WHA (*World Health Assembly*) merekomendasikan pemberian ASI saja selama 6 bulan. Setelah itu bayi diberi makanan pendamping yang benar dan tepat sehingga ASI tetap diteruskan sampai usia 2 tahun atau lebih.

Richard (2001) mengemukakan bahwa penetapan sifat hubungan menyusui berkepanjangan dan pertumbuhan anak adalah isu kesehatan masyarakat yang penting. Menyusui menawarkan manfaat anti mikroba, nutrisi, higienis, ekonomi dan psikologis bagi bayi dan ibu. Menyusui juga bertindak sebagai alat kontrasepsi dan secara tidak langsung dapat memperbaiki persediaan makanan kepada anak dengan mengurangi tekanan pada sumber keluarga. Ada bukti jelas bahwa pemberian ASI dalam jangka panjang melindungi terhadap morbiditas dan mortalitas serius dari infeksi saluran cerna dan pernafasan sampai tahun kedua kehidupan, dengan tingkat perlindungan yang lebih tinggi terlihat pada populasi dengan mortalitas anak yang tinggi.

Berdasarkan penelitian hubungan didapatkan bahwa dari 183 responden, 139 responden memberikan ASI sampai dengan usia 2 tahun, diantaranya terbanyak yaitu 96 responden (69,1%) yang ASI sampai dengan usia 2 tahun dengan kejadian *stunting* dan tidak *stunting* sebanyak 43 orang (30,9%), sedangkan 44 responden tidak memberikan ASI sampai dengan usia 2 tahun, diantaranya yaitu 35 responden (79,5%) yang ASI sampai dengan usia 2 tahun dengan kejadian *stunting* dan tidak *stunting* sebanyak 9 orang (20,5%).

Sedangkan hasil analisis untuk melihat hubungan ASI sampai dengan usia 2 tahun terhadap kejadian *stunting* menggunakan uji statistik *Chi Square*, diperoleh

nilai  $p=0,249$  ( $p>0,05$ ) dan nilai rasio prevalensinya 1,15 ( $PR>1$ ), maka dapat diinterpretasikan bahwa tidak ada hubungan yang bermakna antara ASI sampai dengan usia 2 tahun ke atas dan kejadian *stunting* dan nilai rasio prevalensi menunjukkan bahwa responden dengan ASI sampai dengan usia 2 tahun memiliki peluang 1,15 kali lebih besar berisiko mengalami *stunting* daripada responden yang tidak ASI sampai dengan usia 2 tahun.

Tidak adanya hubungan yang signifikan antara ASI sampai dengan usia 2 tahun terhadap kejadian *stunting* disebabkan karena pemberian MP-ASI (Makanan Pendamping Air Susu Ibu) tidak optimal terhadap balita. Sejalan dengan teori yang kemukakan oleh Robert, dkk (2008), bahwa bahkan dengan penyusuan yang optimal, anak-anak akan menjadi pendek jika mereka tidak mendapat kuantitas dan kualitas makanan komplementer yang cukup setelah usia 6 bulan. Sebagian besar insiden *stunting* (dan *wasting* di luar situasi kelaparan) terjadi pada 2 tahun pertama kehidupan ketika anak-anak memiliki permintaan nutrisi yang tinggi dan ada keterbatasan dalam kualitas dan kuantitas makanan mereka, terutama setelah masa pemberian ASI eksklusif.

Berbeda dengan hasil penelitian yang dilakukan oleh Susilowati (2009), menunjukkan bahwa ada hubungan antara durasi pemberian ASI dengan status gizi pada anak, yaitu signifikan untuk indeks PB/U dan BB/PB, mengindikasikan kejadian *stunting* (kependekan) dan *wasting* (kekurusan) yang cukup tinggi. Rata-rata durasi pemberian ASI belum memenuhi rekomendasi global. Analisis tabulasi silang menguatkan adanya hubungan positif antara durasi pemberian ASI dan ASI eksklusif dengan pertumbuhan linier pada anak. Penelitian ini menguatkan saran pengukuran antropometri di negara berkembang menggunakan indeks PB/U dan BB/PB agar



masalah status gizi dapat dikaji lebih mendalam karena lebih sensitif untuk menemukan kasus *stunting* dan *wasting*.

Richard (2001) mengatakan, laporan bahwa menyusui berkepanjangan dikaitkan dengan pertumbuhan buruk telah menimbulkan kontroversi mengenai pesan yang harus diberikan untuk wanita tentang metode pemberian makan. Mengatakan bahwa beberapa penyusuan itu baik tapi pemberian ASI terlalu lama adalah buruk, mungkin ditafsirkan secara tidak konsisten oleh tenaga kesehatan yang berbeda dan ibu menyusui yang secara keseluruhan memiliki risiko suboptimum nutrisi yang lebih besar. Selama infeksi, asupan ASI dipertahankan sementara konsumsi makanan penyapihan turun secara substansial. Oleh karena itu saran yang diberikan oleh beberapa penulis untuk mempersingkat durasi menyusui dalam hal pertumbuhan yang buruk mungkin sangat berbahaya di negara-negara yang sudah diliputi oleh kemiskinan dan penyakit menular.

Berbeda dengan teori yang dikemukakan oleh Jack Newman, M.D., FRCPC, penulis buku *Dr. Jack Newman's Guide to Breastfeeding, The Ultimate Breastfeeding Book of Answers in the United States* mengatakan, beberapa faktor imunologi pada ASI bahkan menjadi lebih banyak jumlahnya di tahun kedua daripada di tahun pertama. Pengamatannya pada beberapa *day care* menyimpulkan, anak-anak yang masih mendapat ASI lebih jarang sakit daripada anak-anak yang tidak mendapat ASI. Ini berarti ibu yang tetap memberikan ASI justru kehilangan lebih sedikit waktu bekerja daripada ibu-ibu lain yang harus bolak-balik mengantar anak ke dokter dan merawatnya karena lebih sering sakit (Agung, 2006). Menurut Robert (2008), pada bayi usia 6-23 bulan ada peningkatan risiko dari tidak dilakukannya penyusuan untuk semua penyebab kematian dan kejadian diare, namun tidak ada peningkatan risiko

untuk hasil lainnya. Peran diare tampaknya sangat penting, mungkin karena hubungannya dengan malabsorpsi nutrisi, serta anoreksia dan katabolisme.

Dalam Al-Quran ditegaskan bahwa seorang ibu harus menyusui anaknya secara baik dan mencukupi dengan batas waktu hingga 2 tahun, sebagaimana firman Allah SWT dalam Surat Al-Baqarah Ayat 233:

﴿ وَالْوَالِدَاتُ يُرْضِعْنَ أَوْلَادَهُنَّ حَوْلَيْنِ كَامِلَيْنِ لِمَنْ أَرَادَ أَنْ يُتِمَّ الرَّضَاعَةَ وَعَلَى الْمَوْلُودِ لَهُ رِزْقُهُنَّ وَكِسْوَتُهُنَّ بِالْمَعْرُوفِ لَا تُكَلَّفُ نَفْسٌ إِلَّا وُسْعَهَا لَا تُضَارَّ وَالِدَةٌ بِوَلَدِهَا وَلَا مَوْلُودٌ لَهُ بِوَلَدِهِ وَعَلَى الْوَارِثِ مِثْلُ ذَلِكَ فَإِنْ أَرَادَا فِصَالًا عَنْ تَرَاضٍ مِّنْهُمَا وَتَشَاوُرٍ فَلَا جُنَاحَ عَلَيْهِمَا وَإِنْ أَرَدْتُمْ أَنْ تَسْتَرْضِعُوا أَوْلَادَكُمْ فَلَا جُنَاحَ عَلَيْكُمْ إِذَا سَلَّمْتُمْ مَا آتَيْتُم بِالْمَعْرُوفِ وَاتَّقُوا اللَّهَ وَاعْلَمُوا أَنَّ اللَّهَ بِمَا تَعْمَلُونَ بَصِيرٌ ﴾

Terjemahnya:

*Dan ibu-ibu hendaklah menyusui anak-anaknya selama dua tahun penuh, bagi yang ingin menyusui secara sempurna. Dan kewajiban ayah menanggung nafkah dan pakaian mereka dengan cara yang patut. Seseorang tidak dibebani lebih dari kesanggupannya. Janganlah seorang ibu menderita karena anaknya dan jangan pula seorang ayah (menderita) karena anaknya. Ahli waris pun (berkewajiban) seperti itu pula. Apabila keduanya ingin menyapih dengan persetujuan dan permusyawaratan antara keduanya, maka tidak ada dosa atas keduanya. Dan jika kamu ingin menyusukan anakmu kepada orang lain, maka tidak ada dosa bagimu memberikan pembayaran dengan cara yang patut. Bertakwalah kepada Allah dan ketahuilah bahwa Allah Maha melihat apa yang kamu kerjakan (Kementerian Agama RI, 2014:37).*

Dengan menggunakan redaksi berita, ayat ini memerintahkan dengan sangat kukuh kepada para ibu agar menyusukan anak-anaknya.

Kata *al-walidat* dalam penggunaan al-Qur'an berbeda dengan kata *ummahat* yang merupakan bentuk jamak dari kata *umm*. Kata *ummahat* digunakan untuk menunjuk kepada para ibu kandung, sedang kata *al-walidat* maknanya adalah *para ibu*, baik ibu kandung maupun bukan. Ini berarti bahwa al-Qur'an sejak dini telah menggariskan bahwa air susu ibu, baik ibu kandung maupun bukan, adalah makanan terbaik buat bayi hingga usia 2 tahun. Namun demikian, tentunya air susu ibu kandung lebih baik daripada selainnya. Dengan menyusu pada ibu kandung anak merasa lebih tenteram sebab, menurut penelitian ilmuwan, ketika itu bayi mendengar suara detak jantung ibu yang dikenalnya secara khusus sejak dalam perut. Detak jantung itu berbeda antara seorang wanita dan wanita yang lain.

Sejak kelahiran hingga dua tahun penuh, para ibu diperintahkan untuk menyusukan anak-anaknya. Dua tahun adalah batas maksimal dari kesempurnaan penyusuan. Di sisi lain, bilangan itu juga mengisyaratkan bahwa yang menyusui setelah usia tersebut bukanlah penyusuan yang mempunyai dampak hukum yang mengakibatkan anak yang disusui berstatus sama dalam sejumlah hal dengan anak kandung yang menyusunya.

Penyusuan yang selama dua tahun itu, walaupun diperintahkan, tetapi bukanlah kewajiban. Ini dipahami dari penggalan ayat yang mengatakan, bagi yang ingin menyempurnakan penyusuan. Namun demikian, ia adalah anjuran yang sangat ditekankan, seakan-akan ia adalah perintah wajib. Jika ibu bapak sepakat untuk mengurangi masa tersebut, maka tidak apa-apa. Tetapi, hendaknya jangan berlebih dari dua tahun, karena dua tahun telah dinilai sempurna oleh Allah. Di sisi lain, penetapan waktu dua tahun itu, adalah untuk menjadi tolok ukur bila terjadi perbedaan pendapat misalnya ibu atau bapak ingin memperpanjang masa penyusuan.

Masa penyusuan tidak harus selalu 24 bulan, karena Q.S. Al-Ahqaf (46):15 menyatakan, bahwa masa kehamilan dan penyusuan adalah tiga puluh bulan. Ini berarti, jika janin dikandung selama sembilan bulan maka penyusuannya selama dua puluh satu bulan, sedangkan jika dikandung hanya enam bulan, maka ketika itu masa penyusuannya adalah 24 bulan.

Tentu saja ibu yang menyusukan memerlukan biaya agar kesehatannya tidak terganggu dan air susunya selalu tersedia. Atas dasar itu, lanjutan ayat menyatakan: merupakan kewajiban atas yang dilahirkan untuknya, yakni ayah, memberi makan dan pakaian kepada para ibu kalau ibu anak-anak yang disusukan itu telah dicerai-kannya secara *ba'in*, bukan *raj'iy*. Adapun jika ibu anak itu masih berstatus isteri walau telah ditalak *raj'iy*, maka kewajiban memberi makan dan pakaian adalah kewajiban atas dasar hubungan suami istri, sehingga bila mereka menuntut imbalan penyusuan anaknya, maka suami wajib memenuhinya selama tuntutan imbalan itu dinilai wajar.

Menjadi kewajiban ayah karena anak itu membawa nama ayah, seakan-akan anak lahir untuknya, karena nama ayah akan disandang oleh sang anak, yakni dinisbahkan kepada ayahnya. Kewajiban memberi makan dan pakaian itu hendaknya dilaksanakan dengan cara yang makruf, yakni yang dijelaskan maknanya dengan penggalan ayat berikut yaitu, seseorang tidak dibebani melainkan menurut kadar kesanggupannya.

Janganlah seorang ibu menderita kesengsaraan karena anaknya, yakni jangan sampai ayah mengurangi hak yang wajar bagi seorang ibu dalam pemberian nafkah dan penyediaan pakaian, karena mengandalkan kasih sayang ibu kepada anaknya.

Dan juga seorang ayah menderita karena ibu menuntut sesuatu di atas kemampuan sang ayah dengan dalih kebutuhan anak yang disukannya.

Dengan tuntutan ini, anak yang dilahirkan mendapat jaminan pertumbuhan fisik dan perkembangan jiwa dengan baik. Bahkan jaminan tersebut harus tetap diperolehnya, walau ayahnya telah meninggal dunia, karena para warispun berkewajiban demikian, yakni berkewajiban memenuhi kebutuhan ibu sang anak agar ia dapat melaksanakan penyusuan dan pemeliharaan anak itu dengan baik.

Di sini dipahami adanya tingkat penyusuan: Pertama, tingkat sempurna, yaitu dua tahun atau tiga puluh bulan kurang masa kandungan; kedua, masa cukup, yaitu yang kurang dari masa tingkat sempurna, dan tingkat; ketiga, masa yang tidak cukup kalau enggan berkata “kurang”, dan ini dapat mengakibatkan dosa, yaitu enggan menyusui anaknya. Karena itu, bagi yang tidak mencapai tingkat cukup, baik dengan alasan yang dapat dibenarkan-misalnya karena sakit-maupun alasan yang dapat menimbulkan kecaman, misalnya karena ibu meminta bayaran yang tidak wajar maka ayah harus mencari seseorang yang dapat menyusui anaknya. Inilah yang dipesankan oleh lanjutan ayat di atas dengan pesannya, jika kamu, wahai para ayah, ingin anak kamu disusukan oleh wanita lain, dan ibunya tidak bersedia menyusainya, maka tidak ada dosa bagi kamu apabila kamu memberikan kepada wanita lain itu berupa upah atau hadiah menurut yang patut (Shihab, 2009).

##### 5. Hubungan status imunisasi terhadap kejadian *stunting*

Imunisasi adalah suatu upaya untuk menimbulkan atau meningkatkan kekebalan seseorang secara aktif terhadap suatu penyakit, sehingga bila suatu saat terpajan dengan penyakit tersebut tidak akan sakit atau hanya mengalami sakit ringan (Permenkes, 2013). Pemberian imunisasi biasanya dalam bentuk vaksin. Vaksin

merangsang tubuh untuk membentuk sistem kekebalan yang digunakan untuk melawan infeksi atau penyakit. Ketika tubuh kita diberi vaksin atau imunisasi, tubuh akan terpajan oleh virus atau bakteri yang sudah dilemahkan atau dimatikan dalam jumlah yang sedikit dan aman (Immunizations, 2010).

Pemberian imunisasi pada anak memiliki tujuan penting yaitu untuk mengurangi risiko morbidity (kesakitan) dan mortalitas (kematian) anak akibat Penyakit yang Dapat Dicegah Dengan Imunisasi (PD3I). Penyakit-penyakit tersebut antara lain: TBC, difteri, tetanus, pertussis, polio, campak, hepatitis B, dan sebagainya. Status imunisasi pada anak adalah salah satu indikator kontak dengan pelayanan kesehatan. Karena diharapkan bahwa kontak dengan pelayanan kesehatan akan membantu memperbaiki masalah gizi baru jadi status imunisasi diharapkan akan memberikan efek positif terhadap status gizi jangka panjang (Yimer, 2000).

Sebagai salah satu kelompok yang menjadi sasaran program imunisasi, setiap bayi wajib mendapatkan imunisasi dasar lengkap yang terdiri dari 1 dosis BCG, 3 dosis DPT-HB dan atau DPT-HB-Hib, 4 dosis polio, dan 1 dosis campak. Dari imunisasi dasar lengkap yang diwajibkan tersebut, campak merupakan imunisasi yang mendapat perhatian lebih, hal ini sesuai komitmen Indonesia pada global untuk mempertahankan cakupan imunisasi campak sebesar 90% secara tinggi dan merata. Hal ini terkait dengan realita bahwa campak adalah salah satu penyebab utama kematian pada balita. Dengan demikian pencegahan campak memiliki peran signifikan dalam penurunan angka kematian balita (Kemenkes RI, 2016).

Berdasarkan perolehan hubungan status imunisasi terhadap kejadian stunting pada balita di Kelurahan Rangas, didapatkan dari 183 responden, 67 responden memiliki status imunisasi dasar tidak lengkap, diantaranya terbanyak yaitu

53 responden (79,1%) yang memiliki status imunisasi dasar tidak lengkap dengan kejadian *stunting* dan tidak *stunting* sebanyak 14 orang (20,9%), sedangkan 116 responden memiliki status imunisasi dasar lengkap, diantaranya yaitu 78 responden (67,2%) yang memiliki status imunisasi dengan kejadian *stunting* dan tidak *stunting* sebanyak 38 orang (32,8%)

Hasil analisis untuk melihat hubungan status imunisasi terhadap kejadian *stunting* menggunakan uji statistik *Chi Square*, diperoleh nilai  $p=0,123$  ( $p<0,05$ ) dan nilai rasio prevalensinya 1,18 ( $PR>1$ ), maka dapat diinterpretasikan bahwa ada hubungan yang bermakna antara status imunisasi dasar dan kejadian *stunting* dan nilai rasio prevalensi menunjukkan bahwa responden dengan status imunisasi dasar lengkap memiliki peluang 1,18 kali lebih besar mengalami *stunting* daripada responden yang status imunisasi dasarnya tidak lengkap.

Tidak adanya hubungan yang signifikan antara pemberian imunisasi dan kejadian *stunting* karena imunisasi tidak mencegah terjadinya *stunting* pada balita. Imunisasi merupakan salah satu cara pencegahan penyakit menular khususnya PD3I yang diberikan kepada tidak hanya kepada anak sejak masih bayi hingga remaja tetapi juga kepada orang dewasa. Cara kerja imunisasi yaitu dengan memberikan antigen bakteri atau virus tertentu yang sudah dilemahkan atau dimatikan dengan tujuan merangsang sistem imun tubuh untuk membentuk antibodi. Antibodi yang terbentuk setelah imunisasi berguna untuk menimbulkan atau meningkatkan kekebalan seseorang secara aktif sehingga dapat mencegah atau mengurangi akibat penularan PD3I tersebut (Infodatin Imunisasi, 2016)

Penelitian ini sejalan dengan penelitian yang dilakukan oleh Aridiyah (2015). Hasil analisis hubungan perawatan kesehatan dengan kejadian *stunting* pada anak

balita menunjukkan bahwa tidak ada hubungan antara pemberian imunisasi dengan kejadian *stunting* pada anak balita baik di wilayah pedesaan maupun di perkotaan. Dalam hal ini imunisasi yang lengkap belum tentu dapat menjamin anak terhindar dari suatu penyakit. Terdapat beberapa hal yang dapat mempengaruhi manfaat dan efektivitas dari pemberian imunisasi seperti kualitas vaksin yang diberikan tidak memenuhi standar atau kurang baik. Hal ini berarti baik anak balita yang imunisasinya lengkap maupun yang tidak lengkap memiliki peluang yang sama untuk mengalami *stunting*.

Berbeda dengan penelitian yang dilakukan Neldawati (2006) menunjukkan bahwa status imunisasi memiliki hubungan yang signifikan terhadap indeks status gizi TB/U. Milman, dkk. (2005) mengemukakan bahwa status imunisasi menjadi *underlying factor* dalam kejadian *stunting* pada anak < 5 tahun. Hasil penelitian Picauly, dkk. (2013) menunjukkan bahwa anak yang tidak memiliki riwayat imunisasi memiliki peluang mengalami *stunting* lebih besar dibandingkan anak yang memiliki riwayat imunisasi. Anak yang tidak memiliki riwayat imunisasi memiliki peluang menjadi *stunting* sebesar 1,983 kali. Penelitian lain juga menyebutkan bahwa kelengkapan imunisasi berpengaruh signifikan terhadap *stunting*. Anekwe, dkk. (2012) menyebutkan bahwa anak-anak yang mendapatkan imunisasi TBC, difteri, tetanus, dan cacar tidak menunjukkan tanda-tanda terjadinya *stunting*.

#### 6. Hubungan jarak kelahiran terhadap kejadian *stunting*

Setiap orang berhak untuk menentukan kehidupan reproduksinya dan bebas dari diskriminasi, paksaan, dan/atau kekerasan yang menghormati nilai-nilai luhur yang tidak merendahkan martabat sesuai dengan norma agama (Undang-Undang Nomor 36 Tahun 2009 tentang Kesehatan Pasal 72 ayat (2)). Termasuk hak untuk



mengatur jarak kelahiran anak. Mengatur jarak kelahiran anak pada jarak yang ideal merupakan cakupan KB (Keluarga Berencana) yang mengupayakan pengaturan kehamilan selain untuk membantu pasangan suami istri untuk melahirkan pada usia yang ideal, dan memiliki jumlah anak ideal, baik dengan menggunakan cara, alat, dan obat kontrasepsi.

Dari perolehan hubungan jarak kelahiran terhadap kejadian *stunting* pada balita di Kelurahan Rangas, didapatkan hasil bahwa dari 183 responden, 99 responden memiliki jarak kelahiran dekat, diantaranya terbanyak yaitu 77 responden (77,8%) yang memiliki jarak kelahiran dekat dengan kejadian *stunting* dan tidak *stunting* sebanyak 22 orang (22,2%), sedangkan 84 responden memiliki jarak kelahiran jauh, diantaranya yaitu 54 responden (64,3%) yang memiliki jarak kelahiran jauh dengan kejadian *stunting* dan tidak *stunting* sebanyak 30 orang (35,7%).

Hasil analisis untuk melihat hubungan jarak kelahiran terhadap kejadian *stunting* menggunakan uji statistik *Chi Square*, diperoleh nilai  $p=0,064$  ( $p<0,05$ ) dan nilai rasio prevalensinya 1,21 (PR>1), maka dapat diinterpretasikan bahwa ada hubungan yang bermakna antara jarak kelahiran dan kejadian *stunting* dan nilai rasio prevalensi menunjukkan bahwa jarak kelahiran dekat responden memiliki peluang 1,21 kali lebih besar mengalami *stunting* daripada responden yang memiliki jarak kelahiran jauh.

Jarak kelahiran memengaruhi *stunting* secara tidak langsung dengan asupan makan sebagai variabel antara, anak dengan jarak kelahiran kurang dari dua tahun cenderung memiliki pola makan tidak baik (Prasetyo, 2008 dalam Mutia 2016). Hal serupa juga dikemukakan oleh Santrock, 2002 dalam Mutia 2016, bahwa jarak

kelahiran mempengaruhi pola asuh dalam pemberian makan pada anak. Jarak kelahiran yang cukup membuat ibu dapat pulih dengan sempurna dari kondisi setelah melahirkan. Saat ibu sudah merasa nyaman dengan kondisinya maka ibu dapat menciptakan pola asuh yang baik dalam mengasuh dan membesarkan anaknya sehingga memperhatikan pemberian makan anak dengan baik. Candra (2013) juga menyebutkan bahwa jarak kelahiran yang dekat membuat orang tua cenderung kerepotan sehingga kurang optimal dalam merawat anak.

Pada penelitian Mutia Ayuningtias (2016) terdapat 48 anak (76,2%) yang memiliki jarak kelahiran jauh dari 48 anak tersebut terdapat 40 anak yang tidak mengalami *stunting*. Hal tersebut dikarenakan berdasarkan wawancara diketahui bahwa ibu melakukan kontrasepsi setelah melahirkan untuk menjaga jarak kelahiran anaknya karena menganggap jarak kelahiran yang jauh akan memudahkan ibu dalam mengasuh anak terutama pola asuh makan. Diketahui dari wawancara bahwa ibu yang anaknya memiliki jarak kelahiran jauh lebih mudah dalam menerapkan praktik makan karena anak yang lebih tua sudah dapat mandiri sehingga ibu maupun pengasuh lebih mudah mengatur pola makan anak terutama anak yang lebih muda.

Dalam Islam diarahkan agar jarak ideal setiap anak adalah tiga tahun. Dua tahun pertama dianjurkan sebagai masa menyusui seperti firman Allah SWT. dalam surah Al-Baqarah: 233. Setelah masa menyusui genap dua tahun, selanjutnya adalah masa penyapihan. Apabila masa penyapihan berjalan lancar, maka sang ibu bisa segera hamil lagi. Dengan jarak kehamilan normal 9 bulan, maka anak kedua akan lahir rata-rata tiga tahun setelah kelahiran anak pertama dan begitu seterusnya. Akan tetapi masa penyapihan bisa berlangsung lebih lama apabila anak memiliki

kondisi tubuh yang tidak terlalu kuat. Dalam Al-Quran Surat Luqman Ayat 14 yang berbunyi:

وَوَصَّيْنَا الْإِنْسَانَ بِوَالِدَيْهِ حَمَلَتْهُ أُمُّهُ وَهَنًا عَلَىٰ وَهْنٍ وَفِصْلُهُ فِي عَامَيْنِ أَنِ اشْكُرْ لِي

وَلِوَالِدَيْكَ إِلَىٰ الْمَصِيرِ ﴿١٤﴾

Terjemahnya:

*Dan kami perintahkan kepada manusia (agar berbuat baik kepada kedua orang tuanya. Ibunya telah mengandungnya dalam keadaan lemah yang bertambah-tambah, dan menyapihnya dalam usia 2 tahun. Bersyukurlah kepadaku dan kedua orang tuamu. Hanya kepada Aku kembalimu. (Kementerian Agama RI, 2014:412).*

Ayat diatas bagaikan mengatakan: Dan Kami wasiatkan, yakni berpesan dengan amat kukuh, kepada semua manusia menyangkut kedua orang ibu bapaknya; Pesan kami disebabkan karena ibunya telah mengandung dalam keadaan kelemahan di atas kelemahan, yakni kelemahan berganda dan dari saat ke saat bertambah-tambah. Lalu dia melahirkannya dengan susah payah, kemudian memelihara dan menyusukannya setiap saat, bahkan ditengah malam ketika saat manusia yang lain tertidur nyenyak. Demikian hingga tiba masa menyapihkan dan penyapiannya di dalam dua tahun terhitung sejak hari kelahiran sang anak. Ini jika orang tuanya ingin menyempurnakan penyusuan (Shihab, 2009).

Dalam surat Luqman di atas, dikatakan *anisyukur lili* yang artinya bersyukurlah kepada-Ku. Ini adalah anjuran untuk senantiasa bersyukur, salah satu bentuk syukur manusia terhadap tuhan nya berupa merawat dan memberikan MP-ASI (Makanan Pendamping Air Susu Ibu) yang baik kepada anaknya demi memenuhi kebutuhan kuantitas dan kualitas makanan untuk menunjang kebutuhan pertumbuhan dan perkembangan anak.

Anak yang kondisi tubuhnya tidak terlalu kuat bisa menjalani masa penyapihan selama dua tahun. Kondisi tubuh anak ini menjadi pertimbangan utama mengapa Islam kemudian menganjurkan agar ibu tidak hamil lagi dalam waktu dekat. Dikatakan pula bahwa ibu mengandung dengan mengalami kelemahan yang berlapis-lapis, maka sangat perlu bagi ibu untuk betul-betul siap fisik dan psikisnya untuk kembali hamil. Anjuran Islam agar para orang tua merencanakan jarak kelahiran setiap anaknya adalah semata-mata mempertimbangkan kondisi kesehatan fisik dan psikis ibu dan anak yang dilahirkan.

#### 7. Hubungan jumlah anak terhadap kejadian *stunting*

Keluarga yang memiliki banyak anak terutama dengan kondisi sosial ekonomi yang kurang tidak akan dapat memberikan perhatian dan mencukupi asupan makan untuk seluruh anggota keluarganya. Pada dasarnya usia 24-36 bulan adalah usia dimana masa pertumbuhan cepat yang membutuhkan perhatian dan stimulasi untuk perkembangan otaknya disamping membutuhkan zat gizi lengkap untuk pertumbuhan fisiknya.

Berdasarkan perolehan hubungan jumlah anak terhadap kejadian *stunting* pada balita di Kelurahan Rangas, didapatkan dari 183 responden, 111 responden memiliki jumlah anak sedikit ( $\leq 2$  anak), diantaranya terbanyak yaitu 77 responden (69,4%) yang memiliki jumlah anak sedikit dengan kejadian *stunting* dan tidak *stunting* sebanyak 34 orang (30,6%), sedangkan 72 responden memiliki jumlah anak banyak ( $> 2$  anak), diantaranya yaitu 54 responden (75%) yang memiliki jumlah anak banyak dengan kejadian *stunting* dan tidak *stunting* sebanyak 18 orang (25%).

Sementara itu, hasil analisis untuk melihat hubungan jumlah anak terhadap kejadian *stunting* menggunakan uji statistik *Chi Square*, diperoleh nilai

$p=0,511$  ( $p<0,05$ ) dan nilai rasio prevalensinya 1,08 ( $PR>1$ ), maka dapat diinterpretasikan bahwa ada hubungan yang bermakna antara jumlah anak dan kejadian *stunting* dan nilai rasio prevalensi menunjukkan bahwa responden dengan jumlah anak banyak memiliki peluang 1,08 kali lebih besar mengalami *stunting* daripada responden dengan jumlah anak sedikit.

Sejalan dengan hasil penelitian Ani Fitriyaningsih (2016), menyatakan bahwa tidak ada hubungan antara jumlah anak dalam keluarga dengan kejadian *stunting* di wilayah kerja Puskesmas Gilingan Surakarta ( $p>0,592$ ). Faktor yang dapat melatar belakangi tidak ada hubungan jumlah anak dengan kejadian *stunting* yaitu ibu yang sudah memiliki anak banyak dan mengetahui pengalaman tentang merawat anak meskipun pendidikan kurang, penelitian ini sejalan dengan penelitian yang dilakukan oleh Sari (2014) jumlah anak dihubungkan dengan cara merawat anak dan memberikan asupan makan pada anak sehingga asupan gizi anak dapat tercukupi dan tidak akan mengalami keadaan status gizi yang kurang.

Tidak adanya hubungan ini kemungkinan disebabkan pengkategorian jumlah anak yang tidak cocok dalam penelitian ini. Dalam penelitian ini, pengkategorian jumlah anak mengacu pada program BKKBN (Badan Kependudukan Keluarga Berencana Nasional) yaitu dikatakan sedikit jika jumlah anak 1-2 orang dan dikatakan banyak ketika jumlah anak lebih dari 2 orang. Tidak ada penjelasan ilmiah tentang pembatasan 2 anak cukup. Sebaiknya ditinjau ulang terkait penentuan kriteria objektifnya.

Dalam penelitian yang dilakukan di Ghana oleh Darteh, dkk (2014) menyatakan bahwa jumlah anak dalam rumah tangga secara signifikan berhubungan dengan *stunting*. Rumah tangga dengan 5-8 anak 1,3 kali lebih berisiko pendek

dibandingkan rumah tangga dengan 1-4 anak ( $p < 0,05$ ). Ini dikarenakan tingkat konsumsi sumber daya yang besar dalam rumah tangga. Temuan penelitian ini menguatkan penelitian sebelumnya yang telah diamati bahwa anak dengan saudara yang banyak lebih memungkinkan menderita malnutrisi.

Berbeda pula dengan hasil penelitian yang dilakukan Aryu Candra (2013) tidak sejalan dengan hasil penelitian bahwa jumlah anak  $>2$  merupakan faktor risiko *stunting* pada anak 1-2 tahun, terbukti dari hasil analisis multivariat yang menunjukkan nilai  $p=0,002$ . Gangguan pertumbuhan dan perkembangan cenderung akan dialami oleh anak yang dilahirkan belakangan, karena beban yang ditanggung orang tua semakin besar dengan semakin banyaknya jumlah anak yang dimiliki. Anak pertama akan lebih tercukupi kebutuhannya karena beban orang tua masih ringan sehingga dapat memberikan perhatian yang lebih dan memenuhi semua kebutuhan anak. Usia orang tua pada waktu memiliki satu anak juga relatif masih muda sehingga staminanya masih prima, sedangkan pada anak ke 3 dan seterusnya usia orang tua relatif sudah tidak muda lagi dan staminanya semakin menurun. Usia dan stamina fisik orang tua juga akan mempengaruhi pola asuh terhadap anak-anaknya.

#### 8. Hubungan status ekonomi keluarga terhadap kejadian *stunting*

Faktor ekonomi dan lingkungan lebih berpengaruh terhadap pertumbuhan anak daripada faktor genetik dan etnik (Habicht, 1974 dalam Paramitha, 2012). Status ekonomi rumah tangga dipandang memiliki dampak yang signifikan terhadap probabilitas seorang anak menjadi pendek dan kurus. Dalam hal ini, WHO merekomendasikan status gizi pendek atau *stunting* sebagai alat ukur atas tingkat sosial ekonomi yang rendah dan sebagai salah satu indikator untuk memantau ekuitas dalam kesehatan (Zere & McIntyre, 2003 dalam Paramitha, 2012).

Faktor ekonomi yang memengaruhi status gizi diawali dari tingkat pendidikan yang berpengaruh terhadap jenis pekerjaan. Kemudian jenis pekerjaan akan berpengaruh pada pendapatan. Pendapatan yang rendah merupakan kendala bagi keluarga untuk dapat memenuhi kebutuhan gizi, baik segi kualitas maupun kuantitasnya bagi seluruh anggota keluarga. Rendahnya pendapatan menyebabkan pengeluaran uang untuk membeli bahan makanan terbatas. Keadaan ini menyebabkan orang tidak mampu membeli bahan makanan dalam jumlah yang diperlukan.

Dari perolehan hubungan status ekonomi keluarga terhadap kejadian *stunting* pada balita di Kelurahan Rangas, didapatkan hasil bahwa dari 183 responden, 179 responden memiliki status ekonomi keluarga rendah, diantaranya terbanyak yaitu 128 responden (71,5%) yang memiliki status ekonomi keluarga rendah dengan kejadian *stunting* dan tidak *stunting* sebanyak 51 orang (28,5%), sedangkan 4 responden memiliki status ekonomi keluarga tinggi, diantaranya yaitu 3 responden (75%) yang memiliki status ekonomi keluarga tinggi dengan kejadian *stunting* dan tidak *stunting* sebanyak 1 orang (25%).

Dari hasil analisis menggunakan uji statistik *Fisher* untuk melihat hubungan status ekonomi keluarga terhadap kejadian *stunting*, diperoleh nilai  $p=1,000$  ( $p>0,05$ ) dan nilai rasio prevalensinya 0,95 ( $PR>1$ ), maka dapat diinterpretasikan bahwa tidak ada hubungan yang bermakna antara status ekonomi keluarga dan kejadian *stunting* dan nilai rasio prevalensi menunjukkan bahwa status ekonomi keluarga responden memiliki peluang 0,95 kali lebih besar berisiko mengalami *stunting* daripada responden yang status ekonomi keluarga. Tidak adanya hubungan antara tingkat pendapatan keluarga dengan *stunting* (pendek) juga sesuai dengan pendapat Nursalam, 2005 dalam Putri Anindita, 2012, yang mengatakan bahwa pertumbuhan

bayi tidak terlalu berpengaruh terhadap pendapatan keluarga. Apabila keluarga dengan pendapatan rendah mampu mengelola makanan yang bergizi dengan bahan yang sederhana dan murah maka pertumbuhan bayi juga akan menjadi baik.

Tidak adanya hubungan yang signifikan ini kemungkinan disebabkan karena cara pengkategorian status ekonomi keluarga yang tidak cocok dalam penelitian ini. Pengkategorian yang salah menyebabkan hasil uji statistik tidak signifikan. Sebaiknya jika ingin mengkategorikan tinggi dan rendahnya status ekonomi keluarga, penentuannya digunakan rata-rata (*mean*) pendapatan keluarga per bulan seluruh responden sebagai patokan. Jika di atas rata-rata maka dikategorikan sebagai status ekonomi tinggi dan sebaliknya jika di bawah rata-rata dikategorikan sebagai status ekonomi keluarga rendah.

Peningkatan pendapatan rumah berhubungan dengan penurunan dramatis terhadap probabilitas *stunting* pada anak. Beberapa studi menunjukkan bahwa peningkatan pendapatan pada penduduk miskin adalah strategi untuk membatasi tingginya kejadian *stunting* dalam sosial ekonomi rendah pada segmen populasi. Malnutrisi terutama *stunting*, lebih banyak dipengaruhi oleh dimensi sosial ekonomi, sehingga harus dilihat dalam konteks yang lebih luas dan tidak hanya dalam ranah biomedis (Zere & McIntyre, 2003 dalam Paramitha, 2012).

Sementara itu menurut Astari, 2005 dalam Paramitha, 2012, dengan karakteristik sosial ekonomi yang rendah pada kedua kelompok anak *stunting* dan normal, ternyata kelompok anak normal yang miskin memiliki pengasuhan yang lebih baik dibandingkan dengan kelompok anak *stunting* dari keluarga miskin.

Tidak sejalan dengan penelitian Aridiyah (2015) menunjukkan terdapat hubungan yang signifikan antara pendapatan keluarga terhadap kejadian *stunting*



pada anak balita baik yang berada di daerah pedesaan maupun di perkotaan. Apabila ditinjau dari karakteristik pendapatan keluarga bahwa akar masalah dari dampak pertumbuhan bayi dan berbagai masalah gizi lainnya salah satunya disebabkan dan berasal dari krisis ekonomi. Sebagian besar anak balita yang mengalami gangguan pertumbuhan memiliki status ekonomi yang rendah.

Berbeda pula dengan penelitian yang dilakukan oleh Zilda Oktarina (2013), balita yang berasal dari keluarga dengan status ekonomi rendah lebih banyak mengalami *stunting* dibandingkan balita dari keluarga dengan status ekonomi tinggi. Secara statistik, hasil penelitiannya menunjukkan bahwa terdapat hubungan antara status ekonomi keluarga dengan kejadian *stunting* pada balita dengan nilai  $p=0,03$ . Balita yang berasal dari keluarga dengan status ekonomi rendah 1.29 kali berisiko mengalami *stunting* dibandingkan dengan balita dari keluarga dengan status ekonomi tinggi.

## **BAB V**

### **PENUTUP**

#### ***A. Kesimpulan***

Berdasarkan hasil penelitian ini mengenai determinan kejadian *stunting* pada balita usia 24-59 bulan di Kelurahan Rangas Kecamatan Banggae Kabupaten Majene, maka dapat ditarik kesimpulan sebagai berikut:

1. Terdapat hubungan antara panjang badan lahir dan kejadian *stunting*.
2. Terdapat hubungan antara berat badan lahir dan kejadian *stunting*.
3. Terdapat hubungan antara pemberian ASI eksklusif dan kejadian *stunting*.
4. Tidak ada hubungan antara pemberian ASI sampai dengan usia 2 tahun dan kejadian *stunting*.
5. Tidak ada hubungan antara status imunisasi dan kejadian *stunting*.
6. Terdapat hubungan antara jarak kelahiran dan kejadian *stunting*.
7. Tidak ada hubungan antara jumlah anak dan kejadian *stunting*.
8. Tidak ada hubungan antara status ekonomi keluarga dan kejadian *stunting*.

#### ***B. Saran***

1. Dinas kesehatan dan instansi-instansi terkait sebaiknya meningkatkan pemberian informasi dan sosialisasi kepada masyarakat mengenai *stunting*.
2. Diperlukan intervensi fokus kesehatan ibu dan anak untuk mengurangi risiko bayi dengan berat badan lahir rendah dan panjang badan lahir rendah demi mengurangi risiko semakin banyaknya anak yang mengalami *stunting*.

3. Menumbuhkan kesadaran ibu akan pentingnya pemberian ASI eksklusif kepada ibu dan calon ibu melalui penyuluhan.
4. Bagi peneliti selanjutnya diharapkan dapat menambahkan variabel lain seperti variabel umur kehamilan ibu dan faktor genetik.



## DAFTAR PUSTAKA

- Agung, Alfin. 2006. **Masih Disusui di Atas 2 Tahun**. The Mail Archive <https://asiku.wordpress.com/2006/06/26/masih-disusui-di-atas-2-tahun-2/> (diakses pada 4 Oktober 2017)
- Andriana, Merryana, dkk. 2014. **Gizi dan Kesehatan Balita; Peranan Mikro Zinc pada Pertumbuhan Balita**. Jakarta: Kencana
- Anindita, Putri. 2012. **Hubungan Tingkat Pendidikan Ibu, Pendapatan Keluarga, Kecukupan Protein & Zinc Dengan Stunting (Pendek) Pada Balita Usia 6–35 Bulan Di Kecamatan Tembalang Kota Semarang**. Jurnal Kesehatan Masyarakat, Volume 1, Nomor 2, Tahun 2012, Halaman 617 - 626 Online di <http://ejournals1.undip.ac.id/index.php/jkm>
- Anisa, Paramitha. 2012. **Faktor-faktor yang mempengaruhi kejadian stunting pada balita usia 25-60 bulan di Kelurahan Kalibaru Depok Tahun 2012**. Skripsi. Fakultas Kesehatan Masyarakat Universitas Indonesia.
- Aridiyah dkk. 2016. **Faktor yang Mempengaruhi Stunting pada Balita di Pedesaan dan Perkotaan**. e-Jurnal Pustaka Kesehatan, vol. 3 (no. 1) Januari 2015
- Ariyanti, SF. 2017. **Epidemiologi Stunting**. Universitas Sumatera Utara. Tersedia di <http://repository.usu.ac.id/bitstream/123456789/57498/4/Chapter%20II.pdf> (diakses pada 28 Juli 2016)
- Ayuningtias, Mutia. (2016). **Hubungan Karakteristik Keluarga Dengan Kejadian Stunting Pada Anak Baru Sekolah**. Skripsi. Semarang: Program Studi Ilmu Gizi Sekolah Tinggi Ilmu Kesehatan Ngudi Waluyo Ungaran.
- BPS Kabupaten Majene. 2016. **Kabupaten Majene dalam Angka 2016**. Majene: BPS Kabupaten Majene
- Candra, Aryu. 2013. **Hubungan Underlying Factors Dengan Kejadian Stunting Pada Anak 1-2 Tahun**. Semarang: Program Studi Ilmu Gizi Fakultas Kedokteran Universitas Diponegoro.
- Candra, Dewi, dkk. 2017. **Pengaruh Konsumsi Protein Dan Seng Serta Riwayat Penyakit Infeksi Terhadap Kejadian Stunting Pada Anak Balita Umur 24-59 Bulan Di Wilayah Kerja Puskesmas Nusa Penida III**. Arc. Com. Health, 3(1):36-46
- Darteh et al. 2014. **Correlates of stunting among children in Ghana**. BMC Public Health 2014, 14:504 <http://www.biomedcentral.com/1471-2458/14/504>
- Dewi, Devillya Puspita. 2015. **Status Stunting Kaitannya dengan Pemberian ASI Eksklusif pada Baita di Kabupaten Gunung Kidul**. Jurnal Medika Respati Vol X nomor 4 Oktober 2015: 60-65

- Dinas Kesehatan Kabupaten Majene. 2017. **Profil Kesehatan Kabupaten Majene Tahun 2015**. Majene: Dinas Kesehatan Kabupaten Majene
- Ernawati, Fitrah, dkk. 2013. **Pengaruh Asupan Protein Ibu Hamil Dan Panjang Badan Bayi Lahir Terhadap Kejadian *Stunting* Pada Anak Usia 12 Bulan di Kabupaten Bogor**. *Penelitian Gizi Dan Makanan, Juni 2013 Vol. 36 (1): 1-11*
- Faramita, Ratih. 2014. **Hubungan Faktor Sosial Ekonomi Keluarga dengan Kejadian *Stunting* Anak Usia 24-59 Bulan di Wilayah Kerja Puskesmas Barombong Kota Makassar Tahun 2014**. Skripsi. Makassar: Fakultas Ilmu Kesehatan UIN Alauddin.
- Fitryaningsih, Ani. 2016. **Hubungan Berat Badan Lahir dan Jumlah Anak Dalam Keluarga Dengan Kejadian *Stunting* Pada Balita Usia 24-59 Bulan di Puskesmas Gilingan Surakarta**. Skripsi. Program Studi S1 Ilmu Gizi Fakultas Ilmu Kesehatan Universitas Muhammadiyah Surakarta
- Hairunis, dkk. 2016. **Determinan Kejadian *Stunting* pada Anak Balita di Wilayah Kerja Puskesmas Soromandi Kabupaten Bima Nusa Tenggara Barat**. E-Jurnal Pustaka Kesehatan, vol. 4 (no. 2) Mei 2016
- Kementerian Kesehatan RI. 2013. **Laporan Hasil Riset Kesehatan Dasar (Riskesdas) Tahun 2013**. Jakarta: Kementerian Kesehatan RI
- Kementerian Agama RI. 2014. **Mushaf Al-Qur'an Tajwid dan Terjemah**. Jawa Barat: Penerbit Abyan
- Kementerian Kesehatan RI. 2014. **Peraturan Menteri Kesehatan Republik Indonesia Nomor 97 Tahun 2014 Tentang Pelayanan Kesehatan Masa Sebelum Hamil, Masa Hamil, Persalinan, Dan Masa Sesudah Melahirkan, Penyelenggaraan Pelayanan Kontrasepsi, Serta Pelayanan Kesehatan Seksual**
- Kementerian Kesehatan RI. 2011. **Keputusan Menteri Kesehatan Republik Indonesia No : 1995/Menkes/SK/XII/2010 tentang Standar Antropometri Penilaian Status Gizi Anak**. Kementerian Kesehatan Direktorat Jenderal Bina Gizi dan Kesehatan Ibu Dan Anak Direktorat Bina Gizi, Jakarta.
- Kementerian Kesehatan RI. 2011. **Standar Antropometri Penilaian Status Gizi Anak**. Jakarta: Kementerian Kesehatan RI
- Khoirun dkk. (2015). Faktor Yang Berhubungan Dengan Kejadian *Stunting* Pada Balita. *Media Gizi Indonesia, Vol. 10, No. 1 Januari-Juni 2015: Hlm. 13-19*
- Kusumawati, dkk. 2015. **Model Pengendalian Faktor Risiko *Stunting* pada Anak**. Jurnal Kesehatan Masyarakat Nasional, 9(3):249-256

- Kurnia, Wina. 2014. **Hubungan Asupan Zat Gizi dan Penyakit Infeksi dengan Kejadian Stunting Anak Usia 24-59 Bulan di Posyandu Asoka II Wilayah Pesisir Kelurahan Barombong Kecamatan Tamalate Kota Makassar Tahun 2014**. Skripsi. Makassar: Fakultas Ilmu Kesehatan UIN Alauddin.
- Loida, dkk. (2017). Factors Associated with Stunting among Children Aged 0 to 59 Months from the Central Region of Mozambique. *Nutrients* 2017, 9, 491; doi:10.3390/nu9050491. [www.mdpi.com/journal/nutrients](http://www.mdpi.com/journal/nutrients)
- LPPM STIKes Hang Tuah Pekanbaru, 2015. **Permasalahan Anak Pendek (Stunting) dan Intervensi untuk Mencegah Terjadinya Stunting (Suatu Kajian Kepustakaan)**. Jurnal Kesehatan Komunitas, 2(6):255-261
- Martin, Richard M. 2001. **Commentary: Does breastfeeding for longer cause children to be shorter?** Int J Epidemiol (2001) 30 (3): 481-484. DOI: <https://doi.org/10.1093/ije/30.3.481>
- MCA Indonesia. 2015. **Stunting dan Masa Depan Indonesia**. Tersedia di <http://mca-indonesia.go.id/wp-content/uploads/2015/01/Backgrounder-Stunting-ID.pdf> (diakses 25 Oktober 2017).
- Neldawati. 2006. **Hubungan Pola Pemberian Makan pada Anak dan Karakteristik Lain dengan Status Gizi Balita 6-59 Bulan di Laboratorium Gizi Masyarakat Puslitbang Gizi dan Makanan (P3GM) (Analisis Data Sekunder Data Balita Gizi Buruk Tahun 2005)** (Skripsi). Depok: FKM UI
- Notoatmodjo, Soekidjo. 2010. **Metodologi Penelitian Kesehatan**. Jakarta: Rineka Cipta
- Oktarina, Zilda, dkk. 2013. **Faktor Risiko Stunting Pada Balita (24—59 Bulan) di Sumatera**. *Jurnal Gizi dan Pangan*, November 2013, 8(3): 175—180
- Pusat Layanan Data Geospasial Kabupaten Majene. **Peta Batas Desa dan Kecamatan Banggae**. Tersedia di <http://portalgeospasial.blogspot.co.id/2015/09/peta-batas-desadan-kelurahan-kecamatan.html> (diakses pada 27 Oktober 2017)
- Pusat Data dan Informasi Kementerian Kesehatan RI Infodatin. 2016, **Situasi Balita Pendek**. Jakarta
- Pusat Data dan Informasi Kementerian Kesehatan RI Infodatin. 2015, **Situasi dan Analisis Gizi**. Jakarta
- Pusat Data dan Informasi Kementerian Kesehatan RI Infodatin. 2015, **Situasi dan Analisis ASI Eksklusif**. Jakarta
- Pusat Data dan Informasi Kementerian Kesehatan RI Infodatin. 2015, **Situasi Imunisasi di Indonesia**. Jakarta
- Pokjanis PPSP Kabupaten Majene. 2012. **Buku Putih Sanitasi Kabupaten Majene**. Majene: Pemerintah Kabupaten Majene

- Rahayu, Atikah, dkk. 2015. **Riwayat Berat Badan Lahir dengan Kejadian Stunting pada Anak Usia Bawah Dua Tahun Kesmas.** *Jurnal Kesehatan Masyarakat Nasional*, 9(3):67-73
- Robert dkk. (2008). **Maternal and Child Undernutrition 1; Maternal and Child Undernutrition: Global and Regional Exposures and Health Consequences.** *The Lancet*, 371: 243-260
- Said, Amin Mahfudh. 2013. **Tafsir Surat An-Nisa' Ayat 9.** Tersedia di <http://aminmahfud.blogspot.co.id/2013/02/tafsir-surat-nisa-ayat-9.html> (diakses pada 15 Desember 2017)
- Saryono. 2013. **Metodologi Penelitian Kualitatif dan Kuantitatif dalam Bidang Kesehatan.** Yogyakarta: Nuha Medika
- Shihab, M. Quraish. 2002. **Tafsir Al Mishbah: Pesan, Kesan, dan Keserasian Al-Qur'an, Vol 1.** Jakarta: Lentera Hati.
- Shihab, M. Quraish. 2002. **Tafsir Al Mishbah: Pesan, Kesan, dan Keserasian Al-Qur'an, Vol 11.** Jakarta: Lentera Hati.
- Supariasa, dkk. 2002. **Penilaian Status Gizi.** Jakarta : Penerbit Buku Kedokteran EGC.
- Suciari, Luh Sri. 2015. **Hubungan Antara Status Gizi Saat Hamil, Panjang Badan Lahir, Berat Badan Lahir, dan Umur Awal Pemberian MP-ASI Dengan Keadaan Stunting pada Balita Umur 24-59 Bulan di UPT Puskesmas Klungkung I (Skripsi).** Program Studi Ilmu Kesehatan Masyarakat Fakultas Kedokteran Universitas Udayana
- Supartini, Novi. 2002. **Buku Ajar Konsep Dasar Keperawatan Anak .** Jakarta: Penerbit Buku Kedokteran EKG
- Stewart CP, Iannotti L, Dewey KG, Michaelsen KF & Onyango AW. (2013) **Contextualising Complementary Feeding in a Broader Framework for Stunting Prevention.** *Maternal and Child Nutrition*;9(Suppl 2):27-45.
- Susilowati, dkk. (2010). **Breast-feeding duration and children's nutritional status at age 12-24 months.** *Paediatr Indones*, 50:56-61
- Unicef Indonesia, 2013. **Ringkasan Kajian Gizi Ibu dan Anak**, Oktober 2012. Tersedia [www.unicef.org](http://www.unicef.org) (diakses tanggal 25 Oktober 2016)
- Uripi, Vera. 2004. **Menu Sehat untuk Balita.** Jakarta: Penerbit Puspa Swara
- Zahraini, Yuni. 2013. **1000 Hari: Mengubah Hidup, Mengubah Masa Depan.** Tersedia di <http://gizi.depkes.go.id/1000-hari-mengubah-hidup-mengubah-masa-depan> (diakses pada 16 November 2016)

# LAMPIRAN-LAMPIRAN

- I. Lampiran Dokumentasi**
- II. Lampiran Kuesioner**
- III. Lampiran Surat Penelitian**
- IV. Lampiran Analisis Data**
- V. Lampiran Master Tabel**



## I. LAMPIRAN DOKUMENTASI PENELITIAN



Gambar 1

Tampak di atas kegiatan penelitian, peneliti sedang melakukan pengukuran tinggi badan dan berat badan pada dua orang balita pada salahsatu rumah warga di Kelurahan Rangas.



Gambar 2

Peneliti sedang melakukan wawancara dengan ibu dari balita selaku responden (perempuan yang sedang memangku seorang anak laki-laki) setelah anaknya diukur berat badan dan tinggi badannya.



Gambar 3

Peneliti sedang mengamati hasil pengukuran berat badan ibu bersama anaknya. Anaknya enggan naik timbangan jika sendirian, sehingga dia ditimbang bersama ibunya. Hasil pengukuran anaknya akan didapatkan dari hasil pengukuran berat badan ibu bersama anaknya dikurangkan dengan berat badan ibunya.



Gambar 4

Seorang ibu (responden) sedang mendampingi anaknya ketika anaknya yang akan diukur tinggi badannya menggunakan *microtoise*.



Gambar 5  
Peneliti sedang mengukur tinggi badan anggota keluarga,  
tampak (dari kiri ke kanan) terdiri ibu, anak,  
dan ayah. Mereka sangat koperatif.

UNIVERSITAS ISLAM NEGERI  
ALAUDDIN  
MAKASSAR

**II. LAMPIRAN KUESIONER**

## KUESIONER

**DETERMINAN KEJADIAN STUNTING PADA BALITA USIA 24-59 BULAN  
DI KELURAHAN RANGAS KECAMATAN BANGGAE  
KABUPATEN MAJENE TAHUN 2016**

No. Responden :   
(diisi oleh peneliti)

**PETUNJUK PENGISIAN:**

1. Berilah tanda check list (√) pada jawaban yang paling sesuai.
2. Isilah pertanyaan dibawah ini pada tempat yang tersedia.
3. Jawaban yang ibu berikan **akan dijaga kerahasiaannya** maka diharapkan ibu menjawab semua pertanyaan-pertanyaan di bawah ini sesuai dengan pendapat atau keyakinan.
4. Tiap jawaban yang ibu kembalikan kepada kami merupakan bantuan yang tak ternilai bagi penelitian ini, untuk itu peneliti mengucapkan penghargaan yang setinggi-tingginya.

<b>PEWAWANCARA</b>		
<b>HARI/ TANGGAL</b>		
<b>IDENTITAS ORANG TUA</b>		
Nama	Ayah	
	Ibu	
Pendidikan Terakhir	Ayah	<input type="checkbox"/> Tidak Sekolah <input type="checkbox"/> SD/ Sederajat <input type="checkbox"/> SMP/ Sederajat <input type="checkbox"/> SMA/ Sederajat <input type="checkbox"/> Diploma <input type="checkbox"/> S1
	Ibu	<input type="checkbox"/> Tidak Sekolah <input type="checkbox"/> SD/ Sederajat <input type="checkbox"/> SMP/ Sederajat <input type="checkbox"/> SMA/ Sederajat <input type="checkbox"/> Diploma <input type="checkbox"/> S1
Pekerjaan	Ayah	
	Ibu	
Tinggi Badan	Ayah	.....cm
	Ibu	.....cm
Pendapatan/ Bulan		Rp.
Jumlah anak		

<b>IDENTITAS DAN DATA ANTROPOMETRI BALITA</b>	
Nama Balita	
Tempat/ Tanggal Lahir	
Umur	.....bulan
Jenis Kelamin	<input type="checkbox"/> Laki-laki <input type="checkbox"/> Perempuan
Berat Badan	.....kg
Tinggi Badan	.....cm
Tanggal Pengukuran	.../.../...
Jarak kelahiran anak dengan kelahiran sebelumnya	.... bulan
<b>BERAT DAN PANJANG BADAN LAHIR</b>	
Berapa berat anak Ibu saat lahir? (lihat buku KIA)	... kg
Berapa panjang anak Ibu saat lahir? (lihat buku KIA)	... cm
<b>ASI EKSKLUSIF</b>	
Kapan anak mulai disusui oleh Ibu untuk yang pertama kali, setelah dilahirkan?	<input type="checkbox"/> Kurang dari 1 jam <input type="checkbox"/> Kurang dari 24 jam, ..... jam <input type="checkbox"/> 24 jam atau lebih, .... hari ... jam
Apakah sebelum disusui yang pertama kali atau sebelum ASI keluar, anak diberi minuman (cairan) atau makanan selain ASI?	<input type="checkbox"/> Ya <input type="checkbox"/> Tidak <input type="checkbox"/> Tidak tahu Jika Ya, sebutkan minuman/ makanan yang diberikan: .....
Apakah sejak anak disusui pertama kali sampai usia 6 bulan, tidak pernah diberikan minuman/ makanan selain ASI?	<input type="checkbox"/> Ya <input type="checkbox"/> Tidak
<b>ASI SAMPAI DENGAN USIA 2 TAHUN</b>	
Pada usia berapa anak Ibu <b>berhenti</b> diberikan ASI (disusui)?	... bulan
<b>STATUS IMUNISASI</b>	
Apakah anak Ibu diimunisasi?	<input type="checkbox"/> Ya <input type="checkbox"/> Tidak
Jika Ya, imunisasi apa saja yang telah dilakukan?	<input type="checkbox"/> BCG (biasanya di lengan kanan atas) <input type="checkbox"/> DPT (biasanya di paha) .... kali <input type="checkbox"/> Polio (ditetes) ... kali <input type="checkbox"/> Campak (biasanya pada lengan kiri) <input type="checkbox"/> Hepatitis



**PEMERINTAH KABUPATEN MAJENE  
DINAS PENANAMAN MODAL DAN PELAYANAN  
TERPADU SATU PINTU (DPM-PTSP)**

Jl. Amnana Wewang No. 12 (Samping Terminal Kota) Kabupaten Majene  
Tlp/ Fax : (0422) 21947. Email : [dpm.ptspmajenekab@gmail.com](mailto:dpm.ptspmajenekab@gmail.com)



**IZIN PENELITIAN**

NOMOR : 06 / IP – DPM – PTSP-MN / V / 2017

Berdasarkan keputusan Bupati Nomor : 973 /HK / KEP-BUP/III/2016 tentang Pelimpahan Penandatanganan Perizinan Dan Non Perizinan Kepada Kepala Dinas Penanaman Modal Dan Pelayanan Terpadu Satu Pintu Kabupaten Majene , serta membaca Surat Rekomendasi dari Badan Penelitian Dan Pengembangan Kabupaten Majene Nomor : 070/028/BALITBANG/III/2017 Tanggal 05 Mei 2017 maka pada prinsipnya kami menyetujui dan MEMBERI IZIN kepada :

Nama : YUSDARIF  
Pekerjaan : Mahasiswa  
Nim : 70200112104  
Program Study / Jurusan : S1 Kesehatan Masyarakat  
Fakultas / Universitas : Universitas Islam Negeri Alauddin Makassar  
Alamat : Pallarangan Dhua Desa Simbang Kec. Pamboang

Untuk melaksanakan penelitian di Kabupaten Majene dalam rangka menyusun Skripsi dengan judul " **Determinan Kejadian Stunting Pada Balita Usia 24 – 59 Bulan Di Kelurahan Rangas Kecamatan Banggae Kabupaten Majene Tahun 2017** "

Dengan Ketentuan :

1. Sebelum dan sesudah melaksanakan kegiatan kepada yang bersangkutan diharapkan melapor kepada Bupati Majene Cq, Badan Penelitian dan Pengembangan Kabupaten Majene
2. Penelitian tidak menyimpan dari izin yang di berikan,
3. Mentaati semua peraturan per undang – undangan yang berlaku dan mengindahkan adat istiadat setempat.
4. Menyerahkan 2 ( dua ) exemplar copy hasil penelitian kepada Bupati Majene Cq ,Dinas Penanaman Modal dan Pelayanan Terpadu Satu Pintu dan Badan Penelitian dan Pengembangan Kabupaten Majene
5. Surat izin akan dicabut dan dinyatakan tidak berlaku apabila ternyata pemegang surat izin ini tidak mentaati peraturan diatas .

Demikian surat ini di buat untuk dipergunakan sebagaimana mestinya.



**G. MUTHIAR, S.Pd., M.Pd**

Pangkat : Pembina Utama Muda

NIP : 19700727 199412 1 006

Tembusan di sampaikan kepada yth :

1. Bupati Majene Di Majene
2. Badan penelitian dan Pengembangan Kab. Majene



**PEMERINTAH KABUPATEN MAJENE**  
**KECAMATAN BANGGAE**  
**KELURAHAN RANGAS**

*Jl. Pendidikan No Rangas Pa'besoang*

**SURAT KETERANGAN**

**Nomor : 403/KEL-RANGAS/223/VI/2017**

Yang bertanda tangan di bawah ini kepala Kelurahan Rangas Kecamatan Banggae Kabupaten Majene. Menerangkan dengan sebenarnya bahwa:

Nama : YUSDARIF  
 Pekerjaan : Mahasiswa  
 Nim : 70200112104  
 Program study/jurusan : S1 kesehatan masyarakat  
 Fakultas/universitas : Universitas Islam Negeri Alauddin Makassar  
 Alamat : Pallarangan Dhua Desa simbang Kec.Pamboang

Benar yang tersebut diatas telah selesai melakukan penelitian di Kelurahan Rangas pada tanggal 31 Mei 2017 dengan judul " DETERMINAN KEJADIAN STUNTING PADA BALITA USIA 24- 59 BULAN DI KELURAHAN RANGAS KECAMATAN BANGGAE KABUPATEN MAJENE TAHUN 2017.

Demikian surat ini dibuat untuk dipergunakan sebagaimana mestinya.

02 Juni 2017  
 LURAH RANGAS  
 ABD WAHAB SIP  
 Tingkat Penata  
 NIP.19740405 200904 1 001

#### IV LAMPIRAN ANALISIS DATA

##### Statistics

		Pend. Terakhir Ibu	Pekerjaan Ibu
N	Valid	183	183
	Missing	0	0
Mean		2.46	2.01
Median		2.00	2.00
Std. Deviation		.717	.166
Minimum		2	1
Maximum		6	3
Sum		451	367

##### Pend. Terakhir Ibu

		Frequency	Percent	Valid Percent	Cumulative Percent
Valid	SD/Sederajat	113	61.7	61.7	61.7
	SMP/Sederajat	61	33.3	33.3	95.1
	SMA/Sederajat	6	3.3	3.3	98.4
	S1	3	1.6	1.6	100.0
	Total	183	100.0	100.0	

##### Pekerjaan Ibu

		Frequency	Percent	Valid Percent	Cumulative Percent
Valid	Honorer	2	1.1	1.1	1.1
	IRT	178	97.3	97.3	98.4
	Wiraswasta	3	1.6	1.6	100.0
	Total	183	100.0	100.0	



**Statistics**

		Kategori Umur Balita	Jenis Kelamin	TB Ibu	TB Ayah
N	Valid	183	183	183	183
	Missing	0	0	0	0
Mean		2.04	1.48	2.72	4.67
Median		2.00	1.00	2.00	4.00
Std. Deviation		.860	.501	1.659	1.359
Minimum		1	1	1	1
Maximum		3	2	8	7
Sum		373	271	498	855

**Kategori Umur Balita**

		Frequency	Percent	Valid Percent	Cumulative Percent
Valid	24-35	64	35.0	35.0	35.0
	36-47	48	26.2	26.2	61.2
	48-59	71	38.8	38.8	100.0
	Total	183	100.0	100.0	

**Jenis Kelamin**

		Frequency	Percent	Valid Percent	Cumulative Percent
Valid	Laki-laki	95	51.9	51.9	51.9
	Perempuan	88	48.1	48.1	100.0
	Total	183	100.0	100.0	

**TB Ibu**

	Frequency	Percent	Valid Percent	Cumulative Percent
145-147	41	22.4	22.4	22.4
148-150	61	33.3	33.3	55.7
151-153	43	23.5	23.5	79.2
154-156	16	8.7	8.7	88.0
Valid 157-159	2	1.1	1.1	89.1
160-162	9	4.9	4.9	94.0
163-165	10	5.5	5.5	99.5
166-168	1	.5	.5	100.0
Total	183	100.0	100.0	

**TB Ayah**

	Frequency	Percent	Valid Percent	Cumulative Percent
150-152	4	2.2	2.2	2.2
153-155	6	3.3	3.3	5.5
156-158	13	7.1	7.1	12.6
Valid 159-161	78	42.6	42.6	55.2
162-164	19	10.4	10.4	65.6
165-167	48	26.2	26.2	91.8
168-170	15	8.2	8.2	100.0
Total	183	100.0	100.0	

### Statistics

		Panjang Badan Lahir	Berat Badan Lahir	Pemberian ASI Eksklusif	ASI 2 Tahun	Status Imunisasi
N	Valid	183	183	183	183	183
	Missing	0	0	0	0	0
Mean		1.25	1.84	1.45	1.24	1.37
Median		1.00	2.00	1.00	1.00	1.00
Std. Deviation		.435	.366	.499	.429	.483
Minimum		1	1	1	1	1
Maximum		2	2	2	2	2
Sum		229	337	266	227	250

### Panjang Badan Lahir

		Frequency	Percent	Valid Percent	Cumulative Percent
Valid	Pendek	137	74.9	74.9	74.9
	Tdk Pendek	46	25.1	25.1	100.0
	Total	183	100.0	100.0	

### Berat Badan Lahir

		Frequency	Percent	Valid Percent	Cumulative Percent
Valid	BBLR	29	15.8	15.8	15.8
	Tdk BBLR	154	84.2	84.2	100.0
	Total	183	100.0	100.0	

### Pemberian ASI Eksklusif

		Frequency	Percent	Valid Percent	Cumulative Percent
Valid	Ya	100	54.6	54.6	54.6
	Tidak	83	45.4	45.4	100.0
	Total	183	100.0	100.0	

**ASI 2 Tahun**

		Frequency	Percent	Valid Percent	Cumulative Percent
	ASI 2 Tahun	139	76.0	76.0	76.0
Valid	Tdk ASI 2	44	24.0	24.0	100.0
	Total	183	100.0	100.0	

**Statistics**

		Jarak Kelahiran	Jumlah Anak	Status Ekonomi Keluarga	Status Stunting
N	Valid	183	183	183	183
	Missing	0	0	0	0
	Mean	1.55	1.61	1.98	1.28
	Std. Deviation	.499	.490	.147	.452
	Minimum	1	1	1	1
	Maximum	2	2	2	2
	Sum	284	294	362	235

**Status Imunisasi**

		Frequency	Percent	Valid Percent	Cumulative Percent
	Lengkap	116	63.4	63.4	63.4
Valid	Tidak Lengkap	67	36.6	36.6	100.0
	Total	183	100.0	100.0	

**Jarak Kelahiran**

		Frequency	Percent	Valid Percent	Cumulative Percent
	Jauh	82	44.8	44.8	44.8
Valid	Dekat	101	55.2	55.2	100.0
	Total	183	100.0	100.0	

**Jumlah Anak**

	Frequency	Percent	Valid Percent	Cumulative Percent
Banyak	72	39.3	39.3	39.3
Valid Sedikit	111	60.7	60.7	100.0
Total	183	100.0	100.0	

**Status Ekonomi Keluarga**

	Frequency	Percent	Valid Percent	Cumulative Percent
Tinggi	4	2.2	2.2	2.2
Valid Rendah	179	97.8	97.8	100.0
Total	183	100.0	100.0	

**Status Stunting**

	Frequency	Percent	Valid Percent	Cumulative Percent
Stunting	131	71.6	71.6	71.6
Valid Tidak Stunting	52	28.4	28.4	100.0
Total	183	100.0	100.0	

### Case Processing Summary

	Cases					
	Valid		Missing		Total	
	N	Percent	N	Percent	N	Percent
Panjang Badan Lahir * Status Stunting	183	100.0%	0	0.0%	183	100.0%

### Panjang Badan Lahir \* Status Stunting Crosstabulation

			Status Stunting		Total
			Stunting	Tidak Stunting	
Panjang Badan Lahir	Pendek	Count	110	27	137
		Expected Count	98.1	38.9	137.0
	Tdk Pendek	Count	21	25	46
		Expected Count	32.9	13.1	46.0
Total	Count	131	52	183	
	Expected Count	131.0	52.0	183.0	

### Chi-Square Tests

	Value	df	Asymp. Sig. (2- sided)	Exact Sig. (2- sided)	Exact Sig. (1- sided)
Pearson Chi-Square	20.314 <sup>a</sup>	1	.000		
Continuity Correction <sup>b</sup>	18.647	1	.000		
Likelihood Ratio	19.026	1	.000		
Fisher's Exact Test				.000	.000
Linear-by-Linear Association	20.203	1	.000		
N of Valid Cases	183				

a. 0 cells (0.0%) have expected count less than 5. The minimum expected count is 13.07.

b. Computed only for a 2x2 table

### Case Processing Summary

	Cases					
	Valid		Missing		Total	
	N	Percent	N	Percent	N	Percent
Berat Badan Lahir * Status Stunting	183	100.0%	0	0.0%	183	100.0%

### Berat Badan Lahir \* Status Stunting Crosstabulation

		Status Stunting		Total	
		Stunting	Tidak Stunting		
Berat Badan Lahir	BBLR	Count	26	3	29
		Expected Count	20.8	8.2	29.0
Tdk BBLR		Count	105	49	154
		Expected Count	110.2	43.8	154.0
Total		Count	131	52	183
		Expected Count	131.0	52.0	183.0

### Chi-Square Tests

	Value	df	Asymp. Sig. (2-sided)	Exact Sig. (2-sided)	Exact Sig. (1-sided)
Pearson Chi-Square	5.532 <sup>a</sup>	1	.019		
Continuity Correction <sup>b</sup>	4.527	1	.033		
Likelihood Ratio	6.499	1	.011		
Fisher's Exact Test				.023	.012
Linear-by-Linear Association	5.502	1	.019		
N of Valid Cases	183				

a. 0 cells (0.0%) have expected count less than 5. The minimum expected count is 8.24.

b. Computed only for a 2x2 table

### Case Processing Summary

	Cases					
	Valid		Missing		Total	
	N	Percent	N	Percent	N	Percent
Pemberian ASI Eksklusif * Status Stunting	183	100.0%	0	0.0%	183	100.0%

### Pemberian ASI Eksklusif \* Status Stunting Crosstabulation

			Status Stunting		Total
			Stunting	Tidak Stunting	
Pemberian ASI Eksklusif	Ya	Count	57	43	100
		Expected Count	71.6	28.4	100.0
	Tidak	Count	74	9	83
		Expected Count	59.4	23.6	83.0
Total		Count	131	52	183
		Expected Count	131.0	52.0	183.0

### Chi-Square Tests

	Value	df	Asymp. Sig. (2-sided)	Exact Sig. (2-sided)	Exact Sig. (1-sided)
Pearson Chi-Square	23.057 <sup>a</sup>	1	.000		
Continuity Correction <sup>b</sup>	21.503	1	.000		
Likelihood Ratio	24.802	1	.000		
Fisher's Exact Test				.000	.000
Linear-by-Linear Association	22.931	1	.000		
N of Valid Cases	183				

a. 0 cells (0.0%) have expected count less than 5. The minimum expected count is 23.58.

b. Computed only for a 2x2 table



### Case Processing Summary

	Cases					
	Valid		Missing		Total	
	N	Percent	N	Percent	N	Percent
ASI 2 Tahun * Status Stunting	183	100.0%	0	0.0%	183	100.0%

### ASI 2 Tahun \* Status Stunting Crosstabulation

		Status Stunting		Total
		Stunting	Tidak Stunting	
ASI 2 Tahun	Count	96	43	139
	Expected Count	99.5	39.5	139.0
Tdk ASI 2	Count	35	9	44
	Expected Count	31.5	12.5	44.0
Total	Count	131	52	183
	Expected Count	131.0	52.0	183.0

### Chi-Square Tests

	Value	df	Asymp. Sig. (2-sided)	Exact Sig. (2-sided)	Exact Sig. (1-sided)
Pearson Chi-Square	1.805 <sup>a</sup>	1	.179		
Continuity Correction <sup>b</sup>	1.326	1	.249		
Likelihood Ratio	1.891	1	.169		
Fisher's Exact Test				.249	.124
Linear-by-Linear Association	1.795	1	.180		
N of Valid Cases	183				

a. 0 cells (0.0%) have expected count less than 5. The minimum expected count is 12.50.

b. Computed only for a 2x2 table

### Case Processing Summary

	Cases					
	Valid		Missing		Total	
	N	Percent	N	Percent	N	Percent
Status Imunisasi * Status Stunting	183	100.0%	0	0.0%	183	100.0%

### Status Imunisasi \* Status Stunting Crosstabulation

			Status Stunting		Total
			Stunting	Tidak Stunting	
Status Imunisasi	Lengkap	Count	78	38	116
		Expected Count	83.0	33.0	116.0
	Tidak Lengkap	Count	53	14	67
		Expected Count	48.0	19.0	67.0
Total	Count	131	52	183	
	Expected Count	131.0	52.0	183.0	

### Chi-Square Tests

	Value	df	Asymp. Sig. (2-sided)	Exact Sig. (2-sided)	Exact Sig. (1-sided)
Pearson Chi-Square	2.938 <sup>a</sup>	1	.086		
Continuity Correction <sup>b</sup>	2.384	1	.123		
Likelihood Ratio	3.027	1	.082		
Fisher's Exact Test				.092	.060
Linear-by-Linear Association	2.922	1	.087		
N of Valid Cases	183				

a. 0 cells (0.0%) have expected count less than 5. The minimum expected count is 19.04.

b. Computed only for a 2x2 table

### Case Processing Summary

	Cases					
	Valid		Missing		Total	
	N	Percent	N	Percent	N	Percent
Jarak Kelahiran * Status Stunting	183	100.0%	0	0.0%	183	100.0%

### Jarak Kelahiran \* Status Stunting Crosstabulation

			Status Stunting		Total
			Stunting	Tidak Stunting	
Jauh	Count	52	30	82	
	Expected Count	58.7	23.3	82.0	
Dekat	Count	79	22	101	
	Expected Count	72.3	28.7	101.0	
Total	Count	131	52	183	
	Expected Count	131.0	52.0	183.0	

### Chi-Square Tests

	Value	df	Asymp. Sig. (2-sided)	Exact Sig. (2-sided)	Exact Sig. (1-sided)
Pearson Chi-Square	4.876 <sup>a</sup>	1	.027		
Continuity Correction <sup>b</sup>	4.175	1	.041		
Likelihood Ratio	4.864	1	.027		
Fisher's Exact Test				.033	.021
Linear-by-Linear Association	4.849	1	.028		
N of Valid Cases	183				

a. 0 cells (0.0%) have expected count less than 5. The minimum expected count is 23.30.

b. Computed only for a 2x2 table

### Case Processing Summary

	Cases					
	Valid		Missing		Total	
	N	Percent	N	Percent	N	Percent
Jumlah Anak * Status Stunting	183	100.0%	0	0.0%	183	100.0%

### Jumlah Anak \* Status Stunting Crosstabulation

			Status Stunting		Total
			Stunting	Tidak Stunting	
Jumlah Anak	Banyak	Count	54	18	72
		Expected Count	51.5	20.5	72.0
	Sedikit	Count	77	34	111
		Expected Count	79.5	31.5	111.0
Total		Count	131	52	183
		Expected Count	131.0	52.0	183.0

### Chi-Square Tests

	Value	df	Asymp. Sig. (2-sided)	Exact Sig. (2-sided)	Exact Sig. (1-sided)
Pearson Chi-Square	.681 <sup>a</sup>	1	.409		
Continuity Correction <sup>b</sup>	.432	1	.511		
Likelihood Ratio	.687	1	.407		
Fisher's Exact Test				.503	.257
Linear-by-Linear Association	.677	1	.411		
N of Valid Cases	183				

a. 0 cells (0.0%) have expected count less than 5. The minimum expected count is 20.46.

b. Computed only for a 2x2 table

### Case Processing Summary

	Cases					
	Valid		Missing		Total	
	N	Percent	N	Percent	N	Percent
Status Ekonomi Keluarga * Status Stunting	183	100.0%	0	0.0%	183	100.0%

### Status Ekonomi Keluarga \* Status Stunting Crosstabulation

		Status Stunting		Total	
		Stunting	Tidak Stunting		
Status Ekonomi Keluarga	Tinggi	Count	3	1	4
		Expected Count	2.9	1.1	4.0
	Rendah	Count	128	51	179
		Expected Count	128.1	50.9	179.0
Total		Count	131	52	183
		Expected Count	131.0	52.0	183.0

### Chi-Square Tests

	Value	df	Asymp. Sig. (2-sided)	Exact Sig. (2-sided)	Exact Sig. (1-sided)
Pearson Chi-Square	.023 <sup>a</sup>	1	.878		
Continuity Correction <sup>b</sup>	.000	1	1.000		
Likelihood Ratio	.024	1	.877		
Fisher's Exact Test				1.000	.680
Linear-by-Linear Association	.023	1	.879		
N of Valid Cases	183				

a. 2 cells (50.0%) have expected count less than 5. The minimum expected count is 1.14.

b. Computed only for a 2x2 table

## V. LAMPIRAN MASTER TABEL

No	Name	Type	Width	Decimals	Label	Values	Missing	Columns	Align	Measure	Role
1	PW	String	8	0	Pewawancara	None	None	2	Left	Nominal	Input
2	TP	Date	10	0	Tanggal Wawancara	None	None	7	Right	Scale	Input
3	IO1	String	15	0	Nama Ayah	None	None	6	Left	Nominal	Input
4	IO2	String	15	0	Nama Ibu	None	None	5	Left	Nominal	Input
5	IO3	String	8	0	Pend. Terakhir Ayah	{1, Tdk Sekolah}...	None	4	Left	Ordinal	Input
6	IO4	Numeric	8	0	Pend. Terakhir Ibu	{1, Tdk Sekolah}...	None	4	Right	Ordinal	Input
7	IO5	String	15	0	Pekerjaan Ayah	None	None	9	Left	Nominal	Input
8	IO6	Numeric	15	0	Pekerjaan Ibu	{1, Honorer}...	None	4	Right	Nominal	Input
9	IO7	Numeric	8	0	TB Ayah	None	None	2	Right	Nominal	Input
10	IO8	Numeric	8	0	TB Ibu	None	None	2	Right	Nominal	Input
11	IO9	Numeric	8	0	Pendapatan Keluarga Per Bulan	None	None	5	Right	Scale	Input
12	IB1	String	16	0	Nama Balita	None	None	7	Left	Nominal	Input
13	Z	Numeric	8	2	Z-Score (Height for Age)	None	None	4	Right	Scale	Input
14	IB2	Date	10	0	Tanggal Lahir	None	None	7	Right	Scale	Input
15	IB3	Numeric	8	0	Umur (bulan)	None	None	2	Right	Scale	Input
16	IB4	Numeric	8	0	Jenis Kelamin	{1, Laki-laki}...	None	7	Right	Nominal	Input
17	IB5	Numeric	8	1	Berat Badan	None	None	3	Right	Scale	Input
18	IB6	Numeric	8	1	Tinggi Badan	None	None	3	Right	Scale	Input
19	IB7	Date	10	0	Tanggal Pengukuran	None	None	7	Right	Scale	Input
20	V1	Numeric	8	0	Berat Badan Lahir (gram)	None	None	3	Right	Scale	Input
21	V2	Numeric	8	0	Panjang Badan Lahir (cm)	None	None	2	Right	Scale	Input
22	V3a	Numeric	8	0	Waktu Mulai disusui	{1, < 1 jam}...	None	5	Right	Ordinal	Input
23	V3b	Numeric	8	0	Pemberian makanan sblm ASI keluar	{1, Ya}...	None	3	Right	Nominal	Input

24	V3c	Numeric	8	0	Pemberian ASI Eksklusif	{1, Ya}...	None	3	Right	Nominal	Input
25	V4	Numeric	8	0	Lama pemberian ASI (bulan)	None	None	2	Right	Nominal	Input
26	V5a	Numeric	8	0	Pemberian Imunisasi	{1, Ya}...	None	3	Right	Nominal	Input
27	V5b	Numeric	8	0	Status Imunisasi	{1, Lengkap}...	None	6	Right	Nominal	Input
28	V6	Numeric	8	0	Jarak Kelahiran sebelumnya	None	None	2	Right	Scale	Input
29	V7	Numeric	8	0	Jumlah Anak	None	None	1	Right	Scale	Input
30	Z_1	Numeric	8	0	Status Stunting	{1, Stunting}...	None	5	Right	Nominal	Input
31	V1_1	Numeric	8	0	Panjang Badan Lahir	{1, Pendek}...	None	5	Right	Ordinal	Input
32	V2_1	Numeric	8	0	Berat Badan Lahir	{1, BBLR}...	None	6	Right	Ordinal	Input
33	V4_1	Numeric	8	0	ASI 2 Tahun	{1, ASI 2 Tahun}...	None	8	Right	Nominal	Input
34	V6_1	Numeric	8	0	Jarak Kelahiran	{1, Jauh}...	None	4	Right	Ordinal	Input
35	V7_1	Numeric	8	0	Jumlah Anak	{1, Banyak}...	None	5	Right	Ordinal	Input
36	IO9_1	Numeric	8	0	Status Ekonomi Keluarga	{1, Tinggi}...	None	5	Right	Ordinal	Input
37	IB3_1	Numeric	8	0	Kategori Umur Balita	{1, 24-35}...	None	4	Right	Nominal	Input
38	IO7_1	Numeric	8	0	TB Ayah	{1, 150-152}...	None	6	Right	Nominal	Input
39	IO7_2	Numeric	8	0	TB Ayah Kategori	{1, Pendek}...	None	6	Right	Nominal	Input
40	IO8_1	Numeric	8	0	TB Ibu	{1, 145-147}...	None	5	Right	Nominal	Input
41	IO8_2	Numeric	8	0	TB Ibu Kategori	{1, Pendek}...	None	5	Right	Nominal	Input

No	PW	TP	IO1	IO2	IO3	IO4	IO5	IO6	IO7	IO8	IO9	IB1
1	Adi	28.04.2017	Syech Amrullah	Murni	SMP/Sederajat	SMP/Sederajat	Nelayan	IRT	160	150	2000000	Ifa
2	Adi	28.04.2017	Saharuddin	Risnawati	SD/Sederajat	SD/Sederajat	Nelayan	IRT	160	150	2000000	Nur Inayah
3	Yus	02.05.2017	Arifin	Nurhayani	SMA/Sederajat	SD/Sederajat	Nelayan	IRT	170	160	2000000	Hermi
4	Yus	02.05.2017	Mustakim	Salmia	SMP/Sederajat	SMP/Sederajat	Nelayan	IRT	163	147	2000000	Yasril
5	Yus	02.05.2017	Mustakim	Salmia	SMP/Sederajat	SMP/Sederajat	Nelayan	IRT	163	147	2000000	Fajri
6	Yus	02.05.2017	Ridwan	Kapria	SD/Sederajat	SMP/Sederajat	Nelayan	IRT	160	150	2000000	M. Arsyid
7	Yus	02.05.2017	Arman	Risna	SD/Sederajat	SMP/Sederajat	Nelayan	IRT	161	145	2000000	Nur Reva
8	Yus	02.05.2017	Sakir	Mirna	SD/Sederajat	SMP/Sederajat	Nelayan	IRT	160	146	2000000	Sapna Alisa
9	Yus	03.05.2017	Asri	Husnah	SD/Sederajat	SD/Sederajat	Nelayan	IRT	165	153	2000000	Endri
10	Yus	03.05.2017	Asri	Husnah	SD/Sederajat	SD/Sederajat	Nelayan	IRT	165	153	2000000	Hasrul
11	Yus	03.05.2017	Hamzah	Nani	SD/Sederajat	SMP/Sederajat	Nelayan	IRT	160	156	2000000	M.Aksan
12	Yus	03.05.2017	Rudi	Saleha	SD/Sederajat	SD/Sederajat	Nelayan	IRT	163	150	2000000	Dian Mirza
13	Yus	03.05.2017	Rohidi	Murni	SD/Sederajat	SD/Sederajat	Nelayan	IRT	160	151	2000000	Hasrina
14	Yus	03.05.2017	Aundri	Sahira	SD/Sederajat	SMP/Sederajat	Nelayan	IRT	160	145	2000000	M. Nizam
15	Yus	04.05.2017	Sahiba	Juwita	SD/Sederajat	SMP/Sederajat	Nelayan	IRT	160	147	2000000	Nurfatih Arta
16	Yus	04.05.2017	Sahid	Samasia	SD/Sederajat	SD/Sederajat	Nelayan	IRT	159	150	2000000	Syhra
17	Yus	04.05.2017	Firman	Rastina	SD/Sederajat	SD/Sederajat	Tukang Batu	IRT	160	150	1500000	Nailah
18	Yus	04.05.2017	Unding	Narmia	SD/Sederajat	SMP/Sederajat	Nelayan	IRT	157	151	2000000	Aldi
19	Yus	04.05.2017	Ahmad	Salju	SD/Sederajat	SD/Sederajat	Nelayan	IRT	155	149	2000000	Wahdi
20	Yus	04.05.2017	Ahmad	Salju	SD/Sederajat	SD/Sederajat	Nelayan	IRT	159	149	2000000	Wahyuni
21	Yus	05.05.2017	Arham	Safaria	SD/Sederajat	SD/Sederajat	Nelayan	IRT	159	148	2000000	Adrian
22	Yus	05.05.2017	Arham	Safaria	SD/Sederajat	SD/Sederajat	Nelayan	IRT	155	148	2000000	Arsiki
23	Yus	05.05.2017	Saeiful Bahri	Nurmi	SD/Sederajat	SD/Sederajat	Nelayan	IRT	160	154	2000000	Sabri
24	Yus	05.05.2017	Hapil	Rahmawati	SD/Sederajat	SD/Sederajat	Tukang Batu	IRT	156	145	1500000	Firman
25	Yus	05.05.2017	Taufik	Nurbaeti	SMP/Sederajat	SMP/Sederajat	Nelayan	IRT	160	152	2000000	M. Rifai



26	Yus	05.05.2017	Saenal	Nur Amina	SD/Sederajat	SD/Sederajat	Nelayan	IRT	160	160	2000000	Abd.Rahman
27	Yus	05.05.2017	Samsul	Masita	SD/Sederajat	SD/Sederajat	Nelayan	IRT	161	152	2000000	Asmaul Husna
28	Yus	05.05.2017	Ashar	Samila	SD/Sederajat	SD/Sederajat	Nelayan	IRT	161	153	2000000	Wanda
29	Yus	05.05.2017	Molmen	Rahmiati	SD/Sederajat	SD/Sederajat	Nelayan	IRT	156	145	2000000	Ibrahim
30	Yus	05.05.2017	Mahayuddin	Sarti	SD/Sederajat	SD/Sederajat	Nelayan	IRT	163	149	2000000	M. Ardan
31	Yus	06.05.2017	Syukur	Mia	SD/Sederajat	SD/Sederajat	Nelayan	IRT	163	149	2000000	Alma
32	Yus	06.05.2017	Dirman	Rasmi	SD/Sederajat	SD/Sederajat	Nelayan	IRT	165	165	2000000	Afika
33	Yus	06.05.2017	Irwan	Serli	SD/Sederajat	SD/Sederajat	Tukang Batu	IRT	161	150	2000000	Ikram
34	Yus	06.05.2017	Jefri	Rita	SD/Sederajat	SD/Sederajat	Nelayan	IRT	160	156	2000000	M. Ozil
35	Yus	06.05.2017	Baharuddin	Rina	SD/Sederajat	SD/Sederajat	Nelayan	IRT	158	153	2000000	Hasrul
36	Yus	06.05.2017	Sanjaya	Rosita	SD/Sederajat	SMP/Sederajat	Nelayan	IRT	165	153	2000000	Novi Ayla
37	Yus	06.05.2017	Arman	Nasrah	SD/Sederajat	SD/Sederajat	Nelayan	IRT	160	149	2000000	Ulfa
38	Yus	06.05.2017	Rahman	Suriawati	SD/Sederajat	SD/Sederajat	Nelayan	IRT	163	150	2000000	Rahman
39	Yus	06.05.2017	Aswar	Suriani	SD/Sederajat	SD/Sederajat	Nelayan	IRT	163	151	2000000	Nursakiah
40	Yus	07.05.2017	Mansur	Rasdia	SD/Sederajat	SD/Sederajat	Nelayan	IRT	168	163	2000000	Nuraulia
41	Yus	07.05.2017	Aminuddin	Rasdiati	SD/Sederajat	SD/Sederajat	Nelayan	IRT	161	147	2000000	Nurmadina
42	Yus	07.05.2017	Ansar	Olong	SD/Sederajat	SD/Sederajat	Nelayan	IRT	165	145	2000000	Nia Ramadani
43	Yus	07.05.2017	Jamali	Mardiana	SD/Sederajat	SD/Sederajat	Tukang Batu	IRT	160	150	2000000	Marwah
44	Yus	07.05.2017	Ridwan	A. Ferly	SD/Sederajat	SD/Sederajat	Nelayan	IRT	165	164	2000000	Musdalifah
45	Yus	07.05.2017	Ridwan	A. Ferly	SD/Sederajat	SD/Sederajat	Nelayan	IRT	165	164	2000000	Reski Ramadani
46	Yus	07.05.2017	Baharuddin	Hasna	SD/Sederajat	SD/Sederajat	Nelayan	IRT	165	149	2000000	M. Sabir
47	Yus	07.05.2017	Abd. Malik	Bahagia	SD/Sederajat	SD/Sederajat	Nelayan	IRT	161	149	2000000	Andika
48	Yus	07.05.2017	Hasrul	Naifa	SMP/Sederajat	SD/Sederajat	Nelayan	IRT	161	149	2000000	M. Nafi
49	Yus	07.05.2017	Jumadil	Naimah	SD/Sederajat	SD/Sederajat	Nelayan	IRT	165	154	2000000	Jumrah
50	Yus	07.05.2017	Aco	Narba	SD/Sederajat	SMP/Sederajat	Nelayan	IRT	165	147	2000000	Nabila
51	Yus	07.05.2017	Yusri	Jakli	SD/Sederajat	SMP/Sederajat	Nelayan	IRT	160	152	2000000	Alwi

52	Yus	07.05.2017	Andi	Musdalifa	SD/Sederajat	SD/Sederajat	Nelayan	IRT	165	161	2000000	Raihan
53	Yus	08.05.2017	Soutarmo	Sartika	SMP/Sederajat	SD/Sederajat	Nelayan	IRT	160	152	2000000	Rahmadina
54	Yus	08.05.2017	Suriadi	Hasmia	SD/Sederajat	SD/Sederajat	Nelayan	IRT	165	153	2000000	St Amina
55	Yus	08.05.2017	Irsam	Nurhaya	SD/Sederajat	SD/Sederajat	Nelayan	IRT	163	153	2000000	Imran
56	Yus	08.05.2017	Hasri	Fatmawati	SD/Sederajat	SD/Sederajat	Nelayan	IRT	160	151	2000000	Luppi
57	Yus	08.05.2017	Andi	Nurhaya	SMA/Sederajat	SD/Sederajat	Nelayan	IRT	156	145	2000000	Nuraisya
58	Yus	08.05.2017	Rahman	Nurlina	SD/Sederajat	SD/Sederajat	Nelayan	IRT	163	149	2000000	Ramli
59	Yus	08.05.2017	Burhan	Rukiah	SD/Sederajat	SMP/Sederajat	Nelayan	IRT	163	149	2000000	M. Bilal
60	Yus	08.05.2017	Arman	Kasrawati	SD/Sederajat	SD/Sederajat	Nelayan	IRT	168	148	2000000	M. Alfa
61	Yus	08.05.2017	Ramli	Yunita	SD/Sederajat	SD/Sederajat	Nelayan	IRT	161	159	2000000	M. Rafi
62	Yus	09.05.2017	Darwis	Ardianti	SD/Sederajat	SMP/Sederajat	Nelayan	IRT	160	156	2000000	Hamzah
63	Yus	09.05.2017	Rajab	Salmia	SD/Sederajat	SD/Sederajat	Nelayan	IRT	165	153	2000000	Akbar Ali
64	Yus	09.05.2017	Jamal	Mardiana	SD/Sederajat	SD/Sederajat	Nelayan	IRT	165	153	2000000	Arsyad
65	Yus	09.05.2017	Kahanna	Kurnia	SD/Sederajat	SMP/Sederajat	Nelayan	IRT	169	165	2000000	Iqbal
66	Yus	09.05.2017	Ilahama	Sarna	SD/Sederajat	SD/Sederajat	Nelayan	IRT	160	150	2000000	Salwa
67	Yus	09.05.2017	M. Nur	Saharia	SD/Sederajat	SD/Sederajat	Nelayan	IRT	161	150	2000000	Nurma
68	Yus	09.05.2017	M. Nur	Saharia	SD/Sederajat	SD/Sederajat	Nelayan	IRT	161	150	2000000	Nurmi
69	Yus	09.05.2017	Mansur	Manna	SD/Sederajat	SD/Sederajat	Nelayan	IRT	170	147	2000000	Aisyah
70	Yus	09.05.2017	Rawadi	Hasria	SD/Sederajat	SD/Sederajat	Nelayan	IRT	150	145	2000000	Nurmutmainnah
71	Yus	09.05.2017	Jola	Halifa	SD/Sederajat	SD/Sederajat	Nelayan	IRT	160	147	2000000	M. Zhei
72	Yus	10.05.2017	Ferdi	Jumriani	SD/Sederajat	SMA/Sederajat	Staf PU	IRT	160	151	2500000	M. Fahrul
73	Yus	10.05.2017	Masdar S	Herni	SD/Sederajat	SD/Sederajat	Nelayan	IRT	165	149	2000000	M. Ali Akbar
74	Yus	10.05.2017	Sakkal	Hasmiati	SD/Sederajat	SD/Sederajat	Nelayan	IRT	165	149	2000000	Hasra
75	Yus	10.05.2017	Asrul	Sarda	SD/Sederajat	SMP/Sederajat	Nelayan	IRT	161	149	2000000	Yusra
76	Yus	10.05.2017	Juna	Haisa	SD/Sederajat	SD/Sederajat	Nelayan	IRT	161	149	2000000	Anursan
77	Yus	10.05.2017	Arsyad	Riri	SD/Sederajat	SD/Sederajat	Nelayan	IRT	165	154	2000000	Jerni

78	Yus	10.05.2017	Ardiansyah	Erni	SD/Sederajat	SMP/Sederajat	Nelayan	IRT	166	160	2000000	Radytia
79	Yus	10.05.2017	Suriadi	Haswiah	SD/Sederajat	SD/Sederajat	Nelayan	IRT	160	147	2000000	M. Nur Ihzan
80	Yus	11.05.2017	Sahabuddin	Naisah	SD/Sederajat	SD/Sederajat	Nelayan	IRT	165	161	2000000	Alisa
81	Yus	11.05.2017	Lukman	Sarliani	SD/Sederajat	SD/Sederajat	Nelayan	IRT	168	164	2000000	Sintia
82	Yus	11.05.2017	Kamaruddin	Amira	SD/Sederajat	SD/Sederajat	Nelayan	IRT	164	160	2000000	Wahyu
83	Yus	11.05.2017	Haris	Jamaliah	SD/Sederajat	SD/Sederajat	T. Becak	IRT	158	145	1000000	Aisyah Putri
84	Yus	11.05.2017	Haris	Jamaliah	SD/Sederajat	SD/Sederajat	T. Becak	IRT	158	145	1000000	Putri Ayu
85	Yus	11.05.2017	Tanda	Santi	SD/Sederajat	SD/Sederajat	Nelayan	IRT	170	145	2000000	M. Aksan
86	Yus	11.05.2017	Alu	Naifah	SD/Sederajat	SD/Sederajat	Nelayan	IRT	150	145	2000000	Sahrul
87	Yus	11.05.2017	Adi	Masrifah	SD/Sederajat	SD/Sederajat	Nelayan	IRT	165	150	2000000	Risma
88	Yus	11.05.2017	Rusli	Sumatia	SD/Sederajat	SD/Sederajat	Nelayan	IRT	160	151	2000000	Kami
89	Yus	12.05.2017	Hamal	Zaenab	SD/Sederajat	SD/Sederajat	Nelayan	IRT	170	165	2000000	Nursamsia
90	Yus	12.05.2017	Risman	Darmiah	SD/Sederajat	SD/Sederajat	Nelayan	IRT	165	166	2000000	Nurfadilah
91	Yus	12.05.2017	M. Yusuf	Sarifah	SD/Sederajat	SD/Sederajat	Nelayan	IRT	168	149	2000000	M. Zulfikar
92	Yus	12.05.2017	Risma	Hanafiah	SD/Sederajat	SD/Sederajat	Tukang Kayu	IRT	170	150	1900000	Ahmad Albar
93	Yus	12.05.2017	Risma	Hanafiah	SD/Sederajat	SD/Sederajat	Tukang Kayu	IRT	165	154	1900000	Nurfadilah
94	Adi	13.05.2017	Muhamma	Nurfahira	SD/Sederajat	SD/Sederajat	Nelayan	IRT	166	164	2000000	Nurmirezani
95	Adi	13.05.2017	Sumanji	Sunarsi	SD/Sederajat	SD/Sederajat	Nelayan	IRT	160	152	2000000	Nur Ramadani
96	Adi	13.05.2017	Munding	Sartika	SD/Sederajat	SD/Sederajat	Nelayan	IRT	168	164	2000000	Adzan
97	Adi	13.05.2017	Syarifuddin	Masriani	SD/Sederajat	SD/Sederajat	Nelayan	IRT	160	152	2000000	M. Fikri
98	Adi	13.05.2017	Sultan	Salmiati	SD/Sederajat	SD/Sederajat	Nelayan	IRT	165	153	2000000	M.Siddik
99	Adi	13.05.2017	Gatti	Sarifah	SD/Sederajat	SD/Sederajat	Nelayan	IRT	163	153	2000000	Sarwan
100	Adi	13.05.2017	Jusriadi	Haslia	SD/Sederajat	SD/Sederajat	Nelayan	IRT	160	151	2000000	M. Irham
101	Yus	14.05.2017	Ansar	Sartina	SD/Sederajat	SD/Sederajat	Nelayan	IRT	161	145	2000000	Rendi
102	Yus	14.05.2017	Nasri	Masliati	SD/Sederajat	SD/Sederajat	Nelayan	IRT	160	154	2000000	Nurhikmah
103	Yus	14.05.2017	Nasaruddin	Supiana	SD/Sederajat	SD/Sederajat	Nelayan	IRT	165	146	2000000	Hasni

104	Yus	14.05.2017	Muliadi	Nurjannah	SD/Sederajat	SD/Sederajat	Nelayan	IRT	165	159	2000000	Diki
105	Yus	14.05.2017	Erwin	Rusnani	SD/Sederajat	SD/Sederajat	Nelayan	IRT	160	155	2000000	Nabilal
106	Yus	14.05.2017	Sunar	Salehati	SD/Sederajat	SD/Sederajat	Nelayan	IRT	156	148	2000000	Kirana
107	Yus	14.05.2017	Budiman	Rasti	SD/Sederajat	SD/Sederajat	Nelayan	IRT	163	149	2000000	Ahmad Faisal
108	Yus	14.05.2017	Suriadi	Jirana	SD/Sederajat	SD/Sederajat	Wiraswasta	Wiraswasta	163	149	2500000	Mukhlizan
109	Yus	14.05.2017	Suriadi	Jirana	SD/Sederajat	SD/Sederajat	Wiraswasta	Wiraswasta	165	145	2500000	Apika
110	Yus	14.05.2017	Darmin	Asriana	SD/Sederajat	SD/Sederajat	Nelayan	IRT	161	150	2000000	Anugrawati
111	Yus	14.05.2017	Syamsu	Rahmaniah	SD/Sederajat	SD/Sederajat	Nelayan	IRT	160	156	2000000	Ismail
112	Yus	15.05.2017	Ardiansyah	Dewi Mustika	SD/Sederajat	SD/Sederajat	Nelayan	IRT	165	153	2000000	Sofyan
113	Yus	15.05.2017	Ardi	Nusratullah	SD/Sederajat	SD/Sederajat	Nelayan	IRT	165	153	2000000	Adelia R.
114	Yus	15.05.2017	Hasri	Salmiani	SD/Sederajat	SMP/Sederajat	Nelayan	IRT	160	149	2000000	Jahira
115	Yus	15.05.2017	Kamaruddin	Asmira	SMP/Sederajat	SMP/Sederajat	Nelayan	IRT	163	150	2000000	Wahyu
116	Yus	15.05.2017	Sofyan	Nurhasdania	SD/Sederajat	SMP/Sederajat	Nelayan	IRT	163	151	2000000	M.Alfarisi
117	Yus	15.05.2017	Muhlis	Nurhayati	SD/Sederajat	SD/Sederajat	Nelayan	IRT	155	145	2000000	Haisyah
118	Yus	15.05.2017	Muhlis	Nurhayati	SD/Sederajat	SD/Sederajat	Nelayan	IRT	170	145	2000000	Azhar
119	Yus	15.05.2017	Abd Halik	Rasdiati	SD/Sederajat	SD/Sederajat	Nelayan	IRT	150	147	2000000	Cinta
120	Yus	15.05.2017	Lukman	Daramantasia	SMA/Sederajat	S1	Wiraswasta	Wiraswasta	165	150	2500000	M. Khairun Asha
121	Yus	15.05.2017	Maliki	Mismirah	SD/Sederajat	SMP/Sederajat	Nelayan	IRT	160	151	2000000	Nabilah
122	Yus	15.05.2017	Ramadan	Bunga	SD/Sederajat	SD/Sederajat	Nelayan	IRT	165	149	2000000	Nasilah
123	Yus	16.05.2017	Abd. Rahman	Hasnah	S1	S1	Wiraswasta	IRT	165	149	2000000	Bilal Rizkillah
124	Yus	16.05.2017	Jamaluddin	Hidria	SMP/Sederajat	SMP/Sederajat	Ojek	IRT	161	149	1500000	Dea Safitri
125	Yus	16.05.2017	Tahir	Asmawati	SMP/Sederajat	SD/Sederajat	Nelayan	IRT	161	149	2000000	M. Fajri
126	Yus	16.05.2017	M. Alatas	Zarhan	SD/Sederajat	SMP/Sederajat	Nelayan	IRT	165	154	2000000	M. Wais Al Qarn
127	Yus	17.05.2017	Amir Rustiawan	Aisyah	SD/Sederajat	SMP/Sederajat	PNS	IRT	166	147	2000000	Miftahul Aulia
128	Yus	19.05.2017	Baharuddin	Nurlina	SMP/Sederajat	SMP/Sederajat	Nelayan	IRT	160	152	2000000	Nur Afika
129	Yus	19.05.2017	Bahtiar	Arianti	SMP/Sederajat	SMP/Sederajat	Nelayan	IRT	165	161	2000000	Ahmad Tezar

130	Yus	19.05.2017	Syamsuddin	Habsiyah	SMP/Sederajat	SMP/Sederajat	Nelayan	IRT	155	152	2000000	Bilqis Rukiyah
131	Yus	19.05.2017	Najamuddin	Satria	SMA/Sederajat	SMP/Sederajat	Nelayan	IRT	165	153	2000000	M. Jibran
132	Yus	19.05.2017	Najamuddin	Satria	SMA/Sederajat	SMP/Sederajat	Nelayan	IRT	159	145	2000000	M. Alif
133	Yus	19.05.2017	Zainuddin	Sahari	SD/Sederajat	SD/Sederajat	Nelayan	IRT	160	151	2000000	Fahira
134	Yus	19.05.2017	Amiruddin	Ridha	SD/Sederajat	SD/Sederajat	Nelayan	IRT	160	151	2000000	Marifatullah
135	Yus	20.05.2017	M. Ali	Nasria	SD/Sederajat	SMA/Sederajat	Nelayan	IRT	159	145	2000000	Dewanti
136	Yus	20.05.2017	Nursalam	Juliani	SD/Sederajat	SD/Sederajat	Nelayan	IRT	160	152	2000000	Salsa
137	Yus	20.05.2017	Akmal	Nasrawati	SMA/Sederajat	SMA/Sederajat	Nelayan	IRT	160	151	2000000	Athar Risky
138	Yus	20.05.2017	Afrijal	Suarni	SMP/Sederajat	SMP/Sederajat	Nelayan	IRT	160	150	2000000	Reski Afandi
139	Yus	20.05.2017	Ramadan	Asrina	SD/Sederajat	SD/Sederajat	Nelayan	IRT	160	150	2000000	Raditya
140	Yus	20.05.2017	Abd. Rahman	Mardiani	SD/Sederajat	SMP/Sederajat	Nelayan	IRT	166	150	2000000	M. Isra
141	Yus	20.05.2017	Ramli	Junita	SD/Sederajat	SMP/Sederajat	Nelayan	IRT	163	150	2000000	Atia Ardani
142	Yus	20.05.2017	Saharuddin	Sarna	SD/Sederajat	SD/Sederajat	Nelayan	IRT	165	150	2000000	Salwa
143	Yus	20.05.2017	Jamaluddin	Sri Almiani	SD/Sederajat	SD/Sederajat	Nelayan	IRT	155	150	2000000	Ilmayanti
144	Yus	20.05.2017	Mauluddin	Jumiati	SD/Sederajat	SD/Sederajat	Nelayan	IRT	157	150	2000000	Sahira
145	Yus	21.05.2017	Kurniadi	Hasna	SD/Sederajat	SMA/Sederajat	T. Becak	IRT	158	146	1000000	Khadri
146	Yus	21.05.2017	Herman	Jaslia	SD/Sederajat	SMP/Sederajat	Nelayan	IRT	164	155	2000000	Nurmala
147	Yus	21.05.2017	Buraerah	Sumiati	SD/Sederajat	SD/Sederajat	Nelayan	IRT	160	145	2000000	Husni
148	Yus	21.05.2017	Syarifuddin	Husria	SD/Sederajat	SMP/Sederajat	Nelayan	IRT	168	160	2000000	Zahrani
149	Yus	21.05.2017	Herman	Jirana	SD/Sederajat	SMP/Sederajat	Nelayan	IRT	160	152	2000000	Zaenab Az zahra
150	Yus	21.05.2017	M. Nur	Hasmuni	SD/Sederajat	SMP/Sederajat	Nelayan	IRT	160	150	2000000	M. Fahri
151	Adi	22.05.2017	Andi Akbar	Juliani	SMA/Sederajat	SMA/Sederajat	PNS	Honorar	165	149	2000000	Andi Abi
152	Adi	22.05.2017	Andi Akbar	Juliani	SMA/Sederajat	SMA/Sederajat	PNS	Honorar	165	149	2000000	Andi Aqilah
153	Adi	22.05.2017	Sainuddin	Ramliah	SMP/Sederajat	SMP/Sederajat	Nelayan	IRT	161	147	2000000	M. Akbar
154	Adi	22.05.2017	Darmin	Misrah	SMP/Sederajat	SMP/Sederajat	Nelayan	IRT	160	145	2000000	Fadhil
155	Adi	22.05.2017	Ayyub	Hasnah	SD/Sederajat	SMP/Sederajat	Nelayan	IRT	161	150	2000000	Fadhlan

156	Adi	22.05.2017	Kasran	Fatma	SMP/Sederajat	SMP/Sederajat	Nelayan	IRT	160	156	2000000	Bagas
157	Adi	23.05.2017	M. Yunus	Sunaeni	SMP/Sederajat	SMP/Sederajat	Nelayan	IRT	165	145	2000000	Yusaini
158	Adi	23.05.2017	Rusdi	Hasriani	SMP/Sederajat	SMP/Sederajat	Nelayan	IRT	165	160	2000000	Ahmad Rifai
159	Adi	23.05.2017	Syarifuddin	Irawati	SD/Sederajat	SMP/Sederajat	Nelayan	IRT	160	149	2000000	M. Sabir
160	Adi	23.05.2017	Mukin	Risna	SD/Sederajat	SD/Sederajat	Nelayan	IRT	156	150	2000000	Alika
161	Adi	23.05.2017	Asri	Asni	SD/Sederajat	SMP/Sederajat	Nelayan	IRT	156	151	2000000	Asrul
162	Adi	23.05.2017	Anshar	Nurdiyannah	SMP/Sederajat	SMP/Sederajat	Nelayan	IRT	167	156	2000000	Fatimah Azzahra
163	Yus	24.05.2017	Sarman	Sunarti	SMP/Sederajat	SMP/Sederajat	Nelayan	IRT	165	150	2000000	M. Fajri
164	Yus	24.05.2017	Sarman	Sunarti	SMP/Sederajat	SMP/Sederajat	Nelayan	IRT	150	145	2000000	Nurul
165	Yus	24.05.2017	Salam	Bahira	SMP/Sederajat	SMP/Sederajat	Nelayan	IRT	165	147	2000000	Sabrina
166	Yus	24.05.2017	Hasanuddin	Rosmawati	SMP/Sederajat	SMP/Sederajat	Nelayan	IRT	160	151	2000000	Riswan
167	Yus	24.05.2017	Amran	Irma	SD/Sederajat	SMP/Sederajat	Nelayan	IRT	160	149	2000000	Fitri Ramadhani
168	Yus	24.05.2017	Musrim	Nurma	SMP/Sederajat	SMP/Sederajat	Nelayan	IRT	158	149	2000000	M. Alif
169	Yus	26.05.2017	Sanuddin	Hasbiah	SD/Sederajat	SMP/Sederajat	Nelayan	IRT	161	146	2000000	Lesti
170	Yus	26.05.2017	Syarifuddin	Masniah	SD/Sederajat	SMP/Sederajat	Nelayan	IRT	169	163	2000000	Sarni
171	Yus	26.05.2017	Saharuna	Nurmayangsi	SD/Sederajat	SMP/Sederajat	Nelayan	IRT	165	154	2000000	Nadiyah
172	Yus	26.05.2017	Amri	Wana	SD/Sederajat	SMP/Sederajat	Nelayan	IRT	168	148	2000000	Nuranisa
173	Adi	26.05.2017	Saharuddin	Muliana	SMP/Sederajat	SMP/Sederajat	Nelayan	IRT	160	145	2000000	Nasrul
174	Adi	26.05.2017	Ardy Jamuddin	Astini Murni	SMA/Sederajat	S1	Nelayan	IRT	165	146	2000000	M. Safwan Aziz
175	Yus	30.05.2017	Badaruddin	Husni	SD/Sederajat	SMP/Sederajat	Nelayan	IRT	160	152	2000000	Fitra Ramadhani
176	Yus	30.05.2017	Sumardi	Suriani	SD/Sederajat	SMP/Sederajat	Nelayan	IRT	165	153	2000000	Nur Ramadhani
177	Adi	28.04.2017	Sule	Sipa	SD/Sederajat	SD/Sederajat	Nelayan	IRT	163	153	2000000	Riswan
178	Adi	28.04.2017	Masrul	Sumiati	SD/Sederajat	SMP/Sederajat	Nelayan	IRT	160	146	2000000	Azzahra Khairun
179	Nia	28.04.2017	Nasrul	Dima	SMP/Sederajat	SD/Sederajat	Nelayan	IRT	160	152	2000000	M. Adifar
180	Nia	28.04.2017	Gatti	Salima	SD/Sederajat	SD/Sederajat	Nelayan	IRT	160	152	2000000	Sarwan
181	Nia	29.04.2017	Bahar	Yuliana	SD/Sederajat	SD/Sederajat	Nelayan	IRT	159	150	2000000	Rarsan M. Zaqri

182	Nia	28.04.2017	Herman	Suduri	SD/Sederajat	SD/Sederajat	Nelayan	IRT	154	155	2000000	Umarsyam
183	Nia	29.04.2017	Hasanuddin	Saripa	SMP/Sederajat	SD/Sederajat	Nelayan	IRT	159	145	2000000	M. Said



No	Z	IB2	IB3	IB4	IB5	IB6	IB7	V1	V2	V3a	V3b	V3c	V4	V5a	V5b	V6	V7
1	-1.94	01.06.2013	46	Perempuan	12.4	90	28.04.2017	3000	46	< 1 jam	Tdk	Tdk	6	Ya	Lengkap	0	2
2	-2.2	28.12.2013	39	Perempuan	12.1	89	28.04.2017	2700	48	< 1 jam	Tdk	Ya	17	Ya	Lengkap	0	1
3	-0.95	10.03.2015	24	Perempuan	10.4	83.3	02.05.2017	2500	48	24 jam atau lebih	Ya	Tdk	9	Ya	Tdk Lengkap	60	2
4	-3.21	01.10.2012	54	Laki-laki	14	92.5	02.05.2017	3000	47	< 1 jam	Tdk	Ya	36	Ya	Lengkap	48	3
5	-3.92	07.10.2014	29	Laki-laki	10.2	78.5	02.05.2017	2800	49	< 1 jam	Tdk	Ya	29	Ya	Lengkap	36	3
6	-1.51	13.04.2015	24	Laki-laki	10.7	83	02.05.2017	2800	49	< 1 jam	Tdk	Tdk	18	Ya	Tdk Lengkap	36	3
7	-2.88	25.02.2015	26	Perempuan	10.2	78	02.05.2017	2600	48	< 1 jam	Tdk	Ya	26	Ya	Lengkap	0	1
8	-3.27	04.07.2012	57	Perempuan	14.5	92.5	02.05.2017	3000	33	24 jam atau lebih	Ya	Tdk	18	Ya	Tdk Lengkap	0	3
9	-2.79	06.03.2011	59	Laki-laki	13.2	102	03.05.2017	2700	46	< 1 jam	Tdk	Tdk	36	Ya	Tdk Lengkap	23	5
10	-1.83	01.01.2013	52	Laki-laki	11.3	98.3	03.05.2017	2600	47	24 jam atau lebih	Ya	Tdk	36	Ya	Tdk Lengkap	21	5
11	-1.37	19.04.2015	24	Laki-laki	9.6	83.3	03.05.2017	2900	49	< 1 jam	Tdk	Ya	24	Ya	Lengkap	35	5
12	-1.96	10.04.2015	24	Perempuan	9.3	80	03.05.2017	3000	48	< 1 jam	Tdk	Ya	21	Ya	Tdk Lengkap	60	2
13	-3.97	10.06.2014	34	Perempuan	9.6	80	03.05.2017	2700	50	24 jam atau lebih	Ya	Tdk	34	Ya	Tdk Lengkap	2	3
14	-4.07	23.09.2013	43	Laki-laki	10.2	85	03.05.2017	2700	46	< 1 jam	Tdk	Ya	43	Ya	Tdk Lengkap	20	3
15	-3.03	24.04.2015	24	Perempuan	9.4	76.2	04.05.2017	3200	48	< 1 jam	Tdk	Ya	24	Ya	Lengkap	108	3
16	-1.1	01.03.2014	38	Perempuan	12.6	92.2	04.05.2017	3000	49	< 1 jam	Tdk	Ya	38	Ya	Lengkap	106	3
17	-2.18	22.04.2015	24	Perempuan	8.7	79	04.05.2017	3900	48	24 jam atau lebih	Ya	Tdk	17	Ya	Tdk Lengkap	103	2
18	-3.38	06.08.2014	32	Laki-laki	10.6	82	04.05.2017	2700	48	< 24 jam	Tdk	Ya	20	Ya	Tdk Lengkap	0	1
19	-3.19	05.09.2015	24	Laki-laki	7.7	78	04.05.2017	2800	47	24 jam atau lebih	Ya	Tdk	19	Ya	Tdk Lengkap	36	3
20	-2.1	01.06.2012	59	Perempuan	15.7	99	04.05.2017	2800	47	24 jam atau lebih	Ya	Tdk	38	Ya	Tdk Lengkap	0	1
21	-3.72	24.04.2015	24	Laki-laki	10.5	76	05.05.2017	2100	46	24 jam atau lebih	Ya	Tdk	20	Ya	Tdk Lengkap	76	5
22	-4.04	24.04.2015	24	Laki-laki	10.2	75	05.05.2017	2100	46	24 jam atau lebih	Ya	Tdk	20	Ya	Tdk Lengkap	0	5
23	-3.4	28.02.2013	50	Laki-laki	12.4	90	05.05.2017	2400	46	< 1 jam	Tdk	Ya	36	Ya	Lengkap	0	2
24	-3.15	27.12.2012	52	Laki-laki	11.7	92	05.05.2017	3100	50	< 1 jam	Tdk	Ya	24	Ya	Lengkap	0	2
25	-2.22	28.04.2014	36	Laki-laki	11.2	88	05.05.2017	3500	45	24 jam atau lebih	Ya	Tdk	36	Ya	Lengkap	0	1



26	-3.81	03.09.2014	32	Laki-laki	10.4	80	05.05.2017	2800	49	< 1 jam	Tdk	Ya	32	Ya	Lengkap	88	3
27	-2.32	10.01.2015	27	Perempuan	9	81	05.05.2017	2500	45	< 1 jam	Tdk	Ya	27	Ya	Lengkap	57	2
28	-3.52	17.02.2014	38	Perempuan	9.7	83	05.05.2017	3100	48	24 jam atau lebih	Tdk	Ya	38	Ya	Tdk Lengkap	58	2
29	-2.77	16.04.2013	48	Laki-laki	14.4	92	05.05.2017	2500	46	< 1 jam	Tdk	Ya	24	Ya	Lengkap	36	2
30	-3.27	09.04.2013	48	Laki-laki	8.1	90	05.05.2017	2600	46	< 1 jam	Tdk	Ya	24	Ya	Lengkap	24	3
31	-3.17	07.06.2013	46	Perempuan	11.3	88.6	06.05.2017	3000	48	< 1 jam	Tdk	Ya	46	Ya	Lengkap	38	2
32	-0.94	26.08.2014	32	Perempuan	10	89	06.05.2017	3000	48	< 1 jam	Tdk	Ya	32	Ya	Lengkap	64	2
33	-3.14	21.11.2012	53	Laki-laki	22.4	88	06.05.2017	2600	47	< 1 jam	Tdk	Ya	53	Ya	Lengkap	0	1
34	-4.12	30.07.2014	33	Laki-laki	9.9	79.5	06.05.2017	2400	46	24 jam atau lebih	Ya	Tdk	33	Ya	Lengkap	48	3
35	-4.48	31.03.2014	37	Laki-laki	7	80	06.05.2017	2400	45	< 1 jam	Tdk	Tdk	37	Ya	Tdk Lengkap	71	3
36	-3.92	05.02.2015	26	Perempuan	8.5	75	06.05.2017	2600	46	< 1 jam	Tdk	Ya	26	Ya	Lengkap	36	3
37	-2.68	28.04.2014	36	Perempuan	10.3	85	06.05.2017	2500	46	< 1 jam	Tdk	Ya	36	Ya	Lengkap	48	3
38	-1.34	06.05.2014	36	Laki-laki	11.6	90	06.05.2017	2700	46	< 1 jam	Tdk	Ya	36	Ya	Tdk Lengkap	0	2
39	-1.06	03.03.2015	26	Perempuan	10.7	84	06.05.2017	3800	50	24 jam atau lebih	Ya	Tdk	26	Ya	Lengkap	0	1
40	-1.94	21.04.2012	59	Perempuan	12.7	100	07.05.2017	3000	49	< 24 jam	Tdk	Ya	48	Ya	Lengkap	61	2
41	-3.52	09.04.2015	24	Perempuan	8.5	75	07.05.2017	3000	48	24 jam atau lebih	Ya	Tdk	17	Ya	Lengkap	55	3
42	-2.85	07.07.2013	45	Perempuan	8.1	89	07.05.2017	2700	46	< 24 jam	Tdk	Ya	45	Ya	Lengkap	27	3
43	-2.57	21.04.2014	35	Perempuan	9.7	85	07.05.2017	2700	48	< 24 jam	Tdk	Ya	35	Ya	Lengkap	61	5
44	-3.55	16.06.2012	58	Perempuan	13.8	92	07.05.2017	2900	47	< 24 jam	Tdk	Ya	58	Ya	Tdk Lengkap	0	1
45	-1.11	17.08.2013	43	Perempuan	12.4	95.5	07.05.2017	2600	47	24 jam atau lebih	Ya	Tdk	43	Ya	Lengkap	29	3
46	-3.56	01.11.2012	54	Laki-laki	13.5	91	07.05.2017	3600	49	< 24 jam	Ya	Tdk	54	Ya	Tdk Lengkap	20	3
47	-2.99	19.06.2012	58	Laki-laki	13.5	95.5	07.05.2017	2800	47	< 1 jam	Tdk	Ya	58	Ya	Tdk Lengkap	21	2
48	-3.99	20.01.2015	27	Laki-laki	9.7	77	07.05.2017	3000	48	24 jam atau lebih	Ya	Tdk	27	Ya	Lengkap	0	1
49	-1.89	19.06.2014	34	Perempuan	12.1	87	07.05.2017	2500	47	< 24 jam	Tdk	Ya	34	Ya	Lengkap	0	2
50	-2.82	01.12.2012	53	Perempuan	12.1	93	07.05.2017	3400	48	24 jam atau lebih	Ya	Tdk	40	Ya	Tdk Lengkap	0	1
51	-2.57	11.06.2013	46	Laki-laki	11.7	92	07.05.2017	1800	47	< 1 jam	Tdk	Tdk	46	Ya	Lengkap	0	1

52	-3.63	09.10.2012	54	Laki-laki	10.6	91	07.05.2017	2600	47	< 24 jam	Tdk	Ya	18	Ya	Tdk Lengkap	20	3
53	-2.93	31.10.2012	54	Perempuan	12.1	93	08.05.2017	3000	48	< 1 jam	Tdk	Ya	20	Ya	Tdk Lengkap	0	1
54	-2.29	13.06.2012	58	Perempuan	16.3	98	08.05.2017	2600	46	< 24 jam	Ya	Tdk	24	Ya	Tdk Lengkap	62	7
55	-2.74	05.11.2013	42	Laki-laki	10.5	89	08.05.2017	2400	46	24 jam atau lebih	Ya	Tdk	18	Ya	Lengkap	28	3
56	-1.85	01.06.2012	59	Laki-laki	14.9	101	08.05.2017	3000	49	< 1 jam	Tdk	Ya	30	Ya	Lengkap	0	2
57	-3.23	05.09.2013	44	Perempuan	10.5	88	08.05.2017	2600	45	24 jam atau lebih	Ya	Tdk	24	Ya	Lengkap	0	2
58	-4.05	23.05.2012	59	Laki-laki	11.8	91	08.05.2017	2900	47	< 1 jam	Tdk	Ya	36	Ya	Lengkap	0	1
59	-2.62	03.07.2012	58	Laki-laki	11.5	97	08.05.2017	2900	48	< 1 jam	Tdk	Ya	58	Ya	Lengkap	50	3
60	-1.78	27.02.2012	50	Laki-laki	14.8	97	08.05.2017	2900	49	< 1 jam	Tdk	Ya	59	Ya	Tdk Lengkap	70	3
61	-1	24.09.2014	31	Laki-laki	12.6	89.5	08.05.2017	3500	50	< 1 jam	Tdk	Ya	53	Ya	Lengkap	53	2
62	-3.87	28.07.2013	45	Laki-laki	11.6	86	09.05.2017	2700	46	< 1 jam	Tdk	Ya	24	Ya	Lengkap	0	2
63	-4.63	20.06.2011	58	Laki-laki	14	88	09.05.2017	2500	46	< 24 jam	Ya	Tdk	14	Ya	Tdk Lengkap	0	2
64	-1.95	24.06.2014	34	Laki-laki	13.4	88	09.05.2017	3500	50	24 jam atau lebih	Tdk	Ya	36	Ya	Tdk Lengkap	0	1
65	-0.17	14.04.2014	36	Laki-laki	12.5	96	09.05.2017	2700	49	< 24 jam	Ya	Tdk	21	Ya	Lengkap	0	2
66	-2.36	09.10.2014	30	Perempuan	11.1	83	09.05.2017	3100	48	< 1 jam	Tdk	Ya	30	Ya	Lengkap	0	1
67	-2.12	10.04.2012	59	Perempuan	13.9	100	09.05.2017	2600	47	< 24 jam	Tdk	Ya	24	Ya	Lengkap	40	4
68	-3.18	10.04.2012	59	Perempuan	12.6	95	09.05.2017	2600	45	< 24 jam	Tdk	Ya	24	Ya	Tdk Lengkap	0	4
69	-2.64	09.10.2014	30	Perempuan	9.1	82	09.05.2017	3000	47	24 jam atau lebih	Ya	Tdk	18	Ya	Tdk Lengkap	0	2
70	-2.25	12.04.2014	36	Perempuan	9.6	87	09.05.2017	3900	52	24 jam atau lebih	Ya	Tdk	16	Ya	Lengkap	72	4
71	-4.15	11.04.2015	24	Laki-laki	8	75	09.05.2017	2400	46	24 jam atau lebih	Ya	Tdk	22	Ya	Lengkap	98	2
72	-3.06	02.07.2012	58	Laki-laki	12.7	95	10.05.2017	2600	45	24 jam atau lebih	Tdk	Tdk	58	Ya	Lengkap	0	1
73	-2.45	04.01.2013	52	Laki-laki	11.5	95	10.05.2017	2900	50	24 jam atau lebih	Ya	Tdk	24	Ya	Lengkap	0	2
74	-2.76	25.01.2013	51	Perempuan	11.4	92.5	10.05.2017	2900	49	< 24 jam	Ya	Tdk	30	Ya	Tdk Lengkap	39	9
75	-3.92	08.09.2014	32	Perempuan	8.8	78	10.05.2017	2500	46	24 jam atau lebih	Ya	Tdk	32	Ya	Lengkap	52	2
76	-3.65	24.03.2015	25	Perempuan	7.8	75	10.05.2017	2700	50	< 24 jam	Ya	Tdk	25	Ya	Lengkap	95	3
77	-2.19	25.01.2013	51	Perempuan	11.4	95	10.05.2017	2200	45	24 jam atau lebih	Tdk	Ya	37	Ya	Lengkap	0	1

78	-1.82	22.04.2015	24	Laki-laki	7.9	82	10.05.2017	3800	52	< 1 jam	Tdk	Ya	16	Ya	Lengkap	16	2
79	-4.75	31.12.2014	28	Laki-laki	9.1	75	10.05.2017	3000	48	< 1 jam	Tdk	Ya	28	Ya	Lengkap	0	1
80	-2.72	25.04.2014	36	Perempuan	10.1	85	11.05.2017	3000	47	< 1 jam	Tdk	Tdk	36	Ya	Tdk Lengkap	60	2
81	-1.13	11.01.2013	51	Perempuan	13.1	100	11.05.2017	2200	46	< 24 jam	Tdk	Ya	51	Ya	Lengkap	0	1
82	-1.9	01.10.2013	43	Laki-laki	14.3	93	11.05.2017	3500	49	< 24 jam	Ya	Tdk	43	Ya	Lengkap	41	2
83	-5.18	03.01.2013	52	Perempuan	9.1	82	11.05.2017	2400	46	< 1 jam	Tdk	Ya	23	Ya	Tdk Lengkap	28	3
84	-4.97	18.11.2014	29	Perempuan	9	73	11.05.2017	2600	46	< 24 jam	Ya	Tdk	29	Ya	Lengkap	23	3
85	-3.94	20.08.2014	32	Laki-laki	9.3	80	11.05.2017	2400	32	< 24 jam	Ya	Tdk	32	Ya	Lengkap	64	2
86	-4.33	20.09.2014	31	Laki-laki	9.1	78	11.05.2017	2500	46	24 jam atau lebih	Tdk	Tdk	31	Ya	Tdk Lengkap	0	1
87	-1.9	02.05.2014	36	Perempuan	10.5	88	11.05.2017	2500	47	< 1 jam	Tdk	Ya	28	Ya	Lengkap	0	2
88	-2.14	04.10.2013	43	Laki-laki	12.4	92	11.05.2017	3000	48	< 1 jam	Tdk	Ya	18	Ya	Lengkap	36	4
89	-0.72	09.05.2015	24	Perempuan	10.9	83.5	12.05.2017	2500	46	< 1 jam	Tdk	Ya	20	Ya	Tdk Lengkap	88	7
90	-1.79	11.06.2013	47	Perempuan	14.5	94.5	12.05.2017	2500	46	< 1 jam	Tdk	Ya	47	Ya	Lengkap	0	1
91	-1.5	24.02.2014	38	Laki-laki	13.4	92	12.05.2017	2900	47	< 1 jam	Tdk	Ya	25	Ya	Lengkap	0	2
92	-0.41	03.03.2014	38	Laki-laki	12.2	96	12.05.2017	3100	49	< 1 jam	Tdk	Ya	38	Ya	Tdk Lengkap	0	1
93	-1.1	07.08.2014	33	Perempuan	10.4	89	12.05.2017	2500	47	24 jam atau lebih	Tdk	Ya	33	Ya	Tdk Lengkap	99	3
94	-1.81	05.07.2012	58	Perempuan	12.8	100	13.05.2017	2500	46	< 1 jam	Tdk	Ya	58	Ya	Lengkap	26	2
95	-3.47	21.07.2012	57	Perempuan	14	92	13.05.2017	2600	46	24 jam atau lebih	Ya	Tdk	30	Ya	Tdk Lengkap	0	2
96	-0.96	09.10.2012	55	Laki-laki	15.5	103	13.05.2017	3000	49	< 1 jam	Tdk	Ya	55	Ya	Lengkap	0	1
97	-1.05	21.04.2015	24	Laki-laki	11.1	84.5	13.05.2017	3400	50	< 24 jam	Tdk	Ya	23	Ya	Lengkap	43	2
98	-3.34	10.05.2015	24	Laki-laki	9.4	77	13.05.2017	2900	48	24 jam atau lebih	Ya	Tdk	23	Ya	Lengkap	0	1
99	-1.41	07.06.2013	47	Laki-laki	12.8	97	13.05.2017	2600	47	< 24 jam	Tdk	Ya	24	Ya	Tdk Lengkap	145	6
100	-3.2	21.05.2012	59	Laki-laki	15.2	95	13.05.2017	2600	47	24 jam atau lebih	Ya	Tdk	20	Ya	Tdk Lengkap	0	2
101	-1.54	21.04.2015	24	Laki-laki	12.3	83	14.05.2017	3700	51	< 1 jam	Tdk	Ya	23	Ya	Lengkap	52	4
102	-3.46	25.04.2015	24	Perempuan	9	75	14.05.2017	2900	46	24 jam atau lebih	Tdk	Ya	23	Ya	Lengkap	48	4
103	-3.95	24.04.2013	48	Perempuan	11.1	86	14.05.2017	2600	47	24 jam atau lebih	Tdk	Tdk	7	Ya	Tdk Lengkap	0	1

104	-2.68	29.11.2014	29	Laki-laki	10.5	82.5	14.05.2017	2700	46	< 1 jam	Tdk	Ya	29	Ya	Tdk Lengkap	67	4
105	-1.37	26.02.2014	38	Laki-laki	12.5	92.5	14.05.2017	3100	49	< 1 jam	Tdk	Ya	38	Ya	Lengkap	46	2
106	-3.37	14.06.2012	58	Perempuan	13.6	93	14.05.2017	2800	47	24 jam atau lebih	Ya	Tdk	24	Ya	Tdk Lengkap	19	7
107	-1.04	12.05.2015	24	Laki-laki	12.3	84	14.05.2017	3300	48	< 1 jam	Tdk	Ya	24	Ya	Lengkap	60	2
108	-3.54	10.09.2014	32	Laki-laki	10.8	81	14.05.2017	2300	45	< 1 jam	Tdk	Ya	32	Ya	Tdk Lengkap	46	5
109	-5.11	23.10.2010	59	Perempuan	15.8	85	14.05.2017	2600	46	< 24 jam	Tdk	Tdk	46	Ya	Tdk Lengkap	78	3
110	-1.58	17.11.2014	29	Perempuan	11	85	14.05.2017	2700	48	< 1 jam	Tdk	Ya	29	Ya	Lengkap	91	3
111	-0.68	09.07.2013	46	Laki-laki	15.3	99.5	14.05.2017	3300	51	< 1 jam	Tdk	Ya	35	Ya	Lengkap	98	3
112	-2.47	03.01.2013	52	Laki-laki	10.8	95	15.05.2017	2300	44	< 1 jam	Tdk	Ya	17	Ya	Lengkap	0	1
113	-4.22	15.05.2014	36	Perempuan	7.9	79	15.05.2017	2500	46	24 jam atau lebih	Ya	Tdk	36	Ya	Lengkap	0	1
114	-2.8	05.06.2014	35	Perempuan	10.4	84	15.05.2017	2700	46	24 jam atau lebih	Ya	Tdk	35	Ya	Lengkap	0	1
115	-1.51	01.01.2014	40	Laki-laki	12.1	93	15.05.2017	3000	49	< 1 jam	Tdk	Ya	26	Ya	Tdk Lengkap	0	2
116	-0.26	04.02.2015	27	Laki-laki	10.5	89	15.05.2017	3000	49	< 1 jam	Tdk	Ya	27	Ya	Tdk Lengkap	0	1
117	-5.15	14.06.2014	35	Perempuan	9.3	75	15.05.2017	2000	42	< 24 jam	Tdk	Ya	24	Ya	Lengkap	0	2
118	-4.49	14.06.2014	35	Laki-laki	9	79	16.05.2017	2200	44	24 jam atau lebih	Ya	Tdk	24	Ya	Lengkap	0	2
119	-2.58	16.12.2013	40	Perempuan	11.5	88	15.05.2017	2400	46	< 24 jam	Tdk	Ya	10	Ya	Tdk Lengkap	0	1
120	-1.79	19.09.2014	31	Laki-laki	13.4	87	15.05.2017	2500	47	< 1 jam	Tdk	Ya	31	Ya	Lengkap	30	2
121	-1.21	11.01.2014	40	Perempuan	9.8	93	15.05.2017	2400	47	< 24 jam	Tdk	Ya	40	Ya	Lengkap	0	1
122	-3.57	23.01.2013	51	Perempuan	10.5	89	15.05.2017	2800	46	< 1 jam	Tdk	Tdk	51	Ya	Lengkap	57	3
123	-3.01	05.09.2014	32	Laki-laki	10.6	83	16.05.2017	2700	52	< 24 jam	Tdk	Ya	32	Ya	Lengkap	88	2
124	-3.7	04.06.2013	47	Perempuan	10	86.5	16.05.2017	2900	50	24 jam atau lebih	Ya	Tdk	24	Ya	Lengkap	85	4
125	-2.64	18.02.2015	26	Laki-laki	10.3	81	16.05.2017	2600	46	< 1 jam	Tdk	Tdk	26	Ya	Tdk Lengkap	188	3
126	-3.6	18.10.2013	42	Laki-laki	11.8	75	16.05.2017	3000	49	24 jam atau lebih	Ya	Tdk	30	Ya	Tdk Lengkap	0	2
127	-3.79	24.02.2014	38	Perempuan	10.5	82	17.05.2017	2600	47	24 jam atau lebih	Ya	Tdk	6	Ya	Tdk Lengkap	0	1
128	-2.39	24.05.2012	59	Perempuan	13.8	98	19.05.2017	3200	48	24 jam atau lebih	Ya	Tdk	35	Ya	Lengkap	35	4
129	-2.12	07.12.2012	53	Laki-laki	13.8	97	19.05.2017	3500	50	< 1 jam	Tdk	Ya	30	Ya	Lengkap	0	2

130	-4.14	12.01.2015	28	Perempuan	10	75	19.05.2017	3300	50	24 jam atau lebih	Tdk	Tdk	28	Ya	Lengkap	28	5
131	-2.32	03.06.2012	59	Laki-laki	16	99	19.05.2017	2600	46	< 24 jam	Tdk	Tdk	30	Ya	Lengkap	0	2
132	-4.03	19.06.2013	46	Laki-laki	10.6	86	19.05.2017	3100	51	24 jam atau lebih	Ya	Tdk	18	Ya	Tdk Lengkap	0	2
133	-3.03	20.05.2013	59	Perempuan	12.1	95	19.05.2017	2500	46	< 24 jam	Tdk	Tdk	24	Ya	Tdk Lengkap	27	7
134	-1.56	20.11.2011	59	Perempuan	14.7	104	19.05.2017	2800	47	< 24 jam	Tdk	Ya	36	Ya	Lengkap	35	4
135	-5.16	18.08.2014	33	Perempuan	8.6	74	20.05.2017	3340	49	24 jam atau lebih	Ya	Tdk	33	Ya	Lengkap	51	4
136	-3.5	10.12.2012	53	Perempuan	11.2	90	20.05.2017	2600	47	< 1 jam	Tdk	Ya	53	Ya	Lengkap	0	1
137	-3.78	13.04.2013	49	Laki-laki	12.5	88	20.05.2017	3000	49	24 jam atau lebih	Ya	Tdk	24	Ya	Lengkap	0	2
138	-2.87	10.04.2013	49	Perempuan	12.8	91	20.05.2017	4000	47	24 jam atau lebih	Ya	Tdk	49	Ya	Tdk Lengkap	23	2
139	-2.11	02.06.2012	59	Laki-laki	14.6	100	20.05.2017	2700	47	< 1 jam	Tdk	Ya	28	Ya	Lengkap	25	4
140	-1.36	28.02.2015	26	Laki-laki	11.8	85	20.05.2017	3500	49	< 1 jam	Tdk	Ya	26	Ya	Lengkap	58	7
141	-1.59	21.05.2014	35	Perempuan	13	89	20.05.2017	2600	49	< 24 jam	Tdk	Ya	35	Ya	Lengkap	59	7
142	-1.73	21.11.2013	41	Perempuan	11.4	92	20.05.2017	2600	49	< 24 jam	Tdk	Ya	41	Ya	Lengkap	79	2
143	-2.21	02.06.2013	47	Perempuan	13.5	93	20.05.2017	2600	46	< 24 jam	Tdk	Ya	25	Ya	Tdk Lengkap	0	2
144	-2.46	09.07.2012	58	Perempuan	15.7	97	20.05.2017	2400	45	24 jam atau lebih	Ya	Tdk	28	Ya	Lengkap	35	5
145	-4.18	24.04.2014	36	Laki-laki	10.7	81	21.05.2017	3200	49	< 24 jam	Ya	Tdk	20	Ya	Lengkap	0	1
146	-2.69	26.11.2013	41	Perempuan	10.8	88	21.05.2017	3000	51	< 1 jam	Tdk	Ya	38	Ya	Lengkap	0	2
147	-4.44	21.06.2012	58	Laki-laki	11.6	89	21.05.2017	2600	47	24 jam atau lebih	Ya	Tdk	24	Ya	Lengkap	0	2
148	-1.88	27.08.2012	56	Perempuan	14.6	99	21.05.2017	3600	49	24 jam atau lebih	Tdk	Ya	24	Ya	Lengkap	52	3
149	-2.62	13.12.2013	41	Perempuan	12.3	88	21.05.2017	2500	46	24 jam atau lebih	Ya	Tdk	12	Ya	Lengkap	0	1
150	-2.82	19.04.2013	49	Laki-laki	13.9	92	21.05.2017	2100	43	< 24 jam	Tdk	Ya	35	Ya	Lengkap	47	2
151	-3.82	01.04.2013	49	Laki-laki	11.5	88	22.05.2017	3800	45	24 jam atau lebih	Ya	Tdk	18	Ya	Lengkap	0	2
152	-3.52	25.04.2015	24	Perempuan	8.6	75	22.05.2017	3700	46	24 jam atau lebih	Ya	Tdk	20	Ya	Lengkap	25	2
153	-4.35	11.08.2013	45	Laki-laki	11.8	84	22.05.2017	3100	50	< 24 jam	Tdk	Ya	45	Tdk	Tdk Lengkap	0	1
154	-5.14	04.06.2012	59	Laki-laki	11	86	22.05.2017	2900	49	24 jam atau lebih	Ya	Tdk	16	Ya	Tdk Lengkap	24	3
155	-3.12	02.04.2013	49	Laki-laki	14.3	91	22.05.2017	2500	46	24 jam atau lebih	Tdk	Ya	49	Ya	Lengkap	59	2

156	-3.05	10.05.2015	24	Laki-laki	8.1	85	22.05.2017	2400	45	24 jam atau lebih	Ya	Tdk	14	Ya	Tdk Lengkap	0	1
157	-4.27	05.04.2015	25	Laki-laki	9.1	75	23.05.2017	3200	46	< 1 jam	Tdk	Ya	25	Ya	Tdk Lengkap	47	2
158	-0.4	22.08.2013	45	Laki-laki	10	100	23.05.2017	2900	48	< 1 jam	Ya	Tdk	45	Ya	Tdk Lengkap	0	1
159	-3.24	28.02.2015	26	Laki-laki	9.9	79	23.05.2017	2000	45	24 jam atau lebih	Ya	Tdk	12	Ya	Lengkap	0	1
160	-4.27	11.05.2014	36	Perempuan	7.5	79	23.05.2017	2400	45	24 jam atau lebih	Ya	Tdk	21	Ya	Lengkap	12	3
161	-3.62	17.02.2015	27	Laki-laki	7.5	78	23.05.2017	2400	45	24 jam atau lebih	Ya	Tdk	27	Tdk	Tdk Lengkap	0	1
162	-1.64	12.12.2013	41	Perempuan	13.2	92	23.05.2017	2500	47	< 24 jam	Tdk	Ya	24	Ya	Lengkap	0	2
163	-2.39	03.04.2015	25	Laki-laki	9.7	81	24.05.2017	2800	46	< 1 jam	Tdk	Ya	25	Ya	Lengkap	28	2
164	-1.64	08.03.2013	50	Perempuan	12.8	97	24.05.2017	2200	47	< 1 jam	Tdk	Ya	28	Ya	Lengkap	0	2
165	-3.44	25.11.2013	41	Perempuan	13	85	24.05.2017	3500	47	24 jam atau lebih	Ya	Tdk	20	Ya	Lengkap	31	3
166	-2.68	24.03.2013	50	Laki-laki	12.5	93	24.05.2017	2800	47	< 24 jam	Tdk	Ya	50	Ya	Tdk Lengkap	0	1
167	-2.56	10.06.2012	59	Perempuan	14.2	97	24.05.2017	2500	46	< 24 jam	Tdk	Ya	59	Ya	Lengkap	25	4
168	-3.39	20.10.2016	31	Laki-laki	11.6	81	24.05.2017	2700	46	< 1 jam	Tdk	Ya	31	Ya	Tdk Lengkap	0	2
169	-3.63	01.06.2013	47	Perempuan	10.4	87	26.05.2017	2500	46	24 jam atau lebih	Ya	Tdk	23	Ya	Tdk Lengkap	24	5
170	-0.7	16.03.2013	50	Perempuan	15.3	101	26.05.2017	2500	47	< 1 jam	Tdk	Ya	50	Ya	Lengkap	0	1
171	-2.77	05.10.2015	25	Perempuan	9.5	78	26.05.2017	2600	47	24 jam atau lebih	Ya	Tdk	25	Ya	Lengkap	0	1
172	-2.43	12.04.2013	49	Perempuan	13.7	93	26.05.2017	3000	46	< 1 jam	Tdk	Ya	30	Ya	Tdk Lengkap	0	2
173	-4.71	02.02.2013	51	Laki-laki	12.5	85	27.05.2017	2400	46	24 jam atau lebih	Ya	Tdk	24	Ya	Lengkap	20	3
174	-4.95	26.02.2014	38	Laki-laki	13	79	27.05.2017	2300	44	24 jam atau lebih	Ya	Tdk	47	Ya	Tdk Lengkap	24	2
175	-1.71	18.08.2012	57	Perempuan	15.7	100	27.05.2017	2700	47	< 24 jam	Tdk	Ya	35	Ya	Lengkap	45	5
176	-1.79	26.07.2012	58	Perempuan	16	100	27.05.2017	2900	47	< 1 jam	Tdk	Ya	30	Ya	Lengkap	35	2
177	-3.45	26.12.2012	53	Laki-laki	14.6	91	28.05.2017	2600	46	< 1 jam	Tdk	Tdk	53	Ya	Lengkap	0	1
178	-4.27	07.06.2012	59	Perempuan	14	89	28.05.2017	2400	43	24 jam atau lebih	Ya	Tdk	45	Ya	Tdk Lengkap	0	2
179	-1.96	25.09.2012	59	Laki-laki	15.4	99	28.05.2017	2700	50	< 1 jam	Tdk	Ya	40	Ya	Lengkap	25	3
180	-3.44	07.06.2012	59	Laki-laki	15.5	93	28.05.2017	2600	45	< 24 jam	Tdk	Tdk	59	Ya	Tdk Lengkap	0	1
181	-3.01	20.10.2012	55	Laki-laki	15	93.9	28.05.2017	2500	45	< 1 jam	Tdk	Ya	36	Ya	Lengkap	0	2

182	-3.79	26.06.2012	59	Laki-laki	15	92	29.05.2017	2500	46	24 jam atau lebih	Ya	Tdk	48	Ya	Lengkap	20	3
183	-3.37	03.09.2012	56	Laki-laki	15.3	93	29.05.2017	2400	46	< 24 jam	Tdk	Ya	24	Ya	Lengkap	23	4



No	Z_1	V1_1	V2_1	V4_1	V6_1	V7_1	IO9_1	IB3_1	IO7_1	IO7_2	IO8_1	IO8_2
1	Tdk Stunting	Pendek	Tdk BBLR	Tdk ASI 2	Dekat	Sedikit	Rendah	36-47	159-161	Tinggi	148-150	Tinggi
2	Stunting	Pendek	Tdk BBLR	Tdk ASI 2	Dekat	Sedikit	Rendah	36-47	159-161	Tinggi	148-150	Tinggi
3	Tdk Stunting	Pendek	Tdk BBLR	Tdk ASI 2	Jauh	Sedikit	Rendah	24-35	168-170	Tinggi	148-150	Tinggi
4	Stunting	Pendek	Tdk BBLR	ASI 2 Tahun	Jauh	Banyak	Rendah	48-59	162-164	Tinggi	145-147	Pendek
5	Stunting	Tdk Pendek	Tdk BBLR	ASI 2 Tahun	Jauh	Banyak	Rendah	24-35	162-164	Tinggi	145-147	Pendek
6	Tdk Stunting	Tdk Pendek	Tdk BBLR	Tdk ASI 2	Jauh	Banyak	Rendah	24-35	159-161	Tinggi	148-150	Tinggi
7	Stunting	Pendek	Tdk BBLR	ASI 2 Tahun	Dekat	Sedikit	Rendah	24-35	159-161	Tinggi	145-147	Pendek
8	Stunting	Pendek	Tdk BBLR	Tdk ASI 2	Dekat	Banyak	Rendah	48-59	159-161	Tinggi	145-147	Pendek
9	Stunting	Pendek	Tdk BBLR	ASI 2 Tahun	Dekat	Banyak	Rendah	48-59	165-167	Tinggi	148-150	Tinggi
10	Tdk Stunting	Pendek	Tdk BBLR	ASI 2 Tahun	Dekat	Banyak	Rendah	48-59	165-167	Tinggi	148-150	Tinggi
11	Tdk Stunting	Tdk Pendek	Tdk BBLR	ASI 2 Tahun	Jauh	Banyak	Rendah	24-35	159-161	Tinggi	148-150	Tinggi
12	Tdk Stunting	Pendek	Tdk BBLR	Tdk ASI 2	Jauh	Sedikit	Rendah	24-35	162-164	Tinggi	148-150	Tinggi
13	Stunting	Tdk Pendek	Tdk BBLR	ASI 2 Tahun	Dekat	Banyak	Rendah	24-35	159-161	Tinggi	148-150	Tinggi
14	Stunting	Pendek	Tdk BBLR	ASI 2 Tahun	Dekat	Banyak	Rendah	36-47	159-161	Tinggi	145-147	Pendek
15	Stunting	Pendek	Tdk BBLR	ASI 2 Tahun	Jauh	Banyak	Rendah	24-35	159-161	Tinggi	145-147	Pendek
16	Tdk Stunting	Tdk Pendek	Tdk BBLR	ASI 2 Tahun	Jauh	Banyak	Rendah	36-47	159-161	Pendek	148-150	Tinggi
17	Stunting	Pendek	Tdk BBLR	Tdk ASI 2	Jauh	Sedikit	Rendah	24-35	159-161	Tinggi	148-150	Tinggi
18	Stunting	Pendek	Tdk BBLR	Tdk ASI 2	Dekat	Sedikit	Rendah	24-35	156-158	Pendek	148-150	Tinggi
19	Stunting	Pendek	Tdk BBLR	Tdk ASI 2	Jauh	Banyak	Rendah	24-35	153-155	Pendek	145-147	Pendek
20	Stunting	Pendek	Tdk BBLR	ASI 2 Tahun	Dekat	Sedikit	Rendah	48-59	159-161	Pendek	145-147	Pendek
21	Stunting	Pendek	BBLR	Tdk ASI 2	Jauh	Banyak	Rendah	24-35	159-161	Pendek	145-147	Pendek
22	Stunting	Pendek	BBLR	Tdk ASI 2	Dekat	Banyak	Rendah	24-35	153-155	Pendek	145-147	Pendek
23	Stunting	Pendek	BBLR	ASI 2 Tahun	Dekat	Sedikit	Rendah	48-59	159-161	Tinggi	148-150	Tinggi
24	Stunting	Tdk Pendek	Tdk BBLR	ASI 2 Tahun	Dekat	Sedikit	Rendah	48-59	156-158	Pendek	145-147	Pendek
25	Stunting	Pendek	Tdk BBLR	ASI 2 Tahun	Dekat	Sedikit	Rendah	36-47	159-161	Tinggi	148-150	Tinggi



26	Stunting	Tdk Pendek	Tdk BBLR	ASI 2 Tahun	Jauh	Banyak	Rendah	24-35	159-161	Tinggi	148-150	Tinggi
27	Stunting	Pendek	Tdk BBLR	ASI 2 Tahun	Jauh	Sedikit	Rendah	24-35	159-161	Tinggi	148-150	Tinggi
28	Stunting	Pendek	Tdk BBLR	ASI 2 Tahun	Jauh	Sedikit	Rendah	36-47	159-161	Tinggi	148-150	Tinggi
29	Stunting	Pendek	Tdk BBLR	ASI 2 Tahun	Jauh	Sedikit	Rendah	48-59	156-158	Pendek	145-147	Pendek
30	Stunting	Pendek	Tdk BBLR	ASI 2 Tahun	Dekat	Banyak	Rendah	48-59	162-164	Tinggi	145-147	Pendek
31	Stunting	Pendek	Tdk BBLR	ASI 2 Tahun	Jauh	Sedikit	Rendah	36-47	162-164	Tinggi	145-147	Pendek
32	Tdk Stunting	Pendek	Tdk BBLR	ASI 2 Tahun	Jauh	Sedikit	Rendah	24-35	165-167	Tinggi	148-150	Tinggi
33	Stunting	Pendek	Tdk BBLR	ASI 2 Tahun	Dekat	Sedikit	Rendah	48-59	159-161	Tinggi	148-150	Tinggi
34	Stunting	Pendek	BBLR	ASI 2 Tahun	Jauh	Banyak	Rendah	24-35	159-161	Tinggi	148-150	Tinggi
35	Stunting	Pendek	BBLR	ASI 2 Tahun	Jauh	Banyak	Rendah	36-47	156-158	Pendek	148-150	Tinggi
36	Stunting	Pendek	Tdk BBLR	ASI 2 Tahun	Jauh	Banyak	Rendah	24-35	165-167	Tinggi	148-150	Tinggi
37	Stunting	Pendek	Tdk BBLR	ASI 2 Tahun	Jauh	Banyak	Rendah	36-47	159-161	Tinggi	145-147	Pendek
38	Tdk Stunting	Pendek	Tdk BBLR	ASI 2 Tahun	Dekat	Sedikit	Rendah	36-47	162-164	Tinggi	148-150	Tinggi
39	Tdk Stunting	Tdk Pendek	Tdk BBLR	ASI 2 Tahun	Dekat	Sedikit	Rendah	24-35	162-164	Tinggi	148-150	Tinggi
40	Tdk Stunting	Tdk Pendek	Tdk BBLR	ASI 2 Tahun	Jauh	Sedikit	Rendah	48-59	168-170	Tinggi	148-150	Tinggi
41	Stunting	Pendek	Tdk BBLR	Tdk ASI 2	Jauh	Banyak	Rendah	24-35	159-161	Tinggi	145-147	Pendek
42	Stunting	Pendek	Tdk BBLR	ASI 2 Tahun	Jauh	Banyak	Rendah	36-47	165-167	Tinggi	145-147	Pendek
43	Stunting	Pendek	Tdk BBLR	ASI 2 Tahun	Jauh	Banyak	Rendah	24-35	159-161	Tinggi	148-150	Tinggi
44	Stunting	Pendek	Tdk BBLR	ASI 2 Tahun	Dekat	Sedikit	Rendah	48-59	165-167	Tinggi	148-150	Tinggi
45	Tdk Stunting	Pendek	Tdk BBLR	ASI 2 Tahun	Jauh	Banyak	Rendah	36-47	165-167	Tinggi	148-150	Tinggi
46	Stunting	Tdk Pendek	Tdk BBLR	ASI 2 Tahun	Dekat	Banyak	Rendah	48-59	165-167	Tinggi	145-147	Pendek
47	Stunting	Pendek	Tdk BBLR	ASI 2 Tahun	Dekat	Sedikit	Rendah	48-59	159-161	Tinggi	145-147	Pendek
48	Stunting	Pendek	Tdk BBLR	ASI 2 Tahun	Dekat	Sedikit	Rendah	24-35	159-161	Tinggi	145-147	Pendek
49	Tdk Stunting	Pendek	Tdk BBLR	ASI 2 Tahun	Dekat	Sedikit	Rendah	24-35	165-167	Tinggi	148-150	Tinggi
50	Stunting	Pendek	Tdk BBLR	ASI 2 Tahun	Dekat	Sedikit	Rendah	48-59	165-167	Tinggi	145-147	Pendek
51	Stunting	Pendek	BBLR	ASI 2 Tahun	Dekat	Sedikit	Rendah	36-47	159-161	Tinggi	148-150	Tinggi

52	Stunting	Pendek	Tdk BBLR	Tdk ASI 2	Dekat	Banyak	Rendah	48-59	165-167	Tinggi	148-150	Tinggi
53	Stunting	Pendek	Tdk BBLR	Tdk ASI 2	Dekat	Sedikit	Rendah	48-59	159-161	Tinggi	148-150	Tinggi
54	Stunting	Pendek	Tdk BBLR	ASI 2 Tahun	Jauh	Banyak	Rendah	48-59	165-167	Tinggi	148-150	Tinggi
55	Stunting	Pendek	BBLR	Tdk ASI 2	Jauh	Banyak	Rendah	36-47	162-164	Tinggi	148-150	Tinggi
56	Tdk Stunting	Tdk Pendek	Tdk BBLR	ASI 2 Tahun	Dekat	Sedikit	Rendah	48-59	159-161	Tinggi	148-150	Tinggi
57	Stunting	Pendek	Tdk BBLR	ASI 2 Tahun	Dekat	Sedikit	Rendah	36-47	156-158	Pendek	145-147	Pendek
58	Stunting	Pendek	Tdk BBLR	ASI 2 Tahun	Dekat	Sedikit	Rendah	48-59	162-164	Tinggi	145-147	Pendek
59	Stunting	Pendek	Tdk BBLR	ASI 2 Tahun	Jauh	Banyak	Rendah	48-59	162-164	Tinggi	145-147	Pendek
60	Tdk Stunting	Tdk Pendek	Tdk BBLR	ASI 2 Tahun	Jauh	Banyak	Rendah	48-59	168-170	Tinggi	145-147	Pendek
61	Tdk Stunting	Tdk Pendek	Tdk BBLR	ASI 2 Tahun	Jauh	Sedikit	Rendah	24-35	159-161	Tinggi	148-150	Tinggi
62	Stunting	Pendek	Tdk BBLR	ASI 2 Tahun	Dekat	Sedikit	Rendah	36-47	159-161	Tinggi	148-150	Tinggi
63	Stunting	Pendek	Tdk BBLR	Tdk ASI 2	Dekat	Sedikit	Rendah	48-59	165-167	Tinggi	148-150	Tinggi
64	Tdk Stunting	Tdk Pendek	Tdk BBLR	ASI 2 Tahun	Dekat	Sedikit	Rendah	24-35	165-167	Tinggi	148-150	Tinggi
65	Tdk Stunting	Tdk Pendek	Tdk BBLR	Tdk ASI 2	Dekat	Sedikit	Rendah	36-47	168-170	Tinggi	148-150	Tinggi
66	Stunting	Pendek	Tdk BBLR	ASI 2 Tahun	Dekat	Sedikit	Rendah	24-35	159-161	Tinggi	148-150	Tinggi
67	Stunting	Pendek	Tdk BBLR	ASI 2 Tahun	Jauh	Banyak	Rendah	48-59	159-161	Tinggi	148-150	Tinggi
68	Stunting	Pendek	Tdk BBLR	ASI 2 Tahun	Dekat	Banyak	Rendah	48-59	159-161	Tinggi	148-150	Tinggi
69	Stunting	Pendek	Tdk BBLR	Tdk ASI 2	Dekat	Sedikit	Rendah	24-35	168-170	Tinggi	145-147	Pendek
70	Stunting	Tdk Pendek	Tdk BBLR	Tdk ASI 2	Jauh	Banyak	Rendah	36-47	150-152	Pendek	145-147	Pendek
71	Stunting	Pendek	BBLR	Tdk ASI 2	Jauh	Sedikit	Rendah	24-35	159-161	Tinggi	145-147	Pendek
72	Stunting	Pendek	Tdk BBLR	ASI 2 Tahun	Dekat	Sedikit	Tinggi	48-59	159-161	Tinggi	148-150	Tinggi
73	Stunting	Tdk Pendek	Tdk BBLR	ASI 2 Tahun	Dekat	Sedikit	Rendah	48-59	165-167	Tinggi	145-147	Pendek
74	Stunting	Tdk Pendek	Tdk BBLR	ASI 2 Tahun	Jauh	Banyak	Rendah	48-59	165-167	Tinggi	145-147	Pendek
75	Stunting	Pendek	Tdk BBLR	ASI 2 Tahun	Jauh	Sedikit	Rendah	24-35	159-161	Tinggi	145-147	Pendek
76	Stunting	Tdk Pendek	Tdk BBLR	ASI 2 Tahun	Jauh	Banyak	Rendah	24-35	159-161	Tinggi	145-147	Pendek
77	Stunting	Pendek	BBLR	ASI 2 Tahun	Dekat	Sedikit	Rendah	48-59	165-167	Tinggi	148-150	Tinggi

78	Tdk Stunting	Tdk Pendek	Tdk BBLR	Tdk ASI 2	Dekat	Sedikit	Rendah	24-35	165-167	Tinggi	148-150	Tinggi
79	Stunting	Pendek	Tdk BBLR	ASI 2 Tahun	Dekat	Sedikit	Rendah	24-35	159-161	Tinggi	145-147	Pendek
80	Stunting	Pendek	Tdk BBLR	ASI 2 Tahun	Jauh	Sedikit	Rendah	36-47	165-167	Tinggi	148-150	Tinggi
81	Tdk Stunting	Pendek	BBLR	ASI 2 Tahun	Dekat	Sedikit	Rendah	48-59	168-170	Tinggi	148-150	Tinggi
82	Tdk Stunting	Tdk Pendek	Tdk BBLR	ASI 2 Tahun	Jauh	Sedikit	Rendah	36-47	162-164	Tinggi	148-150	Tinggi
83	Stunting	Pendek	BBLR	Tdk ASI 2	Jauh	Banyak	Rendah	48-59	156-158	Pendek	145-147	Pendek
84	Stunting	Pendek	Tdk BBLR	ASI 2 Tahun	Dekat	Banyak	Rendah	24-35	156-158	Pendek	145-147	Pendek
85	Stunting	Pendek	BBLR	ASI 2 Tahun	Jauh	Sedikit	Rendah	24-35	168-170	Tinggi	145-147	Pendek
86	Stunting	Pendek	Tdk BBLR	ASI 2 Tahun	Dekat	Sedikit	Rendah	24-35	150-152	Pendek	145-147	Pendek
87	Tdk Stunting	Pendek	Tdk BBLR	ASI 2 Tahun	Dekat	Sedikit	Rendah	36-47	165-167	Tinggi	148-150	Tinggi
88	Stunting	Pendek	Tdk BBLR	Tdk ASI 2	Jauh	Banyak	Rendah	36-47	159-161	Tinggi	148-150	Tinggi
89	Tdk Stunting	Pendek	Tdk BBLR	Tdk ASI 2	Jauh	Banyak	Rendah	24-35	168-170	Tinggi	148-150	Tinggi
90	Tdk Stunting	Pendek	Tdk BBLR	ASI 2 Tahun	Dekat	Sedikit	Rendah	36-47	165-167	Tinggi	148-150	Tinggi
91	Tdk Stunting	Pendek	Tdk BBLR	ASI 2 Tahun	Dekat	Sedikit	Rendah	36-47	168-170	Tinggi	145-147	Pendek
92	Tdk Stunting	Tdk Pendek	Tdk BBLR	ASI 2 Tahun	Dekat	Sedikit	Rendah	36-47	168-170	Tinggi	148-150	Tinggi
93	Tdk Stunting	Pendek	Tdk BBLR	ASI 2 Tahun	Jauh	Banyak	Rendah	24-35	165-167	Tinggi	148-150	Tinggi
94	Tdk Stunting	Pendek	Tdk BBLR	ASI 2 Tahun	Jauh	Sedikit	Rendah	48-59	165-167	Tinggi	148-150	Tinggi
95	Stunting	Pendek	Tdk BBLR	ASI 2 Tahun	Dekat	Sedikit	Rendah	48-59	159-161	Tinggi	148-150	Tinggi
96	Tdk Stunting	Tdk Pendek	Tdk BBLR	ASI 2 Tahun	Dekat	Sedikit	Rendah	48-59	168-170	Tinggi	148-150	Tinggi
97	Tdk Stunting	Tdk Pendek	Tdk BBLR	Tdk ASI 2	Jauh	Sedikit	Rendah	24-35	159-161	Tinggi	148-150	Tinggi
98	Stunting	Pendek	Tdk BBLR	Tdk ASI 2	Dekat	Sedikit	Rendah	24-35	165-167	Tinggi	148-150	Tinggi
99	Tdk Stunting	Pendek	Tdk BBLR	ASI 2 Tahun	Jauh	Banyak	Rendah	36-47	162-164	Tinggi	148-150	Tinggi
100	Stunting	Pendek	Tdk BBLR	Tdk ASI 2	Dekat	Sedikit	Rendah	48-59	159-161	Tinggi	148-150	Tinggi
101	Tdk Stunting	Tdk Pendek	Tdk BBLR	Tdk ASI 2	Jauh	Banyak	Rendah	24-35	159-161	Tinggi	145-147	Pendek
102	Stunting	Pendek	Tdk BBLR	Tdk ASI 2	Jauh	Banyak	Rendah	24-35	159-161	Tinggi	148-150	Tinggi
103	Stunting	Pendek	Tdk BBLR	Tdk ASI 2	Dekat	Sedikit	Rendah	48-59	165-167	Tinggi	145-147	Pendek

104	Stunting	Pendek	Tdk BBLR	ASI 2 Tahun	Jauh	Banyak	Rendah	24-35	165-167	Tinggi	148-150	Tinggi
105	Tdk Stunting	Tdk Pendek	Tdk BBLR	ASI 2 Tahun	Jauh	Sedikit	Rendah	36-47	159-161	Tinggi	148-150	Tinggi
106	Stunting	Pendek	Tdk BBLR	ASI 2 Tahun	Dekat	Banyak	Rendah	48-59	156-158	Pendek	145-147	Pendek
107	Tdk Stunting	Pendek	Tdk BBLR	ASI 2 Tahun	Jauh	Sedikit	Rendah	24-35	162-164	Tinggi	145-147	Pendek
108	Stunting	Pendek	BBLR	ASI 2 Tahun	Jauh	Banyak	Tinggi	24-35	162-164	Tinggi	145-147	Pendek
109	Stunting	Pendek	Tdk BBLR	ASI 2 Tahun	Jauh	Banyak	Tinggi	48-59	165-167	Tinggi	145-147	Pendek
110	Tdk Stunting	Pendek	Tdk BBLR	ASI 2 Tahun	Jauh	Banyak	Rendah	24-35	159-161	Tinggi	148-150	Tinggi
111	Tdk Stunting	Tdk Pendek	Tdk BBLR	ASI 2 Tahun	Jauh	Banyak	Rendah	36-47	159-161	Tinggi	148-150	Tinggi
112	Stunting	Pendek	BBLR	Tdk ASI 2	Dekat	Sedikit	Rendah	48-59	165-167	Tinggi	148-150	Tinggi
113	Stunting	Pendek	Tdk BBLR	ASI 2 Tahun	Dekat	Sedikit	Rendah	36-47	165-167	Tinggi	148-150	Tinggi
114	Stunting	Pendek	Tdk BBLR	ASI 2 Tahun	Dekat	Sedikit	Rendah	24-35	159-161	Tinggi	145-147	Pendek
115	Tdk Stunting	Tdk Pendek	Tdk BBLR	ASI 2 Tahun	Dekat	Sedikit	Rendah	36-47	162-164	Tinggi	148-150	Tinggi
116	Tdk Stunting	Tdk Pendek	Tdk BBLR	ASI 2 Tahun	Dekat	Sedikit	Rendah	24-35	162-164	Tinggi	148-150	Tinggi
117	Stunting	Pendek	BBLR	ASI 2 Tahun	Dekat	Sedikit	Rendah	24-35	153-155	Pendek	145-147	Pendek
118	Stunting	Pendek	BBLR	ASI 2 Tahun	Dekat	Sedikit	Rendah	24-35	168-170	Tinggi	145-147	Pendek
119	Stunting	Pendek	BBLR	Tdk ASI 2	Dekat	Sedikit	Rendah	36-47	150-152	Pendek	145-147	Pendek
120	Tdk Stunting	Pendek	Tdk BBLR	ASI 2 Tahun	Jauh	Sedikit	Tinggi	24-35	165-167	Tinggi	148-150	Tinggi
121	Tdk Stunting	Pendek	BBLR	ASI 2 Tahun	Dekat	Sedikit	Rendah	36-47	159-161	Tinggi	148-150	Tinggi
122	Stunting	Pendek	Tdk BBLR	ASI 2 Tahun	Jauh	Banyak	Rendah	48-59	165-167	Tinggi	145-147	Pendek
123	Stunting	Tdk Pendek	Tdk BBLR	ASI 2 Tahun	Jauh	Sedikit	Rendah	24-35	165-167	Tinggi	145-147	Pendek
124	Stunting	Tdk Pendek	Tdk BBLR	ASI 2 Tahun	Jauh	Banyak	Rendah	36-47	159-161	Tinggi	145-147	Pendek
125	Stunting	Pendek	Tdk BBLR	ASI 2 Tahun	Jauh	Banyak	Rendah	24-35	159-161	Tinggi	145-147	Pendek
126	Stunting	Tdk Pendek	Tdk BBLR	ASI 2 Tahun	Dekat	Sedikit	Rendah	36-47	165-167	Tinggi	148-150	Tinggi
127	Stunting	Pendek	Tdk BBLR	Tdk ASI 2	Dekat	Sedikit	Rendah	36-47	165-167	Tinggi	145-147	Pendek
128	Stunting	Pendek	Tdk BBLR	ASI 2 Tahun	Jauh	Banyak	Rendah	48-59	159-161	Tinggi	148-150	Tinggi
129	Stunting	Tdk Pendek	Tdk BBLR	ASI 2 Tahun	Dekat	Sedikit	Rendah	48-59	165-167	Tinggi	148-150	Tinggi

130	Stunting	Tdk Pendek	Tdk BBLR	ASI 2 Tahun	Jauh	Banyak	Rendah	24-35	153-155	Pendek	148-150	Tinggi
131	Stunting	Pendek	Tdk BBLR	ASI 2 Tahun	Dekat	Sedikit	Rendah	48-59	165-167	Tinggi	148-150	Tinggi
132	Stunting	Tdk Pendek	Tdk BBLR	Tdk ASI 2	Dekat	Sedikit	Rendah	36-47	159-161	Pendek	145-147	Pendek
133	Stunting	Pendek	Tdk BBLR	ASI 2 Tahun	Jauh	Banyak	Rendah	48-59	159-161	Tinggi	148-150	Tinggi
134	Tdk Stunting	Pendek	Tdk BBLR	ASI 2 Tahun	Jauh	Banyak	Rendah	48-59	159-161	Tinggi	148-150	Tinggi
135	Stunting	Tdk Pendek	Tdk BBLR	ASI 2 Tahun	Jauh	Banyak	Rendah	24-35	159-161	Pendek	145-147	Pendek
136	Stunting	Pendek	Tdk BBLR	ASI 2 Tahun	Dekat	Sedikit	Rendah	48-59	159-161	Tinggi	148-150	Tinggi
137	Stunting	Tdk Pendek	Tdk BBLR	ASI 2 Tahun	Dekat	Sedikit	Rendah	48-59	159-161	Tinggi	148-150	Tinggi
138	Stunting	Pendek	Tdk BBLR	ASI 2 Tahun	Dekat	Sedikit	Rendah	48-59	159-161	Tinggi	148-150	Tinggi
139	Stunting	Pendek	Tdk BBLR	ASI 2 Tahun	Jauh	Banyak	Rendah	48-59	159-161	Tinggi	148-150	Tinggi
140	Tdk Stunting	Tdk Pendek	Tdk BBLR	ASI 2 Tahun	Jauh	Banyak	Rendah	24-35	165-167	Tinggi	148-150	Tinggi
141	Tdk Stunting	Tdk Pendek	Tdk BBLR	ASI 2 Tahun	Jauh	Banyak	Rendah	24-35	162-164	Tinggi	148-150	Tinggi
142	Tdk Stunting	Tdk Pendek	Tdk BBLR	ASI 2 Tahun	Jauh	Sedikit	Rendah	36-47	165-167	Tinggi	148-150	Tinggi
143	Stunting	Pendek	Tdk BBLR	ASI 2 Tahun	Dekat	Sedikit	Rendah	36-47	153-155	Pendek	148-150	Tinggi
144	Stunting	Pendek	BBLR	ASI 2 Tahun	Jauh	Banyak	Rendah	48-59	156-158	Pendek	148-150	Tinggi
145	Stunting	Tdk Pendek	Tdk BBLR	Tdk ASI 2	Dekat	Sedikit	Rendah	36-47	156-158	Pendek	145-147	Pendek
146	Stunting	Tdk Pendek	Tdk BBLR	ASI 2 Tahun	Dekat	Sedikit	Rendah	36-47	162-164	Tinggi	148-150	Tinggi
147	Stunting	Pendek	Tdk BBLR	ASI 2 Tahun	Dekat	Sedikit	Rendah	48-59	159-161	Tinggi	145-147	Pendek
148	Tdk Stunting	Tdk Pendek	Tdk BBLR	ASI 2 Tahun	Jauh	Banyak	Rendah	48-59	168-170	Tinggi	148-150	Tinggi
149	Stunting	Pendek	Tdk BBLR	Tdk ASI 2	Dekat	Sedikit	Rendah	36-47	159-161	Tinggi	148-150	Tinggi
150	Stunting	Pendek	BBLR	ASI 2 Tahun	Jauh	Sedikit	Rendah	48-59	159-161	Tinggi	148-150	Tinggi
151	Stunting	Pendek	Tdk BBLR	Tdk ASI 2	Dekat	Sedikit	Rendah	48-59	165-167	Tinggi	145-147	Pendek
152	Stunting	Pendek	Tdk BBLR	Tdk ASI 2	Jauh	Sedikit	Rendah	24-35	165-167	Tinggi	145-147	Pendek
153	Stunting	Tdk Pendek	Tdk BBLR	ASI 2 Tahun	Dekat	Sedikit	Rendah	36-47	159-161	Tinggi	145-147	Pendek
154	Stunting	Tdk Pendek	Tdk BBLR	Tdk ASI 2	Dekat	Banyak	Rendah	48-59	159-161	Tinggi	145-147	Pendek
155	Stunting	Pendek	Tdk BBLR	ASI 2 Tahun	Jauh	Sedikit	Rendah	48-59	159-161	Tinggi	148-150	Tinggi

156	Stunting	Pendek	BBLR	Tdk ASI 2	Dekat	Sedikit	Rendah	24-35	159-161	Tinggi	148-150	Tinggi
157	Stunting	Pendek	Tdk BBLR	ASI 2 Tahun	Jauh	Sedikit	Rendah	24-35	165-167	Tinggi	145-147	Pendek
158	Tdk Stunting	Pendek	Tdk BBLR	ASI 2 Tahun	Dekat	Sedikit	Rendah	36-47	165-167	Tinggi	148-150	Tinggi
159	Stunting	Pendek	BBLR	Tdk ASI 2	Dekat	Sedikit	Rendah	24-35	159-161	Tinggi	145-147	Pendek
160	Stunting	Pendek	BBLR	Tdk ASI 2	Dekat	Banyak	Rendah	36-47	156-158	Pendek	148-150	Tinggi
161	Stunting	Pendek	BBLR	ASI 2 Tahun	Dekat	Sedikit	Rendah	24-35	156-158	Pendek	148-150	Tinggi
162	Tdk Stunting	Pendek	Tdk BBLR	ASI 2 Tahun	Dekat	Sedikit	Rendah	36-47	165-167	Tinggi	148-150	Tinggi
163	Stunting	Pendek	Tdk BBLR	ASI 2 Tahun	Jauh	Sedikit	Rendah	24-35	165-167	Tinggi	148-150	Tinggi
164	Tdk Stunting	Pendek	BBLR	ASI 2 Tahun	Dekat	Sedikit	Rendah	48-59	150-152	Pendek	145-147	Pendek
165	Stunting	Pendek	Tdk BBLR	Tdk ASI 2	Jauh	Banyak	Rendah	36-47	165-167	Tinggi	145-147	Pendek
166	Stunting	Pendek	Tdk BBLR	ASI 2 Tahun	Dekat	Sedikit	Rendah	48-59	159-161	Tinggi	148-150	Tinggi
167	Stunting	Pendek	Tdk BBLR	ASI 2 Tahun	Jauh	Banyak	Rendah	48-59	159-161	Tinggi	145-147	Pendek
168	Stunting	Pendek	Tdk BBLR	ASI 2 Tahun	Dekat	Sedikit	Rendah	24-35	156-158	Pendek	145-147	Pendek
169	Stunting	Pendek	Tdk BBLR	Tdk ASI 2	Dekat	Banyak	Rendah	36-47	159-161	Tinggi	145-147	Pendek
170	Tdk Stunting	Pendek	Tdk BBLR	ASI 2 Tahun	Dekat	Sedikit	Rendah	48-59	168-170	Tinggi	148-150	Tinggi
171	Stunting	Pendek	Tdk BBLR	ASI 2 Tahun	Dekat	Sedikit	Rendah	24-35	165-167	Tinggi	148-150	Tinggi
172	Stunting	Pendek	Tdk BBLR	ASI 2 Tahun	Dekat	Sedikit	Rendah	48-59	168-170	Tinggi	145-147	Pendek
173	Stunting	Pendek	BBLR	ASI 2 Tahun	Dekat	Banyak	Rendah	48-59	159-161	Tinggi	145-147	Pendek
174	Stunting	Pendek	BBLR	ASI 2 Tahun	Dekat	Sedikit	Rendah	36-47	165-167	Tinggi	145-147	Pendek
175	Tdk Stunting	Pendek	Tdk BBLR	ASI 2 Tahun	Jauh	Banyak	Rendah	48-59	159-161	Tinggi	148-150	Tinggi
176	Tdk Stunting	Pendek	Tdk BBLR	ASI 2 Tahun	Jauh	Sedikit	Rendah	48-59	165-167	Tinggi	148-150	Tinggi
177	Stunting	Pendek	Tdk BBLR	ASI 2 Tahun	Dekat	Sedikit	Rendah	48-59	162-164	Tinggi	148-150	Tinggi
178	Stunting	Pendek	BBLR	ASI 2 Tahun	Dekat	Sedikit	Rendah	48-59	159-161	Tinggi	145-147	Pendek
179	Tdk Stunting	Tdk Pendek	Tdk BBLR	ASI 2 Tahun	Jauh	Banyak	Rendah	48-59	159-161	Tinggi	148-150	Tinggi
180	Stunting	Pendek	Tdk BBLR	ASI 2 Tahun	Dekat	Sedikit	Rendah	48-59	159-161	Tinggi	148-150	Tinggi
181	Stunting	Pendek	Tdk BBLR	ASI 2 Tahun	Dekat	Sedikit	Rendah	48-59	159-161	Pendek	148-150	Tinggi

182	Stunting	Pendek	Tdk BBLR	ASI 2 Tahun	Dekat	Banyak	Rendah	48-59	153-155	Pendek	148-150	Tinggi
183	Stunting	Pendek	BBLR	ASI 2 Tahun	Dekat	Banyak	Rendah	48-59	159-161	Pendek	145-147	Pendek



## BIOGRAFI PENULIS

Yusdarif lahir di Majene, Provinsi Sulawesi Barat pada tanggal 07 Desember 1993 dari pasangan suami istri Abd. Rahman dan Rabiah. Penulis merupakan anak ketiga dari enam bersaudara. Memulai pendidikan di SD Nomor 27 Inpres Pallarangan pada tahun 2000, kemudian melanjutkan pendidikan ke tingkat menengah pertama SMP Negeri 2 Majene di tahun 2006. Setelah tamat SMP, penulis kemudian melanjutkan pendidikan pada tingkat menengah atas di SMA Negeri 2 Majene tahun 2009. Tamat dari SMA, penulis kemudian melanjutkan pendidikan ke tingkat perguruan tinggi dan terdaftar sebagai mahasiswa di Jurusan Kesehatan Masyarakat Peminatan Epidemiologi pada tahun 2012 di Universitas Islam Negeri Alauddin Makassar. Saat ini, penulis telah menyelesaikan studinya dibangku perkuliahan pada Desember 2017 dan berstatus sebagai alumni.



UNIVERSITAS ISLAM NEGERI  
ALAUDDIN  
MAKASSAR