

PERBANDINGAN HASIL BELAJAR BIOLOGI ANTARA SISWA
KEPRIBADIAN SANGUINIS DAN KEPRIBADIAN MELANKOLIS PADA
KELAS X MIA SMAN 9 MAKASAR.



UNIVERSITAS ISLAM NEGERI
ALAUDDIN
M A K A S S A R

1000
1955
SKRIPSI

*Di ajukan untuk Memenuhi Salah Satu Syarat Meraih Gelar
Sarjana Pendidikan (S.Pd) Jurusan Pendidikan Biologi
Pada Fakultas Tarbiyah dan Keguruan
UIN Alauddin Makassar*

Oleh:

SYAQILA WARDANI
NIM : 20500113034

UNIVERSITAS ISLAM NEGERI
ALAUDDIN

FAKULTAS TARBIYAH DAN KEGURUAN
UNIVERSITAS ISLAM NEGERI ALAUDDIN

MAKASSAR

2017

PERNYATAAN KEASLIAN SKRIPSI

Mahasiswa yang bertanda tangan di bawah ini:

Nama : Syaqila Wardani
Nim : 20500113034
Tempat/Tgl. Lahir : Sali-sali, 11 Juli 1995
Jurusan : Pendidikan Biologi
Fakultas : Tarbiyah dan Keguruan
Alamat : Btn Pao-pao Permai blok C9 No 9
JudulSkripsi : Perbandingan Hasil Belajar Biologi antara Siswa
Kepribadian Sanguinis dan Kepribadian Melankolis
pada Kelas X MIA SMA Negeri 9 Makassar.

Menyatakan dengan sesungguhnya dan penuh kesadaran skripsi ini benar adalah hasil karya penulis sendiri. Jika dikemudian hari terbukti bahwa karya ini merupakan duplikat, tiruan, atau dibuat orang lain. Baik sebagian atau seluruhnya, maka skripsi dan gelar yang diperoleh karenanya batal dengan sanksi hukum yang berlaku.

UNIVERSITAS ISLAM NEGERI

ALAUDDIN

M A K A S S A R

Makassar, Desember 2017

Penyusun



Syaqila Wardani

Nim.20500113034

PERSETUJUAN PEMBIMBING

Pembimbing penulisan skripsi Saudara Syaqila Wardani, NIM: 20500113034. Mahasiswa Jurusan Pendidikan Biologi pada Fakultas Tarbiyah dan Keguruan UIN Alauddin Makassar. Setelah dengan seksama meneliti dan mengoreksi skripsi yang bersangkutan dengan judul: **“Perbandingan Hasil Belajar Biologi antara Siswa Kepribadian sanguinis dan Kepribadian Melankolis melalui Model *Learning Cycle* 5E (*Engagement, Exploration, Explanation, Elaboration dan Evaluation*) Kelas X MIA SMA Negeri 9 Makassar”**, memandang bahwa skripsi tersebut telah memenuhi syarat-syarat ilmiah dan dapat disetujui untuk diajukan kesidang Munaqasyah.

Demikian persetujuan ini diberikan untuk proses selanjutnya.

UNIVERSITAS ISLAM NEGERI
Makassar, November 2017

Pembimbing I


Dr. Hj. Ulfiani Rahman, M.Si.
NIP.19740123 200501 2 004

Pembimbing II


Muchlisah, S. Psi., M.A.
NIP. 19851119 201101 2 007

PENGESAHAN SKRIPSI

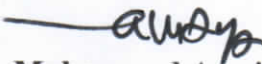
Skripsi Yang Berjudul “**Perbandingan Hasil Belajar Biologi antara Siswa Kepribadian Sanguinis dan Kepribadian Melankolis pada Kelas X MIA SMAN 9 Makassar**” yang disusun oleh Syaqla Wardani , NIM: 20500113034, mahasiswa Jurusan Pendidikan Biologi Fakultas Tarbiyah dan Keguruan Universitas Islam Negeri (UIN) Alauddin Makassar, telah diuji dan dipertahankan dalam sidang *munagasyah* yang diselenggarakan pada hari selasa tanggal 28 November 2017 M, bertepatan dengan 09 Rabiul Awal 1439 H, dinyatakan telah dapat diterima sebagai salah satu syarat untuk memperoleh gelar Sarjana Pendidikan (S.Pd) pada Fakultas Tarbiyah dan Keguruan, Jurusan Pendidikan Biologi (dengan beberapa perbaikan).

Makassar, 28 November 2017 M
09 Rabiul Awal 1439 H

DEWAN PENGUJI

KETUA	: Ridwan Idris, S.Ag. M.Pd	(.....)
SEKERTARIS	: Dr. H. Muh. Rapi. S.Ag., M.Pd	(.....)
MUNAQISY I	: Dr. Ilyas Ismail, M.pd., M.Si	(.....)
MUNAQISY II	: Eka Damayanti, S.Psi., M.A	(.....)
PEMBIMBING I	: Dr. Hj. Ulfiani Rahman, M.Si	(.....)
PEMBIMBING II	: Muchlisah, S.Psi., M.A	(.....)

Disahkan oleh:
Dekan Fakultas Tarbiyah dan Keguruan
UIN Alauddin Makassar //


Dr. Muhammad Amri, Lc, M. Ag.
NIP. 19730120 200312 1 001

KATA PENGANTAR



Alhamdulillah rabbil'alamina segala puji hanya milik Allah swt., skripsi ini dapat terselesaikan dalam bentuk yang sederhana. Pernyataan rasa syukur kepada sang Khalik atas hidayah-Nya yang diberikan kepada penulis sehingga dapat menyelesaikan skripsi ini yang berjudul **“Perbandingan Hasil Belajar Biologi antara Siswa Kepribadian Sanguinis dan Kepribadian Melankolis pada Kelas X MIA SMA Negeri 9 Makassar”**. Penulis memanjatkan shalawat dan salam semoga tetap tercurahkan kepada junjungan kita Nabi besar Muhammad saw., sebagai suri teladan yang merupakan sumber inspirasi dan motivasi dalam berbagai aspek kehidupan setiap insan termasuk penulis Aamiin.

Penulis menyadari sepenuhnya bahwa dalam menyelesaikan skripsi ini tidak akan terselesaikan tanpa bantuan bimbingan dan dukungan dari berbagai pihak, tulisan ini tidak dapat terselesaikan sebagaimana mestinya. Melalui tulisan ini, penulis menyampaikan ucapan terima kasih yang tulus, teristimewa kepada kedua orang tua tercinta, Ibunda Muliana dan Ayahanda Rusli serta segenap keluarga besar kedua belah pihak yang telah mengasuh, membimbing dan membiayai penulis selama menempuh jalur pendidikan hingga selesainya skripsi ini, kepada beliau penulis senantiasa memanjatkan do'a semoga Allah swt senantiasa mengasihi dan mengampuni dosanya. Ucapan terima kasih pula penulis patut menyampaikan kepada:

1. Prof. Dr. Musafir Pababbari, M. Si., selaku rektor UIN Alauddin Makassar, Prof. Dr. Mardan, M. Ag. (Wakil Rektor I), Prof. Dr. H. Lomba Sultan, M. A. (Wakil Rektor II) dan Prof. Siti Aisyah, M. A., Ph. D. (Wakil Rektor III) yang

telah menerima dan memberikan kesempatan kepada saya untuk menuntut ilmu di kampus ini.

2. Dr. H. Muhammad Amri, Lc., M.Ag selaku Dekan Fakultas Tarbiyah dan Keguruan, Dr. Muljono Damopolii, M.Ag. (Wakil Dekan I), Dr. Misykat Malik Ibrahim, M.Si. (Wakil Dekan II) dan Prof. Dr. H. Syahrudin, M.Pd. (Wakil Dekan III) yang telah memberikan fasilitas dalam menjalankan perkuliahan sampai penyusunan skripsi ini.
3. Jamilah, S. Si., M.Si. dan Dr. H. Muh. Rapi, S.Ag., M.Pd., Ketua dan Sekretaris Jurusan Pendidikan Biologi UIN Alauddin Makassar yang telah memberikan kemudahan dan motivasi dalam penyelesaian skripsi ini sampai tahap penyelesaian.
4. Dr. Hj. Ulfiani Rahman, M. Si. dan Muchlisah, S. Psi., M.A. selaku pembimbing I dan II yang telah memberi arahan, pengetahuan baru dan koreksi dalam penyusunan skripsi ini, serta membimbing penulis sampai tahap penyelesaian.
5. Para Dosen, karyawan dan karyawan Fakultas Tarbiyah dan Keguruan yang secara konkret memberikan bantuannya baik langsung maupun tak langsung.
6. Teman-teman Jurusan Pendidikan Biologi khususnya Angkatan 2013 dan terutama BIO 1,2 yang selalu memberi semangat, masukan, dan solusi selama penyusunan melaksanakan penelitian.
7. Kepada sahabat sekaligus saudara saya Hikmah Amalia, Risna, Sophya Pratiwi, Nisrawarni, dan Sartika SH Sahar.
8. Semua pihak yang tidak dapat penyusun sebutkan satu persatu yang telah banyak memberikan sumbangsih kepada penulis selama kuliah hingga penulisan skripsi ini.


Segala bantuan yang telah disumbangkan tidak dapat penulis balas, hanya Allah SWT., jualah yang dapat membalas sesuai dengan amal bakti Bapak, Ibu, Saudara (i) dengan pahala yang berlipat ganda. Akhirnya, semoga skripsi ini bermanfaat bagi pembaca. Aamiin

Makassar, November 2017

Penulis,



Syaqla Wardani
NIM: 20500113034



DAFTAR ISI

HALAMAN JUDUL	i
PERNYATAAN KEASLIAN SKRIPSI.....	ii
PERSETUJUAN PEMBIMBING	iii
PENGESAHAN SKRIPSI	iii
KATA PENGANTAR.....	iv
DAFTAR ISI.....	vii
DAFTAR TABEL	ix
DAFTAR GRAFIK	x
DAFTAR LAMPIRAN.....	xi
ABSTRAK	xii
BAB I PENDAHULUAN.....	1
A. Latar Belakang	1
B. Rumusan Masalah	6
C. Tujuan Penelitian	6
D. Manfaat Penelitian	6
E. Hipotesis.....	7
F. Definisi Oprasional	7
BAB II TINJAUAN TEORITIS	9
A. Hasil Belajar.....	9
1. Pengertian Hasil Belajar.....	9
2. Hasil Belajar Biologi	12
3. Faktor-faktor yang Mempengaruhi Hasil Belajar	13
B. Kepribadian	13
1. Pengertian Kepribadian	13
2. Golongan Kepribadian	15
C. Kepribadian Sanguinis	16
1. Ciri-ciri Kepribadian Sanguinis	17
2. Kelebihan dan Kelemahan Kepribadian Sanguinis	19
D. Kepribadian Melankolis	20
1. Ciri-ciri Kepribadian Melankolis	21
2. Kelebihan dan Kekurangan Kepribadian Melankolis	22
E. Model Pembelajaran <i>Learning Cycle 5E</i>	24
F. Hasil Penelitian yang Relevan	25
G. Kerangka Berpikir	26
BAB III METODOLOGI PENELITIAN	29
A. Jenis dan Lokasi Penelitian	29
1. Jenis Penelitian	29
2. Lokasi Penelitian.....	29
B. Populasi dan Sampel	29
1. Populasi	29
2. Sampel	30
C. Teknik Pengumpulan Data.....	31


1. Angket.....	31
2. Tes.....	31
D. Instrumen Penelitian.....	32
1. Angket.....	32
2. Lembar Tes.....	35
E. Validitas dan Reliabilitas	36
1. Hasil Uji Validitas.....	36
2. Hasil Uji Reabilitas	37
F. Prosedur Penelitian.....	38
G. Teknik Analisis Data.....	38
1. Teknik Analisis Deskriptif.....	38
2. Teknik Analisis Inferensial	39
1) Uji Normalitas dan Uji Homogenitas	39
2) Uji Hipotesis.....	40
BAB IV HASIL PENELITIAN DAN PEMBAHASAN.....	43
A. Hasil Penelitian	43
B. Pembahasan.....	51
BAB V PENUTUP.....	56
A. Kesimpulan	55
B. Implikasi Penelitian.....	56
C. Saran.....	57
DAFTAR PUSTAKA	58
LAMPIRAN-LAMPIRAN	61
RIWAYAT HIDUP	101

DAFTAR TABEL

Tabel 3.1	Jumlah Populasi Penelitian	30
Tabel 3.2	Sampel Penelitian.....	31
Tabel 3.3	Kisi-Kisi Kepribadian Sanguinis	33
Tabel 3.4	Kisi-Kisi Kepribadian Melankolis	34
Tabel 3.5	Kategori Jawaban dan Cara Penskoran Angket Kepribadian Sanguinis dan Kepribadian Melankolis	35
Tabel 3.6	Kategori Hasil Belajar Siswa Kepribadian Sanguinis dan Kepribadian Melankolis.....	36
Tabel 3.7	Realibilitas Kepribadian Sanguinis dan Kepribadian Melankolis	38
Tabel 4.1	Mean dan Standar Deviasi Hasil Belajar Biologi Siswa dengan Kepribadian Sanguinis	42
Tabel 4.2	Kategori Hasil Belajar Kepribadian Sanguinis	43
Tabel 4.3	Distribusi Frekuensi Kepribadian Sanguinis	44
Tabel 4.4	Mean dan Standar Deviasi Hasil Belajar Biologi Siswa dengan Kepribadian Melankolis	45
Tabel 4.5	Kategori Hasil Belajar Kepribadian Melankolis.....	46
Tabel 4.6	Distribusi Frekuensi Kepribadian Melankolis	47
Tabel 4.7	Hasil Uji Normalitas Data Kepribadian Sanguinis	48
Tabel 4.8	Hasil Uji Normalitas Data Kepribadian Melankolis	49
Tabel 4.9	Hasil Uji Homogenitas Data	49
Tabel 4.10	Hasil Uji Hipotesis Data	50

DAFTAR GRAFIK

Grafik 4.1 Grafik Distribusi Kepribadian Sanguinis	44
Grafik 4.2 Grafik Distribusi Kepribadian Melankolis	47



DAFTAR LAMPIRAN

Lampiran A	Instrumen Penelitian	61
Lampiran A.1	Kisi-Kisi Soal Instrumen	62
Lampiran A.2	Rencana Pelaksanaan Pembelajaran	69
Lampiran A.3	Soal IPA	85
Lampiran A.4	Tabulasi Data Kepribadian	86
Lampiran A.5	Tabulasi Data Hasil Belajar	89
Lampiran A.6	Dokumentasi	91
Lampiran A.7	Hasil Uji Validitas dan Realibliitas	92
Lampiran B	Analisis Statistik Deskriptif dan Inferensial.....	95
Lampiran B.1	Hasil Analisis Deskriptif	96
Lampiran B.2	Uji Normalitas.....	98
Lampiran B.3	Uji Homogenitas	98
Lampiran B.4	Uji Hipotesisi	99
Lampiran C	Persuratan	100

ABSTRAK

Nama Penyusun: Syaqla Wardani
NIM : 20500113034
Jurusan : Pendidikan Biologi
Fakultas : Tarbiyah dan Keguruan
Judul Skripsi : **Perbandingan Hasil Belajar Biologi antara Siswa Kepribadian Sanguinis dan Kepribadian Melankolis pada Kelas X MIA SMA Negeri 9 Makassar.**

Tujuan Penelitian ini adalah untuk mengetahui tentang: (1) Hasil belajar biologi siswa dengan kepribadian sanguinis pada kelas X SMAN 9 Makassar, (2) Hasil belajar biologi siswa dengan kepribadian melankolis pada kelas X SMAN 9 Makassar, dan (3) Mengetahui perbedaan hasil belajar biologi siswa antara kepribadian sanguinis dan melankolis pada kelas X SMAN 9 Makassar.

Jenis penelitian yang digunakan dalam penelitian ini adalah komparatif yang termasuk jenis komparatif deskriptif (*descriptive comparative*) yaitu membandingkan variabel yang sama untuk sampel yang berbeda. Populasi dalam penelitian ini adalah seluruh kelas X MIA SMAN 9 Makassar yang terdiri dari 6 kelas. Pengambilan sample dilakukan dengan menggunakan *purposive random sampling* yaitu pengambilan sampel berdasarkan “penilaian” *judgment* peneliti mengenai siapa-siapa saja yang pantas (memenuhi persyaratan) untuk dijadikan sampel. Siswa dipilih berdasarkan angket penentuan kepribadian pada buku Florence Litteur dari 170 orang siswa diambil 60 orang yang dibedakan menjadi dua kelompok yaitu 30 siswa dengan kepribadian sanguinis dan 30 siswa dengan kepribadian melankolis. Instrumen yang digunakan pada penelitian ini menggunakan tes hasil belajar biologi dan angket kepribadian sanguinis dan kepribadian melankolis. Data dianalisis dengan statistik deskriptif dan inferensial.

Berdasarkan hasil penelitian melalui analisis statistik deskriptif menunjukkan, hasil belajar siswa dengan kepribadian sanguinis berada pada kategori rendah, 14 responden (47%) berada pada kategori rendah. Sedangkan, untuk hasil belajar siswa dengan kepribadian melankolis berada pada kategori tinggi, 12 reponden (40%) berada pada kategori tinggi. Adapun hasil analisis inferensial menunjukkan data yang diambil memenuhi syarat untuk uji hipotesis dengan menggunakan *independent sample t-tes*, yaitu data berdistribusi normal dan homogen. Dalam penelitian ini H_0 ditolak dan H_1 diterima karena nilai *signifikansi* (Sig.) sebesar 0,002 lebih kecil dari $< probabilitas$ 0,05 ($0,002 < 0,05$) yang artinya bahwa terdapat perbedaan hasil belajar biologi antara siswa kepribadian sanguinis dengan siswa kepribadian melankolis. Dimana hasil belajar biologi siswa dengan kepribadian melankolis lebih tinggi dari pada hasil belajar biologi siswa dengan kepribadian sanguinis.

Kata Kunci: Kepribadian Sanguinis dan Kepribadian Melankolis, Hasil Belajar.

BAB I

PENDAHULUAN

A. Latar Belakang

Perilaku belajar merupakan kebiasaan belajar yang dilakukan oleh individu secara berulang-ulang sehingga menjadi otomatis atau berlangsung secara spontan. Belajar dimulai dengan adanya dorongan, semangat, dan upaya yang timbul dalam diri seseorang sehingga orang itu melakukan kegiatan belajar. Kegiatan belajar yang dilakukan menyesuaikan dengan tingkah lakunya dalam meningkatkan kemampuan dirinya. Dalam hal ini, belajar adalah perilaku mengembangkan diri melalui proses penyesuaian tingkah laku. Belajar sebagai proses dapat dikatakan sebagai kegiatan seseorang yang dilakukan dengan sengaja melalui penyesuaian tingkah laku dirinya dalam upaya meningkatkan kualitas kehidupannya.¹ Belajar itu sendiri merupakan suatu proses dari seseorang yang berusaha untuk memperoleh suatu bentuk perubahan perilaku yang relatif menetap.²

Belajar sebagai suatu proses berfokus pada apa yang terjadi ketika aktifitas itu berlangsung. Bagaimana cara membelajarkan substansi pembelajaran secara baik, itulah yang menjadi fokus teori mengajar dan teori belajar. Teori belajar adalah rancangan konseptual yang menggambarkan bagaimana individu atau kelompok belajar, sehingga membantunya memahami proses konteks yang *inheren* dengan aktivitas belajar.³ Setelah peserta didik melakukan proses belajar maka akan memperoleh hasil belajar.

Hasil belajar pada aspek kognitif peserta didik dapat diketahui melalui serangkaian tes yang diberikan kepada peserta didik baik berupa ulangan harian, ujian tengah semester maupun ujian akhir semester. Hasil belajar kognitif peserta didik

¹Abdul Majid, *Strategi Pembelajaran* (Bandung: Remaja Rosdakarya, 2013), h. 33.

²Mulyono Abdurrahman, *Pendidikan Bagi Anak Berkesulitan Belajar* (Jakarta: Rineka Cipta, 1999), h. 37-38.

³Sudarwan Danim dan Khairil, *Psikologi Pendidikan* (Bandung: Alfabeta, 2011), h. 134.

dikatakan baik apabila peserta didik telah memenuhi batas minimal ketuntasan belajar dan hasil belajar yang kurang baik yaitu hasil belajar yang tidak memenuhi batas minimal ketuntasan belajar.

Perbedaan hasil belajar diantara peserta didik ternyata dipengaruhi oleh berbagai macam faktor. Faktor-faktor tersebut diantaranya berasal dari luar diri peserta didik yang disebut faktor eksternal dan adapula yang berasal dari dalam diri peserta didik itu sendiri yang disebut faktor internal. Faktor yang berasal dari luar diri peserta didik diantaranya adalah keadaan keluarga, keadaan masyarakat dan keadaan sekolah. Sementara faktor yang berasal dari dalam peserta didik atau yang disebut faktor internal diantaranya adalah tingkat intelegensia, motivasi, minat dan bakat, serta kepribadian peserta didik.⁴

Tipe kepribadian diperkenalkan pertama kali oleh Hippocrates (460-370 SM). Keempat tipe ini berdasarkan pada cairan-cairan yang terdapat di dalam tubuh, yaitu *chole*, *melanchole*, *phlegma*, dan *sanguis*. Kemudian Galenus (129-200 SM) menyempurnakan pendapat Hippocrates tersebut. Tipe kepribadian tersebut saat ini dikembangkan lagi oleh Littauer dalam bukunya yang berjudul *Personality Plus*.⁵ Littauer memaparkan tentang tipe kepribadian dengan sangat menarik dan mudah dipahami dengan memaparkan berbagai macam hasil *survey* yang dilakukannya. Buku tersebut mengungkapkan bahwa terdapat 4 tipe kepribadian antara lain kepribadian sanguinis yang populer, yang mengeluarkan antusiasme. Kepribadian melankolis yang sempurna, yang berusaha mengejar kesempurnaan. Kepribadian koleris kuat, yang dilahirkan dengan bakat pemimpin. dan kepribadian plegmatis damai, yang dengan bahagia menerima kehidupan.

⁴Muhibbin Syah, *psikologi pendidikan dengan pendekatan baru* (Cet. VI; Bandung:Remaja Rosdakarya, 2001), h. 133.

⁵ Florence Littauer. *Personality Plus: Bagaimana Memahami Orang Lain dengan Memahami Diri Anda Sendiri*, (Jakarta: Binarupa Aksara, 1996), h. 11.

Kepribadian sanguinis dan kepribadian melankolis termasuk kepribadian yang sangat berlawanan dari segi berpikir. Tolak belakang pemikiran ini mempengaruhi aspek berpikir maupun tindakan mereka, sehingga membuat menarik untuk diteliti.

Amir Tengku Ramly dan Erlin Trisyulianti dalam bukunya yang berjudul *Pumping Student* memaparkan bahwa siswa dengan kepribadian sanguinis suka bersenang-senang, didalam perilaku belajarnya siswa dengan kepribadian sanguinis tidak tampak berkonsentrasi, tidak disiplin, dan sulit bertahan dalam proses belajar dalam rentang waktu yang lama. Orang sanguinis selalu menampakkan perilaku belajar yang menyenangkan, tanpa masalah, dan terkesan menguasai materi yang akan dipelajari. Didalam proses belajar, orang yang tergolong sanguinis tidak menyukai proses belajar yang rutin dan monoton, tetapi menyukai aktivitas belajar yang bersifat spontan. Akibatnya, perilaku belajar cenderung menyukai kesenangan pribadi dan tidak menyukai hal yang rumit-rumit.⁶ Sedangkan Littauer memaparkan di sekolah anak-anak melankolis yang sempurna menikmati penyusunan kertas kerja sendirian karena percakapan hanya memperlabat kemajuan. Mereka menyukai topik yang mereka rasa belum pernah diselidiki secara semestinya, dan mereka menanggapi dengan baik guru yang terorganisasi dan menjaga agar kegiatan sehari-hari berlangsung secara logis.⁷

Berbagai masalah psikologi yang menjadi karakteristik dasar siswa memiliki pengaruh yang besar dalam proses pembelajaran. Proses pembelajaran yang berlangsung disekolah harus memperhatikan karakteristik dasar siswa, sehingga hasil belajar diharapkan dapat tercapai. Karakteristik dasar siswa ini pula menjadi salah satu pertimbangan untuk menentukan model pembelajaran. Selain model pembelajaran cara pengelolaan kelas yang baik juga menjadi pendukung suksesnya proses pembelajaran.

⁶Amir Tengku Ramly dan Erlin Trisyulianti, *Pumping Student*, (Jakarta: Kawan Pustaka, 2006), h. 63.

⁷ Florence Littauer. *Personality Plus: Bagaimana Memahami Orang Lain dengan Memahami Diri Anda Sendiri*, h. 61.

Permasalahan ini merupakan permasalahan yang masih sering ditemui di berbagai kelas.⁸

Pembelajaran sains-biologi peserta didik dituntut untuk dapat menemukan pengertian sendiri, apakah itu berarti mereka diharuskan menemukan kembali prinsip-prinsip sains sejak awal, jawabannya tentu terletak pada pemahaman konsep bahwa dalam pegajaran sains, yang paling utama ialah penekanan pada *self construction* dalam belajar yang tentu saja tidak mungkin peserta didik dituntut untuk menemukan kebenaran sains secara mutlak. Dengan menerapkan penemuan dalam tahap-tahap penemuan eksploratif, penemuan bebas dan penemuan eksperimental, maka sedikit demi sedikit *self construction* tersebut dapat dikembangkan.⁹

Model pembelajaran kooperatif akan memberi kesempatan pada siswa untuk bekerja sama dengan sesama siswa dalam tugas-tugas yang terstruktur. Melalui pembelajaran kooperatif ini juga siswa akan menjadi sumber belajar bagi siswa lain. Hal ini sesuai dengan penelitian Norton *at al* yang menyimpulkan bahwa pembelajaran yang paling berhasil bila siswa secara aktif terlibat dalam membuat informasi baru dan ide-ide serta proses menyelidiki terletak dalam bermakna konteks (sering berasal dari dunia nyata).¹⁰ Salah satu pembelajaran kooperatif adalah tipe *learning cycle 5E* dimana dalam pembelajaran mampu membuat siswa lebih aktif dan membantu siswa dalam pemahaman konsep biologi.

Berdasarkan penelitian yang dilakukan oleh Campbell menyatakan bahwa pembelajaran sains dengan menggunakan LC 5E, siswa lebih dapat memahami konsep

⁸Suci Wulan Sari, *Pengaruh model pembelajaran dan tipe kepribadian terhadap hasil belajar fisika pada siswa SMP Swasta di kecamatan Medan Area*, Jurnal vol. 9, no.1 Juni 2012, h. 34.

⁹Ika Eliza Cholistyana, *Pengaruh Model Learning Cycle 5E terhadap Hasil Belajar Siswa pada Konsep Sistem Ekskresi*, (Skripsi Fakultas Tarbiyah dan Keguruan UIN Syarif Hidayatullah Jakarta, 2014), h. 3.

¹⁰Rina Mahmudati, Budiyono dan Sri Subanti, *Eksperimentasi Model Pembelajaran Kooperatif Tipe Think-Pair-Share (TPS) dan Learning Cycle 5E (LC 5E) dengan Pendekatan Sentifik ditinjau dari Tipe Kepribadian Siswa*, Jurnal vol. III, no.3 Mei 2015, h. 8.

dengan bantuan lembar kerja siswa. Hasil survei menunjukkan siswa memiliki kepercayaan bahwa pelajaran terbaik *sains* bukan melalui buku teks.¹¹

Penelitian dilakukan oleh Rina Mahmudati, Budiyo, dan Sri Subanti, tentang Eksperimentasi model pembelajaran kooperatif tipe *think-pair-share* (TPS) dan *learning cycle 5E* (LC 5E) dengan pendekatan saintifik ditinjau dari tipe kepribadian siswa menyatakan “Guru/calon guru dapat menerapkan model pembelajaran *learning cycle 5E* dan sedapat mungkin memperhatikan tipe kepribadian masing-masing siswa, karena perbedaan tipe kepribadian dapat mempengaruhi prestasi belajar. Guru/calon guru dapat menerapkan pembelajaran *learning cycle 5E* sebagai salah satu alternatif model pembelajaran pada pokok bahasan fungsi pada semua jenis tipe kepribadian”.¹² Sesuai dengan penelitian tersebut maka penulis tertarik untuk mengambil model pembelajaran *learning cycle 5E* dalam penelitian ini.

Sebelum melakukan penelitian, peneliti telah melakukan observasi awal pada kelas X SMAN 9 Makassar, dengan cara membagikan tes tipe kepribadian berdasarkan pada buku Florence Littauer dengan judul *Personality Plus* hingga mendapatkan beberapa siswa yang memiliki tipe kepribadian sanguinis dan melankolis yang akan di jadikan sebagai sample penelitian.

Berdasarkan latar belakang masalah di atas maka peneliti akan melakukan penelitian ini dengan judul “*Perbandingan Hasil Belajar Biologi antara Kepribadian Sanguinis dan Kepribadian Melankolis pada E Kelas X MIA SMAN 9 Makassar*”.

¹¹Citra Ayu P, Penerapan Model *Learning Cycle 5E* (LC 5E) Berbantuan Modul pada Pokok Bahasan Pencemaran dan Kerusakan Lingkungan terhadap Hasil Belajar Siswa Kelas VII SMP 1 Suranenggala, (Skripsi IAIN Syekh Nurjati Cirebon, 2012), h. 3.

¹²Rina Mahmudati, Budiyo dan Sri Subanti, Eksperimentasi Model Pembelajaran Kooperatif Tipe *Think-Pair-Share* (TPS) dan *Learning Cycle 5E* (LC 5E) dengan Pendekatan Saintifik ditinjau dari Tipe Kepribadian Siswa, Jurnal vol. III, no.3 Mei 2015, h. 291.

B. Rumusan Masalah

Berdasarkan latar belakang masalah yang diuraikan di atas maka dirumuskan permasalahan sebagai berikut:

1. Bagaimana hasil belajar biologi siswa dengan kepribadian sanguinis melalui pada kelas X SMAN 9 Makassar?
2. Bagaimana hasil belajar biologi siswa dengan kepribadian melankolis melalui pada kelas X SMAN 9 Makassar?
3. Apakah terdapat perbedaan antara hasil belajar biologi siswa kepribadian sanguinis dan kepribadian melankolis pada kelas X SMAN 9 Makassar?

C. Tujuan Penelitian

Tujuan penelitian yang akan dibahas dalam penelitian ini adalah:

1. Mengetahui hasil belajar biologi siswa dengan kepribadian sanguinis pada kelas X SMAN 9 Makassar.
2. Mengetahui hasil belajar biologi siswa dengan kepribadian melankolis pada kelas X SMAN 9 Makassar.
3. Mengetahui perbedaan hasil belajar biologi siswa antara kepribadian sanguinis dan kepribadian melankolis melalui model pada kelas X SMAN 9 Makassar.

D. Manfaat Penelitian

Manfaat dari penelitian ini secara garis besar akan berguna bagi guru dan pembaca.

1. Bagi guru

Sebagai informasi bagi guru mata pelajaran Biologi SMAN 9 Makassar dalam meningkatkan hasil belajar.

2. Bagi siswa

Digunakan untuk mengetahui tingkat kepribadian setiap individu, sehingga dapat dilakukan evaluasi secara pribadi.

3. Bagi sekolah

Digunakan untuk mengetahui tipe kepribadian siswa kelas X SMAN 9 Makassar.

4. Bagi peneliti selanjutnya.

Sebagai bagian pemenuhan informasi dan referensi atau bahan rujukan untuk menambah ilmu maupun untuk mengadakan penelitian lebih lanjut mengenai tipe kepribadian siswa.

E. Hipotesis Penelitian

Hipotesis adalah jawaban yang bersifat sementara terhadap permasalahan peneliti sampai melalui data yang terkumpul.¹³ Berdasarkan teori yang ada, maka dirumuskan hipotesis penelitian ini terdapat perbedaan hasil belajar antara siswa yang kepribadian sanguinis dan melankolis.

F. Definisi Operasional Variabel

Untuk memperoleh gambaran yang jelas tentang variabel, serta untuk menghindari salah pengertian dalam penelitian ini, maka berikut dijelaskan batasan istilah yang digunakan peneliti ini, sebagai berikut:

1. Hasil Belajar Biologi

Hasil belajar merupakan wujud pencapaian peserta didik, sekaligus merupakan lembaga keberhasilan pendidikan dalam pembelajaran peserta didik.¹⁴ Hasil belajar biologi adalah kemampuan yang dimiliki peserta didik dan skor yang dicapai oleh peserta didik kelas, dalam penelitian ini hasil belajar diukur dengan menggunakan tes hasil belajar. Setelah diberikan materi biologi dengan menggunakan model pembelajaran *learning cycle 5E*.

2. Kepribadian

¹³Suharsimi Arikunto. *Metodologi Penelitian*.2002, h. 17.

¹⁴Muri Yusuf, *Asesmen dan Evaluasi Pendidikan*(Jakarta: Prendada Media Group, 2015), h. 182.

Kepribadian meliputi segala corak perilaku dan sifat yang khas dan dapat diperkirakan pada diri seseorang, yang digunakan untuk bereaksi dan menyesuaikan diri terhadap rangsangan, sehingga corak tingkah lakunya itu merupakan satu kesatuan fungsional yang khas bagi individu itu.

a. Kepribadian sanguinis

Kepribadian sanguinis adalah orang yang kreatif secara alami serta punya rasa ingin tahu yang besar. Orang-orang tipe ini selalu berpikir positif dan realistis dalam memandang suatu masalah, suka berbicara dan mengungkapkan segala-galanya, mudah bergaul, terbuka, dan mudah mengadakan hubungan dengan orang lain. Terdiri dari tiga aspek yaitu *ekstrovert*, suka berbicara, dan optimis.

b. Kepribadian melankolis

Kepribadian melankolis adalah orang yang serius dan tertutup, namun cerdas dan sangat kritis dalam berfikir. Orang-orang tipe ini selalu sukar bergaul, tertutup, dan sukar mengadakan hubungan orang lain, idealis, serba teratur dan punya tujuan, dan menyalahkan diri sendiri jika terjadi masalah yang buruk. Terdiri dari tiga aspek yaitu *introvert*, pemikir, dan pesimis.

BAB II

TINJAUAN TEORETIS

A. Hasil Belajar

1. Pengertian Hasil Belajar

Hasil belajar merupakan wujud pencapaian peserta didik, sekaligus merupakan lembaga keberhasilan pendidikan dalam pembelajaran peserta didik. Tes hasil belajar kadang-kadang disebut juga tes prestasi belajar. Tes hasil belajar merupakan salah satu tipe instrumen yang digunakan untuk mengumpulkan data tentang kemajuan dan memberikan penilai peserta didik dalam belajar. Tes hasil belajar dilakukan bukan hanya diakhir semester saja melainkan juga dalam semester, tengah *catur wulan* dan *catur wulan* maupun diakhir tahun ajaran. Karena itu *asesmen* hasil belajar telah dimulai sejak seseorang mulai berinteraksi dalam kegiatan belajar sampai dengan akhir belajar. *Asesmen* hasil belajar mempunyai hubungan timbal-balik dengan hasil belajar dan kegiatan pembelajaran.¹⁵

Gagne menyatakan, perubahan perilaku yang merupakan hasil belajar dapat berbentuk:

- a. *Informasi verbal* yaitu penguasaan informasi dalam bentuk verbal, baik secara tertulis maupun tulisan, misalnya pemberian nama-nama terhadap suatu benda, definisi, dan sebagainya.
- b. *Kecakapan intelektual* yaitu keterampilan individu dalam melakukan interaksi dengan lingkungannya dengan menggunakan simbol-simbol, misalnya: penggunaan simbol matematika. Termasuk dalam keterampilan *intelektual* adalah kecakapan dalam membedakan (*discrimination*), memahami konsep konkrit, konsep abstrak,

¹⁵Muri Yusuf, *Asesmen dan Evaluasi Pendidikan*(Jakarta: Prendada Media Group, 2015), h. 182.

aturan dan hukum. Ketrampilan ini sangat dibutuhkan dalam menghadapi pemecahan masalah.

- c. *Strategi kognitif* kecakapan individu untuk melakukan pengendalian dan pengelolaan keseluruhan aktivitasnya. Dalam konteks proses pembelajaran, strategi kognitif yaitu kemampuan mengendalikan ingatan dan cara-cara berfikir agar terjadi aktivitas yang efektif. Kecakapan intelektual menitik beratkan pada hasil pembelajaran, sedangkan strategi kognitif lebih menekankan pada pada proses pemikiran.
- d. *Sikap* yaitu hasil pembelajaran yang berupa kecakapan individu untuk memilih macam tindakan yang akan dilakukan. Dengan kata lain, sikap adalah keadaan dalam diri individu yang akan memberikan kecenderungan bertindak dalam menghadapi suatu obyek atau peristiwa, didalamnya terdapat unsur pemikiran, perasaan yang menyertai pemikiran dan kesiapan untuk bertindak.
- e. *Kecakapan motorik* ialah hasil belajar yang berupa kecakapan pergerakan yang dikontrol oleh otot dan fisik.¹⁶

Penilaian kelas bertujuan menilai hasil belajar yang telah dicapai peserta didik dan proses belajar mengajar yang berlangsung di kelas. Menurut Benyamin S. Bloom, hasil belajar dikelompokkan dalam tiga aspek yaitu: aspek kognitif, afektif dan psikomotorik.¹⁷

Aspek kognitif adalah aspek yang berkaitan dengan kemampuan berpikir. Menurut Benyamin S. Bloom aspek kognitif ini terdiri dari enam jenjang atau tingkat yang disusun seperti anak tangga, dalam arti bahwa jenjang pertama adalah tingkat berpikir terendah. Adapun jenjangnya dari yang terendah ke tertinggi yaitu :

¹⁶Hendri Setiawan, *Analisis Perbandingan Hasil Belajar Siswa dengan Menggunakan Multimedia Pembelajaran Interaktif dengan Media Power Point terhadap Hasil Belajar Siswa pada Mata Pelajaran Biologi Kelas XI IPA di SMA Negeri Karangnongkong Klaten*, April 2014, h. 9-10.

¹⁷St. Syamsudduha, *Penilaian Berbasis Kelas*, (Yogyakarta: AynatPublishing, 2014), h. 7.

- a. Pengetahuan (mengetahui tentang hal-hal khusus, peristilahan, fakta-fakta khusus, prinsip-prinsip, kaidah-kaidah).
- b. Pemahaman (mampu menterjemahkan, menafsirkan, menentukan, memperkirakan, mengartikan). Pemahaman adalah tingkat kemampuan yang mengharapakan peserta didik siswa mampu memahami arti atau konsep, situasi, serta fakta yang diketahuinnya.
- c. Penerapan (mampu memecahkan masalah, membuat bagan/grafik, menggunakan istilah atau konsep-konsep). Penerapan atau aplikasi adalah penggunaan abstraksi pada situasi kongkret atau situasi khusus.
- d. Analisis (mampu mengenali kesalahan, membedakan, menganalisis unsur-unsur, hubungan-hubungan, dan prinsip-prinsip organisasi). Analisis adalah usaha memilah suatu integritas (suatu kesatuan) menjadi unsur-unsur atau bagian-bagian sehingga jelas hierarkinya dan atau susunannya.
- e. Sintesis (mampu menghasilkan, menyusun kembali, merumuskan). Kemampuan sintesis adalah kemampuan untuk menyatukan unsur-unsur atau bagian-bagian ke dalam bentuk menyeluruh.
- f. Evaluasi (mampu menilai berdasarkan norma tertentu, mempertimbangkan, memilih alternatif) evaluasi adalah pemberian keputusan tentang nilai sesuatu yang mungkin dilihat dari segi tujuan, gagasan, cara bekerja, pemecahan, metode, materi, dan lain-lain.¹⁸

Berdasarkan pendapat diatas dapat disimpulkan bahwa hasil belajar adalah umpan balik dari kegiatan proses belajar mengajar atau hasil yang dicapai oleh siswa saat mengikuti program belajar dalam rangka menyelesaikan suatu program pendidikan.

¹⁸St. Syamsudduha, *Penilaian Berbasis Kelas*, h. 19.

2. Hasil Belajar Biologi

Biologi salah satu bagian dari IPA pada setiap bagiannya (produk proses, sikap/nilai) mengandung unsur-unsur yang harus dicapai sebagai hasil belajar IPA. Hasil belajar IPA pada pemahaman fakta, konsep, prinsip, teori dan hukum-hukum IPA sesuai materi yang dijabarkan didalam kurikulum. Dari segi proses IPA hasil yang dicapai disesuaikan dengan tingkat penguasaan keterampilan proses bertumpu pada lima keterampilan dasar IPA yaitu keterampilan mengamati, mengklasifikasi, mengukur, menyimpulkan, dan mengkomunikasikan. Adapun dari segi sikap dan nilai diarahkan pada sikap ingin tahu, bersikap terbuka/peka terhadap lingkungan, bertanggung jawab, dan berfikir kritis.¹⁹

Berdasarkan pendapat diatas maka disimpulkan biologi merupakan bagian dari ilmu pengetahuan alam yang mempelajari berbagai kehidupan yaitu tumbuhan, hewan, maupun manusia. Hasil belajar Biologi adalah hasil akhir setelah siswa mengalami proses belajar biologi, tingkah laku ini nampak dalam bentuk perbuatan yang dapat diamati dan diukur.

3. Faktor-faktor yang Mempengaruhi Hasil Belajar

Perlu diketahui faktor-faktor yang mempengaruhi dalam peningkatan belajar, secara umum dibedakan faktor dari dalam dan dari luar diri siswa. Faktor dari dalam misalnya IQ, motivasi, kreativitas, konsep diri siswa misalnya lingkungan sekolah dan lingkungan keluarga.

Sumadi Suryabrata mengemukakan faktor dari luar siswa digolongkan menjadi dua yaitu non sosial (keadaan udara, suhu udara, cuaca waktu, alat-alat yang dipergunakan untuk pembelajaran) dan sosial (faktor sesama manusia, dalam hal ini kehadiran orang-orang disekitar siswa contohnya orang tua dan teman-teman). Dan

¹⁹Patta Bundu, *Pengaruh Evaluasi Formatif dan Gaya Kognitif terhadap Hasil Belajar IPA, Edukasi*, Jurnal Vol. 4 No. 1. 2003.

faktor dari dalam diri siswa dibedakan menjadi dua yaitu faktor fisiologis (jasmani dan fungsi-fungsi fisiologis) dan faktor psikologis (rasa ingin tahu, kebutuhan fisik, kekhawatiran, dan kepribadian).²⁰

Wasty menggolongkan faktor-faktor yang mempengaruhi hal belajar menjadi tiga macam yaitu :

- a. Faktor stimulasi belajar, yaitu segala hal diluar individu yang merangsang individu itu untuk mengadakan reaksi atau perbuatan belajar. Stimulasi dalam hal ini mencakup materil, penegasan serta susunan lingkungan eksternal yang harus diterima oleh siswa.
- b. Faktor metode belajar, yaitu menyangkut hal-hal kegiatan belajar praktek, *overlearning* dan *drill*, resitasi selama belajar, pengenalan tentang hasil-hasil belajar, belajar dengan keseluruhan dan dengan bagian-bagian, penggunaan modalitas indera, penggunaan dalam belajar, bimbingan dalam belajar dan kondisi-kondisi *inseftif*.
- c. Faktor individual, yaitu menyangkut hal-hal kematangan, faktor kronologis, perbedaan jenis kelamin, pengalaman sebelumnya, kapasitas mental kondisi kesehatan rohani dan motivasi.²¹

Berdasarkan faktor-faktor diatas, maka hasil belajar dapat dipengaruhi oleh motivasi, minat, perhatian, kualitas pengajaran, intelegensi, lingkungan sekolah, lingkungan keluarga dan kepribadian.

B. Kepribadian

1. Pengertian Kepribadian

Istilah bahasa Inggris untuk kepribadian adalah *personality*, yang berasal dari kata latin “*persona*” yang artinya adalah topeng. Dulu topeng dipakai dalam teater untuk menunjukkan karakter tokoh yang dimainkan.²² Gordon W. Allport memberikan

²⁰Sumadi Suryabrata, *Psikologi Pendidikan*, (Jakarta: Raja Grafindo Persada, 2004), h. 104.

²¹Westy Soemanto, *Psikologi Pendidikan* (Cet. 5; Jakarta: Rineka Cipta, 2002), h. 113.

²²Sarwono, Sarlito Wirawan, *Pengantar Psikologi Umum*, (Jakarta: PT Raja Grafindo, 2009), h.

definisi kepribadian yaitu: “*personality is the dynamic organization within the individual of those psychophysical system that determine his unique adjustment to his environment* (kepribadian adalah organisasi dinamis dalam individu yang sistem psikofisik yang menentukan penyesuaian yang unik dengan lingkungannya)”.²³

Sarlito Wirawan S, dalam bukunya memaparkan beberapa definisi tentang kepribadian dari berbagai aliran psikologi :

- a. Teori psikoanalisis yang dipelopori oleh Sigmund Freud memandang kepribadian terdiri dari tiga komponen yaitu *Id* (naluri), *Ego* (kesadaran atau “aku”), dan *Superego* (hati naluri). Interaksi antara ketiga komponen itu terwujud dalam perilaku.
- b. Kaum *behavioris*, dipelopori oleh B.F. Skinner, memandang kepribadian sebagai rangkaian kebiasaan (*habit*) yang tersusun dari sejumlah hubungan rangsang (*stimulus*) dan reaksi (*response*) yang memperoleh penguatan (*reinforcement*).
- c. Leon Festinger dan para penganut psikologi kognitif lainnya bahwa kognisilah yang menentukan perilaku. Isi kognisi atau kesadaran adalah pengetahuan, minat, sikap, penilaian, dan harapan tentang dunia, khususnya tentang orang-orang lain. Dengan demikian kepribadian adalah proses kognitif, yaitu berpikir dan membuat keputusan.
- d. Psikologi humanistik menekankan pada kebebasan berkehendak sebagai sebagian dari kepribadian manusia.²⁴

Berdasarkan pendapat di atas, dapat disimpulkan bahwa kepribadian meliputi segala corak perilaku dan sifat yang khas dan dapat diperkirakan pada diri seseorang, yang digunakan untuk bereaksi dan menyesuaikan diri terhadap rangsangan, sehingga corak tingkah lakunya itu merupakan satu kesatuan fungsional yang khas bagi individu itu.

²³Abu Ahmadi dan Munawar Sholeh, *Psikologi Perkembangan*,(Cet.II; Jakarta: PT Asdi mahasatya, 2005), h. 156.

²⁴Sarlito wirawan, Sarwono, *Pengantar Psikologi Umum*, h. 170.

2. Golongan Kepribadian

Abu Ahmadi menyatakan, khususnya mengenai pengalaman-pengalaman yang ikut membentuk kepribadian, kita dapat membedakannya menjadi dua golongan:

a. Pengalaman yang umum, yaitu yang dialami oleh tiap-tiap individu dalam kebudayaan tertentu. Pengalaman ini erat hubungannya dengan fungsi dan peranan seseorang dalam masyarakat. Misalnya, sebagai laki-laki atau wanita seseorang mempunyai hak dan kewajiban tertentu. Beberapa dari peran itu dipilih sendiri oleh orang yang bersangkutan tetapi masih tetap terkait pada norma-norma masyarakat, misalnya jabatan atau pekerjaan. Karena tingkah-laku orang dewasa harus disesuaikan dengan peranan sosialnya, maka sampai batas-batas tertentu tingkah-laku orang-orang yang sedang berada di dalam rapat atau resepsi yang formal atau tingkah-laku mereka di lapangan sepakbola. Meskipun demikian, kepribadian seseorang tidak selamanya dapat diramalkan atau dikenali hanya berdasarkan pengetahuan tentang struktur kebudayaan dimana orang itu hidup. Hal ini disebabkan karena:

- 1) Pengaruh kebudayaan terhadap seseorang tidaklah sama. Orang tua, saudara dan koran mempunyai pandangan dan pendapat sendiri sehingga orang-orang yang menerima pandangan dan pendapat yang berbeda-beda itu akan berbeda-beda pula pendiriannya.
- 2) Tiap individu mempunyai pengalaman-pengalaman yang khusus, yang terjadi hanya pada dirinya sendiri.

b. Pengalaman khusus, yaitu yang dialami individu sendiri. Pengalaman ini tidak bergantung pada status dan peranan orang yang bersangkutan dalam masyarakat.²⁵

Hippocrates (460-370 Sebelum Masehi) adalah bapak Ilmu Kedokteran, karena itu tidak mengherankan kalau dia membahas kepribadian manusia dari titik tolak

²⁵Abu Ahmadi, *Psikologi Umum*, (Cet.I; Jakarta: PT Rineka Cipta, 1992), h. 209-210.

konsistional. Terpengaruh oleh *kosmologi Empedokles*, yang menganggap bahwa alam semesta beserta isinya ini tersusun dari empat unsur dasar yaitu air, tanah, udara dan api. Dengan sifat-sifat yang didukungnya yaitu: kering, basah, dingin dan panas maka, Hippocrates berpendapat bahwa dalam diri seseorang terdapat empat macam sifat tersebut yang didukung oleh keadaan konstisional yang berupa cairan-cairan yang ada dalam tubuh orang itu.²⁶ Galenus menyempurnakan ajaran Hippocrates tersebut, dan membeda-bedakan kepribadian manusia atas dasar keadaan proporsi campuran cairan-cairan tersebut.

C. Kepribadian Sanguinis

Kepribadian sanguinis adalah orang yang gembira, yang senang hatinya, mudah untuk membuat orang tertawa, dan bisa memberi semangat kepada orang lain. Tapi kelemahannya adalah dia cenderung *impulsive*, yaitu orang yang bertindak sesuai emosi atau keinginannya.²⁷

Florence Littauer mengembangkan lagi tipe kepribadian yang telah dijelaskan oleh Hippocrates dan Galenus. Dalam bukunya yang berjudul *Personality Plus*, Littauer menjelaskan lebih rinci mengenai sifat masing-masing kepribadian. Seorang sanguinis pada dasarnya mempunyai sifat *ekstrovert*, suka berbicara dan optimis.

Kepribadian sanguinis adalah orang yang kreatif secara alami serta punya rasa ingin tahu yang besar. Orang-orang tipe ini selalu berpikir positif dan realistis dalam memandang suatu masalah, suka berbicara dan mengungkapkan segala-galanya, mudah bergaul, terbuka, dan mudah mengadakan hubungan dengan orang lain.

²⁶Abu Ahmadi, *Psikologi Umum*, h. 209-210.

²⁷Indah Ilmiatul Hasanah, *Perbedaan yang Signifikan pada Tipe Kepribadian Siswa Berdasarkan Pola Asuh Orang Tua pada Siswa Kelas IX SMP Pawiyatan Surabaya*, (Skripsi Fakultas Tarbiyah dan Keguruan UIN Sunan Ampel Surabaya, 2014), h. 7.

1. Ciri-ciri Kepribadian Sanguinis.

Littauer memaparkan dari segi emosi dan pekerjaan ciri-ciri kepribadian sanguinis adalah

- a. Dari segi emosi, ciri seorang sanguinis yaitu kepribadian yang menarik, suka bicara, menghidupkan pesta, rasa humor yang hebat, ingatan kuat untuk warna, secara fisik memukau pendengar, emosional dan demonstrative, antusias dan ekspresif, periang dan penuh semangat, penuh rasa ingin tahu, baik dipanggung, lugu dan polos, hidup dimasa sekarang, mudah diubah, berhati tulus, selalu kekanak-kanakan.
- b. Dari segi pekerjaan, sifat seorang sanguinis yaitu sukarelawan untuk tugas, memikirkan kegiatan baru, tampak hebat dipermukaan, kreatif dan inovatif, punya energi dan antusiasme, mulai dengan cara cemerlang, mengilhami orang lain untuk ikut dan mempesona orang lain untuk bekerja.
- c. Seorang sanguinis sebagai teman mempunyai sifat mudah berteman, mencintai orang, suka dipuji, tampak menyenangkan, disukai anak-anak, bukan pendendam, mencegah suasana membosankan, suka kegiatan spontan.²⁸

Seseorang yang memiliki kepribadian sanguinis mungkin tidak punya bakat atau kesempatan yang lebih banyak daripada orang dengan watak lainnya, tetapi mereka tampak seperti lebih banyak memiliki kesenangan. Kepribadian mereka meluap-luap dan karisma mereka yang alami sehingga menarik orang kepada mereka. Anak-anak sanguinis yang populer punya sekelompok penggemar kecil yang selalu mengikuti mereka kemana-mana, sebab mereka ingin berada dimana ada saksi.²⁹

Ciri-ciri yang membedakan karakter orang sanguinis dengan karakter yang lain, antara lain sebagi berikut :

²⁸Florence Littauer. *Personality Plus: Bagaimana Memahami Orang Lain dengan Memahami Diri Anda Sendiri*, h. 23.

²⁹Florence Littauer. *Personality Plus: Bagaimana Memahami Orang Lain dengan Memahami Diri Anda Sendiri*, h. 30-31.

- a. Kepribadian yang menarik orang sanguinis mempunyai ciri yang unik yang tidak dimiliki oleh karakter yang lain, yakni kepribadian yang menarik. Hal ini sering terbukti dengan mudahnya tipe sanguinis mencari teman dan menarik orang lain untuk mendengarkan ceritanya. Karena salah satu keunikannya, orang sanguinis suka bercerita, berbicara dan memukau pendengar.
- b. Lugu dan polos dengan tipe yang suka berbicara, bercerita bahkan sering memukau pendengarnya, orang sanguinis dalam proses kehidupannya terlihat lugu dan polos, seakan-akan ia terlihat seperti anak kecil dan apa adanya.
- c. Antusias dan ekspresif. Memukau para pendengarnya saat ia bercerita, karena orang sanguinis sangat ekspresif saat bercerita, penuh semangat dan terlihat keantusiasannya bila dia mendengarkan sesuatu. Perhatian yang lebih merupakan tingkah laku orang sanguinis.
- d. Penuh rasa ingin tau dan ingatan yang kuat akan warna kekuatan keinginan tahu dari orang sanguinis cukup besar, rasa penasaran yang dimiliki orang sanguinis mengalahkan tipe-tipe karakter yang lain, terutama tentang ingatan mengenai warna, orang sanguinis sangat kuat dalam mengingat warna.
- e. Sukarelawan untuk tugas, jika ada orang yang sangat suka sekali melakukan tugas tanpa memperhitungkan imbalan jasa, itu merupakan salah satu ciri orang sanguinis. Rasa sukarelawan yang tinggi merupakan andalan orang sanguinis, dengan modelnya yang mudah berteman dan suka menolong orang lain, orang sanguinis sering mengilhami dan mempesona orang lain.³⁰

³⁰Vycki Dwi Saputra, "Analisis Kepribadian Dosen yang Berpengaruh Terhadap Hasil Belajar" Skripsi (Study Mahasiswa Fak Ekonomi Universitas Diponegoro, 2011), h. 39.

2. Kelebihan dan Kelemahan Kepribadian Sanguinis.

Keunikan tersendiri yang dimiliki oleh orang sanguinis yang populer, antara lain kelemahan model orang sanguinis yang populer :

- a. Berbicara terlalu banyak. Pemecahan yang harus dilakukan yaitu disarankan untuk meringkas pembicaraan (*to the point*), mengawasi tanda-tanda kebosanan, berhenti membesar-besarkan permasalahan.
- b. Mementingkan diri sendiri. Pemecahannya dengan lebih peduli terhadap permasalahan orang lain, dan mau diintrospeksi oleh orang lain.
- c. Tidak berpikiran secara mendetail. Pemecahan yang dilakukan dengan cara memperhatikan nama lawan bicara, menuliskan segala sesuatu yang dialami, jangan menyspelekan hal hal kecil.
- d. Kurang memperhatikan teman. Pemecahan yang dilakukan dengan banyak membaca buku tentang persahabatan, belajar untuk mendahulukan kepentingan orang lain.
- e. Menyela dan menjawab orang lain. Pemecahan yang dilakukan yaitu jangan merasa anda tahu akan banyak hal.
- f. Tidak tertib dan tidak dewasa. Pemecahannya dengan selalu memperhatikan kepentingan bersama, dan berpikir lebih dewasa lagi.³¹

Kelebihan seseorang yang memiliki kepribadian sanguinis yang populer, antara lain :

- a. Sangat antusias dalam berurusan dengan orang lain
- b. Menyatakan pemikiran dengan penuh gairah.
- c. Sangat memperlihatkan perhatiannya dari beberapa keunikan yang ada pada diri orang sanguinis.

³¹Vycki Dwi Saputra, "Analisis kepribadian dosen yang berpengaruh terhadap hasil belajar" skripsi (study Mahasiswa fak ekonomi Universitas Diponegoro,2011), h. 38.

D. Kepribadian Melankolis

Melankolis dalam bahasa Inggris *melancholies* (*mel-an-chol-ies*) dengan kata benda *mel-an-chol-y*, dan *plural melancholies* sebagai kata sifat. Sebagai kata benda mempunyai arti: Pandangan hidup yang muram, tekanan dan cenderung mempunyai kebiasaan diperpanjang, murah hati, keprihatinan, kuno. Sebagai kata sifat melankolis diartikan dihindangi penyakit, ditandai kemurungan jiwa, tertekan, sadar, penuh pengertian, merenung. (*dictionary.com*) Dalam kamus besar bahasa Indonesia, melankolis adalah kata sifat yang menjelaskan keadaan pembawaan lamban, pendiam, murung, sayu, sedih, muram.³²

Tipe melankolis adalah orang yang terobsesi dengan karya yang paling bagus, paling sempurna dan dia memang seseorang yang mengerti estetika hidup ini. Perasaannya sangat kuat, sangat sensitif, maka kita bisa menyimpulkan bahwa cukup banyak seniman yang memang berdarah melankolis. Kelemahan orang melankolis, ia mudah sekali dikuasai oleh perasaan dan cukup sering perasaan yang mendasari hidupnya sehari-hari adalah perasaan murung.³³ Seorang melankolis pada dasarnya mempunyai sifat *introvert*, pemikir dan pesimis.

Kepribadian melankolis adalah orang yang serius dan tertutup, namun cerdas dan sangat kritis dalam berfikir. Orang-orang tipe ini selalu Sukar bergaul, tertutup, dan Sukar mengadakan hubungan orang lain, idealis, serba teratur dan punya tujuan, dan menyalahkan diri sendiri jika terjadi masalah yang buruk.

³²Wiena, *Melankolis*, Jurnal Vol. IV, No.1 Desember 2008, h. 63.

³³Amir Tengku Ramly dan Erlin Trisyulianti, *Pumping Student*, h. 85.

1. Ciri-ciri Kepribadian Melankolis.

Littauer memaparkan dari segi emosi dan pekerjaan ciri-ciri kepribadian melankolis adalah

- a. dari segi emosi, melankolis yaitu mendalam dan penuh pemikiran, analitis, serius dan tekun, cenderung jenius, berbakat dan kreatif, *artistic* atau *musical*, filosofis dan puitis, menghargai keindahan, perasa terhadap orang lain, suka berkorban, penuh kesadaran, idealis.
- b. Dari segi pekerjaan, sifat seorang melankolis yaitu berorientasi jadwal, perfeksionis, standar tinggi, sadar perincian, gigih dan cermat, tertib terorganisir, teratur dan rapi, ekonomis, melihat masalah, mendapat pemecahan kreatif, perlu menyelesaikan apa yang dimulai, suka diagram, grafik, bagan dan daftar.
- c. Dari segi pertemanan atau sosialisasi seorang melankolis mempunyai sifat hati-hati dalam berteman, menetapkan standar tinggi, ingin segalanya dilakukan dengan benar, mengorbankan keinginan sendiri untuk orang lain, menghindari perhatian, setia dan berbakti, mau mendengarkan keluhan, bisa memecahkan masalah orang lain, sangat memperhatikan orang lain, mencari teman hidup ideal.³⁴

Secara umum ciri-ciri yang dimiliki oleh orang melankolis, antara lain sebagai berikut :

- a. Mendalam, penuh pikiran, dan analitis hal ini dimaksudkan, bahwa tipe orang melankolis merupakan seseorang yang penuh dengan kejelian yang tinggi, kreatif dalam berpikir, dan analisis yang dilakukannya terkadang membuat orang terkagum, karena bagi orang lain sangat sulit dilakukan, akan tetapi bagi orang melankolis hal itu cukup mudah.

³⁴Florence Littauer. *Personality Plus: Bagaimana Memahami Orang Lain dengan Memahami Diri Anda Sendiri*, h. 24-25.

- b. Serius dan tekun dengan tipenya yang suka terhadap hal yang rumit jika dipandang orang lain, orang melankolis sangat serius dan tekun, berkomitmen tinggi dalam pekerjaan, dan jarang orang melankolis bercanda dengan teman-temannya.
- c. Jenius intelek model melankolis yang penuh dengan hal yang tidak terduga, membuat orang melankolis bisa dikatakan sebagai orang yang berintelektual tinggi dan jenius.
- d. Berbakat dan kreatif dengan kejeniusannya dan tipe yang berintelektual tinggi, orang melankolis sangat berbakat dan sangat kreatif.
- e. Tertib, rapi dan terorganisasi bisa dikatakan orang melankolis merupakan seseorang yang berdisiplin tinggi, eksklusif karena tingkat perincian yang dimilikinya cukup tinggi, kesukaan orang melankolis lebih kepada hal yang terwujud sempurna, yakni mencari teman hidup yang ideal. Karena orang melankolis sangat perfeksionis, berstandar tinggi dan sangat ekonomis dalam kehidupannya.
- f. Perhatian dan belas kasihan yang mendalam sangat jauh berbeda dengan orang sanguinis yang lebih terbuka dengan yang lain, orang melankolis sangat perasa terhadap seseorang, karena perhatian dan belas kasihannya sangat mendalam.³⁵

2. Kelebihan dan Kelemahan Kepribadian Melankolis.

Kelemahan dari melankolis yaitu mudah tertekan, punya citra diri rendah, mengajukan tuntutan yang tidak realistis kepada orang lain, sulit memaafkan dan melupakan sakit hati, sering merasa sedih atau kurang kepercayaan, suka mengasingkan diri, suka menunda-nunda sesuatu.³⁶

Dwi Saputra memaparkan tipe orang melankolis memang sangat spesial dari tipe-tipe yang lainnya, antara lain kelemahan model orang melankolis yang kuat:

³⁵Florence Littauer. *Personality Plus: Bagaimana Memahami Orang Lain dengan Memahami Diri Anda Sendiri*, h. 59.

- a. Mudah tertekan. Pemecahan yang harus dilakukan bahwa kita harus sadar bahwa tidak ada yang menyukai orang yang berwajah suram atau murung; jangan mencari kesulitan dan jangan mudah sakit hati terhadap orang lain; carilah segi positif, penekanan terhadap pikiran bahwasanya kita selalu bisa melaksanakan hal tersebut.
- b. Punya citra diri rendah. Pemecahan yang harus dilakukan, yaitu carilah sumber rasa aman. Hal ini dimaksudkan dengan tipe orang melankolis yang pemalu, mencari sesuatu yang nyaman adalah hal yang terbaik. Kesadaran bahwa kerendahan diri merupakan suatu perbuatan yang kurang baik.³⁷

Kelebihan seseorang yang memiliki kepribadian melankolis yang sempurna, antara lain :

- a. Mengurus perincian dan pemikiran secara mendetail. Orang melankolis sangat terperinci dalam segala hal, terutama dalam perhitungan. Pemikirannya yang sangat mendetail dalam segala hal, membuat orang melankolis sangat berhati-hati dalam melakukan sebuah tindakan dan keputusan.
- b. Memelihara catatan, bagan dan grafik. Keunikan dari orang melankolis, yakni dia sangat senang membaca sebuah grafik atau bagan, sifatnya yang selalu senang memelihara catatan maupun grafik merupakan tipe klasik yang dimiliki orang melankolis.
- c. Menganalisis masalah yang terlalu sulit bagi orang lain. Model terperinci yang dimiliki oleh orang melankolis, menjadikan orang melankolis sangat spesial dari yang lainnya. Hal yang sulit dilakukan orang lain, tapi sangat mudah dilakukan orang melankolis, karena orang melankolis merupakan tipe orang yang jenius.

³⁷Vycki Dwi Saputra, “Analisis Kepribadian Dosen yang Berpengaruh terhadap Hasil Belajar” Skripsi (Study Mahasiswa Fak Ekonomi Universitas Diponegoro,2011), h. 39.

E. Model Pembelajaran Learning Cycle 5E

Fajaroh dan Dasna menyatakan, *learning cycle* merupakan suatu model pembelajaran yang berpusat pada siswa serta didasarkan pada pandangan konstruktivisme yaitu: (1) pengetahuan dikonstruksi dari pengalaman siswa, (2) informasi baru yang dimiliki siswa berasal dari interpretasi individu, (3) orientasi pembelajaran adalah investigasi dan penemuan yang merupakan pemecahan masalah.³⁸

Model ini pada mulanya terdiri dari tiga tahap, yaitu *exploration*, *concep interduction* dan *concep aplication*. Tiga tahap tersebut saat ini berkembang menjadi lima tahap yang terdiri atas *engagement*, *exploration*, *explanation*, *elaboration* serta *evaluation*. *learning cycle* dengan lima tahap ini dikenal dengan *learning cycle 5E*. Pada tahap *engagement*, guru berusaha membangkitkan minat dan keingintahuan siswa tentang materi yang akan dipelajari, hal ini dapat dilakukan guru dengan mengaitkan materi pembelajaran pada kehidupan sehari-hari, sehingga dapat membantu siswa dalam memahami atau mengidentifikasi masalah-masalah yang akan mereka hadapi. Tahap *exploration*, dan *explanation* memungkinkan siswa membangun pengetahuannya sendiri dan mengungkapkan kembali konsep yang telah mereka peroleh dengan bahasa mereka. Konsep ini yang nantinya akan mereka gunakan sebagai bekal dalam merencanakan pemecahan masalah. Tahap *elaboration*, siswa secara individu maupun kelompok, berlatih menerapkan konsep yang telah mereka peroleh sebelumnya untuk memecahkan masalah. Hal ini membantu siswa dalam menyelesaikan permasalahan yang mereka hadapi. Sedangkan pada tahap terakhir, yakni *evaluation*, siswa dimungkinkan untuk mengevaluasi tahapan yang telah dilaksanakannya.³⁹

³⁸Fauziatul Fajaroh dan wayan Dasna, *Penggunaan Model Learning Cycle untuk Meningkatkan Motivasi Belajar dan Hasil Belajar Kimia Zat Adaktif dalam Bahan Makanan pada Siswa Kelas 2 SMU Negeri 1 Tumpang-Malang*, JurnalVol.II, No.22004, h. 15.

³⁹Titis Dyah Arisanti, Supriyono Koes H dan Sumarjono, *Penerpan Model Pembelajaran Learning Cycle 5E untuk Meningkatkan Kerja Ilmiah dan Prestasi Belajar Siswa Kelas VIII-A SMPNegeri 1 Barong Kabupaten Ngajuk*, JurnalVol.II, No.1, 2014, h. 6-7.

F. Hasil Penelitian yang Relevan

Rujukan penelitian pertama yaitu Siregar dan Situmorang mahasiswa Universitas Negeri Medan dengan judul pengaruh strategi pembelajaran dan tipe kepribadian terhadap hasil belajar strategi belajar mengajar. Dalam penelitian terdapat interaksi antara strategi pembelajaran dan tipe kepribadian terhadap hasil belajar mahasiswa.⁴⁰

Rujukan penelitian kedua yaitu Winarto mahasiswa IAIN Syekh Nurjati Cirebon dengan judul Perbedaan Tipe Kepribadian Terhadap hasil Belajar Matematika Siswa Kelas X SMA Islam Al-Azhar 5 Cirebon. Dalam penelitian terdapat perbedaan hasil belajar berdasarkan tipe kepribadian siswa. Dimana faktor yang mempengaruhi salah satunya sikap belajar siswa.⁴¹

Rujukan penelitian ketiga yaitu Cholistyana mahasiswa Universitas Islam Negeri Syarif Hidayatullah Jakarta dengan judul pengaruh model *learning cycle* 5E (*Engagement, Exploration, Explantation, Elaboration, dan Evaluati*) Terhadap Hasil Belajar Siswa pada Konsep Sistem Ekskresi. Pada penelitian ini menggunakan model *learning cycle* 5E sebagai kelas eksperimen dengan menggunakan LKS sebagai alat ukur tes hasil belajar siswa. Berdasarkan pengamatannya selama proses pembelajaran dengan menggunakan model *learning cycle* 5E terlihat bahwa suasana belajar menjadi lebih hidup sebab siswa ikut aktif dalam pembelajaran. Mereka mencari dan menemukan sendiri konsep-konsep penting dari materi pembelajaran setelah membaca buku. Dalam hal ini guru bertindak sebagai fasilitator dan mediator yang merencanakan dan mengorganisasikan kegiatan yang dapat merancang keingintahuan siswa. Dalam

⁴⁰Rosdiana Siregar dan Julaga Situmorang, *Pengaruh Strategi Pembelajaran dan Tipe Kepribadian terhadap Hasil Belajar Strategi Belajar Mengajar*, jurnal vol. 7, no. 2 oktober 2014, h. 175.

⁴¹Widodo Winarso, *Perbedaan Tipe Kepribadian terhadap Sikap Belajar Matematika Siswa Kelas X SMA Islam Al-azhar 5 Cirebon*, Jurnal vol. 4, no. 1 maret 2015, h. 79.

penelitian menunjukkan bahwa pembelajaran dengan menggunakan model *learning cycle 5E* memberikan pengaruh yang baik bagi keberhasilan siswa dalam belajar.⁴²

G. Kerangka Berfikir

Semua orang tumbuh dan berkembang menurut masa dan irama perkembangan sendiri-sendiri, sehingga hasilnya adalah suatu yang kompleks dan unik. Keunikan yang disebabkan kekompleksan itu seakan-akan tidak seorangpun ada persamaan dengan orang lain dalam hal apapun.

Meskipun demikian, sebenarnya diantara individu yang satu dengan yang lain, ada pula persamaannya. Misalnya tentang masa-masa yang dilalui sepanjang hidupnya. Sejauh manusia berada dalam kehidupan normal, contohnya masa kanak-kanak bertugas untuk mengembangkan diri dengan bermain, masa anak bertugas mengembangkan diri dengan belajar, masa remaja bertugas membekali diri untuk kehidupan yang bahagia, dan masa dewasa bertugas membina keluarga dengan pekerjaan yang dapat mendatangkan hasil guna mempertahankan hidup.

Hal ini berarti kehadiran pendidikan ditengah masyarakat yaitu membantu agar individu menjadi anggota kesatuan sosial manusia tanpa kehilangan pribadinya masing-masing. Pendidikan merupakan salah satu aspek penting dalam kehidupan manusia. Pendidikan melibatkan komponen-komponen yang saling terkait dan sangat kompleks.

Keberhasilan pendidikan tergantung pada seberapa besar komponen-komponennya mendukung jalannya pendidikan, dalam suatu sistem siswa adalah bagian dari sistem tersebut. Siswa berperan sebagai subjek sekaligus objek dalam pendidikan, oleh karena itu, keberhasilan belajar siswa merupakan salah satu indikator berhasilnya pendidikan.

⁴²Ika Eliza Cholistyana, "Pengaruh Model Learning Cycle 5E terhadap Hasil Belajar Siswa pada Konsep Sistem Ekskresi", Skripsi (Jakarta: Fak. Ilmu Tarbiyah dan Keguruan, 2014), h. 69.

Siswa sebagai bagian dari pendidikan akan terlibat dalam pendidikan diluar maupun didalam sekolah. Seiring dengan berlangsungnya pendidikan, siswa juga mengalami perkembangan fisik dan mental. Perkembangan siswa ini perlu mendapat perhatian khusus. Kedua macam perkembangan tersebut akan membentuk kepribadian siswa. Bagaimana wujud atau sosok seorang siswa banyak ditemukan oleh kedua macam perkembangan ini khususnya perkembangan mental.

Perkembangan mental dibentuk dari keadaan dalam diri individu. Sehubungan dengan pentingnya perkembangan mental di masa remaja, maka perkembangan kepribadian di masa remaja ini perlu di perhatikan. Masa remaja juga ditandai dengan usaha pencarian identitas dari tiap individu. Siswa yang mengenal dirinya akan berhasil dalam belajar. Ini di dukung oleh proposisi yang dikemukakan oleh Child, bahwa salah satu yang mempengaruhi keberhasilan siswa dalam belajar adalah kepribadian.⁴³

Kepribadian siswa itu berbeda, menyebabkan masing-masing berbeda dalam menanggapi suatu situasi, bergaul sesama teman, beradaptasi dengan lingkungan dan cara belajarnya. Dua diantara tipe kepribadian yang bertolak belakang adalah melankolis dan sanguinis. Litteur dalam bukunya mengatakan bahwa seseorang dengan melankolis memiliki sifat yang idealis, serba teratur dan punya tujuan dan *introvert*. Sedangkan seorang kepribadian sanguinis memiliki sifat yang suka berbicara dan mengungkapkan segala-galanya dan *ektrovert*.

Kegiatan belajar khususnya biologi diharapkan siswa memiliki sikap-sikap antara lain: bekerja menurut langkah-langkah yang teratur, memiliki rasa ingin tahu yang tinggi, dan tekun dan mengikuti intruksi guru dengan baik. Tipe kepribadian melankolis sebagai individu yang idealis, serba teratur, punya tujuan, dan *introvert*, akan menjadi suatu keunggulan. Contohnya mereka melankolis akan mengerjakan soal yang di berikan pada guru dengan diam, dan tidak bergantung pada orang lain.

⁴³Dennis Child, *Psychology and The Teacher* (London: Holt Rinehalt and Winston,1997), h. 248.

Berdasarkan argumentasi diatas maka asumsi penulis terdapat perbedaan hasil belajar siswa yang berkepribadian sanguinis dan melankolis dimana hasil belajar siswa yang tipe kepribadian melankolis akan lebih baik di banding dengan tipe sanguinis.



BAB III

METODE PENELITIAN

A. Jenis dan Lokasi Penelitian

1. Jenis Penelitian

Jenis penelitian yang digunakan pada penelitian ini komparatif yaitu penelitian yang dimaksudkan untuk mengetahui dan atau menguji perbedaan dua kelompok atau lebih. Penelitian komparasi atau perbedaan adalah jenis penelitian dengan dua variabel atau lebih yang bertujuan membedakan atau membandingkan hasil penelitian antara dua kelompok penelitian. Termasuk jenis komparatif deskriptif (*descriptive comparative*) yaitu membandingkan variabel yang sama untuk sampel yang berbeda.

2. Lokasi Penelitian

Penelitian ini dilaksanakan di SMAN 9 Makassar. Jalan Karunrung Raya No 37 Makassar.

B. Populasi dan Sampel

1. Populasi

Populasi adalah wilayah generalisasi yang terdiri atas: objek/subjek yang mempunyai kualitas dan karakteristik tertentu yang ditetapkan oleh peneliti untuk dipelajari dan kemudian ditarik kesimpulannya.⁴⁴ Populasi dalam penelitian ini adalah siswa-siswi kelas X MIA SMAN 9 Makassar yang berjumlah 170 orang.

⁴⁴Darmadi, *Metode Penelitian Pendidikan* (Bandung: Alfabrta, 2011), h. 17.

Tabel 3.1
Jumlah Populasi Penelitian

NO	KELAS	JUMLAH PESERTA DIDIK
1	X MIA 1	35
2	X MIA 2	33
3	X MIA 3	34
4	X MIA 4	32
5	X MIA 5	33
6	X MIA 6	35
JUMLAH		170

2. Sampel

Sampel adalah bagian dari jumlah dan karakteristik yang dimiliki oleh populasi.⁴⁵

Teknik pengambilan sampel dalam penelitian ini adalah “*Purposive Random Sampling*” yaitu pengambilan sampel berdasarkan “penilaian” *judgment* peneliti mengenai siapa-siapa saja yang pantas (memenuhi persyaratan) untuk dijadikan sampel. Siswa dipilih berdasarkan angket penentuan kepribadian pada buku Florence Litteur yang kemudian didapat siswa dengan kepribadian sanguinis sebanyak 37 orang dan kepribadian melankolis sebanyak 34 orang yang kemudian dipilih secara random menjadi 60 sampel yaitu 30 siswa yang berkepribadian sanguinis dan 30 siswa yang berkepribadian melankolis.

⁴⁵Sugiyono, *Metode Penelitian Pendidikan: Pendekatan Kuantitatif, kualitatif, dan R&D* (Cet. xv; Bandung: Alfabeta, 2012), h. 117.

Tabel 3.2
Sampel Penelitian

NO	KELAS	JUMLAH PESERTA DIDIK
1	X MIA 1	15
2	X MIA 2	12
3	X MIA 3	7
4	X MIA 4	10
5	X MIA 5	9
6	X MIA 6	15
JUMLAH		60

C. Teknik Pengumpulan Data

Sejalan dengan data yang akan dikumpulkan serta sumber data yang ada selanjutnya dikemukakan teknik pengumpulan data. Teknik yang digunakan untuk mengumpulkan data antara lain:

1. Angket

Angket merupakan teknik pengumpulan data yang dilakukan dengan cara memberi seperangkat pertanyaan atau pernyataan tertulis kepada responden untuk dijawabnya.⁴⁶ Angket digunakan untuk mengumpulkan data-data mengenai kepribadian siswa kelas X SMAN 9 Makassar. Angket disusun sejumlah pernyataan untuk mengetahui tipe kepribadian siswa yang berbentuk pertanyaan positif.

2. Tes

Tes dilakukan pada akhir pembelajaran. Dengan memeberikan soal kepada siswa untuk mengetahui pemahaman siswa terhadap materi yang dipelajari. Instrumen ini digunakan untuk mengetahui hasil belajar siswa, berupa tes tertulis berbentuk *essay*. Tes

⁴⁶ Sugiyono, *Metode Penelitian Kuantitatif, Kualitatif dan R&D*, 2009, h. 199.

ini disusun berdasarkan indikator dan kompetensi dasar pada mata pelajaran biologi kelas X SMAN 9 Makassar.

D. Instrumen Penelitian

Instrumen yang digunakan dalam penelitian ini adalah angket kepribadian untuk memperoleh data kepribadian Siswa, dokumentasi sebagai penunjang penelitian, dan tes untuk mengetahui hasil belajar kepribadian sanguinis dan kepribadian melankolis.

1. Angket

Angket merupakan salah satu teknik pengumpulan data dalam bentuk pengajuan pertanyaan tertulis melalui sebuah daftar pertanyaan yang sudah dipersiapkan sebelumnya, dan harus diisi oleh responden.⁴⁷ Kuesioner atau daftar pertanyaan yang digunakan dalam penelitian ini bersifat tertutup, jadi sudah disiapkan alternatif jawaban. Responden hanya memilih alternatif jawaban tersebut sesuai dengan kenyataan. Kuesioner ini digunakan untuk mengungkap data tentang kepribadian siswa apakah termasuk sanguinis atau melankolis. Kuesioner berjumlah 50 butir soal untuk kepribadian sanguinis sebanyak 25 butir soal dan kepribadian melankolis sebanyak 25 butir soal.

⁴⁷Abdurahman dan Muhidin, *Analisis Korelasi, Regresi dan Jalur Penelitian*. (Bandung: CV Pustaka Setia, 2007), h. 25.

Tabel 3.3
Kisi-Kisi Keribadian Sanguinis

No	Variabel	Aspek	Indikator	Item	Jumlah	
1	Sanguinis	Ekstrovert	1. Kepribadian yang menarik.	4,2	9	
			2. periang dan penuh semangat.	8,9		
			3. Memiliki rasa humor tinggi.	5,6		
			4. Mudah berteman.	1,3		
			5. Mencintai orang, dan suka dipuji.	7		
2		Suka Berbicara	1. Suka bicara (suka bercerita).	10,11, 15	8	
			2. Baik tampil dikelas.	14,16, 17		
			3. Mencegah kebosanan, dan secara fisik memukau pendengar.	12,13		
3		Optimis	1. Antusiasme dan ekspresif.	18,19, 20	8	
			2. penuh rasa ingin tahu.	21,22		
			3. Memiliki energi dan antusiasme yang tinggi.	23,24,25		
Jumlah					25	

Sumber : Florence Littauer. *Personality Plus : Bagaimana Memahami Orang Lain dengan Memahami Diri Anda Sendiri*, (Jakarta: Binarupa Aksara, 1996).

Tabel 3.4
Kisi-Kisi Kepribadian Melankolis

No	Variabel	Aspek	Indikator	Item	Jumlah
1	Melankolis	Introvert	1. Menghindari perhatian.	3,4	6
			2. Peka terhadap orang lain.	1,6	
			3. Menyukai keindahan,	5	
			4. Sangat perhatian terhadap orang lain.	2	
2		Pemikir	1. Mendalam dan penuh pikiran.	7,9,13	9
			2. Analitis, teratur dan rapi.	8,14	
			3. Tertib dan terorganisasi.	10,11,12,14	
3		Pesimis	1. Hati-hati dalam berteman.	16,17	9
			2. Suka berkorban (mengorbankan keinginan sendiri untuk yang lain).	18,24	
			3. Puas tinggal dibelakang.	19,25	
			4. Penuh kesadaran.	21,22,23	
Jumlah					25

Sumber :Florence Littauer.*Personality Plus : Bagaimana Memahami Orang Lain dengan Memahami Diri Anda Sendiri*, (Jakarta: Binarupa Aksara, 1996).

Penentuan jenis pilihan jawaban dari angket kepribadian siswa dengan menggunakan skala likert melalui empat kategori jawaban. Jawaban setiap item instrumen yang menggunakan skala likert mempunyai gradasi yang sangat positif sampai negatif. Untuk lebih jelasnya dapat dilihat pada tabel berikut:⁴⁸

Tabel 3.5
Kategori Jawaban dan Cara Penskoran Angket kepribadian Sanguinis dan Keperibadian Melankolis

Pernyataan	
Jawaban	Nilai
Sangat Setuju	4
Setuju	3
Tidak Setuju	2
Sangat Tidak Setuju	1

2. Tes

Tes merupakan alat atau prosedur yang digunakan untuk mengetahui atau mengukur sesuatu dalam suasana, dengan cara dan aturan-aturan yang sudah ditentukan.⁴⁹ Instrumen tes ini terdiri dari soal-soal tes *essay*. Tes ini untuk mengukur penguasaan materi pesertadidik lewat jawaban yang paling tepat. Tes penilaian kognitif dibuat untuk mengetahui keberhasilan peserta didik dalam menguasai materi dengan melihat dari aspek kognitif. Tes ini dilakukan untuk mengetahui pencapaian belajar peserta didik dan sebagai perbandingan hasil belajar peserta didik.

⁴⁸Kasmadi dan Sunariah, *Panduan Modern Penelitian Kuantitatif*, (Bandung: Alfabeta, 2011), h. 76.

⁴⁹Suharsimi Arikunto, *Dasar-Dasar Evaluasi Pendidikan*, Edisi Revisi (Cet.XI; Jakarta: Bumi Aksara, 2010), h. 53.

Tabel 3.6

Kategori Hasil Belajar Siswa Kepribadian Sanguinis dan Kepribadian Melankolis

Rentang Nilai	Kategori
95 – 100	Tinggi
66 – 94	Sedang
0 – 65	Rendah

E. Validitas dan Reliabilitas**1. Hasil Uji Validitas**

Validitas merupakan derajat ketepatan antara data yang terjadi pada objek penelitian dengan daya yang dapat dilaporkan oleh peneliti. Dengan demikian data yang valid adalah “yang tidak berbeda” antara data yang dilaporkan oleh peneliti dan data yang sesungguhnya terjadi pada objek penelitian. Validitas instrumen adalah kemampuan instrumen untuk mengukur dan menggambarkan keadaan suatu aspek sesuai dengan tujuan untuk apa instrumen tersebut dibuat.⁵⁰ Jenis validitas yang digunakan pada penelitian ini adalah validitas isi (*content validity*). Validitas ini berhubungan dengan kemampuan instrumen untuk menggambarkan atau melukiskan secara tepat mengenai domain perilaku yang akan diukur. Pengukuran uji validasi menggunakan *SPSS vers.16*.

Hasil uji validasi diperoleh data bahwa ada beberapa pernyataan yang gugur dalam artian tidak memenuhi nilai standar validasi yang telah ditetapkan. Skala kepribadian sanguinis yang awalnya berjumlah 25 pernyataan, setelah dilakukan uji validasi maka diperoleh 23 pernyataan yang valid dan yang tidak valid sebanyak 2

⁵⁰Hamid Darmadi, *Metode Penelitian Pendidikan*, h. 57.

pernyataan yang diuji coba dengan reliabilitas *correlation* berkisar antara 0,270 sampai 0,737.

Sedangkan pada angket kepribadian melankolis yang awalnya berjumlah 25 pernyataan, setelah dilakukan uji validasi maka diperoleh 23 pernyataan yang valid dan yang tidak valid sebanyak 3 pernyataan, yang diuji coba dengan reliabilitas *correlation* berkisar antara 0,284 sampai 0,489

2. Hasil Uji Reliabilitas

Reliabilitas adalah tingkatan pada suatu tes secara konsisten mengukur berapapun tes itu mengukur. Suatu instrumen penelitian dikatakan mempunyai nilai reliabilitas yang tinggi, apabila tes yang dibuat mempunyai hasil yang konsisten dalam mengukur yang hendak diukur.⁵¹ Pengukuran reliabilitas kepribadian sanguinis dan kepribadian melankolis menggunakan *SPSS versi 16.0*, adapun hasil uji reliabilitas dapat dilihat pada tabel di bawah ini:

Tabel 3.8

Reliabilitas kepribadian sanguinis dan kepribadian melankolis

Aspek	<i>Cronbach's Alpha</i>	Items
Kepribadian Sanguinis	0,864	23
Kepribadian Melankolis	0,830	22

⁵¹Hamid Darmadi, *Metode Penelitian Pendidikan dan Sosial*, h. 125.

F. Prosedur Penelitian

Adapun prosedur dalam melaksanakan penelitian ini meliputi tiga tahap yaitu tahap persiapan, tahap pelaksanaan, dan tahap akhir, penjelasan sebagai berikut :

1. Tahap Persiapan

Tahap persiapan merupakan tahap awal untuk melengkapi hal-hal yang dibutuhkan pada saat melaksanakan penelitian meliputi penyusunan angket kepribadian siswa kemudian divalidasi oleh validator ahli.

2. Tahap Pelaksanaan

Tahap pelaksanaan ini bertujuan untuk mengumpulkan data yang dibutuhkan guna mengukur variabel penelitian. Tahap pelaksanaan meliputi penyebaran angket kepribadian kepada siswa guna memperoleh data kepribadian siswa, melaksanakan pembelajaran pada mata pelajaran untuk hasil belajar siswa pengambilan dokumen-dokumen terkait dalam penelitian.

3. Tahap Akhir

Tahap akhir ini bertujuan untuk menganalisis data yang telah dikumpulkan pada tahap pelaksanaan dan menyimpulkan kedalam bentuk tulisan yang disusun secara konsisten, sistematis dan metodologis.

G. Teknik Analisis Data

Pengelolaan data hasil penelitian digunakan dua teknik statistik, yaitu statistik deskriptif dan statistik inferensial.

1. Statistik deskriptif

Statistik deskriptif adalah bidang statistik yang berhubungan dengan metode pengelompokan, peringkasan dan penyajian data dalam cara yang lebih motormatif. Pada statistik jenis peneliti melakukan teknik statistik yang berhubungan dengan penyajian dan statistik dalam bentuk gambaran angka-angka. Teknik-teknik umum yang

digunakan adalah analisis deskriptif yang meliputi rata-rata, median, modus dan varians.⁵² Pada analisis data deskriptif menggunakan *SPSS versi 16*.

a. Menentukan rentang nilai

$$R = X_t - X_r$$

Keterangan:

R = rentang nilai

X_t = data terbesar

X_r = data terkecil

b. Menentukan banyak kelas interval (K)

$$K = 1 + 3,3 \log n$$

Keterangan:

K=jumlah interval kelas

n= jumlah data⁵³

c. Menghitung panjang kelas interval

$$P = \frac{R}{K}$$

Keterangan:

P= panjang kelas interval

R= rentang nilai

K= kelas interval⁵⁴

⁵²Purbayu, *Analisis Statistik dengan MS.Excel dan SPSS* (Yogyakarta: Andi Yogyakarta,2005), h. 2.

⁵³ Nar Herrhyanto dan Akib Hamid, *Statistika Dasar* (Jakarta: Universitas Terbuka, 2010), h. 2.11.

⁵⁴ Ibid., h. 2.12.

d. Menghitung rata-rata

$$\bar{X} = \frac{\sum f_i x_i}{\sum f_i}$$

Keterangan:

\bar{X} = rata-rata

f_i = frekuensi data ke-i

x_i = titik tengah data ke- i ¹⁰

e. Persentase (%) nilai rata-rata

$$P = \frac{f}{N}$$

Keterangan:

P = angka persentasi

f = frekuensi yang dicari frekuensinya

N = banyaknya sampel responden

f. Menghitung standar deviasi

$$S_D = \sqrt{\frac{\sum f_i (X_i - \bar{X})^2}{n-1}}$$

Keterangan:

S_D = standar deviasi

f_t = frekuensi untuk variabel

X_i = tanda kelas interval

\bar{X} = rata-rata

n = jumlah populasi⁵⁵

⁵⁵ Nar Herrhyanto dan Akib Hamid, *ibid.*, h. 5.17.

2. Statistik inferensial

Statistik inferensial (sering juga disebut statistik induktif atau statistik probabilitas) adalah teknik statistik yang digunakan untuk menganalisis data sampel dan hasilnya diberlakukan untuk populasi.⁵⁶

a. Uji Normalitas dan Uji Homogenitas

1) Uji normalitas dilakukan untuk mengetahui apakah data berdistribusi normal atau tidak, sebagai persyaratan dalam pengujian hipotesis data harus berdistribusi normal. Dalam hal ini rumus yang digunakan adalah Chi Kuadrat dengan rumus :

$$\text{Chi Kuadrat } (X^2) = \sum \frac{(f_o - f_n)^2}{f_n}$$

Keterangan :

x^2 = Nilai Chi-kuadrat hitung

f_o = Frekuensi hasil pengamatan

f_n = Frekuensi harapan

Kriteria pengujian normal bila x^2_{hitung} lebih kecil dari x^2_{tabel} , sementara x^2_{tabel} diperoleh dari daftar x^2 dengan $dk = (k-1)$ pada taraf signifikan $\alpha = 0,05$, sedangkan kriteria pengujian normalitas dengan hasil olahan *SPSS versi 16.0* yaitu jika $sign > \alpha$ maka data berdistribusi normal dan jika $sign < \alpha$ maka data tidak berdistribusi normal.

2) Uji homogenitas

Uji homogenitas dilakukan untuk mengetahui variansi data apakah homogen atau tidak, dalam hal ini dilakukan sebagai persyaratan untuk pengujian hipotesis. Rumus yang digunakan untuk pengujian homogenitas data adalah uji F yaitu dengan rumus :

$$F = \frac{SDx^2}{SDy^2}$$

⁵⁶Sugiyono, *Metode Penelitian Kuantitatif, Kualitatif dan R&D*, (Cet. 6; Bandung: Alfabeta, 2009), h. 148.

Keterangan :

SDx^2 =Varians kelompok sanguinis

Sdy^2 =Varians kelompok melankolis

Uji homogenitas data juga bisa menggunakan uji statistik *Kolmogrov- Smirnov (K-S)* dengan bantuan *SPSS for windows release Versi 16.0*. Jika nilai signifikansi > 0,05 maka data dalam penelitian berdistribusi homogen.

b. Uji Hipotesis

Uji hipotesis dengan menggunakan uji t dengan rumus sebagai berikut :

$$t_0 = \frac{M_x - M_y}{SE_{M_x - M_y}}$$

Keterangan :

t_0 = uji t

$M_{x/y}$ = Mean variabel x (sanguinis) dan variabel y (melankolis)

$SE_{M_x - M_y}$ = Perbedaan mean variabel x dan variabel y

Untuk menarik kesimpulan diterima atau ditolaknya hipotesis nol tersebut maka harga t_0 harus dikonsultasikan dengan t tabel yang sebelumnya dicari dulu df atau db-nya dalam rumus sebagai berikut : $db/df=N-1$ dan alfa (α) = 0,05. Apabila t_0 lebih besar atau sama dengan t tabel maka hipotesis nol ditolak, artinya terdapat perbedaan hasil belajar biologi siswa dengan kepribadian sanguinis dan melankolis. Namun apabila t_0 lebih kecil dari t tabel maka hipotesis nol diterima atau disetujui, berarti tidak terdapat perbedaan hasil belajar biologi antara siswa dengan kepribadian sanguinis dan kepribadian melankolis.

Uji hipotesis data juga bisa menggunakan uji *independent samples test* dengan bantuan *SPSS for windows release Versi 16.0*. Jika nilai signifikansi < 0,05 maka terdapat perbedaan hasil belajar biologi antara kepribadian sanguinis dan kepribadian melankolis.

BAB IV

HASIL PENELITIAN DAN PEMBAHASAN

A. Hasil Penelitian

1. Analisis deskriptif

Berdasarkan hasil penelitian yang telah dilakukan terhadap siswa kelas X MIA SMAN 9 Makassar dengan jumlah sampel sebanyak 30 orang, maka peneliti dapat mengumpulkan data melalui lembar tes yang diisi oleh siswa itu sendiri. Maka data-data tersebut kemudian dapat diolah dengan menggunakan *SPSS 16.0*, sebagai berikut:

a. Skor Hasil Belajar Biologi Kelompok Siswa yang Berkepribadian Sanguinis.

- 1) Mean dan standar deviasi empirik

Tabel 4.1

Mean dan Standar Deviasi Hasil Belajar Biologi Siswa dengan Kepribadian Sanguinis.

Statistik	Skor Statistik
Sampel	30
Skor terendah	60
Skor tertinggi	95
Rata-rata	70,65
Standar deviasi	12,015

- 2) Menghitung mean hipotetik, dengan rumus

$$\mu = \frac{1}{2}(i_{max} + i_{min})\Sigma k$$

$$\mu = \frac{1}{2}(20 + 0)8$$

$$\mu = 80$$

3) Menghitung standar deviasi hipotetik, dengan rumus

$$\sigma = \frac{1}{6}(X_{max} - X_{min})$$

$$\sigma = \frac{1}{6}(100 - 10)$$

$$\sigma = 15$$

4) Kategorisasi

Tabel 4.2

Kategori Hasil Belajar Kepribadian Sanguinis

Batas Kategori	Skor skala	Frekuensi	Persentase	Kategori
$X \geq (\mu + 1. \sigma)$	$X \geq 95$	3	10%	Tinggi
$(\mu - 1. \sigma) < X \leq (\mu + 1. \sigma)$	$65 < X \leq 95$	13	43%	Sedang
$X \geq (\mu - 1. \sigma)$	$X \geq 65$	14	47%	Rendah
Jumlah		30	100%	

Berdasarkan tabel di atas, diperoleh bahwa hasil belajar siswa terdapat 3 siswa dengan presentase 10% berada pada kategori tinggi dan 13 siswa dengan presentase 43% berada pada kategori sedang dan 14 siswa dengan presentase 47% berada pada kategori rendah. Data dari table distribusi frekuensi hasil belajar pada siswa kelas X SMAN 9 Makassar menunjukkan bahwa kecenderungan hasil belajar berpusat pada kategori rendah. Dengan demikian dapat disimpulkan bahwa skor hasil belajar pada seluruh subjek penelitian ini tidak terlalu signifikan antara kategori rendah.

M A K A S S A R

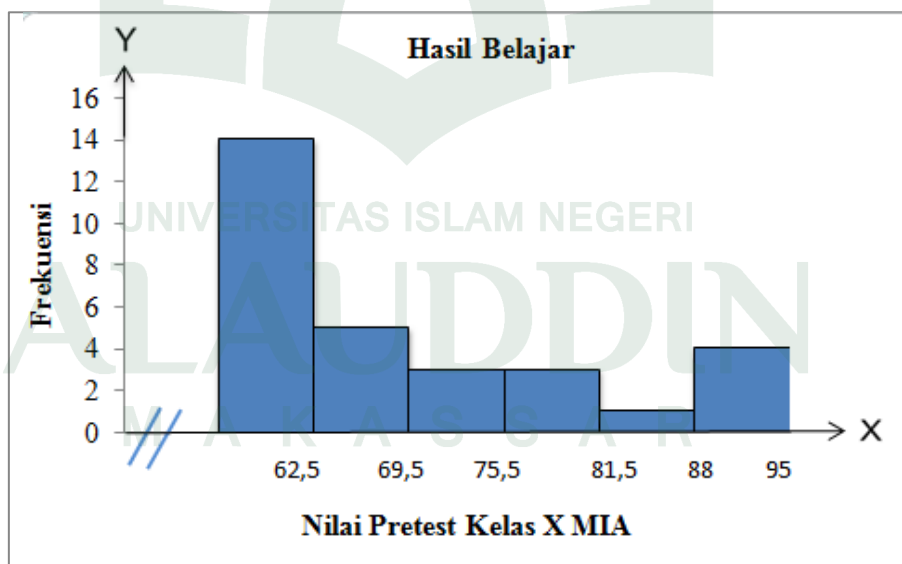
5) Distribusi frekuensi skor hasil belajar biologi kepribadian sanguinis.

Distribusi hasil belajar biologi kelompok sanguinis adalah sebagai berikut:

Tabel 4.3

Distribusi Frekuensi Kepribadian Sanguinis.

Interval	Nilai tengah	Frekuensi	
		Absolut	Persen
60-65	62,5	14	47%
66-71	69,5	5	17%
72-77	75,5	3	10%
78-83	81,5	3	10%
84-89	88	1	3%
90-95	95	4	13%
		N= 30	100%



Gambar 4.1: Grafik Distribusi Kepribadian Sanguinis.

Gambar diatas mendeskripsikan bahwa skor hasil belajar biologi yang paling banyak diperoleh oleh kelompok siswa sanguinis sekitar 47% adalah diantara skor 60-65 dengan nilai tengah 62,5 yaitu sebanyak 14 orang dan merupakan skor yang terendah. Sedangkan skor yang paling sedikit diperoleh kelompok siswa sanguinis sekitar 3% adalah skor antara 84-89 dengan nilai tengah 88 yaitu sebanyak 1 orang. Kemudian skor tertinggi berada diinterval 90-95 diperoleh sekitar 13% sebanyak 4 orang.

b. Skor Hasil Belajar Biologi Kelompok Siswa yang Berkepribadian Melankolis

Berdasarkan hasil penelitian yang telah dilakukan terhadap siswa kelas X SMA 9 Makassar dengan jumlah sampel sebanyak 30 orang, maka peneliti dapat mengumpulkan data melalui lembar tes yang diisi oleh siswa itu sendiri. Maka data-data tersebut kemudian dapat diolah dengan menggunakan *SPSS 16.0* dengan langkah-langkah sebagai berikut:

- 1) Mean dan standar deviasi

Tabel 4.4

Mean dan Standar Deviasi Hasil Belajar Biologi Siswa dengan Kepribadian Melankolis.

Statistik	Skor statistik
Sampel	30
Skor terendah	60
Skor tertinggi	100
Rata-rata	81,83
Standar deviasi	13,926

2) Menghitung mean hipotetik, dengan rumus

$$\mu = \frac{1}{2}(i_{max} + i_{min})\Sigma k$$

$$\mu = \frac{1}{2}(20 + 0)8$$

$$\mu = 80$$

3) Menghitung standar deviasi hipotetik, dengan rumus

$$\sigma = \frac{1}{6}(X_{max} - X_{min})$$

$$\sigma = \frac{1}{6}(100 - 10)$$

$$\sigma = 15$$

4) Kategorisasi

Tabel 4.5

Kategori Hasil Belajar Kepribadian Melankolis

Batas Kategori	Skor skala	Frekuensi	Persentase	Kategori
$X \geq (\mu + 1. \sigma)$	$X \geq 100$	12	40%	Tinggi
$(\mu - 1. \sigma) < X \leq (\mu + 1. \sigma)$	$65 < X \leq 100$	10	33%	Sedang
$X \geq (\mu - 1. \sigma)$	$X \geq 65$	8	27%	Rendah
Jumlah		30	100%	

Berdasarkan tabel di atas, diperoleh bahwa hasil belajar siswa terdapat 12 siswa dengan presentase 40% berada pada kategori tinggi, 10 siswa dengan presentase 33% berada pada kategori sedang dan 8 siswa dengan presentase 27% berada pada kategori rendah. Data dari table distribusi frekuensi hasil belajar pada siswa kelas X SMAN 9 Makassar menunjukkan bahwa kecenderungan gambaran hasil belajar berpusat pada kategori tinggi. Dengan demikian dapat disimpulkan bahwa skor hasil belajar pada seluruh subjek penelitian ini termasuk kategori tinggi.

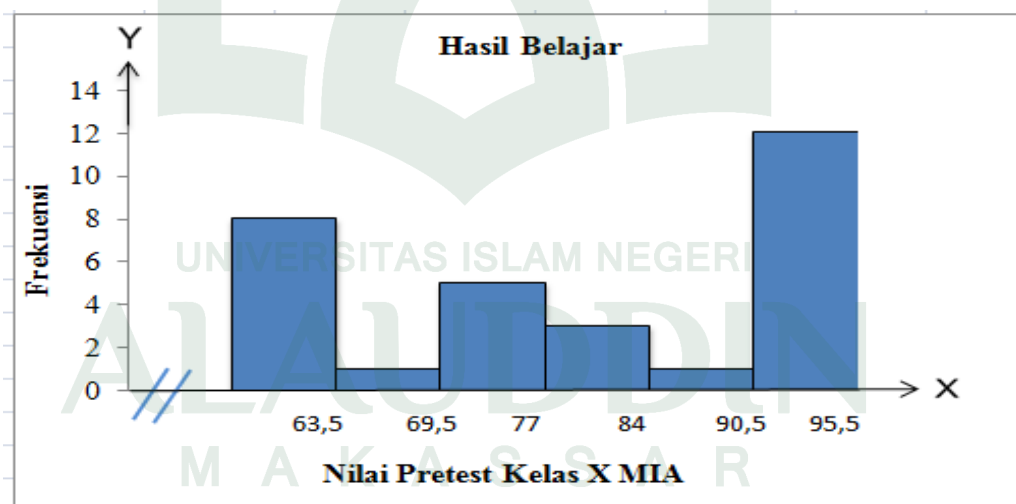
5) Distribusi frekuensi skor hasil belajar biologi kepribadian Melankolis.

Distribusi hasil belajar biologi kelompok melankolis adalah sebagai berikut:

Tabel 4.6

Distribusi Frekuensi Kepribadian Melankolis.

Interval	Nilai tengah	Frekuensi	
		Absolut	Persen
60-66	63,5	8	27%
67-73	69,5	1	3%
74-80	77	5	17%
81-87	84	3	10%
88-93	90,5	1	3%
94-100	96,5	12	40%
		N= 30	100%



Gambar 4.2 : Grafik Distribusi Kepribadian Melankolis.

Gambar diatas mendeskripsikan bahwa skor hasil belajar biologi yang paling banyak diperoleh oleh kelompok siswa melankolis sekitar 40% adalah diantara skor 94-

100 dengan nilai tengah 96,5 yaitu sebanyak 12 orang dan merupakan skor tertinggi. Sedangkan skor yang paling sedikit diperoleh kelompok siswa melankolis sekitar 3% adalah skor antara 88-93 dengan nilai tengah 90,5 sebanyak 1 orang. Kemudian skor terendah pada interval 60-66 diperoleh sekitar 27% yaitu sebanyak 8 orang.

2. Analisis Inferensial

Pada bagian ini dipaparkan hasil penelitian dari analisis data yang diperoleh menggunakan statistik inferensial. Hasil analisis yang diperoleh adalah sebagai berikut:

a. Uji Normalitas dan Uji Homogenitas

Sebelum pengujian hipotesis dengan teknik analisis statistik yang telah ditentukan. Harus dipenuhi dulu persyaratan analisisnya, yaitu pengujian keabsahan sampel diuji dengan menggunakan uji normalitas dan uji homogenitasnya.⁵⁷

1) Uji Normalitas kelompok siswa kepribadian sanguinis

Hasil yang diperoleh peneliti melalui pengolahan data dengan menggunakan *SPPS 16.0* terdistribusi normal yaitu sebagai berikut:

Tabel 4.7

Hasil Uji Normalitas Data

Variabel	Signifikan Shapiro Wilk	Keterangan
Kepribadian sanguinis	0,622 > 0,05	Normal
Hasil Belajar Biologi	0,083 > 0,05	Normal

Berdasarkan tabel uji normalitas hasil belajar kelompok sanguinis diperoleh nilai signifikansi (p) sebesar 0.622 ($p > 0,05$) maka dapat disimpulkan untuk data hasil belajar kelompok sanguinis normal. Dan untuk uji normalitas normalitas hasil belajar siswa diperoleh nilai signifikansi (p) sebesar 0.083 ($p > 0,05$) maka dapat disimpulkan untuk data hasil belajar kelompok melankolis normal.

⁵⁷Suharsimi Arikunto, *Metodologi penelitian*. (jakarta: Rineka cipta, 2002).

2) Uji Normalitas kelompok siswa kepribadian melankolis

Hasil yang diperoleh peneliti melalui pengolahan data dengan menggunakan SPSS 16.0. terdistribusi normal yaitu sebagai berikut:

Tabel 4.8

Hasil Uji Normalitas Data

Variabel	Signifikan Shapiro Wilk	Keterangan
Kepribadian melankolis	0,219 > 0,05	Normal
Hasil Belajar biologi	0,089 > 0,05	Normal

Berdasarkan tabel uji normalitas hasil belajar kelompok melankolis diperoleh nilai signifikansi (p) sebesar 0.219 ($p > 0,05$) maka dapat disimpulkan untuk data hasil belajar kelompok sanguinis normal. Dan untuk uji normalitas hasil belajar siswa diperoleh nilai signifikansi (p) sebesar 0.089 ($p > 0,05$) maka dapat disimpulkan untuk data hasil belajar kelompok melankolis normal.

3) Uji homogenitas

Hasil yang diperoleh peneliti melalui pengolahan data dengan *Test of Homogeneity of Variances* menggunakan SPSS 16.0. terdistribusi homogen yaitu sebagai berikut:

Tabel 4.8

Hasil Uji Homogenitas Data

Variabel	Signifikan	Keterangan
Kepribadian sanguinis dan melankolis *	0,125 > 0,05	Homogen
Hasil Belajar Biologi		

b. Pengujian Hipotesis

Setelah dilakukan pengujian persyaratan analisis, ternyata data yang diperoleh memenuhi persyaratan, yaitu datanya berdistribusi normal baik pada kelompok

sanguinis maupun kelompok melankolis kemudian homogenitasnya juga dipenuhi karena kedua sampel tersebut, berdasarkan perhitungan ternyata termasuk pada kriteria sampel homogen.

Dengan demikian maka pengujian hipotesis dengan menggunakan SPSS 16.0.

Tabel 4.9

Hasil Uji Hipotesis Data

Variabel	Sigifikan	Keterangan
Kepribadian sanguinis dan melankolis *	0,002<0,05	H ₀ = ditolak
Hasil Belajar Biologi		H ₁ = diterima

Berdasarkan tabel diatas dimana nilai signifikan lebih kecil dari 0,05 dapat disimpulkan bahwa terdapat perbedaan hasil belajar biologi siswa yang berkepribadian sanguinis dan melankolis.

B. Pembahasan

1. Skor Hasil Belajar Biologi Kelompok Siswa yang Berkepribadian Sanguinis

Berdasarkan penelitian yang dilakukan pada kepribadian sanguinis kelas X MIA SMAN 9 Makassar melalui model *learning cycle 5E* selama tiga kali pertemuan, diperoleh hasil belajar biologi siswa kepribadian sanguinis yaitu, skor tertinggi 95, skor terenda 60, rata-rata skor 70,65 dan standar deviasi adalah 12,015.

Hasil analisis dengan menggunakan SPSS 16,0 menunjukkan bahwa kategori skor siswa dengan kepribadian sanguinis lebih mengarah pada kategori rendah. Dimana 47% skor subjek berada pada kategori rendah, 43% siswa berada pada kategori sedang, dan 10% berada pada kategori tinggi. Hal tersebut menunjukkan sebagian besar siswa dengan kepribadian sanguinis memiliki hasil belajar tergolong rendah. Hal ini sesuai dengan teori mengatakan tipe kepribadian sanguinis cenderung akan merasa bosan, karena tidak banyak aktivitas yang bisa dilakukan didalam kelas. Tipe kepribadian ini cepat teralih konsentrasinya. selain itu, kebutuhan interaksi dan sosialisasi dengan orang

lain yang cukup tinggi, sehingga tipe ini cenderung menjadi tidak konsentrasi dan mencari aktivitas lain yang akan mengganggu pembelajaran didalam kelas.⁵⁸

2. Skor Hasil Belajar Biologi Kelompok Siswa yang Berkepribadian Melankolis.

Berdasarkan penelitian yang dilakukan pada kepribadian melankolis kelas X MIA SMAN 9 Makassar melalui model *learning cycle 5E* selama tiga kali pertemuan, diperoleh hasil belajar biologi siswa kepribadian melankolis yaitu, skor tertinggi yaitu 100 dan skor terendah 60, rata-rata skor 81,83 dan standar deviasi adalah 13,926.

Hasil analisis dengan menggunakan SPSS 16,0 diketahui bahwa kategori skor siswa dengan kepribadian melankolis lebih mengarah pada kategori tinggi. Dimana 27% skor subyek berada pada kategori rendah, 33% siswa berada pada kategori sedang, dan 40% berada pada kategori tinggi. Hal tersebut menunjukkan sebagian besar siswa dengan kepribadian melankolis memiliki hasil belajar tergolong tinggi. Hal ini sesuai dengan teori mengatakan tipe kepribadian melankolis cenderung pendiam, tak banyak bicara dan tenang. Tipe kepribadian melankolis cenderung lebih mudah memproses informasi yang dibelajarkan, terlebih jika informasi tersebut telah memiliki pola dan urutan-urutan yang sistematis, hal ini membuat hasil belajar siswa kepribadian melankolis baik.⁵⁹

3. Perbedaan Hasil Belajar Biologi Siswa yang Berkepribadian Sanguinis dan Melankolis.

Telah dikemukakan sebelumnya bahwa untuk pengujian hipotesis digunakan *independent samples test*. Syarat yang harus dipenuhi untuk pengujian hipotesis data yang diperoleh berdistribusi normal dan memiliki varians yang homogen. Karena itu, sebelum melakukan terlebih dahulu dilakukan uji normalitas dan uji homogenitas.

⁵⁸Rosdiana Siregar dan Julaga Situmorang, *Pengaruh Strategi Pembelajaran dan Tipe Kepribadian terhadap Hasil Belajar Strategi Belajar Mengajar*, Jurnal vol. 7, no. 2 Oktober 2014, h. 174.

⁵⁹Wiena, *Melankolis*, JurnalVol.IV, No.1 Desember 2008, h. 105.

Berdasarkan hasil analisis *One-Sample Kolmogorov-Smirnov Test* data untuk kelompok siswa dengan kepribadian sanguinis yang diajar melalui model *learning cycle* 5E, diperoleh nilai $p = 0,053$ untuk $\alpha = 0,05$ hal ini menunjukkan $p > \alpha$ yang berarti data terdistribusi normal. Dan untuk analisis data untuk siswa dengan kepribadian melankolis yang diajar melalui model *learning cycle* 5E, diperoleh nilai $p = 0,089$ untuk $\alpha = 0,05$ hal ini menunjukkan $p > \alpha$ yang berarti data terdistribusi normal. Sedangkan uji homogenitas *Test of homogeneity of variances* diperoleh nilai $p = 0.125$ untuk $\alpha = 0,05$ yang berarti $p > \alpha$ maka hasil belajar biologi siswa homogen.

Hasil pengujian hipotesis dengan menggunakan *independent samples test* menunjukkan kearah adanya perbedaan hasil belajar biologi siswa yang berkepribadian sanguinis dan berkepribadian melankolis yaitunilai signifikansi (Sig.) sebesar 0,002 lebih kecil dari $< probabilitas$ 0,05, sehingga dapat disimpulkan bahwa H_0 ditolak dan H_1 diterima, yang menunjukkan adanya perbedaan hasil belajar antara kedua kelompok tersebut. Dilihat dari jumlah selisih angka yang tidak terlalu jauh berarti skor hasil belajar biologi kedua kelompok tidak terlalu signifikan. Hasil dari penelitian ini didukung dengan adanya penelitian yang dilakukan oleh Widodo Winarso yang menunjukkan adanya perbedaan hasil belajar pada setiap tipe kepribadian siswa kelas X SMA Islam Al-Azhar 5 Cirebon.⁶⁰

Pada kelompok siswa dengan kepribadian sanguinis berada pada kategori rendah, sedangkan kelompok siswa dengan kepribadian melankolis berada pada kategori tinggi. Kesimpulannya bahwa siswa yang berkepribadian melankolis memiliki skor hasil belajar yang lebih tinggi dibandingkan dengan skor hasil belajar siswa yang berkepribadian sanguinis.

⁶⁰Widodo Winarso, *perbedaan tipe kepribadian terhadap sikap belajar matematika siswa kelas X SMA Islam Al-azhar 5 Cirebon*, jurnal volum 4, nomor 1 maret 2015, h. 79.

Ngalim Purwanto mengemukakan faktor pribadi seseorang turut pula memegang peranan dalam belajar. Sifat-sifat yang ada pada diri seseorang itu sedikit banyaknya turut mempengaruhi sampai dimanakan hasil belajarnya dapat dicapai.⁶¹ Perbedaan skor hasil belajar biologi pada kedua kelompok tersebut dikarenakan adanya karakteristik sifat yang berbeda pada masing-masing kelompok.

Secara teoritis ciri-ciri umum kepribadian melankolis yaitu mendalam, penuh pikiran, analitis, serius dan tekun, jenius intelek, berbakat dan kreatif, tertib, rapi dan terorganisasi, perhatian dan belas kasihan.⁶² Sedangkan kepribadian sanguinis yaitu kepribadian yang menarik, suka bercerita, berbicara dan memukau pendengar, lugu dan polos, antusias dan ekspresif, penuh rasa ingin tau, sukarelawan untuk tugas.⁶³

Tipe kepribadian melankolis yang tidak menyukai keramaian dan suka menyendiri, akan mencari keunggulan dalam dirinya yang dapat dia lakukan. Salah satunya adalah belajar atau mengerjakan sesuatu yang bisa dilakukan tanpa melibatkan orang banyak, dan karakteristik ini cocok dalam pembelajaran biologi dengan karakter atau sikap-sikap yang diharapkan dari pembelajaran biologi, sementara tipe sanguinis yang tidak suka menyendiri akan mudah jenuh dengan pekerjaan-pekerjaan yang dilakukan sendiri juga cenderung membuat prestasi yang cepat namun asal-asalan.⁶⁴

Perbedaan ini juga terlihat jelas saat pembelajaran berlangsung, siswa yang berkepribadian sanguinis terlihat penuh dengan antusiasme yang tinggi dan siswa terlihat ingin dominan satu sama lain, suasana ini membuat kelas menjadi berisik dan tidak teratur, sehingga siswa menjadi tidak konsentrasi saat menerima bahan ajar karena fokus utama dari mereka ingin tampil dominan diantara yang lain. Sedangkan pada


⁶¹Ngalim Purwanto, *Psikologi Pendidikan* (Bandung: Remadja Rosdakarya CV, 2003), h. 104.

⁶²Florence Littauer. *Personality Plus : Bagaimana Memahami Orang Lain dengan Memahami Diri Anda Sendiri*, h. 24.

⁶³Vycki Dwi Saputra, "Analisis Kepribadian Dosen yang Berpengaruh Terhadap Hasil Belajar" Skripsi (Study Mahasiswa Fak Ekonomi Universitas Diponegoro, 2011), h. 39.

⁶⁴Rosdiana Siregar, "Pengaruh Strategi Pembelajaran dan Tipe Kepribadin terhadap Hasil Belajar" Skripsi (Universitas Negeri Medan, 2012), h. 174.

kelas dengan siswa kepribadian melankolis terkesan lebih tertib dan rapi sehingga saat pembelajaran berlangsung terkesan tenang dan hikmat. Hal ini sesuai dengan karakteristik pembelajaran biologi yang memerlukan ketelitian dan ketekunan dalam proses pembelajarannya.



BAB V

PENUTUP

A. Kesimpulan

Berdasarkan hasil penelitian dan analisis data pada bab sebelumnya maka dapat ditarik kesimpulan, sebagai berikut:

1. Hasil belajar biologi siswa kepribadian sanguinis kelas X SMAN 9 Makassar tergolong dalam kategori rendah karena dari 30 responden 14 responden (47%) berada pada skala 0-65.
2. Hasil belajar biologi siswa kepribadian melankolis kelas X SMAN 9 Makassar. dalam kategori tinggi karena dari 30 responden 12 responden (40%) berada pada skor skala 95-100.
3. Pengujian hipotesis menunjukkan hasil signifikansi (Sig.) sebesar 0,002 lebih kecil dari $<probabilitas$ 0,05. Maka, terdapat perbedaan pada hasil belajar biologi siswa kepribadian sanguinis dan siswa kepribadian melankolis. Siswa kepribadian melankolis memiliki nilai relatif tinggi. Berbeda dengan siswa dengan kepribadian sanguinis mempunyai nilai relatif rendah.

B. Implikasi Penelitian

Berdasarkan kesimpulan yang telah diuraikan diatas maka dikemukakan implikasi hasil penelitian sebagai berikut:

1. Kepribadian berpengaruh dalam hasil belajar siswa, untuk itu seorang guru tidak hanya sekedar memberikan pengetahuan tetapi lebih dari itu, dimana seorang guru harusnya dapat memahami psikologi anak didiknya. Dengan mengetahui

kepribadian anak didiknya, guru dapat mencari metode penanganan yang tepat, sehingga siswa akan berhasil dalam mencapai hasil belajar yang maksimal.

2. Penelitian ini memberikan informasi bahwa perbedaan hasil belajar antara siswa dengan kepribadian sanguinis dan siswa kepribadian melankolis sebesar 0,002 pada kelas X SMAN 9 Makassar. Hasil penelitian yang menyatakan bahwa “siswa yang melankolis mempunyai hasil belajar yang lebih baik dari siswa yang sanguinis” adalah hasil penelitian yang memperkuat dan mendukung penemuan-penemuan lain yang relevan yang telah dilakukan oleh peneliti lain. Namun apapun hasil dari penelitian ini peneliti merasa bahwa penelitian ini tidak terlepas dari kekurangan dan kelemahan yang memerlukan penelitian lebih lanjut.
3. Pengukuran terhadap kepribadian sanguinis-melankolis yang merupakan komponen terpenting dalam penelitian ini masih perlu diklasifikasikan lebih lanjut, terutama bila kaitannya dengan karakteristik-karakteristik yang telah dikembangkan berdasarkan kajian teoritis. Karakteristik-karakteristik kepribadian yang digunakan dalam penelitian ini dikembangkan berdasarkan pertimbangan praktis dari instrumen kepribadian yang dibuat oleh Litteur. dalam penelitian ini tidak semua butir tersebut digunakan karena itu perlu diteliti juga bagaimana hasilnya bila seluruh butir ini digunakan.

C. Saran

Berdasarkan hasil penelitian, pembahasan dan kesimpulan, maka peneliti mengemukakan saran sebagai berikut:

1. Bagi guru kelas XSMAN 9 Makassar sebaiknya lebih memperhatikan masalah psikologi siswa.

2. Bagi sekolah hendaknya memperhatikan bakat dan kemampuan siswa dalam menentukan jurusan program studi siswa agar anak didiknya dapat meraih prestasi yang maksimal.
3. Bagi peneliti selanjutnya agar lebih memperhatikan dalam mengelompokkan siswa ke dalam golongan sanginis ataupun melankolis.



DAFTAR PUSTAKA

- Abdul Aziz, *Pengaruh Metode pembelajaran pada tipe kepribadian dan hasil belajar siswa dalam mata pelajaran fiqih, Mts Matholi'ul Huda Gebok Kudus*, Jurnal Volume IV, Nomor 1 Desember 2010. (19 Desember 2016).
- Abdurrahman, Mulyono. 1999. *Pendidikan Bagi Anak Berkesulitan Belajar*. Jakarta: Rineka Cipta.
- Ahmadi, Abu dan Munawar Sholeh, *Psikologi Perkembangan*. Jakarta: PT Rineka Cipta.
- Arikunto, Suharsimi. 2002. *Metodologi Penelitian*. Penerbit PT. Rineka Cipta. Jakarta.
- Child, Dennis. 1997. *Psychology and The Teacher*, London: Holt Rinehalt and Winston.
- Citra Ayu P, "Penerapan model Learning cycle 5E (LC 5E) berbantuan modul pada pokok bahasan pencemaran dan kerusakan lingkungan terhadap hasil belajar siswa kelas VII SMP 1 Suranenggala" skripsi IAIN Syekh Nurjati Cirebon, 2012.
- Danim, Sudarwan dan Khairi. 2011. *Psikologi pendidikan*. Bandung: Alfabeta.
- Fauziatul Fajaroh dan I wayan Dasna, *Penggunaan model learning cycle untuk meningkatkan motivasi belajar dan hasil belajar kimia zat adaktif dalam bahan makanan pada siswa kelas 2 SMU negeri 1 tumpang-malang*, Jurnal Volume II, Nomor 22004. (18 januari 2017)
- Hendri Setiawan, *Analisis Perbandingan Hasil belajar siswa dengan menggunakan multimedia pembelajaran interaktif dengan media power point terhadap hasil belajar siswa pada mata pelajaran biologi kelas XI IPA di SMA Negeri Karangnongkong Klaten*, April 2014. (19 Desember 2016).
- Henri Setiawan, *Analisis Perbandingan Hasil belajar siswa dengan menggunakan multimedia pembelajaran interaktif dengan media power point terhadap hasil belajar siswa pada mata pelajaran biologi kelas XI IPA di SMA Negeri Karangnongkong Klaten*, April 2014. (29 januari 2016).
- Ika Eliza Cholistyana, "Pengaruh model learning cycle 5E terhadap hasil belajar siswa pada konsep sistem ekskresi," Skripsi Fakultas Tarbiyah dan Keguruan UIN Syarif Hidayatullah Jakarta, 2014.
- Ilmiatul Indah, "Perbedaan yang signifikan pada tipe kepribadian siswa berdasarkan pola asuh orangtua pada siswa kelas IX SMP Pawiyatan Surabaya". Skripsi Fakultas Tarbiyah dan Keguruan UIN Suanan Ampel Surabaya, 2014.

- Littauer, Florence. 2008. *Personality Plus: Bagaimana Memahami Orang Lain dengan Memahami Diri Anda Sendiri*. Jakarta: Binarupa Aksara.
- Majid, Abdul. 2013. *Strategi Pembelajaran*. Bandung: Remaja Rosdakarya.
- Noor, Juliansyah. *Metodologi Penelitian: Skripsi, Tesis, Disertasi, Dan Karya Ilmiah*. Jakarta: Kencana. 2011.
- Patta Bundu, *Pengaruh evaluasi formatif dan Gaya Kognitif Terhadap Hasil Belajar IPA, Edukasi*, jurnal vol 4 no 1.2003. (19 Desember 2016).
- Purbayu. 2005. *Analisis Statistik dengan MS.Excel dan SPSS*. Yogyakarta: Andi Yogyakarta.
- Puwanto, Ngalm. 2003. *Psikologi Pendidikan*. Bandung : Remaja Rosdakarya
- Ramly, Amir Tengku dan Erlin Trisyulianti 2006. *Pumpling Student*. Jakarta : Kawan Pustaka
- RinaMahmudati, Budiyono, dan Sri Subanti, *Eksperimentasi model pembelajaran kooperatif tipe think-pair-share (TPS) dan Learning cycle 5E (LC 5E) dengan pendekatan sentifik diinjau dari tipe kepribadian siswa*, Jurnal volum III, Nomor III Mei 2015. (20 Desember 2016).
- Sarsono, Sarlito Wirawan. 2013. *Pengantar Psikologi Umum*. Jakarta : Raja Grafindo Persada.
- Singarimbun masri dan Sofiam Effendi, *Metode Penelitian Survei*. Jakarta: LP3ES, 1987 (20 Desember 2016).
- Soemanto, Westy, 2002. *Psikologi Pendidikan*. Jakarta : Rineka Cipta.
- Sofyan, 2012. *Psikologi Pendidikan* Bandung: Alfabeta.
- Suci Wulan Sari, *Pengaruh model pembelajaran dan tipe kepribadian terhadap hasil belajar fisika pada siswa SMP Swasta di kecamatan Medan Area*, Jurnal volum 9, Nomor 1 Juni 2012. (19 Desember 2016).
- Suharsimi, Arikunto. 2012. *Dasar-dasar evaluasi pendidikan*. Jakarta: PT Bumi Akasara.
- Suryabrata, Sumadi. 2004. *Psikologi Pendidikan*, Jakarta: Raja Grafindo Persada.

Syah, Muhibbin.2001. *Psikologi Pendidikan Pendekatan Baru*. Bandung: Remaja Rosdakarya

Syamsudduha, St. 2014. *Penilaian Berbasis Kelas*. Yogyakarta: Aynat Publishing.

Titis Dyah Arisanti, Supriyono Koes H dan Sumarjono, *Penerpan model pembelajaran learning cycle 5E untuk meningkatkan kerja ilmiah dan prestasi belajar siswa kelas VIII-A SMPNegeri 1 Barong Kabupaten Ngajuk*, Jurnal Volume II, Nomor 1 2014. (2 januari 2017).

Widodo Winarso, *Perbendaan tipe kepribadian terhadap sikap belajar matematika siswa kelas X SMA islam Al-azhar 5 Cirbon*, Jurnal Volume IV, Nomor 1 Desember 2015 . <http://ojs.unm.ac.id> (19 Desember 2016).

Wiena, *Melankolis*, Jurnal Volume IV, Nomor 1 Desember 2008. (29 januari 2017).

Yusuf, Muri. 2015. *Asesmen dan Evaluasi Pendidikan*, Jakarta: Prenadamedia Group.





LAMPIRAN A
INSTRUMEN PENELITIAN

UNIVERSITAS ISLAM NEGERI
AR-RANIRY
MAKASSAR

Lampiran A1 : Kisi-kisi Soal Instrumen

Tabel 3.6 Kisi-Kisi Keribadian Sanguinis

No	Variabel	Aspek	Indikator	Item	Jumlah
1	Sanguinis	Ekstrovert	1. Kepribadian yang menarik.	4,2	9
			2. periang dan penuh semangat.	8,9	
			3. Memiliki rasa humor tinggi.	5,6	
			4. Mudah berteman.	1,3	
			5. Mencintai orang, dan suka dipuji.	7	
2		Suka Berbicara	1. Suka bicara (suka bercerita).	10,11, 15	8
			2. Baik tampil dikelas.	14,16, 17	
			3. Mencegah kebosananan, dan secara fisik memukau pendengar.	12,13	
3		Optimis	1. Antusiasme dan ekspresif.	18,19, 20	8
			2. penuh rasa ingin tahu.	21,22	
	3. Memiliki energi dan antusiasme yang tinggi.		23,24,25		
Jumlah					25

Angket

Perbandingan Hasil Belajar Biologi antara Siswa Kepribadian Sanguinis melalui Model *Learning Cycle 5E* (*Engagement, Exploration, Explanation, Elaboration, dan evaluation*) Kelas X Mia SMAN 9 Makassar.

IDENTITAS RESPONDEN

NAMA :

NIS :

KELAS :

Petunjuk:

1. Angket ini untuk penelitian semata, tidak mempengaruhi nilai Anda.
2. Angket ini sebagai alat untuk mengetahui gambaran gambaran kecerdasan verbal-linguistikanda.
3. Kesiediaan, keseriusan dan kejujuran Anda dalam menjawab atau mengisi angket ini sangat membantu dalam penelitian.
4. Pilihlah jawaban pernyataan dibawah ini dengan cara memberi tanda (√) “checklist” pada kolom yang dianggap paling sesuai.

Keterangan pilihan jawaban:

4=sangat sesuai

3=sesuai

2=kurang sesuai

1=tidak sesuai

No	Pernyataan	SS	S	KS	TS
1	Saat saya berpapasan dengan teman yang saya kenal maka saya duluan menyapa mereka.				
2	Saya mudah memulai pembicaraan dengan orang yang baru dikenal.				
3	Ketika dihadapkan dengan lingkungan baru, saya dengan cepat beradaptasi dengan orang-orang dalam lingkungan tersebut.				
4	Saya mengikuti kegiatan sekolah, seperti ekstrakurikuler.				
5	Saat pelajaran sedang kosong saya akan menyempatkan untuk bercanda dengan teman.				
6	Saya sering membuat lelucon hingga membuat banyak orang tertawa.				
7	Ketika berhasil saya berharap dapat dipuji teman-teman				
8	Saya selalu bersemangat dalam menjalani kehidupan sehari-hari.				
9	Saya mudah mengatasi perasaan kesepian.				
10	Saya memiliki banyak pembahasan ketika berkumpul maka saya diterima dengan baik oleh teman-teman.				
11	Saya sangat gemar bercerita.				
12	Saya sangat suka menceritakan kepada orang lain mengenai prestasi saya.				
13	Saya akan melebihkan sesuatu dalam cerita saya agar sempurna.				
14	Saya senang apabila ditunjuk oleh guru untuk menjelaskan didepan kelas.				
15	Saya antusias ketika berbicara dengan orang lain.				
16	Saya suka meulis didepan papan tulis.				

No	Pernyataan	SS	S	KS	TS
17	Saya sering dijadikan ketua dalam memimpin diskusi.				
18	Saya pantang menyerah ketika belum mendapat keberhasilan.				
19	Saya berusaha semaksimal mungkin untuk mencapai tujuan.				
20	Saya selalu berfikir positif.				
21	Saya sering penasaran terhadap hal baru yang belum pernah saya coba sebelumnya.				
22	Saya akan mencari cara mengetahui sesuatu yang belum saya mengerti dari segi pembelajaran.				
23	Saya selalu berusaha dengan keras untuk mencapai hal yang saya inginkan.				
24	Ketika guru menerangkan, saya akan bertanya hal yang belum saya mengerti.				
25	Saya akan menanggapi masalah jika tidak sesuai dengan pemikiran saya, saat dilakukannya pembelajaran.				

Tabel 3.4 Kisi-Kisi Kepribadian melankolis

No	Variabel	Aspek	Indikator	Item	Jumlah
1	Melankolis	Introvert	1. Menghindari perhatian.	3,4	6
			2. Peka terhadap orang lain.	1,6	
			3. Menyukai keindahan,	5	
			4. Sangat perhatian terhadap orang lain.	2	
2		Pemikir	1. Mendalam dan penuh pikiran.	7,9,13	9
			2. Analitis, teratur dan rapi.	8,14	
			3. Tertib dan terorganisasi.	10,11,12,14	
3		Pesimis	1. Hati-hati dalam berteman.	16,17	9
			2. Suka berkorban (mengorbankan keinginan sendiri untuk yang lain).	18,24	
			3. Puas tinggal dibelakang.	19,25	
			4. Penuh kesadaran.	21,22,23	
Jumlah					25

Sumber : Florence Littauer. *Personality Plus : Bagaimana Memahami Orang Lain dengan Memahami Diri Anda Sendiri*, (Jakarta: Binarupa Aksara, 1996).

Angket

Perbandingan Hasil Belajar Biologi antara Siswa Kepribadian Melankolis melalui Model *Learning Cycle 5E* (*Engagement, Exploration, Explanation, Elaboration, dan evaluation*) Kelas X Mia SMAN 9 Makassar.

IDENTITAS RESPONDEN

NAMA :

NIM :

KELAS :

Petunjuk:

5. Angket ini untuk penelitian semata, tidak mempengaruhi nilai Anda.
6. Angket ini sebagai alat untuk mengetahui gambaran kecerdasan verbal-linguistik Anda.
7. Kesiapan, keseriusan dan kejujuran Anda dalam menjawab atau mengisi angket ini sangat membantu dalam penelitian.
8. Pilihlah jawaban pernyataan dibawah ini dengan cara memberi tanda (√) “checklist” pada kolom yang dianggap paling sesuai.

Keterangan pilihan jawaban:

4=sangat sesuai

3=sesuai

2=kurang sesuai

1=tidak sesuai

No	Pernyataan	SS	S	KS	TS
1	Saya akan ikut sedih ketika melihat teman saya berduka.				
2	Saya takut berbuat kesalahan dan menjadi bahan tertawakan teman-teman.				
3	Saya dapat menangani kesulitan tanpa tergantung dengan orang lain.				
4	Saya lebih banyak diam di berbagai kesempatan				
5	Ketika libur, saya suka pergi ketempat rekreasi.				
6	Saya suka membantu teman yang mengalami kesulitan.				
7	Saya sulit percaya dengan orang yang baru saya kenal.				
8	Sebelum mengambil keputusan saya akan memikirkan segala sesuatunya secara mendalam.				
9	Saya termasuk orang yang peragu.				
10	Sebelum berangkat sekolah saya selalu mengecek buku pelajaran yang akan saya bawa.				
11	Saya suka hal yang terencana dan sistematis.				
12	Saya mengumpulkan tugas tepat waktu.				
13	Saya sulit tidur jika dihadapkan masalah yang sulit.				
14	Saya berusaha mentaati tata tertib sekolah.				
15	Saya berusaha datang kesekolah tepat waktu agar tidak terlambat mengikuti pelajaran dikelas.				
16	Saya lambat menerima orang baru.				

No	Pernyataan	SS	S	KS	TS
17	Saya memiih-milih dalam berteman.				
18	Saya lambat merespon kepada orang yang baru pertama kali saya kenal.				
19	Saya sering merasa tidak mampu melakukan hal yang baru.				
20	Saya lebih suka mengalah kepada teman, dibanding harus ikut pertengkar.				
21	Saya mengerjakan sesutu sesuai dengan kemampuan saya.				
22	Saya akan bersikap santai ketika gagal, karena saya memang tidak yakin dengan hasilnya saat memulainya.				
23	Saya benar-benar fokus pada saat mengerjakan sesuatu.				
24	Saya benar-benar menghindari persaingan, dan memilih menutup diri.				
25	Saya merasa bangga dengan apa yang saya capai saat ini meskipun belum maksimal.				

Lampiran A.2 : Rencana Proses Pembelajaran**RENCANA PELAKSANAAN PEMBELAJARAN (RPP)**

Nama Sekolah : SMAN 9 Makassar
Mata Pelajaran : Biologi
Materi Pokok : Perubahan lingkungan dan daur limbah
Kelas/Semester : X / I (Satu)
Alokasi Waktu : 3jp (3x45 menit)

A. Kompetensi Inti

- K1 1 : Menghayati dan mengamalkan ajaran agama yang dianutnya.
- K1 2 : Menghargai dan menghayati perilaku jujur, disiplin, tanggung jawab, peduli (toleransi, gotong royong), santun, percaya diri, dalam berinteraksi secara efektif dengan lingkungan sosial dan alam dalam jangkauan pergaulan dan keberadaannya.
- K1 3 : Memahami pengetahuan (faktual, konseptual, dan prosedural) berdasarkan rasa ingin tahunya tentang ilmu pengetahuan, teknologi, seni, budaya terkait fenomena dan kejadian tampak mata.
- K1 4 : Mencoba, mengolah, dan menyajikan dalam ranah konkret (menggunakan, mengurai, merangkai, memodifikasi, dan membuat) dan ranah abstrak (menulis, membaca, menghitung, menggambar, dan mengarang) sesuai dengan yang dipelajari di sekolah dan sumber lain yang sama dalam sudut pandang/teori.

B. Kompetensi Dasar (KD) dan Indikator

Kompetensi Dasar (KD)		Indikator	
Pertemuan ke-1			
3.10	Menganalisis data perubahan lingkungan dan dampak dari perubahan lingkungan tersebut bagi kehidupan.	3.10.1	Peserta didik mampu mengelompokkan data tentang perubahan lingkungan meliputi pencemaran lingkungan melalui kajian literatur dengan tepat.
		3.10.2	Peserta didik mampu menguraikan faktor-faktor terjadinya pencemaran lingkungan melalui diskusi kelompok.
Pertemuan ke-2			
4.10	Memecahkan masalah lingkungan dengan membuat desain produk daur ulang limbah dan upaya pelestarian lingkungan	4.10.2	Peserta didik mampu mengidentifikasi jenis-jenis limbah melalui pengamatan langsung dengan tepat.
		4.10.3	Peserta didik mampu membuat usulan pengolahan limbah melalui kajian literatur dengan tepat.
UNIVERSITAS ISLAM NEGERI			

C. Pendekatan, Metode, Model Pembelajaran

Pertemuan Ke – 1

1. Pendekatan : *Student Teacher Centered Approach*
2. Model pembelajaran : *Learning cycle 5E*
3. Metode pembelajaran : Kerja kelompok dan diskusi.

Pertemuan Ke – 2

1. Pendekatan : *Student Teacher Centered Approach*
2. Model pembelajaran : *Learning cycle 5E*
3. Metode pembelajaran : Pengamatan media pembelajaran (observasi),
kerjaketompok dan diskusi.

D. Sumber Belajar:

1. Buku biologi kelas X. Pengarang: Irnaningtyas
2. Buku biologi untuk SMA/MA Kelas X. Pengarang Ari Sulistyorini

E. Langkah-Langkah Kegiatan Pembelajaran

Pertemuan ke-1

Tahap / Urutan	Deskripsi	Alokasi Waktu
Kegiatan Awal	<ol style="list-style-type: none"> 1. Guru mengawali pembelajaran dengan memberi salam dan berdo'a bersama 2. Guru mengkondisikan suasana kelas dengan menyapa dan mengabsensi siswa . 3. Guru menggali pengetahuan siswa dengan menampilkan suatu gambar pencemaran lingkungan dan menanyakan pencemaran yang terjadi di lingkungan sekitar Apa yang ada pada gambar tersebut? Harapan jawaban'' banjir'' Apa yang menyebabkan sehingga terjadinya banjir? Harapan jawaban'' karena pembuangan sampah yang sembarangan. Mengapa sampah bisa menyebabkan banjir? 	10 Menit

	<p>Harapan jawaban’’ karena sampah dapat menyebabkan saluran air tersumbat sehingga air tidak dapat mengalir dengan semestinya dan dapat menyebabkan banjir’’</p> <p>4. Guru menjelaskan tujuan pembelajaranyang akan dicapai</p>	
Kegiatan Inti	<ol style="list-style-type: none"> 1) Guru meminta siswa membuka dan membaca bahan bacaan pada LKS dengan materi pencemaran lingkungan. 2) Guru meminta siswa untuk mencari tahu apa saja yang ada dalam bacaan yang sesuai dengan pencemaran lingkungan di sekolah. 3) Guru meminta siswa untuk mengesplor atau melakukan pengamatan tentang pencemaran lingkungan yang ada dilingkungan sekolah secara berkelompok (kelompok sesuai absen yang terdiri dari 5 siswa). 4) Guru meminta siswa merangkum hasil pengamatan secara berkelompok (eksplorasi yang dilakukan siswa dilingkungan sekolah). 5) Guru meminta masing-masing perwakilan dari setiap kelompok untuk mempresentasikan hasil rangkumannya. 	80 Menit
Penutup	<ol style="list-style-type: none"> 1) Guru memberi penguatan terkait materi pencemaran lingkungan yang telah dipelajari. 2) Guru memberikan kesempatan kepada siswa untuk bertanya, Apakah ada hal yang belum dimengerti. 3) Guru merencanakan kegiatan tindak lanjut dengan memberi tugas inividu mengenai jenis-jenis limbah dan cara penanganannya 4) Guru mengahiri pembelajaran dengan mengajak siswa 	10 menit

	berdoa bersama.	
--	-----------------	--

Pertemuan Ke- 2

Tahap / Urutan	Deskripsi	Alokasi Waktu
Kegiatan Awal	<ol style="list-style-type: none"> 1) Guru mengawali pembelajaran dengan memberi salam dan berdo'a bersama 2) Guru mengkondisikan suasana kelas dengan menyapa dan mengabsensi siswa 3) Guru menumbuhkan semangat dan memotivasi belajar peserta didik dengan menunjukkan foto seorang pemulung. 4) Guru mengajukan beberapa pertanyaan kepada peserta didik: <ul style="list-style-type: none"> • “ apa profesi seseorang yang ada di gambar tersebut?” • Harapan jawaban “pemulung” • “Apa yang dicari oleh pemulung tersebut?” • Harapan jawaban” barang bekas” • “Apa yang akan dibuat oleh pemulung untuk barang bekas tersebut?” • Harapan jawaban” untuk dijual ke pabrik dan di daur ulang’ 5) Guru menjelaskan tujuan pembelajaran yang akan dicapai 	10 Menit
Kegiatan Inti	<ol style="list-style-type: none"> 1) Setiap siswa diarahkan untuk berkumpul dengan kelompok yang sama pada pertemuan sebelumnya 2) Setiap siswa menerima Lembar bacaan dari guru kemudian mendengarkan penjelasan guru. 3) Guru meminta siswa untuk mencari jenis limbah sekitar sekolah. 4) Guru meminta siswa mengelompokkan limbah tersebut dalam dua kelompok (anorganik dan organik). 5) Siswa secara individu dalam kelompok mencermati berbagai fakta yang ditemukan dilingkungan sekolah dan sekitarnya. 6) Masing-masing siswa dalam kelompok mencatat hasil 	80 Menit

	<p>pengamatan yang berkaitan dengan limbah pada tabel pengamatan kelompok yang telah disediakan oleh guru. Setiap kelompok diberi kesempatan untuk mencari informasi (buku dan internet yang telah disediakan) dan dari tugas sebelumnya, yang terkait dengan jenis- jenis limbah dan cara penanganannya.</p> <p>7) Setiap kelompok mendiskusikan hasil temuan yang diperoleh.</p> <p>8) Anggota kelompok yang nomornya dipanggil harus siap mewakili kelompoknya untuk mempresentasikan hasil diskusinya, begitu juga kelompok yang lainnya berdasarkan panggilan nomor secara acak sampai semua kelompok selesai presentasi. Sedangkan anggota yang lain diberi kesempatan untuk menanggapi atau bertanya.</p> <p>9) Setiap siswa mengerjakan lembar soal yang diberi oleh guru setelah itu mengumpulkannya di meja guru.</p>	
Penutup	<ol style="list-style-type: none"> 1. Guru dan siswa sama-sama menyimpulkan hasil pembelajaran. 2. Guru memberikan kesempatan kepada siswa untuk bertanya, Apakah ada hal yang tidak dimengerti 3. Guru memperjelas dan menguatkan materi hasil diskusi. 4. Mengakhiri pembelajaran dengan mengajak siswa berdoa bersama 	10 menit

F. Penilaian

Penilaian individu dalam bentuk : essay

G. Instrumen Penilaian

No	Aspek yang dinilai	Teknik penilaian	Waktu penilaian
1.	<ul style="list-style-type: none"> Pengetahuan (Kognitif) soal evaluasi. 	Lembar pengamatan.	Penyelesaian tugas kelompok dan individu.

1. Penilaian Pengetahuan

Teknik : Tes tulis.

Bentuk : essay

Pertemuan ke-	KD	Materi	Indikator Soal	Bentuk	No. Soal
1.	3.10 Menganalisis data perubahan lingkungan dan dampak dari perubahan lingkungan tersebut bagi kehidupan	Perubahan lingkungan dan daur ulang limbah	<ol style="list-style-type: none"> Peserta didik mampu mengelompokkan data mengenai perubahan lingkungan yang meliputi pencemaran lingkungan . Peserta didik mampu menguraikan faktor-faktor terjadinya pencemaran lingkungan 	Essay	3
2.	4.10 . Memecahkan masalah lingkungan dengan membuat desain produk daur ulang limbah dan upaya pelestarian.		<ol style="list-style-type: none"> Peserta didik mampu mengidentifikasi jenis-jenis limbah. Peserta didik mampu membuat usulan mengenai limbah dan cara penanganannya. 	Essay	5

2. Contoh soal

No	Soal	Nomor soal
1.	Sesuai dengan informasi yang telah kalian dapat, apakah pengertian dari pencemaran lingkungan ?	Soal tes tulis nomor 1
2.	Tuliskandan jelaskan macam-macam pencemaran lingkungan !	Soal tes tulis nomor 2
3.	Apakah yang dimaksud dengan limbah organik dan anorganik?	Soal tes tulis nomor 3
4.	faktor-faktor apa sajakah yang menyebabkan terjadinya pencemaran lingkungan?	Soal tes tulis nomor 4
5.	Tuliskan masing-masing contoh penanganan limbah organik dan anorganik?	Soal tes tulis nomor 5
6.	Jelaskan pengelompokan limbah berdasarkan wujudnya!	Soal tes tulis nomor 6
7.	Tuliskan jenis dan contoh limbah padat dan limbah cair !	Soal tes tulis nomor 7
8.	Jelaskan teknik penanganan limbah dengan cara pengomposan ?	Soal tes tulis nomor 8

3. Jawaban soal

No	jawaban	Nomor soal	Skor peniaian
1.	pencemaran lingkungan hidup adalah masuknya atau dimasukkannya makhluk hidup, zat, energi, dan atau komponen lain ke dalam lingkungan hidup oleh kegiatan manusia sehingga kualitasnya turun sampai ketingkat tertentu yang menyebabkan lingkungan hidup tidak dapat berfungsi sesuai dengan peruntukkannya	soal tes nomor 1	10

2.	<p>Macam-macam pencemaran lingkungan</p> <ol style="list-style-type: none"> pencemaran air pencemaran udarah pencemaran tanah pencemaran suara 	soal tes nomor 2	10
3	<p>Yang dimaksud dengan limbah organik dan anorganik adalah:</p> <ul style="list-style-type: none"> • Limbah Organik : Limbah yang mengandung unsur karbon). Misal: Sisa kotoran hewan, sampah daun, sisa makanan, Dari segi teknis Limbah organic: limbah yang mudah diuraikan oleh organisme. Manfaat dari limbah organik: membuat kompos. Kompos : pupuk yang berasal dari hasil pelapukan sampah organik oleh organisme. • Limbah Anorganik: limbah yang selain mengandung zat-zat kimia anorganik, juga mengandung zat kimia organic yang sulit diuraikan oleh organisme. (besi, kaca, plastic, kaleng, kemasan makanan, kertas, sisa proses pemupukan. 	soal tes nomor 3	10
4.	<ul style="list-style-type: none"> • pencemaran air: Pencemaran air adalah masuknya makhluk hidup atau zat lain ke dalam air yang menyebabkan kualitas air menurun ke tingkat tertentu sehingga tidak dapat berfungsi sesuai peruntukannya. • Pencemaran tanah: Pencemaran tanah dapat terjadi secara langsung atau tidak langsung. Pencemaran tanah secara langsung, terjadi bila zat pencemar langsung mencari tanah. Sementara pencemaran tanah tidak langsung terjadi melalui perantara air dan udara. • Pencemaran suara : Pencemaran suara adalah suara yang tidak diinginkan, mengganggu, dan merusak pendengaran manusia. • Pencemaran udara: Meningkatnya kegiatan industri atau penggunaan bahan bakar fosil untuk kendaraan bermotor menyebabkan semakin banyaknya polutan yang terbuang ke udara. 	soal tes nomor 4	20

5.	<p>Penanganan limbah organik dan anorganik</p> <p>a. Contoh penanganan limbah organik: penanganan limbah organik dilakukan dengan cara membuat kompos, kompos merupakan pupuk yang berasal dari hasil pelapukan sampah organik oleh organisme.</p> <p>b. Contoh penanganan limbah anorganik: limbah anorganik merupakan limbah yang sulit diuraikan oleh organisme misalnya saja kertas, atau botol plastik, cara menangani limbah botol plastik yaitu dengan dimanfaatkan langsung misalnya saja membuat pot bunga, maupun hiasan bunga</p>	soal tes nomor 5	10
6.	<p>Pengelompokan limbah berdasarkan wujudnya ada 3 yaitu:</p> <ul style="list-style-type: none"> • Limbah berwujud padat (sampah) yaitu struktur bentuk relatif tetap dan jika dipegang terasa padat. • Limbah berwujud cair yaitu limbah yang diperoleh dari kegiatan rumah tangga, restoran dan kegiatan proses produksi industri. • Limbah berwujud gas yaitu limbah yang keberadaannya diudara/lapisan atmosfer bumi. 	soal tes nomor 6	10

7.	<p>Jenis dan contoh limbah padat dan limbah cair yaitu:</p> <p>a. Jenis limbah cair:</p> <ul style="list-style-type: none"> • Limbah cair domestik contohnya air sabun, air cucian dan tinja. • Limbah cair industri contohnya cairan bekas pencelupan kain di pabrik tekstil, cairan sisa padat industri zat kimia (amonia, asam sulfat dan sianida). • Air hujan yang tercemar. Penggunaan bahan fosil menimbulkan banyak zat yang dihasilkan zat pencemar udarah. Contohnya Co₂, gas amonia dan gas asam sulfat. <p>b. Jenis limbah padat</p> <ul style="list-style-type: none"> • Limbah padat organik yang mudah membusuk contohnya sampah sisa makanan, sampah sayuran, kulit buah-buahan dan sayuran. • Limbah padat organik yang tidak mudah membusuk. Contohnya kertas, kain dan batang kayu. 	soal tes nomor 7	20
8.	<p>Teknik penanganan limbah dengan cara pengomposan merupakan upaya pengolahan limbah dengan menggunakan prinsip penguraian bahan-bahan organik oleh aktivitas organisme. Contoh organisme yang berperan adalah bakteri, jamur, hewan seperti insekta dan cacing.</p>	soal tes nomor 8	10

H. Materi Pembelajaran

1. Pengertian lingkungan hidup dan pencemaran

Menurut UU No.23 Tahun 1997, lingkungan hidup adalah kesatuan ruang dengan semua benda, daya, keadaan, dan makhluk hidup, termasuk manusia dan perilakunya, yang memengaruhi kelangsungan kehidupan dan kesejahteraan manusia beserta makhluk hidup lainnya. Lingkungan menyediakan sumber daya alam yang dibutuhkan manusia untuk menunjang kehidupannya. Namun berbagai aktivitas manusia menghasilkan limbah yang sebagian besar tidak dikelola dengan baik dan dibuang ke lingkungan.

Menurut UUNo. 23 Tahun 1997 pasal 1 ayat 12, pencemaran lingkungan hidup adalah masuknya atau dimasukkannya makhluk hidup, zat, energi, dan atau komponen lain ke dalam lingkungan hidup oleh kegiatan manusia sehingga kualitasnya turun sampai ke tingkat tertentu yang menyebabkan lingkungan hidup tidak dapat berfungsi sesuai dengan peruntukannya. Bahan penyebab pencemaran disebut polutan. Suatu lingkungan dikatakan tercemar bila jumlah atau kadar polutan melebihi ambang batassehingga menyebabkan menurunnya kualitas atau daya dukung lingkungan dan terganggunya kehidupan makhluk hidup.

2. Macam-macam pencemaran lingkungan

Pencemaran dapat dibedakan menjadi empat macam, yaitu pencemaran udara, pencemaran air, pencemaran tanah dan pencemaran suara.

a. Pencemaran udara



Gambar 1: Pencemaran Udara (sumber: www.tempo.com)

Atmosfer bumi tersusun dari 78% gas nitrogen, 21% gas oksigen, 0,93% gas argon, 0,032% gas karbon dioksida dan sejumlah kecil gas-gas lain. Komposisi gas ini merupakan komposisi atmosfer yang paling sesuai untuk mendukung kehidupan di bumi. Ketika jumlahnya meningkat sebagai hasil aktivitas manusia atau akibat peristiwa alam, maka akan terjadi ketidakseimbangan komposisi atmosfer bumi yang menyebabkan berbagai masalah lingkungan yang juga berdampak pada kesehatan manusia. Perubahan komposisi atmosfer tersebut juga disebabkan masuknya berbagai polutan yang bukan merupakan komponen penyusun atmosfer, contohnya *chlorofluorocarbon* (CFC). Meningkatnya kegiatan industri atau penggunaan bahan bakar fosil untuk kendaraan bermotor menyebabkan semakin banyaknya polutan yang terbuang ke udara. Berikut ini merupakan beberapa zat yang dapat menyebabkan pencemaran udara:

- 1) Karbon Monosakarida
- 2) Nitrogen Oksida
- 3) *Chlorofluorocarbon* (CFC) dan Halon
- 4) Ozon (O₃)
- 5) Gas rumah kaca (H₂O, CO₂, CH₄, O₃ dan NO)
- 6) Belerang Oksida (SO₄)

b. Pencemaran air



Gambar 2: pencemaran Air (Sumber: [www. Megapolitan.harianterbit.com](http://www.Megapolitan.harianterbit.com))

Pencemaran air adalah masuknya makhluk hidup atau zat lain ke dalam air yang menyebabkan kualitas air menurun ke tingkat tertentu sehingga tidak dapat berfungsi sesuai peruntukannya. Pencemaran dapat terjadi pada air di darat maupun di laut. Untuk menentukan air sudah tercemar atau belum, dapat diketahui dengan melakukan pengujian terhadap tiga parameter, yaitu sebagai berikut:

- 1) Parameter fisik: meliputi kandungan partikel padat, zat padat terlarut, kekeruhan, warna bau, suhu, dan pH air.
- 2) Parameter kimia : meliputi BOD (*biochemical oxygen demand*), COD (*chemical oxygen demand*), dan DO (*dissolved oxygen*). Kandungan zat atau senyawa kimiawi, misalnya ammonia bebas, nitrogen organik, nitrit, nitrat, fosfor organik sulfat, klorida, belerang, logam dan gas, juga dapat dijadikan indikator pencemaran air.
- 3) Parameter Biologi: digunakan untuk mengetahui jenis dan jumlah mikroorganisme air yang dapat menyebabkan penyakit, contohnya *Escherichia coli*, *Vibrio cholerae*, *Salmonella typhosa*, dan *Entamoeba histolytica*

Penyebab pencemaran air dapat berasal dari sumber langsung dan sumber tidak langsung. Sumber pencemaran langsung berupa buangan (efluen) yang langsung dibuang ke badan air, misalnya sungai, saluran air, selokan, laut dan danau. Sumber pencemaran maupun limbah domestik. Pencemaran air disebabkan oleh limbah dari berbagai kegiatan manusia, antara lain sebagai berikut:

- 1) Limbah domestic
- 2) Limbah industry
- 3) Limbah pertanian
- 4) Limbah pertambangan

c. Pencemaran tanah



Gambar 3: pencemaran tanah (sumber :www.artikel-ipa.blogspot.com)

Pencemaran tanah dapat terjadi secara langsung atau tidak langsung. Pencemaran tanah secara langsung, terjadi bila zat pencemar langsung mencemari tanah, misalnya dari penggunaan insektisida, fungisida, herbisida, DDT (dikloro difenil trikloroetana), dan pupuk kimiawi secara berlebihan. Sementara pencemaran tanah tidak langsung terjadi melalui perantara air dan udara, misalnya limbah domestik dan industri dibuang ke sistem perairan lalu polutan tersebut terserap ke dalam tanah, atau zat sisa pembakaran dari pabrik dan kendaraan bermotor yang dibuang ke udara lalu terbawa oleh air hujan dan masuk ke tanah. Pencemaran tanah juga dapat disebabkan oleh limbah yang tidak mudah terurai, misalnya plastik, kaca, Styrofoam, dan kaleng. Pencemaran tanah memiliki dampak negatif, antara lain mematikan organisme dalam tanah dan mengganggu porositas dan kesuburan tanah

d. Pencemaran suara



Gambar 4: Pencemaran Suara (Sumber: www.bonces88.blogspot.com)

Pencemaran suara adalah suara yang tidak diinginkan, mengganggu, dan merusak pendengaran manusia. Pencemaran suara dapat dibedakan menjadi empat macam, yaitu sebagai berikut :

- 1) Kebisingan impulsif yaitu kebisingan yang terjadi dalam waktu singkat dan biasanya mengejutkan. Contohnya suara ledakan mercon, suara tembakan senjata dan suara petir.
- 2) Kebisingan impulsif kontinu yaitu kebisingan impulsif yang terjadi terus-menerus, tetapi hanya sepotong-sepotong. Contohnya suara palu yang dipukulkan terus-menerus.
- 3) Kebisingan semikontinu yaitu kebisingan kontinu yang hanya sekejap, kemudian hilang dan muncul lagi. Contohnya suara lalu-lalang kendaraan bermotor di jalanan dan suara pesawat yang sedang melintas.
- 4) Kebisingan kontinu yaitu kebisingan yang datang secara terus-menerus dalam waktu yang cukup lama. Contohnya suara mesin pabrik. Kebisingan kontinu,

terutama yang berintensitas tinggi, sering menjadi penyebab rusaknya pendengaran.

Kebisingan dapat menyebabkan gangguan kesehatan. Tingkat gangguan tergantung pada tingkat kenyaringan suara (tingkat kebisingan) dan lamanya telinga mendengar kebisingan. Kebisingan juga menyebabkan gangguan psikologis, seperti kesulitan berkonsentrasi dan gangguan fisiologis, seperti sakit kepala.

3. Jenis-Jenis limbah dapat dikelompokkan berdasarkan karakteristik nya misalnya : berdasarkan kandungan jenis zatnya, wujudnya, sumbernya dan tingkat bahayanya.

a. Pengelompokan Limbah berdasarkan kandungan jenis zatnya. Zat kimia ada 2 yaitu Zat kimia organik adalah zat kimia yang mengandung unsur hidrokarbon (unsur hydrogen dan unsur karbon), dan zat kimia anorganik adalah zat kimia yang tidak mengandung hidrokarbon. Maka Limbah juga ada:

1) Limbah Organik : Limbah yang mengandung unsur karbon). Misal: Sisa kotoran hewan, sampah daun, sisa makanan, Dari segi teknis Limbah organik: limbah yang mudah diuraikan oleh organisme. Manfaat dari limbah organik: membuat kompos. Kompos : pupuk yang berasal dari hasil pelapukan sampah organik oleh organisme.

2) Limbah Anorganik: limbah yang selain mengandung zat-zat kimia anorganik, juga mengandung zat kimia organik yang sulit diuraikan oleh organisme. (besi, kaca, plastic, kaleng, kemasan makanan, kertas, sisa proses pemupukan)

b. Pengelompokan limbah berdasarkan wujudnya.

1) Limbah berwujud padat (sampah): Struktur bentuk yang relative tetap dan kalau dipegang terasa padat. Jenis dari limbah padat:

- Limbah padat organik yang mudah busuk (sampah sisa makanan, sampah sayuran, kulit buah-buahan, dedaunan) dapat dipakai untuk kompos.
 - Limbah padat organik yang tidak mudah busuk (kertas, kain, batang kayu) maka perlu pendaurulangan dan limbah anorganik yang tidak mudah busuk (karena tersusun atas unsur-unsur jenis logam, sulit untuk diolah secara biasa, memerlukan perlakuan dan keahlian khusus : besi-besi tua, sampah kaleng, dll)
 - Limbah padat berupa debu (Meski ukurannya kecil tapi termasuk kedalam sampah padat, karena memiliki partikel yang tetap): dari kebakaran hutan dan gunung berapi yang meletus dan akan mengganggu jangkauan pandangan dan saluran pernafasan. b).
- Limbah berwujud Cair: bentuk sesuai tempatnya. Umumnya dibuang ke saluran air: sungai, danau, kolam, laut.

c. Limbah cair: limbah cair berdasarkan jenis-jenisnya yaitu:

- 1) Limbah cair domestic: berasal dari kegiatan rumah tangga, restoran, penginapan. Contoh: Air sabun, air cucian, tinja, sisa makanan yang berwujud cair. Air bekas mandi dan cucian adl limbah yang paling berbahaya karena senyawa penyusunnya sukar teruraikan oleh mikroorganisme.
- 2) Limbah cair idustri: berasal dari hasil kegiatan proses produksi barang disuatu industry. Jika jumlahnya melebihi batas ambang sangat berbahaya karena mengandung zat kimia yang sulit diuraikan. Contoh: cairan bekas pencelupan kain di pabrik tekstil, cairan sisa pada industry zat kimia, seperti industry amonia, asam sulfat, sianida, cairan-cairan lain yang berhaya sisa kegiatan industry. Sebelum limbah dibuang haus mengalami tahap pengolahan limbah sehingga ketika dibuang sudah tidak berbahaya.
- 3) Air hujan yang tercemar, Penggunaan bahan bakar fosil menimbulkan banyak dihasilkan zat pencemar udara seperti: CO₂, gas ammonia, gas asam sulfat. Akibat pencemaran udara maka air hujan yg terjadi mengandung zat-zat tersebut.

d. Limbah berwujud gas: Limbah gas : limbah yang keberadaannya di udara/lapisan atmosfer bumi. Berasal dari pembakaran minyak bumi (bensin,solar, minyak tanah dll). CO₂ dari proses kehidupan : penyebab terbesar terjadinya pemanasan global (*global warming*). Limbah gas: limbah paling cepat masuk

ketubuh kita karena kita bernafas. Menanganinya: mengurangi yang berakibat pada limbah gas, mendaur ulang CO₂ dengan menanam pepohonan. Untuk limbah yang lain:

- 1) Oksida karbon: dari proses pembakaran senyawa yang mengandung atom karbon (pembakaran bahan bakar, kayu, lilin). CO₂ jika kadar konsentrasinya tinggi (10-20) % menyebabkan pusing-pusing, pingsan karena adanya kekurangan O₂ dan kelebihan CO₂. Gas CO: gas yang tidak berwarna, tidak berbau dan beracun, kadar di udara 0.1 bpj (bgn per juta). Jika mencapai 100bpj menyebabkan pusing, lelah, sesak nafas dan pingsan. Jika melebihi waktu 4 jam menyebabkan kematian. Hal ini karena hemoglobin lebih mudah mengikat CO dibanding O₂.
- 2) Oksida Belerang: dari pembakaran bahan bakar kendaraan motor, asap industry, pembakaran batu bara. Contoh gas belerang dioksida (SO₂). Dan belerang trioksida (SO₃). Batas maksimal di udara 0.0002 bpj. Sifatnya tidak berwarna, bau tajam.
- 3) Oksida Nitrogen: Nitrogen monoksida (NO: tidak berwarna & tidak bau), Nitrogen Dioksida (NO₂: gas tidak berwarna dan tidak bau), Amonia (NH₃: gas tidak berwarna dan bau). Batas kadar di udara 0,001 bpj.
- 4) Gas Hidrokarbon (C_xH_y): proses pembakaran yang tidak sempurna dari bahan bakar minyak bumi dan dari proses penguapan minyak bumi. d).
Limbah Suara: Limbah yang berupa gelombang bunyi yang merambat

diudara, yang dapat dihasilkan dari mesin kendaraan, mesin pabrik, peralatan elektronik (TV, Radio), dll. Kadar limbah suara yang dapat ditoleransi adalah 80 dB.

e. Limbah Bahan Berbahaya dan beracun (B3).

Berdasarkan PP. R.I. No. 18 th 1999 tentang pengolahan limbah bahan berbahaya dan beracun yang dimaksud Limbah B3 adalah sisa suatu usaha dan/ atau kegiatan yang mengandung bahan berbahaya dan/atau beracun yang karena sifat dan/ atau konsentrasinya dan/ atau jumlahnya, baik secara langsung maupun tidak langsung, dapat membahayakan lingkungan hidup, kesehatan, kelangsungan hidup manusia, serta makhluk hidup lainnya.

Limbah B3 dapat diidentifikasi sebagai berikut:

- 1) Sumbernya : dibagi 3 jenis yaitu limbah B3 dengan sumber spesifik, Limbah B3 dengan sumber tidak spesifik, dan limbah B3 dengan sumber bahan kimia tumpuhan, kadaluarsa, bekas kemasan, dan buangan produk yang tidak memenuhi spesifik.
- 2) Uji Karakteristik: PP. R.I. No.85 Tahun 1999 tentang pengelolaan limbah B3 bahwa suatu uji dilakukan di laboratorium, jika limbah mengandung salah satu/lebih sifat dan/atau salah satu atau lebih pencemar yang melebihi ambang batasnya dapat dikategorikan sebagai limbah B3. Sifat-sifat nya adalah:

- Mudah meledak pada suhu dan tekanan standar (25oC, 760 mmHg).
- Mudah terbakar, bersifat reaktif, bersifat korosi.
- Menyebabkan infeksi
- Beracun berdasarkan TCLP (*Toxicity Characteristic Leaching Procedure*).

3) Uji Toksikologi

- Sifat akut: Uji hayati untuk mengukur hubungan dosis respons antara limbah dengan kematian hewan uji, untuk menetapkan nilai LD50.
- Sifat Kronik: Uji toksik, mutagenic, karsinogenik, teratogenik, dll dengan cara mencocokkan zat pencemar yang ada dalam limbah berdasarkan pertimbangan factor-faktor tertentu.

4) Bentuk fisiknya: dapat diidentifikasi berdasarkan sifat racunnya (toksin).

Sifat racun dari limbah B3 dapat digolongkan sebagai berikut: Bentuk padat, cair dan gas. Untuk mengurangi limbah B3 dengan *Reduce* (pengurangan jumlah limbah B3), *Rause* (Penggunaan ulang limbah B3 yang dihasilkan), *Recycle* (Pendaaur ulangan limbah B3).

Lampiran A.3 : Soal IPA**Lembar Soal****Mata Pelajaran: Biologi
60 menit****Kelas/Semester: X/Ganjil****Waktu:**

Nama :

NIS :

Kelas :

Jawablah pertanyaan di bawah ini dengan baik dan benar !

-
1. Sesuai dengan informasi yang telah kalian dapat, apakah pengertian dari pencemaran lingkungan ?
 2. Tuliskan dan jelaskan macam-macam pencemaran lingkungan !
 3. Apakah yang dimaksud dengan limbah organik dan anorganik?
 4. Jelaskan faktor-faktor yang menyebabkan terjadinya pencemaran lingkungan?
 5. Tuliskan contoh penanganan limbah organik dan anorganik?
 6. Jelaskan pengelompokan limbah berdasarkan wujudnya!
 7. Tuliskan jenis dan contoh limbah padat dan limbah cair !
 8. Jelaskan teknik penanganan limbah dengan cara pengomposan ?

Lampiran A.4 : Tabulasi Data Kepribadian Sanguinis dan Melankolis

A. Kepribadian Melankolis

Res p	No Item																									Total
	1	2	3	4	5	6	7	8	9	10	11	12	13	14	15	16	17	18	19	20	21	22	23	24	25	
1	3	2	2	2	2	2	2	2	2	2	2	3	3	3	3	3	3	3	2	2	2	2	3	3	2	60
2	3	3	3	3	3	4	3	3	3	4	3	3	4	3	3	4	3	3	3	4	4	3	1	2	1	76
3	4	4	4	4	4	3	3	3	3	3	4	4	4	4	4	3	3	3	4	4	3	2	3	4	3	87
4	4	4	3	3	3	2	3	4	4	4	4	3	3	3	2	3	3	3	4	4	3	2	2	3	3	79
5	4	4	3	4	4	4	4	4	4	4	4	4	4	3	4	4	3	4	3	4	3	3	4	4	2	92
6	3	4	3	4	4	3	3	2	3	2	3	4	3	4	4	4	3	4	4	4	3	3	3	3	4	84
7	3	4	2	3	4	4	3	2	3	4	4	4	4	4	3	3	4	3	4	4	3	3	4	2	3	84
8	3	4	4	4	4	3	4	4	4	4	3	3	3	3	3	4	3	4	3	4	4	4	1	3	4	87
9	4	4	2	4	4	4	2	4	4	4	3	4	4	4	4	4	4	4	4	4	4	4	3	2	1	89
10	3	3	4	4	4	4	4	3	3	3	4	4	4	4	4	4	4	4	3	4	3	4	4	4	2	91
11	3	4	2	3	2	3	3	3	3	3	2	2	4	3	4	3	4	2	3	4	3	2	4	4	3	76
12	4	4	3	2	3	3	3	3	2	3	3	3	3	3	4	2	3	2	4	4	2	2	3	4	3	75
13	3	3	3	4	2	3	4	4	3	4	3	2	3	4	4	3	3	3	3	4	3	3	3	3	3	80
14	4	3	3	2	2	3	3	4	4	4	4	3	3	4	4	2	3	2	2	4	3	4	2	3	4	79
15	4	4	4	4	4	4	4	4	4	4	4	4	4	4	4	2	4	2	4	2	3	4	2	2	3	88
16	4	1	3	2	3	3	3	4	4	4	4	4	3	4	4	2	3	2	2	3	4	3	4	4	2	79
17	4	4	2	2	3	3	3	3	3	4	4	4	3	4	4	4	3	4	4	4	4	4	4	3	3	87
18	2	2	3	4	4	3	2	4	3	4	2	4	4	4	4	2	4	2	4	3	4	3	2	3	4	80
19	4	4	3	3	2	3	3	4	4	3	3	3	3	4	4	3	3	4	3	2	4	4	3	3	3	82

20	4	3	2	2	2	3	3	4	4	4	3	3	4	2	4	4	4	2	4	4	4	2	2	4	3	80	
21	4	4	3	3	4	4	3	3	3	3	3	3	4	4	4	2	4	2	4	3	3	4	4	2	3	83	
22	4	4	4	4	4	4	4	4	4	4	4	4	4	4	4	4	4	4	4	4	3	3	4	3	4	97	
23	4	3	3	3	3	3	3	3	3	3	3	3	3	3	3	3	3	3	3	3	4	3	4	3	4	79	
24	4	2	3	3	3	4	3	4	3	4	4	4	2	4	4	2	2	2	4	2	4	3	4	3	3	80	
25	3	3	3	2	3	3	3	4	3	4	4	3	4	4	4	2	4	3	4	3	4	3	2	4	3	82	
26	4	4	3	2	2	4	4	4	4	4	3	4	4	4	4	3	4	2	4	2	4	3	3	2	4	85	
27	4	3	4	4	2	4	4	4	4	4	4	3	4	3	3	3	4	2	3	2	4	2	4	3	2	83	
28	3	3	3	3	3	4	3	4	3	4	3	3	4	4	4	3	4	3	3	3	4	3	4	3	3	84	
29	2	2	2	3	3	3	3	2	3	3	3	2	2	2	3	2	2	2	2	2	2	2	2	2	2	58	
30	3	3	3	3	3	3	3	3	3	3	3	3	3	3	3	3	3	3	3	3	3	3	2	2	2	2	71

B. Kepribadian Sanguinis

Res p	No Item																									total
	1	1	3	4	5	6	7	8	9	10	11	12	13	14	15	16	17	18	19	20	21	22	23	24	25	
1	4	4	4	3	2	4	4	4	4	4	3	4	4	4	4	4	4	4	4	3	4	4	4	4	4	95
2	3	3	3	3	3	3	3	3	3	3	3	3	3	3	3	3	3	3	3	3	3	3	3	3	3	75
3	4	4	4	3	2	4	4	4	4	4	3	4	4	4	4	4	4	4	4	3	4	4	4	4	4	95
4	3	2	2	2	2	2	2	2	2	2	2	2	2	2	2	2	2	2	2	2	2	2	2	2	3	52
5	3	3	3	4	4	3	2	3	3	3	2	3	4	4	3	4	4	3	3	3	2	3	4	4	4	81
6	4	4	4	3	3	3	2	3	2	2	2	3	3	4	4	3	3	3	3	3	3	4	4	4	4	80
7	2	2	3	4	4	3	3	4	3	4	4	3	4	2	1	4	3	3	3	3	4	2	3	2	1	74
8	3	3	3	4	4	3	3	3	3	2	3	2	3	2	3	3	4	3	4	4	2	3	4	4	2	77

9	3	3	3	4	3	4	3	3	4	4	4	4	3	2	3	3	4	3	3	4	3	3	3	3	2	81
10	2	2	2	4	4	4	4	3	3	4	4	2	1	4	3	4	3	3	3	4	4	2	3	3	2	77
11	3	3	4	4	2	4	3	3	4	3	4	4	4	4	4	4	4	4	3	4	3	2	3	4	88	
12	4	4	3	3	3	3	3	4	4	4	4	2	3	4	4	4	4	2	3	3	4	4	3	3	2	84
13	3	3	4	3	4	2	4	2	4	4	4	3	3	2	4	4	4	4	4	3	3	3	2	3	3	82
14	3	3	4	4	3	3	3	3	3	4	3	3	3	4	3	3	4	3	3	4	3	3	3	4	3	82
15	3	3	3	2	2	4	4	4	4	1	3	3	3	3	4	4	4	4	4	3	3	3	4	2	4	81
16	3	3	4	4	4	4	3	3	3	2	3	4	4	4	4	3	3	3	2	3	3	3	4	3	4	83
17	4	4	3	3	4	4	3	4	4	4	4	4	4	4	4	4	4	3	4	4	3	4	3	4	4	94
18	4	4	4	4	4	4	3	4	4	3	3	2	3	2	3	4	3	4	4	4	3	4	4	4	2	87
19	3	3	4	4	4	4	2	3	4	4	3	2	3	4	4	4	4	4	3	3	2	3	4	4	3	85
20	4	4	4	4	4	4	4	4	4	3	4	4	4	4	3	3	4	3	3	4	4	4	3	2	4	92
21	4	4	3	4	4	4	2	4	4	4	2	4	4	4	3	4	4	4	4	4	4	4	4	3	3	92
22	4	4	3	4	3	3	4	4	4	4	4	3	3	3	4	4	4	4	4	4	4	4	3	3	3	91
23	4	4	4	4	4	4	3	3	3	4	4	4	4	4	4	4	4	3	3	4	3	4	3	4	4	93
24	4	4	4	3	4	4	3	3	3	4	4	4	4	4	3	2	2	3	4	3	4	4	3	3	4	87
25	4	4	4	3	4	4	3	4	3	4	4	2	4	4	4	4	4	4	4	3	4	4	3	2	91	
26	4	4	3	3	4	4	4	4	4	4	3	4	3	3	3	4	2	3	3	3	4	4	4	3	4	88
27	4	4	4	3	3	3	3	3	4	4	4	4	3	4	2	4	2	2	4	4	4	4	4	4	3	87
28	3	3	3	3	3	3	3	4	4	4	4	4	4	3	3	4	4	4	3	4	4	3	4	4	4	89
29	4	4	4	4	3	4	3	2	4	4	4	4	3	3	3	4	4	4	4	2	3	4	4	4	3	89
30	4	4	4	2	4	3	4	4	4	3	3	3	4	2	4	4	3	4	4	4	4	4	4	3	4	90

Lampiran A.5 : Tabulasi Data Hasil Belajar Siswa Kepribadian Sanguinis dan Kepribadian Melankolis

A. Kepribadian Sanguinis

NO	NAMA	Nilai
1	Akhmad Zaki M	60
2	aliffiah Suchriana	60
3	Amey Jo	60
4	Andi Attiyah Rizqi A.Sazali	60
5	Deasty fitrilia A.	60
6	Irham Tri Wali	60
7	Muh. Fatahillah	60
8	Muhammad Irsyad Syair	60
9	Muhammad Wildanu Arkan W.	60
10	Putri Widyawantari	60
11	Wahfluddin Rezky Abdillah	60
12	Wiwi Aprilia Saputri	60
13	Ziti Faradiba Aulia	60
14	Andi Muh Firqan Syam	65
15	Abd.Batish Ridhatullah	70
16	Arlinda Pampang L	70
17	Dinda Meylani Putri Rahman	70
18	Farhan Aranda R.	70
19	Muh Fahri Arkan	70
20	Shafiyah Rahmadahani	75
21	Siswanto Salama	75
22	A.Muh Ammar Abdillah.	75
23	Muh. Syahrul R	80
24	Sitti Zahra. Z.A.	80
25	Muh. Syaikhsahl Iffat	80
26	Mursalaat	85
27	Rifqi Bahar	90
28	Sri Rahayu Putri Anjani	95
29	A. Nurul Azizah Pratiwi Diyaksari S.	95
30	Masyta Nurfadya	95

B. Kepribadian Melankolis

NO	NAMA	NILAI
1	A. Rezeky Amalia	60
2	Adelia Maharani	60
3	Bekti Dwi Larasati	60
4	Aisyah Aliyah Rahmah	65
5	A. Pratiwi Amalia	65
6	Ayu fitria	65
7	Salsabila Resky Putri	65
8	Andi Puspita Putri Iskandar	65
9	Lisma	70
10	Muh Syawkan Furkan	75
11	Nandia	75
12	Nur Halisa Sideng	75
13	Raiza Ma'rifa Azis	80
14	Tiara Dwi Anugrah.	80
15	Ayub sanda	85
16	Ema Anugrah	85
17	Fitria Annisa	85
18	I MD Agasrya W	90
19	Sumarni Choerunisa	95
20	Syerina Amalia	95
21	M.Krisna Saputra	95
22	Muh Raga Al-qadri	95
23	Rizacdy Ade Rahmatullah	95
24	M. Assegaf Valianra	95
25	Andi Muhammad Sultan	95
26	Andi Trisnaidar Dahring	95
27	Haerul	95
28	muh. Hidayat y.	95
29	muh Aditya H.	100
30	Muh Syarif Hidayatullah	100

Lampiran A.6 : Dokumentasi



Lampiran A.7 : Uji Validitas dan Uji Reabilitas Kepribadian Siswa

A. Uji reliabilitas dan validitas sanguinis

Case Processing Summary

		N	%
Cases	Valid	30	100.0
	Excluded ^a	0	.0
	Total	30	100.0

a. Listwise deletion based on all variables in the procedure.

Reliability Statistics

Cronbach's Alpha	N of Items
.864	25

Item-Total Statistics

	Scale Mean if Item Deleted	Scale Variance if Item Deleted	Corrected Item-Total Correlation	Cronbach's Alpha if Item Deleted
VAR00001	81.2667	67.237	.577	.855
VAR00002	81.3000	65.045	.737	.849
VAR00003	81.2667	67.720	.528	.856
VAR00004	81.3333	71.816	.115	.868
VAR00005	81.3667	72.102	.069	.870
VAR00006	81.2333	67.564	.543	.856
VAR00007	81.6000	69.766	.294	.863
VAR00008	81.3667	67.964	.469	.858
VAR00009	81.2000	66.924	.609	.854
VAR00010	81.3000	67.390	.387	.860
VAR00011	81.3667	69.826	.270	.864
VAR00012	81.5000	66.879	.451	.858
VAR00013	81.3667	66.792	.534	.855
VAR00014	81.4000	67.697	.372	.861
VAR00015	81.4000	67.421	.449	.858
VAR00016	81.1000	68.162	.496	.857
VAR00017	81.2333	68.806	.350	.861
VAR00018	81.4000	68.179	.455	.858
VAR00019	81.3000	67.803	.522	.856
VAR00020	81.3333	69.471	.359	.861
VAR00021	81.4000	68.110	.423	.859
VAR00022	81.3000	65.045	.737	.849
VAR00023	81.3000	69.459	.324	.862
VAR00024	81.4333	69.082	.343	.861
VAR00025	81.5333	68.671	.281	.865

B. Uji reliabilitas dan validitas Melankolis

Case Processing Summary

		N	%
Cases	Valid	30	100.0
	Excluded ^a	0	.0
	Total	30	100.0

a. Listwise deletion based on all variables in the procedure.

Reliability Statistics

Cronbach's Alpha	N of Items
.838	25

Item-Total Statistics

	Scale Mean if Item Deleted	Scale Variance if Item Deleted	Corrected Item- Total Correlation	Cronbach's Alpha if Item Deleted
VAR00001	77.7333	62.133	.389	.832
VAR00002	77.9333	59.651	.467	.829
VAR00003	78.2667	61.306	.443	.830
VAR00004	78.1333	61.016	.377	.833
VAR00005	78.1333	60.602	.412	.831
VAR00006	77.9000	61.197	.509	.828
VAR00007	78.0667	62.064	.426	.831
VAR00008	77.8000	61.131	.416	.831
VAR00009	77.9000	61.748	.449	.830
VAR00010	77.6667	62.230	.382	.832
VAR00011	77.9000	61.334	.446	.830
VAR00012	77.9000	60.162	.565	.826
VAR00013	77.7667	61.151	.493	.829
VAR00014	77.7000	61.045	.504	.828
VAR00015	77.5667	62.806	.379	.833
VAR00016	78.2333	61.564	.340	.834
VAR00017	77.8667	61.913	.424	.831
VAR00018	78.3667	60.999	.369	.833
VAR00019	77.8667	60.671	.465	.829
VAR00020	77.9333	61.857	.291	.836
VAR00021	77.8667	62.257	.349	.833
VAR00022	78.2667	60.202	.472	.829
VAR00023	78.2333	62.392	.195	.843
VAR00024	78.2333	65.013	.069	.844
VAR00025	78.3667	63.551	.153	.842



LAMPIRAN B

ANALISIS DESKRIPTIF DAN INFERENSIAL

UNIVERSITAS ISLAM NEGERI
AR-RANIRY
MAKASSAR

B.1 : Hasil Analisis Deskriptif

A. Mean, Median, SD

1. Melankolis

Statistics

Hasil_Belajar_melankolis

N	Valid	30
	Missing	0
Mean		81.83
Median		85.00
Mode		95
Std. Deviation		13.926
Range		40
Minimum		60
Maximum		100

2. Sanguinis

Statistics

hasil_belajar_sanguinis

N	Valid	30
	Missing	0
Mean		71.50
Median		70.00
Mode		60
Std. Deviation		12.117
Range		35
Minimum		60
Maximum		95

B. Kategorisasi

1. Sanguinis

hasil_belajar_sanguinis

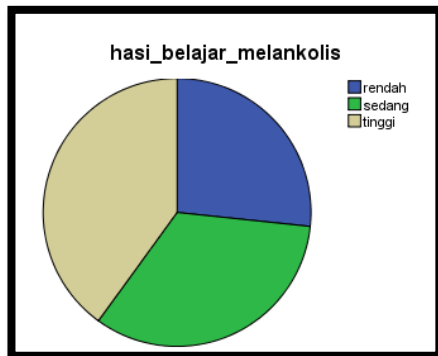
	Frequency	Percent	Valid Percent	Cumulative Percent
Valid rendah	14	46.7	46.7	46.7
sedang	13	43.3	43.3	90.0
tinggi	3	10.0	10.0	100.0
Total	30	100.0	100.0	



2. Melankolis

hasil_belajar_melankolis

	Frequency	Percent	Valid Percent	Cumulative Percent
Valid rendah	8	26.7	26.7	26.7
sedang	10	33.3	33.3	60.0
tinggi	12	40.0	40.0	100.0
Total	30	100.0	100.0	



Lampiran B.2 : Uji Normalitas

1. hasil belajar

One-Sample Kolmogorov-Smirnov Test

		hasil_belajar_sanguinis	Hasil_belajar_melankolis
N		30	30
Normal Parameters ^a	Mean	71.5067	81.8333
	Std. Deviation	12.11732	13.92612
Most Extreme Differences	Absolute	.246	.228
	Positive	.246	.153
	Negative	-.187	-.228
Kolmogorov-Smirnov Z		1.347	1.248
Asymp. Sig. (2-tailed)		.053	.089
a. Test distribution is Normal.			

2. Angket

One-Sample Kolmogorov-Smirnov Test

		Sanguinis	Melankolis
N		30	30
Normal Parameters ^a	Mean	84.73	81.23
	Std. Deviation	8.578	8.148
Most Extreme Differences	Absolute	.138	.192
	Positive	.116	.073
	Negative	-.138	-.192
Kolmogorov-Smirnov Z		.753	1.052
Asymp. Sig. (2-tailed)		.622	.219

a. Test distribution is Normal.

Lampiran B.3 : Uji Homogenitas**Test of Homogeneity of Variances**

Hasil Belajar Biologi

Levene Statistic	df1	df2	Sig.
2.420	1	58	.125

Lampiran B.4 : Uji Hipotesis t tes

Group Statistics

kepribadian	N	Mean	Std. Deviation	Std. Error Mean
hasil belajar biologi sanguinis	30	70.6667	12.01532	2.19369
hasil belajar biologi melankolis	30	81.8333	13.92612	2.54255

Independent Samples Test

	Levene's Test for Equality of Variances	t-test for Equality of Means								
		F	Sig.	t	df	Sig. (2-tailed)	Mean Difference	Std. Error Difference	95% Confidence Interval of the Difference	
									Lower	Upper
hasil belajar biologi	Equal variances assumed	2.420	.125	-3.325	58	.002	-11.16667	3.35810	-17.88863	-4.44470
	Equal variances not assumed			-3.325	56.781	.002	-11.16667	3.35810	-17.89170	-4.44163

RIWAYAT HIDUP



Syaqila Wardani dilahirkan di Pinrang, pada tanggal 11 Juli 1995. Anak kedua dari lima orang bersaudara hasil buah kasih dari pasangan Rusli dan Muliana. Pendidikan Formal dimulai dari Sekolah Dasar Inpres Sali-Sali dan lulus pada tahun 2008. Pada tahun yang sama, penulis melanjutkan pendidikan di MTS DDI Kaballangan dan lulus pada tahun 2010, dan pada tahun yang sama pula penulis melanjutkan pendidikan di SMKN 2 Pinrang dan lulus pada tahun 2013. Kemudian penulis melanjutkan pendidikan di Universitas Islam Negeri (UIN) Alauddin Makassar kejenjang S1 pada Jurusan Pendidikan Biologi Fakultas Tarbiyah dan Keguruan, sampai saat biografi ini ditulis.