

**“PENGEMBANGAN MODUL PEMBELAJARAN BIOLOGI POKOK BAHASAN  
EKOSISTEM BERBASIS PENDEKATAN *CONTEXTUAL TEACHING  
AND LEARNING* (CTL) PADA PESERTA DIDIK KELAS VII  
SMP NEGERI 2 BAJENG BARAT”**



**SKRIPSI**

Diajukan untuk Memenuhi Salah Satu Syarat Meraih Gelar Sarjana  
Pendidikan (S.Pd) Jurusan Pendidikan Biologi  
pada Fakultas Tarbiyah dan Keguruan  
UIN Alauddin Makassar

**OLEH**

**UMMU KALSUM**  
**20500113103**

**FAKULTAS TARBIYAH DAN KEGURUAN  
UNIVERSITAS ISLAM NEGERI (UIN) ALAUDDIN MAKASSAR  
2017**

## PERNYATAAN KEASLIAN SKRIPSI

Mahasiswa yang bertanda tangan di bawah ini:

Nama : Ummu Kalsum  
Nim : 20500113103  
Tempat/Tgl. Lahir : Tanabangka / 24 Mei 1996  
Jurusan : Pendidikan Biologi  
Fakultas : Tarbiyah dan Keguruan  
Alamat : Tanabangka  
Judul : “Pengembangan Modul Pembelajaran Biologi Pokok Bahasan Ekosistem Berbasis Pendekatan *Contextual Teaching and Learning* (CTL) pada Peserta Didik Kelas VII SMP Negeri 2 Bajeng Barat”

Menyatakan dengan sesungguhnya dan penuh kesadaran bahwa skripsi ini benar adalah hasil karya sendiri. Jika dikemudian hari terbukti bahwa ia merupakan duplikat, tiruan, plagiat, atau dibuat oleh orang lain, sebagian atau seluruhnya, maka skripsi dan gelar yang diperoleh karenanya batal demi hukum.

Samata, Oktober 2017  
Penyusun,

**Ummu Kalsum**  
**Nim. 20500113103**

## PERSETUJUAN PEMBIMBING

Pembimbing penulisan skripsi saudara, **Ummu Kalsum** Nim: 20500113103, mahasiswa Jurusan Pendidikan Biologi pada Fakultas Tarbiyah dan Keguruan UIN Alauddin Makassar, setelah dengan seksama meneliti dan mengoreksi skripsi yang berjudul, **“Pengembangan Modul Pembelajaran Biologi Pokok Bahasan Ekosistem Berbasis Pendekatan *Contextual Teaching and Learning* (CTL) pada Siswa Kelas VII SMP Negeri 2 Bajeng Barat”**, memandang bahwa skripsi tersebut telah memenuhi syarat-syarat ilmiah dan dapat disetujui untuk diajukan ke sidang munaqasyah.


Demikian persetujuan ini diberikan untuk proses selanjutnya.

Samata-Gowa, 11 Oktober 2017

Pembimbing I

Pembimbing II

  
Dr. Muh. Khalifah Mustami, M.Pd.  
NIP. 19710412 200003 1 001

  
Wahvuni Ismail, S.Ag., M.Pd.  
NIP. 19780805 200501 2 006

## PENGESAHAN SKRIPSI

Skripsi yang berjudul **"Pengembangan Modul Pembelajaran Biologi Pokok Bahasan Ekosistem Berbasis Pendekatan *Contextual Teaching and Learning (CTL)* Pada Peserta Didik Kelas VII SMP Negeri 2 Bajeng Barat"** yang disusun oleh Ummu Kalsum, NIM: 20500113103, mahasiswa Jurusan Pendidikan Biologi Fakultas Tarbiyah dan Keguruan Universitas Islam Negeri (UIN) Alauddin Makassar, telah diuji dan dipertahankan dalam sidang *munaqasyah* yang diselenggarakan pada hari Selasa tanggal 31 Oktober 2017 M, bertepatan dengan 10 Safar 1439 H, dinyatakan telah dapat diterima sebagai salah satu syarat untuk memperoleh gelar Sarjana dalam Ilmu Pendidikan Biologi, Jurusan Pendidikan Biologi (dengan beberapa perbaikan).

Makassar, 31 Oktober 2017 M  
10 Safar 1439 H

### DEWAN PENGUJI

KETUA	: Jamilah, S. Si., M. Si.	(.....)
SEKERTARIS	: Dr. Andi Halimah, M. Pd	(.....)
MUNAQISY I	: Dr. H. Muh. Rapi, S. Ag., M. Pd.	(.....)
MUNAQISY II	: Dr. H. Marjuni, S. Ag., M. Pd. I.	(.....)
PEMBIMBING I	: Dr. Muh. Khalifah Mustami, M.Pd.	(.....)
PEMBIMBING II	: Wahyuni Ismail, S.Ag., M.Si., Ph. D.	(.....)

Disahkan oleh:  
Dekan Fakultas Tarbiyah dan Keguruan  
UIN Alauddin Makassar



*Amri*  
Dr. Muhammad Amri, Lc, M. Ag.  
NIP. 89730120 200312 1 001

## KATA PENGANTAR



Alhamdulillahirabbil'alamin segala puji hanya milik Allah swt. Skripsi ini dapat terselesaikan walaupun dalam bentuk yang sederhana. Pernyataan rasa syukur kepada sang khalik atas hidayah-Nya yang diberikan kepada penulis sehingga dapat menyelesaikan skripsi ini yang berjudul **“Pengembangan Modul Pembelajaran Biologi Pokok Bahasan Ekosistem Berbasis Pendekatan *Contextual Teaching and Learning* (CTL) pada Peserta Didik Kelas VII SMP Negeri 2 Bajeng Barat”**.

Penulis panjatkan shalawat dan salam semoga tetap tercurahkan kepada junjungan kita umat manusia Nabi Muhammad saw sebagai suri teladan yang merupakan sumber inspirasi dan motivasi dalam berbagai aspek kehidupan setiap insan termasuk penulis. Amin.

Penulis menyadari sepenuhnya bahwa dalam menyelesaikan skripsi ini tidak akan terselesaikan tanpa bantuan bimbingan dan dukungan dari berbagai pihak, tulisan ini tidak dapat terselesaikan sebagaimana mestinya. Melalui tulisan ini, penulis menyampaikan ucapan terima kasih yang tulus, teristimewa kepada kedua orang tua tercinta, Ayahanda Muhammad Yusuf dan Ibunda Syamsiah. Serta segenap keluarga besar kedua belah pihak yang telah mengasuh dan membimbing serta membiayai penulis selama dalam pendidikan hingga selesainya skripsi ini, kepada beliau penulis senantiasa memanjatkan doa semoga Allah swt mengasihi dan mengampuni dosanya. Ucapan terima kasih pula penulis patut menyampaikan kepada:



1. Prof. Dr. Musafir Pababbari, M.Si., selaku rektor UIN Alauddin Makassar, Prof. Dr. Mardan, M. Ag (Wakil Rektor I), Prof. Dr. H. Lomba Sultan, M. A (Wakil Rektor II) dan Prof. Siti Aisyah, M. A., PH. D (Wakil Rektor III) atas segala bantuan dan pelayanan yang diberikan
2. Dr. Muhammad Amri, Lc, M.Ag selaku Dekan Fakultas Tarbiyah dan Keguruan, Dr. Muljono Damopili, M. Ag. (Wakil Dekan I), Dr. Misykat Malik Ibrahim, M.Si. (Wakil Dekan II), dan Prof. Dr. H. Syahrudin, M. Pd (Wakil Dekan III) atas segala bantuan dan pelayanan yang diberikan kepada penulis, sehingga bisa terselesaikannya penelitian ini.
3. Jamilah, S.Si., M.Si. dan Dr. H. Muh. Rapi, S.Ag., M.Pd., Ketua dan Sekretaris Jurusan Pendidikan Biologi UIN Alauddin Makassar yang telah memberikan izin, dukungan dan pelayanan kepada penulis selama dalam proses penelitian ini.
4. Dr. Muh. Khalifah Mustami, M.Pd. dan Wahyuni Ismail, S.Ag., M.Pd., selaku pembimbing I dan II yang telah memberi arahan, pengetahuan baru dan koreksi dalam penyusunan skripsi ini, serta membimbing penulis sampai taraf penyelesaian.
5. Pihak sekolah SMP Negeri 2 Bajeng Barat, terkhusus buat Ibu Magfirah yang telah memberikan dukungan dan masukan dalam media pembelajaran serta adik-adik kelas VII E.
6. Teman-teman Jurusan Pendidikan Biologi khususnya Angkatan 2013 dan terutama Bio 5,6 yang selalu memberi motivasi dan semangat serta teman-teman terdekatku (Ikra Safitri, Astina, Nelly Ariska, Sri Wahyuni, Reski Paramita, Azizah Nur Inayah, Hasmiah, Afsari, Nur Hidayat) yang telah

berperan aktif dalam memberikan masukan, motivasi dan solusi selama penyusun melaksanakan penelitian.

7. Semua teman-teman KKN Reguler Kelurahan Lanna terkhusus Ningsih, Marini, dan Nisa yang selalu memberikan support dan motivasi.
8. Semua pihak yang tidak dapat penyusun sebutkan satu persatu yang telah banyak memberikan sumbangsih kepada penulis selama kuliah hingga penulisan skripsi ini.

Segala bantuan yang telah disumbangkan tidak dapat penulis balas. Hanya Allah SWT jualah yang dapat membalas sesuai dengan amal bakti Bapak, Ibu, Saudara (i) dengan pahala yang berlipat ganda. Akhirnya, semoga skripsi ini bermanfaat bagi pembaca. Amin

Samata, Oktober 2017

Penulis,

**Ummu Kalsum**

**NIM: 20500113103**

## DAFTAR ISI

<b>HALAMAN JUDUL .....</b>	<b>i</b>
<b>PERNYATAAN KEASLIAN SKRIPSI.....</b>	<b>ii</b>
<b>PERSETUJUAN PEMBIMBING .....</b>	<b>iii</b>
<b>PENGESAHAN SKRIPSI .....</b>	<b>iv</b>
<b>KATA PENGANTAR.....</b>	<b>v</b>
<b>DAFTAR ISI.....</b>	<b>viii</b>
<b>DAFTAR TABEL .....</b>	<b>x</b>
<b>DAFTAR GAMBAR.....</b>	<b>xi</b>
<b>DAFTAR LAMPIRAN.....</b>	<b>xii</b>
<b>ABSTRAK .....</b>	<b>xiii</b>
<b>BAB I PENDAHULUAN.....</b>	<b>1</b>
A. Latar Belakang Masalah.....	1
B. Spesifikasi Produk dan Fokus Penelitian .....	7
C. Rumusan masalah.....	8
D. Tujuan dan Manfaat Penelitian .....	9
<b>BAB II KAJIAN PUSTAKA .....</b>	<b>11</b>
A. Penelitian Pengembangan.....	11
1. Definisi Penelitian Pengembangan.....	11
2. Langkah-Langkah Penelitian dan Pengembangan .....	13
3. Pengembangan Perangkat Pembelajaran Model 4D .....	16
B. Modul Pembelajaran .....	19
1. Pengertian Modul.....	19
2. Karakteristik Modul.....	20
3. Tujuan Pembelajaran Modul.....	21
4. Kualitas Modul .....	24
C. Pembelajaran <i>Contextual Teaching and Learning</i> (CTL) .....	25
1. Pengertian Pembelajaran CTL.....	25
2. Tujuan Pembelajaran CTL.....	29
3. Ciri-ciri Pembelajaran CTL.....	29
4. Komponen Pembelajaran CTL dan Peran Guru .....	30




5. Penerapan Pembelajaran CTL di kelas .....	33
6. Hambatan dalam Penerapan Pembelajaran CTL .....	35
D. Ekosistem.....	37
1. Pengertian Ekosistem.....	37
2. Komponen Ekosistem.....	37
3. Satuan Makhluk Hidup dalam Ekosistem.....	38
4. Hubungan Antar Komponen Ekosistem .....	39
5. Pola Interaksi .....	40
<b>BAB III METODOLOGI PENELITIAN .....</b>	<b>39</b>
A. Jenis Penelitian.....	39
B. Lokasi dan Subjek Penelitian .....	39
C. Desain Penelitian.....	39
D. Teknik Pengumpulan Data.....	44
E. Instrumen Penelitian.....	46
F. Teknik Analisis Data.....	47
<b>BAB IV HASIL DAN PEMBAHASAN.....</b>	<b>56</b>
A. Hasil Penelitian .....	56
1. Kebutuhan Peserta Didik Terhadap Modul Berbasis CTL .....	56
2. Tahapan Pengembangan Modul Berbasis CTL .....	59
3. Tahap Validasi Modul .....	63
4. Tahap Pengujian Modul.....	64
B. Pembahasan .....	68
1. Kebutuhan Peserta Didik Terhadap Modul Berbasis CTL.....	68
2. Pengembangan Modul .....	69
3. Kualitas Modul .....	72
<b>BAB V PENUTUP .....</b>	<b>80</b>
A. Kesimpulan.....	80
B. Implikasi Penelitian.....	81
<b>DAFTAR REFERENSI.....</b>	<b>82</b>
<b>LAMPIRAN-LAMPIRAN.....</b>	
<b>RIWAYAT HIDUP</b>	

## DAFTAR TABEL

Tabel		Halaman
Tabel 1.1	Spesifikasi Produk dan Fokus Penelitian.....	8
Tabel 3.1	Komponen Modul.....	46
Tabel 3.2	Kategori Validitas.....	51
Tabel 3.3	Kriteria Penilaian Respon Peserta Didik.....	53
Tabel 3.4	Kategorisasi Kemampuan Peserta Didik.....	55
Tabel 4.1	Nama-nama Validator.....	63
Tabel 4.2	Hasil Penilaian Validator Terhadap Modul.....	64
Tabel 4.3	Hasil Angket Respon Peserta Didik.....	65
Tabel 4.4	Statistik Skor Hasil Belajar Biologi.....	67
Tabel 4.5	Distribusi Frekuensi dan Persentase Skor Hasil Belajar.....	67
Tabel 4.6	Persentase Ketuntasan Hasil Belajar Biologi.....	68

## DAFTAR GAMBAR

Gambar	Halaman
Gambar 2.1 Langkah-langkah penggunaan metode R &D .....	13
Gambar 3.1 Langkah-langkah Pengembangan Perangkat Pembelajaran Model 4-D.....	44



## DAFTAR LAMPIRAN

Lampiran	Halaman
Sampul .....	87
<b>Lampiran A</b> .....	87
1. Analisis Hasil Validasi Modul.....	88
2. Analisis Respon Peserta Didik.....	92
3. Analisis Tes Hasil Belajar.....	94
4. Dokumentasi .....	98
<b>Lampiran B</b> .....	100
1. Instrumen Hasil Validasi Ahli .....	101
2. Angket Respon Peserta Didik.....	109
3. Soal Tes Hasil Belajar.....	111
<b>Lampiran C</b> .....	122
1. Modul Biologi Berbasis CTL .....	123
2. Absensi Siswa.....	195
<b>Lampiran D Persuratan</b> .....	196

## ABSTRAK

**Nama** : Ummu Kalsum  
**NIM** : 20500113103  
**Jurusan** : Pendidikan Biologi  
**Fakultas** : Tarbiyah dan Keguruan  
**Judul Penelitian** : “Pengembangan Modul Pembelajaran Biologi Pokok Bahasan Ekosistem Berbasis Pendekatan *Contextual Teaching and Learning* (CTL) pada Peserta Didik Kelas VII SMP Negeri 2 Bajeng Barat”.

---

Modul merupakan paket belajar mandiri yang meliputi serangkaian pengalaman belajar yang direncanakan dan dirancang secara sistematis untuk membantu siswa mencapai tujuan belajar. Namun kenyataan di lapangan, masih banyak sekolah yang kekurangan bahan ajar terutama modul. Tujuan pengembangan modul ini tidak lain adalah menyediakan bahan ajar yang valid, praktis dan efektif yang sesuai dengan tuntutan kurikulum, sehingga melengkapi kebutuhan siswa dalam kegiatan pembelajaran dan memudahkan guru dalam melaksanakan kegiatan pembelajaran.

penelitian ini merupakan Penelitian pengembangan yang mengacu pada model pengembangan 4-D, dimulai pada tahap *define* (pendefinisian) dengan menganalisis tujuan, tahap *design* (perencanaan) dengan menyusun modul, tahap *develop* (pengembangan) yang menghasilkan modul yang telah direvisi dan telah di uji cobakan pada uji terbatas di lapangan.

Subjek dalam penelitian ini adalah peserta didik kelas VII E SMP Negeri 2 Bajeng Barat tahun ajaran 2017/2018 yang berjumlah 32 orang. Pemilihan kelas ini dikarenakan kemampuan kognitifnya yang heterogen. Instrumen yang digunakan dalam pengumpulan data penelitian dibagi atas 3 yaitu format validasi instrumen penilaian modul untuk mendapatkan data kevalidan, format kepraktisan modul berupa angket respon siswa untuk mendapatkan data kepraktisan, dan format keefektifan modul berupa tes hasil belajar untuk mendapatkan data keefektifan. Data yang telah diperoleh kemudian dianalisis dengan menggunakan analisis data deskriptif kualitatif dan kuantitatif (*mix methode*).

Berdasarkan data uji coba kevalidan modul yang direvisi sebanyak 3 kali, modul memenuhi kategori valid dengan skor rata-rata 3,39, untuk uji coba kepraktisan modul diperoleh skor rata-rata 3,57 yang termasuk kategori sangat praktis dan setelah uji coba keefektifan modul memenuhi kategori efektif untuk digunakan dengan perolehan skor rata-rata 80,62 %, dengan jumlah peserta didik yang tuntas dalam proses pembelajaran adalah 28 orang atau sekitar 87,5 % sedangkan yang tidak tuntas sebanyak 4 orang atau sekitar 12,5%. Hal ini mengindikasikan bahwa modul yang dikembangkan masih belum sempurna namun layak untuk digunakan. Berdasarkan hasil penelitian yang telah dilakukan, modul ini dapat dijadikan sebagai sumber belajar dan implementasi kurikulum 2013.



# BAB I

## PENDAHULUAN

### *A. Latar Belakang Masalah*

Pembelajaran biologi berkaitan dengan cara mencari tahu, menemukan dan memahami alam secara sistematis. Pengajaran biologi bukan hanya bersifat penguasaan kumpulan pengetahuan yang berupa fakta-fakta, konsep-konsep dan prinsip-prinsip saja tetapi juga mempelajari dan memahami bagaimana proses pengetahuan itu diperoleh. Pembelajaran biologi seharusnya menekankan pada pembelajaran yang bersifat pengalaman secara langsung.

Pembelajaran diarahkan untuk menciptakan lingkungan yang menunjang bagi teraktualisasinya potensi diri peserta didik. Pelaksanaan pembelajaran perlu menciptakan situasi belajar yang dapat member stimulus bagi kreativitas peserta didik dalam mencari dan menemukan pengetahuan yang seharusnya diketahui. Proses pembelajaran dirancang dengan berpusat pada peserta didik untuk mendorong motivasi, minat, kreativitas, inisiatif, inspirasi, kemandirian dan semangat belajar. Penerapan prinsip tersebut tertuang dalam tujuan pembelajaran yaitu kemampuan (kompetensi) atau keterampilan yang diharapkan dapat dimiliki oleh peserta didik setelah mereka melakukan proses pembelajaran tertentu.<sup>1</sup>

Penerapan prinsip pembelajaran tersebut dapat dilakukan pendidik dengan memberikan kesempatan kepada peserta didik untuk menemukan dan menerapkan ide-ide mereka sendiri, dan mengajar siswa menjadi sadar dan secara sadar

---

<sup>1</sup>Wina Sanjaya, *Kurikulum dan Pembelajaran* ( Cet: II; Jakarta: Kencana, 2009), h. 110.

menggunakan strategi mereka sendiri untuk belajar. Pendidik dapat memberi pelajaran dalam bentuk seperti anak tangga yang berjenjang, sehingga dapat membawa mereka ke pemahaman yang lebih tinggi, dengan catatan peserta didik sendiri yang harus memanjat anak tangga tersebut dari bawah. Bagi peserta didik, pembelajaran harus bergeser dari diberi tahu menjadi aktif mencari tahu. peserta didik harus didorong sebagai penemu dan pemilik ilmu, bukan sekedar pengguna atau penghafal pengetahuan.<sup>2</sup>

Berdasarkan tugas pendidik yang dikemukakan oleh Slameto, menyebutkan secara lebih terperinci tugas pendidik berpusat pada hal berikut ini, yaitu mendidik dengan titik berat memberikan arah dan motivasi pencapaian tujuan baik jangka pendek maupun jangka panjang. Pendidik memiliki peranan yang sangat penting karena harus bertanggung jawab atas terbentuknya moral peserta didik yang telah diamanahkan oleh orang tua atau wali untuk menciptakan anak didiknya menjadi terdidik, terbimbing dan terlatih jasmani dan rohaninya.<sup>3</sup>

Pendidik juga dapat memberikan sejumlah bantuan kepada peserta didik selama tahap pembelajaran. Bantuan yang diberikan pendidik tersebut dapat berupa petunjuk, peringatan, dorongan, langkah-langkah dalam memecahkan soal yang membutuhkan analisis, memberikan contoh, atau apapun yang memungkinkan peserta didik untuk belajar mandiri. Bantuan yang diberikan pendidik tersebut tidak bersifat memberitahu secara langsung, tetapi mendorong peserta didik untuk mencari tahu.<sup>4</sup>

---

<sup>2</sup>Abdul kadir, dkk., *Dasar-Dasar Pendidikan* (Cet. I; Jakarta: Kencana, 2012), h. 247.

<sup>3</sup>Hanafiah dan Suhana, *Konsep Strategi Pembelajaran* ( Bandung: Rafika Aditaka, 2009), h. 176.

<sup>4</sup>Fuad Ihsan, *Dasar-Dasar Kependidikan* (Cet. V; Jakarta: Rineka Cipta, 2008), h. 7.

Selain adanya dorongan dan motivasi dari pendidik, seorang pendidik bukan hanya sekedar pemberi ilmu pengetahuan kepada anak didiknya. Akan tetapi, dia seorang tenaga profesional yang dapat menjadikan murid-muridnya mampu merencanakan, menganalisis dan menyimpulkan masalah yang dihadapi.<sup>5</sup> Selain itu pendidik juga harus menyiapkan bahan dan media ajar yang akan membantu berlangsungnya proses pembelajaran di dalam kelas. Biasanya aktivitas anak didik akan berkurang bila bahan pelajaran yang pendidik berikan tidak atau kurang menarik perhatiannya, disebabkan cara mengajar yang mengabaikan prinsip-prinsip mengajar, seperti apersepsi dan korelasi, dan lain-lain.<sup>6</sup> Sehingga pencapaian tujuan pembelajaran tidak efektif. Salah satu upaya untuk mencapai tujuan pembelajaran yang efektif dan efisien yaitu dengan pengadaan bahan ajar.

Dalam agama Islam telah dijelaskan bahwa Allah *subhanahu wata'ala* mengisyaratkan perintah belajar dan pembelajaran, sebagaimana firman-Nya dalam QS Al-Alaq/96: 1-5.

أَقْرَأْ بِاسْمِ رَبِّكَ الَّذِي خَلَقَ ۝ خَلَقَ الْإِنْسَانَ مِنْ عَلَقٍ ۝ أَلَمْ نَكُنْ مِنْ عِنْدِ رَبِّكَ الْأَكْرَمُ ۝  
الَّذِي عَلَّمَ بِالْقَلَمِ ۝ عَلَّمَ الْإِنْسَانَ مَا لَمْ يَعْلَمْ

Terjemahannya:

Bacalah dengan menyebut nama Tuhanmu Yang menciptakan, Dia telah menciptakan manusia dari segumpal darah. Bacalah, dan Tuhanmulah Yang

---

<sup>5</sup>Syafruddin Nurdin, *Guru Profesional dan Implementasi Kurikulum* (Cet. III; Ciptat: Quantum Teaching, 2003), h. 7.

<sup>6</sup>Djamarah, dkk., *Strategi Belajar Mengajar* (Cet. III; Jakarta: PT Rineka Cipta, 2006), h. 44.

Maha Pemurah, Yang mengajar (manusia) dengan perantaraan kalam. Dia mengajarkan kepada manusia apa yang tidak diketahuinya.”<sup>7</sup>

Berdasarkan ayat di atas mengindikasikan bahwa dalam proses belajar dan pembelajaran dituntut adanya usaha yang maksimal dengan menungsiikan segala komponen berupa alat-alat potensial yang ada pada diri manusia dan media atau bahan ajar yang dapat membantu proses pembelajaran. Selanjutnya adalah mengajarkan ilmu tersebut, dengan cara tetap memfungsikan segala potensi atau bahan ajar tersebut.

Proses pembelajaran yang optimal didukung oleh penggunaan bahan ajar. Bahan ajar memiliki peran sangat penting dalam pembelajaran. Satu topik pembelajaran, diperlukan sejumlah sumber belajar sesuai dengan jumlah standar kompetensi yang merupakan jumlah bidang kajian yang tercakup di dalamnya.<sup>8</sup> Salah satu bahan ajar yang sering digunakan adalah modul. Dalam konteks pembelajaran, pengajaran melalui modul merupakan salah satu bentuk bahan ajar mandiri yang pernah ada di Indonesia yang digunakan dalam berbagai penyelenggaraan pendidikan baik formal maupun nonformal.<sup>9</sup> Dengan demikian maka modul harus menggambarkan kompetensi dasar yang akan dicapai oleh peserta didik, disajikan dengan menggunakan bahasa yang baik, menarik, dilengkapi dengan ilustrasi.<sup>10</sup> Dengan menggunakan modul, peserta didik dapat belajar secara mandiri tanpa atau dengan bimbingan pendidik, adanya kontrol terhadap hasil belajar melalui penggunaan

---

<sup>7</sup>Departemen Agama RI, *Al-Qur'an dan Terjemahnya* (Surabaya: Pustaka Agung Harapan, 2002), h. 1079.

<sup>8</sup>Trianto, *Mendesain Model Pembelajaran Inovatif-Progresif: Konsep, Landasan dan Implementasinya pada Kurikulum Tingkat Satuan Pendidikan (KTSP)*, h. 251.

<sup>9</sup>Wina Sanjaya, *Kurikulum dan Pembelajaran* (Cet: II; Jakarta: Kencana, 2009), h. 331.

<sup>10</sup>Abdul Majid, *Perencanaan Pembelajaran* (Cet. X; Bandung: PT. Remaja Rosdakarya, 2013), h. 176.

standar kompetensi dalam setiap modul yang harus dicapai oleh peserta didik, dan mereka menjadi lebih bertanggung jawab atas segala tindakannya.

Selain itu, apabila pendidik terlalu mengandalkan model pembelajaran yang cenderung bersifat informatif dapat menyebabkan pembelajaran menjadi kurang efektif. Peranan pendidik menjadi lebih dominan sehingga peserta didik akan merasa bosan dan cenderung pasif mengikuti proses pembelajaran. Seharusnya pendidik memahami bahwa peserta didik sebagai konsumen aktif berhak memilih dan mempunyai persepsi subjektif.<sup>11</sup> Salah satu model pembelajaran yang sering digunakan adalah model pembelajaran *Contextual teaching and learning*. Model pembelajaran *Contextual Teaching and Learning* (CTL), menawarkan bentuk pembelajaran yang membantu pendidik mengaitkan antara materi yang diajarkan dengan situasi dunia nyata peserta didik.<sup>12</sup>

Berdasarkan observasi yang dilakukan, dengan tujuan untuk mengidentifikasi sumber belajar peserta didik kelas VII SMP Negeri 2 Bajeng Barat dapat ditarik kesimpulan bahwa sumber belajar peserta didik masih sangat kurang dimana peserta didik hanya memiliki buku pegangan berupa buku paket yang disediakan oleh sekolah sehingga peserta didik masih perlu memerlukan sumber belajar yang lain. Selain itu, buku teks yang digunakan kurang mampu membantu peserta didik untuk melakukan eksplorasi dalam mengamati dan menghubungkan fenomena-fenomena yang terjadi di lingkungan sekitar peserta didik yang terkait dengan materi terutama materi ekosistem. Sedangkan, kalau dilihat dari nilai Kriteria Ketuntasan Minimum

---

<sup>11</sup>Rafiqah, *Pengembangan Perangkat Pembelajaran Berbasis Konstruktivisme* (Cet. I; Makassar: Alauddin University Press, 2013), h. 3.

<sup>12</sup>Muhammad Rapi, *Pengantar Strategi Pembelajaran (Pendekatan Standar Proses)*, (Makassar: Alauddin University Press, 2012), h. 131.



(KKM) untuk mata pelajaran IPA yaitu 75, masih banyak peserta didik yang memperoleh nilai di bawah nilai KKM.<sup>13</sup>

Oleh karena itu, diperlukan suatu upaya yang dapat mengatasinya. Salah satunya, diperlukan pengembangan media pembelajaran berbentuk modul yang dapat membantu siswa memahami konsep pelajaran biologi secara mandiri sesuai dengan tingkat kemampuan siswa serta dapat memfasilitasi peserta didik untuk melakukan pengamatan terhadap lingkungannya terkait dengan materi khususnya ekosistem yang dipelajari. Salah satu model pengembangan perangkat pembelajaran adalah model 4-D yang dikemukakan oleh Thiagarajan (1974). Model pengembangan ini tepat digunakan untuk mengembangkan modul karena dalam pengembangannya melibatkan penilaian ahli, sehingga sebelum dilakukan uji coba modul di lapangan telah dilakukan revisi berdasarkan penilaian, saran dan masukan para ahli.

Materi ekosistem yang dituangkan dalam modul merupakan materi yang mempelajari mengenai lingkungan dan berbagai jenis interaksi di dalamnya. Kajian mendalam terkait materi ekosistem dengan pendekatan kontekstual diharapkan mampu membantu peserta didik dalam memahami konsep materi dan menghubungkannya dengan kehidupan nyata. Sehingga upaya untuk peserta didik dapat lebih aktif mencari tahu informasi mengenai materi IPA Biologi dapat dilakukan dengan pembelajaran IPA yang menggunakan modul, sehingga peserta didik lebih dapat berfikir kreatif dan menggali lebih dalam lagi mengenai materi yang sedang diajarkan khususnya materi ekosistem.

---

<sup>13</sup>Magfirah (25 tahun), Guru IPA SMP Negeri 2 Bajeng Barat, *Wawancara*, Tanabangka, 26 November 2016.

Berangkat dari permasalahan yang telah diuraikan tersebut, maka dilakukanlah penelitian yang berjudul “Pengembangan Modul Pembelajaran Biologi Pokok Bahasan Ekosistem Berbasis Pendekatan *Contextual Teaching and Learning* (CTL) untuk Siswa Kelas VII SMP Negeri 2 Bajeng Barat”.

## ***B. Spesifikasi Produk dan Fokus Penelitian***

### **1. Spesifikasi Produk**

Guna mendapatkan gambaran dan memudahkan pemahaman serta memberikan persepsi yang sama antara penulis dan pembaca terhadap judul serta memperelas ruang lingkup penelitian ini, maka penulis terlebih dahulu mengemukakan pengertian yang sesuai dengan spesifikasi produk dalam judul skripsi ini, sehingga tidak menimbulkan kesimpangsiuran dalam pembahasan selanjutnya. Dengan demikian makna yang berlebihan dapat dihindari, untuk itu penulis akan menjelaskan spesifikasi produk yang ada pada judul penelitian ini.

Modul yang dimaksud peneliti dalam judul skripsi ini, dhususkan pada materi ekosistem yang digunakan dalam proses belajar mengajar, yang dikembangkan oleh peneliti dengan mengadopsi dari beberapa buku referensi.

### **2. Fokus Penelitian**

Berikut ini akan dijelaskan fokus pengembangan modul, materi ajar yang akan dikembangkan serta metode pembelajaran yang akan digunakan. Untuk lebih jelasnya, akan dipaparkan pada table 1.1 sebagai berikut:

**Tabel 1.1: Fokus pengembangan Modul**

No	Pokok Masalah	Uraian
1.	Modul	Dalam penelitian yang akan dilakukan, peneliti akan mengembangkan suatu bahan ajar berupa modul biologi.
2.	Materi Ajar	Dalam modul yang dikembangkan, hanya memuat materi ekosistem yang diajarkan pada peserta didik kelas VII.
3.	Metode Pembelajaran	<i>Metode pembelajaran yang digunakan difokuskan pada pendekatan pembelajaran Contextual Teaching and Learning (CTL).</i>

**C. Rumusan Masalah**

Berdasarkan latar belakang masalah yang diuraikan di atas maka dirumuskan permasalahan sebagai berikut :

1. Bagaimana kebutuhan peserta didik terhadap pengembangan modul pembelajaran biologi pokok bahasan ekosistem berbasis pendekatan CTL untuk peserta didik kelas VII SMP Negeri 2 Bajeng Barat?
2. Bagaimana upaya mengembangkan modul pembelajaran biologi pokok bahasan ekosistem berbasis pendekatan CTL untuk peserta didik kelas VII SMP Negeri 2 Bajeng Barat?
3. Bagaimana kualitas modul pembelajaran biologi pokok bahasan ekosistem berbasis pendekatan CTL untuk peserta didik kelas VII SMP Negeri 2 Bajeng Barat?

### ***C. Tujuan dan Manfaat Penelitian***

#### **1. Tujuan Penelitian**

Tujuan dilaksanakannya penelitian ini adalah sebagai berikut:

- a. Untuk mengetahui kebutuhan peserta didik terhadap pengembangan modul pembelajaran biologi pokok bahasan ekosistem berbasis pendekatan CTL untuk peserta didik kelas VII SMP Negeri 2 Bajeng Barat
- b. Untuk mengkaji modul hasil pengembangan pada pokok bahasan ekosistem berbasis pendekatan CTL untuk peserta didik kelas VII SMP Negeri 2 Bajeng Barat.
- c. Untuk mengetahui kualitas modul materi pokok ekosistem berbasis pendekatan CTL untuk peserta didik kelas VII SMP Negeri 2 Bajeng Barat.

#### **2. Manfaat Penelitian**

Setelah melakukan penelitian terhadap pengembangan modul pembelajaran berbasis CTL pada pokok bahasan Ekosistem, maka diharapkan akan diperoleh manfaat sebagai berikut:

##### **a. Manfaat teoritis**

Manfaat teoritis dari hasil penelitian ini diharapkan memberikan bahan informasi dan bahan praktis bagi pihak-pihak tertentu yang ingin mengambil manfaat dari penulisan ini.

##### **b. Manfaat praktis**

Manfaat praktis penelitian ini sasarannya terbagi sebagai berikut:

1) Peserta didik

Hasil penelitian berupa modul berbasis CTL diharapkan dapat digunakan oleh peserta didik sebagai sumber belajar alternatif dan membantu siswa dalam memahami materi dengan lebih baik.

2) Pendidik

Hasil penelitian ini diharapkan dapat membantu pendidik dalam proses penyampaian dan memperjelas materi kepada siswa.

3) Sekolah

Hasil penelitian diharapkan dapat memperkaya sumber belajar alternatif dan membantu implementasi kurikulum 2013 khususnya di SMPN 2 Bajeng Barat.



## BAB II

### KAJIAN PUSTAKA

#### ***A. Penelitian dan Pengembangan***

Akhir-akhir ini telah berkembang penelitian-penelitian yang arahnya adalah untuk menghasilkan suatu produk tertentu, mengkaji sesuatu dengan mengikuti alur berjalannya periode waktu, mempelajari suatu proses terjadinya atau berlangsungnya suatu peristiwa, keadaan dan objek tertentu. Penelitian yang diarahkan untuk menghasilkan produk, desain dan proses seperti ini kita identifikasi sebagai suatu penelitian pengembangan.<sup>1</sup>

##### **1. Definisi Penelitian dan Pengembangan**

Metode penelitian dan pengembangan atau dalam bahasa inggrisnya *Research and Development* adalah metode penelitian yang digunakan untuk menghasilkan produk tertentu, dan menguji keefektifan produk tersebut. Untuk dapat menghasilkan produk tertentu digunakan penelitian yang bersifat analisis kebutuhan dan untuk menguji keefektifan produk tersebut supaya dapat berfungsi di masyarakat luas, maka diperlukan penelitian untuk menguji keefektifan produk tersebut. Jadi penelitian dan pengembangan bersifat longitudinal (bertahap bisa *multy years*).<sup>2</sup>

Dalam dunia pendidikan, penelitian pengembangan ini memang hadir belakangan dan merupakan tipe atau jenis penelitian yang relatif baru. Penelitian

---

<sup>1</sup>Punaji Setyosari, *Metode Penelitian Pendidikan dan Pengembangan* (Cet. Ke-3; Jakarta: Kencana, 2013), h. 221.

<sup>2</sup>Sugiyono, *Metode Penelitian Kuantitatif, Kualitatif dan R&D* (Cet. XXIII; Bandung: Alfabeta, 2016), h. 297.

pengembangan menurut Borg and Gall adalah suatu proses yang dipakai untuk mengembangkan dan memvalidasi produk pendidikan. Penelitian ini mengikuti suatu langkah-langkah secara siklus pengembangan. Langkah-langkah penelitian atau proses pengembangan ini terdiri atas kajian tentang temuan penelitian produk yang akan dikembangkan, mengembangkan produk berdasarkan temuan-temuan tersebut, melakukan uji lapangan sesuai dengan latar dimana produk tersebut akan dipakai, dan melakukan revisi terhadap hasil uji lapangan. Penelitian dan pengembangan pendidikan itu sendiri dilakukan berdasarkan suatu model pengembangan berbasis industri, yang temuan-temuannya dipakai untuk mendesain produk dan prosedur, yang kemudian secara sistematis dilakukan uji lapangan, dievaluasi, disempurnakan untuk memenuhi kriteria keefektifan, kualitas dan standar tertentu.<sup>3</sup>

Suatu produk atau program dikatakan valid apabila ia merefleksikan jiwa pengetahuan (*state-of-the-art knowledge*). Ini yang kita sebut sebagai validitas isi; sementara itu komponen-komponen produk tersebut harus konsisten satu sama lain (validitas konstruk). Selanjutnya suatu produk dikatakan praktikal apabila produk tersebut menganggap bahwa ia dapat digunakan (*usable*). Kemudian suatu produk dikatakan efektif apabila ia memberikan hasil sesuai dengan tujuan yang telah ditetapkan oleh pengembang.<sup>4</sup> Oleh karena itu, penelitian pengembangan akan menghasilkan sebuah produk yang siap dipakai khususnya di sekolah untuk menunjang proses pembelajaran.

---

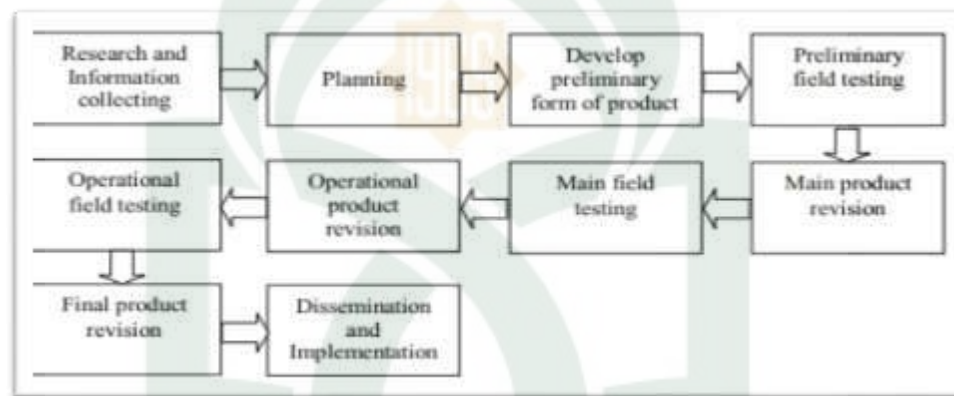
<sup>3</sup>Safriadi, "Pengembangan Lembar Kerja Siswa Berbasis Think-Talk-Write pada Materi Pelajaran Matematika Kelas XI SMA Negeri 11 Makassar", *Skripsi* (Makassar: Fak. Tarbiyah dan Keguruan UIN Alauddin, 2015), h. 14.

<sup>4</sup>Rafiqah, *Pengembangan Perangkat Pembelajaran Berbasis Kontstruktivisme* (Cet. I; Makassar: Alauddin University Press, 2013), h. 95.

## 2. Langkah-Langkah Penelitian dan Pengembangan

Menurut Borg dan Gall (1989), penelitian R & D dalam pendidikan meliputi sepuluh langkah, yakni: (1) *research and information collecting*, (2) *planning*, (3) *develop preliminary form of product*, (4) *preliminary field testing*, (5) *main product revision*, (6) *main field testing*, (7) *operational product revision*, (8) *operational field testing*, (9) *final product revision*, dan (10) *dissemination and implementation*.<sup>5</sup>

Skema langkah-langkah tersebut ditunjukkan pada gambar berikut ini:



Gambar 2.1. Langkah-langkah penggunaan metode Research and Development (R &D) menurut Borg dan Gall

Selanjutnya, untuk dapat memahami tiap langkah tersebut dapat dijelaskan sebagai berikut:<sup>6</sup>

### a. Studi Pendahuluan (*Research and Information Collecting*)

Langkah pertama ini meliputi analisis kebutuhan, studi pustaka, studi literatur, penelitian skala kecil dan standar laporan yang dibutuhkan.

<sup>5</sup>Walter R. Borg dan Meredith Damie Gall, *Educational Research* (New York: Longman, 1989), h. 784-785.

<sup>6</sup>Farida Nursyahidah, "Penelitian Pengembangan", *Farida's Blog* (2012), h. 13-15. <http://faridanursyahidah.files.wordpress.com/2012/06/research-and-development-vs-development-research.pdf> ( 2 Juli 2017).

- 1) Analisis kebutuhan: analisis kebutuhan dilakukan berdasarkan beberapa kriteria, yaitu (1) apakah produk yang akan dikembangkan merupakan hal yang penting bagi pendidikan?; (2) apakah produknya mempunyai kemungkinan untuk dikembangkan?; (3) apakah SDM yang memiliki keterampilan, pengetahuan dan pengalaman yang akan mengembangkan produk tersebut ada?; dan (4) apakah waktu untuk mengembangkan produk tersebut cukup?
- 2) Studi literatur: Studi literatur dilakukan untuk pengenalan sementara terhadap produk yang akan dikembangkan. Studi literatur ini dikerjakan untuk mengumpulkan temuan riset dan informasi lain yang bersangkutan dengan pengembangan produk yang direncanakan.
- 3) Riset skala kecil: Pengembang sering mempunyai pertanyaan yang tidak bisa dijawab dengan mengacu pada *research* belajar atau teks profesional. Oleh karenanya pengembang perlu melakukan riset skala kecil untuk mengetahui beberapa hal tentang produk yang akan dikembangkan.

b. Merencanakan Penelitian (*Planning*)

Setelah melakukan studi pendahuluan, pengembang dapat melanjutkan langkah kedua, yaitu merencanakan penelitian. Perencanaan penelitian R & D meliputi: a) merumuskan tujuan penelitian; b) memperkirakan dana, tenaga dan waktu; c) merumuskan kualifikasi peneliti dan bentuk-bentuk partisipasinya dalam penelitian.

c. Pengembangan Desain Awal Produk (*Develop Preliminary Form of Product*)

Langkah ini meliputi: a) menentukan desain produk yang akan dikembangkan (desain hipotetik); b) menentukan sarana dan prasarana penelitian yang dibutuhkan selama proses penelitian dan pengembangan; c) menentukan tahap-tahap pelaksanaan

uji desain di lapangan; d) menentukan deskripsi tugas pihak-pihak yang terkait dalam penelitian.

d. Uji Coba Lapangan Awal (*Preliminary Field Testing*)

Langkah ini merupakan uji produk secara terbatas. Langkah ini meliputi: a) melakukan uji lapangan awal terhadap desain produk; b) bersifat terbatas, baik substansi desain maupun pihak-pihak yang terlibat; c) uji lapangan awal dilakukan secara berulang-ulang sehingga diperoleh desain layak, baik substansi maupun metodologi.

e. Revisi Produk Hasil Uji Coba Lapangan Awal (*Main Product Revision*)

Langkah ini merupakan perbaikan model atau desain berdasarkan uji lapangan terbatas. Penyempurnaan produk awal akan dilakukan setelah dilakukan uji coba lapangan secara terbatas. Penyempurnaan produk awal ini lebih banyak dilakukan dengan pendekatan kualitatif. Evaluasi yang dilakukan lebih pada evaluasi terhadap proses, sehingga perbaikan yang dilakukan bersifat perbaikan internal.

f. Uji Coba Lapangan Produk Utama (*Main Field Testing*)

Langkah ini merupakan uji produk secara lebih luas, meliputi, a) melakukan uji efektivitas desain produk; b) uji efektivitas desain, pada umumnya, menggunakan teknik eksperimen model penggulangan; c) hasil uji lapangan adalah diperoleh desain yang efektif, baik dari sisi substansi maupun metodologi.

g. Revisi Hasil Uji Lapangan Lebih Luas (*Operational Product Revision*)

Langkah ini merupakan perbaikan kedua setelah dilakukan uji lapangan yang lebih luas dari uji lapangan yang pertama. Penyempurnaan produk dari hasil uji lapangan lebih luas ini akan lebih memantapkan produk yang kita kembangkan, karena pada tahap uji coba lapangan sebelumnya dilaksanakan dengan adanya

kelompok kontrol. Desain yang digunakan adalah *pretest* dan *posttest*. Selain perbaikan yang bersifat internal, penyempurnaan produk ini didasarkan pada evaluasi hasil sehingga pendekatan yang digunakan adalah pendekatan kuantitatif.

h. Uji Kelayakan (*Operational Field Testing*)

Langkah ini sebaiknya dilakukan dengan skala besar, meliputi: a) melakukan uji efektivitas dan adaptabilitas desain produk; b) uji efektivitas dan adaptabilitas desain melibatkan para calon pemakai produk; c) hasil uji lapangan adalah diperoleh model desain yang siap diterapkan, baik dari sisi substansi maupun metodologi.

i. Revisi Akhir Produk (*Final Product Revision*)

Langkah ini akan lebih menyempurnakan produk yang sedang dikembangkan. Penyempurnaan produk akhir dipandang perlu untuk lebih akuratnya produk yang dikembangkan. Tahap ini sudah didapatkan suatu produk yang tingkat efektivitasnya dapat dipertanggungjawabkan. Hasil penyempurnaan produk akhir memiliki nilai “generalisasi” yang dapat diandalkan.

j. Diseminasi dan Implementasi Produk Akhir (*Dissemination and Implementation*)

Laporan hasil dari R & D melalui forum-forum ilmiah, ataupun melalui media massa. Distribusi produk harus dilakukan setelah melalui *quality control*.

### 3. Pengembangan perangkat pembelajaran model 4D

Pengembangan perangkat pembelajaran adalah serangkaian proses atau kegiatan yang dilakukan untuk menghasilkan suatu perangkat pembelajaran berdasarkan teori pengembangan yang telah ada.<sup>7</sup> Masing-masing lembaga yang

---

<sup>7</sup>Rafiqah, *Pengembangan Perangkat Pembelajaran Berbasis Kontstruktivisme, Kontstruktivisme* (Cet. I; Makassar: Alauddin University Press, 2013), h. 95.



berpartisipasi bertanggung jawab untuk pengembangan dan pengujian satu submodel dalam rangka versi standar model pengembangan.<sup>8</sup>

Model pengembangan 4-D (four-D) merupakan model pengembangan perangkat pembelajaran. Model ini dikembangkan oleh S. Thagarajan, Dorothy S. Semmel, dan Melvyn I. Semmel. Model pengembangan 4D terdiri atas 4 tahap utama yaitu: (1) *Define* (Pembatasan), (2) *Design* (Perancangan), (3) *Develop* (Pengembangan) dan *Desseminate* (Penyebaran), atau diadaptasi Model 4-P, yaitu Pendefinisian, Perancangan, Pengembangan, dan Penyebaran.<sup>9</sup> Untuk melaksanakan pengembangan perangkat pengajaran diperlukan model-model pengembangan yang sesuai dengan sistem pendidikan.<sup>10</sup>

Secara garis besar keempat tahap tersebut sebagai berikut :

a. Tahap Pendefinisian (*define*)

Tujuan tahap ini adalah menetapkan dan mendefinisikan syarat-syarat pembelajaran diawali dengan analisis tujuan dari batasan materi yang dikembangkan perangkatnya. Tahap ini meliputi 5 langkah pokok, yaitu: (a) Analisis ujung depan, (b) Analisis peserta didik, (c) Analisis tugas, (d) Analisis konsep, dan (e) Perumusan tujuan pembelajaran.<sup>11</sup>

---

<sup>8</sup>W. Ebenhoh, dkk, "The Primary Production Module in the Marine Ecosystem Model ERSEM II, with Emphasis on the Light Forcing, "Journal of Sea Reserch, no. 38 (1997), h. 173. [https://researchgate.net/publication/222063243\\_The\\_primary\\_production\\_module\\_in\\_the\\_marine\\_eco\\_system\\_model\\_ERSEM\\_II\\_with\\_emphasis\\_on\\_the\\_light\\_forcing](https://researchgate.net/publication/222063243_The_primary_production_module_in_the_marine_eco_system_model_ERSEM_II_with_emphasis_on_the_light_forcing). (9 Desember 2016).

<sup>9</sup>Rafiqah, *Pengembangan Perangkat Pembelajaran Berbasis Konstruktivisme* (Cet. I; Makassar: Alauddin University Press, 2013, h. 103.

<sup>10</sup>Trianto, *Model Pembelajaran Terpadu* (Cet. V; Jakarta: Bumi Aksara, 2013), h. 81.

<sup>11</sup>Rafiqah, *Pengembangan Perangkat Pembelajaran Berbasis Konstruktivisme*, h. 105.

b. Tahap Perencanaan (*Design*)

Tujuan tahap ini adalah menyiapkan prototype perangkat pembelajaran. Tahap ini terdiri dari empat langkah yaitu, (a) Penyusunan tes acuan patokan, merupakan langkah awal yang menghubungkan antara tahap *define* dan tahap *design*. Tes disusun berdasarkan hasil perumusan Tujuan Pembelajaran Khusus (Kompetensi Dasar dalam kurikulum KTSP). Tes ini merupakan suatu alat mengukur terjadinya perubahan tingkah laku pada diri peserta didik setelah kegiatan belajar mengajar, (b) Pemilihan media yang sesuai tujuan, untuk menyampaikan materi pelajaran, (c) Pemilihan format. Di dalam pemilihan format ini misalnya dapat dilakukan dengan mengkaji format-format perangkat yang sudah ada dan yang dikembangkan di Negara-negara yang lebih maju.<sup>12</sup>

c. Tahap Pengembangan (*Develop*)

Tujuan tahap ini adalah untuk menghasilkan perangkat pembelajaran yang sudah direvisi berdasarkan masukan dari pakar. Tahap ini meliputi: (a) validasi perangkat oleh para pakar diikuti dengan revisi, (b) simulasi yaitu kegiatan mengoperasionalkan rencana pengajaran, dan (c) uji coba terbatas dengan peserta didik yang sesungguhnya. Hasil tahap (b) dan (c) digunakan sebagai dasar revisi. Langkah berikutnya adalah uji coba lebih lanjut dengan peserta didik yang sesuai dengan kelas sesungguhnya.<sup>13</sup>

d. Tahap Penyebaran (*Desseminate*)

Pada tahap ini merupakan tahap penggunaan perangkat yang telah dikembangkan pada skala yang lebih luas misalnya di kelas lain, di sekolah lain, oleh

---

<sup>12</sup>Rafiqah, *Pengembangan Perangkat Pembelajaran Berbasis konstruktivisme*, h. 105.

<sup>13</sup>Rafiqah, *Pengembangan Perangkat Pembelajaran Berbasis Konstruktivisme*, h.105-106.

pendidik yang lain. Tujuan lain adalah untuk menguji efektivitas penggunaan perangkat di dalam KBM.<sup>14</sup>

## **B. Modul**

### **1. Pengertian Modul**

Bahan ajar yang dirasa dapat membantu peserta didik maupun guru dalam proses belajar adalah modul.<sup>15</sup> Modul merupakan salah satu bahan ajar yang akan membantu guru dalam proses pembelajaran sehingga peserta didik tidak harus mengandalkan guru sepenuhnya akan tetapi, mereka akan belajar secara mandiri sesuai dengan kemampuan masing-masing.

Modul merupakan suatu unit program pengajaran yang disusun dalam bentuk tertentu untuk keperluan belajar. Menurut makna istilah asalnya modul adalah alat ukur yang lengkap, merupakan unit yang dapat berfungsi secara mandiri, terpisah, tetapi juga dapat berfungsi sebagai kesatuan dari seluruh unit lainnya.<sup>16</sup> Dalam konteks pembelajaran, modul dapat diartikan sebagai suatu unit lengkap yang berdiri sendiri yang terdiri dari rangkaian kegiatan belajar yang disusun untuk membantu peserta didik mencapai sejumlah tujuan yang dirumuskan secara khusus dan jelas. Dalam sebuah modul dirumuskan suatu unit pengajaran secara jelas, dari mulai tujuan yang harus dicapai, petunjuk pembelajaran atau rangkaian kegiatan pembelajaran

---

<sup>14</sup>Rafiqah, *pengembangan perangkat pembelajaran berbasis konstruktivisme* (Cet. I; Makassar: Alauddin University Press, 2013), h. 106.

<sup>15</sup>Lidy Alimah Fitri, dkk., "*Pengembangan Modul Fisika Bahasan Listrik Dinamis Berbasis Domain Pengetahuan Sains untuk Mengoptimalkan Minds-On Siswa SMA Negeri 2 Purworejo Kelas X Tahun Pelajaran 2012/2013*", Vol. 3 no 1, hal. 20. <http://www.scribd.com/doc/248990942/Jurnal-Pengembangan-Modul-Fisika-pada-Pokok-Bahasan-Listrik-dinamis-Berbasis-Domain-Pdf>. (11 November 2016).

<sup>16</sup>Nana sudjana dan Ahmad Rivai, *Teknologi Pengajaran* (Cet. VI; Bandung: Sinar baru Algensindo, 2009), h.132.

yang harus dilakukan siswa, materi pembelajaran sampai kepada evaluasi beserta pedoman menentukan keberhasilannya.<sup>17</sup>

## 2. Karakteristik Modul

Suatu modul memiliki karakteristik atau ciri-ciri sebagai berikut :

- a. Sebuah modul adalah unit pengajaran terkecil yang direncanakan dan ditulis secara sistematis dan operasional yang terdiri atas:
  - 1) Rumusan tujuan pembelajaran yang bersifat spesifik dan terukur yang diharapkan dapat dikuasai peserta didik setelah menyelesaikan unit pelajaran
  - 2) Uraian bahan/isi pengajaran yang harus dipelajari oleh peserta didik sesuai dengan tujuan yang ingin dicapai
  - 3) Daftar alat dan bahan pelajaran yang akan digunakan peserta didik dalam proses belajar mengajar sesuai dengan pengalaman belajar yang harus dilakukan
  - 4) Kegiatan belajar harus disusun dalam bentuk :
    - a) Teks bacaan dan petunjuk yang harus diikuti
    - b) Lembar kerja yang berisi tugas-tugas yang harus diselesaikan dengan kegiatan yang dilakukan sebagaimana point a)
  - 5) Kunci lembar kerja
  - 6) Lembar evaluasi tes untuk mengukur taraf penguasaan peserta didik terhadap bahan yang dipelajari dengan dilengkapi lembar jawaban
  - 7) Kunci evaluasi berisi jawaban yang benar dari setiap soal tes sebagaimana tercantum pada lembar evaluasi
  - 8) Petunjuk guru yang berisi petunjuk penggunaan modul

---

<sup>17</sup> Wina Sanjaya, *Kurikulum dan Pembelajaran* (Cet. II; Jakarta: Kencana, 2009), h. 331.

- b. Modul dirancang agar memungkinkan peserta didik dapat belajar sendiri seoptimal mungkin
- c. Sebuah modul dirancang sedemikian rupa sehingga penilaian terhadap kemajuan peserta didik dapat dilakukan secara cermat melalui evaluasi setiap akhir unit pelajaran.
- d. Sebuah modul dirancang berasaskan “belajar tuntas” taraf ketuntasan (*mastery*) yang ditentukan adalah 75 %. Peserta didik yang belum mencapai taraf ketuntasan tidak diperkenankan melanjutkan mempelajari modul berikutnya.<sup>18</sup>

### 3. Tujuan Pembelajaran Modul

Tujuan yang ingin dicapai dengan pembelajaran melalui modul adalah sebagai berikut :

- a. Meningkatkan efektivitas dan efisiensi pencapaian tujuan pendidikan dan pengajaran
- b. Mendorong peserta didik untuk lebih aktif belajar secara mandiri
- c. Agar proses pembelajaran tidak terlalu menggantungkan kepada guru. Artinya, ada atau tidak ada guru peserta didik dapat belajar
- d. Peserta didik dapat mengikuti pelajaran sesuai dengan kemampuannya masing-masing
- e. Peserta didik dapat mengetahui hasil belajarnya sendiri secara maju berkelanjutan, serta akan tahu letak kelemahannya sendiri.<sup>19</sup>

Akan tetapi, tujuan utama pembelajaran dengan modul adalah untuk meningkatkan efisiensi dan efektivitas pembelajaran di sekolah, baik waktu, dana, fasilitas, maupun tenaga guna mencapai tujuan secara optimal. Pembelajaran dengan

---

<sup>18</sup>Wina Sanjaya, *Kurikulum dan Pembelajaran* (Cet. II; Jakarta: Kencana, 2009), h. 331-332.

<sup>19</sup>Wina Sanjaya, *Kurikulum dan Pembelajaran* (Cet. II; Jakarta: Kencana, 2009), h. 332-333.

modul memungkinkan siswa untuk meningkatkan aktivitas belajar optimal sesuai dengan tingkat kemampuan dan kemajuan yang diperolehnya selama proses belajar.<sup>20</sup>

Sebuah modul akan bermakna kalau peserta didik dapat dengan mudah menggunakannya. Pembelajaran dengan modul memungkinkan seorang peserta didik yang memiliki kecepatan tinggi dalam belajar akan lebih cepat menyelesaikan satu atau lebih kompetensi dasar dibandingkan dengan peserta didik lainnya. Dengan demikian maka modul harus menggambarkan kompetensi dasar yang akan dicapai oleh peserta didik, disajikan dengan menggunakan bahasa yang baik, menarik, dilengkapi dengan ilustrasi.<sup>21</sup> Selain itu, modul harus menggambarkan kompetensi yang akan dicapai, sesuai dengan tingkatan pendidikan, bahasa yang mudah dimengerti, dan juga harus menarik. Secara umum, seperti buku teks yang menyeluruh (mereka mencakup sejumlah besar topik secara rinci), terorganisir dengan baik, dan menggabungkan dasar-dasar ilmu kehidupan. Namun, buku teks yang statis, tidak mudah disesuaikan untuk siswa dan kelas yang berbeda.<sup>22</sup> Sehingga diperlukan sebuah bahan ajar yang sesuai dengan kemampuan peserta didik dan tingkatan pendidikannya.

Kualitas modul dapat dilihat dari beberapa aspek diantaranya: (1) aspek kelayakan isi, yang mencakup: kesesuaian dengan SK dan KD, kesesuaian dengan

---

<sup>20</sup>Herwin Enggar Pratiwi, dkk., “*Pengembangan Modul Pembelajaran Biologi Berbasis Hybrid Learning Untuk Meningkatkan Kemampuan Berpikir Kritis dan Hasil Belajar Siswa Kelas XI*”, h.2. <http://jurnalonline.um.ac.id/data/artikel/artikel15C078664CE7FDAFB63596CA5E40E83D1.pdf>. (11 November 2016).

<sup>21</sup>Abdul majid, *Perencanaan Pembelajaran* (Cet. X; Bandung: PT. Remaja Rosdakarya, 2013), h. 176.

<sup>22</sup>Camillan Huang, “*Designing High-Quality Interactive Multimedia Learning Modules*”, no.29(2005),h.223. <https://cset.stanford.edu/sites/default/files/files/documents/publications/Huang-Designing%20high-quality%20interactive%20multimedia%20learning%20modules.pdf>. (9 Desember 2016).



perkembangan anak, kesesuaian dengan kebutuhan bahan ajar, kebenaran substansi materi pembelajaran, manfaat untuk penambahan wawasan, kesesuaian dengan nilai moral dan nilai-nilai sosial, (2) aspek kelayakan bahasa, yang mencakup: keterbacaan, kejelasan informasi, kesesuaian dengan kaidah Bahasa Indonesia yang baik dan benar, pemanfaatan bahasa secara efektif dan efisien (jelas dan singkat), (3) aspek kelayakan penyajian, yang mencakup: kejelasan tujuan (indikator) yang ingin dicapai, urutan sajian, pemberian motivasi, daya tarik, interaksi (pemberian stimulus dan respon), kelengkapan informasi, (4) aspek kelayakan kegrafikan, yang mencakup: penggunaan *font* (jenis dan ukuran), *lay out* atau tata letak, ilustrasi, gambar, foto, desain tampilan.<sup>23</sup>

Sementara itu, di masa depan, kita akan menghadapi beberapa tantangan dan perubahan yang membutuhkan perubahan paradigma pendidikan tradisional yang telah diterapkan oleh pendidik di Indonesia. Peserta didik pada saat ini harus digunakan untuk mencari informasi sendiri, untuk dapat mengidentifikasi dan merumuskan masalah, untuk bekerja secara efektif dalam kelompok dan membangun jaringan dan memiliki kreativitas yang tinggi.<sup>24</sup> Semua itu bisa saja termuat dalam sebuah modul.

Hasil penelitian menunjukkan terdapat perbedaan hasil belajar antara peserta didik yang diajar menggunakan modul dengan peserta didik yang diajar tidak

---

<sup>23</sup>Lidy Alimah Fitri, dkk., “*Pengembangan Modul Fisika Bahasan Listrik Dinamis Berbasis Domain Pengetahuan Sains untuk Mengoptimalkan Minds-On Siswa SMA Negeri 2 Purworejo Kelas X Tahun Pelajaran 2012/2013*”, Vol. 3 no 1, hal. 20. <http://www.scribd.com/doc/248990942/Jurnal-Pengembangan-Modul-Fisika-pada-Pokok-Bahasan-Listrik-dinamis-Berbasis-Domain-Pdf>. (11 November 2016).

<sup>24</sup>Muhammad Khalifah Mustami dan Gufran Darma Dirawan, “*Development of Worksheet Students Oriented Scientific Approach at Subject of Biology*”, hal. 917. <http://www.serialsjournals.com/serialjournalmanager/pdf/1456920315.pdf> (15 januari 2016).

menggunakan modul. Rata-rata kelompok yang diajar menggunakan modul adalah 66,20 lebih besar dibandingkan dengan sebelum diajar dengan modul yaitu 37,00. Data tersebut menunjukkan adanya peningkatan hasil belajar untuk aspek kognitif antar peserta didik yang telah menggunakan media pembelajaran modul dengan hasil belajar peserta didik yang sebelum menggunakan modul.<sup>25</sup>

#### 4. Kualitas Modul

Menurut Nieveen, kualitas bahan ajar (modul) yang dikembangkan haruslah memenuhi kriteria valid, praktis, dan efektif. Berikut merupakan penjelasan dari aspek yang akan digunakan dalam pengembangan bahan ajar yaitu:

##### a) Aspek kevalidan

Perangkat pembelajaran dikatakan valid jika perangkat pembelajaran tersebut berkualitas baik yaitu fokus pada materi dan pendekatan pembelajaran yang digunakan. Perangkat pembelajaran harus didasarkan pada materi atau pengetahuan (validitas isi) dan semua komponen harus secara konsisten dihubungkan satu sama lain (validitas konstruk). Jika perangkat pembelajaran memenuhi semua pernyataan di atas, maka perangkat pembelajaran dapat dikatakan valid.

##### b) Aspek kepraktisan

Perangkat pembelajaran dikatakan praktis jika guru dan siswa mempertimbangkan perangkat pembelajaran mudah digunakan dan sesuai dengan rencana peneliti. Apabila terdapat kekonsistenan antara kurikulum dengan proses pembelajaran, maka perangkat pembelajaran dapat dikatakan praktis.

##### c) Aspek keefektifan

---

<sup>25</sup>Abdillah F, "Penggunaan Modul sebagai Upaya Peningkatan Hasil Belajar Peserta didik dalam Mata Pelajaran TIK pada Materi Microsoft Word Kelas V SDN Sarikarya". Vol. 2 No 1 hal. 34. <http://jurnal.fkip.uns.ac.id/index.php/sains> (20 Agustus 2017).

Perangkat pembelajaran dikatakan efektif apabila siswa berhasil dalam proses pembelajaran dan terdapat kekonsistenan antara kurikulum, pengalaman belajar, dan pencapaian proses pembelajaran.<sup>26</sup>

### ***C. Pembelajaran Contextual Teaching and Learning (CTL)***

#### **1. Pengertian Pembelajaran CTL**

Pembelajaran pada hakikatnya merupakan suatu proses interaksi antara pendidik dan peserta didik, baik interaksi secara tidak langsung, yaitu dengan menggunakan berbagai media pembelajaran.<sup>27</sup> Pembelajaran dapat terjadi melalui proses belajar mengajar antara pendidik dan peserta didik. Pembelajaran menurut Kamus Besar Bahasa Indonesia diidentikkan dengan :

kata “mengajar” berasal dari kata dasar “ajar” yang berarti petunjuk yang diberikan kepada orang supaya diketahui (diturut) ditambah dengan awalan “pe” dan akhiran “an menjadi “pembelajaran”, yang berarti proses, perbuatan, cara mengajar atau mengajarkan sehingga anak didik mau belajar.<sup>28</sup>

Siswa dapat mengembangkan pengetahuannya dari apa yang mereka ketahui sebelumnya dengan melihat apa yang terjadi di lingkungan sekitar atau dari pengalaman mereka dan membangun pengetahuannya sendiri tanpa atau adanya guru. Sehingga memungkinkan peserta didik dapat belajar secara mandiri dan mengetahui tingkat kemampuannya sendiri melalui proses pembelajaran seperti itu. Penerapan prinsip pembelajaran tersebut dapat dilakukan guru dengan memberikan kesempatan kepada siswa untuk menemukan atau menerapkan ide-ide mereka sendiri, dan

---

<sup>26</sup>Dyah Purboningsih, “*Pengembangan Perangkat Pembelajaran dengan Pendekatan Guided Discovery pada Materi Barisan dan Deret untuk Siswa SMK Kelas X*”. [Http://seminar.uny.ac.id/seminarmatematika/sites/files/banner/PM-68.pdf](http://seminar.uny.ac.id/seminarmatematika/sites/files/banner/PM-68.pdf). (08 September 2017).

<sup>27</sup>Rafiqah, *Pengembangan Perangkat Pembelajaran Berbasis Konstruktivisme*, h. 51.

<sup>28</sup>Muhammad Rapi, *Pengantar Strategi Pembelajaran (Pendekatan Standar Proses)*, h. 19.

mengajar siswa menjadi sadar menggunakan strategi mereka sendiri untuk belajar.<sup>29</sup> Pembelajaran kontekstual (*Contextual teaching and learning*) merupakan konsep belajar yang dapat membantu pendidik mengaitkan antara materi yang diajarkannya dengan situasi dunia nyata peserta didik dan mendorong peserta didik membuat hubungan antara pengetahuan yang dimilikinya dengan penerapannya dalam kehidupan antara pengetahuan yang dimilikinya dengan penempatannya dalam kehidupan mereka sebagai anggota keluarga dan masyarakat.<sup>30</sup>

Pembelajaran kontekstual sebagai suatu model pembelajaran yang memberikan fasilitas kegiatan belajar peserta didik untuk mencari, mengolah, dan menemukan pengalaman belajar yang lebih bersifat konkret (terkait dengan kehidupan nyata) melalui keterlibatan aktivitas peserta didik dalam mencoba, melakukan, dan mengalami sendiri.<sup>31</sup> Pembelajaran kontekstual ini sering digunakan karena membantu guru dan siswa untuk lebih memahami apa yang dipelajarinya dengan mengaitkan materi dengan apa yang mereka lihat atau alami.

Untuk memperkuat dimilikinya pengalaman belajar yang aplikatif bagi siswa, tentu saja diperlukan pembelajaran yang lebih banyak memberikan kesempatan kepada siswa untuk melakukan, mencoba dan mengalami sendiri (*learning to do*), dan bahkan sekedar pendengar yang pasif sebagaimana penerima terhadap semua informasi yang disampaikan guru. Oleh sebab itu, melalui pembelajaran kontekstual,

---

<sup>29</sup>Desfaur Natalia, dkk., “*Pengembangan Modul Pembelajaran Biologi Bermuatan Studi Kasus pada Materi Ekosistem untuk Siswa SMA/MA Kelas X*”, hal. 98, [http://biologi.fmipa.unp.ac.id/index.php?option=com\\_content&view=article&id=145:desfaurnatalia&catid=36:jurnal&Itemid=72](http://biologi.fmipa.unp.ac.id/index.php?option=com_content&view=article&id=145:desfaurnatalia&catid=36:jurnal&Itemid=72). (11 November 2016).

<sup>30</sup>Rafiqah, *Pengembangan Perangkat Pembelajaran Berbasis Konstruktivisme*(Cet. I; Makassar: Alauddin University Press, 2013), h. 142.

<sup>31</sup>Rafiqah, *Pengembangan Perangkat Pembelajaran Berbasis Konstruktivisme*, h. 144.

mengajar bukan transformasi pengetahuan dari guru kepada siswa dengan menghafal sejumlah konsep-konsep yang sepertinya terlepas dari kehidupan nyata, akan tetapi lebih ditekankan pada upaya memfasilitasi siswa untuk mencari kemampuan untuk bisa hidup (*life skill*) dari apa yang dipelajarinya.<sup>32</sup> Sehingga dari pembelajaran kontekstual ini peserta didik mampu mengaitkan materi yang dipelajarinya dengan kehidupan dunia nyata mereka atau dalam kehidupan sehari-hari.

Dalam konteks pembelajaran, sama sekali tidak berarti memperbesar peranan siswa di satu pihak dan memperkecil peranan guru di pihak lain. Dalam istilah pembelajaran, guru tetap harus berperan secara optimal demikian juga halnya dengan siswa.<sup>33</sup> Dalam pembelajaran kontekstual tugas guru adalah memberikan kemudahan belajar kepada peserta didik, dengan menyediakan berbagai sarana dan sumber belajar yang memadai. Guru bukan hanya menyampaikan materi pembelajaran yang berupa hapalan, tetapi mengatur lingkungan dan strategi pembelajaran yang memungkinkan peserta didik belajar.<sup>34</sup>

Pembelajaran dalam implementasi kurikulum 2013 yang berbasis karakter dan kompetensi hendaknya dilaksanakan berdasarkan kebutuhan dan karakteristik peserta didik, serta kompetensi dasar pada umumnya.<sup>35</sup> Sehubungan dengan itu, sedikitnya ada lima elemen yang harus diperhatikan dalam pembelajaran kontekstual, sebagai berikut:

---

<sup>32</sup>Rusman, *Model-Model Pembelajaran (Mengembangkan Profesionalisme Guru)*, Edisi II (Cet. V; Jakarta: PT Rajagrafindo Persada, 2012), h. 189.

<sup>33</sup>Wina Sanjaya, *Kurikulum dan Pembelajaran* (Cet. II; Jakarta: Kencana, 2009), h. 216.

<sup>34</sup>Mulyasa, *Pengembangan dan Implementasi Kurikulum 2013* (Cet. VI; Bandung: PT Remaja Rosdakarya, 2015), h. 110.

<sup>35</sup>Mulyasa, *Pengembangan dan Implementasi Kurikulum 2013*, h. 104.



- a. Pembelajaran harus memperhatikan pengetahuan yang sudah dimiliki oleh peserta didik
- b. Pembelajaran dimulai dari keseluruhan (global) menuju bagian-bagiannya secara khusus (dari umum ke khusus)
- c. Pembelajaran harus ditekankan pada pemahaman, dengan cara:
  - 1) Menyusun konsep sementara;
  - 2) Melakukan *sharing* untuk memperoleh masukan dan tanggapan dari orang lain;
  - 3) Merevisi dan mengembangkan konsep.
- d. Pembelajaran ditekankan pada upaya mempraktikkan secara langsung yang dipelajari.
- e. Adanya refleksi terhadap strategi pembelajaran dan pengembangan pengetahuan yang dipelajari.<sup>36</sup>

Dalam proses pembelajaran siswa berhubungan dengan bahan ajar, sumber belajar, media, sarana dan prasarana, dan iklim serta lingkungan sekolah. Saling hubungan itu bukan hanya sebatas memberi dukungan, kemudahan, tetapi juga memberi makna tersendiri. Pembelajaran kontekstual adalah pembelajaran yang menekankan hubungan antara bahan pelajaran dengan bahan lainnya, antara teori dan praktik, dan antara bahan yang bersifat konsep dengan penerapan dalam kehidupan nyata.<sup>37</sup>

---

<sup>36</sup>Mulyasa, *Pengembangan dan Implementasi Kurikulum 2013* (Cet. VI; Bandung: PT Remaja Rosdakarya, 2015), h. 111.

<sup>37</sup>Muhammad Rapi, *Pengantar Strategi Pembelajaran (Pendekatan Standar Proses)* (Makassar: Alauddin University Press, 2012), h. 136.



## 2. Tujuan pembelajaran CTL

Pembelajaran kontekstual bertujuan membekali siswa dengan pengetahuan yang secara fleksibel dapat diterapkan (ditransfer) dari satu permasalahan ke permasalahan lain dari satu konteks ke konteks lainnya. Melalui pembelajaran kontekstual diharapkan konsep-konsep materi pelajaran dapat diintegrasikan dalam konteks kehidupan nyata dengan harapan siswa dapat memahami apa yang dipelajarinya dengan baik dan mudah.<sup>38</sup>

Kemampuan melaksanakan proses pembelajaran melalui CTL yang baik didasarkan pada penguasaan konsep apa, mengapa, dan bagaimana CTL itu. Melalui pemahaman konsep yang benar dan mendalam terhadap CTL itu sendiri, akan membekali kemampuan para pendidik menerapkannya secara lebih luas, tegas dan penuh keyakinan, karena memang telah didasari oleh kemampuan konsep teori yang kuat.<sup>39</sup>

## 3. Ciri-ciri pembelajaran CTL

Beberapa ciri pembelajaran kontekstual antara lain:

- a. Siswa secara aktif terlibat dalam proses pembelajaran;
- b. Siswa belajar dari teman melalui kerja kelompok, diskusi, dan saling mengoreksi;
- c. Pembelajaran dikaitkan dengan kehidupan nyata dan atau masalah yang disimulasikan;
- d. Perilaku dibangun atas kesadaran diri;
- e. Keterampilan dikembangkan atas dasar pemahaman;
- f. Hadiah untuk perilaku baik adalah kepuasan diri;

---

<sup>38</sup>Muhammad Rapi, *Pengantar Strategi Pembelajaran (Pendekatan Standar Proses)*, h. 134.

<sup>39</sup>Rafiqah, *Pengembangan Perangkat Pembelajaran Berbasis Konstruktivisme* (Cet. I; Makassar : Alauddin University Press, 2013), h. 142.

g. Siswa menggunakan kemampuan berpikir kritis, terlibat penuh dalam mengupayakan terjadinya proses pembelajaran efektif, ikut bertanggung jawab atas terjadinya pembelajaran yang efektif, dan membawa skemata masing-masing ke dalam proses pembelajaran.<sup>40</sup>

Pembelajaran kontekstual dapat diterapkan dalam kurikulum apa saja, bidang studi apa saja, dan kelas yang bagaimanapun keadaannya. Berdasarkan hal tersebut, pembelajaran kontekstual diyakini akan dapat meningkatkan penguasaan siswa terhadap materi pembelajaran, meningkatkan motivasi belajar dan kreativitas, serta menjadikan materi pembelajaran lebih bermakna dan sangat terkait dengan konteks dimana siswa berada.<sup>41</sup>

#### 4. Komponen pembelajaran CTL dan peran guru

Terdapat tujuh komponen utama pembelajaran yang mendasari penerapan pembelajaran kontekstual di kelas, yaitu: konstruktivisme (*constructivism*), bertanya (*questioning*), menemukan (*inquiry*), masyarakat belajar (*learning community*), pemodelan (*modeling*), refleksi (*reflection*), dan penilaian sebenarnya (*Authentic Assessment*).<sup>42</sup> Agar komponen strategi CTL ini digunakan secara efektif, mereka harus digunakan dengan lainnya, umumnya praktek pengajaran yang baik diterima seperti mempromosikan pembelajaran mandiri dan mengatasi keragaman siswa saat mengajar.<sup>43</sup>

---

<sup>40</sup>Muhammad Rapi, *Pengantar Strategi Pembelajaran (Pendekatan Standar Proses)* (Makassar: Alauddin University Press, 2012), h. 135.

<sup>41</sup>Muhammad Rapi, *Pengantar Strategi Pembelajaran (Pendekatan Standar Proses)*, h. 136.

<sup>42</sup>Muhammad Rapi, *Pengantar Strategi Pembelajaran (Pendekatan Standar Proses)*, h. 138.

<sup>43</sup>Shawn M. Glynn and Linda K. Winter, "Contextual Teaching and Learning of Science in Elementary Schools," *Journal Of Elementary Science Education*, Vol. 16 no. 2 (2004), h. 52. <http://files.eric.ed.gov/fulltext/EJ798807.pdf>. (9 Desember 2016).

Berkaitan dengan peran guru, agar proses pengajaran kontekstual dapat lebih efektif kaitannya dengan pembelajaran siswa, guru diharuskan merencanakan, mengimplementasikan, merefleksikan dan menyempurnakan pembelajaran. Sehingga proses pembelajaran menjadi aktif. Untuk itu, guru harus melaksanakan beberapa hal sebagai berikut:

- a. Mengkaji konsep atau teori yang akan dipelajari oleh siswa;
- b. Memahami latar belakang dan pengalaman hidup siswa melalui proses pengkajian secara seksama;
- c. Mempelajari lingkungan sekolah dan tempat tinggal siswa, selanjutnya memilih dan mengkaitkannya dengan konsep atau teori yang akan dibahas dalam proses pembelajaran kontekstual;
- d. Merancang pengajaran dengan mengkaitkan konsep atau teori yang dipelajari dengan mempertimbangkan pengalaman yang dimiliki siswa dan lingkungan kehidupan mereka;
- e. Melaksanakan pengajaran dengan selalu mendorong siswa untuk mengkaitkan apa yang sedang dipelajari dengan pengetahuan/pengalaman yang telah dimiliki sebelumnya dan mengkaitkan apa yang dipelajarinya dengan fenomena kehidupan sehari-hari. Selanjutnya siswa didorong untuk membangun kesimpulan yang merupakan pemahaman siswa terhadap konsep/teori yang sedang dipelajarinya;
- f. Melakukan penilaian terhadap pemahaman siswa. Hasil penilaian tersebut dijadikan sebagai bahan refleksi terhadap rancangan pembelajaran dan pelaksanaannya.<sup>44</sup>

---

<sup>44</sup>Muhammad Rapi, *Pengantar Strategi Pembelajaran (Pendekatan Standar Proses)*, (Makassar: Alauddin University Press, 2012), h. 139-140.

Setiap siswa mempunyai gaya yang berbeda dalam belajar. Sehubungan dengan hal itu, terdapat beberapa hal yang harus diperhatikan bagi setiap guru manakala menggunakan pendekatan CTL.

- a. Siswa harus dipandang sebagai individu yang sedang berkembang;
- b. Setiap anak memiliki kecenderungan untuk belajar hal-hal yang baru dan penuh tantangan;
- c. Belajar bagi siswa adalah proses mencari keterkaitan atau keterhubungan antara hal-hal yang baru dengan hal-hal yang sudah diketahui;
- d. Belajar bagi anak adalah proses penyempurnaan skema yang telah ada.<sup>45</sup>

CTL, suatu pendekatan pendidikan yang berbeda, melakukan lebih daripada sekedar menuntun para siswa dalam menggabungkan subjek-subjek akademik dengan konteks keadaan mereka sendiri. CTL juga melibatkan para siswa dalam mencari makna “konteks” itu sendiri. CTL mendorong mereka melihat bahwa manusia sendiri memiliki kapasitas dan tanggung jawab untuk memengaruhi dan membentuk sederetan konteks yang meliputi keluarga, kelas, klub, tempat kerja, masyarakat, dan lingkungan tempat tinggal, hingga ekosistem.<sup>46</sup>

Guru dengan cermat akan mengetahui kemajuan, kemunduran, dan kesulitan siswa dalam belajar, dan dengan itu pula guru akan memiliki kemudahan untuk melakukan upaya-upaya perbaikan dan penyempurnaan proses bimbingan belajar dalam langkah selanjutnya. Mengingat gambaran tentang kemajuan belajar siswa diperlukan disepanjang proses pembelajaran, maka penilaian tidak hanya dilakukan di

---

<sup>45</sup>Muhammad Rapi, *Pengantar Strategi Pembelajaran (Pendekatan Standar Proses)*, (Makassar: Alauddin University Press, 2012), h. 142-143.

<sup>46</sup>Elaine B. Johnson, *Contextual Teaching And Learning* (Cet. V; Bandung: Mizan Learning Center (MLC), 2007), h. 66.

akhir program pembelajaran, akan tetapi secara integral dilakukan selama proses program pembelajaran itu terjadi. Dengan cara tersebut, guru secara nyata akan mengetahui tingkat kemampuan siswa yang sebenarnya.<sup>47</sup>

### 5. Penerapan pembelajaran CTL di kelas

Dalam pembelajaran kontekstual, program pembelajaran lebih merupakan rencana kegiatan kelas yang dirancang guru. Rencana pembelajarannya berisi skenario tahap demi tahap tentang apa yang akan dilakukan bersama siswanya sehubungan dengan topik yang akan dipelajari. Dalam program tercermin tujuan pembelajaran, media untuk mencapai tujuan, materi pembelajaran, langkah-langkah pembelajaran, dan *authentic assessmentnya*.<sup>48</sup>

Model penerapan pembelajaran berbasis CTL ini memiliki tujuh komponen utama pembelajaran yang mendasari penerapan pembelajaran kontekstual di kelas. Sebuah kelas dikatakan menggunakan pendekatan kontekstual jika menerapkan ketujuh komponen tersebut dalam pembelajarannya.

#### a. Konstruktivisme (*Constructivism*)

Konstruktivisme (*Constructivism*) merupakan landasan berfikir (filosofi) pembelajaran kontekstual, bahwa pengetahuan dibangun oleh manusia sedikit demi sedikit, yang hasilnya diperluas melalui konteks yang terbatas (sempit) dan tidak sekoyong-koyong.

---

<sup>47</sup>Rusman, *Model-Model Pembelajaran (Mengembangkan Profesionalisme Guru)*, Edisi II (Cet. V; Jakarta: PT Rajagrafindo Persada, 2012), h. 198.

<sup>48</sup>Zainal Aqib, *Model-Model, Media, dan Strategi Pembelajaran Kontekstual (Inovatif)*, (Cet. IV; Bandung: Yrama Widya, 2014), h. 8.

b. Bertanya (*Questioning*)

Bertanya (*Questioning*) merupakan strategi utama pembelajaran yang berbasis kontekstual. Bertanya dalam pembelajaran dipandang sebagai kegiatan guru untuk mendorong, membimbing, dan menilai kemampuan berfikir siswa. Dan bagi siswa, kegiatan bertanya merupakan bagian penting dalam melaksanakan pembelajaran yang berbasis inquiri, yaitu menggali informasi, mengkonfirmasi apa yang sudah diketahui, dan mengarahkan perhatian pada aspek yang belum diketahui.

c. Menemukan (*Inquiry*)

Menemukan (*Inquiry*) merupakan bagian inti dari kegiatan pembelajaran berbasis kontekstual. Pengetahuan dan keterampilan yang diperoleh oleh siswa diharapkan bukan hasil mengingat seperangkat fakta-fakta, tetapi hasil dari menemukan sendiri. Artinya siswa menemukan sebuah konsep dari suatu permasalahan yang ada.

d. Masyarakat Belajar (*Learning Community*)

Masyarakat Belajar (*Learning Community*) merupakan pembelajaran yang diperoleh dari kerjasama dengan orang lain ataupun antar teman sejawat, orang tua atau dengan keluarga. Hasil belajar diperoleh dari *sharing* antar teman, antar kelompok, antar mereka yang tahu, ke mereka yang belum tahu.

e. Pemodelan (*Modeling*)

Pemodelan (*Modeling*) adalah sebuah pembelajaran keterampilan atau pengetahuan tertentu, pemodelan pada dasarnya membahasakan gagasan yang dipikirkan, mendemostrasikan, dan melakukan apa yang guru inginkan agar siswa-siswanya melakukan.



f. Refleksi (*Reflection*)

Refleksi (*Reflection*) merupakan bagian penting dari pembelajaran kontekstual. Refleksi adalah cara berfikir tentang apa yang baru dipelajari atau berfikir ke belakang tentang apa yang sudah kita lakukan di masa yang lalu. Jadi refleksi disini artinya mengulang kembali materi pelajaran sehingga membantu peserta didik mengingat kembali apa yang dipelajarinya dan membantu menggali apa yang diketahui sebelumnya dan mengaitkannya dengan materi pelajaran. Refleksi di sini dapat berbentuk pertanyaan ataupun tes.

g. Penilaian Sebenarnya (*Authentic Assessment*)

Penilaian Sebenarnya (*Authentic Assessment*) adalah proses yang dilakukan guru untuk mengumpulkan informasi tentang perkembangan belajar yang dilakukan siswa.<sup>49</sup>

CTL bisa berhasil karena beberapa alasan, CTL sesuai dengan nurani manusia yang selalu haus akan makna. CTL juga mampu memuaskan kebutuhan otak untuk mengaitkan informasi baru dengan pengetahuan yang sudah ada, yang merangsang pembentukan struktur fisik otak dalam rangka merespon lingkungan. Selain itu, CTL sesuai dengan cara kerja alam artinya sesuai dengan perkembangan zaman dan selalu melihat ke keadaan lingkungan sekitar peserta didik atau makhluk hidup.<sup>50</sup>

## 6. Hambatan dalam penerapan pembelajaran kontekstual

Beberapa faktor yang menjadi sumber penghambat dalam penerapan pembelajaran kontekstual, yaitu:

---

<sup>49</sup>Muhammad Rapi, *Pengantar Strategi Pembelajaran (Pendekatan Standar Proses)*, (Makassar: Alauddin University Press, 2012), h. 140-142.

<sup>50</sup>Elaine B. Johnson, *Contextual Teaching And Learning* (Cet. V; Bandung: Mizan Learning Center (MLC), 2007), h. 15.

a. Sarana dan Prasarana

Sarana dan prasarana dapat menjadi sumber hambatan dalam penerapan model pembelajaran kontekstual pada setiap sekolah-sekolah yang menerapkan model pembelajaran ini. Sarana dan prasarana adalah: gedung sekolah, perpustakaan, laboratorium, computer, OHP dan alat peraga (media pembelajaran).

b. Perangkat belajar

Perangkat belajar harus dimiliki setiap pendidik. Seperti: silabus dan Rencana Pelaksanaan Pembelajaran (RPP).

c. Metode pembelajaran

Metode pembelajaran dapat pula menjadi hambatan dalam penerapan model pembelajaran kontekstual. Pendidik harus segera mengenali materi pelajaran dan metode pembelajaran yang membuat peserta didik bosan, ini harus segera ditanggulangi. Pendidik harus mempunyai sebuah metode yang dapat membangkitkan semangat peserta didik untuk belajar. Jadi, keadaan kelas bisa menjadi aktif.

d. Literatur

Dalam penerapan metode pembelajaran kontekstual diperlukan banyak literatur misalnya: buku, media pembelajaran. Sebab dalam hal ini peserta didik dituntut untuk menemukan sendiri masalah yang dipelajari terus memecahkan masalah tersebut dengan idenya sendiri. Jadi disini peserta didik memegang konsep inquiri artinya ia harus menemukan sendiri konsep dari pelajaran yang sedang berlangsung.

#### e. Instrumen

Dalam kegiatan pembelajaran, instrumen memegang peranan yang sangat penting meliputi: Lembar Kegiatan Peserta Didik (LKS), pemberian tugas dan laporan.<sup>51</sup>

### **D. Ekosistem**

#### **1. Pengertian ekosistem**

Ekosistem merupakan hubungan timbal balik antara makhluk hidup dengan lingkungannya atau interaksi antara lingkungan abiotik dengan biotik. Ekosistem erat kaitannya dengan pola interaksi makhluk hidup dalam mempertahankan kelangsungan hidupnya. Dimana makhluk hidup yang satu dengan yang lainnya saling berhubungan satu sama lain.

Makhluk hidup atau organisme dalam hidupnya berinteraksi dengan lingkungan, baik dengan sesama makhluk hidup maupun benda tak hidup di sekitarnya. Hubungan timbal balik antara makhluk hidup dengan lingkungannya sebagai suatu kesatuan disebut ekosistem. Sementara itu, ilmu yang mempelajari hubungan timbal balik antara makhluk hidup dengan lingkungan disebut ekologi.<sup>52</sup>

#### **2. Komponen ekosistem**

Lingkungan adalah segala sesuatu yang ada di sekitar makhluk hidup, bisa makhluk hidup juga ataupun benda mati. Berdasarkan dari pengertian ini, dapat disimpulkan bahwa komponen penyusun suatu ekosistem terdiri atas komponen

---

<sup>51</sup>Rafiqah, *Pengembangan Perangkat Pembelajaran Berbasis Konstruktivisme* (Cet. I; Makassar : Alauddin University Press, 2013), h. 144-146.

<sup>52</sup>Sadiman dan Tristia Ningsih, *Ilmu Pengetahuan Alam Untuk SMP/MTS* (Jakarta: Duta, 2015), h. 173).

biotik (makhluk hidup) dan komponen abiotik (komponen tak hidup).<sup>53</sup> Komponen ini saling berhubungan satu sama lain dan saling mempengaruhi.

a. Komponen biotik

Komponen biotik adalah seluruh makhluk hidup yang ada di lingkungan tersebut, seperti mikroorganisme, tumbuhan, hewan, dan manusia. Berdasarkan perannya, makhluk hidup tersebut dibedakan menjadi 3 kelompok yaitu produsen, konsumen, dan dekomposer.

b. Komponen abiotik

Komponen abiotik merupakan komponen penyusun ekosistem yang terdiri atas komponen tak hidup yang mempengaruhi makhluk hidup. Komponen tak hidup ini meliputi faktor fisik dan faktor kimia, seperti tanah, air, udara, cahaya matahari, dan suhu.<sup>54</sup>

### 3. Satuan makhluk hidup dalam ekosistem

Terdapat beberapa satuan makhluk hidup dalam ekosistem, adalah sebagai berikut:

a. Individu

Individu adalah makhluk hidup tunggal. Dengan demikian, individu merupakan satuan fungsional terkecil penyusun ekosistem.

b. Populasi

Populasi adalah kumpulan individu sejenis yang hidup dan menetap di suatu tempat dalam kurun waktu tertentu. Makhluk hidup dikatakan sejenis apabila

---

<sup>53</sup>Sadiman dan Tristia Ningsih, *Ilmu Pengetahuan Alam Untuk SMP/MTS* (Jakarta: Duta, 2015), h. 174.

<sup>54</sup>Sadiman dan Tristia Ningsih, *Ilmu Pengetahuan Alam Untuk SMP/MTS*, h. 174-175.

mempunyai persamaan bentuk tubuh dan mampu melakukan perkawinan yang dapat menghasilkan keturunan fertil.

c. Komunitas

Komunitas merupakan kumpulan berbagai populasi yang hidup dalam waktu tertentu pada satu wilayah yang sama. Populasi-populasi tersebut saling berinteraksi dan saling memengaruhi.

d. Ekosistem

Tempat makhluk hidup melakukan aktivitas hidupnya disebut habitat. Makhluk hidup yang menetap di suatu habitat tertentu akan bergantung pada lingkungan, baik biotik maupun abiotik. Kesatuan antara komunitas dengan lingkungannya dimana terjadi hubungan timbal balik akan membentuk ekosistem.

e. Biosfer

Kumpulan berbagai ekosistem di bumi akan membentuk biosfer. Berdasarkan asal katanya, yaitu *bio* yang berarti hidup dan *sphere* yang berarti lapisan, biosfer diartikan sebagai lapisan tempat tinggal makhluk hidup.<sup>55</sup>

#### 4. Hubungan antar komponen ekosistem

Di dalam ekosistem terjadi hubungan, baik antara sesama komponen biotik maupun antara komponen biotik dengan komponen abiotik.

a. Hubungan antar komponen biotik

Di dalam ekosistem terjadi interaksi atau hubungan antar sesama makhluk hidup. Tidak ada makhluk hidup yang dapat hidup tanpa makhluk hidup lainnya. Seperti yang telah diketahui bahwa komponen biotik pada ekosistem dibedakan atas produsen, konsumen, dan dekomposer. Di antara ketiga komponen biotik ini terjadi

---

<sup>55</sup>Sadiman dan Tristia Ningsih, *Ilmu Pengetahuan Alam Untuk SMP/MTS* (Jakarta: Duta, 2015), h. 176-177.

hubungan atau interaksi. Hubungan atau interaksi tersebut dapat terlihat dari peristiwa makan dan dimakan yang akan membentuk jaring-jaring kehidupan. Jaring-jaring kehidupan terdiri atas rantai makanan, jaring-jaring makanan, dan piramida makanan.

b. Hubungan antara komponen biotik dengan komponen abiotik

Di dalam ekosistem juga terdapat komponen abiotik, seperti tanah, air, udara, cahaya matahari, dan suhu. Komponen-komponen ini juga mempengaruhi komponen biotik dan saling mempengaruhi.

### 5. Pola interaksi

Interaksi antar makhluk hidup membentuk pola yang berbeda, yaitu simbiosis, kompetisi, predasi, dan antibiosis.

a. Simbiosis

Simbiosis adalah bentuk interaksi yang sangat erat dan khusus antar makhluk hidup yang berlainan jenis. Makhluk hidup yang bersimbiosis disebut simbion. Simbiosis dibagi menjadi 3 macam, yaitu simbiosis mutualisme, simbiosis komensalisme, dan simbiosis parasitisme.

b. Kompetisi

Kompetisi adalah persaingan antar individu atau antar populasi jika ketersediaan pangan dan luas lahan terbatas. Contohnya pertarungan antar rusa jantan dalam ekosistem padang rumput untuk memperebutkan wilayah kekuasaan. Contoh lainnya, yaitu kompetisi antara singa dan hiena yang sama-sama makan daging rusa di ekosistem padang rumput.

c. Predasi

Predasi adalah jenis interaksi makan dan dimakan antar pemangsa (predator) dan yang dimangsa. Contohnya jerapah dimangsa harimau dan daun dimakan laut.



d. Antibiosis

Antibiosis adalah jenis hubungan antara dua organisme yang berbeda jenis, dimana salah satu organisme menghasilkan zat racun atau zat antibiotik yang dapat menghambat pertumbuhan atau kehidupan organisme lainnya. Contohnya, jamur *Penicillium* menghasilkan zat antibiotik yang dapat menghambat pertumbuhan bakteri tertentu.<sup>56</sup>



---

<sup>56</sup>Sadiman dan Tristia Ningsih, *Ilmu Pengetahuan Alam Untuk SMP/MTS* (Jakarta: Duta, 2015), h. 181-182.

## **BAB III**

### **METODOLOGI PENELITIAN**

#### ***A. Jenis Penelitian***

Jenis penelitian yang dilakukan adalah penelitian kualitatif. Produk pengembangan pada penelitian ini dikhususkan pada modul yang memuat materi ekosistem yang telah disesuaikan dengan kurikulum 2013. Penelitian ini menggunakan model 4-D untuk menghasilkan produk dan menguji keefektifan produk tersebut.

#### ***B. Lokasi dan Subjek penelitian***

Penelitian dilakukan di SMP Negeri 2 Bajeng Barat. Subjek uji coba adalah siswa kelas VII E SMP Negeri 2 Bajeng Barat. Pemilihan siswa kelas VII E SMP Negeri 2 Bajeng Barat sebagai subjek uji lapangan karena siswa kelas tersebut memiliki kemampuan yang heterogen dan siswa tidak memiliki aktivitas dan keaktifan kecuali mendengarkan penjelasan materi dari guru. Selain itu, kelas ini merupakan kelas terakhir dari pembagian kelas VII.

#### ***C. Desain penelitian***

Pada penelitian ini digunakan model pengembangan model pengembangan 4-D (four-D) merupakan model pengembangan perangkat pembelajaran. Model ini dikembangkan oleh S. Thagarajan, Dorothy S. Semmel, dan Melvyn I. Semmel. Model pengembangan 4D terdiri atas 4 tahap utama yaitu: (1) *Define* (Pembatasan), (2) *Design* (Perancangan), (3) *Develop* (Pengembangan) dan *Desseminate* (Penyebaran), atau diadaptasi Model 4-P, yaitu Pendefinisian, Perancangan,

Pengembangan, dan Penyebaran.<sup>1</sup> Untuk melaksanakan pengembangan perangkat pengajaran diperlukan model-model pengembangan yang sesuai dengan sistem pendidikan. Namun, untuk penelitian ini terbatas sampai tahap pengembangan (*Develop*) saja.

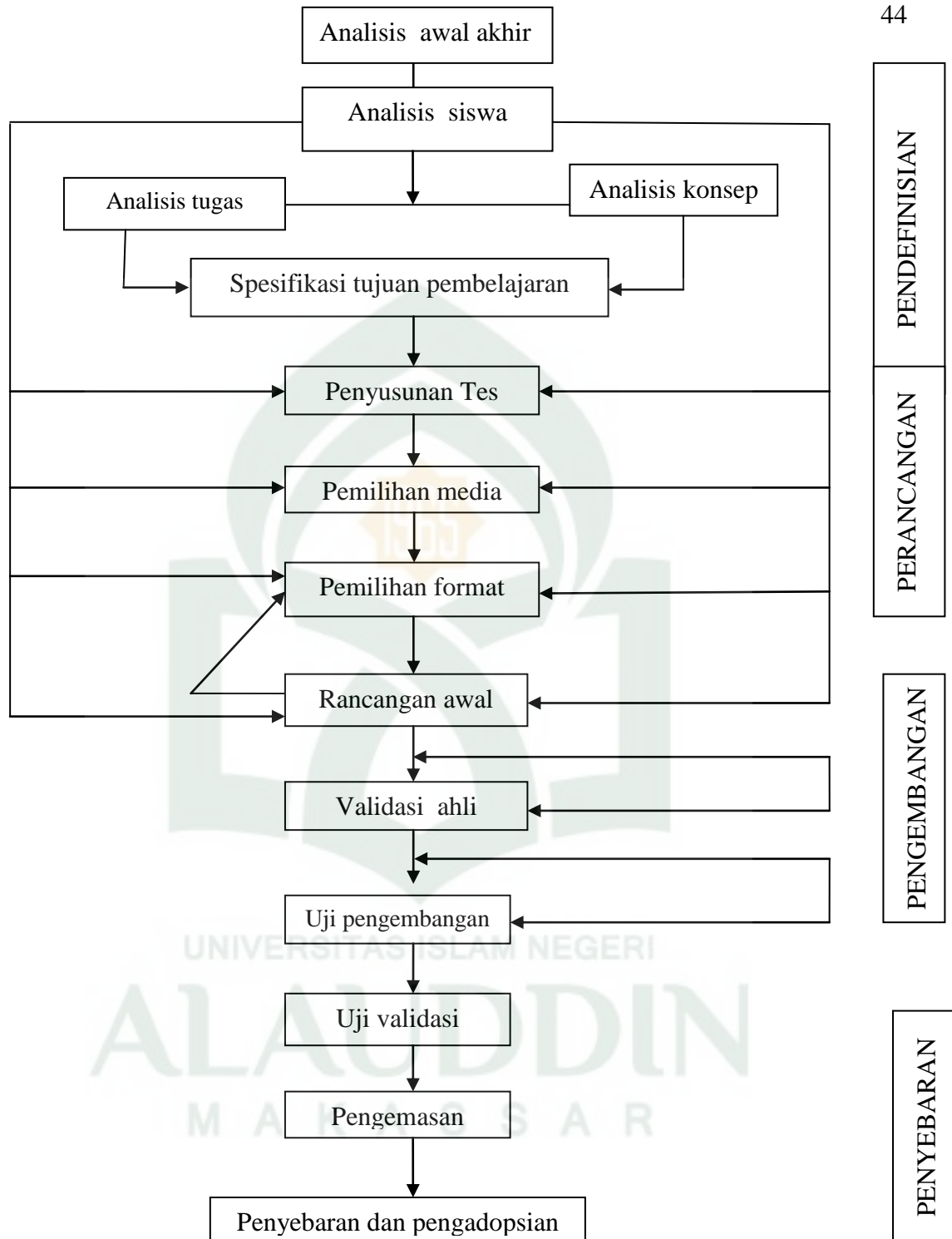
Model pengembangan 4D (four-D) dipilih karena (1) model ini lebih tepat digunakan sebagai dasar untuk mengembangkan perangkat pembelajaran bukan untuk mengembangkan sistem pembelajaran, (2) uraiannya tampak lebih lengkap dan sistematis, (3) dalam pengembangannya melibatkan penilaian ahli, sehingga sebelum dilakukan uji coba di lapangan perangkat pembelajaran telah dilakukan revisi berdasarkan penilaian, saran dan masukan para ahli.<sup>2</sup> Selain itu, alasan peneliti menggunakan model 4D karena pada proses *development* selalu menyertakan kegiatan pembuatan produk (implementasi), evaluasi dan revisi.

Dalam penelitian ini mengambil model pengembangan 4-D tetapi hanya sampai pada tahap pengembangan saja. Hal ini didasarkan pada ketidaksediaan waktu dan biaya yang memadai. Sedangkan pada tahap penyebaran, modul harus diuji cobakan di sekolah lain, kelas lain dan pendidik yang lain. Jadi, peneliti hanya sampai pada tahap pengembangan saja. Kalaupun ada penelitian selanjutnya untuk menguji cobakan produk ini pada sekolah lain untuk mengetahui tingkat keefektifannya, itu lebih baik lagi karena akan memberikan sumbangsi pada pendidikan khususnya dalam menambah bahan ajar pada suatu sekolah. Dan akan menjadi media bagi peserta didik untuk lebih memahami.

---

<sup>1</sup>Rafiqah, *Pengembangan Perangkat Pembelajaran Berbasis Konstruktivisme* (Cet. I; Makassar: Alauddin University Press, 2013), h. 103.

<sup>2</sup>Rafiqah, *Pengembangan Perangkat Pembelajaran Berbasis Konstruktivisme* (Cet. I; Makassar: Alauddin University Press, 2013), h. 108.



Gambar 1: Model pengembangan perangkat pembelajaran 4-D<sup>3</sup>

<sup>3</sup>Trianto, *Model Pembelajaran Terpadu* (Cet. V; Jakarta: Bumi Aksara, 2013), h. 94.

Secara garis besar keempat tahapan dalam upaya pengembangan model 4D adalah sebagai berikut :<sup>4</sup>

### **1. Tahap pendefinisian (*Define*)**

Tahap pendefinisian bertujuan untuk menetapkan dan menentukan item-item dalam modul yang akan dikembangkan. Dalam menentukan dan menetapkan item-item dalam modul diawali dengan analisis tujuan dari batasan materi yang akan dikembangkan. Tahap ini meliputi lima langkah pokok, yaitu: analisis awal, analisis siswa, analisis tugas, analisis konsep, perumusan tujuan pembelajaran.

### **2. Tahap perancangan (*Design*)**

Tujuan dari tahap ini adalah untuk menyiapkan prototype perangkat pembelajaran. Tahap ini terdiri atas 3 bagian, yaitu:

- a. Penyusunan tes acuan patokan, merupakan langkah awal yang menghubungkan antara tahap *define* dan tahap *design*. Tes disusun berdasarkan hasil perumusan tujuan pembelajaran khusus. Tes ini merupakan suatu alat untuk mengukur terjadinya perubahan tingkah laku pada diri siswa setelah kegiatan pembelajaran menggunakan modul
- b. Pemilihan media yang sesuai tujuan pembelajaran untuk menyampaikan tujuan pembelajaran.
- c. Pemilihan format. Didalam pemilihan format ini misalnya dapat dilakukan dengan mengkaji format-format perangkat yang sudah ada dan yang sudah dikembangkan di negara-negara lain yang lebih maju.
- d. Rancangan awal/ desain awal merupakan desain modul yang dirancang dengan mempertimbangkan aktivitas siswa.

---

<sup>4</sup>Trianto, *Model Pembelajaran Terpadu* (Cet. V; Jakarta: Bumi Aksara, 2013), h. 93-96.

**Tabel 3.1. Komponen Modul**

<b>Komponen Modul</b>
Judul materi pembelajaran
Kata pengantar
Daftar isi
Peta konsep
Petunjuk penggunaan modul
Kompetensi inti
Kompetensi dasar
Indikator
Uraian materi
Rangkuman
Lembar Kerja Siswa (LKS)
Daftar referensi
Evaluasi
Kunci jawaban

### **3. Tahap pengembangan (*Develop*)**

Tujuan dari tahap ini adalah untuk menghasilkan bahan ajar (modul) yang sudah direvisi berdasarkan masukan dari pakar meliputi:

- a. Validasi perangkat oleh pakar diikuti dengan revisi.
- b. Simulasi, yaitu kegiatan mengoperasikan perangkat (rencana pembelajaran).
- c. Uji coba terbatas, hasil tahap simulasi dan uji terbatas digunakan sebagai dasar revisi perangkat.

### **4. Tahap penyebaran (*Disseminate*)**

Tahap ini merupakan tahap penggunaan instrumen yang telah dikembangkan dan telah diuji coba pada skala yang lebih luas. Misalnya oleh guru lain. Tujuan tahap ini adalah menguji efektivitas penggunaan instrument dalam pelaksanaan pembelajaran menggunakan modul.<sup>5</sup>

---

<sup>5</sup>Endang Mulyatiningsih, *Metode Penelitian Terapan Bidang Pendidikan*. (Bandung: Alfabeta, 2013), h. 195-199.



Setiap tahap tersebut yang akan dilakukan oleh peneliti untuk mengembangkan suatu modul biologi berbasis kontekstual.

#### ***D. Teknik Pengumpulan Data***

Teknik pengumpulan data yang digunakan pada penelitian ini terbagi atas 2, yaitu:

##### **1. Teknik Kuesioner (Angket)**

Kuesioner merupakan teknik pengumpulan data yang dilakukan dengan cara memberi seperangkat pertanyaan atau pernyataan tertulis kepada responden untuk dijawabnya. Kuesioner merupakan teknik pengumpulan data yang efisien bila peneliti tahu dengan pasti variabel yang akan diukur dan tahu apa yang bisa diharapkan dari responden. Angket yang digunakan berupa angket validasi produk untuk mendapatkan data kevalidan dan angket respon siswa untuk mendapatkan data kepartisipan.<sup>6</sup>

##### **2. Teknik Tes**

Secara operasional tes dapat didefinisikan sebagai sejumlah tugas yang harus dikerjakan oleh yang dites.<sup>7</sup> Tes ini digunakan untuk mengetahui apakah produk yang dihasilkan dapat memberikan hasil sesuai yang diharapkan. Keefektifan produk ditentukan dengan melihat nilai hasil belajar peserta didik.

##### **3. Observasi terstruktur**

Observasi adalah alat pengumpul data yang dilakukan dengan cara mengamati dan mencatat secara sistematis gejala-gejala yang diselidiki. Dalam observasi ini,

---

<sup>6</sup>Sugiyono, *Metode Penelitian Pendidikan: Pendekatan Kuantitatif, Kualitatif, dan R&D*, h. 199

<sup>7</sup>Muhammad Khalifah Mustami, *Metodologi Penelitian Pendidikan* (Cet. 1; Yogyakarta: Aynat Publishing, 2015), h. 137.

peneliti terlibat dalam kegiatan sehari-hari orang yang diamati atau yang digunakan sebagai sumber data penelitian. Observer dalam hal ini berpartisipasi secara pasif yakni peneliti sebagai observer datang di tempat kegiatan orang yang diamati, tetapi tidak ikut terlibat dalam kegiatan tersebut. Observasi dilakukan pada saat pendidik memulai pembelajaran dan diakhiri pada saat pendidik mengakhiri pembelajaran dengan menggunakan lembar observasi atau lembar pengamatan. Lembar observasi pada penelitian ini yakni untuk mengetahui aktivitas peserta didik selama proses pembelajaran dengan menggunakan modul yang dikembangkan berlangsung.

#### **4. Dokumentasi**

Dokumentasi adalah catatan peristiwa yang sudah berlalu. Dokumentasi dapat digunakan sebagai pengumpul data apabila informasi yang dikumpulkan dari dokumen: buku, jurnal, surat kabar, majalah, laporan kegiatan, notulen rapat, daftar nilai, kartu hasil studi, transkrip, prasasti, dan yang sejenisnya.<sup>8</sup> Studi dokumen merupakan pelengkap dari penggunaan metode observasi dan wawancara dalam penelitian. Dokumentasi digunakan untuk mendapatkan data mengenai gambaran pelaksanaan pembelajaran di SMPN 2 Bajeng Barat dan juga hasil dari uji coba modul yang dikembangkan.

#### **5. Wawancara**

Wawancara digunakan untuk mengetahui permasalahan yang dihadapi dalam proses pembelajaran di SMPN 2 Bajeng Barat. Teknik wawancara yang digunakan adalah wawancara terstruktur.

---

<sup>8</sup> Muhammad Khalifah Mustami. *Metode Penelitian Pendidikan* ( Yogyakarta: CV. Arti Bumi Intaran, 2015), h. 149.

### ***E. Instrumen Penelitian***

Untuk memperoleh informasi tentang hasil validasi modul berbasis pendekatan pembelajaran kontekstual oleh validator/ahli, respon peserta didik dan tingkat penguasaan peserta didik terhadap materi yang telah diajarkan, maka digunakan instrumen-instrumen sebagai berikut:

#### **1. Lembar Validasi**

Lembar validasi bahan pembelajaran yang digunakan untuk memperoleh informasi tentang kualitas bahan pembelajaran berdasarkan penilaian para validator ahli. Informasi yang diperoleh melalui instrumen ini digunakan sebagai masukan dalam merevisi modul yang telah dikembangkan hingga menghasilkan produk akhir yang valid . Adapun lembar validasi tersebut dapat dilihat pada lampiran B I.

#### **2. Angket**

Angket atau kuesioner adalah sejumlah pertanyaan tertulis yang digunakan untuk memperoleh informasi dari responden dalam arti laporan tentang pribadinya atau hal-hal yang diketahui.<sup>9</sup> Angket yang digunakan sebagai salah satu instrumen dalam penelitian ini berupa angket respon siswa. Angket ini diberikan kepada siswa untuk mengetahui kepraktisan pembelajaran menggunakan modul berbasis kontekstual. Angket ini bertujuan untuk mendapatkan data mengenai pendapat siswa tentang proses pembelajaran menggunakan modul berbasis kontekstual. Angket ini berbentuk skala Likert dengan 4 kategori penilaian yaitu sangat setuju (skor 4), setuju

---

<sup>9</sup>Suharsimi Arikunto, *Prosedur Penelitian* (Cet. Ke-13; Jakarta: PT Rineka Cipta, 2006), h. 151.

(skor 3), tidak setuju (skor 2), sangat tidak setuju (skor 1).<sup>10</sup> Adapun angket respon peserta didik tersebut dapat dilihat pada lampiran B II.

### 3. Tes Hasil Belajar

Tes hasil belajar digunakan untuk mengetahui tingkat penguasaan siswa terhadap materi yang telah diajarkan. Pembelajaran dikatakan efektif jika minimal 80% siswa tuntas dari KKM (Kriteria Ketuntasan Minimal) dengan ketuntasan individu  $\geq 75$ . Adapun tes hasil belajar tersebut dapat dilihat pada lampiran B III.

#### F. Teknik Analisis Data

Analisis data yang digunakan dalam penelitian ini dikelompokkan menjadi tiga, yaitu analisis kevalidan, analisis kepraktisan, dan analisis keefektifan sebagai berikut:

##### 1. Analisis data kevalidan

Kevalidan produk hasil penelitian dinilai oleh validator. Kegiatan yang dilakukan dalam proses analisis data kevalidan sebagai berikut:

- a) Melakukan rekapitulasi hasil penilaian ahli dan praktisi ke dalam tabel yang meliputi: aspek ( $\overline{A_i}$ ), kriteria ( $K_i$ ) dan hasil penilaian validator ( $\overline{V_{ij}}$ ).
- b) Mencari rerata hasil penilaian ahli ( $\overline{V_{ij}}$ ) untuk setiap kriteria ( $\overline{K_i}$ ) dengan rumus :

$$\overline{K_i} = \frac{\sum_{j=1}^n \overline{V_{ij}}}{n}$$

Keterangan:

$\overline{K_i}$  = rerata kriteria ke-i

$\overline{V_{ij}}$  = nilai hasil penilaian terhadap kriteria ke-i oleh penilaian ke-j

$n$  = jumlah validator

---

<sup>10</sup>Sugiyono, *Metode Penelitian Pendidikan Pendekatan Kuantitatif, Kualitatif dan Research Development* (Cet. Ke-20; Bandung: Penerbit Alfabeta, 2014) h. 133.

- c) Menentukan rerata nilai untuk setiap aspek ( $\overline{Ai}$ ) dengan rumus :

$$\overline{Ai} = \frac{\sum_{j=1}^n \overline{Kij}}{n}$$

Keterangan:

$\overline{Ai}$  = rerata nilai untuk aspek ke-i

$\overline{Kij}$  = rerata untuk aspek ke-i kriteria ke-j

$n$  = banyaknya kriteria dalam aspek ke-i

- d) Mencari rerata total atau keseluruhan aspek ( $\overline{X}$ ) dengan rumus :

$$\overline{X} = \frac{\sum_{i=1}^n \overline{Ai}}{n}$$

Keterangan:

$\overline{X}$  = rerata total

$\overline{Ai}$  = rerata aspek ke-i

$n$  = banyaknya aspek

- e) Menentukan kategori validitas setiap kriteria ( $\overline{Ki}$ ) atau rerata aspek ( $\overline{Ai}$ ) atau rerata total ( $\overline{X}$ ) dengan kategori validasi yang telah ditetapkan.

**Tabel 3.3. Kategori validitas yang dikutip dalam Nurdin, sebagai berikut:**

Nilai	Kriteria
$3,5 \leq M \leq 4,0$	Sangat valid
$3,0 \leq M < 3,49$	Valid
$2,5 \leq M < 3,0$	Cukup valid
$1,5 \leq M < 2,5$	Kurang valid
$M < 1,5$	Tidak valid

Keterangan:

$M = \overline{Ki}$  untuk mencari validitas setiap kriteria

$M = \overline{Ai}$  untuk mencari validitas setiap aspek

$M = \overline{X}$  untuk mencari validitas keseluruhan aspek

Kriteria yang digunakan untuk memutuskan bahwa modul berorientasi pendekatan kontekstual memiliki derajat validitas yang memadai adalah (1) rerata total ( $\bar{X}$ ) untuk keseluruhan aspek minimal berada dalam kategori cukup valid, dan (2) nilai ( $\bar{A}_i$ ) untuk setiap aspek minimal berada dalam kategori valid. Jika tidak demikian, maka perlu dilakukan revisi berdasarkan saran dari para validator atau dengan melihat kembali aspek-aspek yang dinilainya kurang. Selanjutnya dilakukan validasi ulang lalu dianalisis kembali. Demikian seterusnya sampai memenuhi nilai M minimal berada dalam kategori valid.<sup>11</sup>

## 2. Analisis data kepraktisan

Kepraktisan bahan ajar diukur dengan menganalisis angket respon siswa yang selanjutnya dianalisis dengan persentase. Kegiatan yang dilakukan untuk menganalisis data respon siswa adalah:<sup>12</sup>

- a) Melakukan rekapitulasi hasil penelitian ahli ke dalam table yang meliputi : aspek ( $A_i$ ) dan nilai total ( $V_{ij}$ ) untuk masing-masing validator.
- b) Mencari rerata total ( $X_i$ ) dengan rumus :

$$X_i = \frac{\sum_{i=0}^n A_i}{n}$$

Keterangan:

$A_i$  = rerata aspek

$n$  = banyaknya aspek

- c) Menentukan kategori validasi setiap kriteria ( $K_i$ ) atau rerata aspek ( $A_i$ ) atau rerata total ( $X_i$ ) dengan kategori validasi yang telah ditetapkan.

<sup>11</sup>Nurdin, "Model Pembelajaran Matematika yang Menumbuhkan Kemampuan Metakognitif untuk Menguasai Bahan Ajar", Disertasi (Surabaya: PPS UNESA, 2007), h. 197.

<sup>12</sup>Ridwan, *Skala Pengukuran Variabel-variabel Penelitian* (Cet, Kedua; Bandung: Penerbit Alfabeta, 2003), h. 102.



**Tabel 3.4 Kriteria Penilaian Respon Peserta Didik**

Nilai	Kriteria
$3,5 \leq X_i \leq 4$	Sangat Positif
$2,5 \leq X_i \leq 3,5$	Positif
$1,5 \leq X_i \leq 2,5$	Cukup Positif
$0 \leq X_i \leq 1,5$	Tidak Positif

Keterangan:  $X_i$  = Nilai rata-rata responden

### 3. Analisis data keefektifan

Keefektifan bahan ajar yang dikembangkan dianalisis melalui data pengukuran hasil belajar siswa terhadap pelaksanaan pembelajaran. Pencapaian hasil belajar diarahkan pada pencapaian secara individu dan klasikal. Siswa dikatakan berhasil (tuntas) apabila memperoleh nilai lebih besar atau sama dengan nilai KKM (Nilai  $\geq$  KKM). Pembelajaran dikatakan berhasil secara klasikal jika minimal 80 % siswa mencapai nilai tuntas.

Penentuan hasil belajar siswa berdasarkan skor yang diperoleh dihitung menggunakan rumus:

$$N = \frac{W}{n}$$

Keterangan :

N = Nilai yang diperoleh siswa

W = Jumlah soal yang benar

n = Banyaknya item soal

Kemudian data yang terkumpul yaitu data hasil belajar siswa dianalisis dengan menggunakan analisis deskriptif, untuk mendeskripsikan ketuntasan hasil

belajar siswa setelah pembelajaran menggunakan bahan ajar yang telah dikembangkan. Untuk keperluan tersebut digunakan :

a) Membuat tabel distribusi dengan langkah-langkah sebagai berikut :

1) menentukan rentang nilai, yaitu data terbesar dikurangi data terkecil

$$R = X_t - X_r$$

Keterangan :

R = rentang nilai  
 $X_t$  = data terbesar  
 $X_r$  = data terkecil

2) Menentukan banyaknya kelas interval

$$K = 1 + (3,3) \log n$$

Keterangan :

K = Kelas interval  
 $n$  = Jumlah siswa

3) Menghitung panjang kelas interval

$$P = \frac{R}{K}$$

Keterangan :

P = Panjang Kelas Interval  
 $R$  = Rentang Nilai  
 $K$  = Kelas Interval

4) Menentukan ujung kelas pertama

5) Membuat tabel distribusi<sup>13</sup>

b) Menghitung rata-rata

$$\bar{x} = \frac{\sum_{i=1}^k f_i x_i}{\sum_{i=1}^k f_i}$$

---

<sup>13</sup>Muhammad Arif Tiro. *Dasar-Dasar Statistik*. (Cet VII; Makassar:State University Of Makassar Press. 2006). H, 123.

Keterangan :

$x$  = rata-rata

$f_i$  = frekuensi ke- $i$

$x_i$  = titik tengah<sup>14</sup>

- c) Menghitung Presentase (%) nilai rata-rata

$$P = \frac{f}{N} \times 100$$

Keterangan :

$P$  = Angka presentase

$f$  = frekuensi yang dicari presentasinya

$N$  = banyak sampel/responden<sup>15</sup>

- d) Mengkategorisasikan kemampuan siswa, berdsarkan teknik kategorisasi standar yang ditetapkan oleh Departemen Pendidikan dan Kebudayaan, sebagai berikut :

**Tabel 3.5 Teknik Kategorisasi Departemen Pendidikan dan Kebudayaan**

No.	Tingkat Penguasaan	Kategori
1	85-100	Sangat Tinggi
2	65-84	Tinggi
3	55-64	Sedang
4	35-54	Rendah
5	0-34	Sangat Rendah

---

<sup>14</sup>*Ibid.*, h. 70

<sup>15</sup>*Ibid.*, h. 70

## **BAB IV**

### **HASIL PENELITIAN DAN PEMBAHASAN**

#### ***A. Hasil Penelitian***

Bab ini menjelaskan tentang proses dan hasil dari pengembangan perangkat pembelajaran yang telah dikembangkan, dalam hal ini produk yang dikembangkan adalah modul biologi berbasis *Contextual Teaching and Learning* (CTL). Serta akan dijelaskan tentang bagaimana prosedur yang telah dilakukan.

Pengembangan ini menerapkan metode yang berdasarkan atau berlandaskan pada model 4D yang meliputi empat fase yaitu melalui fase *define* (tahap pendefinisian), *design* (tahap perancangan), *develop* (tahap pengembangan) dan fase yang terakhir yaitu *disseminate* (tahap penyebaran), pada fase yang terakhir ini tidak dapat dilakukan karena produk yang telah dikembangkan tidak digunakan pada skala besar melainkan hanya digunakan pada satu sekolah saja yaitu pada sekolah SMP Negeri 2 Bajeng Barat.

#### **1. Kebutuhan Peserta Didik Terhadap Modul Pembelajaran Biologi**

Langkah awal sebelum masuk pada tahap pengembangan produk, peneliti melakukan penelitian yang bertujuan untuk mengetahui kebutuhan peserta didik terhadap modul pembelajaran. Teknik yang digunakan dalam menganalisis data kebutuhan *prototipe* modul pembelajaran untuk peserta didik mengarah pada proses menyeleksi, memfokuskan, dan merespon data yang diperoleh dari lapangan. Data yang diperoleh kemudian dikembangkan menjadi prinsip-prinsip penyusunan *prototipe* modul. Instrumen yang digunakan berupa angket kebutuhan dan didukung oleh wawancara terhadap wali kelas. Kebutuhan peserta didik terhadap modul materi

ekosistem virus untuk peserta didik SMP meliputi: (1) pemahaman awal tentang ekosistem, (2) kebutuhan adanya bahan ajar untuk materi ekosistem, (3) kebutuhan isi atau materi bahan ajar untuk materi ekosistem, (4) komunikasi visual (tampilan), dan (5) kebutuhan fisik modul atau bahan ajar. Angket kebutuhan dibagikan kepada 20 responden.

a. Pemahaman awal terhadap materi ekosistem

Tingkat pemahaman dan tanggapan peserta didik terhadap materi ekosistem diperlukan untuk mempertimbangkan tingkat kebutuhan peserta didik terhadap modul yang dapat memberikan kemudahan peserta didik dalam mempelajari ekosistem. Berdasarkan data yang diperoleh, sebagian peserta didik menjawab bahwa materi ekosistem itu sulit. Oleh karena itu, peneliti mencoba untuk mengembangkan bahan ajar yang lebih menarik untuk membantu peserta didik mempelajari ekosistem. Diharapkan modul ini dapat membantu meningkatkan penguasaan dan memberikan kemudahan dalam mempelajari ekosistem.

b. Kebutuhan adanya modul pembelajaran materi ekosistem

Analisis kebutuhan bahan ajar ini merupakan langkah peneliti untuk mengetahui tingkat ketersediaan bahan ajar yang ada di lapangan. Melalui analisis ini, peneliti dapat menentukan model atau *prototipe* bahan ajar yang akan dikembangkan, sehingga nantinya bahan ajar tersebut sesuai dengan kebutuhan dan benar-benar dapat dimanfaatkan untuk meningkatkan penguasaan peserta didik.

Aspek kebutuhan adanya bahan ajar pembelajaran terdiri atas indikator yaitu (1) ketersediaan bahan ajar ekosistem di lapangan dan (2) tanggapan terhadap modul berbasis CTL. Berdasarkan hasil yang diperoleh dapat disimpulkan bahwa sebagian peserta didik menjawab bahwa keberadaan bahan ajar di lapangan selama ini masih

kurang memadai. Oleh karena itu, bahan ajar yang akan dikembangkan peneliti diharapkan dapat menambah keberadaan media sebagai sarana sehingga muncul ketertarikan dan keinginan untuk belajar. Indikator kedua yakni tanggapan terhadap modul pembelajaran biologi berbasis CTL materi ekosistem. Berdasarkan hasil yang diperoleh, dapat disimpulkan bahwa peserta didik sangat setuju dan menginginkan adanya bahan ajar baru untuk membantu mereka dalam mempelajari materi ekosistem.

c. Kebutuhan isi atau materi modul pembelajaran materi ekosistem

Analisis kebutuhan isi bahan ajar ini merupakan gambaran substansi (isi) yang terdapat dalam modul ini. Adanya kebutuhan isi modul dapat membantu peneliti dalam menentukan dan mengemas pemaparan materi, contoh-contoh dan evaluasi.

Aspek kebutuhan isi terdiri atas tiga indikator yaitu (1) cara penyampaian materi, (2) keberadaan contoh-contoh, dan (3) evaluasi atau penilaian. Berdasarkan hasil yang diperoleh, sebagian besar peserta didik menginginkan penyampaian materi yang jelas yang disertai dengan contoh-contoh serta bentuk evaluasi yang diinginkan adalah pilihan ganda.

d. Aspek Komunikasi *Visual* (Tampilan) modul pembelajaran materi ekosistem

Analisis aspek tampilan merupakan langkah peneliti dalam mengemas tampilan modul yang meliputi adanya gambar atau animasi, penggunaan jenis huruf, dan penempatan menu atau ikon. Berdasarkan data yang diperoleh, untuk indikator pertama, sebagian besar peserta didik menjawab bahwa gambar sangat perlu ditampilkan pada modul. Indikator kedua, peserta didik setuju bahwa gambar dapat membantu dalam pemahaman modul. Indikator ketiga, judul yang dipilih oleh sebagian besar peserta didik adalah “Ayo Kenali Ekosistem di Lingkungan Sekitar”.



Indikator keempat, warna sampul yang diinginkan adalah ungu. Indikator terakhir, peserta didik menginginkan adanya gambar pada modul. Kesemuanya harus disesuaikan dengan materi atau isi yang disampaikan kepada peserta didik. Selain itu, agar modul menjadi lebih menarik dan nyaman, penataan atau penempatan materi atau gambar harus jelas, konsisten dan mudah digunakan oleh siswa. Diharapkan modul ini dapat membantu siswa dalam mempelajari ekosistem dengan mudah dan menyenangkan.

e. Harapan peserta didik terhadap modul pembelajaran materi ekosistem

Secara garis besar, peserta didik mengharapkan media pembelajaran yang menarik dan mampu meningkatkan minat dan motivasi belajar. Peserta didik pun menginginkan materi yang singkat tapi tidak membingungkan dan bahan ajar tersebut dapat digunakan secara mandiri.

Setelah didapatkan hasil analisis kebutuhan media tersebut, peneliti menjadikan sebagai acuan untuk mengembangkan bahan ajar.

## **2. Tahapan Pengembangan Modul Berbasis *Contextual Teaching and Learning* (CTL)**

### **a. *Define* (tahap pendefinisian)**

Tahap ini adalah tahap awal yang harus dilalui sebelum membuat rancangan modul itu sendiri. Dimana pada tahap ini meliputi beberapa tahap yaitu:

#### 1) Analisis Awal- Akhir

Analisis awal akhir bertujuan untuk mengidentifikasi masalah-masalah yang sering dihadapi oleh guru dan peserta didik dalam proses pembelajaran dan perlu mendapatkan perhatian yang sangat serius. Pengumpulan informasi dilakukan dengan observasi lapangan dan studi pustaka. Selain itu, untuk memperkuat informasi,

peneliti melakukan wawancara kepada guru IPA Biologi pada tanggal 26 November 2016 yang bertanggung jawab di SMP Negeri 2 Bajeng Barat.

Adapun hasil observasi secara keseluruhan diperoleh data sebagai berikut:

- a) Siswa mengalami kesulitan dalam memahami materi IPA Biologi karena materinya banyak dengan keterbatasan bahan ajar
- b) Siswa kurang antusias dan kurang fokus selama pembelajaran berlangsung.
- c) Kurang dikembangkannya atau minimnya bahan ajar yang digunakan di sekolah, hanya berupa buku paket.

## 2) Analisis Siswa

Pada tahap ini peneliti menganalisis siswa di SMP Negeri 2 Bajeng Barat dengan cara mengobservasi secara langsung siswa khususnya pada kelas VII. Peserta didik yang menjadi subjek penelitian dalam uji coba terbatas modul berbasis kontekstual yang dikembangkan adalah peserta didik kelas VII E dengan jumlah 32 orang. Pemilihan kelas ini disebabkan rekomendasi dari guru dan juga setelah dianalisis berdasarkan hasil wawancara dan melihat hasil tes pada saat penerimaan siswa baru, ada beberapa peserta didik yang mendapatkan nilai di bawah Standar Ketuntasan Minimum (SKM) yaitu 50 dan juga ada peserta didik yang mendapat nilai 90 ini menandakan pengetahuannya di kelas VII E heterogen dan peserta didik tidak memiliki aktivitas dan keaktifan kecuali mendengarkan penjelasan materi dari guru sehingga bisa dijadikan sebagai subjek penelitian.

## 3) Analisis Konten

Tujuan pembelajaran umum (Kompetensi Dasar) dan tujuan pembelajaran khusus (indikator) dipertimbangkan sejak awal proses awal pengembangan modul. Adapun tujuan pembelajaran umum berdasarkan kurikulum 2013 untuk mata

pelajaran IPA Biologi SMP kelas VII semester genap, yaitu Kompetensi Dasar (KD) 3.8: Mendeskripsikan interaksi antar makhluk hidup dan lingkungannya.

Alasan mengambil Kompetensi Dasar ini sebagai objek penelitian karena Kompetensi Dasar ini memuat materi (ekosistem) yang bisa dikaitkan langsung dengan kehidupan nyata siswa. Selain itu, terdapat beberapa bentuk ekosistem di lingkungan sekolah maupun rumah yang langsung mereka jumpai, sehingga sudah ada konsep awal yang peserta didik ketahui.

#### 4) Analisis Tugas

Untuk analisis tugas peneliti menganalisis tagihan tugas yang sering diberikan oleh guru mata pelajaran, dalam hal ini dilakukan pengamatan langsung (observasi) di kelas dan melihat tagihan tugas yang diberikan oleh guru .

#### 5) Analisis tujuan

Dari hasil analisis konten sebelumnya kita melihat RPP dan silabus yang digunakan oleh sekolah tersebut, diketahui bahwa peserta didik diharapkan mampu mendeskripsikan interaksi antar makhluk hidup dengan lingkungannya berdasarkan kurikulum 2013 untuk mata pelajaran IPA Biologi SMP Kelas VII semester genap. Dari hasil observasi tersebut peneliti merumuskan indikator pembelajaran dan tujuan pembelajaran yang mengacu pada kurikulum yang berlaku.

### **b. *Design* (tahap perancangan)**

Tahap ini merupakan tahap dalam melakukan perancangan produk yang dikembangkan,

#### 1) Penyusunan Tes

Berdasarkan analisis konten dan analisis tugas yang telah dijelaskan sebelumnya, maka disusun instrumen tentang tes kemampuan peserta didik yaitu tes

hasil belajar berupa soal pilihan ganda yang berjumlah 20 nomor yang masing-masing untuk pretest dan posttest (penyusunan tes dapat dilihat pada lampiran B).

## 2) Pemilihan media

Pemilihan media dilakukan untuk mengidentifikasi media pembelajaran yang relevan dengan karakteristik materi. Artinya, pemilihan media dilakukan untuk mengoptimalkan penggunaan bahan ajar dalam proses pengembangan bahan ajar pada pembelajaran di kelas. Media yang digunakan dalam pelaksanaan pembelajaran biologi dengan pendekatan kontekstual pada materi ekosistem di kelas VII adalah modul yang dikembangkan oleh peneliti dengan mengadopsi beberapa buku referensi. Media yang mengoptimalkan penggunaan bahan ajar ini berupa Lembar Kerja Siswa (LKS). LKS ini dapat dilihat pada lampiran B IV. Sedangkan alat bantu yang digunakan dalam proses pembelajaran adalah papan tulis, spidol, penghapus dan laptop.

## 3) Pemilihan format

Pemilihan format dalam pengembangan modul pembelajaran meliputi lembar kegiatan peserta didik yang dibuat semenarik mungkin dan dilengkapi dengan komponen-komponen pelengkap, gambar, cara kerja serta soal-soal diskusi agar peserta didik tertarik dan termotivasi belajar. Sehingga dapat menambah pengetahuan peserta didik lebih luas (pemilihan format dapat dilihat pada lampiran C)

## 4) Rancangan awal

Pengembangan bahan kompetensi modul dengan pendekatan CTL pada siswa SMP pada penelitian ini didasari bahan ajar yang digunakan masih menggunakan buku cetak, LKS, materinya kurang lengkap dan dalam menggunakannya masih sangat bergantung pada guru.

Pada modul ini peneliti mengembangkan satu kompetensi dasar berdasarkan kurikulum 2013 yaitu mendeskripsikan interaksi makhluk hidup dengan lingkungannya. Draft awal modul biologi dengan pendekatan CTL untuk siswa SMP dalam penelitian ini terdiri dari 38 lembar, dimana di dalamnya berisi materi-materi tentang ekosistem, kemudian peserta didik diajak untuk melakukan praktikum dengan pengamatan langsung di lapangan, kemudian terdapat soal-soal untuk menguji pemahaman, dan terdapat pula cara untuk menghitung skor.

Selanjutnya dihasilkan modul yang memuat kegiatan belajar materi ekosistem yang mengacu pada kurikulum 2013 disebut prototype 1 yang akan divalidasi oleh para ahli (rancangan awal modul berbasis kontekstual dapat dilihat pada lampiran C prototype 1).

### 3. Tahap Validasi Modul

Modul yang dihasilkan selanjutnya divalidasi oleh dua validator yaitu dengan menelaah aspek kelayakan isi modul, penggunaan bahasa, penyajian komponen modul, penyajian pembelajaran dan kegrafikan. Hasil validasi para ahli digunakan sebagai dasar untuk melakukan revisi modul. Dalam hal ini penulis mengacu pada saran-saran serta petunjuk dari para ahli. Nama-nama validator dapat dilihat pada tabel berikut:

**Tabel 4.1. Nama-nama Validator**

No	Nama Validator	Jabatan
1	H. Muh, Rapi, S. Ag, M. Pd	Sekretaris Jurusan Pend. Biologi
2	Amrullah, S. Si, M. Si	Dosen Jurusan Pend. Biologi

Kegiatan menilai modul diawali dengan memberikan bahan ajar (modul) beserta lembar penilaian dan lembar masukan. Data tingkat kevalidan dapat dilihat pada lampiran A I. Hasil penilaian dapat dilihat dengan rangkuman hasil penilaian validator dapat dilihat pada tabel 4.2 sebagai berikut:

**Tabel 4.2. Hasil penilaian validator terhadap modul yang dikembangkan**

Aspek penilaian	Hasil penilaian	Kategori
Kelayakan isi	3,5	Sangat valid
Penggunaan bahasa	3,12	Valid
Penyajian komponen	3,5	Sangat valid
Kelengkapan komponen	3,75	Sangat valid
Penyajian pembelajaran	3,12	Valid
Kegrafikan	3,37	Valid
<b>Rata-rata</b>	<b>3,39</b>	<b>Valid</b>

Berdasarkan data di atas, diperoleh rata-rata penilaian validator terhadap modul yang dikembangkan berada pada kategori valid sehingga sudah dapat digunakan dengan sedikit revisi dan telah layak untuk diujicobakan pada skala terbatas di lapangan.

#### **4. Tahap Pengujian Modul**

Tahap uji coba terbatas ini dilaksanakan di SMP Negeri 2 Bajeng Barat Kelas VII E semester ganjil tahun pelajaran 2017-2018. Adapun jumlah peserta didik berjumlah 32 orang diantaranya 16 orang perempuan dan 16 orang laki-laki. Peserta didik dibagi menjadi 5 kelompok dimana 2 kelompok berjumlah 7 orang dan 3



kelompok berjumlah 6 orang. Uji coba terbatas ini bertujuan untuk melihat seberapa besar keberhasilan dari modul yang dikembangkan.

Berdasarkan hasil uji coba modul yang dikembangkan, maka diperoleh data respon siswa, data hasil belajar siswa terhadap kegiatan pembelajaran biologi dengan pendekatan kontekstual, yang dapat dilihat berturut-turut pada tabel berikut :

a) Data Hasil Respon Peserta Didik

Kepraktisan modul yang telah dikembangkan diukur dengan menggunakan instrumen penelitian berupa angket respon peserta didik. Data tingkat kepraktisan modul yang telah dikembangkan dapat dilihat pada lampiran A II, dengan rangkuman dapat dilihat pada tabel berikut :

**Tabel 4.3. Hasil angket respon peserta didik**

Indikator Penilaian	Pernyataan	Skor Soal				$\Sigma$
		4	3	2	1	
<b>A. Ketertarikan</b>	1. Saya senang menggunakan modul	22	10	-	-	<b>3,68</b>
	2. Modul ini baru pertama kali bagi saya	17	12	-	3	<b>3,34</b>
	3. Gambar/ilustrasi jelas dan mudah dipahami	20	12	-	-	<b>3,62</b>
	4. Menarik (tulisan, besar huruf, gambar, letak gambar dan warnanya)	17	15	-	-	<b>3,53</b>
	5. Praktis dan mudah digunakan	24	8	-	-	<b>3,75</b>
<b>B. Materi</b>	6. Soal-soalnya menarik dan menantang untuk diselesaikan	17	15	-	-	<b>3,53</b>

Indikator Penilaian	Pernyataan	Skor Soal				$\Sigma$
		4	3	2	1	
	7. Materi tidak perlu disajikan kembali oleh guru karena saya sudah mengerti	20	12	-	-	<b>3,62</b>
	8. Penyampaian materi dalam modul biologi berkaitan dengan kehidupan sehari-hari	25	7	-	-	<b>3,78</b>
	9. Penyajian materi dalam modul biologi mendorong saya untuk berdiskusi dengan teman lain	15	17	-	-	<b>3,46</b>
<b>C. Bahasa</b>	10. Bahasa yang digunakan modul ini mudah dipahami	14	18	-	-	<b>3,43</b>
<b>Total</b>		<b>35,74</b>				
<b>Rata-Rata</b>		<b>3,57</b>				
<b>Kategori Penilaian</b>		<b>Sangat Positif</b>				

Berdasarkan tabel 4.3 dapat dijelaskan bahwa kategori penilaian yang diperoleh dari hasil angket respon siswa adalah sangat positif terhadap modul yang dikembangkan serta berminat mengikuti pembelajaran yang berbasis kontekstual. Dengan demikian kriteria kepraktisan modul pembelajaran berbasis kontekstual tercapai.

#### b) Hasil Tes Belajar Peserta Didik

Tes hasil belajar diberikan kepada siswa untuk mengetahui tingkat penguasaan siswa terhadap materi yang telah diberikan melalui pendekatan

kontekstual. Berdasarkan hasil analisis deskriptif secara kuantitatif, penguasaan materi biologi setelah diberi tindakan pada tes hasil belajar dapat dilihat pada lampiran A.III, dengan rangkuman sebagai berikut :

**Tabel 4.4 Statistik Skor Hasil Belajar Biologi Siswa Kelas VII E SMP Negeri 2 Bajeng Barat**

Variabel	Nilai Statistik
Subjek Penelitian	32
Nilai Ideal	100
Rata-rata	80,62 %
Nilai Maksimum	100
Nilai Minimum	60
Jumlah Siswa yang Tuntas	28
Jumlah Siswa yang Tidak Tuntas	4

Berdasarkan Tabel 4.4 dapat dijelaskan bahwa hasil belajar siswa kelas VII E SMP Negeri 2 Bajeng Barat terhadap pelajaran IPA Biologi dengan materi ekosistem dengan menggunakan modul yang dikembangkan diperoleh skor rata-rata 80,62 % dari skor ideal 100. Nilai Maksimum yang diperoleh siswa adalah 100 dan nilai minimum yang diperoleh siswa adalah 60.

Jika skor hasil belajar IPA Biologi Siswa dikelompokkan kedalam lima kategori, maka diperoleh tabel distribusi frekuensi dan persentase seperti berikut ini :

**Tabel 4.5 Distribusi Frekuensi dan Persentase Skor Hasil Belajar Biologi Siswa Kelas VII E SMP Negeri 2 Bajeng Barat**

No.	Nilai	Kategori	Frekuensi	Persentase
1	85 - 100	Sangat tinggi	11	34 %
2	65 - 84	Tinggi	20	62 %
3	55 - 64	Sedang	1	3 %
4	35 - 54	Rendah	0	0 %
5	0 - 34	Sangat Rendah	0	0 %

Tabel 4.5 menunjukkan banyaknya siswa yang memperoleh pemahaman sangat tinggi sebanyak 34 %, siswa dengan pemahaman tinggi sebanyak 62 %, siswa dengan pemahaman sedang sebanyak 3 %, sedangkan siswa dengan pemahaman rendah dan sangat rendah sebanyak 0 %.

**Tabel 4.6 Persentase ketuntasan hasil belajar Biologi siswa kelas VII E SMP Negeri 2 Bajeng Barat**

No	Skor	Kategori	Frekuensi	Persentase (%)
1	0-74	Tidak Tuntas	4	12,5
2	75-100	Tuntas	28	87,5
<b>Jumlah</b>				100

Tabel 4.6 menunjukkan bahwa siswa memperoleh pemahaman yang baik terhadap materi yang disajikan dengan menggunakan modul berbasis kontekstual yang dikembangkan. Hal ini dapat dilihat dengan banyaknya siswa yang tuntas belajar yaitu siswa yang memperoleh skor 75-100 sebanyak 28 orang atau sebesar 87,5 %, sedangkan siswa yang belum tuntas yaitu siswa yang memperoleh skor 0-74 adalah 4 orang atau sebesar 12,5 %.

Berdasarkan data diatas dapat disimpulkan bahwa modul berbasis *Contextual Teaching and Learning* (CTL) efektif digunakan pada proses pembelajaran.

## **B. Pembahasan**

Hasil uji coba yang telah dilakukan selanjutnya digunakan untuk melihat sejauh mana modul yang telah dikembangkan memenuhi kriteria kevalidan, kepraktisan, dan keefektifan.

### **1. Kebutuhan Peserta Didik Terhadap Pengembangan Modul**

Pengembangan modul berbasis CTL ini didasari adanya masalah keterbatasan bahan ajar dalam proses pembelajaran untuk materi biologi khususnya materi ekosistem. Bahan ajar ini dinilai cocok untuk mengantarkan materi ini karena dapat melibatkan gambar, materi, metode dan juga evaluasi sehingga lebih kontekstual dan siswa merasa tertarik untuk belajar dibanding hanya menggunakan buku teks. Hal ini sesuai dengan kelebihan modul yaitu peserta didik diajak untuk terlibat secara aktif,

dan belajar secara mandiri tanpa perlu adanya bantuan dari pendidik sehingga peserta didik dapat mengukur sejauh mana tingkat pengetahuannya.

## **2. Pengembangan Bahan Ajar (Modul)**

Pengembangan modul biologi dengan pendekatan CTL berdasarkan model pengembangan 4D yang secara garis besar meliputi empat tahap yaitu tahap pendefinisian, tahap perancangan, tahap pengembangan dan tahap penyebaran. Namun, hanya sampai pada tahap pengembangan saja.

Tahapan pertama yakni tahapan pendefinisian. Tahapan pendefinisian meliputi analisis ujung depan (analisis awal akhir). Menurut Thiagarajan, dkk, analisis ujung depan bertujuan untuk memunculkan dan menetapkan masalah dasar yang dihadapi dalam pembelajaran, sehingga diperlukan pengembangan bahan ajar.<sup>1</sup> Berdasarkan hasil observasi di sekolah SMP Negeri 2 Bajeng Barat bahwa bahan ajar yang ada di sekolah ini hanya berupa buku paket dan LKS pun sangat amat terbatas sehingga diperlukan bahan ajar lain yang mendukung proses pembelajaran. Selanjutnya analisis analisis peserta didik. Analisis ini dilakukan untuk mendapatkan gambaran karakteristik siswa antara lain tingkat kemampuan intelektualnya. Berdasarkan hasil observasi di lapangan bahwa pada kelas VII E memiliki kemampuan kognitif yang heterogen sehingga kelas ini dipilih sebagai subjek uji coba. Selanjutnya analisis konsep yaitu mengidentifikasi materi yang sesuai dengan modul yang akan dikembangkan. Tahapan selanjutnya dari tahap pendefinisian adalah analisis tugas dan analisis tujuan yang disesuaikan dengan kompetensi dasar dan kompetensi inti yang harus dicapai oleh peserta didik, dimana kompetensi inti

---

<sup>1</sup>Fajar Lailatul Mi'rojijah, "Pengembangan Modul Berbasis Multirepresentasi pada Pembelajaran Fisika di Sekolah Menengah Atas, vol. 1 2016, h. 222. <http://journal.unnes.ac.id/sju/index.php/usej> ( 08 September 2017).

pada kurikulum 2013 yakni mendeskripsikan interaksi antar makhluk hidup dengan lingkungannya.

Tahapan setelah pendefinisian adalah tahap perancangan, tahapan ini dimulai dengan penyusunan tes acuan patokan. Tes acuan patokan disusun berdasarkan spesifikasi tujuan pembelajaran dan analisis siswa, kemudian selanjutnya disusun kisi-kisi tes hasil belajar. Tes hasil belajar terdiri dari soal pilihan ganda berjumlah 20 nomor yang disesuaikan dengan kompetensi inti dan indikator yang akan dicapai, kemudian pemilihan media yang mendukung proses pembelajaran dengan menggunakan modul dan tahapan selanjutnya dari tahap perancangan yakni penyusunan format modul yang didesain sesuai dengan tujuan pembelajaran baik dari ukuran, penomoran, kepadatan halaman, kertas serta kejelasan bahasa dengan isi materi pada modul hanya memuat materi ekosistem sehingga menghasilkan draft awal. Selanjutnya tahapan terakhir perancangan adalah rancangan awal. Menurut Thiagarajan, dkk, rancangan awal yang dimaksud adalah rancangan seluruh perangkat pembelajaran yang harus dikerjakan sebelum uji coba dilaksanakan.<sup>2</sup>

Tahapan selanjutnya yakni tahap pengembangan, yang dilakukan melalui dua langkah, yakni: (1) penilaian ahli (*expert appraisal*) yang diikuti dengan revisi, (2) uji coba pengembangan (*development testing*). Langkah pertama adalah validasi ahli. Menurut Thiagarajan, dkk, validasi ahli merupakan teknik untuk memvalidasi atau menilai kelayakan rancangan produk.<sup>3</sup> Peningkatan kualitas modul biologi dengan pendekatan CTL yang masih berupa draft awal, maka perlu dilakukan uji validasi

---

<sup>2</sup>Fajar Lailatul Mi'rojijah, "Pengembangan Modul Berbasis Multirepresentasi pada Pembelajaran Fisika di Sekolah Menengah Atas, vol. 1 2016, h. 223. <http://journal.unnes.ac.id/sju/index.php/usej> ( 08 September 2017).

<sup>3</sup>Fajar Lailatul Mi'rojijah, "Pengembangan Modul Berbasis Multirepresentasi pada Pembelajaran Fisika di Sekolah Menengah Atas", h. 224.



modul oleh para ahli. Tahap ini yang menjadi dasar perbaikan modul.<sup>4</sup> Setelah modul biologi dengan pendekatan CTL divalidasi, kemudian peneliti meminta masukan dari para ahli.

Berdasarkan masukan dari para ahli, materi yang ada dalam modul harus diperluas tetapi tidak keluar dari tujuan pembelajaran. Selain itu tes formatif pada setiap kegiatan belajar diganti dengan LKS karena lebih kontekstual. Selain itu, peneliti telah menambahkan 7 komponen yang tersirat di dalam modul. Diantaranya komponen tersebut adalah konstruktivisme, menemukan, bertanya, masyarakat belajar, pemodelan, refleksi dan penilaian nyata.

Kesimpulan yang didapatkan dari revisi draft awal modul biologi dengan pendekatan CTL adalah layak digunakan dengan perbaikan kecil. Setelah mendapat validasi dari ahli terhadap draft awal, peneliti melakukan uji coba terbatas pada kelas VII E SMP Negeri 2 Bajeng Barat. Pelaksanaan uji coba merupakan tahap akhir untuk mengetahui sejauh mana modul biologi dapat digunakan. Tahapan uji coba terbatas didapatkan dari satu kelas yang berjumlah 32 orang tentang penerimaan modul biologi dengan pendekatan CTL.

Setiap kelompok belajar yang telah dibentuk diberikan modul untuk belajar, kemudian siswa diminta untuk mengerjakan lembar kerja yang ada di dalam modul dan melakukan pengamatan langsung seperti petunjuk yang ada di dalamnya. Hasil dari tugas-tugas tersebut akan digunakan guru sebagai penilaian. Serangkaian kegiatan modul terlaksana, selanjutnya siswa diminta untuk menjawab soal yang dibagikan oleh peneliti. Tes hasil belajar tersebut diberikan kepada siswa untuk

---

<sup>4</sup>Tazkiyatun Nafsi Trisahid "Pengembangan Bahan Ajar Biologi Pokok Bahasan Sistem Ekskresi dengan Pendekatan Contextual Teaching and Learning (CTL) pada Siswa Kelas XI IPA MAN 3 Makassar" *Skripsi* (Makassar: Fakultas Tarbiyah dan Keguruan UIN Alauddin, 2016), h. 81.

mengetahui tingkat penguasaan siswa terhadap materi yang telah diberikan melalui pendekatan CTL.

Kelebihan dari produk yang dikembangkan terletak pada gambar yang disajikan langsung bersifat kontekstual. Selain itu, terdapat Lembar Kerja Siswa (LKS) yang memungkinkan peserta didik menjadi lebih aktif mencari tahu dalam proses pembelajaran. Sedangkan untuk kekurangan produk ini terletak pada evaluasinya. Dimana tidak terdapat tes individu pada setiap kegiatan pembelajaran hanya berupa soal evaluasi akhir dari materi. Selain itu, pendidik mengalami kesulitan untuk mengawasi peserta didik dalam melaksanakan pengamatan di lapangan dengan waktu yang terbatas.

### **3. Kualitas Modul**

#### **a. Kevalidan Modul**

Modul dirancang untuk membantu siswa mencapai tujuan belajar. Modul adalah paket belajar mandiri yang meliputi serangkaian pengalaman belajar yang direncanakan dan dirancang secara sistematis untuk membantu peserta didik mencapai tujuan belajar. Modul biologi berbasis *Contextual Teaching and Learning* (CTL) merupakan modul yang dilengkapi dengan LKS (lembar kerja siswa) sehingga siswa dapat mengamati secara langsung ekosistem yang ada di lingkungan sekitar.

Buku ajar dikatakan valid apabila hasil analisis sesuai dengan kriteria yang telah ditentukan sebelumnya. Seperti yang dijelaskan oleh Suharsimi Arikunto, sebuah instrument dikatakan memiliki validitas jika hasilnya sesuai dengan kriterium, dalam arti memiliki kesejajaran antara hasil tes dengan kriterium yang telah

ditentukan sebelumnya.<sup>5</sup> Dalam Penelitian ini, tingkat kevalidan diukur dengan menggunakan sakala rating scale dimana data mentah yang diperoleh berupa angka kemudian ditafsirkan dalam pengertian kualitatif.<sup>6</sup>

Berdasarkan hasil pengamatan dari uraian teori di atas dan pada penelitian sebelumnya yang dilakukan oleh Nurdin yang menyatakan bahwa apabila nilai hasil validasi dari kedua validator berkisar antara  $3,0 \leq M < 3,49$  maka modul yang dikembangkan memenuhi kategori valid.<sup>7</sup> Karena aspek-aspek dari modul yang dikembangkan menunjukkan nilai rata-rata 3,39 yang berada pada kategori valid, berdasarkan kriterium yang telah ditentukan sebelumnya. Dengan aspek kelayakan isi menunjukkan nilai 3,5 yang berada pada kategori sangat valid, aspek penggunaan bahasa menunjukkan nilai 3,12 yang berada pada kategori valid, aspek penyajian komponen menunjukkan nilai 3,5 yang berada pada kategori sangat valid, aspek kelengkapan komponen menunjukkan nilai 3,75 yang berada pada kategori sangat valid, aspek penyajian pembelajaran menunjukkan nilai 3,12 yang berada pada kategori valid, dan kegrafikan menunjukkan nilai 3,37 yang berada pada kategori valid. Karena semua aspek penilaian berada pada kategori valid maka modul yang dapat digunakan pada pengembangan selanjutnya, yaitu uji coba lapangan pada pembelajaran dikelas untuk kemudian diukur kepraktisan dan keefektifannya.

---

<sup>5</sup>Suharsimi Arikunto, *Dasar-Dasar Evaluasi Pendidikan* (Cet. 11; Yogyakarta: PT Rineka Cipta, 2010), h.69.

<sup>6</sup>Sugiyono, *op. Cit.*, h. 143

<sup>7</sup>Nurdin, "Model Pembelajaran Matematika yang Menumbuhkan Kemampuan Metakognitif untuk Menguasai Bahan Ajar", Disertasi (Surabaya: PPS UNESA, 2007), h. 197.

Namun demikian, berdasarkan catatan yang diberikan pada validator pada setiap komponen yang divalidasi, perlu dilakukan perbaikan-perbaikan kecil sesuai dengan catatan yang diberikan.

b. Kepraktisan Modul

Kegiatan pembelajaran menggunakan *Module* berbasis *Contextual Teaching and Learning* (CTL) pada materi ekosistem dimulai dengan membangun pengetahuan peserta didik melalui apersepsi yang disampaikan oleh guru sebagai salah satu komponen yang harus ada dalam pembelajaran kontekstual yaitu konstruktivisme. Pembelajaran dilanjutkan dengan proses penyampaian materi dengan memberikan kesempatan kepada peserta didik untuk bertanya mengenai apa yang belum diketahui atau belum dipahami. kegiatan bertanya ini merupakan bagian penting dalam melaksanakan pembelajaran yang berbasis kontekstual, yaitu menggali informasi, mengkonfirmasi apa yang sudah diketahui, dan mengarahkan perhatian pada aspek yang belum diketahui peserta didik. Selanjutnya pembelajaran berlanjut ke praktikum langsung ke lingkungan sekolah sehingga peserta didik mampu mengaitkan apa yang ada di sekitarnya dengan materi yang sedang berlangsung dan menemukan sebuah konsep dari suatu permasalahan yang ada. Kegiatan praktikum ini termasuk dalam *inquiry* yang merupakan komponen pembelajaran yang berbasis kontekstual.

Terkait dengan praktikum, peserta didik dipersilahkan untuk berdiskusi secara mandiri sehingga peserta didik saling *sharing* atau bertukar pikiran dengan teman atau antar kelompok, kegiatan ini termasuk dalam komponen masyarakat belajar. Terkait dengan hasil praktikum lapangan yang telah dilakukan, peserta didik diberi

kesempatan untuk mempresentasikan hasil pengamatannya di depan kelas sebagai salah satu komponen pembelajaran kontekstual yaitu pemodelan (*modeling*).

Selanjutnya adalah kegiatan refleksi dimana mengulang kembali materi pelajaran sehingga membantu peserta didik mengingat kembali apa yang dipelajarinya dan membantu menggali apa yang diketahui sebelumnya dan mengaitkannya dengan materi pelajaran, kegiatan ini bisa saja dalam bentuk pertanyaan ataupun tes. Dan yang terakhir komponen pada proses pembelajaran *Contextual Teaching and Learning* (CTL) adalah *Authentic Assessment* dimana pada kegiatan ini peserta didik akan dinilai hasil belajarnya melalui kegiatan praktikum, laporan hasil praktikum dan jawaban terhadap soal-soal yang dikerjakan pada LKS (lembar kerja siswa). Setelah kegiatan pembelajaran dengan menggunakan modul berbasis *Contextual Teaching and Learning* (CTL), peneliti menguji tingkat kepraktisan modul melalui angket respon siswa yang dibagikan secara individu.

Kriteria kepraktisan terpenuhi jika 50% peserta didik memberikan respon positif terhadap minimal sejumlah aspek yang ditanyakan. Hasil penelitian Nieveen menjelaskan bahwa produk hasil pengembangan dikatakan praktis jika: 1) praktisi menyatakan secara teoritis produk dapat diterapkan di lapangan, 2) tingkat keterlaksanaannya produk termasuk kategori “baik”.<sup>8</sup> Karena angket respon yang digunakan menggunakan skala *likert* dengan 4 pilihan yaitu 4, 3, 2 dan 1. Kriteria kepraktisan terpenuhi jika kategori penilaian berada pada kategori positif terhadap semua pernyataan yang diberikan. Karena angket menggunakan angket respon menggunakan skala model likert dengan pilihan yaitu 4 kategori penilaian yaitu

---

<sup>8</sup>Nienke Nieveen, *Formative Evaluation in Educational Design Research*. In Tjeer Plom and Nienke Nieveen (Ed). *An introduction to educational design research*. Netherlands in [www.slo.nl/organisatie/international/publications](http://www.slo.nl/organisatie/international/publications). (30 Agustus 2017).



sangat setuju (skor 4), setuju (skor 3), tidak setuju (skor 2), sangat tidak setuju (skor 1).

Berdasarkan hasil uji coba pada pernyataan pertama diperoleh jumlah skor soal yaitu 3,68, pernyataan kedua diperoleh jumlah skor soal yaitu 3,34, pernyataan ketiga diperoleh jumlah skor soal yaitu 3,62, pernyataan keempat diperoleh jumlah skor soal yaitu 3,53, pernyataan kelima diperoleh jumlah skor soal yaitu 3,75, pernyataan keenam diperoleh jumlah skor soal yaitu 3,53, pernyataan ketujuh diperoleh jumlah skor soal yaitu 3,62, pernyataan kedelapan diperoleh jumlah skor soal yaitu 3,78, pernyataan kesembilan diperoleh jumlah skor soal yaitu 3,46, dan pernyataan kesepuluh diperoleh jumlah skor soal yaitu 3,43. Sehingga diperoleh skor total yaitu 35,74 dengan rata-rata yaitu 3,57 yang masuk dalam kategori sangat positif. Berdasarkan data tersebut dan penelitian sebelumnya yang dilakukan oleh Wahyuni mengatakan bahwa apabila perolehan skor rata-rata hasil analisis angket respon siswa berkisar antara  $3,5 \leq X_i \leq 4$ , maka modul termasuk dalam kriteria kualitatif sangat baik.<sup>9</sup>

Hal ini berarti modul berbasis *Contextual Teaching and Learning* (CTL), yang digunakan oleh siswa termasuk praktis. Dengan demikian kriteria kepraktisan modul berbasis *Contextual Teaching and Learning* (CTL), tercapai.

#### c. Kefektifan Modul

Hasil belajar akan menceminkan kemampuan peserta didik untuk memenuhi prestasi tahap pengalaman belajar, untuk mencapai kompetensi dasar hasil belajar berfungsi sebagai petunjuk tentang perubahan perilaku yang akan dicapai peserta

---

<sup>9</sup>Wahyuni, "Pengembangan Perangkat Pembelajaran Berbasis Project Based Learning (PjBL) Peserta Didik Kelas X SMA YAPIP Sungguminasa Makassar" *Skripsi* (Makassar: Fakultas Tarbiyah dan Keguruan UIN Alauddin, 2015), h. 40.



didik dalam kaitannya dengan kegiatan belajar yang dilakukan, disesuaikan dengan kompetensi dasar dan materi yang dipelajari.<sup>10</sup> Menurut Trianto bahwa suatu pembelajaran dikatakan efektif apabila memenuhi persyaratan utama yaitu 1) persentase waktu belajar peserta didik sangat tinggi dicurahkan terhadap kegiatan pembelajaran, 2) rata-rata perilaku melaksanakan tugas yang tinggi diantara peserta didik, 3) ketepatan antara kandungan materi ajar dengan kemampuan peserta didik, dan 4) mengembangkan suasana belajar yang akrab dan positif.<sup>11</sup>

Seperti yang telah dijelaskan sebelumnya, untuk mengukur keefektifan produk yang dibuat, dapat dilihat dari tes hasil belajar. Tes hasil belajar yang diberikan pada siswa berupa soal pretest yang diberikan pada saat awal pertemuan dan soal posttest yang diberikan setelah pembelajaran biologi menggunakan modul berbasis *Contextual Teaching and Learning* (CTL) pada materi ekosistem. Selain itu, menurut penelitian sebelumnya yang dilakukan oleh Aminullah terkait pengembangan modul mengatakan bahwa tes hasil belajar ini juga dilakukan untuk mengukur ketercapaian kompetensi dasar dan indikator terhadap pembelajaran dengan menggunakan modul yang dikembangkan.<sup>12</sup>

Kriteria keefektifan terpenuhi jika siswa yang mencapai ketuntasan lebih besar atau sama dengan (80 %) artinya dari 32 orang siswa minimal 26 orang harus mencapai batas KKM yang ditetapkan yaitu 75. Dan berdasarkan penelitian

---

<sup>10</sup>Muhammad Khalifah Mustami dan Gufran Darma Dirawan, "Development of Worksheet Student Oriented Scientific Approach At Subject Of Biology Education, Man In India 95, No. 4, h. 924 <http://www.serialsjournals.com/serialjournalmanager/pdf/1456920315.pdf> ( 15 Januari 2017).

<sup>11</sup>Trianto, *Mendesain Model Pembelajaran Inovatif-Progresif* (Cet. 1; Surabaya; Kencana Prenata Media Group, 2009), h. 20.

<sup>12</sup>Aminullah, "Pengembangan Bahan Ajar Biologi Pokok Pembahasan Sistem Reproduksi Manusia dengan Pendekatan Konstruktivisme pada Siswa Kelas XI SMA" *Skripsi* (Makassar: Fakultas Tarbiyah dan Keguruan UIN Alauddin, 2013), h. 64.

sebelumnya yang dilakukan oleh Ervian Arif Muhafid, dkk dimana apabila persentase kriteria ketuntasan skor penilaian berkisar antara  $75 \% < \text{skor} < 100 \%$  termasuk kriteria sangat baik atau dapat dikatakan efektif. Dengan demikian, berdasarkan uji coba yang telah dilakukan maka kriteria keefektifan tercapai dengan jumlah siswa mencapai ketuntasan sebanyak 28 orang atau sekitar 87,5 %.

Dari hasil pelaksanaan tes pada Tabel 4.4 diperoleh bahwa rata-rata hasil belajar siswa secara keseluruhan, nilainya berada diatas KKM yaitu 80,31 %. Hal ini membuktikan siswa mampu menyerap pelajaran dengan baik dengan menggunakan modul berbasis *Contextual Teaching and Learning* (CTL) yang dikembangkan.

Keefektifan penggunaan modul ini, selain didukung oleh tes hasil belajar juga dipengaruhi oleh tanggapan peserta didik terhadap penggunaan modul. Selama proses pembelajaran langsung peserta didik sangat bersemangat karena adanya proses praktikum yang cukup sederhana dan langsung berkaitan dengan lingkungan sekitar namun dapat memberikan pengetahuan secara langsung dan hal ini mungkin disebabkan karena pembelajaran dengan menggunakan modul merupakan hal yang baru, sebelumnya siswa belum pernah menggunakan media seperti itu dalam pembelajaran, sehingga siswa tidak merasa bosan terhadap pembelajaran yang ada, lebih memudahkan siswa dalam memahami materi, dan siswa lebih termotivasi untuk belajar dengan menggunakan Modul berbasis *Contextual Teaching and Learning* (CTL). Nanang Hanafiah menjelaskan pendekatan kontekstual merupakan salah satu pendekatan pembelajaran yang lebih berfokus pada peserta didik dalam proses pembelajaran, sehingga lebih merangsang dan memberi peluang kepada peserta didik untuk belajar berfikir inovatif dan mengembangkan potensinya secara optimal.<sup>13</sup>

---

<sup>13</sup> Hanafiah dan Suhana, Konsep Strategi Pembelajaran, h. 62.

Berdasarkan pembahasan di atas sesuai dengan penelitian sebelumnya yang dilakukan oleh Sukarnaeni pada tahun 2010 dengan judul Pengembangan Perangkat Pembelajaran Matematika dengan Pendekatan *Realistik* pada Siswa Kelas VIIB SMP Negeri 6 Watampone, diperoleh hasil penelitian bahan ajar yang dikembangkan memenuhi kategori valid, praktis dan efektif setelah diuji cobakan dengan rata-rata hasil belajar siswa dikategorikan baik. Hal ini menunjukkan bahwa modul dengan pendekatan CTL memiliki potensial efek terhadap aktivitas belajar siswa dan hasil belajar siswa sehingga praktis dan efektif digunakan dalam proses pembelajaran. Namun, untuk uji efektifitas terdapat keterbatasan produk karena modul biologi yang dikembangkan untuk uji lapangan hanya diuji cobakan pada skala kecil yakni satu kelas dan belum diuji cobakan dalam skala luas. Selain keterbatasan pada uji coba produk, modul biologi yang dikembangkan ini juga mempunyai kekurangan pada pendekatan CTL, karena setiap peserta didik memiliki kecerdasan, karakter dan minat yang berbeda. Dan tidak semua peserta didik dapat memahami dan menyukai isi modul biologi dengan pendekatan CTL.

## **BAB V**

### **PENUTUP**

#### ***A. Kesimpulan***

Berdasarkan nilai analisis data tentang pengujian modul yang dikembangkan baik validator maupun penilaian tes hasil belajar peserta didik, maka dapat disimpulkan bahwa:

1. Kebutuhan peserta didik terhadap pengembangan modul berbasis *Contextual Teaching and Learning* (CTL) yaitu bahan ajar yang mampu mengatasi masalah yang terjadi pada proses pembelajaran.
2. Modul biologi yang dikembangkan menggunakan model 4-D yang terdiri dari 4 tahap, namun pada penelitian ini hanya sampai pada tahap ketiga. Pelaksanaan pengembangannya dimulai dengan tahap pendefinisian terdiri atas analisis awal akhir, analisis siswa, analisis konsep, analisis tugas dan spesifikasi tujuan pembelajaran. Yang kedua tahap perancangan terdiri atas penyusunan tes, pemilihan media, pemilihan format dan menghasilkan rancangan awal. Selanjutnya tahap pengembangan yang terdiri atas validasi ahli dan uji pengembangan.
3. Kualitas modul biologi yang dikembangkan terdiri atas kevalidan, kepraktisan dan keefektifan. Berdasarkan data uji kevalidan modul dengan revisi sebanyak 3 kali, memenuhi kategori valid dengan skor rata-rata semua aspek penilaian validator 3,39 sehingga layak untuk digunakan. Tingkat kepraktisan modul memenuhi kategori sangat positif dengan perolehan skor rata-rata hasil uji coba kepraktisan yaitu 3,57. Kategori ini menunjukkan bahwa modul praktis

untuk digunakan dalam proses pembelajaran. Sedangkan Keefektifan modul yang dikembangkan memenuhi kategori efektif melihat rata-rata ketuntasan hasil belajar siswa sebesar 80,62%.

### ***B. Implikasi Penelitian***

Dari hasil penelitian yang telah dilaksanakan, peneliti dapat melihat adanya peningkatan hasil belajar dan terjadi perubahan sikap pada peserta didik terhadap pembelajaran biologi maka peneliti mengajukan saran sebagai berikut :

1. Kepada pihak sekolah khususnya guru biologi agar dapat mempertimbangkan bahan ajar ini untuk digunakan dalam proses pembelajaran dan implementasi kurikulum 2013.
2. Bagi peneliti, seharusnya mengkaji lebih dalam pada saat merancang metode pengembangan. Sehingga dihasilkan produk yang baik dan sesuai dengan strategi pembelajaran yang direncanakan. Agar tujuan pembelajaran yang telah dirumuskan tercapai sepenuhnya.
3. Untuk peneliti selanjutnya agar mencoba model pengembangan yang lain dan mengujicobakan modul yang dihasilkan di sekolah-sekolah lain.

## DAFTAR REFERENSI

- Aminullah, "Pengembangan Bahan Ajar Biologi Pokok Pembahasan Sistem Reproduksi Manusia dengan Pendekatan Konstruktivisme pada Siswa Kelas XI SMA" Skripsi Sarjana Fakultas Tarbiyah dan Keguruan UINAM. Makassar, 2013.
- Aqib, Zainal. *Model-Model, Media, dan Strategi Pembelajaran Kontekstual (Inovatif)*. Cet. IV; Bandung: Yrama Widya, 2014.
- Arikunto, Suharsimi. *Dasar-Dasar Evaluasi Pendidikan*. Cet. 11; Yogyakarta: PT Rineka Cipta, 2010.
- Borg, Walter R dan Meredith Damie Gall, *Educational Research*, New York: Longman, 1989.
- Departemen Agama RI, *Al-Qur'an dan Terjemahnya*. Surabaya: Pustaka Agung Harapan, 2002.
- Djamarah, dkk. *Strategi Belajar Mengajar*. Cet. III; Jakarta: PT Rineka Cipta, 2006.
- Ebenhoh, W, dkk. "The Primary Production Module in the Marine Ecosystem Model ERSEM II, with Emphasis on the Light Forcing, "Journal of Sea Reserch, no.38(1997).<https://researchgate.net/publication/222063243> The primary p roduction module in the marine ecosystem model ERSEM II with emp hasis on the light forcing. (9 Desember 2016).
- F, Abdillah. "Penggunaan Modul sebagai Upaya Peningkatan Hasil Belajar Peserta didik dalam Mata Pelajaran TIK pada Materi Microsoft Word Kelas V SDN Sarikarya". Vol. 2 no 1. <http://jurnal.fkip.uns.ac.id/index.php/sains> (20 Agustus 2017 ).
- Fitri, Lidy Alimah, dkk. "Pengembangan Modul Fisika Bahasan Listrik Dinamis Berbasis Domain Pengetahuan Sains untuk Mengoptimalkan Minds-On Siswa SMA Negeri 2 Purworejo Kelas X Tahun Pelajaran 2012/2013, Vol. 3 no 1. [Http://www.scribd.com/doc/248990942/Jurnal-Pengembangan-Modul-Fisika-pada Pokok-Bahasan-Listrik dinamis-Berbasis-Domain-Pdf.](Http://www.scribd.com/doc/248990942/Jurnal-Pengembangan-Modul-Fisika-pada-Pokok-Bahasan-Listrik-dinamis-Berbasis-Domain-Pdf) (11 November 2016).
- Glynn, Shawn M and Linda K. Winter."Contextual Teaching and Learning of Science in Elemantary Schools," *Journal Of Elementary Science Education*, Vol. 16



- no. 2 (2004). <http://files.eric.ed.gov/fulltext/EJ798807.pdf>. (9 Desember 2016).
- Hanafiah, Nanang dan Suhana. *Konsep Strategi Pembelajaran*. Bandung: Rafika Aditama, 2009.
- Huang, Camillan. “*Designing High-Quality Interactive Multimedia Learning Modules*”,no.29(2005).<https://cset.stanford.edu/sites/default/files/files/documents/publications/HuangDesigning%20hihquality%20interactive%20multimedia%20learning%20modules.pdf>.(9 Desember 2016).
- Ihsan, Fuad. *Dasar-Dasar Kependidikan*. Cet. V; Jakarta: Rineka Cipta, 2008.
- Johnson, Elaine B. *Contextual Teaching And Learning*. Cet. V; Bandung: Mizan Learning Center (MLC), 2007.
- kadir, Abdul, dkk. *Dasar-Dasar Pendidikan*. Cet. I. Jakarta: Kencana, 2012.
- Majid, Abdul. *Perencanaan Pembelajaran*. Cet. X; Bandung: PT. Remaja Rosdakarya, 2013.
- Mi’rojijyah, Fajar Lailatul. “*Pengembangan Modul Berbasis Multirepresentasi pada Pembelajaran Fisika di Sekolah Menengah Atas*, vol. 1, 2016. <http://journal.unnes.ac.id/sju/index.php/usej> ( 08 September 2017).
- Mulyasa. *Pengembangan dan Implementasi Kurikulum 2013*. Cet. VI; Bandung: PT Remaja Rosdakarya, 2015.
- Mulyatiningsih, Endang. *Metode Penelitian Terapan Bidang Pendidikan*. Bandung: Alfabeta, 2013.
- Mustami, Muhammad Khalifah dan Gufran Darma Dirawan, “*Development of Worksheet Students Oriented Scientific Approach at Subject of Biology*“ . <http://www.serialsjournals.com/serialjournalmanager/pdf/1456920315.pdf> (15 januari 2016).
- Mustami, Muhammad Khalifah. 2015. *Metode Penelitian Pendidikan*. Yogyakarta: CV. Arti Bumi Intaran
- Natalia, Desfaur, dkk. “*Pengembangan Modul Pembelajaran Biologi Bermuatan Studi Kasus pada Materi Ekosistem untuk Siswa SMA/MA Kelas X*”. [http://biologi.fmipa.unp.ac.id/index.php?option=com\\_content&view=article&id=145:desfaur\\_natalia&catid=36:jurnal&Itemid=72](http://biologi.fmipa.unp.ac.id/index.php?option=com_content&view=article&id=145:desfaur_natalia&catid=36:jurnal&Itemid=72). (11 November 2016).

- Nienke Nieveen, “*Formative Evaluation in Educational Design Research. In Tjeer Plom and Nienke Nieveen (Ed). An introduction to educational design research*”. Netherlands in [www.slo.nl/organisatie/international/publications](http://www.slo.nl/organisatie/international/publications). ( 25 Agustus 2017)
- Nurdin. “Model Pembelajaran Matematika yang Menumbuhkan Kemampuan Metakognitif untuk Menguasai Bahan Ajar”. *Disertasi*. Surabaya: PPS UNESA, 2007.
- Nurdin, Syafruddin. *Guru Profesional dan Implementasi Kurikulum*. Cet. III; Ciputat: Quantum Teaching, 2003.
- Nursyahidah, Farida “Penelitian Pengembangan”, *Farida’s Blog*, 2012, <http://faridanursyahidah.files.wordpress.com/2012/06/research-and-development-vs-development-research.pdf> ( 2 Juli 2017).
- Pratiwi, Herwin Enggar, dkk. “*Pengembangan Modul Pembelajaran Biologi Berbasis Hybrid Learning Untuk Meningkatkan Kemampuan Berpikir Kritis dan Hasil Belajar Siswa Kelas XI*”. <http://jurnal-online.um.ac.id/data/artikel/artikel15C078664CE7FDAFB63596CA5E40E83D1.pdf>. (11 November 2016).
- Purboningsih, Dyah. “*Pengembangan Perangkat Pembelajaran dengan Pendekatan Guided Discovery pada Materi Barisan dan Deret untuk Siswa SMK Kelas X*”. [Http://seminar.uny.ac.id/seminarmatematika/sites/files/banner/PM-68.pdf](http://seminar.uny.ac.id/seminarmatematika/sites/files/banner/PM-68.pdf). (08 September 2017).
- Rafiqah. *Pengembangan Perangkat Pembelajaran Berbasis Konstruktivisme*. Cet. I. Makassar: Alauddin University Press, 2013.
- Rapi, Muhammad. *Pengantar Strategi Pembelajaran (Pendekatan Standar Proses)*. Makassar: Alauddin University Press, 2012.
- Ridwan. *Skala Pengukuran Variabel-variabel Penelitian*. Cet. II. Bandung: Penerbit Alfabeta, 2003.
- Rusman. *Model-Model Pembelajaran (Mengembangkan Profesionalisme Guru)* Edisi II. Cet. V; Jakarta: PT Rajagrafindo Persada, 2012.
- Sadiman dan Tristia Ningsih. *Ilmu Pengetahuan Alam Untuk SMP/MTS*. Jakarta: Duta, 2015.

- Safriadi. "Pengembangan Lembar Kerja Siswa Berbasis Think-Talk-Write pada Materi Pelajaran Matematika Kelas XI SMA Negeri 11 Makassar". Skripsi Sarjana Fakultas Tarbiyah dan Keguruan UINAM. Makassar, 2015.
- Sanjaya, Wina. *Kurikulum dan Pembelajaran*. Cet. II; Jakarta: Kencana, 2009.
- Sa'ud, Udin Syaefudin, *Inovasi pendidikan*. Bandung: Alfabeta, 2009.
- Setyosari, Punaji. *Metode Penelitian Pendidikan dan Pengembangan*. Cet. Ke-3; Jakarta: Kencana, 2013.
- Setyowati, Ratna, dkk. "Pengembangan Modul IPA Berkarakter Peduli Lingkungan Tema Polusi Bahan Ajar Siswa SMKN 11 Semarang", *Unnes Science Education Jurnal*, Vol. 2 no. 2 (2013). <http://journal.unnes.ac.id/sju/index.php/usej> (11 November 2016).
- Sudjana, Nana dan Ahmad Rivai. *Teknologi Pengajaran*. Cet. VI; Bandung: Sinar baru Algensindo, 2009.
- Sugiyono, *Metode Penelitian Pendidikan Pendekatan Kuantitatif, Kualitatif, dan R&D*. Cet. XX; Bandung: Alfabeta, 2014.
- *Metode Penelitian Kuantitatif, Kualitatif dan R&D*. Cet. XXIII; Bandung: Alfabeta, 2016.
- Sulastri, Rini, dkk. "Kemampuan Mahasiswa Program Studi Pendidikan Matematika FKIP Unsyiah menyelesaikan Soal PISA Most Difficult Level", Vol.1no2(2014).<http://www.jurnal.unsyiah.ac.id/DM/article/view/2073> (14 Desember 2016).
- Sofan, Amri dan Ahmad Irfan Khirun, *Konstruksi Pengembangan Pembelajaran*. Surabaya: Prestasi Pustaka Publisher, 2010.
- Tiro, Muhammad Arif, *Dasar-Dasar Statistik*. Cet VII; Makassar: State University Of Makassar Press. 2006.
- Trianto, *Mendesain Model Pembelajaran Inovatif-Progresif*. Cet. 1; Surabaya; Kencana Prenata Media Group, 2009.
- *Model Pembelajaran Terpadu*. Cet. V; Jakarta: Bumi Aksara, 2013.
- Trisahid, Tazkiyatun Nafsi. "Pengembangan Bahan Ajar Biologi Pokok Bahasan Sistem Ekskresi dengan Pendekatan Contextual Teaching and Learning (CTL) pada Siswa Kelas XI IPA MAN 3 Makassar" Skripsi Sarjana Fakultas Tarbiyah dan Keguruan UINAM, Makassar. 2016

Wahyuni, “*Pengembangan Perangkat Pembelajaran Berbasis Project Based Learning (PjBL) Peserta Didik Kelas X SMA YAPIP Sungguminasa Makassar*”. Skripsi Sarjana Fakultas Tarbiyah dan Keguruan UINAM. Makassar, 2015.

Yaumi, Muhammad, *Desain Pembelajaran Efektif*. Makassar: Alauddin University Press, 2012.



# LAMPIRANA

- 1. ANALISIS HASIL VALIDASI  
MODUL**
- 2. ANALISIS RESPON SISWA**
- 3. ANALISIS TES HASIL  
BELAJAR SISWA**
- 4. DOKUMENTASI**

### Lampiran A. I :

#### 1. Hasil Validasi Modul Pembelajaran

NO ITEM	Pernyataan Tentang Modul	Penilaian Validator	
		I	II
<b>I</b>	<b>KELAYAKAN ISI</b>		
1	Keluasan materi	4	3
2	Kedalaman materi	4	3
3	Kesesuaian pengembangan materi dengan SK dan KD	4	3
<b>Rata-Rata</b>		4	3
<b>II</b>	<b>PENGUNAAN BAHASA</b>		
1	Ketepatan struktur bahasa	4	3
2	Kebakuan istilah ilmiah	3	3
3	Ketepatan tata bahasa	3	3
4	Kesesuaian tingkatan bahasa dengan karakteristik siswa	3	3
<b>Rata-Rata</b>		3,25	3
<b>III</b>	<b>PENYAJIAN KOMPONEN</b>		
1	Sistematika sajian materi	4	3
2	Penyajian gambar dan info-info biologi	4	3
3	Identitas gambar dan ketepatan pemberian keterangan	4	3
4	Kesesuaian /ketepatan gambar dengan materi	4	3
<b>Rata-Rata</b>		4	3
<b>IV</b>	<b>KELENGKAPAN KOMPONEN</b>		
1	SK, KD dan Tujuan Pembelajaran	4	3
2	Peta konsep	4	3



3	Pengantar Pembelajaran	4	4
4	Konsep penting dalam setiap sub materi	4	4
<b>Rata-Rata</b>		4	3,5
<b>V</b>	<b>PENYAJIAN PEMBELAJARAN</b>		
1	Kesesuaian instrument isi dengan pembelajaran berbasis kontekstual	3	3
2	Kesesuaian dengan karakteristik mata pelajaran	3	4
3	Keterlibatan peserta didik dalam proses belajar mengajar	3	3
4	Kesesuaian dengan tingkat perkembangan peserta didik	3	3
<b>Rata-Rata</b>		3	3,25
<b>VI</b>	<b>KEGRAFIKAN</b>		
1	Penampilan dan tata letak unsur pada kulit buku	4	3
2	Komposisi ukuran judul, gambar ilustrasi dan logo	4	3
3	Ilustrasi kulit buku menggambarkan isi materi ajar buku	4	3
4	Kreatif dan dinamis	3	3
<b>Rata-Rata</b>		3,75	3

## 2. Analisis Hasil Validasi Modul Pembelajaran

### 1. Kelayakan isi modul

$$\bar{A}_1 = \frac{\sum_{j=1}^n K_{ij}}{n}$$

$$\bar{A}_1 = \frac{4+3}{2}$$

$$= 3,5$$

**2. Penggunaan Bahasa**

$$\bar{A}_1 = \frac{\sum_{j=1}^n K_{ij}}{n}$$

$$\bar{A}_1 = \frac{3,25+3}{2}$$

$$= 3,12$$

**3. Penyajian Komponen**

$$\bar{A}_1 = \frac{\sum_{j=1}^n K_{ij}}{n}$$

$$\bar{A}_1 = \frac{4+3}{2}$$

$$= 3,5$$

**4. Kelengkapan Komponen**

$$\bar{A}_1 = \frac{\sum_{j=1}^n K_{ij}}{n}$$

$$\bar{A}_1 = \frac{4+3,5}{2}$$

$$= 3,75$$

**5. Penyajian Pembelajaran**

$$\bar{A}_1 = \frac{\sum_{j=1}^n K_{ij}}{n}$$

$$\bar{A}_1 = \frac{3+3,25}{2}$$

$$= 3,12$$

## 6. Kefrafikan

$$\bar{A}_1 = \frac{\sum_{j=1}^n K_{ij}}{n}$$

$$\bar{A}_1 = \frac{3,75+3}{2}$$

$$= 3,37$$

**Rata-rata Hasil Penilaian Validator :**

$$\bar{x} = \frac{\sum_{j=1}^n \bar{A}_{ij}}{n}$$

$$\bar{x} = \frac{3,5+3,12+3,5+3,75+3,12+3,37}{6}$$

$$= 3,39$$

**Deskripsi Hasil Penilaian validator terhadap modul yang dikembangkan**

Aspek Penilaian	Hasil Penilaian	Kategori
Kelayakan Isi	3,5	Sv
Penggunaan Bahasa	3,12	V
Penyajian Komponen	3,5	Sv
Kelengkapan Komponen	3,75	Sv
Penyajian Pembelajaran	3,12	V
Kefrafikan	3,37	V
<b>Rata-rata</b>	<b>3,39</b>	<b>V</b>

## Lampiran A. II :

### 1. Hasil Angket Respon Siswa

No	Nama Responden	Penilaian Aspek									
		1	2	3	4	5	6	7	8	9	10
1	Abd Rahmat	4	4	4	4	4	4	4	3	3	3
2	Andi Alwin Pratamawan	4	4	3	3	4	3	3	4	4	3
3	Asrianti	4	3	4	3	4	4	4	4	3	3
4	Asvira Febriani Jahar	4	4	4	4	4	4	4	3	4	3
5	Cindi Fatika Sari	4	4	4	4	4	4	4	3	3	4
6	Cindy Aprilia Asis	4	4	4	4	3	4	4	4	4	3
7	Evi Angreyni	4	3	4	3	3	3	4	4	3	4
8	Fahrul Indar Ramadhan	3	4	3	3	4	3	3	4	3	4
9	Fajri	4	1	4	4	4	4	4	4	3	4
10	Herni Amelia	3	3	3	3	4	3	3	4	4	4
11	I'am Anugrah	3	3	3	3	3	3	3	4	3	3
12	Ismail Yusanto	4	3	4	3	4	3	3	4	4	3
13	Jumrianti	4	4	4	4	4	4	4	3	3	4
14	Kamaruddin	3	3	3	3	4	3	3	4	3	3
15	Khairul Yaqien	4	4	3	3	3	3	4	4	3	4
16	M. Tamrin	4	4	4	3	4	4	3	4	4	3
17	Muh. Al Haffidz Anugrah	3	4	4	4	4	4	4	4	3	3
18	Nauval Al Gazali	3	4	4	4	4	4	4	4	3	3
19	Nur Hidayat	3	3	3	3	4	3	3	4	3	4
20	Nur Fajriah	4	4	4	4	3	4	4	4	4	3
21	Nurhikma H	4	3	4	3	4	4	4	4	3	4
22	Nurhikmah M	4	4	4	4	3	4	4	3	4	4
23	Nurjannah	4	4	3	4	4	3	3	3	4	3
24	Putri	3	3	3	3	3	3	3	4	4	3
25	Putri Rahayu	4	4	4	4	4	4	4	4	4	3
26	Resky Amaliyah Ramadhani	4	3	4	4	4	3	4	4	3	3
27	Resky Restian	3	4	3	3	4	3	3	4	4	4
28	St. Sifarah	4	3	3	4	4	3	3	4	4	3
29	Sumarni	4	3	4	3	4	3	4	4	3	4
30	Syamsul Alamsyah	3	4	3	4	3	4	4	3	3	3
31	Wahyudi	4	1	4	4	4	4	4	4	4	4
32	ASri Amir	4	1	4	4	4	4	4	4	4	4
		<b>3,68</b>	<b>3,34</b>	<b>3,62</b>	<b>3,53</b>	<b>3,75</b>	<b>3,53</b>	<b>3,62</b>	<b>3,78</b>	<b>3,46</b>	<b>3,43</b>
<b>Total</b>		<b>35,74</b>									
<b>Rata-rata Akhir</b>		<b>3,57</b>									
<b>Kriteria Penilaian</b>		<b>Sangat Positif</b>									

Indikator Penilaian	Pernyataan	Skor Soal				$\Sigma$
		4	3	2	1	
<b>A. Ketertarikan</b>	1. Saya senang menggunakan modul	22	10	-	-	<b>3,68</b>
	2. Modul ini baru pertama kali bagi saya	17	12	-	3	<b>3,34</b>
	3. Gambar/ilustrasi jelas dan mudah dipahami	20	12	-	-	<b>3,62</b>
	4. Menarik (tulisan, besar huruf, gambar, letak gambar dan warnanya)	17	15	-	-	<b>3,53</b>
	5. Praktis dan mudah digunakan	24	8	-	-	<b>3,75</b>
<b>B. Materi</b>	6. Soal-soalnya menarik dan menantang untuk diselesaikan	17	15	-	-	<b>3,53</b>
	7. Materi tidak perlu disajikan kembali oleh guru karena saya sudah mengerti	20	12	-	-	<b>3,62</b>
	8. Penyampaian materi dalam modul biologi berkaitan dengan kehidupan sehari-hari	25	7	-	-	<b>3,78</b>
	9. Penyajian materi dalam modul biologi mendorong saya untuk berdiskusi dengan teman lain	15	17	-	-	<b>3,46</b>
<b>c. Bahasa</b>	10. Bahasa yang digunakan modul ini mudah dipahami	14	18	-	-	<b>3,43</b>
<b>Total</b>		<b>35,74</b>				
<b>Rata-Rata</b>		<b>3,57</b>				
<b>Kategori Penilaian</b>		<b>Sangat Positif</b>				

## Lampiran A. III :

## 1. Tes Hasil Belajar

**Hasil Tes Belajar Siswa Sebelum Dan Setelah Pembelajaran Menggunakan Modul  
Yang Dikembangkan**

No.	Nama Siswa	Pre Tes		Post Tes	
		Nilai	Ket	Nilai	Ket
1	Abd Rahmat	65	TL	80	L
2	Andi Alwin Pratamawan	45	TL	60	TL
3	Asrianti	45	TL	80	L
4	Asvira Febriani Jahar	50	TL	80	L
5	Cindi Fatika Sari	50	TL	85	L
6	Cindi Aprilia Asis	50	TL	90	L
7	Evi Angreyni	75	L	90	L
8	Fahrul Indar Ramadhan	40	TL	85	L
9	Fajri	45	TL	70	TL
10	Herni Amelia	35	TL	65	TL
11	I'am Anugrah	30	TL	75	L
12	Ismail Yusanto	60	TL	80	L
13	Jumrianti	40	TL	75	L
14	Kamaruddin	30	TL	75	L
15	Khairul Yaqien	75	L	90	L
16	M. Tamrin	30	TL	75	L
17	Muh. Al Haffidz Anugrah	45	TL	80	L
18	Nauval Al Gazali	35	TL	75	L
19	Nur Hidayat	30	TL	85	L
20	Nurfajriah	30	TL	75	L
21	Nurhikma H	45	TL	80	L
22	Nurhikmah M	75	L	80	L
23	Nurjannah	70	TL	90	L
24	Putri	50	TL	65	TL
25	Putri Rahayu	40	TL	80	L
26	Resky Amaliah Ramadhani	35	TL	75	L
27	Resky Restian	45	TL	80	L
28	St. Sifarah	75	L	95	L
29	Sumarni	40	TL	85	L
30	Syamsul Alamsyah	45	TL	80	L
31	Wahyudi	80	L	100	L



32	Asri Amir	75	L	100	L
Persentase rata-rata		$\Sigma = 49,37 \%$		$\Sigma = 80,62 \%$	

**2. Analisis Deskriptif Belajar Siswa Setelah Pembelajaran menggunakan modul yang dikembangkan**

1) Rentang Nilai

$$R = X_t - X_r$$

$$R = 100 - 60$$

$$R = 40$$

2) Batas Nilai Interval

$$K = 1 + (3,3) \log n$$

$$= 1 + (3,3) \log 32$$

$$= 1 + 3,3 \times 1,50$$

$$= 5,95$$

3) Panjang Kelas Interval

$$P = \frac{R}{K}$$

$$P = \frac{40}{5,95}$$

$$P = 6,72 \text{ dibulatkan } 7$$

**Deskripsi Skor Hasil Belajar Biologi Siswa Setelah Pembelajaran Menggunakan  
Modul yang dikembangkan**

Interval Kelas	Frekuensi (fi)	Frekuensi Kumulatif	Nilai Tengah (xi)	(fi.xi)
60-66	3	3	63	189
67-73	1	4	70	70
74-80	17	21	77	1309
81-87	4	25	84	336
88-94	4	29	91	364
95-101	3	32	98	294
<b>Jumlah</b>	<b>32</b>	<b>-</b>	<b>483</b>	<b>2562</b>

$$1. \text{ Rata-rata } (\bar{x}) = \frac{\sum_{i=1}^k fixi}{\sum_{i=1}^k fi}$$

$$\text{Rata-rata } (\bar{x}) = \frac{2562}{32} = 80,06$$

Jika tes hasil belajar siswa dikelompokkan ke dalam lima kategori berdasarkan ketentuan

Departemen Pendidikan dan Kebudayaan maka didapatkan hasil sebagai berikut :

$$1. \text{ Rumus : } P = \frac{f}{N} \times 100 \%$$

$$P = \frac{0}{32} \times 100 \%$$

$$= 0 \%$$

$$2. \text{ Rumus : } P = \frac{f}{N} \times 100 \%$$

$$P = \frac{0}{32} \times 100 \%$$

$$= 0 \%$$

$$3. \text{ Rumus : } P = \frac{f}{N} \times 100 \%$$

$$P = \frac{1}{32} \times 100 \%$$

$$= 3 \%$$

$$4. \text{ Rumus : } P = \frac{f}{N} \times 100 \%$$

$$P = \frac{11}{32} \times 100 \%$$

$$= 34 \%$$

$$5. \text{ Rumus : } P = \frac{f}{N} \times 100 \%$$

$$P = \frac{20}{32} \times 100 \%$$

$$= 62 \%$$

### Distribusi Frekuensi dan Persentase Skor Hasil Belajar Biologi Siswa Kelas VII SMP

#### Negeri 2 Bajeng Barat

No.	Nilai	Kategori	Frekuensi	Persentase
1	85-100	Sangat tinggi	11	34 %
2	65-84	Tinggi	20	62 %
3	55-64	Sedang	1	3 %
4	35-54	Rendah	0	0 %
5	0-34	Sangat Rendah	0	0 %

## DOKUMENTASI



Gambar A: Proses pengenalan modul



Gambar B: Proses pengerjaan LKS



Gambar C: Proses Pengerjaan LKS



Gambar D: Proses pengamatan di lingkungan



Gambar E: Menjelaskan ke peserta didik



Gambar F: Proses pengerjaan THB



Gambar G: Presentasi kelompok



Gambar H: Suasana kelas VII E



# LAMPIRAN B

- 1. INSTRUMEN HASIL VALIDASI AHLI**
- 2. ANGKET RESPON PESERTA DIDIK**
- 3. SOAL TES HASIL BELAJAR**



**LEMBAR JAWABAN MODUL PEMBELAJARAN BIOLOGI POKOK BAHASAN  
EKOSISTEM BERBASIS *PENDEKATAN CONTEXTUAL TEACHING AND  
LEARNING (CTL)* PADA SISWA KELAS VII SMP NEGERI 2 BAJENG BARAT**

Identitas Validator :

Nama : .....

Nip : .....

Jabatan : .....

Petunjuk Penilaian

- a. Penilaian dilakukan dengan memberi tanda ceklis ( ✓ ) pada kolom “ya” atau “tidak” untuk masing-masing aspek yang dinilai
- b. Jika penilaian “ya” maka penilai selanjutnya menggunakan rentang penilaian sebagai berikut :

Nilai	Kategori
1	Tidak Valid
2	Kurang Valid
3	Cukup Valid
4	Valid

- c. Selain memberikan penilaian, Bapak/Ibu dapat memberikan komentar/koreksi langsung pada lembaran instrument

**LEMBAR JAWABAN MODUL PEMBELAJARAN BIOLOGI POKOK BAHASAN  
EKOSISTEM BERBASIS *PENDEKATAN CONTEXTUAL TEACHING AND  
LEARNING (CTL)* PADA SISWA KELAS VII SMP NEGERI 2 BAJENG BARAT**

**Jawablah dengan melingkari nomor jawaban yang tersedia sesuai dengan keadaan yang sebenarnya!**

NO ITEM	PERNYATAAN TENTANG MODUL	INTERVAL JAWABAN			
<b>I</b>	<b>KELAYAKAN ISI</b>				
1	Keluasan materi	1	2	3	4
2	Kedalaman materi	1	2	3	4
3	Kesesuaian pengembangan materi dengan KI dan KD	1	2	3	4
<b>II</b>	<b>PENGGUNAAN BAHASA</b>				
1	Ketepatan struktur bahasa	1	2	3	4
2	Kebakuan istilah ilmiah	1	2	3	4
3	Ketepatan tata bahasa	1	2	3	4
4	Kesesuaian tingkatan bahasa dengan karakteristik siswa	1	2	3	4
<b>III</b>	<b>PENYAJIAN KOMPONEN</b>				
1	Sistematika sajian materi	1	2	3	4
2	Penyajian gambar	1	2	3	4
3	Identitas gambar dan ketepatan pemberian keterangan	1	2	3	4
4	Kesesuaian /ketepatan gambar dengan materi	1	2	3	4
<b>IV</b>	<b>KELENGKAPAN KOMPONEN</b>				
1	KI, KD dan Tujuan Pembelajaran	1	2	3	4
2	Peta konsep	1	2	3	4
3	Pengantar Pembelajaran	1	2	3	4

4	Konsep penting dalam setiap sub materi	1	2	3	4
<b>V</b>	<b>PENYAJIAN PEMBELAJARAN</b>				
1	Kesesuaian instrument isi dengan pembelajaran berbasis kontekstual	1	2	3	4
2	Kesesuaian dengan karakteristik mata pelajaran	1	2	3	4
3	Keterlibatan peserta didik dalam proses belajar mengajar	1	2	3	4
4	Kesesuaian dengan tingkat perkembangan peserta didik	1	2	3	4
<b>VI</b>	<b>KEGRAFIKAN</b>				
1	Penampilan dan tata letak unsur pada kulit buku	1	2	3	4
2	Komposisi ukuran dan judul	1	2	3	4
3	Ilustrasi kulit buku menggambarkan isi materi ajar buku	1	2	3	4
4	Kreatif dan dinamis	1	2	3	4

Kesimpulan :

.....

.....

.....

UNIVERSITAS ISLAM NEGERI  
**ALAUDDIN**  
 MAKASSAR

Saran :

.....

.....

.....

.....

Makassar, Februari 2017

Validator Instrumen

**H. Muh. Rapi, S. Ag., M. Pd**  
**NIP. 19730302 200212 1 002**



**LEMBAR JAWABAN MODUL PEMBELAJARAN BIOLOGI POKOK BAHASAN  
EKOSISTEM BERBASIS *PENDEKATAN CONTEXTUAL TEACHING AND  
LEARNING (CTL)* PADA SISWA KELAS VII SMP NEGERI 2 BAJENG BARAT**

Identitas Validator :

Nama : .....

Nip : .....

Jabatan : .....

Petunjuk Penilaian

- a. Penilaian dilakukan dengan memberi tanda ceklis ( ✓ ) pada kolom “ya” atau “tidak” untuk masing-masing aspek yang dinilai
- b. Jika penilaian “ya” maka penilai selanjutnya menggunakan rentang penilaian sebagai berikut :

Nilai	Kategori
1	Tidak Valid
2	Kurang Valid
3	Cukup Valid
4	Valid

- c. Selain memberikan penilaian, Bapak/Ibu dapat memberikan komentar/koreksi langsung pada lembaran instrument

**LEMBAR JAWABAN MODUL PEMBELAJARAN BIOLOGI POKOK BAHASAN  
EKOSISTEM BERBASIS *PENDEKATAN CONTEXTUAL TEACHING AND  
LEARNING (CTL)* PADA SISWA KELAS VII SMP NEGERI 2 BAJENG BARAT**

**Jawablah dengan melingkari nomor jawaban yang tersedia sesuai dengan keadaan yang sebenarnya!**

<b>NO ITEM</b>	<b>PERNYATAAN TENTANG MODUL</b>	<b>INTERVAL JAWABAN</b>			
<b>I</b>	<b>KELAYAKAN ISI</b>				
1	Keluasan materi	1	2	3	4
2	Kedalaman materi	1	2	3	4
3	Kesesuaian pengembangan materi dengan KI dan KD	1	2	3	4
<b>II</b>	<b>PENGUNAAN BAHASA</b>				
1	Ketepatan struktur bahasa	1	2	3	4
2	Kebakuan istilah ilmiah	1	2	3	4
3	Ketepatan tata bahasa	1	2	3	4
4	Kesesuaian tingkatan bahasa dengan karakteristik siswa	1	2	3	4
<b>III</b>	<b>PENYAJIAN KOMPONEN</b>				
1	Sistematika sajian materi	1	2	3	4
2	Penyajian gambar	1	2	3	4
3	Identitas gambar dan ketepatan pemberian keterangan	1	2	3	4
4	Kesesuaian /ketepatan gambar dengan materi	1	2	3	4
<b>IV</b>	<b>KELENGKAPAN KOMPONEN</b>				
1	KI, KD dan Tujuan Pembelajaran	1	2	3	4
2	Peta konsep	1	2	3	4
3	Pengantar Pembelajaran	1	2	3	4



4	Konsep penting dalam setiap sub materi	1	2	3	4
<b>V</b>	<b>PENYAJIAN PEMBELAJARAN</b>				
1	Kesesuaian instrument isi dengan pembelajaran berbasis kontekstual	1	2	3	4
2	Kesesuaian dengan karakteristik mata pelajaran	1	2	3	4
3	Keterlibatan peserta didik dalam proses belajar mengajar	1	2	3	4
4	Kesesuaian dengan tingkat perkembangan peserta didik	1	2	3	4
<b>VI</b>	<b>KEGRAFIKAN</b>				
1	Penampilan dan tata letak unsur pada kulit buku	1	2	3	4
2	Komposisi ukuran dan judul	1	2	3	4
3	Ilustrasi kulit buku menggambarkan isi materi ajar buku	1	2	3	4
4	Kreatif dan dinamis	1	2	3	4

Kesimpulan :

.....

.....

.....

UNIVERSITAS ISLAM NEGERI  
**ALAUDDIN**  
 MAKASSAR

Saran :

.....

.....

.....

.....

Makassar, Februari 2017

Validator Instrumen

Amrullah, S. Si., M. Si



**ANGKET RESPON PESERTA DIDIK TERHADAP MODUL PEMBELAJARAN  
BIOLOGI POKOK BAHASAN EKOSISTEM BERBASIS PENDEKATAN *CONTEXTUAL  
TEACHING AND LEARNING (CTL)* PADA SISWA KELAS VII SMP NEGERI 2  
BAJENG BARAT**

Nama : Kelas : Hari/ Tanggal :
--------------------------------------

**Petunjuk :**

1. Berilah tanda check list (√) pada kolom yang sesuai dengan pendapat anda sendiri, dan tuliskan jawabanmu pada tempat yang tersedia tanpa dipengaruhi oleh siapapun.
2. Pengisian angket ini tidak mempengaruhi nilai anda, sehingga anda tidak perlu takut mengungkapkan pendapat yang sebenarnya.

No	Aspek yang direspon	Respon Peserta Didik			
		Sangat setuju	Setuju	Tidak setuju	Sangat tidak setuju
1.	Saya senang menggunakan modul				
2.	Modul ini baru pertama kali bagi saya				
3.	Bahasa yang digunakan modul ini mudah dipahami				
4.	Gambar/ilustrasi jelas dan mudah dipahami				
5.	Menarik (tulisan, besar huruf, gambar, letak gambar, dan warnanya)				
6.	Praktis dan mudah digunakan				
7.	Soal-soalnya menarik dan menantang untuk diselesaikan				
8.	Materi tidak perlu disajikan kembali oleh guru karena saya sudah mengerti				
9.	Penyampaian materi dalam modul biologi berkaitan dengan kehidupan sehari-hari				
10.	Penyajian materi dalam modul biologi mendorong saya untuk berdiskusi dengan teman lain				
11.	Apakah ada kemajuan yang anda rasakan setelah kegiatan pembelajaran ini? Jawab: ..... ..... .....				

	.....
12.	Tuliskan kesulitan-kesulitan yang anda rasakan dalam mengerjakan soal-soal di dalam modul! Jawab : ..... ..... ..... .....
13.	Tuliskan saran anda terhadap modul yang anda gunakan ! Jawab : ..... ..... ..... .....

## KISI-KISI INSTRUMEN SOAL

## TINGKAT KEMAMPUAN KOGNITIF SISWA PADA MATERI EKOSISTEM

MATA PELAJARAN : IPA

JUMLAH SOAL : 20

LOKASI : SMPN 3 SUNGGUMINASA

BENTUK SOAL : PILIHAN GANDA

No	KI	KD	INDIKATOR	INDIKATOR SOAL	TKT.K OG	NO SOAL	KUNCI JWBN
1.	Memahami pengetahuan (faktual, konseptual, dan prosedural) berdasarkan rasa ingin tahu tentang ilmu pengetahuan, teknologi, seni, budaya terkait fenomena dan kejadian tampak mata.	3.8 Mendesripsikan interaksi antarmakhluk hidup dan lingkungannya	1. Peserta didik mampu menjelaskan tentang lingkungan biotik dan abiotik	• Memahami konsep lingkungan	C2	1	C
				• Menyebutkan contoh komponen abiotik	C1	2	B
				• Menyebutkan contoh lingkungan biotik	C1	3	C
			2. Peserta didik mampu menjelaskan satuan-satuan kehidupan dalam ekosistem	• Menguraikan dan mengelompokkan contoh yang termasuk komponen abiotik\	C4	17	D
				• Memahami konsep komunitas	C2	4	A
				• Menampilkan gambar, dapat menentukan jenis ekosistem	C1	6	C
				• Menganalisis suatu fenomena ke dalam satuan-satuan kehidupan dalam ekosistem	C4	8	B
				• Menganalisis suatu fenomena ke dalam satuan-satuan kehidupan dalam ekosistem	C4	9	D

				<ul style="list-style-type: none"> <li>• Menampilkan gambar, dapat mengenali satuan organisasi kehidupan dalam ekosistem</li> </ul>	C1	13	C
			3. Peserta didik mampu menjelaskan hubungan antarkomponen ekosistem	<ul style="list-style-type: none"> <li>• Menampilkan gambar, dapat menentukan hubungan antarkomponen ekosistem</li> <li>• Menampilkan gambar, dapat membedakan hubungan antar komponen ekosistem yang terbentuk</li> </ul>	C1	5	B
				<ul style="list-style-type: none"> <li>• Menampilkan gambar, dapat menentukan tingkatan dalam jaring-jaring makanan</li> </ul>	C1	7	D
				<ul style="list-style-type: none"> <li>• Memahami konsep produsen</li> </ul>	C1	10	A
				<ul style="list-style-type: none"> <li>• Memahami konsep konsumen</li> </ul>	C2	14	A
				<ul style="list-style-type: none"> <li>• Menganalisis suatu fenomena ke dalam tingkatan dalam rantai makanan</li> </ul>	C1	15	B
				<ul style="list-style-type: none"> <li>• Memahami hubungan antarkomponen biotik</li> </ul>	C3	16	C
				<ul style="list-style-type: none"> <li>• Memahami siklus energi dalam ekosistem</li> </ul>	C2	19	D
			4. Peserta didik mampu menjelaskan pola interaksi makhluk	<ul style="list-style-type: none"> <li>• Memahami hubungan antarkomponen biotik</li> <li>• Memahami siklus energi dalam ekosistem</li> </ul>	C2	20	B
				<ul style="list-style-type: none"> <li>• Membedakan macam-macam pola interaksi dalam ekosistem</li> </ul>	C3	11	C



			hidup	<ul style="list-style-type: none"> <li>• Menampilkan gambar, membedakan macam-macam pola interaksi dalam ekosistem</li> <li>• Menampilkan gambar, menyebutkan pola interaksi</li> </ul>	C3	12	C
					C1	18	C

## SOAL PRE TES

NAMA :

KELAS :

-----


Petunjuk:

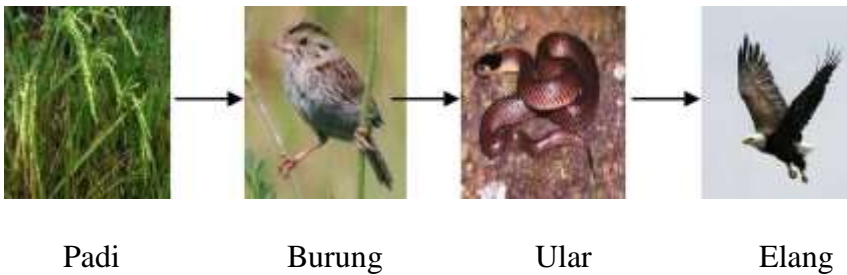
- ✓ Jawablah pertanyaan berikut dengan tanda silang!
- ✓ Waktu : 20 menit

1. Berikut ini yang bukan merupakan pengertian lingkungan adalah ....
  - a. Bisa berubah – ubah sesuai dengan kondisi
  - b. Disusun oleh dua komponen utama yaitu komponen biotik dan abiotik
  - c. Segala sesuatu yang berupa makhluk tak hidup yang ada di sekitar individu
  - d. Segala sesuatu yang berada di luar individu
2. Berikut ini yang merupakan lingkungan abiotik adalah ...
  - a. Kambing, rumput, kucing
  - b. Sinar matahari, tanah, udara
  - c. Tumbuhan, belalang, bakteri
  - d. Udara, air, tumbuhan
3. Berikut ini yang merupakan lingkungan biotik adalah ...
  - a. Air, udara, tanah
  - b. Ikan, jamur, rumput
  - c. Jamur, air, ikan
  - d. Sinar matahari, air, tanah
4. Seluruh populasi yang menempati suatu daerah dan waktu yang sama disebut,,
  - a. Komunitas
  - b. Individu
  - c. Ekosistem
  - d. Biosfer
5. Gambar di samping merupakan contoh dari...
  - a. Jaring-jaring kehidupan
  - b. Jaring-jaring makanan
  - c. Rantai kehidupan
  - d. Rantai makanan

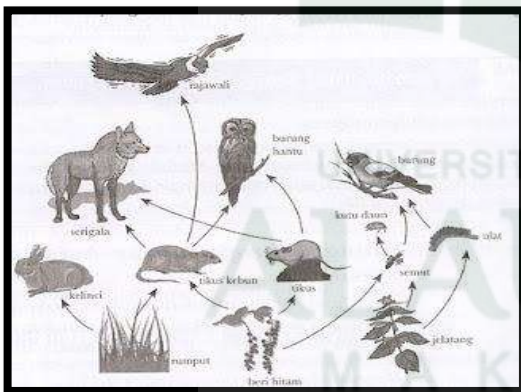


6. Perhatikan gambar berikut ini!





7. Bagan di atas menggambarkan suatu...
- Jaring-jaring makanan
  - Jaring kehidupan
  - Rantai kehidupan
  - Rantai makanan
8. Pada suatu kolam ikan terdapat 1 ekor ikan koki, 3 ekor ikan cupang, dan 5 tumbuhan Hydrilla. Ikan koki di dalam kolam tersebut merupakan...
- Populasi
  - Individu
  - Biosfer
  - Ekosistem
9. Jika dalam kolam dijumpai makhluk hidup berupa ikan kecil, ikan sepat, ikan gabus, dan beberapa tumbuhan air yakni teratai, Hydrilla sp, Salvinia sp, maka kolam tersebut akan terbentuk...
- Populasi
  - Komunitas
  - Individu
  - Ekosistem
10. Perhatikan gambar di bawah ini !



Makhluk hidup yang merupakan konsumen tingkat II adalah...

- Burung hantu
- Kelinci
- Semut
- Tikus

11. Di tubuh kucing terdapat kutu yang menghisap darah kucing. Hubungan yang demikian disebut simbiosis...
- Komensalisme
  - Netralisme
  - Parasitisme
  - Mutualisme

12. Perhatikan gambar di bawah ini!



Gambar di atas menunjukkan contoh dari simbiosis...

- a. Kompetisi
- b. Antibiosis
- c. Mutualisme
- d. Parasitisme

13. Perhatikan gambar di bawah ini !



Satuan organisasi yang tepat untuk gambar tersebut adalah...

- a. Ekosistem
- b. Individu
- c. Populasi
- d. Ekosistem

14. Organisme yang berperan sebagai produsen di ekosistem sawah adalah...

- a. Padi
- b. Katak
- c. Ular
- d. Belalang

15. Pada sebatang tumbuhan murbai, hidup ulat sutra pemakan daun, ulat tersebut merupakan...

- a. Produsen
- b. Konsumen tingkat I
- c. Konsumen tingkat II
- d. Pengurai

16. Pada sebatang tumbuhan bayam, hidup ulat sutra pemakan daun, kemudian ulat itu memakan daun-daun bayam tersebut. Ulat tersebut kemudian dimakan ayam. Ayam tersebut berperan sebagai...

- a. Produsen
- b. Konsumen tingkat I
- c. Konsumen tingkat II
- d. Pengurai

17. Ada beberapa komponen ekosistem sebagai berikut:

- 1) Bakteri, air, dan udara
- 4) Oksigen, air dan tanah



## SOAL POST TES

NAMA :

KELAS :

-----

Petunjuk:

- ✓ Jawablah pertanyaan berikut dengan tanda silang!
- ✓ Waktu : 20 menit

1. Berikut ini yang merupakan faktor abiotik (tidak hidup) adalah ...
  - a. Kambing dan kucing
  - b. Tanah dan udara
  - c. Belalang dan bakteri
  - d. Udara dan tumbuhan
2. Berikut ini yang merupakan faktor biotik (hidup) adalah ...
  - a. Air dan tanah
  - b. Ikan dan rumput
  - c. Air dan ikan
  - d. Sinar matahari dan tanah
3. Berikut ini yang merupakan pengertian lingkungan adalah ....
  - a. Tidak bisa berubah – ubah sesuai dengan kondisi
  - b. Disusun oleh dua komponen utama yaitu komponen biotik dan abiotik
  - c. Segala sesuatu yang berupa makhluk tak hidup
  - d. Segala sesuatu yang berada di dalam individu



Padi



Tikus



Ular



Elang

4. Bagan di atas menggambarkan suatu...
  - a. Jaring-jaring makanan
  - b. Jaring kehidupan
  - c. Rantai kehidupan
  - d. Rantai makanan
5. Gambar di samping merupakan contoh dari...
  - a. Jaring-jaring kehidupan
  - b. Jaring-jaring makanan
  - c. Rantai kehidupan
  - d. Rantai makanan



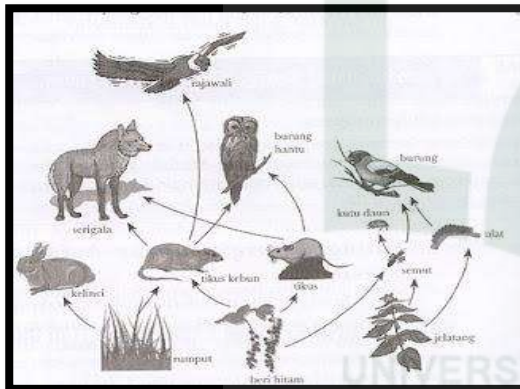


6. Seluruh populasi yang menempati suatu daerah dan waktu yang sama disebut...
- a. Komunitas  
b. Individu  
c. Ekosistem  
d. Biosfer
7. Perhatikan gambar berikut ini!



Gambar di atas, menunjukkan ekosistem...

- a. Hutan  
b. Gurun  
c. Savana  
d. Sawah
8. Perhatikan gambar di bawah ini !



Makhluk hidup yang merupakan konsumen tingkat II adalah...

- a. Burung hantu  
b. Kelinci  
c. Semut  
d. Tikus
9. Pada suatu kolam ikan terdapat 1 ekor ikan koki, 3 ekor ikan cupang, dan 5 lumut. Ikan koki di dalam kolam tersebut merupakan...
- a. Populasi  
b. Individu  
c. Biosfer  
d. Ekosistem
10. Jika dalam kolam dijumpai makhluk hidup berupa ikan kecil, ikan sepat, ikan gabus, dan beberapa tumbuhan air yakni teratai, Salvinia sp, maka kolam tersebut akan terbentuk...
- a. Populasi  
b. Komunitas  
c. Individu  
d. Ekosistem

11. Perhatikan gambar di bawah ini !



Satuan organisasi yang tepat untuk gambar tersebut adalah...

- a. Ekosistem
- b. Individu
- c. Populasi
- d. Ekosistem

12. Di tubuh kucing terdapat kutu yang menghisap darah kucing. Hubungan yang demikian disebut simbiosis...

- a. Komensalisme
- b. Netralisme
- c. Parasitisme
- d. Mutualisme

13. Perhatikan gambar di bawah ini!



Gambar di atas menunjukkan contoh dari simbiosis...

- a. Kompetisi
- b. Antibiosis
- c. Mutualisme
- d. Parasitisme

14. Organisme yang berperan sebagai produsen di ekosistem sawah adalah...

- a. Padi
- b. Katak
- c. Ular
- d. Belalang

15. Dalam rantai makanan, ulat memakan daun tomat, maka ulat tersebut berperan sebagai...

- a. Produsen
- b. Konsumen tingkat I
- c. Konsumen tingkat II
- d. Pengurai

16. Benalu yang hidup pada batang tumbuhan lain seperti pada gambar di samping. Interaksi ini termasuk dalam simbiosis...

- |                 |                |
|-----------------|----------------|
| a. Mutualisme   | c. Parasitisme |
| b. Komensalisme | d. Asimbiosis  |



17. Berikut ini, yang merupakan contoh adanya saling ketergantungan antar komponen biotik dalam ekosistem yaitu...

- Suhu yang rendah mematikan organisme
- Cacing tanah membuat tanah gembur dan subur
- Berkurangnya air menyebabkan tanah tandus
- Lebah perlu nektar sebagai makanannya

18. Di dalam suatu ekosistem, perpindahan energi secara langsung terjadi dari...

- Dekomposer ke produsen
- Sinar matahari ke produsen
- Konsumen ke produsen
- Produsen ke matahari

19. Pada sebatang tumbuhan bayam, hidup ulat sutra pemakan daun, kemudian ulat itu memakan daun-daun bayam tersebut. Ulat tersebut kemudian dimakan ayam. Ayam tersebut berperan sebagai...

- |                       |                        |
|-----------------------|------------------------|
| a. Produsen           | c. Konsumen tingkat II |
| b. Konsumen tingkat I | d. Pengurai            |

20. Ada beberapa komponen ekosistem sebagai berikut:

- |                             |                           |
|-----------------------------|---------------------------|
| 1) kelapa, air, dan udara   | 4) Oksigen, air dan tanah |
| 2) Udara, tanah, dan air    | 5) Batu, udara dan air    |
| 3) Batu, semut, dan oksigen |                           |

Yang termasuk komponen abiotik (tak hidup) adalah...

- |               |               |
|---------------|---------------|
| a. 1, 2 dan 3 | c. 3, 4 dan 5 |
| b. 1, 4 dan 5 | d. 2, 4 dan 5 |

SELAMAT MENGERJAKAN



# LAMPIRAN C

- 1. MODUL BERBASIS CTL**
- 2. ABSENSI**

UNIVERSITAS ISLAM NEGERI  
**ALAUDDIN**  
M A K A S S A R





# Modul Ekosistem Untuk Kelas VII SMP

UNIVERSITAS ISLAM NEGERI  
ALAUDDIN  
MAKASSAR



Ummu Kalsum

## KATA PENGANTAR

Modul ini sebagai media untuk mencapai tujuan tertentu yang tercantum dalam setiap kegiatan pembelajaran. Bagi peserta didik sekolah menengah pertama (SMP), modul ini merupakan media informasi yang lebih efektif karena isinya yang singkat dan mudah dipahami.

Modul ini akan mempelajari pengertian tentang ekosistem, komponen yang terdapat dalam ekosistem, hubungan antarkomponen ekosistem, satuan-satuan makhluk hidup dalam ekosistem, dan pola interaksi dalam ekosistem. Selain itu terdapat lembar kegiatan sehingga peserta didik dapat mengaitkan langsung dengan kehidupan nyata. Dalam ekosistem, setiap makhluk hidup melakukan interaksi, baik lingkungan biotik maupun abiotik. Hubungan timbal balik antara makhluk hidup dengan lingkungannya sangat berpengaruh besar di muka bumi ini.

Saya berharap modul ini dapat bermanfaat untuk mengembangkan pengetahuan, sikap dan keterampilan peserta didik sehingga mampu menerapkan ilmu yang diperoleh dalam kehidupan sehari-hari. Akhir kata, saya menerima kritik dan saran untuk perbaikan modul ini di masa yang akan datang.

Makassar, Januari 2017  
Penyusun

Ummu Kalsum



## DAFTAR ISI

### I. PENDAHULUAN

a. Deskripsi .....	1
b. Petunjuk Penggunaan Modul .....	1
c. Tujuan Pembelajaran .....	2

### II. KEGIATAN BELAJAR

<b>a. Kegiatan Belajar 1</b> .....	3
1. Tujuan Kegiatan Pembelajaran .....	3
2. Uraian Materi .....	4
3. Rangkuman 1 .....	7
4. Tes Formatif 1 .....	7
5. Kunci Jawaban .....	8
<b>b. Kegiatan Belajar 2</b> .....	8
1. Tujuan Kegiatan Pembelajaran.....	10
2. Uraian Materi .....	10
3. Rangkuman 2 .....	21
4. Tes Formatif 2 .....	21
5. Kunci Jawaban .....	22
<b>c. Kegiatan Belajar 3</b> .....	24
1. Tujuan Kegiatan Pembelajaran.....	24
2. Uraian Materi .....	24
3. Rangkuman 3 .....	29
4. Tes Formatif 3 .....	29
5. Kunci Jawaban .....	30
<b>d. Kegiatan Belajar 4</b> .....	32
1. Tujuan Kegiatan Pembelajaran.....	32
2. Uraian Materi .....	32

3. Rangkuman 4 .....	37
4. Tes Formatif 4 .....	37
5. Kunci Jawaban .....	38
<b>III. EVALUASI</b> .....	40
<b>DAFTAR PUSTAKA</b> .....	47



PETA KONSEP

Ekosistem

Komponen Ekosistem

Satuan Makhluk Hidup

Pola Interaksi

Komponen Biotik

Komponen Abiotik

Individu

Populasi

Komunitas

Ekosistem

Biosfer

Interaksi antar organisme

Interaksi antar populasi

Interaksi antar komunitas

Interaksi antar ekosistem

Antar komponen Biotik

Antara Biotik dan Abiotik

## 1. PENDAHULUAN

### A. Deskripsi

Modul ini merupakan panduan belajar yang efektif karena isinya singkat dan mudah dipahami oleh peserta didik. Dalam modul ini disajikan kegiatan belajar yaitu:

- K.B 1 : Topik yang disajikan meliputi pengertian lingkungan, penggolongan lingkungan dan ekosistem atau ekologi.
- K.B 2 : Topik yang disajikan pada kegiatan ini adalah komponen ekosistem, satuan makhluk hidup dalam ekosistem (individu, populasi, komunitas, ekosistem dan biosfer), komponen biotik (produsen, konsumen dan dekomposer) dan komponen abiotik (tanah, air, udara, cahaya matahari dan suhu).
- K.B 3 : Topik yang disajikan pada kegiatan ini adalah pola interaksi dalam ekosistem meliputi pola interaksi antar organisme, antar populasi, antar komunitas dan antar ekosistem.
- K.B 4: Topik yang disajikan pada kegiatan ini adalah hubungan antarkomponen ekosistem, hubungan antarkomponen biotik, dan hubungan antara komponen biotik dan abiotik.

### B. Petunjuk Penggunaan Modul

- ✓ Keberhasilan belajar dengan modul ini tergantung dari kedisiplinan dan ketekunan anda dalam memahami dan memenuhi langkah-langkah belajar.
- ✓ Langkah-langkah yang perlu anda ikuti secara berurutan dalam mempelajari modul ini sebagai berikut:

2. Perhatikan uraian materi yang terdapat dalam modul serta tugas-tugas dan tes formatifnya.
3. Bila dalam mempelajari modul ini mengalami kesulitan, diskusikan dengan temanmu atau tanyakan kepada Guru apabila ada kesulitan.

### C. Tujuan Pembelajaran

#### **Kompetensi Inti :**

3. Memahami pengetahuan (faktual, konseptual, dan prosedural) berdasarkan rasa ingin tahunya tentang ilmu pengetahuan, teknologi, seni, budaya terkait fenomena dan kejadian tampak mata

#### **Kompetensi Dasar:**

3.8 Mendeskripsikan interaksi antar makhluk hidup dan lingkungannya.

## II . KEGIATAN BELAJAR

### A. Kegiatan Belajar 1

#### 1. Tujuan Kegiatan Pembelajaran

Setelah mempelajari kegiatan belajar 1, diharapkan anda dapat:

- ✓ Menjelaskan pengertian lingkungan.
- ✓ Menyebutkan penggolongan lingkungan
- ✓ Menjelaskan pengertian ekologi
- ✓ Menjelaskan pengertian ekosistem

#### 2. Uraian Materi

##### a. Ekologi dan Lingkungan

Istilah ekologi mula-mula diperkenalkan oleh Ernst Haeckel pada tahun 1869. Tetapi jauh sebelumnya, studi dalam bidang-bidang yang sekarang termasuk dalam ruang lingkup ekologi telah dilakukan oleh para pakar.

Ungkapan ekologi berasal dari kata *oikos* dan *logos*.

*Oikos* artinya rumah tangga dan *logos* berarti ilmu. Jadi ekologi dapat diartikan sebagai studi tentang rumah tangga makhluk hidup, atau ilmu pengetahuan yang membicarakan tentang interaksi antara makhluk hidup dan lingkungannya, termasuk benda mati yang ada di sekitarnya. Ekologi adalah ilmu yang mempelajari hubungan antara makhluk hidup sebagai suatu kesatuan dengan lingkungannya, dimana di dalamnya tercakup faktor-faktor fisik, biologik, sosial-ekonomi, dan juga politis. Di dalam ekologi dibicarakan adanya struktur dan interaksi antara makhluk hidup dan lingkungannya. Dalam

#### Cakrawala Biologi



Ernst Haeckel memiliki nama lengkap Ernst Heinrich Philipp August Haeckel. Ia dilahirkan di Jerman pada 16 Februari 1834. Ia merupakan seorang ahli biologi yang pertama kali mengemukakan istilah ekologi.

Sumber: <https://www.google.com>.



ekologi, kita mempelajari makhluk hidup sebagai kesatuan atau sistem dengan lingkungannya. Di alam terdapat organisme hidup (makhluk hidup) dengan lingkungannya yang tidak hidup saling berinteraksi berhubungan erat tak terpisahkan dan saling pengaruh mempengaruhi satu sama lain yang merupakan suatu sistem.

Dalam pengertian umum menurut beberapa ahli bahwa definisi sistem merupakan sekelompok elemen yang terintegrasi dan bekerja sama untuk mencapai suatu tujuan. Jadi yang dimaksud dengan sistem bisa berbentuk apa saja dan berada dimana saja. Sedangkan Lingkungan adalah segala sesuatu yang berada di luar sistem. Lingkungan bisa berpengaruh terhadap operasi sistem dalam arti bisa merugikan atau menguntungkan sistem itu sendiri. Lingkungan yang merugikan tentu saja harus ditahan dan dikendalikan supaya tidak mengganggu kelangsungan operasi sistem, sedangkan yang menguntungkan tetap harus terus dijaga, karena akan memacu terhadap kelangsungan hidup sistem. Berawal dari konsep ekologi yang diperkenalkan oleh Ernst Haeckel tersebut mendorong banyak ahli untuk lebih memperdalam konsep tentang lingkungan hidup. Berikut pendapat beberapa ahli tentang lingkungan hidup sebagai berikut:

➤ Emil Salim

Menurut Emil Salim, lingkungan hidup diartikan sebagai benda, kondisi, keadaan dan pengaruh yang terdapat dalam ruang yang kita tempati dan mempengaruhi hal yang hidup termasuk kehidupan manusia.

➤ Soedjono

Soedjono mengartikan lingkungan hidup sebagai lingkungan fisik atau jasmani yang terdapat di alam. Pengertian ini menjelaskan bahwa manusia, hewan dan tumbuh-tumbuhan dilihat dan dianggap sebagai perwujudan fisik jasmani. Menurut definisi Soedjono, lingkungan hidup mencakup lingkungan hidup manusia, hewan dan tumbuh-tumbuhan yang ada di dalamnya.

### Cakrawala Biologi



Sektor industri, pertanian dan peternakan menjadi penyumbang emisi gas rumah kaca terbesar yang berpengaruh pada pemanasan global. Selain suhu yang mencapai rekor terpanas sepanjang sejarah, indikator jangka panjang dari perubahan iklim yang disebabkan oleh manusia juga meningkat pada 2016.

Sumber: *Telegraph, Huffington Post.*

➤ Munadjat Danusaputro

Lingkungan hidup adalah semua benda dan daya serta kondisi termasuk didalamnya manusia dan tingkah perbuatannya yang terdapat dalam ruang dimana manusia berada dan mempengaruhi kelangsungan hidup yang lain. Dengan demikian, lingkungan hidup mencakup dua lingkungan, yaitu lingkungan fisik dan lingkungan budaya.

➤ Otto Soemarwoto

Otto Soemarwoto berpendapat bahwa lingkungan hidup merupakan semua benda dan kondisi yang ada dalam ruang kita tempati dan mempengaruhi kehidupan kita. Menurut batasan tersebut secara teoritis ruang yang dimaksud tidak terbatas jumlahnya. Adapun secara praktis ruang yang dimaksud selalu dibatasi menurut kebutuhan yang dapat ditentukan.

➤ Sambas Wirakusumah

Lingkungan merupakan semua aspek kondisi eksternal biologis, dimana organisme hidup dan ilmu-ilmu lingkungan menjadi studi aspek lingkungan organisme itu.

Definisi mengenai lingkungan hidup tidak hanya datang dari para ahli, tetapi definisi tersebut dituangkan pula dalam Undang-Undang, yaitu Undang-Undang Nomor 32 tahun 2009 tentang Perlindungan dan Pengelolaan Lingkungan Hidup. Di dalam undang-undang ini, lingkungan hidup diartikan sebagai kesatuan, dan makhluk hidup termasuk di dalamnya manusia dan kesejahteraan manusia serta makhluk hidup lainnya. Menurut Undang-Undang Nomor 32 tahun 2009 tersirat bahwa lingkungan hiduplah yang mempengaruhi makhluk hidup, termasuk di dalamnya manusia. Manusia hendaknya menyadari kalau alamlah yang memberi kehidupan dan penghidupan, baik secara langsung maupun tidak langsung.

Pembahasan ekologi tidak lepas dari pembahasan ekosistem dengan berbagai komponen penyusunnya, yaitu faktor abiotik dan biotik. Makhluk hidup atau organisme dalam hidupnya berinteraksi dengan lingkungan, baik dengan sesama makhluk hidup maupun benda tak hidup di sekitarnya. Hubungan timbal balik antara makhluk hidup dengan lingkungannya sebagai suatu kesatuan disebut ekosistem.

Menurut Undang-Undang Lingkungan Hidup (UULH), ekosistem adalah tatanan kesatuan secara utuh menyeluruh antara segenap unsur lingkungan hidup yang saling mempengaruhi. Perlu di ketahui bahwa di dalam ekosistem terdapat makhluk hidup dan lingkungannya. Makhluk hidup terdiri dari tumbuh-tumbuhan, hewan dan manusia. Sedangkan lingkungan adalah segala sesuatu yang berada di luar individu. Menurut Undang-Undang Lingkungan Hidup (UULH) bahwa lingkungan hidup adalah kesatuan ruang dengan semua benda, daya, keadaan, dan makhluk hidup, termasuk di dalamnya manusia dan perilakunya, yang mempengaruhi kelangsungan perikehidupan dan kesejahteraan manusia serta makhluk hidup lainnya. Lingkungan merupakan suatu sistem kompleks yang berada di luar individu yang mempengaruhi pertumbuhan dan perkembangan organisme.

Jika berbicara mengenai lingkungan hidup itu berarti yang dimaksud adalah lingkungan hidup manusia, dimana ada kepentingan manusia di situ. Akan tetapi jika di situ ada kepentingan sapi, maka itu berarti lingkungan hidup sapi, atau jika di situ ada kepentingan kambing atau kucing, maka itu adalah lingkungan hidup kambing atau orang kucing.



**Gambar 1.1.** (a) Lingkungan manusia dan (b) Lingkungan sapi

Pembahasan ekologi tidak lepas dari pembahasan ekosistem dengan berbagai komponen penyusunnya, yaitu faktor abiotik dan biotik. Faktor abiotik antara lain suhu, air, kelembaban, cahaya, dan topografi, sedangkan faktor biotik adalah makhluk hidup yang terdiri dari manusia, hewan, tumbuhan, dan mikroba. Ekologi juga berhubungan erat dengan tingkatan-tingkatan organisasi

mahluk hidup, yaitu populasi, komunitas, dan ekosistem yang saling mempengaruhi dan merupakan suatu sistem yang menunjukkan kesatuan

### b. Penggolongan lingkungan

Setiap organisme, hidup dalam lingkungannya masing-masing. Begitu jumlah dan kualitas organisme penghuni di setiap habitat tidak sama. Faktor-faktor yang ada dalam lingkungan selain berinteraksi dengan organisme, juga berinteraksi dengan sesama faktor tersebut, sehingga sulit untuk memisahkan dan mengubahnya tanpa mempengaruhi bagian lain dari lingkungan itu. Oleh karena itu untuk dapat memahami struktur dan kegiatannya perlu dilakukan penggolongan faktor-faktor lingkungan tersebut. Penggolongan itu dapat dibagi menjadi dua kategori yaitu:

- 1) Lingkungan biotik yaitu makhluk-makhluk hidup di luar lingkungan abiotik.
- 2) Lingkungan abiotik seperti suhu, udara, cahaya, atmosfer, hara mineral, air, tanah, api.



Sumber: <https://www.google.com>.

**Gambar 1.2.** Penggolongan lingkungan

Jadi antara organisme dan lingkungan terjalin hubungan yang erat dan bersifat timbal balik. Tanpa lingkungan organisme tidak mungkin ada, sebaliknya lingkungan tanpa organisme, tidak berarti apa-apa. Di samping itu ada persyaratan dalam mengatur kehidupan organisme yaitu:

- 1) Lingkungan itu harus dapat mencukupi kebutuhan minimum dari kehidupan

- 2) Lingkungan itu dapat mempengaruhi hal yang bertentangan dengan kehidupan organisme.

### **Rangkuman 1**

- ☞ Lingkungan adalah segala sesuatu yang berada di luar individu
- ☞ Penggolongan lingkungan terdiri atas lingkungan biotik dan abiotik
- ☞ Ekosistem adalah hubungan antara makhluk hidup dengan lingkungannya.
- ☞ Ekologi adalah ilmu yang mempelajari tentang ekosistem

### **Aktivitas Kegiatan Belajar 1**

Untuk menguatkan pemahaman tentang materi yang telah kalian pelajari, coba kerjakan LKS (Lembar Kerja Siswa) berikut ini!





**Lembar Kerja Siswa**

Nama anggota kelompok

1.  
2.  
3.  
4.  
5.  
6.

Kelas : .....  
Kelompok : .....  
Mata pelajaran : IPA Biologi  
Materi pokok : Ekosistem

**Diskusikan bersama teman kelompokmu soal-soal berikut ini!**

Perhatikan gambar ekosistem berikut ini dengan baik!





1. Berdasarkan bentuknya komponen-komponen penyusun lingkungan dibagi menjadi dua yaitu komponen abiotik dan biotik, dari gambar tersebut manakah yang termasuk komponen abiotik dan biotik!
2. Tumbuhan dan hewan apakah yang dapat ditemui pada ekosistem diatas? Tuliskan pada tabel dibawah ini?

No	Tumbuhan	Hewan

UNIVERSITAS ISLAM NEGERI  
**ALAUDDIN**  
 MAKASSAR

SELAMAT MENGERJAKAN  
**Jadilah Kelompok Terbaik**

**Lembar Kerja Siswa**

Nama anggota kelompok

1.  
2.  
3.  
4.  
5.  
6.

Kelas : .....


Kelompok : .....

Mata pelajaran : IPA Biologi

Materi pokok : Ekosistem

**Diskusikan bersama teman kelompokmu soal-soal berikut ini!**

Perhatikan gambar ekosistem berikut ini dengan baik!



1. Berdasarkan bentuknya komponen-komponen penyusun lingkungan dibagi menjadi dua yaitu komponen abiotik dan biotik, dari gambar tersebut manakah yang termasuk komponen abiotik dan biotik!
2. Tumbuhan dan hewan apakah yang dapat ditemui pada ekosistem diatas? Tuliskan pada tabel dibawah ini?

No	Tumbuhan	Hewan

UNIVERSITAS ISLAM NEGERI  
**ALAUDDIN**  
 MAKASSAR

SELAMAT MENGERJAKAN  
**Jadilah Kelompok Terbaik**

Kelompok 5 dan 6

## Lembar Kerja Siswa

Nama anggota kelompok

1. \_\_\_\_\_  
2. \_\_\_\_\_  
3. \_\_\_\_\_  
4. \_\_\_\_\_  
5. \_\_\_\_\_  
6. \_\_\_\_\_

Kelas : .....

Kelompok : .....

Mata pelajaran : IPA Biologi

Materi pokok : Ekosistem

**Diskusikan bersama teman kelompokmu soal-soal berikut ini!**

Perhatikan gambar ekosistem berikut ini dengan baik!



1. Berdasarkan bentuknya komponen-komponen penyusun lingkungan dibagi menjadi dua yaitu komponen abiotik dan biotik, dari gambar tersebut manakah yang termasuk komponen abiotik dan biotik!
2. Tumbuhan dan hewan apakah yang dapat ditemui pada ekosistem diatas? Tuliskan pada tabel dibawah ini?

No	Tumbuhan	Hewan

UNIVERSITAS ISLAM NEGERI  
**ALAUDDIN**  
 MAKASSAR

SELAMAT MENGERJAKAN  
**Jadilah Kelompok Terbaik**

## Kunci Jawaban Formatif 1

### Kelompok 1 dan 2

1. Komponen biotik : Ansa, ikan, itik dan rumput  
Komponen abiotik : Tanah dan air
2. Jawabannya sebagai berikut:

No	Tumbuhan	Hewan
1	Rumput	Itik
2	Semak	Angsa
3		Ikan

### Kelompok 3 dan 4

1. Komponen biotik : Ikan, tumbuhan *hydrilla*, kodok  
Komponen abiotik : Batu, tanah, air
2. Jawabannya sebagai berikut:

No	Tumbuhan	Hewan
1	Tanaman	Ikan
2	Teratai	Nyamuk
3	Tumbuhan <i>hydrilla</i>	Kupu-kupu
4		Kodok

### Kelompok 5 dan 6

1. Komponen biotik : Kerbau, padi, keong, kodok dan belalang.  
Komponen abiotik : Batu, tanah, air
2. Jawabannya sebagai berikut:

No	Tumbuhan	Hewan
1	Padi	Keong
2	Rumput	Kodok
3		Kerbau
4		Belalang



## DAFTAR REFERENSI

Irwan, Zoer'aini Djamal. 2010. *Prinsip-Prinsip Ekologi*. Jakarta: Bumi Aksara.

<https://id.wikipedia.org/wiki/Lingkungan> (Diakses 15 Januari 2017)

<https://id.wikipedia.org/wiki/Sistem> (Diakses 15 Januari 2017)

[https://pixabay.com/en/photos/?image\\_type=&cat=&min\\_width=&min\\_height=&q=brackish+water+&order=latest](https://pixabay.com/en/photos/?image_type=&cat=&min_width=&min_height=&q=brackish+water+&order=latest) (Diakses 15 Januari 2015)

<http://www.sridianti.com/pengertian-lingkungan-hidup-menurut-para-ahli.html>  
(Diakses 23 Februari 2016)

Nur, Fatmawati. 2013. *Ekologi Umum*. Makassar: Alauddin University Press.

Sadiman dan Tristia Ningsih. 2015. *Ilmu Pengetahuan Alam Untuk SMP/MTS Kelas VII*. Jakarta: Duta.



## B. Kegiatan Belajar 2

### 1. Tujuan Kegiatan Pembelajaran

Setelah mempelajari kegiatan belajar 2, diharapkan anda dapat:

- ✓ Menjelaskan satuan-satuan makhluk hidup dalam ekosistem
- ✓ Menjelaskan kelompok makhluk hidup yang termasuk komponen biotik
- ✓ Menyebutkan macam-macam komponen abiotik

### 2. Uraian Materi

#### a. Komponen ekosistem

Seperti yang telah disinggung sebelumnya bahwa ekosistem merupakan hubungan timbal balik antara makhluk hidup dengan lingkungannya. Lingkungan adalah segala sesuatu yang ada di sekitar makhluk hidup, bisa makhluk hidup juga ataupun benda mati. Berdasarkan dari pengertian ini, dapat disimpulkan bahwa komponen penyusun suatu ekosistem terdiri atas komponen biotik (makhluk hidup) dan komponen abiotik (komponen tak hidup). Selain itu ada tiga karakteristik utama dari sebuah ekosistem yaitu:

- 1) Hidup
- 2) Saling memberi dan menerima
- 3) Ada hubungan dan keharmonisan dengan ekosistem-ekosistem lain.

Berikut komponen-komponen penyusun ekosistem:

#### 1) Komponen biotik

Komponen biotik adalah seluruh makhluk hidup yang ada di lingkungan tersebut, seperti mikroorganisme, tumbuhan, hewan, dan manusia. Berdasarkan perannya, makhluk hidup tersebut dibedakan menjadi 3 kelompok yaitu produsen, konsumen, dan dekomposer. Dalam ekosistem, tumbuhan berperan sebagai produsen, hewan berperan sebagai konsumen, dan mikroorganisme berperan sebagai dekomposer, juga meliputi tingkatan-tingkatan organisme yang meliputi individu, populasi, komunitas, ekosistem, dan biosfer. Tingkatan-tingkatan organisme makhluk hidup tersebut dalam ekosistem akan saling berinteraksi, saling mempengaruhi membentuk suatu sistem yang menunjukkan kesatuan.

### a. Produsen



Sumber: <https://pixabay.com>.

**Gambar 2.1.** Tumbuhan berperan sebagai produsen

Produsen adalah kelompok organisme atau makhluk hidup yang mampu membuat makanan sendiri dan menyediakannya bagi makhluk hidup lain. Berbagai jenis tumbuhan hijau, lumut, dan alga merupakan produsen. Organisme-organisme ini mampu menghasilkan bahan organik dari bahan anorganik sehingga disebut **organisme autotrof**. Proses perubahan ini hanya dapat dilakukan oleh organisme yang memiliki zat hijau daun (klorofil) melalui proses fotosintesis.

### b. Konsumen



Sumber: <https://pixabay.com>.

**Gambar 2.2.** Berbagai jenis konsumen: (a) Herbivora, (b) Karnivora (c) Omnivora, dan (d) Detritivor.

Konsumen adalah kelompok organisme yang memenuhi kebutuhan makannya dengan cara mengambilnya dari organisme lain. Organisme ini tidak mampu mengubah zat organik sehingga disebut **organisme heterotrof**. Berdasarkan jenis makanannya, konsumen dibedakan menjadi herbivora, karnivora, omnivora, dan detritivor. Herbivora merupakan hewan pemakan tumbuhan. Karnivora merupakan hewan pemakan daging hewan lain. Omnivora merupakan hewan pemakan tumbuhan dan hewan lain. Sedangkan detritivor adalah organisme yang mengonsumsi hewan atau tumbuhan yang telah mati

### c. Dekomposer

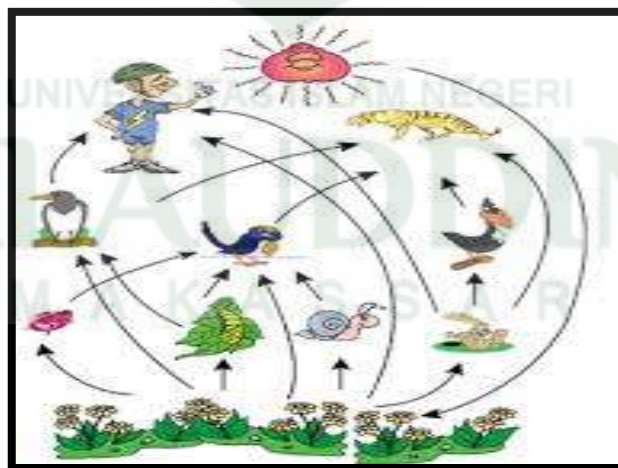


Sumber: <https://pixabay.com>.

Dekomposer adalah organisme yang berperan sebagai pengurai bahan organik yang berasal dari sisa-sisa tubuh organisme mati. Bahan-bahan organik tersebut diuraikan menjadi bahan anorganik yang lebih sederhana sehingga dapat digunakan kembali oleh produsen. Contoh dekomposer, antara lain jamur saprofit dan bakteri.

**Gambar 2.3.** Jamur berperan sebagai dekomposer

Pada dasarnya manusia adalah kelompok individu yang merupakan populasi dari satu spesies (jenis) hewan. Hal ini terlihat dalam **gambar 2.4**, dimana manusia berada dalam jaring-jaring kehidupan sebagaimana kelompok jenis makhluk hidup lainnya. Energi matahari hanya dapat disintesis dalam bentuk kehidupan oleh tumbuhan berhijau daun (produsen). Makhluk hidup lainnya adalah produsen sekunder (herbivora), tersier (karnivora) dan seterusnya. Manusia pada dasarnya karnivora, kemudian berkembang juga menjadi herbivora dan disebut omnivora.



Sumber: <https://wanenoor.blogspot.com>

**Gambar 2.4 .** Hubungan berbagai tipe makhluk hidup dalam jaring-jaring kehidupan, termasuk di dalamnya manusia.



## 2) Komponen abiotik

Komponen abiotik merupakan komponen penyusun ekosistem yang terdiri atas komponen tak hidup yang mempengaruhi makhluk hidup. Komponen tak hidup ini meliputi faktor fisik dan faktor kimia, seperti tanah, air, udara, cahaya matahari, dan suhu. Komponen abiotik mempunyai peran yang sangat besar dalam ekosistem dan memiliki hubungan dengan komponen biotik. Contohnya, tanah merupakan komponen abiotik yang sangat dibutuhkan produsen untuk tumbuh. Tanpa tanah, air, serta mineral-mineral sangat sulit bagi tumbuhan dapat tumbuh dengan baik.

### a. Sinar Matahari



Sumber: <https://pixabay.com>.

**Gambar 2.5.** Matahari sebagai komponen abiotik

### b. Temperatur (Suhu)

Suhu memengaruhi reaksi kimiawi di dalam tubuh. Oleh karena itu, makhluk hidup membutuhkan suhu yang sesuai agar dapat bertahan hidup, bahkan ada jenis organisme yang hanya dapat hidup pada kisaran suhu tertentu. Pada permukaan bumi, suhu rata-rata berkisar antara 0 °C hingga kurang dari 50 °C. Namun, umumnya berkisar antara 14-32 °C yang merupakan kisaran suhu ideal

### Cakrawala Biologi



Kadal menyerap panas/radiasi matahari untuk memetahankan suhu tubuhnya. Hewan ini mengubah warna permukaan tubuhnya dan menghadapkan tubuhnya ke arah matahari.

Sumber: Ensiklopedia Populer Anak, 1998

Semua energi yang digunakan oleh makhluk hidup pada dasarnya berasal dari energi matahari. Energi yang berasal dari energi matahari dapat berubah wujudnya, tetapi tidak dapat dimusnahkan. Selain itu, matahari memengaruhi ekosistem secara global/keseluruhan.

### Cakrawala Biologi

Tempat terpanas di dunia adalah daerah Dallo, Ethiopia dengan rata-rata suhu pertahun sekitar 34,4 °C (dihitung tahun 1969-1996)

Sumber: Ensiklopedia Populer Anak, 1998

bagi makhluk hidup.

#### **c. Air**

Air mengandung berbagai mineral yang diperlukan oleh tubuh makhluk hidup sehingga sangat penting bagi kehidupan. Selain itu, air merupakan suatu bentuk habitat (tempat hidup makhluk hidup), seperti sungai, danau dan laut.

#### **d. Tekanan Gas (udara)**

Di dalam udara terkandung berbagai gas yang diperlukan oleh makhluk hidup. Gas oksigen diperlukan makhluk hidup untuk respirasi (bernapas). Gas karbondioksida diperlukan tumbuhan untuk proses fotosintesis. Oleh karena itu, komposisi gas-gas di dalam udara harus seimbang.

#### **e. Garam Mineral**

Garam mineral memegang peranan penting dalam memelihara kondisi tubuh, baik bagi hewan maupun tumbuhan. Manusia dan hewan akan mengalami gangguan tulang jika kekurangan Ca (kalsium) dan mengalami anemia jika kekurangan Fe (unsur besi)

#### **f. Derajat Keasaman (pH)**

Tumbuhan yang biasa hidup di tanah netral tidak dapat tumbuh di tanah yang asam. Pada pH asam, unsur-unsur yang umumnya tersedia adalah Zn dan Cu. Kedua unsure tersebut dapat meracuni tubuh tanaman.

#### **g. Gravitasi**

Gravitasi adalah gaya tarik bumi. Gravitasi memengaruhi gerak pada tumbuhan, misalnya gerak akar ke pusat bumi dan gerak batang menjauhi pusat bumi.

### **b. Satuan makhluk hidup dalam ekosistem**

Makhluk hidup dapat dipelajari melalui lima tingkatan yang berbeda. Tingkatan tersebut adalah individu, populasi, komunitas, ekosistem, dan biosfer.

#### **1) Individu**

Individu berasal dari bahasa latin, yaitu *in* berarti tidak, *dividuus* berarti dapat dibagi. Dengan demikian, individu berarti “tidak dapat dibagi”. Berarti individu adalah makhluk hidup tunggal. Dengan demikian, individu merupakan



satuan fungsional terkecil penyusun ekosistem. Contohnya, seekor jerapah, seekor cacing, seekor gajah, seekor semut dll.

## 2) Populasi

Populasi berasal dari bahasa latin, yaitu *populus* = rakyat, berarti penduduk. Populasi adalah kumpulan individu sejenis yang hidup dan menetap di suatu tempat dalam kurun waktu tertentu. Makhluk hidup dikatakan sejenis apabila mempunyai persamaan bentuk tubuh dan mampu melakukan perkawinan yang dapat menghasilkan keturunan fertil. Contohnya sekelompok cacing, sekelompok jerapah, sekelompok kuda dan sekelompok gajah.

## 3) Komunitas

Komunitas merupakan kumpulan berbagai populasi yang hidup dalam waktu tertentu pada satu wilayah yang sama. Populasi-populasi tersebut saling berinteraksi dan saling **a** mengaruhi. Contoh pop **b** i bebek, populasi aya **c** ng hidup di tempat yang sama membentuk suatu komunitas



Gambar 2.6. (a) Individu, (b) Populasi dan (c) Komunitas

## 4) Ekosistem

Istilah ekosistem merupakan kependekan dari ekologi sistem (*Ecological system*), yang dipakai untuk menjelaskan sebuah jaringan yang terdiri dari organisme, lingkungannya, dan seluruh interaksi yang ada pada lingkungan tersebut. Menurut UURI Nomor 32 Tahun 2009 tentang perlindungan dan pengelolaan lingkungan hidup, ekosistem adalah tatanan unsur lingkungan hidup yang merupakan kesatuan utuh menyeluruh dan saling mempengaruhi dalam membentuk keseimbangan, stabilitas, dan produktivitas lingkungan hidup.

Di bumi ada bermacam-macam ekosistem, yaitu ekosistem alam dan buatan. Menurut habitatnya, ekosistem alam dibedakan menjadi :

#### a. Ekosistem Terrestrial

Ekosistem darat (Terrestrial) merupakan ekosistem (yakni interaksi antara makhluk hidup dan juga lingkungannya) yang berada di wilayah daratan. Sehingga ekosistem darat ini merupakan kehidupan makhluk hidup dan lingkungannya yang ada di wilayah daratan. Ekosistem darat ini meliputi wilayah yang sangat luas dan seringkali kita sebut sebagai bioma. Berdasarkan letak geografisnya (garis lintangnya), ekosistem darat yaitu sebagai berikut:

##### ☞ Gurun

Gurun merupakan padang yang mempunyai ukuran sangat luas dan mempunyai sifat tandus. Hal ini karena curah hujan yang turun sangatlah sedikit. bisa dikatakan bahwasannya hujan sangat jarang menimpa wilayah gurun ini. Contoh gurun yang terkenal di dunia adalah gurun Sahara di Afrika, dan gurun Gobi di Asia.

##### ☞ Padang rumput

Padang rumput ini terdapat di wilayah atau daerah tropis hingga mempunyai iklim sedang. Beberapa negara yang mempunyai banyak padang rumput antara lain Amerika Selatan, Hongaria, Australia, Rusia bagian Selatan, dan beberapa di wilayah Indonesia. Ciri- ciri dari padang rumput yaitu terdapat di daerah yang mempunyai iklim tropis dan juga sub tropis dan mempunyai curah hujan rata- rata sebesar 25 hingga 50 cm/ tahun. Curah hujan yang demikian ini turun dengan tidak teratur.

##### ☞ Hutan hujan tropis

Sesuai dengan namanya, hutan ini berada di daerah yang memiliki iklim tropis, yakni daerah yang dilalui oleh garis khatulistiwa. Contoh hutan hujan tropis yang sangat terkenal di dunia antara lain hutan hujan tropis di lembah

### Konsep Utama Main Concept

Jumlah keanekaragaman tumbuhan dan hewan (jumlah spesies) di daratan lebih besar daripada di perairan, meskipun air sangat penting dan lebih melimpah di perairan.

*There is greater diversity of plants and animals (number of spesies) in land habitats than in aquatic ones, even is clearly more available in aquatic habitats.*

sungai Amazon, lembah sungai Kongo, dan beberapa lagi di Asia Tenggara (termasuk di Kalimantan, Indonesia). Ciri-ciri yang dimiliki hutan hujan tropis yakni memiliki tingkat curah hujan yang sangat tinggi, yakni antara 200 hingga 450 cm/ tahun dan mendapatkan sinar matahari sepanjang tahun.



Sumber: <https://pixabay.com>.

**Gambar 2.7.** (a) Gurun, (b) Padang rumput dan (c) Hutan hujan tropis

#### ☞ Hutan gugur

Bioma hutan gugur ini terdapat di daerah yang mengalami empat musim, yakni musim panas, musim gugur, musim dingin, dan musim semi. Beberapa ciri yang dimiliki oleh bioma hutan gugur antara lain memiliki curah hujan yang merata di sepanjang tahunnya, yakni sekitar 75 hingga 100 cm/ tahun dan tumbuhan yang hidup di bioma ini pada umumnya memiliki daun yang lebar.

#### ☞ Tundra

Bioma tundra ini bisa dikatakan sebagai bioma yang paling dingin. Bioma tundra ini dipecah menjadi dua macam, yakni tundra Arktik dan juga tundra Alpin. Tundra Arktik merupakan tundra yang berada di daerah kutub utara atau Arktik, dan tundra Alpin terdapat di puncak pegunungan yang tinggi, seperti di puncak pegunungan Jaya Wijaya.



Sumber: <https://pixabay.com>.

**Gambar 2.8.** (a) Hutan gugur dan (b) Tundra



### ☞ **Sabana**

Bioma sabana merupakan ekosistem darat yang berupa padang rumput dengan diselingi oleh beberapa pohon. Sabana adalah padang rumput yang dipenuhi oleh semak / perdu dan diselingi oleh beberapa jenis pohon yang tumbuh menyebar, seperti palem dan akasia. Sistem biotik ini biasanya terbentuk di antara daerah tropis dan subtropis. Sabana ini berada di daerah yang memiliki iklim tropis. Wilayah yang banyak terdapat bioma sabana adalah di Australia Utara, Nusa Tenggara Timur, Nusa Tenggara Barat, dan Kenya. Kurangnya curah hujan menjadi pendorong munculnya sabana. Sehingga sabana dikenal juga padang rumput tropis. Iklimnya tidak terlalu kering untuk menjadi gurun pasir, tetapi tidak cukup basah untuk menjadi hutan.

### ☞ **Taiga**

Bioma taiga ini juga disebut sebagai hutan boreal. Bioma taiga ini berada di wilayah atau daerah di antara daerah pemiliki iklim sub tropis denagan daerah yang memiliki iklim kutub. Selain di daerah yang demikian, bioma taiga ini juga berada di daerah yang memiliki iklim dingin. Daerah- daerah yang memiliki bioma ini antara lain Alaska, Amerika Utara, Rusia, dan semenanjung Skandinavia. Ciri-ciri bioma taiga yaitu terdapat di antara daerah iklim sub tropis dengan daerah iklim kutub atau di daerah iklim dingin dan tumbuhan yang dominan tumbuh disana adalah tumbuhan yang memiliki daun runcing seperti jaru (tumbuhan konifer), yang tampak selalu hijau sepanjang tahunnya.



Sumber: <https://pixabay.com>.

**Gambar 2.9.** (a) Sabana dan (b) Taiga

## b. Ekosistem perairan (aquatik)

### 1. Ekosistem perairan darat

#### ☞ Ekosistem sungai

Ekosistem yang akan kita bicarakan ini juga sering disebut sebagai ekosistem air tawar. Ekosistem sungai atau ekosistem air tawar ini merupakan ekosistem yang berada di lingkungan sungai. Disebut sebagai ekosistem air tawar karena air yang berada di sekitar ekosistem ini mempunyai rasa yang tawar dan tidak asin seperti air laut.



Sumber: <https://pixabay.com>.


**Gambar 2.10.** Ekosistem sungai

#### ☞ Ekosistem danau

Sesuai dengan nama yang dimilikinya, ekosistem danau merupakan ekosistem yang cakupan wilayahnya berupa danau dan sekitarnya. Ekosistem danau ini merupakan hubungan dari beberapa populasi yang hidup di suatu ceruk atau cekungan terisi air di permukaan Bumi, dan saling mengadakan interaksi baik langsung maupun tidak langsung dengan lingkungannya (hubungan berupa timbal balik).

#### ☞ Ekosistem rawa

Ekosistem rawa juga masih termasuk ekosistem perairan, meskipun, pada kenyataannya ekosistem ini memang diapit oleh dua unsur yang sama kuat, yakni daratan dan juga perairan. Malah, pada beberapa kejadian daratannya akan lebih menonjol dari perairannya. Di dalam ekosistem ini juga terdapat biota-biota perairan, meskipun tidak termasuk biota laut. Meskipun tidak sebanyak pada ekosistem danau atau ekosistem yang lainnya. Namun, Tanaman yang ada pada ekosistem ini biasanya akan lebih banyak dan lebih beragam dari ekosistem yang lainnya.



Sumber: <https://pixabay.com>.

**Gambar 2.11.** (a) ekosistem danau dan (b) ekosistem rawa

## 2. Ekosistem air payau (Estuaria)



Sumber: <https://pixabay.com>.

**Gambar 2.12.** Ekosistem air payau

Ekosistem air payau disebut juga ekosistem estuari, yakni ekosistem yang terbentuk pada wilayah perairan tempat bertemunya air laut dan air sungai atau disebut juga muaranya sungai. Tingkat salinitas perairan ini berada diantara salinitas air laut dan air tawar. Ekosistem ini kaya akan nutrisi. Vegetasi didominasi oleh tumbuhan bakau dan nipah. Adapun hewan yang ada di ekosistem ini antara lain ikan, kepiting, kerang, dan udang.

## 3. Ekosistem laut



Sumber: <https://pixabay.com>.

**Gambar 2.13.** Ekosistem laut

Sesuai dengan namanya, ekosistem laut merupakan jenis ekosistem yang berada di wilayah perairan laut. Sama halnya dengan ekosistem air tawar, ekosistem laut pun juga mempunyai ciri khasnya atau karakteristiknya sendiri.. Sifat yang dimiliki oleh ekosistem air laut tersebut antara lain mempunyai kadar garam yang tinggi. Ekosistem laut dikelompokkan menjadi dua yaitu ekosistem laut dalam dan ekosistem laut dangkal.



## 5) Biosfer

Kumpulan berbagai ekosistem di bumi akan membentuk biosfer. Berdasarkan asal katanya, yaitu *bio* yang berarti hidup dan *sphere* yang berarti lapisan, biosfer diartikan sebagai lapisan tempat tinggal makhluk hidup. Jadi, yang termasuk biosfer adalah semua bagian permukaan bumi yang dapat dihuni oleh makhluk hidup.

### Rangkuman 2

- ☞ Komponen biotik adalah seluruh makhluk hidup yang ada di lingkungan tersebut, seperti mikroorganisme, tumbuhan, hewan dan manusia. Berdasarkan perannya, makhluk hidup-makhluk hidup tersebut dibedakan menjadi 3 kelompok yaitu produsen, konsumen dan decomposer.
- ☞ Komponen abiotik merupakan komponen penyusun ekosistem yang terdiri atas komponen hidup yang tak memengaruhi makhluk hidup. Komponen tak hidup ini meliputi faktor fisik dan faktor kimia, seperti tanah, air, udara, cahaya matahari dan suhu.
- ☞ Satuan makhluk hidup dalam ekosistem terdiri atas individu, populasi, komunitas, ekosistem dan biosfer.

### Aktivitas Kegiatan Belajar 2

Untuk menguatkan pemahaman tentang materi yang telah kalian pelajari, coba kerjakan LKS (Lembar Kerja Siswa) berikut ini!

# Lembar Kerja Siswa

Nama anggota kelompok

1.  
2.  
3.  
4.  
5.  
6.

Kelas : .....

Kelompok : .....

Mata pelajaran : IPA Biologi

Materi pokok : Ekosistem

Tujuan Pembelajaran :

Setelah melakukan kegiatan pembelajaran dengan menggunakan modul berbasis kontekstual maka :

1. Peserta didik mampu menjelaskan komponen-komponen penyusun ekosistem.
2. Peserta didik mampu membedakan satuan-satuan ekosistem.
3. Peserta didik mampu membedakan macam-macam ekosistem.

## Komponen Biotik dan Abiotik

**Tujuan :** Mengetahui komponen biotik dan abiotik yang ada di lingkungan sekitar beserta peranannya

### Alat dan bahan :

1. Sekop
2. Lup
3. Pensil atau pulpel
4. Buku atau kertas.

### Cara Kerja

1. Bentuklah kelompok dengan 5-6 orang temanmu
2. Kunjungilah lingkungan di sekitarmu (bisa lingkungan sekolah ataupun lingkungan rumah)
3. Amatilah makhluk hidup dan benda tak hidup yang ada di lingkungan tersebut. Kamu juga dapat melakukan penggalian untuk menemukan komponen-komponen ekosistem yang ada di dalam tanah. Gunakan lup jika komponen yang kamu temukan berukuran kecil.
4. Ada berapakah makhluk hidup dan benda tak hidup tersebut di dalam lingkungannya berdasarkan pengamatanmu.
5. Apa saja peranan makhluk hidup dan benda tak hidup tersebut di dalam lingkungannya berdasarkan pengamatanmu
6. Setelah kamu dan kelompokmu mengamati dan mendata makhluk hidup dan benda tak hidup di lingkungan sekitar, diskusikanlah hasil pengamatanmu itu. Olahlah data hasil pengamatan ke dalam bentuk table. Kemudian buatlah kesimpulan mengenai hubungan antara makhluk hidup dan benda tak hidup, serta peranannya di lingkungan tersebut.

No	Makhluk hidup (Biotik)	Benda tak hidup (Abiotik)	Peranan

7. Jawablah pertanyaan berikut:



Tentukan satuan makhluk hidup yang sesuai dari gambar di atas:

a. ....

c.....

b. ....

d.....

8. Perhatikan gambar berikut:





Berdasarkan kegiatannya, termasuk ekosistem apakah gambar di atas ? jelaskan!

9. Buatlah laporan hasil pengamatan, kemudian serahkan kepada gurumu untuk dikomentari dan dinilai, perbaikilah laporan tersebut jika masih ada yang kurang benar. Kemudian, sampaikan laporan hasil pengamatan kelompokmu di depan kelas. Jelaskan pula peranan komponen biotik dan abiotik yang kelompokmu temukan di lingkungan tersebut.



## **Kunci Jawaban Formatif 2**

1. Jawaban no 1-6 berdasarkan hasil pengamatan
2. Jawaban no 7
  - a. Populasi
  - b. Komunitas
  - c. Individu
  - d. Ekosistem
3. Jawaban no 8
  - a. Ekosistem alami, karena itu adalah ekosistem savana dimana ekosistem yang terjadi didalamnya terjadi secara alami.
  - b. Ekosistem alami, karena itu adalah ekosistem rawa dimana ekosistem yang terjadi didalamnya terjadi secara alami Ekosistem kolam contoh dari ekosistem buatan.
  - c. Ekosistem buatan, karena itu adalah ekosistem kolam yang terjadi karena buatan manusia.
  - d. Ekosistem buatan, karena itu adalah ekosistem sawah yang terjadi karena buatan manusia.
4. Jawaban no 9 dalam bentuk laporan pengamatan



## DAFTAR REFERENSI

- Irwan, Zoer'aini Djamal. 2010. *Prinsip-Prinsip Ekologi*. Jakarta: Bumi Aksara.
- [Http://dosenbiologi.com/lingkungan/ekosistem-rawa](http://dosenbiologi.com/lingkungan/ekosistem-rawa) (Diakses 16 Februari 2017)
- [Http://ilmugeografi.com/ilmu-bumi/danau/ekosistem-danau](http://ilmugeografi.com/ilmu-bumi/danau/ekosistem-danau) (Diakses 16 Februari 2017)
- [Http://ilmugeografi.com/ilmu-bumi/ekosistem-darat](http://ilmugeografi.com/ilmu-bumi/ekosistem-darat) (Diakses 16 Februari 2017)
- [Http://ilmugeografi.com/ilmu-bumi/hidrologi/ekosistem-air](http://ilmugeografi.com/ilmu-bumi/hidrologi/ekosistem-air) (Diakses 16 Februari 2017)
- [Https://pixabay.com/en/photos/?image\\_type=&cat=&min\\_width=&min\\_height=&q=brackish+water&order=latest](https://pixabay.com/en/photos/?image_type=&cat=&min_width=&min_height=&q=brackish+water&order=latest) (Diakses 16 Februari 2017)
- Karmana, Oman. Cerdas Belajar Biologi untuk Kelas X Sekolah Menengah Atas/Madrasah Aliyah. Jakarta: Grafindo.
- Nur, Fatmawati. 2013. *Ekologi Umum*. Makassar: Alauddin University Press.
- Sadiman dan Tristia Ningsih. 2015. *Ilmu Pengetahuan Alam Untuk SMP/MTS Kelas VII*. Jakarta: Duta.
- Tim IAD Universitas Erlangga. *Prinsip-Prinsip Ekologi*.

UNIVERSITAS ISLAM NEGERI

ALAUDDIN

MAKASSAR

### C. Kegiatan Belajar 3

#### 1. Tujuan Kegiatan Pembelajaran

Setelah mempelajari kegiatan belajar 3, diharapkan anda dapat:

- ✓ Menjelaskan macam-macam pola interaksi makhluk hidup.
- ✓ Menyebutkan contoh-contoh makhluk hidup yang termasuk dalam pola interaksi.

#### 2. Uraian Materi

##### a. Pola interaksi makhluk hidup

Interaksi adalah suatu jenis tindakan yang terjadi ketika dua atau lebih objek mempengaruhi atau memiliki efek satu sama lain. Berbicara soal ekosistem, pasti tak akan pernah lepas dari pola interaksi yang dibangun oleh komponen-komponen yang ada di dalamnya. Komponen tersebut, baik itu abiotik dan biotik, saling terkait satu sama lainnya. Masing-masing komponen tak bisa berdiri secara sendiri-sendiri sehingga pada akhirnya membentuk sebuah kesatuan harmoni. Interaksi dalam ekosistem ini pada akhirnya akan melibatkan beberapa pola yakni interaksi antar-individu atau antar-organisme, interaksi antar-populasi serta interaksi antar-komunitas. Interaksi yang seimbang dan selaras akan berujung pada keseimbangan ekosistem yang menghasilkan harmoni.

Interaksi antar komponen ekologi dapat merupakan interaksi antar organisme, antar populasi, dan antar komunitas.

##### a. Interaksi antar organisme

Hubungan antara makhluk hidup dengan makhluk hidup (antar organisme) lainnya membentuk pola interaksi dalam ekosistem yang bermacam-macam, yaitu:

##### 1) Netral

Netral adalah hubungan tidak saling mengganggu antar organisme dalam habitat yang sama yang bersifat tidak menguntungkan dan tidak merugikan kedua belah pihak, disebut netral. Contohnya: antara capung dan sapi dan antara ayam dan kambing.



Sumber: <https://pixabay.com>.

**Gambar 3.1.** Hubungan netral



Sumber: [Http://Biologipedia.Blogspot.com](http://Biologipedia.Blogspot.com)

**Gambar 3.2.** Hubungan predasi

## 2) Predasi

Predasi adalah jenis interaksi makan dan dimakan antar pemangsa (predator) dan yang dimangsa. Contohnya zebra dimakan harimau dan rusa dimangsa harimau dan ular makan katak.

## 3) Simbiosis

Simbiosis adalah bentuk interaksi yang sangat erat dan khusus antar makhluk hidup yang berlainan jenis. Makhluk hidup yang bersimbiosis disebut simbion. Simbiosis dibagi menjadi 3 macam, yaitu simbiosis mutualisme, simbiosis komensalisme, dan simbiosis parasitisme.

### a) Simbiosis Mutualisme



Sumber: <https://pixabay.com>.

**Gambar 3.3.** Simbiosis mutualisme

Adalah hubungan sesama makhluk hidup yang saling menguntungkan kedua pihak. Contohnya: Bunga dengan kupu-kupu. Kupu-kupu membutuhkan nektar yang terdapat pada bunga sebagai makanannya. Bunga membutuhkan kupu-kupu untuk membantu terjadinya proses penyerbukan.



Sumber: <https://pixabay.com>.

**Gambar 3.4.** Simbiosis komensalisme

### b) Simbiosis Komensalisme

Adalah di mana pihak yang satu mendapat keuntungan tapi pihak lainnya tidak dirugikan dan tidak diuntungkan. Contoh: interaksi sirih dan tanaman inangnya. Tumbuhan sirih akan merambat mengikuti tanaman inangnya untuk memperoleh sinar matahari yang berguna untuk fotosintesis, sedangkan tumbuhan inangnya tidak memperoleh pengaruh apapun .

### c) Simbiosis Parasitisme

Adalah di mana pihak yang satu mendapat keuntungan dan merugikan pihak lainnya. Contoh: Tanaman benalu dengan inangnya Benalu termasuk tumbuhan biji dan berdaun hijau. Akar benalu itu tidak sempurna sehingga tidak mampu menyerap air dan hara langsung dari tanah. Untuk memenuhi kebutuhan akan air dan hara, benalu menumpang pada ranting tumbuhan jenis lain. Lalu



Sumber: <https://pixabay.com>.

Gambar 3.5. Simbiosis parasitisme

akarnya yang berupa alat isap akan menembus masuk ke dalam jaringan pengangkut tumbuhan yang ditumpanginya. Kemudian benalu akan menyerap air dan hara yang terlarut di dalamnya. Sehingga tumbuhan inang mengalami kerugian karena air dan hara yang akan digunakan untuk hidupnya diserap oleh benalu. Akibatnya ujung ranting tanaman yang ditumpanginya mengecil dan mati.

### b. Interaksi antar populasi

Antara populasi yang satu dengan populasi lain selalu terjadi interaksi secara langsung atau tidak langsung dalam komunitasnya. Contoh interaksi diantara populasi adalah sebagai berikut:

#### 1) Alelopati



Sumber: <https://pixabay.com>.

Gambar 3.6. Hubungan Alelopati

Merupakan interaksi diantara populasi, bila populasi yang satu menghasilkan zat yang dapat menghalangi tumbuhnya populasi lain. Contohnya, di sekitar pohon *walnut* (kenari) jarang ditumbuhi tumbuhan lain karena tumbuhan ini menghasilkan zat yang bersifat toksik. Pada mikroorganisme istilah alelopati dikenal sebagai *anabiosa*. Contoh, jamur *Penicillium sp.* dapat menghasilkan antibiotika yang dapat menghambat pertumbuhan bakteri tertentu.



## 2) Kompetisi

Kompetisi adalah persaingan antar individu atau antar populasi jika ketersediaan pangan dan luas lahan terbatas. Dengan kata lain kompetisi adalah pola hubungan di antara populasi dimana keduanya memiliki kepentingan yang sama sehingga berujung pada hubungan kompetisi untuk mendapatkan hal yang dituju tersebut. Contoh pola hubungan ini adalah binatang domba, zebra, sapi, kuda juga rusa yang hidup di ekosistem dan saling bersaing mendapatkan rumput



Sumber: <https://pixabay.com>.

Gambar 3.7. Hubungan kompetisi

### c. Interaksi antar komunitas

Secara sederhana, komunitas diartikan sebagai kumpulan populasi yang

berbeda di satu tempat yang sama dan

saling menjalin interaksi. Misalnya saja

hubungan populasi sawah dengan

populasi sungai. Di dalam sungai

terdapat banyak organisme membentuk

populasi, kemudian sistem pangkiran

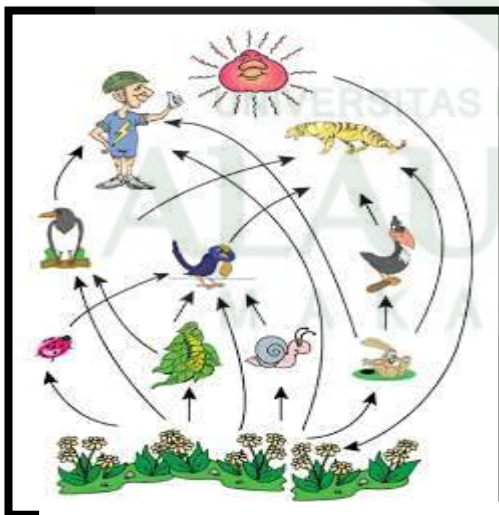
dari sungai ke sawah akan

mempertemukan antara komunitas

sawah dengan komunitas sungai dan

akan terjadi peredaran nutrien dari air

sungai ke sawah.



Sumber: [Http://ekosistem-ekologi.blogspot.co.id](http://ekosistem-ekologi.blogspot.co.id)

Gambar 3.8. Interaksi antar komunitas

#### **d. Interaksi antar ekosistem**

Interaksi dalam ekosistem yang melibatkan komunitas sangat kompleks sebab tak hanya melibatkan bermacam-macam organisme tetapi juga melibatkan aliran makanan juga energi. Interaksi antara komunitas ini bisa diamati dengan jelas misalnya pada daur ulang karbon yang melibatkan dua jenis ekosistem yang berbeda misalnya antara ekosistem laut dan juga darat.

#### **Rangkuman 3**

- ☞ Pola interaksi dalam makhluk hidup terdiri atas interaksi antar organisme, interaksi antar populasi, interaksi antar komunitas dan interaksi antar ekosistem
- ☞ Interaksi antar organisme terdiri atas netral, predasi dan simbiosis
- ☞ Interaksi antar populasi terdiri atas alelopati dan kompetisi
- ☞ Interaksi antar komunitas melibatkan rantai makanan
- ☞ Interaksi antar ekosistem selain melibatkan organisme juga melibatkan aliran energi dan daur materi.

#### **Aktivitas Kegiatan Belajar 3**

Untuk menguatkan pemahaman tentang materi yang telah kalian pelajari, coba kerjakan LKS (Lembar Kerja Siswa) berikut ini!



Kelompok 1 dan 2

### Lembar kerja Siswa

Nama anggota kelompok

1.  
2.  
3.  
4.  
5.  
6.

Kelas : .....

Kelompok : .....


Mata pelajaran : IPA Biologi

Materi pokok : Ekosistem

#### Kerjakanlah soal-soal berikut ini!

1. Diskusikan dan lengkapi tabel tentang interaksi antarorganisme berikut ini!

Gambar	Interaksi	Alasan
 <p>Macan memangsa zebra, termasuk interaksi apakah ini?</p>		
 <p>Cicak memakan serangga, adakah interaksi pada gambar tersebut, jika termasuk interaksi apakah?</p>		

 <p>katak memakan lalat, termasuk interaksi apakah itu?</p>		
--	--	--

SELAMAT MENGERIAKAN

**Jadilah Kelompok Terbaik**

UNIVERSITAS ISLAM NEGERI  
**ALAUDDIN**  
M A K A S S A R

Kelompok 3 dan 4

## Lembar kerja Siswa

Nama anggota kelompok

1.  
2.  
3.  
4.  
5.  
6.

Kelas : .....

Kelompok : .....

Mata pelajaran : IPA Biologi

Materi pokok : Ekosistem

**Kerjakanlah soal-soal berikut ini!**

1. Diskusikan dan lengkapi table tentang interaksi antarorganisme berikut ini!

Gambar	Interaksi	Alasan
 <p>Sekelompok domba di padang rumput, interaksi apakah itu?</p>		
 <p>Lebah dan kupu-kupu menghisap nectar bunga</p>		



Sekelompok singa memakan kijang disavana

SELAMAT MENGERIAKAN  
**Jadilah Kelompok Terbaik**  
ALAUDDIN  
MAKASSAR

Lembar kerja Siswa

Nama anggota kelompok

1.  
2.  
3.  
4.  
5.  
6.

Kelas : .....

Kelompok : .....

Mata pelajaran : IPA Biologi

Materi pokok : Ekosistem

**Kerjakanlah soal-soal berikut ini!**

1. Diskusikan dan lengkapi table tentang interaksi antarorganisme berikut ini!

Gambar	Interaksi	Alasan
 <p>Paku tanduk rusa dan pohon inang</p>		
 <p>Bunga anggrek menempel pada pohon</p>		



Ikan remora berlindung pada ikan hiu



SELAMAT MENGERJAKAN

UNIVERSITAS ISLAM NEGERI

**Jadilah Kelompok Terbaik**




MAKASSAR



### Kunci Jawaban formatif 3

#### 1. Tabel interaksi antarorganisme

Kelompok 1 dan 2

Gambar	Interaksi	Alasan
	Predasi	Harimau sebagai predator memangsa zebra
	Predasi	Cicak memakan serangga karena cicak sebagai predator
	Predasi	Kodok memakan lalat, dimana kodok berperan sebagai predator

Kelompok 3 dan 4

Gambar	Interaksi	Alasan
	Kompetisi	Kompetisi antar domba dalam memperebutkan makanan pada ekosistem padang rumput
	Kompetisi	Kompetisi antara lebah dan kupu-kupu untuk memperebutkan nektar
	Kompetisi	Kompetisi antar singa untuk memperebutkan makanan

Kelompok 5 dan 6

Gambar	Interaksi	Alasan
	<p>Komensali sme</p>	<p>Paku tanduk rusa menggunakan tumbuhan inang sebagai tempat hidup. Tumbuhan inang tidak dirugikan karena tumbuhan paku tidak mengambil makanan darinya</p>
	<p>Komensali sme</p>	<p>Anggrek menggunakan tumbuhan inang sebagai hidup. Tumbuhan inang tidak dirugikan karena anggrek tidak mengambil makanan darinya.</p>
	<p>Komensali sme</p>	<p>Ikan remora berlindung pada ikan hiu karena ikan pemangsa takut terhadap ikan hiu. Sedangkan bagi ikan hiu tidak ada pengaruhnya diikuti oleh ikan remora.</p>

## DAFTAR REFERENSI

[https://pixabay.com/en/photos/?image\\_type=&cat=&min\\_width=&min\\_height=&q=brackish+water+&order=latest](https://pixabay.com/en/photos/?image_type=&cat=&min_width=&min_height=&q=brackish+water+&order=latest) (Diakses 16 Februari 2017).

<http://ekosistem-ekologi.blogspot.co.id/2013/02/memahami-interaksi-dalam-ekosistem.html> (Diakses 18 Februari 2017)

<http://ilmualamiahdasar.blogspot.co.id/2013/06/bab-vi-makhluk-hidup-dalam-ekosistem.html> (Diakses 18 Februari 2017)

Kimball, John. *Biologi Jilid 3 Edisi Kelima*. Jakarta: Erlangga.

Sadiman dan Tristia Ningsih. 2015. *Ilmu Pengetahuan Alam Untuk SMP/MTS Kelas VII*. Jakarta: Duta.



## D. Kegiatan Belajar 4

### 1. Tujuan Kegiatan Pembelajaran

Setelah mempelajari kegiatan belajar 4, diharapkan anda dapat:

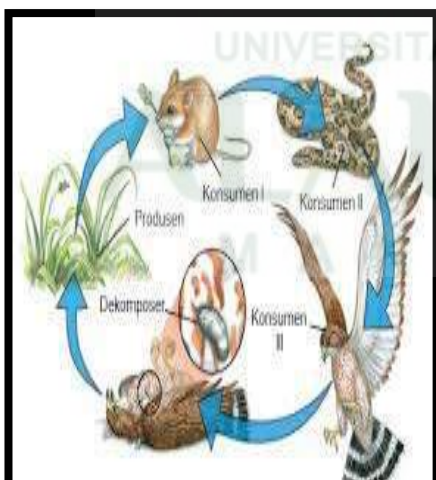
- ✓ Menjelaskan hubungan antarkomponen biotik
- ✓ Menjelaskan hubungan antara komponen biotik dan komponen abiotik
- ✓ Menjelaskan rantai makanan, jaring-jaring makanan dan piramida makanan.
- ✓ Menjelaskan siklus yang berlangsung di alam

### 2. Uraian Materi

#### a) Hubungan antar komponen biotik

Di dalam ekosistem terjadi interaksi atau hubungan antar sesama makhluk hidup. Tidak ada makhluk hidup yang dapat hidup tanpa makhluk hidup lainnya. Seperti yang telah diketahui bahwa komponen biotik pada ekosistem dibedakan atas produsen, konsumen, dan dekomposer. Di antara ketiga komponen biotik ini terjadi hubungan atau interaksi. Hubungan atau interaksi tersebut dapat terlihat dari peristiwa makan dan dimakan yang akan membentuk jaring-jaring kehidupan. Jaring-jaring kehidupan terdiri atas rantai makanan, jaring-jaring makanan, dan piramida makanan.

#### a. Rantai makanan



Sumber: <https://bioloeklaten.wordpress.com>

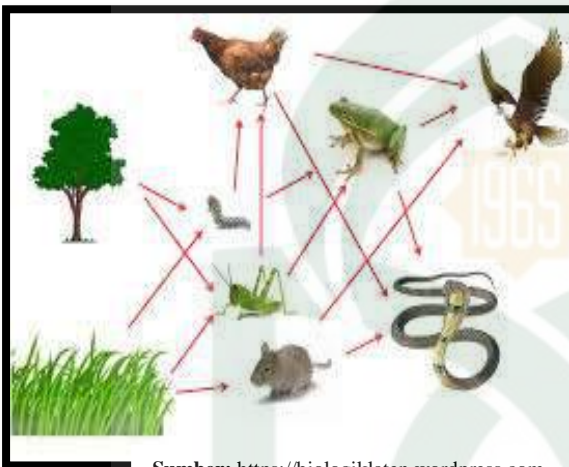
Gambar 4.1. Rantai makanan di darat

Rantai makanan merupakan peristiwa makan dan dimakan dalam suatu ekosistem. Peristiwa ini melibatkan produsen, konsumen dan dekomposer. Dari gambar tersebut, terlihat rumput dimakan tikus, tikus dimakan ular, ular dimakan elang, dan elang mati akan diurai oleh jamur menjadi bahan anorganik. Bahan anorganik ini kemudian digunakan oleh rumput. Di dalam rantai makanan tersebut, rumput berperan sebagai produsen, tikus sebagai konsumen I, ular konsumen II, elang konsumen III dan jamur sebagai dekomposer.



## b. Jaring-jaring makanan

Di dalam ekosistem, dapat saja terbentuk beberapa rantai makanan. Beberapa rantai makanan yang saling berhubungan akan membentuk jaring-jaring makanan. Jaring-jaring makanan terbentuk karena dalam suatu ekosistem, satu organisme tidak hanya memakan satu sumber makanan saja dan satu sumber makanan dapat dimakan oleh lebih dari satu pemangsa. Contoh jaring-jaring makanan dapat kamu lihat pada **gambar 4.2**. Pada jaring-jaring makanan tersebut,



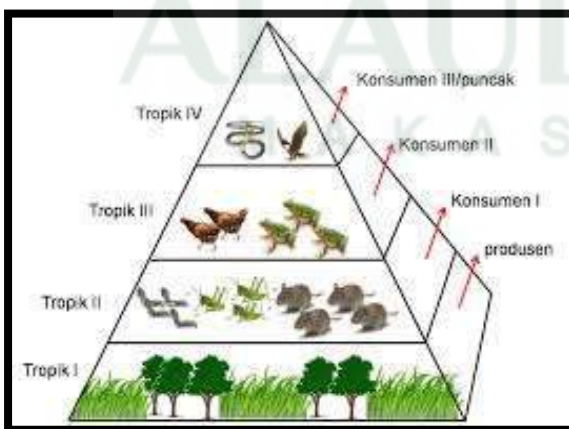
Sumber: <https://biologiklaten.wordpress.com>

**Gambar 4.2.** Jaring-jaring makanan

dapat kamu lihat bahwa ayam tidak hanya memakan belalang, tetapi juga ulat, dan rumput tidak hanya dimakan ulat, tetapi juga dimakan belalang dan tikus. Oleh karena itu, terbentuklah beberapa rantai makanan yang akan membentuk suatu jaring-jaring makanan.

## c. Piramida makanan

Jika jaring-jaring makanan disusun berdasarkan jumlah anggota kelompoknya (produsen dan konsumen) ke dalam tingkatan-tingkatan maka akan



Sumber: <https://biologiklaten.wordpress.com>

**Gambar 4.3.** Piramida makanan

terbentuk suatu piramida. Inilah yang dinamakan piramida makanan. Setiap tingkat pada piramida disebut **trofik**. Pada piramida makanan, organisme yang berperan sebagai produsen akan menempati



dasar piramida, diikuti oleh konsumen I, konsumen II, dan seterusnya sampai konsumen puncak.

Dalam rantai makanan, jaring-jaring makanan, ataupun dalam piramida makanan, produsen sering disebut juga tingkat tropik I. Sementara itu, konsumen tingkat I disebut tingkat tropik II, konsumen tingkat II disebut tingkat tropik III, dan begitu seterusnya.

### b) Hubungan antara komponen biotik dengan komponen abiotik

Di dalam ekosistem juga terdapat komponen abiotik, seperti tanah, air, udara, cahaya matahari, dan suhu. Komponen-komponen ini juga mempengaruhi komponen biotik dan saling mempengaruhi. Coba perhatikan **Gambar 4.4**. Gambar tersebut memperlihatkan seekor cacing yang ada di tanah. Cacing membuat liang-liang di tanah sehingga dapat menggemburkan tanah. Tanah yang gembur



Sumber: <https://biologiklaten.wordpress.com>

**Gambar 4.4.** Cacing merupakan komponen biotik yang dapat menyuburkan tanah

memiliki kandungan oksigen yang baik. Selain itu, cacing memakan daun-daun dan sisa-sisa makhluk hidup lainnya. Kotoran yang dihasilkannya juga dapat menyuburkan tanah. Dari hal ini, jelaslah bahwa komponen biotik, yaitu cacing memengaruhi komponen abiotik, yaitu tanah. Begitupun sebaliknya.

Komponen biotik akan selalu membutuhkan lingkungan abiotik dalam kehidupannya. Makhluk hidup membutuhkan beberapa komponen dari lingkungan abiotik sebagai penunjang hidupnya, seperti unsur hara, air, tanah dan lainnya. Jika unsur hara diambil terus oleh lingkungan biotik tanpa adanya perbaruan, tentu ketersediaannya akan habis. Oleh karena itu, dalam lingkungan akan terjadi beberapa siklus yang menjaga ketersediaan kebutuhan masing-masing komponen lingkungan. Siklus di antaranya adalah sebagai berikut:

#### ✚ Siklus Karbon (C)

Siklus karbon sangat menyerupai arus energi dalam memasuki rantai pakan melalui proses fotosintesis. Semua karbon memasuki organisme melalui daun-daunan hijau dan kembali ke udara melalui respirasi hingga merupakan siklus yang lengkap.

#### ✚ Siklus Nitrogen

Daur ulang nitrogen terjadi melalui rantai pakan detritus oleh organisme detritus (Nitrosomonas) menjadi senyawa amino ( $-NH_2$ ) lalu terbebas menjadi amoniak ( $NH_3$ ). Proses ini disebut deaminasi.

#### ✚ Aliran energi

Sumber energi utama bagi semua kehidupan di bumi adalah energi cahaya matahari. Dan hanya tumbuhan hijau yang dapat memanfaatkan energi matahari untuk aktivitas hidupnya melalui proses fotosintesis. Energi tidak dapat diciptakan dan dimusnahkan, tetapi dapat berubah dari bentuk yang satu ke bentuk yang lainnya. Berdasarkan hal tersebut maka energi matahari yang telah digunakan oleh makhluk hidup tidak akan kembali ke matahari lagi, tetapi akan lepas ke alam bebas karena peristiwa radiasi dan tidak dapat dimanfaatkan oleh kehidupan. Peristiwa perpindahan energi dalam ekosistem disebut aliran energi, dan karena perpindahan energi hanya satu arah saja, maka pada energi tidak ada siklus energi.

#### ✚ Daur materi

Daur materi merupakan siklus perubahan dan perpindahan materi yang terjadi dalam suatu rantai makanan. Sumber materi utama adalah planet bumi. Materi air dan karbondioksida yang diserap oleh tumbuhan akan diubah menjadi karbohidrat melalui proses fotosintesis yang terjadi di daun dengan bantuan klorofil dan energi dari matahari. Senyawa organik yang dihasilkan produsen ini menjadi sumber makanan bagi organisme heterotrof lainnya seperti herbivora. Apabila herbivora dimakan oleh karnivora maka senyawa organik dari herbivora akan diubah menjadi bentuk lain. Respirasi dari organisme seperti tumbuhan, hewan maka akan membebaskan karbondioksida ke udara bebas. Dan jika tumbuhan, hewan

serta manusia yang mati akan diuraikan, salah satunya akan menjadi karbondioksida.

#### **Rangkuman 4**

- ☞ Hubungan antar komponen biotik terdiri atas rantai makanan, jaring-jaring makanan dan piramida makanan.
- ☞ Rantai makanan merupakan peristiwa makan dan dimakan dalam suatu ekosistem. Peristiwa ini melibatkan produsen, konsumen dan dekomposer
- ☞ Dalam lingkungan akan terjadi beberapa siklus yang menjaga ketersediaan kebutuhan masing-masing komponen lingkungan. Siklus di antaranya adalah Siklus Karbon (C), Siklus Nitrogen, Aliran energi, dan Siklus energi.

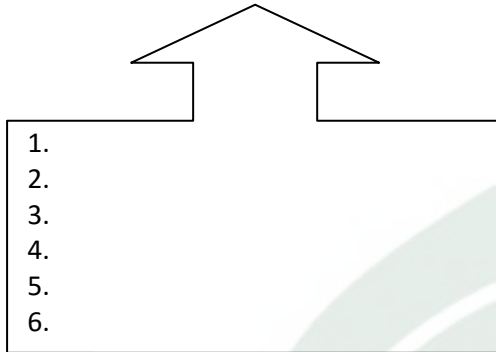
#### **Aktivitas Kegiatan Belajar 4**

Untuk menguatkan pemahaman tentang materi yang telah kalian pelajari, coba kerjakan LKS (Lembar Kerja Siswa) berikut ini!

UNIVERSITAS ISLAM NEGERI  
**ALAUDDIN**  
M A K A S S A R

# Lembar Kerja Siswa

Nama anggota kelompok



1.  
2.  
3.  
4.  
5.  
6.

Kelas : .....

Kelompok : .....

Mata pelajaran : IPA Biologi

Materi pokok : Ekosistem

Tujuan Pembelajaran :

Setelah melakukan kegiatan pembelajaran dengan menggunakan modul berbasis kontekstual maka :

1. Peserta didik mampu menjelaskan hubungan antar komponen biotik
2. Peserta didik mampu menjelaskan hubungan antar komponen biotik dan abiotik
3. Peserta didik mampu menjelaskan rantai makanan, jaring-jaring makanan dan piramida makanan.

## Makhluk Hidup dalam Ekosistem

**Tujuan :** Mengetahui makhluk hidup yang ada di dalam suatu ekosistem tertentu

**Alat dan bahan :**

1. Sekop
2. Lup
3. Pensil atau pulpel
4. Buku atau kertas.

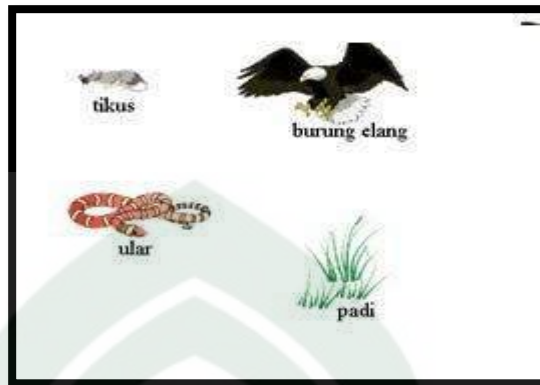
**Cara Kerja**

1. Bentuklah kelompok dengan 5-6 orang temanmu
2. Carilah suatu ekosistem, misalnya ekosistem sungai, kolam, kebun, dan taman
3. Amati dan catatlah semua jenis makhluk hidup (komponen biotik) yang kalian temukan pada ekosistem tersebut. Kalian juga dapat melakukan penggalian untuk menemukan makhluk hidup yang ada di dalam tanah. Gunakan lup jika makhluk hidup yang kalian temukan berukuran kecil.
4. Catatlah jumlah masing-masing jenis makhluk hidup (tumbuhan, hewan, jamur) tersebut.
5. Olahlah data hasil pengamatan ke dalam bentuk tabel

No	Organisme I	Organisme II	Organisme III	Bentuk saling ketergantungan

6. Buatlah rantai makanan dari berbagai makhluk hidup yang kalian temukan. Kalian dapat membuat lebih dari 1 rantai makanan. Perhatikan jenis hewan serta jenis makanannya agar kalian dapat membuat rantai makanan tersebut.

- Perhatikan gambar di bawah ini, kemudian hubungkan dengan tanda panah dari organisme yang dimakan menuju organisme pemakan sehingga membentuk suatu rantai makanan.

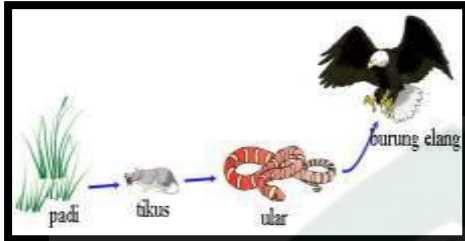


- Buatlah laporan hasil pengamatan, kemudian serahkan kepada gurumu untuk dikomentari dan dinilai, perbaikilah laporan tersebut jika masih ada yang kurang benar. Kemudian, sampaikan laporan hasil pengamatan kelompokmu di depan kelas.



#### Kunci Jawaban Formatif 4

1. Jawaban no 1-6 diperoleh melalui proses pengamatan
2. Jawaban no 7



3. Jawaban no 8 merupakan laporan hasil pengamatan




## DAFTAR REFERENSI

[https://pixabay.com/en/photos/?image\\_type=&cat=&min\\_width=&min\\_height=&q=brackish+water+&order=latest](https://pixabay.com/en/photos/?image_type=&cat=&min_width=&min_height=&q=brackish+water+&order=latest) (Diakses 16 Februari 2017)

<https://biologiklaten.wordpress.com/bab-10-ekosistem-x/> (Diakses 18 Februari 2017)

Nur, Fatmawati. 2013. *Ekologi Umum*. Makassar: Alauddin University Press.

Sadiman dan Tristia Ningsih. 2015. *Ilmu Pengetahuan Alam Untuk SMP/MTS Kelas VII*. Jakarta: Duta.




# EVALUASI

Jawablah pertanyaan berikut dengan memilih salah satu jawaban yang benar

- Berikut ini yang merupakan pengertian lingkungan adalah ....
  - Tidak bisa berubah – ubah sesuai dengan kondisi
  - Disusun oleh dua komponen utama yaitu komponen biotik dan abiotik
  - Segala sesuatu yang berupa makhluk tak hidup
  - Segala sesuatu yang berada di dalam individu
- Berikut ini yang merupakan faktor abiotik adalah ...
  - Kambing, rumput, kucing
  - Sinar matahari, tanah, udara
  - Tumbuhan, belalang,
  - Udara, air, tumbuhan
- Berikut ini yang merupakan faktor biotik adalah ...
  - Air, udara, tanah
  - Ikan, jamur, rumput
  - Jamur, air, ikan
  - Sinar matahari, air, tanah
- Seluruh populasi yang menempati suatu daerah dan waktu yang sama disebut...
  - Komunitas
  - Individu
  - Ekosistem
  - Biosfer
- Gambar di samping merupakan contoh dari...
  - Jaring-jaring kehidupan
  - Jaring-jaring makanan
  - Rantai kehidupan
  - Rantai makanan




- Perhatikan gambar berikut ini!

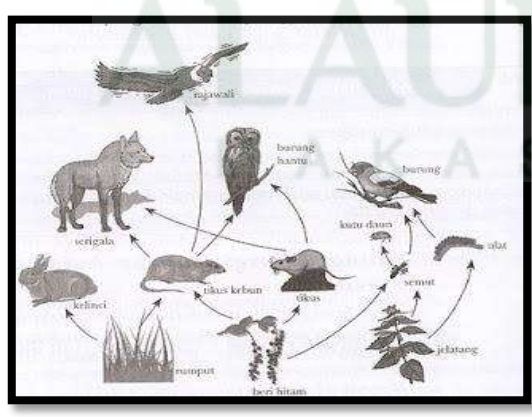


Gambar di atas, menunjukkan ekosistem...

- a. Hutan
- b. Gurun
- c. Savana
- d. Sawah



7. Bagan di atas menggambarkan suatu...
  - a. Jaring-jaring makanan
  - b. Jaring kehidupan
  - c. Rantai kehidupan
  - d. Rantai makanan
8. Pada suatu kolam ikan terdapat 1 ekor ikan koki, 3 ekor ikan cupang, dan 5 lumut. Ikan koki di dalam kolam tersebut merupakan...
  - a. Populasi
  - b. Individu
  - c. Biosfer
  - d. Ekosistem
9. Jika dalam kolam dijumpai makhluk hidup berupa ikan kecil, ikan sepat, ikan gabus, dan beberapa tumbuhan air yakni teratai, Hydrilla sp, Salvinia sp, maka kolam tersebut akan terbentuk...
  - a. Populasi
  - b. Komunitas
  - c. Individu
  - d. Ekosistem
10. Perhatikan gambar di bawah ini !



Makhluk hidup yang merupakan konsumen tingkat II adalah...

- a. Burung hantu
- b. Kelinci
- c. Semut
- d. Tikus

11. Di tubuh kucing terdapat kutu yang menghisap darah kucing. Hubungan yang demikian disebut simbiosis...

- a. Komensalisme
- b. Netralisme
- c. Parasitisme
- d. Mutualisme

12. Perhatikan gambar di bawah ini!



Gambar di atas menunjukkan contoh dari simbiosis...

- a. Kompetisi
- b. Antibiosis
- c. Mutualisme
- d. Parasitisme

13. Perhatikan gambar di bawah ini !



Satuan organisasi yang tepat untuk gambar tersebut adalah...

- a. Ekosistem
- b. Individu
- c. Populasi
- d. Ekosistem

14. Organisme yang berperan sebagai produsen di ekosistem sawah adalah...

- a. Padi
- b. Katak
- c. Ular
- d. Belalang

15. Dalam rantai makanan, ulat memakan daun tomat, maka ulat tersebut berperan sebagai...

- a. Produsen
- b. Konsumen tingkat I
- c. Konsumen tingkat II
- d. Pengurai

16. Pada sebatang tumbuhan bayam, hidup ulat sutra pemakan daun, kemudian ulat itu memakan daun-daun bayam tersebut. Ulat tersebut kemudian dimakan ayam. Ayam tersebut berperan sebagai...

- a. Produsen
- b. Konsumen tingkat I
- c. Konsumen tingkat II
- d. Pengurai

17. Ada beberapa komponen ekosistem sebagai berikut:

- 1) Bakteri, air, dan udara
- 2) Udara, tanah, dan air
- 3) Batu, semut, dan oksigen
- 4) Oksigen, air dan tanah
- 5) Batu, oksigen dan air

Yang termasuk komponen abiotik adalah...

- a. 1, 2 dan 3
- b. 1, 4 dan 5
- c. 3, 4 dan 5
- d. 2, 4 dan 5

18. Perhatikan gambar berikut!



Benalu pada batang tumbuhan lain. Interaksi ini termasuk dalam simbiosis...

- a. Mutualisme
- b. Komensalisme
- c. Parasitisme
- d. Asimbiosis

19. Berikut ini, yang merupakan contoh adanya saling ketergantungan antar komponen biotik dalam ekosistem yaitu...

- a. Suhu yang rendah mematikan organisme
- b. Cacing tanah membuat tanah gembur dan subur
- c. Berkurangnya air menyebabkan tanah tandus
- d. Lebah perlu nektar sebagai makanannya



20. Di dalam suatu ekosistem, perpindahan energi secara langsung terjadi dari...

- a. Dekomposer ke produsen
- b. Sinar matahari ke produsen
- c. Konsumen ke produsen
- d. Produsen ke matahari

### Mengukur Ketuntasan Belajar

Cocokkan jawaban anda dengan menggunakan kunci jawaban tes evaluasi yang terdapat di bagian akhir modul ini. Hitunglah jawaban anda yang benar, kemudian gunakan rumus di bawah ini untuk mengetahui tingkat penguasaan anda terhadap kegiatan belajar.

Rumus:

$$\text{Tingkat penguasaan (\%)} = \frac{\text{Jumlah jawaban anda yang benar}}{20} \times 100$$

Arti tingkat penguasaan yang anda capai:

90% - 100% = Baik sekali

80% - 89% = Baik

70% - 79% = Cukup

<70% = Kurang

Apabila tingkat penguasaan anda telah mencapai 80% atau lebih, anda telah tuntas mempelajari materi ini dan dapat mempelajari materi selanjutnya. Akan tetapi, jika tingkat penguasaan anda masih di bawah 80 %, anda harus mempelajari materi ini, terutama bagian yang belum anda kuasai.

### **Kunci Jawaban**

1. B
2. B
3. C
4. A
5. B
6. C
7. D
8. B
9. D
10. A
11. C
12. C
13. C
14. A
15. B
16. C
17. D
18. C
19. D
20. B



## DAFTAR PUSTAKA

- Irwan, Zoer'aini Djamal. 2010. *Prinsip-Prinsip Ekologi*. Jakarta: Bumi Aksara.
- <https://id.wikipedia.org/wiki/Lingkungan> (Diakses 15 Januari 2017)
- <https://id.wikipedia.org/wiki/Sistem> (Diakses 15 Januari 2017)
- <http://dosenbiologi.com/lingkungan/ekosistem-rawa> (Diakses 16 Februari 2017)
- <http://ilmugeografi.com/ilmu-bumi/danau/ekosistem-danau> (Diakses 16 Februari 2017)
- <http://ilmugeografi.com/ilmu-bumi/ekosistem-darat> (Diakses 16 Februari 2017)
- <http://ilmugeografi.com/ilmu-bumi/hidrologi/ekosistem-air> (Diakses 16 Februari 2017)
- [https://pixabay.com/en/photos/?image\\_type=&cat=&min\\_width=&min\\_height=&q=brackish+water+&order=latest](https://pixabay.com/en/photos/?image_type=&cat=&min_width=&min_height=&q=brackish+water+&order=latest) (Diakses 15 Januari 2017)
- <https://biologiklaten.wordpress.com/bab-10-ekosistem-x/> (Diakses 18 Februari 2017)
- Karmana, Oman. Cerdas Belajar Biologi untuk Kelas X Sekolah Menengah Atas/Madrasah Aliyah. Jakarta: Grafindo.
- Kimball, John. *Biologi Jilid 3 Edisi Kelima*. Jakarta: Erlangga.
- Nur, Fatmawati. 2013. *Ekologi Umum*. Makassar: Alauddin University Press.
- Sadiman dan Tristia Ningsih. 2015. *Ilmu Pengetahuan Alam Untuk SMP/MTS Kelas VII*. Jakarta: Duta.
- Tim IAD Universitas Erlangga. *Prinsip-Prinsip Ekologi*.

### ABSENSI SISWA

No	NIS	NAMA	L/P	PERTEMUAN			
				1	2	3	4
1		Abd Rahmat	L	√	√	√	√
2		Andi Alwin Pratamawan	L	√	√	√	√
3		Asrianti	P	√	√	√	√
4		Asvira Febriani Jahar	P	√	√	√	√
5		Cindi Fatika Sari	P	√	√	√	√
6		Cindy Aprilia Asis	P	√	√	√	√
7		Evi Angreyni	P	√	√	√	√
8		Fahrul Indar Ramadhan	L	√	√	√	√
9		Fajri	L	√	S	√	√
10		Herni Amelia	P	√	√	√	√
11		I'am Anugrah	L	√	√	√	√
12		Ismail Yusanto	L	√	√	√	√
13		Jumrianti	P	√	√	√	√
14		Kamaruddin	L	√	√	√	√
15		Khairul Yaqien	L	√	√	√	√
16		M. Tamrin	L	√	√	√	√
17		Muh. Al Haffidz Anugrah	L	√	√	√	√
18		Nauval Al Gazali	L	√	√	√	√
19		Nur Hidayat	L	√	√	√	√
20		Nur Fajriah	P	√	√	√	√
21		Nurhikma H	P	√	√	√	√
22		Nurhikmah M	P	√	√	√	√
23		Nurjannah	P	√	√	√	√
24		Putri	P	√	√	√	√
25		Putri Rahayu	P	√	√	i	√
26		Resky Amaliyah Ramadhani	P	√	√	√	√
27		Resky Restian	L	√	√	√	√
28		St. Sifarah	P	√	√	√	√
29		Sumarni	P	√	√	√	√
30		Syamsul Alamsyah	L	√	√	√	√
31		Wahyudi	L	√	√	√	√
32		Asri Amir	L	√	√	√	√

Samata, Agustus 2017

Mahasiswa Peneliti

Ummu Kalsum

Nim : 20500113103

# LAMPIRAN D

## Persuratan

UNIVERSITAS ISLAM NEGERI  
**ALAUDDIN**  
M A K A S S A R

LEMBAR JAWABAN MODUL PEMBELAJARAN BIOLOGI POKOK BAHASAN  
EKOSISTEM BERBASIS *PENDEKATAN CONTEXTUAL TEACHING AND  
LEARNING (CTL)* PADA SISWA KELAS VII SMP NEGERI 3 SUNGGUMINASA

Identitas Validator :

Nama : Dr. Muh. Ropi  
Nip : 1973 03 02 2002 12 1 002  
Jabatan : Lektor

Petunjuk Penilaian

- Penilaian dilakukan dengan memberi tanda ceklis ( ✓ ) pada kolom "ya" atau "tidak" untuk masing-masing aspek yang dinilai
- Jika penilaian "ya" maka penilai selanjutnya menggunakan rentang penilaian sebagai berikut :

Nilai	Kategori
1	Tidak Valid
2	Kurang Valid
3	Cukup Valid
4	Valid

- Selain memberikan penilaian, Bapak/Ibu dapat memberikan komentar/koreksi langsung pada lembaran instrument

UNIVERSITAS ISLAM NEGERI  
**ALAUDDIN**  
MAKASSAR



**LEMBAR JAWABAN MODUL PEMBELAJARAN BIOLOGI POKOK BAHASAN  
EKOSISTEM BERBASIS PENDEKATAN CONTEXTUAL TEACHING AND  
LEARNING (CTL) PADA SISWA KELAS VII SMP NEGERI 3 SUNGGUMINASA**

Jawablah dengan melingkari nomor jawaban yang tersedia sesuai dengan keadaan yang sebenarnya!

NO ITEM	PERNYATAAN TENTANG MODUL	INTERVAL JAWABAN			
		1	2	3	4
<b>I</b>	<b>KELAYAKAN ISI</b>				
1	Keluasan materi	1	2	3	4 ✓
2	Kedalaman materi	1	2	3	4 ✓
3	Kesesuaian pengembangan materi dengan KI dan KD	1	2	3	4 ✓
<b>II</b>	<b>PENGGUNAAN BAHASA</b>				
1	Ketepatan struktur bahasa	1	2	3	4 ✓
2	Kebakuan istilah ilmiah	1	2	3 ✓	4
3	Ketepatan tata bahasa	1	2	3 ✓	4
4	Kesesuaian tingkatan bahasa dengan karakteristik siswa	1	2	3 ✓	4
<b>III</b>	<b>PENYAJIAN KOMPONEN</b>				
1	Sistematika sajian materi	1	2	3	4 ✓
2	Penyajian gambar	1	2	3	4 ✓
3	Identitas gambar dan ketepatan pemberian keterangan	1	2	3	4 ✓
4	Kesesuaian /ketepatan gambar dengan materi	1	2	3	4 ✓
<b>IV</b>	<b>KELENGKAPAN KOMPONEN</b>				
1	KI, KD dan Tujuan Pembelajaran	1	2	3	4 ✓
2	Peta konsep	1	2	3	4 ✓
3	Pengantar Pembelajaran	1	2	3	4 ✓

4	Konsep penting dalam setiap sub materi	1	2	3	4 ✓
<b>V PENYAJIAN PEMBELAJARAN</b>					
1	Kesesuaian instrument isi dengan pembelajaran berbasis kontekstual	1	2	3 ✓	4
2	Kesesuaian dengan karakteristik mata pelajaran	1	2	3 ✓	4
3	Keterlibatan peserta didik dalam proses belajar mengajar	1	2	3 ✓	4
4	Kesesuaian dengan tingkat perkembangan peserta didik	1	2	3 ✓	4
<b>VI KEGRAFIKAN</b>					
1	Penampilan dan tata letak unsur pada kulit buku	1	2	3	4 ✓
2	Komposisi ukuran dan judul	1	2	3	4 ✓
3	Ilustrasi kulit buku menggambarkan isi materi ajar buku	1	2	3	4 ✓
4	Kreatif dan dinamis	1	2	3 ✓	4

Kesimpulan :

*Dapat digunakan dengan revisi kecil.*

Saran :

Perbaiki sesuai catatan yg tertera  
pada buku model

Makassar, Februari 2017

Validator Instrumen



H. Muh. Rapi, S. Ag., M. Pd  
NIP. 19730302 200212 1 002

UNIVERSITAS ISLAM NEGERI  
**ALAUDDIN**  
M A K A S S A R

## RIWAYAT HIDUP



**Ummu Kalsum** dilahirkan di Tanabangka, pada tanggal 24 Mei 1996. Anak ketiga dari tiga bersaudara. Hasil buah kasih sayang dari pasangan Muhammad Yusuf dan Syamsiah. Pendidikan formal dimulai dari Sekolah Dasar di SD Negeri Tanabangka dan lulus pada tahun 2007. Pada tahun yang sama, penulis melanjutkan pendidikan di Sekolah Menengah Pertama di SMP Negeri 2 Bajeng Barat dan lulus pada tahun 2010. Dan pada tahun yang sama pula penulis melanjutkan pendidikan di Sekolah Menengah Atas di SMA Negeri 1 Bajeng dan lulus pada tahun 2013 dan pada tahun yang sama, penulis melanjutkan pendidikan di Universitas Islam Negeri (UIN) Alauddin Makassar ke jenjang S1 pada jurusan Pendidikan Biologi Fakultas Tarbiyah dan Keguruan.