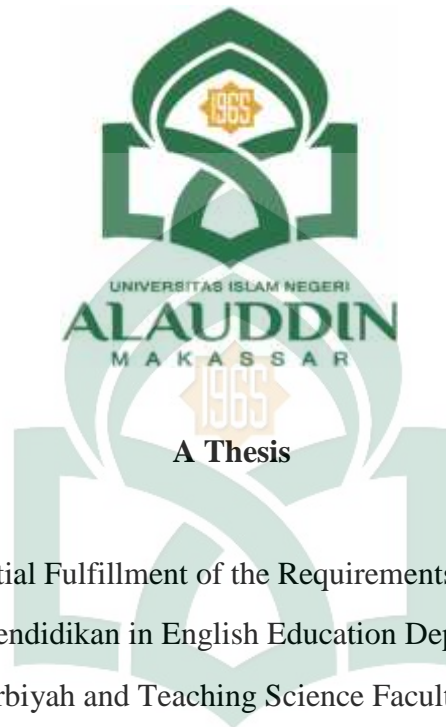


**THE DEVELOPMENT OF ENGLISH LANGUAGE PRINTED MATERIAL
BASED ON 2013 CURRICULUM: TALKING ABOUT SELF
FOR THE TENTH GRADE STUDENTS IN
SMAN 16 MAKASSAR**



A Thesis

Submitted in Partial Fulfillment of the Requirements for the Degree of
Sarjana Pendidikan in English Education Department of
Tarbiyah and Teaching Science Faculty of

UIN Alauddin Makassar

By
UNIVERSITAS ISLAM NEGERI
ALAUDDIN
M A K A S S A R

SRI ANNA SULFIA

Reg. Number T. 20400113161

**ENGLISH EDUCATION DEPARTEMENT
TARBIYAH AND TEACHING SCIENCE FACULTY
ALAUDDIN STATE ISLAMIC UNIVERSITY OF MAKASSAR**

2017

PERNYATAAN KEASLIAN SKRIPSI

Mahasiswi yang bertanda tangan di bawah ini :

Nama : Sri Anna Sulfia

NIM : 20400113161

Tempat/Tg. Lahir : Bontobiraeng, 22 Januari 1995

Jur/Prodi/Konsentrasi : Pendidikan Bahasa Inggris/ S1

Fakultas/Program : Tarbiyah dan Keguruan

Alamat : Btn. Bumi Samata Permai Blok D5 no.2

Judul : The Development of English Language Printed Materials Based on 2013 Curriculum: Talking About Self Material for The Tenth Grade Students in SMA 16 Makassar

Menyatakan dengan sesungguhnya dan penuh kesadaran bahwa skripsi ini benar adalah hasil karya sendiri. Jika di kemudian hari terbukti bahwa ini merupakan duplikat, tiruan, plagiat, atau dibuat oleh orang lain, sebagian atau seluruhnya, maka skripsi dan gelar yang diperoleh karenanya batal demi hukum.

UNIVERSITAS IS Samata- Gowa, November 2017

ALAUDDIN
M A K A S S A R

Penulis



Sri Anna Sulfia
NIM. 20400113161

PERSETUJUAN PEMBIMBING


Pembimbing penulisan skripsi saudara, Sri Anna Sulfia NIM: 20400113161, Mahasiswa Jurusan Pendidikan Bahasa Inggris pada Fakultas Tarbiyah dan Keguruan UIN Alauddin Makassar, setelah dengan seksama meneliti dan mengoreksi skripsi yang bersangkutan dengan judul "The Development of English Language Printed Material Based on 2013 Curriculum: Talking About Self Material for the Tenth Grade Students in SMA Negeri 16 Makassar" memandang bahwa skripsi tersebut telah memenuhi syarat-syarat ilmiah dan dapat disetujui untuk diajukan ke sidang munaqasyah.


Demikian persetujuan ini diberikan untuk proses selanjutnya.

Samata-Gowa, November 2017

Pembimbing I

Pembimbing II


Dr. Hj. Djuwairiah Ahmad, M. Pd., M. TESOL
NIP. 19700619 199403 2 001


Sitti Nurpahmi, S.Pd, M. Pd.
NIP. 19740308 200901 2 003

ALA UDDIN
MAKASSAR

PENGESAHAN SKRIPSI

Skripsi yang berjudul, *"The Development of English Language Printed Material Based on 2013 Curriculum: Talking About Self Material for the Tenth Grade Students in SMAN 16 Makassar"*, yang disusun oleh saudari Sri Anna Sulfia, Nim: 20400113161, Mahasiswi Jurusan Pendidikan Bahasa Inggris pada Fakultas Tarbiyah dan Keguruan UIN Alauddin Makassar, telah diuji dan dipertahankan dalam sidang munaqasyah yang diselenggarakan pada hari Selasa, Tanggal 28 November 2017 bertepatan pada 9 Rabi'ul-Awal 1439 H, dinyatakan dapat diterima sebagai salah satu syarat untuk mendapatkan gelar Sarjana Pendidikan (S.Pd) pada Fakultas Tarbiyah dan Keguruan Program Studi Pendidikan Bahasa Inggris dengan beberapa perbaikan.

Samata - Gowa, 28 November 2017 M.
9 Rabi'ul-Awal 1439 H.

DEWAN PENGUJI:

(SK Dekan No. 2942 Tertanggal 24 November 2017)

Ketua : Dr. Kamsinah, M.Pd. I
Sekretaris : Sitti Nurpahmi, S.Pd, M.Pd
Munaqisy I : Dra. St. Nurjannah Yunus Tekeng, M.Ed. M.A
Munaqisy II : Muh. Rusydi Rasyid, M.Ag, M.Ed
Pembimbing I : Dr. Hj. Djuwairiah Ahmad, M.Pd, M.TESOL
Pembimbing II: Sitti Nurpahmi, S. Pd, M. Pd.

Disahkan oleh:
Dekan Fakultas Tarbiyah dan Keguruan
UIN Alauddin Makassar //



Mohammad Amri, Lc.M.Ag

ACKNOWLEDGEMENT



Alhamdulillah Rabbil Alamin, the researcher would like to praise and express her high gratitude to Allah SWT, may Almighty God, the lord of the Universe who has given the blessing, health, power and inspiration and who has led him to finish this writing thesis. And also, she does not forget to express Salam and Salawat to the prophet Muhammad SAW who has led moslems from the darkness to the lightness and swo us the straight path.

During the writing of the thesis, the researcher received much assistance from a number of people, for their valuable guidance, correction, suggestion, advice and golden support. Without them, the writing of this thesis would never been possibly completed. Therefore, the researcher would like to express the greatest thanks and appreciation for those people, especially to:

1. **Prof. Dr. Musafir Pababbari, M.Si.** The Rector of State Islamic University Alauddin Makassar.
2. **Dr. H. Muhammad Amri, Lc., M.Ag.** The Dean and all of the staffs of Tarbiyah and Teaching Science Faculty of Alauddin State Islamic University of Makassar.
3. **Dr. Kamsinah, M.Pd.I.** and **Sitti Nurpahmi, S.Pd., M.Pd.** The Head and the Secretary of English Education Department, Tarbiyah and Teaching Science Faculty of Alauddin State Islamic University of Makassar and all of the staffs of her.

4. Beloved parents, **Muh. Asri Syam** and **Juharni** who always love, pray, motivate and support the researcher for all of their life. The greatest person in researcher's heart ever.
5. The researcher's consultants, **Dr. Hj. Djuwairiyah Ahmad, M.Pd., M.TESOL.** as the first consultant and, **Sitti Nurpahmi, S.Pd., M.Pd.,** as the second consultant who gave the researcher guidance, correction and overall support during the writing of her thesis.
6. **H. Jemma, S.Pd, M.Pd** and **Dahnir S.Pd, M.Pd** as my expert Judgement who have guided the researcher during the writing of her thesis.
7. All of the lecturers of Tarbiyah and Teaching Science Faculty of Alauddin State Islamic University of Makassar for their guidance during her study.
8. The headmaster of SMAN 16 Makassar **Drs. Yusuf, M.pd** who has given permission for the researcher to conduct the study there, students especially IIS 2 for their cooperation to the researcher and the entire teacher, especially the English teacher **Ratna S.Pd, M.Pd** for all the time, the information about the teaching-learning process of English and guidance there and also the school administration staff, thanks for the cooperation.
9. The researcher's team in this project, **Nur Alisah, Fitriah Rahmadhana, Mujahidah, Nurdieny Fatimah Assahra, Ija Try Saputri Kadir, Nurul Fadilah Sari, Muftahidal Sufiyan,** and **A.Muh Khadafi,** for their sincere friendship, support and assistance during the writing.
10. My second parents **Sudirman Bunde S.pd** and **Herlina L S.Pd I** for his motivation and support

11. The researcher's big family who inspired and motivated her when she gave up.
12. Beloved sisters **Nirwana, Syamsidar, Nur Alisah, Musdalifah, Ayu Arnita Bahnur** and **Helpina** for the giving of spirit to the researcher
13. The researcher's boyfriend **Syamsir Arham** for his love, pray, motivation, and support.
14. The researcher's classmate in English Education Department especially for **PBI 9.10** for their friendship, happiness, laugh, time, togetherness and all the story which created in 4 years that always keep as the motivation and support for the researcher.
15. Beloved friends of KKN Timusu especially for **Miftahul jannah S.Si, Irna, Fatmawati, Sri Rosfina Umar, Nur Aminah, Rahman, Muh. Zuhajar Syam S.H, Rastyo Budiono, and Muhammad Nur Agus**. Who always motivation and support during writing of this thesis.
16. The less but no less important, all the researcher's friend in English Education Department 2013
17. All people who help and those whom the researcher cannot be mentioned one by one.

The researcher realize that the writing of this thesis is far from the perfectness still the simplest one. Remaining errors are the researcher's own; therefore, constructive criticism and suggestions will be highly appreciated. Finally, willingly the writer prays, may all our/the efforts are blessed by Allah SWT., Aamiin.

The researcher,

Sri Anna Sulfia

TABLE OF CONTENTS

	Page
COVER PAGE.....	i
PERNYATAAN KEASLIAN SKRIPSI.....	ii
PERSETUJUAN PEMBIMBING.....	iii
PENGESAHAN SKRIPSI.....	iv
ACKNOWLEDGEMENT.....	v
TABLE OF CONTENTS.....	viii
LIST OF FIGURE	x
LIST OF PICTURES.....	xi
LIST OF TABLE.....	xii
ABSTRACT.....	xiii
CHAPTER I INTRODUCTION.....	1-7
A. Background.....	1
B. Research Focus.....	4
C. Research Objective.....	4
D. Research Significance.....	5
E. Research Scope.....	6
F. Operational Definition of Key Terms.....	6
CHAPTER II REVIEW OF RELATED LITERATURE.....	8-13
A. Some Previous Related Research Findings.....	8
B. Theoretical Framework.....	12
CHAPTER III METHOD OF THE RESEARCH.....	14-21
A. Research Method.....	14
B. Development Model.....	15
C. Research Subject.....	17
D. Type of Data.....	17

E. Research Instruments.....	18
F. Data Collecting Procedure.....	19
G. Try Out Design.....	19
H. Data Analysis Technique.....	19
CHAPTER IV FINDINGS AND DISCUSSION.....	22-52
A. Findings.....	22
B. Discussion.....	50
CHAPTER V CONCLUTION AND	
SUGGESTIONS.....	53-54
A. Conclusions.....	53
B. Suggestions	53
BIBLIOGRAFY.....	54
APPENDICES.....	56
CURRICULUM VITAE.....	123


LIST OF FIGURE

	Page
FIGURE 1. Theoretical Framework.....	15



LIST OF PICTURES

	Page
PICTURE 4.1	29
PICTURE 4.2	34
PICTURE 4.3	39
PICTURE 4.4	40
PICTURE 4.5	41



LIST OF TABLES

	Page
TABLE 3.1 The Criteria Score of Expert Rubric.....	20
TABLE 3.2 The Validity Criteria of Expert Rubric.....	21
TABLE 4.1 Result of Questionnaire Part A.....	23
TABLE 4.2 Result of Questionnaire Part B.....	25
TABLE 4.3 Result of Questionnaire Part C.....	27
TABLE 4.4 Time Allocation Each Activity.....	44
TABLE 4.5 Provide an Assesment of Validity Value.....	47

ABSTRACT

Thesis Title : **The Development of English Language Printed Material Based On 2013 Curriculum: Talking About Self for the Tenth Grade Students in SMAN 16 Makassar**

Year : **2017**

Researcher : **Sri Anna Sulfia**

Consultant I : **Dr. Hj. Djuwairiyah Ahmad, M.Pd., M.TESOL**

Consultant II : **Sitti Nurpahmi, S.Pd., M.Pd.**

The main objective of this study was to develop and design Talking About Self Material based on 2013 curriculum as additional learning sources. This research was conducted of the Tenth Grade Students at SMAN 16 Makassar academic year 2017/2018. Based on the preliminary study on 15 November 2016, investigators conducted preliminary study by interviewing one of the English teachers in SMAN 16 Makassar, the researcher found some problems in English textbooks based on 2013 curriculum related to the materials that the teacher used, there are: the material and layout of the book. Have found that the material is not appropriate. Mrs. Ratna as the people interviewed also said that in the book the authors should preferably derived from expert. In addition, Mrs. Ratna also added the need for the addition of examples in each chapter so that students more easily understood and to understand the material.

The research design used by researcher in this research was Research and Development (R&D). R&D is a research to develop, to design or to create a product (materials, plan lesson, models, etc) for increasing the result of learning and teaching process or to solve the problem in teaching and learning process. The researcher adopted ASSURE Model. ASSURE is acronym of Analyze learner, State objective, Select media & material, Utilize media & materials, Require learner participation, and Evaluate & revise. The procedures included analyze learner such as general characteristic of the students, entry competencies, and learning style of the students. Then designing printed material, and developing the materials through the syllabus of 2013 curriculum. The product was tried out to the tenth grade students at SMAN 16 Makassar. Then it will be evaluated by the experts. The instruments used in this research were questionnaire and rubrics for the teacher and experts.

In this research, teacher and expert were involve in order to validate the product. There are four aspects that they validated of the product. They are systematic organization of materials, systematic English teaching, systematic content of English, and the language. To sum-up, the result of this student's book analysis by the expert was well-qualified as on reference used in teaching English material. So, the product was expected to be able to help both the teachers and students in learning and teaching English especially Talking about Self material.

CHAPTER I

INTRODUCTION

This chapter deal with background of the study, research focuses, research objectives, research significants, research scope, and operational definition of terms.

A. Background

Printed teaching materials can be interpreted as the ingredient that contains material or the content to achieve the learning objectives as outlined by using printing technology. A printed learning materials contain materials in the form of ideas, facts, concepts, principles, rules or theories covered in the subjects according to the discipline of science as well as the other information in the study.

Printed teaching materials is a very common learning materials used by teachers/instructors, although still very few teachers who have the ability to develop it. Because teachers are accustomed to using printed learning materials are already finished and widely circulated in the market. But such dependence makes teachers so not creative writing and developing teaching materials in accordance with the characteristics of students' faces. So it is very important that the teachers have sufficient knowledge and ability of a good print learning materials to support the learning process.

Printed teaching materials consist of various types including modules, handouts, worksheets, books. In this case, the researcher will develop one of English language printed material such as book that used in the tenth grade students based on 2013 curriculum.

The process of education at school cannot be apart from the output of education itself. One of the educational substances which has the important role to determine the graduation quality is curriculum. So, the good quality of the graduation depends on the curriculum as the guidance in education.

Curriculum is a basis of teaching-learning process, so every teaching-learning process has to follow the curriculum. It's the planned interaction of pupils with instructional content, materials, resources, and processes for evaluating the attainment of educational objectives. That is why every teacher has to understand and follow the current curriculum before planning and developing a kind of teaching-learning process and the materials for the teaching-learning process. ("Curriculum", 2016).

In the 2013 curriculum, the teachers have to design the material for teaching process based on the syllabus that already arranged by the government. The teaching plan must be more creative to attract the students. It is the challenge for the teachers to develop the printed teaching material as well.

After making observation, the researcher still found several weakness in the teaching materials. Among them: Too many exercise, the material are not familiar, not synchronized between the title and the contents

It is inevitable that the teaching of English is require teaching material. Teaching materials are very important considering the teaching materials is a forum for students to gain additional knowledge, facilitate teachers in implementing the learning, establish communications effective learning between teachers and learners because students will feel more confident to the teacher,

make learning activities more attractive, and others. However, teaching materials that have been chosen so far is still relying on exercises thus so confusing for learners. When they want to complete the exercises they have difficulties because it is not preceded by the provision of an adequate sample, the consequences majority of students feel bored, boredom lead to disinterest on the quality of teaching learning material consequently cannot be realized properly.

Similar to what was previously mentioned teaching material are still not very familiar so that learners trouble to explain the events mentioned, well good learning as foreseen in the curriculum of 2013 is learning that explores the value of local advantages because one of the issue is thinking globally act locally.

To clarify the issue, on 15 November 2016 investigators conducted preliminary study by interviewing one of the English teachers in SMAN 16 Makassar, the researcher found some problems in English textbooks based on 2013 curriculum related to the materials that the teacher used, there are: the material and layout of the book. Have found that the material is not appropriate.

Mrs. Ratna as the people interviewed also said that in the book the authors should preferably derived from expert. Besides, there are titles that do not correspond with the chapter, one example is a matter of talking about self, it is not in accordance with the topic because the content of the chapter is it introducing other, in the book also found some error grammar rules. Likewise, should people talk when we want to the practice of listening is from the native speaker. In addition, Mrs. Ratna also added the need for the addition of examples in each chapter so that students more easily understood and to understand the material.

Considering all the problem stated above, this thesis is intended to deliver how to **Develop English Language Printed Material Based On 2013 Curriculum: Talking About Self for The Tenth Grade Students in SMAN 16 Makassar**. Talking about self is taken by the researcher as materials will be developed because teachers must have a reference as a source for teaching and additional resources to help them more easily on teaching materials and students enjoy and understand the material.

B. Research Focus

Based on the background explained previously, the researcher conducted to discover the problem of these following question;

1. What is the English material currently used in SMAN 16 Makassar?
2. How is the development of “Talking About Self” material based on 3.1 and 4.1 basic competence in 2013 Curriculum for the tenth grade students in SMAN 16 Makassar?
3. How are the validity and acceptability of the teaching material of “Talking About Self” for the tenth grade students in SMAN 16 Makassar?

C. Research Objective

Based on the research problems statements, the objectives of this study as follow;

1. To identify the English material currently used in SMAN 16 Makassar
2. To develop talking about Self material based on 3.1 and 4.1 basic competence in 2013 curriculum for the tenth grade students in SMAN 16 Makassar

3. To examine the validity and acceptability of teaching material of “talking about self” for the tenth grade students of SMAN 16 Makassar

D. Research Significance

1. Theoretical Significance

The result of this study is expected to be useful for the teachers and students to give knowledge contribution on how to develop effective materials for the tenth grade students in SMAN 16 Makassar, especially in talking about self.

2. Practical Significance

a) For the Researcher

The researcher itself can add insight, knowledge, and experience regarding the broad scope of education, especially regarding the development of teaching materials based on the 2013 Curriculum.

b) For the Student

The researcher really expect that all of the students can understand how to giving and asking information talking about self, family relationships, according to the user context based on the 2013 Curriculum.

c) For the Teacher

The researcher really expect it can be samples or supplementary materials, and can be used to help students' in teaching talking about self based on 2013 Curriculum in the class. So, the students can be easier to understand it.

d) For the Institution

The researcher expect that this research really might be additional reading resources for students who want to develop talking about self materials based on

2013 Curriculum. In addition, the researcher hopes that the teaching materials can be a product in the manufacture of handbook for the tenth grade of Senior High School as her originally desires.

E. Research Scope

To simplify the study, the researcher limits the study is focused on developing talking about self material in the student book of the tenth grade in SMAN 16 Makassar. This research is only to develop talking about self material based on 3.1 and 4.1 basic competences on the tenth Grade syllabus based on 2013 Curriculum.

The content of 3.1 and 4.1 basic competences is about analyzing social function, text structure, and language text elements on identity exposure according to the its use and analyzing social function, structure, and language text elements in talking about self with giving and asking information about activity. Therefore, the end of this research is to produce a printed materials of English materials as an additional source for English learning particularly the tenth grade in SMAN 16 Makassar.

F. Operational Definition of Key Terms

The title of this research is *“The Development of English Language Printed Material Based On 2013 Curriculum: Talking About Self for The Tenth Grade Students in SMAN 16 Makassar.”* To avoid the misunderstanding in this research, the are several definition of key terms to understand the topic of this research easily, the researcher feel necessary to explain them.

The definition of key terms are as follow:

1. Developing

Developing refers to design, create, or improve an object, idea, or other item. In this case, Developing means re-designing material for teaching talking about self that is appropriate with the analyze learner. In this research, the researcher will develop talking about self material based on 2013 curriculum for the Tenth Grade students.

2. Printed Material

Preparation of teaching materials to be printed in accordance with the school curriculum is used. According to Dikti "printed teaching materials are materials or instructional materials are arranged systematically used by teachers and students in teaching" while Kemp and Dayton found printed teaching materials is defined as the amount of material that is prepared in a paper that can serve for learning purposes or submission of information

3. Talking About Self Material

Talking about self is based on 3.1 and 4.1 basic competence in the tenth grade syllabus of 2013 curriculum. It is about how to talk about self.

Talking about self is describing about yourself. Introducing and Mentioning identity to develop interactional communication with others.

CHAPTER II

REVIEW OF RELATED LITERATURE

This chapter deal with the review of underlying theory or literature. It contains of two main sub-chapter. It deals with the Some Previous Related Research Findings on the related topic to the talking about Self material and formulation of Theoretical Framework.

A. Some Previous Related Research Findings

Some previous research that almost have some topic or idea with this research are:

Indah Susanti (2015:17) after doing the research entitled *“Developing Material of English Textbook “When English Ring the Bell” for The Seventh Grade of Junior High School Based on Process Standard of Curriculum 2013”*. The researcher finds that the material in this English textbook is still possible to develop. Based on the research findings on previous chapter, it can be concluded that there are some steps which have been done by the researcher in order to develop the materials of English textbook entitled *“When English Rings the Bell”* for the Seventh Grade of Junior High School. The first is book analysis. The researcher analyzed the teacher book and the student book and decided to limit the chapters which would be developed. They are chapter 1 and chapter 2. The second, the researcher arranged the guidelines for the proposed supplementary material development. The third, the researcher proposed supplementary material development. There are also some steps in arranging the supplementary material development for each learning stages of scientific approach.

Irma Nur Khasanah (2015:68) on her research *“The Implementation of 2013 Curriculum by The English Teacher and its Barries (A Case Study at the 10th Grade of SMA N Rembang in 2014/2015 Academic Year)* it can be concluded that: (1) The teaching learning planning which is covered in lesson plan used scientific approach based on almost all the principles of lesson plan arrangement mentioned in *permendikbud* of 2013 curriculum and syllabus. The barriers of this dimension are choosing the right method and making the right instrument of authentic assessment that will cooperate to cover three learning domains and to support the success of Core and Basic Competence interpretation in the learning process. (2) The teacher organized the teaching learning process based on the lesson plans that have been prepared. It used scientific approach well. (3) The learning evaluation is conducted by the teacher based on what is planned on the dimension of planning including the barriers that effect it. So, the biggest portion of evaluating is using non-authentic assessment that also gives the biggest emphasis on cognitive domain. It is not same as the mandate of 2013 curriculum in *permendikbud* to use authentic assessment.

Yohana Dian Ratna Purnamasari (2015:94-97) she conducted the research entitled *“Developing English Material for Grade X Students of Beauty Study Program”* focused on the: 1) Target need, based on the results of the needs analysis, it can be concluded that the target needs are as follows: a) The main goal of the students to learn English is to be able to communicate in English both written and oral to support their future job (42.42%). (b) Most of the students (51.51%). (c) The highest tendency of the respondents (63.63%). The students

(78.78%) also want to master words that are related to their expertise. (d) Most of the students (84.84%). (2) Learning needs, in item of learning need, the students' view about their learning needs is as follows: (a) In item of input, the students want text related to the beauty world. (b) Regarding the activities, most of the students admit that they prefer to do tasks. (c) To do the tasks, the students prefer to work in small groups (54.54%) outside the class (39.39%). (3) Characteristics of English Learning Materials for Grade X Students of Beauty Study Program. Based on the results of the materials evaluation, the developed materials are considered appropriate. The developed materials have the characteristics as described in the following paragraphs. To give a brief picture about the content of the unit, there is a title at the very beginning. The next is *Warm-Up*. The task is designed to build background knowledge of the students. The main part of the unit is *Lesson Proper*. The tasks are divided into two sections; spoken and written. The four skills are all integrated. The last part of the unit is *Reinforcement*. The reinforcement covers *Homework*, *Review*, *Reflection* and *Vocabulary list*. The final draft of the materials is in the Appendix.

The differences between the previous research and this research are both of the previous research conducted that teaching talking about self is need to choose good method and technique to improve the students' achievement in learning the topic. Hence, this research concluded that developing English teaching materials in talking about self for tenth grade student based on 2013 Curriculum are still possible to be developed. It can be used as supplementary material in teaching and learning proses in the class. It means that English

teachers will have variety of activities in order to avoid of being bored of students in learning English. Moreover, it makes the students easy to learn about talking about self.

1. Some Pertinent Ideas

a) Concept of Materials Development

According to Brian Tomlinson (2011: 2) material development is both a field of study and a practical undertaking. As a field it studies the principles and procedures of the design, implementation and evaluation of language teaching materials'. Two aspects of materials development are interactive in that the theoretical studies inform and are informed by the development and use of classroom materials. Materials developers might write textbooks, tell stories, bring advertisement in to the classroom, express an opinion, provide samples of language user or read a poem aloud.

b) Concept of Talking About Text

Talking about self is one of the materials in 2013 curriculum syllabus at the first semester of tenth grade student.

In self introduction and also in other communication activities, pronouns are frequently used to prevent unimportant repetition (Komendikbud 2014: 11).

c) Concept of English Material Based on 2013 Curriculum

Tomlinson (1998: xi) as cited in Sitti Nurpahmi (2014: 67) in language learning, material is anything which is used to help to teach language learners. Materials can be found in the form of a textbook, a workbook, a cassette, a CD-

Rom, a video, a photocopied handout, a newspaper, a paragraph written on a whiteboard: anything which presents or informs about the language being learned.

According to Misykat Malik Ibrahim (2014: 28) curriculum development in 2013 is a further step development of competency-based curriculum that has been initiated in 2004 and the KTSP 2006, which includes competency attitudes, knowledge, and skills in an integrated manner.

There are four competences for the 2013 Curriculum, according to Misykat Malik Ibrahim (2014: 47) that:

- 1) Kompetensi inti-1 (KI-1) for religious competence
- 2) Kompetensi inti-2 (KI-2) for social competence
- 3) Kompetensi inti-3 (KI-3) for cognitive competence
- 4) Kompetensi inti-4 (KI-4) for skill competence

B. Theoretical Framework

In this research material development meant concerned with all the resources available for helping the teaching and learning process. These resources include professionally printed product such as textbooks and activity books. While, According to (Brian Tomlinson 2011: 2) materials developers might write textbooks, tell stories, bring advertisement in to the classroom, express an opinion, provide samples of language user or read a poem aloud.

Furthermore, teaching material was a generic term used to describe the resources teacher use to deliver instruction. Teaching materials can support student learning and increase student success. Ideally, the teaching materials will be tailored to the content in which they're being used, to the students in whose

class they are being used, and the teacher. Teaching materials come in many shapes and size, but they all have in common the ability to support students learning. According to Mrs. Ratna, she is one of the English teachers in SMAN 16 Makassar. After interviewing, she said still found several weakness in the teaching materials. Among them: too many exercise, the material are not familiar, not synchronized between the title and the contents.

Related to these points, the activity in the developed materials especially talking about self should provide them with games, moving, watching, talking, and so forth. "Talking about self is about telling new persons some information about you that they need to know such as name, address, age, hobby, occupation, family, and so forth" Said and Ahmad (2010: 8). The reason why the material needs to be developed is that there were lacks of learning resources that provide enough opportunities for the students to active and to use for the students, the objective of the English learning process will not be successfully achieved Ridwan Limpo (2016: 21).

Therefore, ASSURE Model was used in this study. According to Kent L. Gustafson and Robert Maribe Branch (2002: 22) the ASSURE model is an instructional design model developed by Henich, Molenda, Russel, and Smaldino; it guides instructors through the lesson design process by embracing the use of technologies. ASSURE Model that consist of Analyze, State objectives, Select media and material, Utilize media and material, Require learner participation, Evaluate and revise.

The reason why the researcher chose it as the model in this study because it is suitable with the research. If all of the phases are clearly fixed, the final product that contains of talking about self materials based on 2013 Curriculum can be used a “Printed Material” to support the teacher in teaching English in the tenth grade class.



CHAPTER III

METHOD OF THE RESEARCH

This chapter focuses on research and development method of the study. They are research method, development model, research subject, type of data, research instrument data collecting procedure, try out design, and data analysis technique.

A. Research Method

This research is Research and Development (R&D). According to Sugiyono (2014: 530) Research and Development, consists of two words, namely Research and Development. The main activities are: first do research and study literature to produce a specific product design, and the second is the development activity is to test the effectiveness, validity of design have made so that a product that is proven and can be utilized wider community. In this chapter, the researcher discusses ASSURE model that was used in the research. The researcher will use ASSURE model because this model allows the use of external resource and technology other than simple lecturing using textbooks, focus on step by step instruction for instructors too see the pros and cons of the lesson, provides lesson planning foundation while allowing creativity from the instructors, students can use computer software to make revisions to their homework quick and easy.

According to Kent L. Gustafson and Robert Maribe Branch (2002: 22) The ASSURE model is an instructional design model developed by Heinich, Molenda, Russell, and Smaldino; it guides instructors through the lesson design process by embracing the use of technologies. ASSURE appreciates “students’ learning

styles and [draws] on constructivism where learners interact with others in their environment to build on previous knowledge”

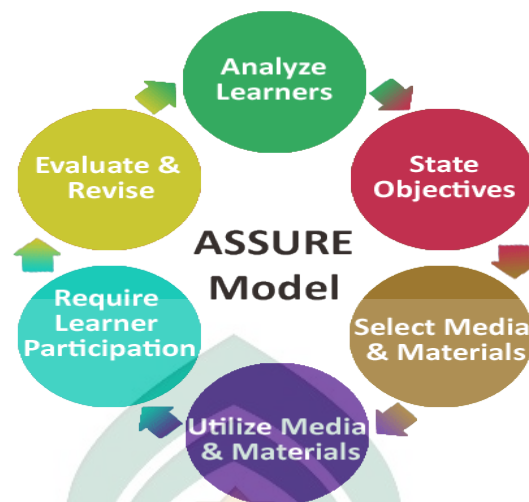


Figure 1, The ASSURE's Model

B. Development Model

The procedures in developing talking about Self material with ASSURE model which provides six phases;

1. Analyze learners

In analysis phase, the researcher identified the learners, admit the importance of determining the entry characteristic of learners. Henich, Molenda, Russel, and Smaldino caution teachers about the feasibility of analyzing all learner attributes. They suggest that only selected “general characteristics” (e.g., grade level, job or position, and cultural and economic factors) and selected specific entry competencies (e.g., knowledge, technical vocabulary, attitudes, and misconceptions) be examined. They also suggest that “learning style” (anxiety, aptitude, visual and auditory preference, and so on) be considered, but acknowledge problems of defining and measuring these characteristics.

2. State objectives

In this phase, the researcher state the objectives as specifically as possible, emphasizes the need to state the desired outcomes of instruction in specific and measurable terms. A rationale for stating measurable objectives is presented, including their role strategy and media selection, assessment of learning, and communicating the intent of the instruction to learners. (The ABCD format-representing *audience, behaviors, condition, and degree* – they suggest for writing complete objectives is easy to remember and apply).

3. Select media and materials

In this phase, the researcher selected media and materials, recognizes that most teachers have little time for designing and developing their own materials. However, the authors do discuss the option modifying existing materials and indicate the original development may sometimes be possible. The procedures and criteria they present for selecting media and materials provide useful guidelines to teachers and those assisting teachers in that task.

4. Utilize media and materials

In this phase, in their model describes how teachers need to plan for utilizing the selected media and materials in the classroom. The practical advice they offer recognize and realities of most American classrooms and the fact that teachers play a central role in delivering most instruction

5. Require learner participation

This phase is require learner participation, step in the assure model emphasizes the importance of keeping learners actively involved. The role of

feedback and practice are also described. While one might question why learner participation is singled out over and above other design considerations and elevated to a step in the assure model, Henich, Molenda, Russel and Smaldino consider it to be of primary importance.

6. Evaluate and revise

The last, e for Evaluate and revise, is in reality two steps; evaluate and revise. They discuss the importance of evaluating the “total picture” to assure both learner achievement of the objectives and the feasibility of the instructional process itself. Revision is then planned based on discrepancies between intended and actual outcomes and any noted deficiencies of the media, methods or materials.

C. Research Subject

The subject that researcher used in this research is the tenth grade students of SMAN 16 Makassar. The subject is selected by the researcher because one of the English teacher of the first year students in this school has been using 2013 Curriculum in teaching the materials in the class.

D. Type of Data

Only one type of data was obtained in this study; qualitative data. Qualitative data are gathered from the teacher’s judgment interview, experts’ rubrics, and questionnaire of students. From the experts' judgment and rubrics, researcher can obtain some information about the strengths and weaknesses of the developed material. Meanwhile, from the questionnaire, researcher can obtain

some information about the students' needs especially about talking about self materials.

E. Research Instruments

This research used two kinds of instruments. They are rubric and questionnaire. The first instrument is rubric, rubric means "a scoring guide used to evaluate the quality of students' constructed responses". Rubrics usually contain evaluative criteria, quality definitions for those criteria at particular levels of achievement, and a scoring strategy. They are often presented in table format and can be used by teachers when marking, and by students when planning their work.

A scoring rubric is an attempt to communicate expectations of quality around a task. In many cases, scoring rubrics are used to delineate consistent criteria for grading. Because the criteria are public, a scoring rubric allows teachers and students alike to evaluate criteria, which can be complex and subjective. A scoring rubric can also provide a basis for self-evaluation, reflection, and peer review. It is aimed at accurate and fair assessment, fostering understanding, and indicating a way to proceed with subsequent learning/teaching. This integration of performance and feedback is called ongoing assessment. ("Rubric (academic)", 2016). In addition, this rubric is addressed to experts, students, and teachers. Experts' judgment rubric is used for formative evaluation whereas rubric for students and teachers are used for summative evaluation. The second questionnaire. According to Hadeli (2006: 75) questionnaire is one of the techniques of data collection in the form of a pool of questions. Data collection

techniques is done by giving a set of questions or a written statement to the respondent to answer. The questionnaire is given to students for conducting analyze learner.

F. Data Collecting Procedure

The data collection procedures in this research begin from the research came into to the class and bring questionnaire consists of several topics English material for the research subject or students. The researcher asks to the students to answering the questionnaire from the student. The result from the student' questionnaire will become a guide to develop the printed material through; Analyze learner, state objective, and selecting material.

G. Try Out Design

The try-out design of the study is design evaluation. In this case, the product was given to the teacher and next the teacher try out this product to the students in the classroom in order to evaluate the quality of the developed materials. It is beneficial to find out the appropriateness of the product in the real situation later. Furthermore, experts, teacher, and researcher was work together to evaluate the result.

H. Data Analysis Technique

In this research, the process of analyzing the data begins when the researcher collect the data. Analysis of the data when the data collection is done in a way to sort out which data is important or not. According to Miles and Huberman in Sugiyono (2015: 337) stated that activity in analyzing qualitative

data was conducted in an interactive and takes place continuously until complete, so that the data is already saturated. The steps which are conducted by researcher to analyze the data are as what expressed by Miles and Huberman in Sugiyono (2015: 338) , named :

1. Data Reduction

Data reduction is an activity of summarizing, choosing subject matter, focusing on things that are important, and looking for themes and patterns.

2. Data Display

Data display is seen by Miles & Huberman as a set of structured information, and gives the possibility of drawing conclusions and taking action. They also see that the most frequent form of display data for qualitative research data is narrative text. Looking at displays help the researcher to understand what is happening and to do something-further analysis or caution on the understanding.

3. Conclusion Drawing/ Verifying

Conclusion drawing/ verifying is an activity of formulating research result that answer the focus of research based on data analysis result. Conclusions are presented in the descriptive form of the research object based on the research study.

The second technique is quantitative, the researcher use the assessment format in the following ways:

Table 3.1

The Criteria Score of Expert Rubric

Criteria Score	
3 Strongly Agree	
2 Agree	
1 Disagree	

After that, find the highest score by:

Highest score = Number of validator x Number of indicators x Maximum Score

Determination of the value of validity by means

Validity Value = $\frac{\text{Number of scores obtained}}{\text{Maximum Score}} \times 100$

Provide the assessment of validity with criteria such as the following:

Table 3.2

The Validity Criteria of Expert Rubric

Validity Value (%) Criteria	
90-100 Very Valid	
80-89 Valid	
60-79 Quite Valid	
0-59 Invalid	

Thus, from the percentage formula above, the researcher can conclude the percentage level of validity of her product based on predetermined criteria.

CHAPTER IV

FINDINGS AND DISCUSSION

This chapter present the findings and discussion. This section shows all the data which collected during the research and explained every component that was developed in this research. The problem statements of this study are also answered in this section.

A. Findings

The result of the research finished based on ASSURE model which had been done on the development. Furthermore, this section presented some results in the developing English Materials for talking about self. They included the result of analysis learner, the result of product design by utilizing the qualitative method, and the results of validation by analysing the correction and suggestion from experts.

1. The result of teacher interview related to the English material currently used

The result of teacher interview, indicated that the teachers currently used single source from textbook only. This textbook is compulsory one textbook provided by school. The next books are designed for fulfillment of 2013 curriculum.

In fact, there were many problems found in the book. As the teacher interview, the researcher identified several weakness in the existing teaching materials. Among them; the material contained in the book does not use local content, thus making it difficult for students to understand because it is not

familiar to them. The materials provided also does not fit the needs of students because too many exercises while very few examples, thus making students confused in doing the task.

The teacher said that teaching materials that have been chosen so far is still relying on exercises thus so confusing for learners. When they want to complete the exercises they have difficulties because it is not preceded by the provision of an adequate sample. Additionally, in the book also found the title that is not sync with the contents and also found some error grammar rules. The teacher said that the layout of the book is not interesting. Consequently, the majority of students feel bored. Boredom causes disinterest in the quality of teaching materials that cannot be realized properly.

2. The result of ASSURE Model

a. Analyse learner of developing learning materials based on the student's questionnaires

The questionnaires consisted of three parts. The first was general characteristic. The second was entry competencies, and the third was learning styles. After distributing the questionnaires, then the findings were concluded in this part into a table as shown below;

Table 4.1 *Result of questionnaire part A (General Characteristics)*

No.	Characteristics	Answer	Conclusion
1.	Amount of student		
	Male	12	Most of the students are female
	Female	15	
2.	Address/Location		
	City	26	Most of students live in the city
	Gowa	1	
3.	Previous School		

	Good Quality	7	Most of the students graduated from medium quality school
	Medium	15	
	Low	5	
4.	Religion		
	Islam	27	All the students are Muslim
5.	Mother Tongue		
	Bahasa Indonesia	15	Most of the students mother tongue is Bahasa Indonesia
	Bahasa Makassar	11	
	Bahasa Bugis	1	
6.	Ethnic		
	Bugis	4	Most of the students is Makassar
	Makassar	17	
	Toraja	2	
	Lampung	1	
	Mixed Ethnic	3	
7.	Personal Gadget		
	Handphone	7	All the students have gadget, Smartphone is the most
	Smartphone	20	
8.	Father Education		
	Junior High School	2	Most of their father are graduate from Senior High School
	Senior High School	19	
	Bachelor	3	
	Master	1	
	Doctor	2	
9.	Mother Education		
	Elementary School	2	Most of their mother are graduate from Senior High School
	Junior High School	5	
	Senior High School	15	
	Diploma	2	
	Bachelor	2	
	Master	1	
10.	Parent Income		
	100.000-500.000 K	5	Most of the students from Medium-economic Level
	500.000-1.000.000 M	6	
	1.000.000-2.000.000 M	8	
	2.000.000-5.000.000 M	4	
	5.000.000-20.000.000 M	4	

In part A (General Characteristics), the researcher conclude that most of students are female, most of students live in city, most of students graduated from medium quality school, all the students are Muslim, most of the students mother tongue is Bahasa Indonesia, most of the students ethnic is Makassar, all the students have gadget but smartphone is the most, most of their father and mother graduated from senior high school, and most of the students from medium-economic level. Furthermore, part B came into a conclusion as shown in a table below;

Table 4.2 *Result of questionnaire part B (Entry Competencies)*

No.	Questions	Answer	Conclusion
1.	Common Obstacle in learning English		
	The limitation of Vocabulary	6	
	Lack of knowledge in grammar	4	Most of the student's obstacle in learning English are difficulty in pronunciation and the limitation of vocabulary
	Difficulty in pronunciation	15	
	Other	2	
2.	The most difficult skill		
	Listening	8	Most of the students considered speaking is the most difficult skill
	Speaking	12	
	Reading	3	
	Writing	4	
3.	Join English Course		
	Yes	2	Most of the students not join English course
	No	25	
4.	Knowledge about talking about self		

	Really know	6	
	Know	13	Most of the students know talking about self
	Not Really	8	
	Not Know	0	
5.	The way of talking about self		
	Individually	21	Most of the students choose introduce their self by individually
	Pair	1	
	Group	5	
6.	Introduce family members		
	Nuclear family	24	Most of the students introduce their Nuclear Family
	Extended family	2	
	Distant family	1	
7.	Introduce people around		
	People around your family	12	Most of the students introduce people around their family
	People around your school	5	
	People around your environment	10	

From the result of part B (Entry Competencies), the researcher conclude that; most of the student's obstacle in learning English are difficulty in pronunciation and the limitation of vocabulary, most of the students considered speaking is the most difficult skill, most of the students not join English course, most of the students know talking about Self material, most of the students choose introduce their self by individually, most of the students introduce their nuclear family, and most of the students introduce people round their family. Then, also the part C was found a data as shown in the table below;

Table 4.3 Result of questionnaire part C (Learning Style)

No.	Characteristics	Answer	Conclusion
-----	-----------------	--------	------------

1.	Learning Style		
	Audio	12	Most of the students are Audio and Kinestetik
	Visual	6	
	Kinestetik	9	
2.	Learning (Manner)		
	Individual	6	Most the students choose group as the most effective
	Pair	5	
	Group	16	
3.	Enthusiasm		
	The Appearance of Learning Material is Attractive	13	The students enthusiasm with creative media in learning and the appearance of learning material
	The Learning Media is Creative	8	
	The learning model is varied and different from usual	4	
	Other	2	

Part C (Learning Style) consisted of 3 questions, as a conclusion found that the students were liked a learning style with audio and kinestetik style in the learning process. They also liked to do the project with a group, and when they were asked to present a learning material they would like to present it with their group. And the students enthusiasm with creative media in learning and the appearance of learning material.

b. State Objectives

In this part, emphasizes the need to state the desired outcomes of instruction in specific and measurable terms. A rationale for stating measurable objectives is presented, including their role strategy and media selection,

assessment of learning, and communicating the intent of the instruction to learners. And the researcher write down the state objective according to the topic below;

3.1 and 4.1 competencies; Hi, My Name Is...

After studying this competencies, students are expected to be able to:

- Ask and giving information about identity and family relationships using appropriate text structure in the context of their use.
- Demonstrates a dialogue to reveal the identity information
- Ask and giving information about identity and family relationships by using appropriate language (pronoun, subjective, objective, possessive) elements in the context of use.
- Prepare simple oral and written text on the exposure of identity.

c. The Result of the Select Media and Materials

In this phase, a design of printed materials made. The printed material filled with six components. The components were the topic of each activity, content of materials, primary skill, the flow of skills, scientific approaches that consist of five approaches (observing, questioning, collecting information, associating, and communicating), and the last was learning instructions that consist of three part (type of activity, amount of the activity in meeting, and text structure used).

The printed material then used to develop a module covering 3.1 and 4.1 competencies based on the syllabus of 2013 curriculum. The module divided by 1

topic. The topic was Talking About Self, that consisted of 2 contents; 1) Self Introduction, 2) Members of Family.

The design of 3.1 and 4.1 Competencies about Self Introduction and Members of Family



Activity 1

Teacher will ask you, what topic are we going to discuss today.

- How are you going to do in the situation with new people?
- Suppose you come to your new class and school, what are you going to do?
- What the people usually say when they ask about personal information? Check the boxes with the appropriate expressions.



Picture 4.1

- | | |
|---|--|
| <input type="checkbox"/> Hi, my name is Musdalifah | <input type="checkbox"/> How are you today? |
| <input type="checkbox"/> You can call me Nur | <input type="checkbox"/> Hello I'm Alyah. |
| <input type="checkbox"/> My phone number is 022 778 231 | <input type="checkbox"/> I don't think like that |
| <input type="checkbox"/> Are you a teacher? | <input type="checkbox"/> Good afternoon |
| <input type="checkbox"/> You're really smart | <input type="checkbox"/> No, I'm an engineer. |

*From the questions above, do you know what we will learning about?
Discuss with your friend and share your opinion.*

The content material of activity one is knowledge, the activity covered 3.1 competencies based on the syllabus of 2013 Curriculum. In the activity one was expression about personal information, the learning proses was started with reading as the core skill and the middle of the process there was speaking also with the content about answer the questions about what students will learning. In activity one, the students check the appropriate expression about personal information in observing phase and ask the students to discuss and share opinion with their friends. The project was individually activity. The structure was the type or kind of structure that used in that material like the tenses or pronoun. The activity two that about personal information used text structure, as follows:

- Hello I'm ...
- You can call me ...



Activity 2

Individually, listen the pronunciation and repeat after your teacher.

- | | |
|-----------------|----------------------|
| • Introduce | : /ɪntrə'dju:s/ |
| • Born | : /bɔ:n/ |
| • Holiday | : /'hɒlɪdeɪ/ |
| • Interesting | : /'ɪnt(ə)rɪstɪŋ/ |
| • Visiting | : /'vɪzɪtɪŋ/ |
| • Myself | : /maɪ'self/ |
| • Housewife | : /'haʊswaɪf/ |
| • Parents | : /'peərənt/ |
| • Childhood | : /'tʃɪldhʊd/ |
| • Employee | : /em'plɔɪi:/ |
| • Classmate | : /'kla:smet/ |
| • Grandmother | : /'gran(d)mʌðə/ |
| • Grandfather | : /'gran(d)fɑ:ðə/ |
| • Constellation | : /,kɒnstə'leɪʃ(ə)n/ |

The content material of activity two is skill, the activity covered 4.1 competencies based on the syllabus of 2013 Curriculum. In the activity two was about vocabulary talking about self, the learning proses was started with listening as the core skill and the middle of the process there was speaking also with the content about pronunciation the vocabulary. In activity two, the students listen the pronunciation and repeat after teacher. The project was individually activity. The structure was the type or kind of structure that used in that material like the tenses or pronoun. The activity 1 that about vocabulary in talking about self used vocabulary, as follows:

- Born
- introduce



Activity 3

Match the words with then Indonesian equivalent than compare with your friend.

- | | |
|---------------|--------------|
| • Introduce | Masa kanak- |
| • kanan | Istri |
| • Born | Mengunjungi |
| • Holiday | Teman kelas |
| • Interesting | Nenek |
| • Visiting | Prestasi |
| • Myself | Perbintangan |
| • Housewife | Pegawai |
| • Parents | Kakek |
| • Childhood | Diri sendiri |
| • Employee | Menarik |
| • Classmate | Dilahirkan |
| • Grandmother | |

The content material of activity three is skill, the activity covered 4.1 competencies based on the syllabus of 2013 Curriculum. In the activity three was about vocabulary talking about self, the learning proses was started with reading as the core skill and the middle of the process there was writing also with the content about match the words. In activity three, the students match the words with then Indonesian equivalents than compare with their friends in observing phase. The project was individually activity. The structure was the type or kind of structure that used in that material like the tenses or pronoun. The activity three that about words in talking about self used words, as follows:

- My Self
- Parents



Activity 4

Read the conversation below. Practice it with your friend.

Sri : Hi. How do you do?

Lina : Hi. How do you do?

Sri : I would like to be your friend. Let me introduce myself. My name is Sri Anna Sulfia. What is your name?

Lina : My name is Lina

Sri : Hi. Lina, where are you from? I am from Bulukumba, South Sulawesi

Lina : I am from Makassar, South Sulawesi. What is your class?

Sri : I am from class 10 B.

Lina : Oh, you are my classmate. I am happy to hear that, what is your hobby? My hobby is reading a novel

Sri : My hobby is reading novel too. Next time we should Trade our novel.

Lina : It is a great idea.

Sri : The bell is ringing. I think we should enter the class

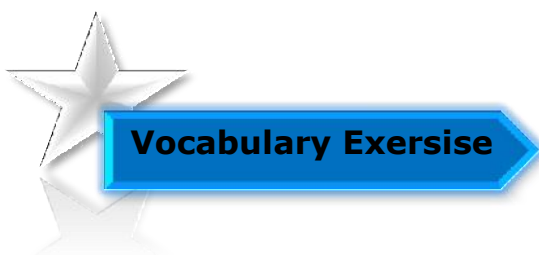
Lina : Ok, nice to meet you

Sri : Nice to meet you too.

The content material of activity four is skill, the activity covered 4.1 competencies based on the syllabus of 2013 Curriculum. In the activity four was about conversation about talking about self, the learning proses was started with reading as the core skill and the middle of the process there was speaking also with the content about practice the conversation. In activity four, the students read the conversation and practice it with their friend in associating phase. The project was pair activity. The structure was the type or kind of structure that used in that material like the tenses or pronoun. The activity four that about conversation talking about self used text structure, as follows:

Sri : I would like to be your friend. Let me introduce myself. My name is Sri Anna Sulfia. What is your name?

Lina : My name is Lina




Activity 5



Work in group, look at the family tree below and identify who are them. One example are given for you.

MY FAMILY



Picture 4.2

- | | |
|----------------------------|-------------|
| 1. (Mr. Asri is my father) | 7. (.....) |
| 2. (.....) | 8. (.....) |
| 3. (.....) | 9. (.....) |
| 4. (.....) | 10. (.....) |
| 5. (.....) | 11. (.....) |
| 6. (.....) | |

The content material of activity five is skill, the activity covered 4.1 competencies based on the syllabus of 2013 Curriculum. In the activity five was about family members, the learning proses was started with reading as the core skill and the middle of the process there was writing also with the content about identify who are them. In activity five, the students look at the family tree in observing phase and identify who are them in observing phase. The project was group activity. The structure was the type or kind of structure that used in that material like the tenses or pronoun. The activity five that about family members used text structure, as follows:

-is my father
-it's me

Activity 6



UNIVERSITAS ISLAM NEGERI

ALAUDDIN

Work in group, complete the following sentences by using the words in the box.

Grandparents	M A Aunt S S A R	Uncle
Cousin	Grandchildren	Niece
Nephew	Brother	Sister
Grandmother	Grandfather	Husband

1. My father's parents are my grandparents
2. My mother's sister is my
3. My mother's brother is my
4. My uncle's son is my

5. My sister's daughter is my.....
6. My brother's son is my.....
7. My son's children are my.....
8. My uncle is my father.....
9. My father's mother is my.....
10. My father's father is my.....

The content material of activity six is skill, the activity covered 4.1 competencies based on the syllabus of 2013 Curriculum. In the activity six was about family member, the learning proses was started with reading as the core skill and the middle of the process there was writing also with the content about complete the following sentences. In activity six, the students complete the following sentences by using the words in the box in questioning phase. The project was group activity. The structure was the type or kind of structure that used in that material like the tenses or pronoun. The activity six that about family members used text structure, as follows:

- My uncle's son is my....
- My sister's daughter is my.....



TEXT STRUCTURE

Activity 7

Work in group, complete the conversation with the correct words in parentheses.

Lukman : Hello, Ipa. How **are** (is/are) you ?

Ipa :(she's/I'm) fine, thanks.....(I'm/it's) sorry what
.....(is/are) your name again?

Lukman :(he's/it's) Lukman

Ipa : That.....(is/are) right! Lukman, this..... (is/am) Ayu
Arnita

She(is/am) our classmate.

Lukman : Hi, Nita.....(I'm it's) nice to meet you.

Nita : Hi, Lukman. I think you.....(is/are) in my batch, too.

Lukman : oh, right! Yes, I.....(are/am).

The content material of activity seven is skill, the activity covered 4.1 competencies based on the syllabus of 2013 Curriculum. In the activity seven was conversation talking about self, the learning proses was started with reading as the core skill and the middle of the process there was writing also with the content about complete the conversation. In activity seven, the teacher ask students to complete the conversation with the correct words in parentheses in communication phase. The project was group activity. The structure was the type or kind of structure that used in that material like the tenses or pronoun. The activity seven that about conversation talking about self used text structure, as follows:

Lukman : Hello, Ipa. How **are** (is/are) you ?

Ipa :(she's/I'm) fine, thanks.....(I'm/it's) sorry what
.....(is/are) your name again?



Activity 8



Pronouns

There are several types of pronouns: subjective pronouns, objective pronouns, possessive adjective, and possessive pronouns. Read the following explanation and example.

1. The subjective pronouns (I, you, they, we, she, he, it). Subjective pronouns is a word that replaces the subject and usually the characteristics of the subject are at the beginning of the sentences.
E.g. – **I** live in Makassar
– **She** lost weight by cutting out junk food
2. The objective pronouns (me, you, us, them, her, him, it).
Objective pronouns is a property pronoun (person/object) that function as an “object”
E.g. – Sri took **her** to work Monday
– Tel **them** to come in?
3. The possessive adjective placed before noun (my, your, her, his, its, our, their)
E.g. – I like **his** car
– **Your** letter was sent yesterday
4. The possessive pronouns function to replace nouns that can be singular (mine, yours, her) or plural (his, ours, yours, theirs)
E.g. – **Mine** is the biggest one
– Today is **yours**

The content material of activity eight is knowledge, the activity covered 3.1 competencies based on the syllabus of 2013 Curriculum. In the activity eight was about pronoun, the learning proses was started with reading as the core skill with the content about read the explanation. In activity eight, the students read the following explanation and example about pronoun in collecting information phase. The project was individually activity. The structure was the type or kind of structure that used in that material like the tenses or pronoun. The activity eigh that about pronoun used text structure, as follows:

- The subjective pronouns (I, you, they, we, she, he, it)
- The objective pronouns (me, you, us, them, her, him, it)
possessive pronouns
- The possessive adjective placed before noun (my, your, her, his, its, our, their)
- The possessive, singular (mine, yours, her) or plural (his, ours, yours, theirs)

Activity 9



Work in group, put the appropriate pronouns in the text.

Picture 4.3



I have aunt called Wana. 1) **She** live next door to us with 2).....parents and sister, Fina, who is three years older than 3).....is, Fina doesn't play with 4).....sister so Wana usually plays with 5)....., Now I often come to 6).....house, Wana and I have some things in common. For example 7).....like playing badminton. But Wana has another interesting hobby. 8) is good at playing volleyball. She promise to teach 9).....playing volleyball in 10).....spare time.

The content material of activity nine is skill, the activity covered 4.1 competencies based on the syllabus of 2013 Curriculum. In the activity nine was pronoun, the learning proses was started with reading as the core skill and the middle of the process there was writing also with the content about answer the appropriate pronouns. In activity one, the students put the appropriate pronouns in the text in questioning phase. The project was group activity. The structure was the type or kind of structure that used in that material like the tenses or pronoun. The activity two that about pronoun used text structure, as follows:

- Your
- Her

ROLE PLAY

Activity 10

Practice introducing yourself individually in front of the class.

Example:



Good morning all. Let me introduce myself. My name is Sri Anna Sulfia and you can call me Sri. I was born in Bulukumba on January 22, 1995. Which means I am 22 now. I am currently living in Makassar and living with my uncle. I have a pretty good hobby that is reading and writing about life as well as science. I am the only child of small family living in Bulukumba. My father works as a farmer. While my mother work house wife

Hmm...I think that's all I can say. More or less, thank you

Picture 4.4

The content material of activity ten is skill, the activity covered 4.1 competencies based on the syllabus of 2013 Curriculum. In the activity ten was selfintroduction, the learning proses was started with reading and the middle of the process there was speaking as the core skill with the content about Practice introducing self. In activity ten, the students practice introducing their self in front of the class in associating phase. The project was individually activity. The structure was the type or kind of structure that used in that material like the tenses or pronoun. The activity ten that about self introduction used text structure, as follows:

- Good morning all
- Let me introduce myself
- My name is.....



Activity 11

Individually, you know this man, don't you? You may use your smartphone to search more information about him in the internet.

- Name :
- Date of birth :
- Place of birth :
- Educational background :
- Elementary school :
- Secondary school :
- High school :



- **University** :
- **Career history** :

Picture 4.5 Source:
<http://www.surat kabar.id/>

The content material of activity eleven is skill, the activity covered 4.1 competencies based on the syllabus of 2013 Curriculum. In the activity eleven was about personal identity, the learning proses was started with writing as the core skill and the middle of the process there was reading also with the content about to search more information. In activity eleven, the students may use their smartphone to search more information about someone in the internet in collecting information phase. The project was individually activity. The structure was the type or kind of structure that used in that material like the tenses or pronoun. The activity eleven that about personal identity used text structure, as follows:

- Name :
- Date of birth :
- Place of birth :

Activity 12

Work in group, complete the conversation with suitable words.

Icha : Hi. My **name** is Nur Alisah. What's **your** name?

Fina : Helpina

Icha : _____ are you from, Fina?

Fina : _____ from Bulukumba, Sout Sulawesi. Where you from?

Icha : _____ Makassar, South Sulawesi

1. wana : Hello. My _____ Nirwana

Chal : _____ Risal

Wana: _____to meet you, chan

Chal : _____,too

Wana: I'm sorry. What _____again?

Chal : It's wana

2. Sri : _____, _____Sri Anna Sulfia _____a new student here.

Ancy : Hi. _____Name _____Syamsir Arham, but please call mi Ancy.

Sri : Ok _____, Ancy?

Ancy : Makassar. How about you?

Sri : _____from Bulukumba.

Ancy : Oh, I love Bulukumba! It's really cool.

Sri : Thanks. So is Makassar.

Ancy : Oh good

The content material of activity twelfth is skill, the activity covered 4.1 competencies based on the syllabus of 2013 Curriculum. In the activity twelfth was conversation about introducing self, the learning proses was started with reading and the middle of the process there was writing as the core skill with the content about complete the conversation. In activity twelfth, the students complete the conversation with suitable words in communicating phase. The project was group activity. The structure was the type or kind of structure that used in that material like the tenses or pronoun. The activity twelfth that about introducing self used text structure, as follows:

- Hi. My name is
- What's your name?

d. Result of Utilize Media and Materials

1. Reviewing the materials

In this section, the researcher makes sure that the material completely ready before beginning the lesson.

2. Preparing the material

The researcher prepares the material by bringing the full copies of the material to the students.

3. Preparing the environment

The researcher checks the classroom condition. The researcher should make some trials before the teaching stage against any possible misfortunes.

4. Preparing the students

It is well-known that there is a close relationship between the read lines levels of learners (motivation) and learning. In order to prepare and to attract the notice of the students for the lesson, the researcher and gave general information, such as the objectives of the lesson.

5. Ensuring a learning experience

After the preparations and controls were completed, the instructor can start the teaching stage.

e. The Result of Require Learner Participation

In this step, the researcher write down the activities according to the product with time allocation each activity.

Table 4.4 *Time Allocation each Activity.*

Time Allocation	Type of activity	Model of Exercise
10 minutes Starting Up	Group, discussion.	Answer the questions, discussion and share opinion
15 minutes Sound Out	Individual, Practice	Listen and pronounce vocabulary
15 minutes vocabulary	Individual	Match the vocabulary with then Indonesian equivalents
20 minutes Reading	Pair, practice	Read and practice the conversation
15 minutes Vocabulary Exercise	Group,	Identify
15 minutes	Group	Complete the sentences
10 minutes Text Structure	Group	Complete the conversation
20 minutes Grammar Review	Individual, reading	Understanding about pronouns
10 minutes	Group	Put the appropriate pronouns
20 minutes Role Play	Individual practice	Speak in front of the class
10 minutes	Individually	Search information

Writing		
15 minutes	Group	Complete the conversation with suitable words
5 minutes Reflection	Individual	Self Reflection

f. The Result of Evaluate & Revise

a. The Result of Development of Rubric for Expert and Teacher

This section presented some aspects talking about self . they included the systematic organization of material, systematic of English teaching, and systematic content of English. There is an answer score with criteria based on the Likert Scale as modified as follows;

1. The Criteria Score of Expert Rubric

Find the highest score by

Highest score= Number of Validator x Maximun Score

=3 x 3

=9

2. Determiation of The Value of Validity by Means

$$\text{Validity value} = \frac{\text{The sum of Score}}{\text{The sum of Max.Score}} \times 100$$

In 100%

90-100 = Very Valid

80-89 = Valid

60-79 = Quite Valid

0-59 = Invalid

Table 4.5 Provide an assessment of validity value with criteria such as the following.

Criteria	Expert 1	Expert 2	Expert 3	Total score	Validity Value	Validity
1	3	3	3	9	100	VV
2	3	3	3	9	100	VV
3	3	3	3	9	100	VV
4	3	2	3	8	88.889	V
5	3	3	3	9	100	VV
6	3	3	3	9	100	VV
7	3	3	2	8	88.889	V
8	3	3	3	9	100	VV
9	2	3	3	8	88.889	V
10	3	3	3	9	100	VV
11	3	2	2	7	77.778	QV
12	3	3	3	9	100	VV
13	3	3	3	9	100	VV
14	3	3	3	9	100	VV
15	2	3	3	8	88.889	V

16	3	3	3	9	100	VV
17	3	3	2	8	88.889	V
18	3	3	3	9	100	VV
19	2	3	1	6	66.667	QV
20	3	3	3	9	100	VV
21	2	3	3	8	88.889	V
22	3	2	2	7	77.778	QV
23	3	3	3	9	100	VV
24	3	3	3	9	100	VV
25	3	3	2	8	88.889	V
26	2	3	3	8	88.889	V
27	3	3	3	9	100	VV
28	3	3	2	8	88.889	V
29	3	3	3	9	100	VV
30	2	3	3	8	88.889	V
31	3	2	2	7	77.778	QV
32	3	3	3	9	100	VV
33	3	3	3	9	100	VV
34	3	3	3	9	100	VV
35	2	2	2	6	66.667	QV
36	2	3	3	8	88.889	V
37	3	3	3	9	100	VV

The components of the teaching materials 3.7 and 4.7 competences that developed as a printed material already shown and checked by the expert and again to validate the learning materials expert used the instrument of learning material analysis. The learning material analysis used was the standard one, where there approximately four items marked then the printed material validated.

Moreover, the first item was the suitability of the material with the standard competencies. Then, the expert her self marked that the learning materials in the printed material already suitable with the standard competencies. The second item was the breadth, depth, up to date, and accuracy of the teaching materials in every single meeting. The expert claimed that all the materials in were accurate and up to date since the source were strong and accurate. Further, the third item that marked was the sample of the learning materials should showed the factual knowledge, conceptual knowledge, as well as its procedure. The expert claimed that the learning materials already showed what this item was strived for. The last item was the properness of the learning activity in every single meeting. Since the activities in the printed material were cleared and explained the step of the activity by using the scientific approaches, then the expert convinced that all the learning activities were proper. Finally, after all the items marked and resulted goods mark, the printed materials then claimed as valid.

b. The Result of Development and Expert Judgment Suggestion

Considering of the teaching materials that developed, the expert found some grammatical errors and misspelling words in the product especially in the instruction. The expert also told the researcher to use the simple language in

the content of materials. In addition, the expert asked the researcher to give an example in some exercises. Forward, the expert said that the researcher should consider about the time allocation every activity.

B. Discussion

Curriculum is a variable that will significantly impact on decisions about designing materials for teaching. Many teachers are bound by a mandated curriculum defining the contents, skills, and values to be taught. Whether imposed at school or state level, a curriculum outlines the goals and objectives for the learners and the course of study. Whatever the curriculum, it is the teacher's responsibility to ensure that the goals and objectives of the overarching curriculum are kept close at the hand when designing materials (Nunan, 1988) Furthermore, the curriculum in Indonesia already experienced several changes and the latest one was called 2013 Curriculum or abbreviated with K-13.

1. The obstacles on implementing the K-13

The government of the Republic of Indonesia represented by the Ministry of Education and Culture has stipulated that the new curriculum, K-13 should be implemented in all levels of education all over Indonesia starting from 2013-2014 academic year. This change, of course, result in a number of consequences for the stakeholders. One of the stakeholders that directly experience the consequences most is the teacher. Below are several obstacles on implementing the K-13:

a. The teachers who have begun to feel convenient and be accustomed to with the implementation of the School-Based Curriculum (SBC), suddenly have

to shift their mind and teaching practices to this new curriculum. (Abdul Muth'im, 2014).

b. The central government through Ministry of Education and Culture provided English textbook both for the teacher (teacher's book) and student (student's book) but the materials of the books were difficult to understand by the students.

c. The main problem is that the teachers have to design the materials for teaching and learning process based on the syllabus that already arranged by the government

2. Designing English Materials for Talking About Self dealing with K-13

In designing English Teaching Materials may range from one-off, single use items to extensive programs of work where the tasks and activities build on each other to create a coherent progression of skills, concepts, and language items. Moreover, in 2013 curriculum or K-13, it was arranged that the components of the materials should apply the syllabus, where core competences must be achieved. Furthermore, this research was done with a product called Module where arranged based on K-13 and based on the students' need.

Furthermore for the research question about need analysis the researcher found in systematic organization of materials that the students wanted materials from conversation and observation, and material with real example.

Ganjarsari found out from her survey on students of 7B class of SMP Wahid Hasyim Malang that the newest curriculum, 2013 Curriculum, which

consist of many materials in one chapter that make the students to get bored. By her study, researcher conducted a research in developing the song to each language components for the seventh graders of SMP Wahid Hasyim Malang that evidently can support the learning activity and improve student's mastery in vocabulary, pronunciation, and grammar.

Moreover, in systematic organization of analyze learners of questionnaire, the researcher indicated that in learning English, particularly in learning adjective and noun materials was well-organized, understandable, full color, and real picture.

In addition, the result of evaluation of student's book analysis instrument by the expert, were well-defined goals. For instance, practice the useful expression, discussions, pairs, small group and individual. The result from validation of teaching materials showed that the goals of product were clear and understandable. This module was hoped can help both the teacher and students in learning English especially talking about self materials.

CHAPTER V

CONCLUSIONS AND SUGGESTIONS

This chapter deals with conclusion of this research and suggestion for some people related to this research

A. Conclusions

Based on the findings and discussions of the research that has been done, and are associated with the formulation of the research focus, it can be concluded that the systematic organization of developing Talking About Self Materials based on 2013 Curriculum already checked by the expert in order to validate the whole materials in a printed material and claimed that it was validated by the expert. It was developed based on the result of the analysis of the questionnaire that distributed to the students in Tenth Grade (IIS 2) at SMAN 16 Makassar where the aim of the questionnaire was to know the students' general characteristic, entry competencies, and learning style.

B. Suggestions


This part refers to the suggestions for utilization of the product, and dissemination of the product. They were discussed on the following.

1. Utilization

This product is developed for tenth grade students. It can be used in English Language Teaching Department. Therefore, it is strongly recommended for the teachers who teach English subject to use this product as their primary reference.

2. Dissemination

Many ways can be done to disseminate this product. First, publishing for a commercial purpose can be the best way to disseminate it because the publisher will work hard sell it as much as possible. Second, calling a seminar or workshop can also be away to disseminate it. It means that it was promoted to the public who attend to the seminar. Finally, the internet is also one of the best alternatives to disseminate it. It can be uploaded either for commercial or free, and then we share its link to our friends, community, and groups using Facebook, Twitter, Email, and other social media.



Bibliography

- “Curriculum”, 2016. *Wikipedia the Free Encyclopedia*. (December 3th, 2016).
- ”Rubric (academic)”, 2016. *Wikipedia the Free Encyclopedia*. (January 26th, 2017).
- Brach, Robert Maribe & Gustafson. Kent L. *Survei of Instructional Models*. New York: Syracuse University. 2002.
- Brian, Tomlinson. *Materials Development in Language Teaching*. United Kingdom: Cambridge University Press. 2011.
- Ganjarsari. *Developing The Song To Teach Language Components For The Seventh Grade of SMP Wahid Hasyim Malang*. Thesis. 2015
- Hadeli. *Metode Penelitian Kependidikan*. Padang: Quantum Teaching. 2006.
- Han, Lixin. “The use ASSURE model: Integrating Technology into Learning” University of Victoria
- Ibrahim, Misykat Malik. *Implementasi Kurikulum 2013*. Makassar: Alauddin University Press. 2014.
- Kementrian Pendidikan dan Kebudayaan. *Bahasa Inggris SMA/MA, SMK/MAK Kelas X*. Jakarta: KEMENDIKBUD, 2014.
- Khoir, Miftahul. *Developing English Learning Materials for Young Learners Basedon Needs Analysis, Thesis*. Makassar: School of Graduate Studies, StateIslamic University of Alauddin. 2015.
- Ksanah, Irma Nur. *The Implementation of 2013 Curriculum By The English Teacher & Its Barriers (A Case Study at The 10th Grade of SMA N 1 Rembang in 2014/2015 Academic Year)*, Thesis. Semarang: Education and Teacher Training, Faculty Walisongo State Islamic University Semarang. 2015.
- Limpo, Ridwan. *Developing Descriptive Text Materials Dealing with 2013 Curriculum of the Seventh Grade in MTsN. Balang-Balang*. Thesis. Makassar: School of Graduate Studies, State Islamic University of Alauddin. 2016.
- Muth'im, Abdul. *Revitalization Of English Teacher Education: An Effort To Improve The Quality Of Students' Learning In English. Article* (English Educational Program Lambung Mangkurat University Banjarmasin Indonesia, 2014).
- Nurpahmi, Sitti. *English For Specific Purposes Integrated Approach*. Samata: Alauddin University Press. 2014.

- Nunan. Principle in Materials Design. Post on 14 July 2014. Accessed on 27 October 2017. http://prezi.com/_bla5glfg-ab/principles-in-materials-design-nunan-1988/.
- Purnamasari, Yohana Dian Ratna. *Developing English Learning Material for Grade X Students of Beauty Study Program*, Thesis. Yogyakarta: English Education Department, University of Yogyakarta. 2015.
- Sugiyono. *Cara Mudah Menyusun: Skripsi, Thesis, dan Disertasi*. Yogyakarta: Alfabeta. 2014.
- Sugiyono. *Metode Penelitian Pendidikan: Pendekatan Kuantitatif, Kualitatif, dan R&D*. Bandungss: Alfabeta. 2015.
- Sukirman. 2013. *Developing English Word formation materials for Under graduate students at State Islamic University "Alauddin" Makassar*. Unpublished Thesis of the Degree of Master of English Language Teaching. Malang: State University of Malang.
- Susanti, Indah. *Developing Material of English Text Book "When English Rings The Bell" for The Seventh Grade of Junior High School Based on Process Standard of Curriculum 2013*, Thesis. Surakarta: Magister of Language Study Graduate Program, Muhammadiyah University of Surakarta. 2015.
- Teaching Materials. <https://www.ucc.ie/en/teachlearn/resources/udl/materials/>.

A

P

P

E

N

D



UNIVERSITAS ISLAM NEGERI
ALAUDDIN
M A K A S S A R

I

C

E

S

APPENDIX 1

Questionnaire for Students

General Characteristics

Isilah identitas anda sesuai format di bawah ini & beri tanda centang pada kotak pilihan jawaban Anda.

1. Nama :.....
2. Jenis Kelamin
 Perempuan Laki-Laki
3. Tempat/tgl lahir :...../.....,.....,.....
4. Kelas :.....
5. Alamat :.....
6. Asal Sekolah :.....
7. Kegiatan Ekstrakurikuler yang diikuti
 -
8. Agama
 Islam Buddha
 Kristen Protestan Khonghucu
 Katolik Lainnya
 Hindu
9. Bahasa sehari hari
 Bahasa Indonesia Bahasa Makassar Lainnya
- Bahasa Inggris Bahasa Jawa
10. Suku/asal daerah :.....
11. Gadget pribadi yang dimiliki
 Handphone Computer
 Smartphone Tablet
 Notebook
12. Pekerjaan Orang tua
 - Ayah :.....
 - Ibu :.....

13. Pendidikan Terakhir orang Tua

• Ayah

- | | |
|---|----------------------------------|
| <input type="checkbox"/> Tidak Tamat SD | <input type="checkbox"/> S2 |
| <input type="checkbox"/> Tamat SD | <input type="checkbox"/> S3 |
| <input type="checkbox"/> Tamat SMP | <input type="checkbox"/> Lainnya |
| <input type="checkbox"/> Tamat SMA | |
| <input type="checkbox"/> S1 | |

• Ibu

- | | |
|---|----------------------------------|
| <input type="checkbox"/> Tidak Tamat SD | <input type="checkbox"/> S2 |
| <input type="checkbox"/> Tamat SD | <input type="checkbox"/> S3 |
| <input type="checkbox"/> Tamat SMP | <input type="checkbox"/> Lainnya |
| <input type="checkbox"/> Tamat SMA | |
| <input type="checkbox"/> S1 | |

14. Penghasilan Orang Tua/bulan

- 100.000 - 500.000
- 500.000 - 1.000.000
- 1.000.000 - 2.000.000
- 2.000.000 - 5.000.000
- 5.000.000 – 20.000.000
- > 20.000.000

Entry Competencies

Berilah tanda centang pada kotak pilihan jawaban Anda.

1. Kendala apa yang terkadang menghambat anda dalam belajar bahasa inggris?

- Vocabulary yang terbatas
- Pengetahuan Grammar yang kurang
- Kesulitan dalam pengucapan
- Lainnya

.....

2. Keterampilan/Skill bahasa apa yang menurut anda paling sulit?

- | | |
|--|--|
| <input type="checkbox"/> Listening
(Mendengarkan) | <input type="checkbox"/> Reading (Membaca) |
| <input type="checkbox"/> Speaking (Berbicara) | <input type="checkbox"/> Writing (menulis) |

3. Apakah anda sedang/telah mengikuti Kursus bahasa inggris?
- Ya
 - Tida
4. Apakah anda pernah belajar/mendengar tentang memperkenalkan jati diri?
- Ya
 - Tidak
5. Cara memperkenalkan jati diri seperti apakah yang biasa/pernah anda pelajari?
- Dengan cara perkenalan perindividu
 - Dengan cara berpasangan
 - Dengan cara berkelompok
6. Jika memperkenalkan anggota keluarga, anggota keluarga yang manakah yang sering anda perkenalkan?
- Anggota keluarga inti
 - Anggota keluarga besar
 - anggota keluarga jauh
7. Jika memperkenalkan orang disekeliling anda, siapa yang akan anda perkenalkan?

- Orang termasuk dikeluarga anda
- Orang termasuk disekolah anda
- Orang termasuk dilingkungan sekitar anda

Learning Styles

Berilah tanda silang pada salah satu jawaban yang sesuai menurut Anda

1. Bagaimana Kebiasaan Anda dalam belajar sesuatu yang baru?
 - a. Dengan mendengarkan yang diceritakan guru.
 - b. Dengan melihat guru melakukan sesuatu
 - c. Dengan melakukan sendiri apa yang dipelajari
2. Apa yang biasa anda lakukan di dalam rumah pada waktu senggang?
 - a. Membaca buku, komik, majalah, atau surat kabar yang lucu.
 - b. Menggambar, mewarnai, mengecat, bermain game, menata ruang, dll
 - c. Menari atau melakukan pekerjaan fisik lainnya.
3. Apa yang biasa Anda lakukan paa akhir pekan?
 - a. Berbicara di telepon, HP, atau Chatting bersama kawan
 - b. Bermain musik, melakukan kegiatan seni atau mendengarkan musik
 - c. Berolahraga
4. Bagaimana cara terbaik bagi anda dalam mengingat nomor telepon?
 - a. Menyebut angka berkali-kali sambil memencet tombolnya
 - b. Berusaha membayangkan nomornya
 - c. Menulis nomornya (walaupun hanya di udara)
5. Apa yang anda perhatikan lebih banyak ketika menonton film?
 - a. Apa saja yang dikatakan seorang pemeran utama kepada lainnya
 - b. Pakaian yang digunakan, pemandangan, dan hal hal spesial di sekitarnya
 - c. Semua adegan yang membuat saya merasa bahagia, takut, atau marah
6. Ketika anda membaca buku cerita, apa yang paling diperhatikan?
 - a. Saya berpikir tentang makna kata-katanya
 - b. Saya membayangkan semua yang dibaca
 - c. Saya merasakan apa yang pemeran sedang rasakan
7. Bagaimana anda menceritakan kepada seseorang tentang binatang yang luar biasa yang pernah anda liat?
 - a. Menjelaskan dengan kata kata
 - b. Menggambar foto binatang itu (di atas kertas atau di papan tulis)
 - c. Menggunakan anggota tubuh saya untuk meniru binatang itu.
8. Saya baru memahami sesuatu itu bagus sekali setelah saya...

- a. Memikirkan barang itu
 - b. Melihatnya
 - c. Mencobanya
9. Salah satu kebiasaan saya untuk menghabiskan waktu adalah...
- a. Mendengar musik
 - b. Bermain video game pada komputer/laptop
 - c. Pergi berbelanja, jalan jalan atau mengerjakan sesuatu
10. Ketika saya bertemu dengan orang baru, saya biasa mengingat.
- a. Sesuatu yang dikatakan
 - b. Pakaian yang digunakan (penampilannya)
 - c. Bagaimana dia bertindak atau berbuat

Berilah Tanda centang pada pilihan jawaban anda

11. Cara belajar apa yang menurut anda lebih menarik/ampuh?

- Individu
- Berpasangan
- Kelompok

12. Hal apa yang biasanya membuat anda antusias dalam mengikuti proses pembelajaran?

- Tampilan Bahan ajar yang menarik
- Model belajar yang variatif dan berbeda dari biasanya
- Media pembelajaran yang kreatif
- Lainnya

.....

Thank you for taking the time to complete this question

APPENDIX 2

Rubric for Experts and Teacher

No	Aspects	Component	Criteria	3	2	1
1.	Systematic Organization of Materials	Cover Design	The Cover is informative & attractive to the target learners			
		Font	The font is clear			
			The font types are consistent & readable			
		Spacing	The spacing is appropriate			
			The spacing is consistent			
		Pictures & Illustration	The picture are relevant to the content			
			The picture and Text are well balanced			
			the Illustrations are varied and attractive to learners			
		Organization of materials	The materials are organized attractively			
			The organization of material in the form of units is appropriate			
			The materials are organized in logically ordered tasks			
		Instructional objectives	The instructional objectives are clear			
			The instructional objectives are understandable			
			The instructional objectives ordered appropriately			
The instructional objectives reflect to the topic						
2.	Systematic English Teaching	Activities	The activities are attractive			
			The activities are motivated learners			
			The activities are varied in format			
		Example	The example are clear			
			The example are understandable			
			The example are too easy			
			The example are too difficult			
			The example help learners to understand the material			

3.	Systematic content of English	Topic	The topic are appropriate with the syllabus			
			The topic are develop attractively			
			The topic are relevant with the learners “Analyze learner”			
		Content of materials	The content of the materials is clear			
			The content of the materials is appropriate			
			The content of the materials is understandable			
			The content of the materials matches with the goals of the course			
			The content of the materials is matches the objectives of the course			
			The content of the materials is matches with the Curriculum 2013			
			The content of the materials are well-designed			
			The content of the materials is up-to-date			
			Language	The language used is appropriate with students’ English proficiency		
		The language is clear				
The language is understandable						

Adapted from Khoir (2014)

COMMENT AND SUGGESTION:

TTD

()

APPENDIX 3

Rubric for the Students in Try Out

No	Aspek	Komponen	Kriteria	3	2	1
1.	Systematic Organization of Materials	Desain Sampul	Sampul informatif & menarik bagi peserta didik			
		Huruf	Penggunaan jenis huruf jelas			
			Penggunaan ukuran huruf sesuai & terbaca			
		Jarak/Spasi	Spasi tepat			
			Spasi konsisten			
		Gambar& Ilustrasi	Gambar ilustrasi relevan dengan Materi			
			Gambar Ilustrasi & teks seimbang			
			Gambar ilustrasi bervariasi dan menarik bagi peserta didik			
		Organisasi Materi	Organisasi materi menarik			
			Organisasi materi dalam bentuk unit yang sesuai			
			Materi terorganisasi dalam perintah tugas yang logis			
		Tujuan Intruksional	Tujuan instruksional jelas			
			Tujuan instruksional dapat dimengerti			
			Tujuan instruksional memerintahkan secara tepat			
Tujuan instruksional mencerminkan topik						
2.	Systematic English Teaching	Kegiatan	Kegiatan menarik			
			Kegiatan memotivasi peserta didik			
			Format kegiatan bervariasi			
3.	Systematic content of English	Contoh	Contoh yang jelas			
			Contoh dapat dimengerti			
			Contoh terlalu mudah			
			Contoh terlalu sulit			
			Contoh membantu peserta didik untuk memahami materi			
		Topik	Topik sesuai dengan silabus			
			Topic dikembangkan dengan menarik			

			Topic dikembangkan sesuai dengan hasil analisa konteks siswa “Analyze Learner”			
		Isi materi	Isi materi jelas			
			Isi materi tepat			
			Isi materi dapat dimengerti			
			Isi materi sesuai dengan sasaran			
			Isi materi sesuai dengan tujuan			
			Isi materi sesuai dengan kurikulum 2013			
			Isi materi dirancang dengan baik			
			Isi materi yang up-to-date			
4.		Bahasa	Bahasa yang di gunakan sesuai dengan kemampuan bahasa inggris siswa			
			Bahasa jelas			
			Bahasa dapat dimengerti			

Adapted from Khoir (2014)

COMMENT AND SUGGESTION:

TTD

()

APPENDIX 4

Syllabus



**SILABUS MATA PELAJARAN
SEKOLAH MENENGAH ATAS/MADRASAH ALIYAH/SEKOLAH
MENENGAH KEJURUAN/MADRASAH ALIYAH KEJURUAN
(SMA/MA/SMK/MAK)**



UNIVERSITAS ISLAM NEGERI
ALAUDDIN
M A K A S S A R

**KEMENTERIAN PENDIDIKAN DAN KEBUDAYAAN
JAKARTA, 2016**

DAFTAR ISI

DAFTAR ISI	i
I. PENDAHULUAN	1
A. Rasional	1
B. Kompetensi Setelah Mempelajari Bahasa Inggris di Pendidikan Dasar dan Pendidikan Menengah	2
C. Kompetensi Setelah Mempelajari Bahasa Inggris di Sekolah Menengah Atas/Madrasah Aliyah/Sekolah Menengah Kejuruan/Madrasah Aliyah Kejuruan	3
D. Kerangka Pengembangan Kurikulum Bahasa Inggris Sekolah Menengah Atas/Madrasah Aliyah/Sekolah Menengah Kejuruan/Madrasah Aliyah Kejuruan	4
E. Pembelajaran dan Penilaian	8
F. Kontekstualisasi Pembelajaran Sesuai dengan Kondisi Lingkungan dan Peserta Didik	9
II. KOMPETENSI DASAR, MATERI PEMBELAJARAN, DAN KEGIATAN PEMBELAJARAN	10
A. Kelas X	10
B. Kelas XI	15
C. Kelas XII	21



I. PENDAHULUAN

A. Rasional

Bagi peserta didik SMA/MA/SMK/MAK di Indonesia, belajar bahasa Inggris bukan pengalaman pertama, tetapi kelanjutan dari yang sudah didapat di SMP. Dengan demikian kurikulum Bahasa Inggris SMA merupakan kelanjutan dari kurikulum Bahasa Inggris di SMP. Pada tahap ini, aspek bahasa seperti perbendaharaan kata, pengucapan, tekanan kata, tata bahasa dan aspek lainnya merupakan hal yang mungkin tidak mudah untuk dipelajari karena bahasa Inggris memiliki perbedaan dalam banyak aspek dari bahasa ibu peserta didik.

Pengajaran bahasa ditingkat SMA/MA/SMK/MAK, seperti di SMP masih berfokus pada peningkatan kompetensi peserta didik untuk mampu menggunakan bahasa tersebut untuk mencapai tujuan komunikasi dalam berbagai konteks, baik lisan maupun tulis dengan kompleksitas yang lebih tinggi dari materi yang dipelajari di SMP, dengan menggunakan pendekatan yang sama, yaitu pendekatan berbasis teks. Pembelajaran ini adalah pembelajaran yang mengacu pada fungsi bahasa dan penggunaannya, yang merupakan satu kesatuan makna baik lisan maupun tulis. Adapun yang dimaksud dengan teks adalah kesatuan makna yang dapat terdiri atas satu kata seperti kata *'stop'* di pinggir jalan, satu frase *'no smoking'*, satu kalimat berupa pengumuman sampai satu buku. Dengan demikian, pembelajaran berbasis genre sangat relevan untuk diterapkan.

Dengan didasarkan pada pengajaran berbasis teks, silabus ini menekankan pada peningkatan kemampuan peserta didik untuk menggunakan bahasa Inggris dalam berbagai jenis teks. Teks dipelajari bukan sebagai sasaran akhir, tetapi sebagai alat untuk melakukan berbagai aktivitas dalam kehidupan nyata. Pada tingkat menengah ini, materi ajar terdiri atas teks-teks sederhana.

Merujuk pada rumusan Kompetensi Inti untuk SMA/MA/SMK/MAK, pembelajaran dirancang untuk memberikan pengalaman dalam menggunakan teks-teks berbahasa Inggris untuk memahami dan menerapkan pengetahuan faktual, konseptual, dan prosedural terkait fenomena dan kejadian tampak mata, melalui kegiatan berbicara, menyimak, membaca, dan menulis dalam ranah konkret dan abstrak. Penggunaan teks juga bertujuan untuk menumbuhkan sikap menghargai dan menghayati nilai-nilai agama dan sosial, termasuk perilaku jujur, disiplin, tanggungjawab, peduli (toleransi, gotong royong), santun, percaya diri, dalam berinteraksi secara efektif dengan lingkungan sosial dan alam dalam jangkauan pergaulan dan keberadaannya.

Pembelajaran bahasa Inggris berbasis teks mendukung pembelajaran pada mata pelajaran lain dalam kurikulum. Misalnya, pembelajaran teks *explanation* dan eksposisi, akan membantu peserta didik memperluas wawasan keilmuannya tentang materi mata pelajaran lain dalam skala internasional. Pembelajaran teks deskriptif akan menumbuhkan kemampuan peserta didik antara lain pada mata pelajaran Seni Budaya untuk mempromosikan wisata di Indonesia.

Silabus mata pelajaran ini disusun dengan format dan penyajian/penulisan yang sederhana sehingga mudah dipahami dan dilaksanakan oleh guru. Penyederhanaan format dimaksudkan agar penyajiannya lebih efisien, tidak terlalu banyak halaman namun lingkup dan substansinya tidak berkurang, serta tetap mempertimbangkan tata urutan (*sequence*) materi dan kompetensinya. Penyusunan silabus ini dilakukan dengan prinsip keselarasan antara ide, desain, dan pelaksanaan kurikulum; mudah diajarkan oleh guru (*teachable*); mudah dipelajari oleh peserta didik (*learnable*); terukur pencapaiannya (*measurable*); dan bermakna untuk dipelajari (*worth to learn*) sebagai bekal untuk kehidupan dan kelanjutan pendidikan peserta didik.

Silabus ini bersifat fleksibel, kontekstual, dan memberikan kesempatan kepada guru untuk mengembangkan dan melaksanakan pembelajaran, serta mengakomodasi keunggulan-keunggulan lokal. Atas dasar prinsip tersebut, komponen silabus mencakup kompetensi dasar, materi pembelajaran, dan kegiatan pembelajaran. Uraian pembelajaran yang terdapat dalam silabus merupakan alternatif kegiatan yang dirancang berbasis aktivitas. Pembelajaran tersebut merupakan alternatif dan inspiratif sehingga guru dapat mengembangkan berbagai model yang sesuai dengan karakteristik masing-masing mata pelajaran. Dalam melaksanakan silabus ini guru diharapkan kreatif dalam pengembangan materi, pengelolaan proses pembelajaran, penggunaan metode dan model pembelajaran, yang disesuaikan dengan situasi dan kondisi masyarakat serta tingkat perkembangan kemampuan peserta didik.

B. Kompetensi Setelah Mempelajari Bahasa Inggris di Pendidikan Dasar dan Pendidikan Menengah

Secara umum kompetensi Bahasa Inggris Umum di SMA/MA dan SMK/MAK adalah kemampuan berkomunikasi dalam tiga jenis teks, (1) interpersonal, (2) transaksional, dan (3) fungsional, secara lisan dan tulis, pada tataran literasi informasional, untuk melaksanakan fungsi sosial, dalam konteks kehidupan personal, sosial budaya,

akademik, dan profesi, dengan menggunakan berbagai bentuk teks, dengan struktur yang berterima secara koheren dan kohesif serta unsur-unsur kebahasaan secara tepat. Berikut ruang lingkup kompetensi dan materi Bahasa Inggris Umum di SMA/MA dan SMK/MAK.

KOMPETENSI	RUANG LINGKUP MATERI
<ul style="list-style-type: none"> ▪ Menunjukkan perilaku yang berterima dalam lingkungan personal, sosial budaya, akademik, dan profesi; ▪ Mengidentifikasi fungsi sosial, struktur teks dan unsur kebahasaan dari teks pendek dalam kehidupan dan kegiatan peserta didik sehari-hari; ▪ Berkomunikasi secara interpersonal, transaksional dan fungsional tentang diri sendiri, keluarga, serta orang, binatang, dan benda, kongkrit dan imajinatif yang terdekat dengan kehidupan dan kegiatan peserta didik sehari-hari di rumah, sekolah, dan masyarakat, serta terkait dengan mata pelajaran lain dan dunia kerja; ▪ Menangkap makna dan menyusun teks lisan dan tulis, dengan menggunakan struktur teks secara urut dan runtut serta unsur kebahasaan secara akurat, 	<ul style="list-style-type: none"> ▪ Teks-teks pendek dalam wacana interpersonal, transaksional, fungsional khusus, dan fungsional <i>descriptive</i> terkait tempat wisata dan bangunan bersejarah terkenal, <i>recount</i> terkait peristiwa bersejarah, <i>narrative</i> terkait legenda rakyat, <i>procedure</i> berbentuk manual dan kiat-kiat (tips), <i>explanation</i> tentang gejala alam dan sosial, <i>analytical exposition</i> terkait isu aktual, dan <i>news item</i> pada tataran literasi informasional; ▪ Penguasaan setiap jenis teks mencakup tiga aspek, yaitu fungsi sosial, struktur teks, dan unsur kebahasaan, yang ketiganya ditentukan dan dipilih sesuai tujuan dan konteks komunikasinya; ▪ Sikap mencakup menghayati dan mengamalkan perilaku jujur, disiplin, tanggung jawab, peduli (gotong royong, kerjasama, toleran, damai), santun, responsif dan proaktif dan menunjukkan sikap sebagai bagian dari solusi atas berbagai permasalahan; ▪ Keterampilan mencakup menyimak, berbicara, membaca, menulis, dan menonton, secara efektif, dengan lingkungan sosial dan alam dalam lingkup pergaulan dunia; ▪ Unsur-unsur kebahasaan mencakup penanda wacana, kosa kata, tata bahasa, ucapan, tekanan kata, intonasi, ejaan, tanda baca, dan kerapian tulisan tangan;

KOMPETENSI	RUANG LINGKUP MATERI
berterima, dan lancar.	<ul style="list-style-type: none"> ▪ Modalitas: dengan batasan makna yang jelas.

C. Kompetensi Setelah Mempelajari Bahasa Inggris di Sekolah Menengah Atas/Madrasah Aliyah/Sekolah Menengah Kejuruan/Madrasah Aliyah Kejuruan

Mata pelajaran Bahasa Inggris untuk jenjang pendidikan SMA/MA/SMK/MAK bertujuan mengembangkan potensi peserta didik agar memiliki kompetensi komunikatif dalam teks interpersonal, transaksional, dan fungsional, dengan menggunakan berbagai teks berbahasa Inggris lisan dan tulis. Melalui penggunaan teks-teks tersebut, peserta didik dibimbing untuk menggunakan pengetahuan faktual, konseptual, dan prosedural, serta menanamkan nilai-nilai luhur karakter bangsa, dalam konteks kehidupan di lingkungan rumah, sekolah, dan masyarakat.

Secara khusus, lulusan SMA/MA/SMK/MAK diharapkan mampu:

- Menunjukkan perilaku berbahasa Inggris yang mencerminkan sikap orang beriman, berperilaku jujur, disiplin, tanggungjawab, peduli (gotong royong, kerjasama, toleran, damai), santun, responsif dan pro-aktif dan menunjukkan sikap sebagai bagian dari solusi atas berbagai permasalahan dalam berinteraksi secara efektif dengan lingkungan sosial dan alam serta dalam menempatkan diri sebagai cerminan bangsa dalam pergaulan dunia.
- Memiliki pengetahuan faktual, konseptual, prosedural, dan metakognitif tentang fungsi sosial, struktur makna (urutan makna atau yang kita kenal dengan struktur teks), dan unsur kebahasaan berbagai teks berbahasa Inggris yang berpotensi mengembangkan wawasan kemanusiaan, kebangsaan, kenegaraan, dan peradaban terkait penyebab fenomena dan kejadian, serta menerapkan pengetahuan prosedural pada bidang kajian yang spesifik sesuai dengan bakat dan minatnya untuk memecahkan masalah.
- Memiliki keterampilan mengolah, menalar, dan menyaji dalam ranah konkret dan ranah abstrak terkait dengan penggunaan berbagai teks dalam bahasa Inggris yang dipelajari di sekolah secara mandiri serta bertindak secara efektif dan kreatif, dan mampu menggunakan metoda sesuai kaidah bahasa Inggris.

D. Kerangka Pengembangan Kurikulum Bahasa Inggris Sekolah Menengah Atas/Madrasah Aliyah/Sekolah Menengah Kejuruan/Madrasah Aliyah Kejuruan

Seperti kurikulum mata pelajaran lainnya, Kurikulum Bahasa Inggris merupakan bagian dari Kurikulum 2013, yang ruang lingkup pengelolaannya dimulai dari merumuskan Kompetensi Dasar (KD), khususnya KD 3 dan KD 4, untuk mengejawantahkan KI 3 dan KI 4. Meskipun kompetensi sikap yang tercantum dalam rumusan KI 1 dan KI 2 tidak secara eksplisit diturunkan ke dalam KD 1 dan KD 2, kompetensi sikap dikembangkan dalam mata pelajaran Bahasa Inggris secara tidak langsung dan diintegrasikan ke dalam proses pembelajarannya. Berikut ini adalah rumusan Kompetensi Inti Kelas X, Kelas XI, dan Kelas XII.

Kelas X	Kelas XI	Kelas XII
1. Menghargai dan menghayati ajaran agama yang dianutnya	1. Menghargai dan menghayati ajaran agama yang dianutnya	1. Menghargai dan menghayati ajaran agama yang dianutnya
2. Menunjukkan perilaku jujur, disiplin, tanggungjawab, peduli (gotong royong, kerjasama, toleran, damai), santun, responsif dan pro-aktif dan menunjukkan sikap sebagai bagian dari solusi atas berbagai permasalahan berinteraksi secara efektif dengan lingkungan sosial dan alam serta dalam menempatkan diri sebagai cerminan bangsa dalam pergaulan dunia.	2. Menunjukkan perilaku jujur, disiplin, tanggungjawab, peduli (gotong royong, kerjasama, toleran, damai), santun, responsif dan pro-aktif dan menunjukkan sikap sebagai bagian dari solusi atas berbagai permasalahan berinteraksi secara efektif dengan lingkungan sosial dan alam serta dalam menempatkan diri sebagai cerminan bangsa dalam pergaulan dunia.	2. Menunjukkan perilaku jujur, disiplin, tanggungjawab, peduli (gotong royong, kerjasama, toleran, damai), santun, responsif dan pro-aktif dan menunjukkan sikap sebagai bagian dari solusi atas berbagai permasalahan berinteraksi secara efektif dengan lingkungan sosial dan alam serta dalam menempatkan diri sebagai cerminan bangsa dalam pergaulan dunia.
3. Memahami, menerapkan, dan menganalisis pengetahuan faktual,	3. Memahami, menerapkan, dan menganalisis pengetahuan faktual,	3. Memahami, menerapkan, menganalisis, dan mengevaluasi

Kelas X	Kelas XI	Kelas XII
<p>konseptual, dan prosedural berdasarkan rasa ingin tahunya tentang ilmu pengetahuan, teknologi, seni, budaya, dan humaniora dengan wawasan kemanusiaan, kebangsaan, kenegaraan, dan peradaban terkait penyebab fenomena dan kejadian, serta menerapkan pengetahuan prosedural pada bidang kajian yang spesifik sesuai dengan bakat dan minatnya untuk memecahkan masalah.</p>	<p>konseptual, prosedural, dan metakognitif berdasarkan rasa ingin tahunya tentang ilmu pengetahuan, teknologi, seni, budaya, dan humaniora dengan wawasan kemanusiaan, kebangsaan, kenegaraan, dan peradaban terkait penyebab fenomena dan kejadian, serta menerapkan pengetahuan prosedural pada bidang kajian yang spesifik sesuai dengan bakat dan minatnya untuk memecahkan masalah.</p>	<p>pengetahuan faktual, konseptual, prosedural, dan metakognitif berdasarkan rasa ingin tahunya tentang ilmu pengetahuan, teknologi, seni, budaya, dan humaniora dengan wawasan kemanusiaan, kebangsaan, kenegaraan, dan peradaban terkait penyebab fenomena dan kejadian, serta menerapkan pengetahuan prosedural pada bidang kajian yang spesifik sesuai dengan bakat dan minatnya untuk memecahkan masalah.</p>
<p>4. Mengolah, menalar, dan menyaji, dalam ranah konkret dan ranah abstrak terkait dengan pengembangan dari yang dipelajarinya di sekolah secara mandiri dan mampu menggunakan metoda sesuai kaidah keilmuan.</p>	<p>4. Mengolah, menalar, dan menyaji, dalam ranah konkret dan ranah abstrak terkait dengan pengembangan dari yang dipelajarinya di sekolah secara mandiri serta bertindak secara efektif dan kreatif, dan mampu menggunakan metoda sesuai kaidah keilmuan.</p>	<p>4. Mengolah, menalar, menyaji, dan mencipta dalam ranah konkret dan ranah abstrak terkait dengan pengembangan dari yang dipelajarinya di sekolah secara mandiri serta bertindak secara efektif dan kreatif, dan mampu menggunakan metoda sesuai kaidah keilmuan.</p>

Kompetensi Sikap Spiritual dan Sikap Sosial, dicapai melalui pembelajaran tidak langsung (*indirect teaching*), yaitu keteladanan, pembiasaan, dan budaya sekolah, dengan memperhatikan karakteristik mata pelajaran serta kebutuhan dan kondisi peserta didik.

Penumbuhan dan pengembangan kompetensi sikap dilakukan sepanjang proses pembelajaran berlangsung, dan dapat digunakan sebagai pertimbangan guru dalam mengembangkan karakter peserta didik lebih lanjut.

Perumusan KD didasarkan pada beberapa asumsi tentang bahasa fungsional, termasuk konsep genre, sebagai berikut.

- Bahasa Inggris perlu dipelajari untuk dapat berfungsi bagi kehidupan peserta didik sehari-hari, dalam berbagai bentuk teks.
- Teks adalah alat komunikasi dan berpikir.
- Teks memiliki sifat bermakna dan mempunyai tujuan untuk melaksanakan suatu fungsi sosial.
- Berdasarkan rumusan KI 3 (pengetahuan), tujuan komunikatif adalah untuk mengomunikasikan informasi faktual (terkait dengan topik komunikasi), informasi prosedural (terkait dengan langkah-langkah melaksanakan suatu proses), dan informasi konseptual (terkait dengan pemahaman terhadap fungsi sosial, struktur, dan unsur kebahasaan teks)
- Genre memberikan kerangka pembentukan teks yang terdiri atas tiga aspek: (1) tujuan atau fungsi sosial yang hendak dicapai, dengan menggunakan (2) struktur teks dan (3) unsur kebahasaan yang sesuai dengan tuntutan kontekstual.
- Secara kontekstual, teks menyesuaikan fungsi, struktur teks, dan unsur kebahasaannya dengan (1) topik pembicaraan, (2) hubungan fungsional antarpeserta komunikasi, (3) moda komunikasi yang digunakan (misalnya lisan atau tulis).
- Struktur teks dan unsur kebahasaan yang menjadi penciri dasar setiap jenis teks (genre) akan disesuaikan dengan keunikan setiap konteks yang dihadapi, sehingga teks yang termasuk dalam setiap genre akan beragam dari konteks ke konteks.
- Pengguna bahasa akan terus menerus dihadapkan pada masalah untuk memilih dan menentukan isi dan bentuk teks yang sesuai dengan konteks yang dihadapi. Oleh karena itu, berkomunikasi merupakan rangkaian tindakan *problem solving*, eksplorasi dan *discovery* secara terus menerus.

Berdasarkan berbagai asumsi tersebut, KD kemudian dirumuskan untuk penggunaan bahasa Inggris pada tiga jenis teks yaitu (1) interpersonal, (2) transaksional, dan (3)

fungsional. Dalam teks interpersonal teks berfungsi untuk menjaga hubungan interpersonal; dalam teks transaksional teks berfungsi untuk bertukar informasi, barang dan jasa; dalam teks fungsional teks berfungsi untuk melaksanakan tugas atau pekerjaan tertentu.

Kompetensi untuk setiap jenis teks dirumuskan dengan acuan berbasis genre. Artinya, teks harus dipelajari sebagai alat untuk melaksanakan fungsi sosial secara kontekstual yang terkait langsung dengan kehidupan peserta didik sebagai remaja terpelajar dalam berinteraksi dengan lingkungan sekitarnya, secara lisan maupun tertulis. Kualitas teks dilihat dari kesesuaian struktur teks dan unsur kebahasaan dengan fungsi teks dalam konteks penggunaannya tersebut. Ketiga aspek genre inilah yang digunakan untuk menetapkan materi pembelajaran setiap jenis teks.

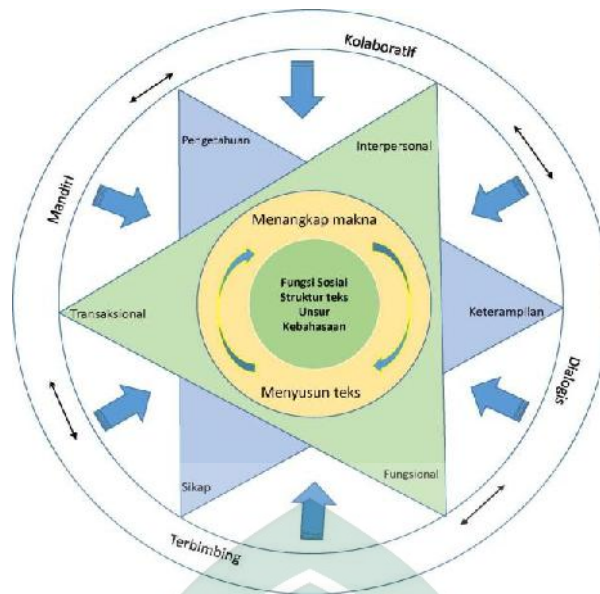
Pada jenjang SMA/MA/SMAK/MAK, pengetahuan faktual, konseptual, prosedural, dan metakognitif dipelajari pada tataran berpikir ‘memahami’ (khususnya mengidentifikasi, membandingkan, dan menafsirkan) dan tataran ‘menerapkan’. Keterampilan menggunakan teks terwujud dalam tindakan komunikatif menangkap makna melalui menyimak dan membaca, dan menyusun teks melalui berbicara dan menulis, yang semuanya terintegrasi untuk melaksanakan fungsi sosial yang sama. Khusus untuk setiap teks transaksional, diberikan penekanan khusus untuk mengaitkan dengan pembelajaran kosa kata dan tata bahasa yang menjadi penciri dasar setiap jenis teks.

Berikut adalah daftar teks yang tercakup dalam kurikulum jenjang SMA/MA/SMAK/MAK, Bahasa Inggris (Umum).

TEKS INTERAKSI INTERPERSONAL
- Ucapan selamat dan memuji bersayap (<i>extended</i>), serta menanggapi (10)
TEKS INTERAKSI TRANSAKSIONAL
- Jati diri, dengan memperhatikan unsur kebahasaan <i>pronoun, subjective, objective, possessive</i> (10)
- Niat melakukan suatu tindakan/kegiatan, dengan memperhatikan unsur kebahasaan kata kerja bantu modal <i>be going to, would like to</i> (10)
- Keadaan/tindakan/kegiatan/kejadian yang dilakukan/terjadi di

<p>waktu lampau yang merujuk waktu terjadinya dan kesudahannya, dengan memperhatikan kata kerja dalam bentuk <i>simple past tense vs present perfect tense</i> (10)</p> <ul style="list-style-type: none"> - Saran dan tawaran, dengan memperhatikan kata kerja bantu modal <i>should</i> dan <i>can</i> (11) - Pendapat dan pikiran, dengan memperhatikan unsur kebahasaan <i>think, I suppose, in my opinion</i> (11) - Hubungan sebab akibat, dengan memperhatikan unsur kebahasaan <i>because of ..., due to ..., thanks to ...</i> (11) - Keadaan/tindakan/kegiatan/ kejadian tanpa perlu menyebutkan pelakunya dalam teks ilmiah, dengan memperhatikan kata kerja dalam bentuk <i>passive voice</i> (11) - Menawarkan jasa, dengan memperhatikan ungkapan <i>May I help you?, What can I do for you? What if ...?</i> (12) - Pengandaian diikuti oleh perintah/saran, dengan memperhatikan unsur kebahasaan <i>if</i> dengan <i>imperative, can, should</i> (12)
<p>TEKS FUNGSIONAL KHUSUS</p>
<ul style="list-style-type: none"> - Pemberitahuan (<i>announcement</i>), terkait kegiatan sekolah (10) - Lirik lagu terkait kehidupan remaja sma/ma/smk/mak /smk/mak (10) - Undangan resmi dengan memberi dan meminta informasi terkait kegiatan sekolah/tempat kerja (11) - Surat pribadi, terkait kegiatan diri sendiri dan orang sekitarnya (11) - Lirik lagu terkait kehidupan remaja SMA/MA/SMK/MAK (11) - Surat lamaran kerja (12) - Teks caption menyertai gambar/foto/tabel/grafik/bagan (12) - Manual penggunaan teknologi dan kiat-kiat (<i>tips</i>) (12) - Lirik lagu terkait kehidupan remaja SMA/MA/SMK/MAK (12)
<p>TEKS FUNGSIONAL</p>
<ul style="list-style-type: none"> - Teks deskriptif, terkait tempat wisata dan bangunan bersejarah terkenal(10) - <i>Recount</i>, terkait peristiwa bersejarah (10) - <i>Naratif</i>, terkait legenda rakyat (10) - <i>Eksposisi analitis</i> terkait isu aktual. (11) - <i>Explanation</i> terkait gejala alam atau sosial yang tercakup dalam mata pelajaran lain di kelas xi (11) - Prosedur dalam bentuk manual (12) - <i>News item</i> terkait berita sederhana dari koran/radio/tv (12)

Kerangka pengembangan kurikulum Bahasa Inggris dapat diilustrasikan sebagai berikut.



Gambar 1. Pengembangan Silabus Bahasa Inggris

Gambar di atas mengilustrasikan bahwa secara umum, kurikulum bahasa Inggris dikembangkan mengacu pada Kompetensi Inti (KI). KI meliputi aspek sikap, pengetahuan, dan ketrampilan yang selanjutnya menghasilkan Kompetensi Dasar (KD). Pengembangan KD diharapkan mampu menghasilkan peserta didik yang mampu melakukan tindakan Bahasa secara interpersonal, transaksional, dan fungsional dalam kegiatan menangkap dan menyusun makna yang dapat direalisasikan dalam berbagai jenis teks untuk mencapai fungsi sosial dengan menggunakan struktur teks dan unsur kebahasaan yang sesuai dengan konteksnya. Adapun proses pembelajarannya bersifat dialogis, kolaboratif, terbimbing, dan menumbuhkan kemandirian pada peserta didik.

E. Pembelajaran dan Penilaian

1. Pembelajaran

Kurikulum 2013 mengutamakan pendekatan saintifik (mengamati, menanya, mengumpulkan informasi, mengasosiasi, dan mengomunikasikan), didukung oleh beberapa pendekatan inovatif lainnya, seperti *problem-based learning*, *discovery learning*, *explorative learning*, *project-based learning*, dan sebagainya, yang semuanya kurang lebih mengacu pada makna 'alami, sesuai fitrah manusia': terpusat pada peserta didik, autentik, kontekstual, dan bermakna bagi kehidupan peserta didik sehari-hari.

Pendekatan-pendekatan tersebut selaras dengan prinsip-prinsip pembelajaran bahasa Inggris berbasis genre atau teks, yang menjadi

dasar dari silabus ini, yang berdasarkan pada serangkaian konsep tentang bahasa, fungsi, serta penggunaannya seperti yang diuraikan sebelumnya. Pembelajaran diperlukan untuk mendorong peserta didik bersikap mandiri, aktif terlibat dalam proses pembelajaran, bekerjasama dengan teman, berpikir eksploratif dan kritis, dan secara proaktif memperoleh bimbingan dan arahan dari guru.

Berdasarkan berbagai pendekatan tersebut di atas, pembelajaran Bahasa Inggris perlu mencakup beberapa bentuk kegiatan berikut ini.

- Tujuan untuk melaksanakan fungsi sosial. Teks-teks yang diucapkan, disimak, dibaca, dan ditulis peserta didik diarahkan untuk melaksanakan fungsi sosial secara autentik atau mendekati autentik dalam hal sumber maupun penggunaannya. Melalui kegiatan inilah peserta didik akan menemui masalah atau kesulitan yang autentik juga.
- Proses pembelajaran mencakup kegiatan mengamati, menanya, mengumpulkan informasi atau mencoba, mengasosiasi, dan mengomunikasikan. Dalam melaksanakan setiap kegiatan tidak menutup kemungkinan dilakukannya langkah-langkah lainnya. Misalnya, kegiatan menanya dapat langsung dilakukan pada tahap pengamatan, bahkan sampai pada kegiatan mengumpulkan informasi, mengasosiasi, dan mengomunikasikan. Ketika mengumpulkan informasi, bisa saja muncul hal-hal yang mengharuskan peserta didik untuk memperbaiki pengamatannya.
- Proses pembelajaran dilakukan melalui proses pembiasaan dan pembudayaan, dengan menggunakan banyak contoh dan keteladanan dalam ketepatan dan keberterimaan isi makna maupun struktur teks dan unsur kebahasaan dari teks yang diucapkan, disimak, dibaca, ditulis, termasuk perilaku dalam konteks penggunaannya.
- Proses pembelajaran memadukan inisiatif dan keaktifan diri, kerja sama dalam kelompok, dan bimbingan profesional dari guru
- Pembelajaran juga mencakup pengembangan kemampuan menyusun langkah kerja dalam melaksanakan setiap tugas, termasuk dalam menggunakan alat-alat seperti tabel, bagan, power point, peralatan audio/visual, dsb.
- Pembelajaran juga mencakup pengembangan kemampuan menanya, termasuk bertanya tentang hal-hal yang belum diketahui, mempertanyakan hal-hal yang sudah mapan, dsb.

Pembelajaran yang efektif dapat terwujud hanya apabila didukung oleh proses penilaian yang efektif juga. Penilaian merupakan bagian integral dengan pembelajaran, sehingga tidak dapat dipisahkan dari proses pembelajaran. Tujuan melaksanakan penilaian pada dasarnya adalah membantu dan memberikan arahan dan balikan pada peserta didik selama dan setelah proses pembelajaran agar dapat mencapai tujuan pembelajaran sebagaimana diharapkan.

2. Penilaian

Penilaian proses dan hasil belajar dilaksanakan berdasarkan prinsip-prinsip berikut ini.

- Penilaian dilakukan secara integratif, mencakup sikap, pengetahuan, dan keterampilan dalam menggunakan bahasa Inggris lisan dan tulis secara kontekstual sesuai dengan tujuan dan fungsi sosialnya.
- Penilaian sikap difokuskan pada sikap yang tampak dalam bentuk perilaku selama proses belajar berkomunikasi secara lisan dan tulis dengan bahasa Inggris di dalam dan di luar kelas, seperti kejujuran, kedisiplinan, tanggung jawab, percaya diri, toleransi, kerjasama, dan kesantunan.

F. Kontekstualisasi Pembelajaran Sesuai dengan Kondisi Lingkungan dan Peserta Didik

Kegiatan Pembelajaran pada silabus dapat disesuaikan dan diperkaya dengan konteks daerah atau sekolah, serta konteks global untuk mencapai kualitas optimal hasil belajar pada peserta didik. Tujuan kontekstualisasi pembelajaran ini adalah agar peserta didik tetap berada pada budayanya, mengenal dan mencintai alam dan sosial di sekitarnya, dengan perspektif global sekaligus menjadi pewaris bangsa sehingga akan menjadi generasi tangguh dan berbudaya Indonesia.

Pembelajaran Bahasa Inggris perlu disesuaikan dengan kebutuhan belajar peserta didik, namun tetap harus disesuaikan dengan kondisi dan situasi belajar setempat. Sebagai contoh, meskipun penggunaan alat elektronik (seperti radio, komputer, LCD) secara ideal perlu digunakan, namun jika di sekolah tidak tersedia, maka perlu dicarikan cara lain. Kegiatan menyimak cerita dapat dilakukan dengan cara guru langsung membacakannya. Cara ini mungkin justru lebih autentik digunakan daripada menggunakan alat audio yang sebenarnya sudah tersedia di sekolah.

Terkait dengan jenis teks, misalnya teks deskriptif, peserta didik yang tinggal di daerah wisata perlu diarahkan untuk belajar mendeskripsikan dan mempromosikan lingkungan alam, tempat-tempat wisata, makanan khas, hasil perkebunan, dan kerajinan budaya setempat. Teks untuk pembelajaran *passive voice* diarahkan untuk mendeskripsikan hasil kerajinan setempat. Teks report dapat dipakai untuk belajar membuat ensiklopedia flora-fauna setempat.

II. KOMPETENSI DASAR, MATERI, DAN KEGIATAN PEMBELAJARAN

A. Kelas: X

Alokasi waktu : 2 jam pelajaran/minggu

Kompetensi Sikap Spiritual dan Sikap Sosial dicapai melalui pembelajaran tidak langsung (*indirect teaching*) pada pembelajaran Kompetensi Pengetahuan dan Kompetensi Keterampilan melalui keteladanan, pembiasaan, dan budaya sekolah dengan memperhatikan karakteristik mata pelajaran serta kebutuhan dan kondisi peserta didik.

Penumbuhan dan pengembangan Kompetensi Sikap dilakukan sepanjang proses pembelajaran berlangsung dan dapat digunakan sebagai pertimbangan guru dalam mengembangkan karakter peserta didik lebih lanjut.

Pembelajaran untuk kompetensi pengetahuan dan kompetensi keterampilan sebagai berikut ini.

Kompetensi Dasar	Materi Pembelajaran	Kegiatan Pembelajaran
3.1 Menerapkan fungsi sosial, struktur teks, dan unsur kebahasaan teks interaksi transaksional lisan dan tulis yang melibatkan tindakan memberi dan meminta informasi terkait jati diri dan hubungan keluarga, sesuai dengan konteks	<ul style="list-style-type: none"> • Fungsi Sosial Mengenalkan, menjalin hubungan interpersonal dengan teman dan guru • Struktur Teks <ul style="list-style-type: none"> - Memulai - Menanggapi (diharapkan/di luar dugaan) • Unsur Kebahasaan <ul style="list-style-type: none"> - Sebutan anggota keluarga inti dan yang lebih luas dan orang-orang dekat lainnya; 	<ul style="list-style-type: none"> - Menyimak dan menirukan beberapa contoh interaksi terkait jati diri dan hubungan keluarga, dengan ucapan dan tekanan kata yang benar - Mengidentifikasi

Kompetensi Dasar	Materi Pembelajaran	Kegiatan Pembelajaran
<p>penggunaannya. (Perhatikan unsur kebahasaan <i>pronoun: subjective, objective, possessive</i>)</p> <p>4.1 Menyusun teks interaksi transaksional lisan dan tulis pendek dan sederhana yang melibatkan tindakan memberi dan meminta informasi terkait jati diri, dengan memperhatikan fungsi sosial, struktur teks, dan unsur kebahasaan yang benar dan sesuai konteks</p>	<p>hobi, kebiasaan</p> <ul style="list-style-type: none"> - Verba: <i>be, have, go, work, live</i> (dalam <i>simple present tense</i>) - Subjek Pronoun: <i>I, You, We, They, He, She, It</i> - Kata ganti possessive <i>my, your, his</i>, dsb. - Kata tanya <i>Who? Which? How?</i> Dst. - Nomina singular dan plural dengan atau tanpa <i>a, the, this, those, my, their</i>, dsb. - Ucapan, tekanan kata, intonasi, ejaan, tanda baca, dan tulisan tangan <ul style="list-style-type: none"> • Topik Deskripsi diri sendiri sebagai bagian dari keluarga dan masyarakat yang dapat menumbuhkan perilaku yang termuat di KI 	<p>kasi ungkapan-ungkapan penting dan perbedaan antara beberapa cara yang ada</p> <ul style="list-style-type: none"> - Menanyakan hal-hal yang tidak diketahui atau yang berbeda. - Mempelajari contoh teks interaksi terkait jati diri dan hubungan keluarganya yang dipaparkan figur-figur terkenal. - Saling menyimak dan bertanya jawab tentang jati diri masing-masing dengan teman-temannya - Melakukan refleksi tentang proses dan hasil belajarnya
<p>3.2 Menerapkan fungsi sosial, struktur teks, dan unsur kebahasaan teks</p>	<ul style="list-style-type: none"> • Fungsi Sosial Menjaga hubungan interpersonal dengan guru, teman dan orang 	<ul style="list-style-type: none"> - Menyimak dan menirukan beberapa

Kompetensi Dasar	Materi Pembelajaran	Kegiatan Pembelajaran
<p>interaksi interpersonal lisan dan tulis yang melibatkan tindakan memberikan ucapan selamat dan memuji bersayap (<i>extended</i>), serta menanggapi, sesuai dengan konteks penggunaannya</p> <p>4.2 Menyusun teks interaksi interpersonal lisan dan tulis sederhana yang melibatkan tindakan memberikan ucapan selamat dan memuji bersayap (<i>extended</i>), dan menanggapi dengan memperhatikan fungsi sosial, struktur teks, dan unsur kebahasaan yang benar dan sesuai konteks</p>	<p>lain.</p> <ul style="list-style-type: none"> • Struktur Teks <ul style="list-style-type: none"> - Memulai - Menanggapi (diharapkan/di luar dugaan) • Unsur Kebahasaan <ul style="list-style-type: none"> - Ungkapan memberikan ucapan selamat dan memuji bersayap (<i>extended</i>), dan menanggapi - Nomina singular dan plural dengan atau tanpa <i>a, the, this, those, my, their</i>, dsb. - Ucapan, tekanan kata, intonasi, ejaan, tanda baca, dan tulisan tangan • Topik <p>Interaksi antara guru dan peserta didik di dalam dan di luar kelas yang melibatkan ucapan selamat dan pujian yang dapat menumbuhkan perilaku yang termuat di KI</p> 	<p>contoh percakapan mengucapkan selamat dan memuji bersayap (<i>extended</i>) yang diperagakan guru/rekaman, dengan ucapan dan tekanan kata yang benar</p> <ul style="list-style-type: none"> - Bertanya jawab untuk mengidentifikasi dan menyebutkan ungkapan pemberian selamat dan pujian serta tambahannya, mengidentifikasi persamaan dan perbedaannya - Menentukan ungkapan yang tepat secara lisan/tulis dari berbagai situasi lain yang serupa - Membiasakan menerapkan yang sedang dipelajari dalam interaksi dengan guru

Kompetensi Dasar	Materi Pembelajaran	Kegiatan Pembelajaran
		<p>dan teman secara alami di dalam dan di luar kelas.</p> <ul style="list-style-type: none"> - Melakukan refleksi tentang proses dan hasil belajar
<p>3.3 Menerapkan fungsi sosial, struktur teks, dan unsur kebahasaan teks interaksi transaksional lisan dan tulis yang melibatkan tindakan memberi dan meminta informasi terkait niat melakukan suatu tindakan/kegiatan, sesuai dengan konteks penggunaannya. (Perhatikan unsur kebahasaan <i>be going to, would like to</i>)</p> <p>4.3 Menyusun teks interaksi transaksional lisan dan tulis pendek dan sederhana yang melibatkan tindakan memberi dan meminta informasi terkait niat melakukan suatu tindakan/kegiatan, dengan memperhatikan fungsi sosial, struktur teks, dan</p>	<ul style="list-style-type: none"> • Fungsi Sosial Menyatakan rencana, menyarankan, dsb. • Struktur Teks <ul style="list-style-type: none"> - Memulai - Menanggapi (diharapkan atau di luar dugaan) • Unsur Kebahasaan <ul style="list-style-type: none"> - Ungkapan pernyataan niat yang sesuai, dengan modal <i>be going to, would like to</i> - Nomina singular dan plural dengan atau tanpa <i>a, the, this, those, my, their</i>, dsb. - Ucapan, tekanan kata, intonasi, ejaan, tanda baca, dan tulisan tangan • Topik Interaksi antara guru dan peserta didik di dalam dan di luar kelas yang melibatkan pernyataan niat yang dapat menumbuhkan perilaku yang termuat di KI 	<ul style="list-style-type: none"> - Mencermati beberapa contoh interaksi terkait niat melakukan suatu tindakan/kegiatan dalam/dengan tampilan visual (gambar, video) - Mengidentifikasi dengan menyebutkan persamaan dan perbedaan dan dari contoh-contoh yang ada dalam video tersebut, dilihat dari isi dan cara pengungkapannya - Bertanya jawab tentang pernyataan beberapa tokoh tentang rencana

Kompetensi Dasar	Materi Pembelajaran	Kegiatan Pembelajaran
<p>unsur kebahasaan yang benar dan sesuai konteks</p>		<p>melakukan perbaikan</p> <ul style="list-style-type: none"> - Bermain game terkait dengan niat mengatasi masalah - Membiasakan menerapkan yang sedang dipelajari. dalam interaksi dengan guru dan teman secara alami di dalam dan di luar kelas. - Melakukan refleksi tentang proses dan hasil belajar.
<p>3.4 Membedakan fungsi sosial, struktur teks, dan unsur kebahasaan beberapa teks deskriptif lisan dan tulis dengan memberi dan meminta informasi terkait tempat wisata dan bangunan bersejarah terkenal, pendek dan sederhana, sesuai dengan konteks penggunaannya</p> <p>4.4 Teks <i>deskriptif</i></p> <p>4.4.1 Menangkap makna secara kontekstual terkait</p>	<ul style="list-style-type: none"> • Fungsi Sosial Membanggakan, menjual, mengenalkan, mengidentifikasi, mengkritik, dsb. • Struktur Teks Dapat mencakup <ul style="list-style-type: none"> A Identifikasi (nama keseluruhan dan bagian) <ul style="list-style-type: none"> - Sifat (ukuran, warna, jumlah, bentuk, dsb.) - Fungsi, manfaat, tindakan, kebiasaan • Unsur kebahasaan <ul style="list-style-type: none"> - Kosakata dan istilah terkait dengan tempat wisata dan bangunan bersejarah terkenal - Adverbia terkait sifat seperti <i>quite, very,</i> 	<ul style="list-style-type: none"> - Menyimak dan menirukan guru membacakan teks deskriptif sederhana tentang tempat wisata dan/atau bangunan bersejarah terkenal dengan intonasi, ucapan, dan tekanan kata yang benar. - Mencermati dan bertanya jawab

Kompetensi Dasar	Materi Pembelajaran	Kegiatan Pembelajaran
<p>fungsi sosial, struktur teks, dan unsur kebahasaan teks <i>deskriptif</i>, lisan dan tulis, pendek dan sederhana terkait tempat wisata dan bangunan bersejarah terkenal</p> <p>4.4.2 Menyusun teks <i>deskriptif</i> lisan dan tulis, pendek dan sederhana, terkait tempat wisata dan bangunan bersejarah terkenal, dengan memperhatikan fungsi sosial, struktur teks, dan unsur kebahasaan, secara benar dan sesuai konteks</p>	<p><i>extremely, dst.</i></p> <ul style="list-style-type: none"> - Kalimat deklaratif dan interogatif dalam tense yang benar - Nomina singular dan plural secara tepat, dengan atau tanpa <i>a, the, this, those, my, their</i>, dsb. - Ucapan, tekanan kata, intonasi, ejaan, tanda baca, dan tulisan tangan <ul style="list-style-type: none"> • Topik Deskripsi tempat wisata dan bangunan bersejarah yang dapat menumbuhkan perilaku yang termuat di KI 	<p>tentang contoh menganalisis deskripsi dengan alat seperti tabel, <i>mind map</i>, dan kemudian menerapkannya untuk menganalisis beberapa deskripsi tempat wisata dan bangunan lain</p> <ul style="list-style-type: none"> - Mencermati cara mempresentasikan hasil analisis secara lisan, mempraktekan di dalam kelompok masing-masing, dan kemudian mempresentasikan di kelompok lain - Mengunjungi tempat wisata atau bangunan bersejarah untuk menghasilkan teks deskriptif tentang tempat wisata atau bangunan

Kompetensi Dasar	Materi Pembelajaran	Kegiatan Pembelajaran
		bersejarahse tempat. - Menempelka n teks di dinding kelas dan bertanya jawab dengan pembaca (siswa lain, guru) yang datang membacanya - Melakukan refleksi tentang proses dan hasil belajar.
<p>3.5 Membedakan fungsi sosial, struktur teks, dan unsur kebahasaan beberapa teks khusus dalam bentuk pemberitahuan (<i>announcement</i>), dengan memberi dan meminta informasi terkait kegiatan sekolah, sesuai dengan konteks penggunaannya</p> <p>4.5 Teks pemberitahuan (<i>announcement</i>)</p> <p>4.5 1 Menangkap makna secara kontekstual terkait fungsi sosial, struktur teks, dan unsur kebahasaan teks khusus dalam bentuk pemberitahuan</p>	<ul style="list-style-type: none"> • Fungsi Sosial Menjalin hubungan interpersonal dan akademik antar peserta didik, guru, dan sekolah • Struktur Teks <ul style="list-style-type: none"> - Istilah khusus terkait dengan jenis pemberituannya - Informasi khas yang relevan - Gambar, hiasan, komposisi warna • Unsur Kebahasaan <ul style="list-style-type: none"> - Ungkapan dan kosa kata yang lazim digunakan dalam <i>announcement</i> (pemberitahuan) - Nomina singular dan plural secara tepat, dengan atau tanpa <i>a, the, this, those, my, their</i>, dsb. - Ucapan, tekanan kata, intonasi, ejaan, tanda 	<ul style="list-style-type: none"> - Menyimak dan menirukan guru membacakan beberapa teks pemberitahuan (<i>announcement</i>) dengan intonasi, ucapan, dan tekanan kata yang benar. - Bertanya dan mempertany akan tentang persamaan dan perbedaan fungsi sosial, struktur teks dan unsur kebahasaannya - Mencermati

Kompetensi Dasar	Materi Pembelajaran	Kegiatan Pembelajaran
<p>(<i>announcement</i>)</p> <p>4.5.2 Menyusun teks khusus dalam bentuk pemberitahuan (<i>announcement</i>), lisan dan tulis, pendek dan sederhana, dengan memperhatikan fungsi sosial, struktur teks, dan unsur kebahasaan, secara benar dan sesuai konteks</p>	<p>baca, dan tulisan tangan</p> <ul style="list-style-type: none"> • Topik Pemberitahuan kegiatan, kejadian yang dapat menumbuhkan perilaku yang termuat di KI • Multimedia <i>Layout</i> dan dekorasi yang membuat tampilan teks pemberitahuan lebih menarik. 	<p>dan bertanya jawab tentang contoh menganalisis deskripsi dengan alat seperti tabel dan kemudian menerapkannya untuk menganalisis beberapa teks pemberitahuan lain</p> <ul style="list-style-type: none"> - Membuat teks pemberitahuan (<i>announcement</i>) untuk kelas atau teman - Melakukan refleksi tentang proses dan hasil belajar.
<p>3.6 Menerapkan fungsi sosial, struktur teks, dan unsur kebahasaan teks interaksi transaksional lisan dan tulis yang melibatkan tindakan memberi dan meminta informasi terkait keadaan/tindakan/kegiatan/kejadian yang dilakukan/terjadi</p>	<ul style="list-style-type: none"> • Fungsi Sosial Menjelaskan, mendeskripsikan, menyangkal, menanyakan, dsb. • Struktur Teks <ul style="list-style-type: none"> - Memulai - Menanggapi (diharapkan/di luar dugaan) • Unsur Kebahasaan <ul style="list-style-type: none"> - Kalimat deklaratif dan interogative dalam <i>simple past tense</i>, <i>present perfect tense</i>. 	<ul style="list-style-type: none"> - Menyimak dan menirukan beberapa contoh percakapan terkait dengan intonasi, ucapan dan tekanan kata yang tepat - Guru mendiktekan percakapan tersebut dan

Kompetensi Dasar	Materi Pembelajaran	Kegiatan Pembelajaran
<p>di waktu lampau yang merujuk waktu terjadinya dan kesudahannya, sesuai dengan konteks penggunaannya. (Perhatikan unsur kebahasaan <i>simple past tense vs present perfect tense</i>)</p> <p>4.6 Menyusun teks interaksi transaksional, lisan dan tulis, pendek dan sederhana, yang melibatkan tindakan memberi dan meminta informasi terkait keadaan/tindakan/kegiatan/kejadian yang dilakukan/terjadi di waktu lampau yang merujuk waktu terjadinya dan kesudahannya, dengan memperhatikan fungsi sosial, struktur teks, dan unsur kebahasaan yang benar dan sesuai konteks</p>	<ul style="list-style-type: none"> - Adverbial dengan <i>since, ago, now</i>; klause dan adverbial penunjuk waktu - Nomina singular dan plural secara tepat, dengan atau tanpa <i>a, the, this, those, my, their</i>, dsb. - Ucapan, tekanan kata, intonasi, ejaan, tanda baca, dan tulisan tangan • Topik Kegiatan, tindakan, kejadian, peristiwa yang dapat menumbuhkan perilaku yang termuat di KI 	<p>peserta didik menuliskannya dalam buku catatannya untuk kemudian bertanya jawab terkait perbedaan dan persamaan makna kalimat-kalimat yang menggunakan kedua tense tersebut</p> <ul style="list-style-type: none"> - Membaca beberapa teks pendek yang menggunakan kedua tense tersebut, dan menggunakan beberapa kalimat-kalimat di dalamnya untuk melengkapi teks rumpang pada beberapa teks terkait. - Mencermati beberapa kalimat rumpang untuk menentukan tense yang tepat untuk

Kompetensi Dasar	Materi Pembelajaran	Kegiatan Pembelajaran
		kata kerja yang diberikan dalam kurung - Diberikan suatu kasus, peserta didik membuat satu teks pendek dengan menerapkan kedua tense tersebut - Melakukan refleksi tentang proses dan hasil belajar
3.7 Membedakan fungsi sosial, struktur teks, dan unsur kebahasaan beberapa teks recount lisan dan tulis dengan memberi dan meminta informasi terkait peristiwa bersejarah sesuai dengan konteks penggunaannya 4.7 Teks <i>recount</i> – peristiwa bersejarah 4.7.1 Menangkap makna secara kontekstual terkait fungsi sosial, struktur teks, dan unsur kebahasaan teks <i>recount</i> lisan dan tulis terkait peristiwa bersejarah	<ul style="list-style-type: none"> • Fungsi Sosial Melaporkan, menceritakan, berbagi pengalaman, mengambil teladan, membanggakan • Struktur Teks Dapat mencakup: <ul style="list-style-type: none"> - orientasi - urutan kejadian/kegiatan - orientasi ulang • Unsur Kebahasaan <ul style="list-style-type: none"> - Kalimat deklaratif dan interogatif dalam simple past, past continuous, present perfect, dan lainnya yang diperlukan - Adverbia penghubung waktu: <i>first, then, after that, before, when, at last, finally</i>, dsb. - Adverbia dan frasa preposisional penunjuk waktu - Nomina singular dan 	<ul style="list-style-type: none"> - Menyimak guru membacakan peristiwa bersejarah, menirukan bagian demi bagian dengan ucapan dan temakan kata yang benar, dan bertanya jawab tentang isi teks - Menyalin teks tsb dalam buku teks masing-masing mengikuti seorang siswa yang menuliskan

Kompetensi Dasar	Materi Pembelajaran	Kegiatan Pembelajaran
<p>4.7.2 Menyusun teks <i>recount</i> lisan dan tulis, pendek dan sederhana, terkait peristiwa bersejarah, dengan memperhatikan fungsi sosial, struktur teks, dan unsur kebahasaan, secara benar dan sesuai konteks</p>	<p>plural dengan atau tanpa <i>a, the, this, those, my, their</i>, dsb.</p> <ul style="list-style-type: none"> - Ucapan, tekanan kata, intonasi, ejaan, tanda baca, dan tulisan tangan • Topik Peristiwa bersejarah yang dapat menumbuhkan perilaku yang termuat di KI 	<p>di papan tulis, sambil bertanya jawab terkait fungsi sosial, struktur teks, dan unsur kebahasaan dalam teks</p> <ul style="list-style-type: none"> - Mencermati analisis terhadap fungsi sosial, rangkaian tindakan dan kejadian dengan menggunakan alat seperti tabel, bagan, dan kemudian mengerjakan hal sama dengan teks tentang peristiwa bersejarah lainnya - Mengumpulkan informasi untuk menguraikan peristiwa bersejarah di Indonesia - Menempelkan karyanya di dinding kelas dan bertanya jawab dengan pembaca (siswa lain, guru) yang

Kompetensi Dasar	Materi Pembelajaran	Kegiatan Pembelajaran
		datang membacanya - Melakukan refleksi tentang proses dan hasil belajar.
<p>3.8 Membedakan fungsi sosial, struktur teks, dan unsur kebahasaan beberapa teks naratif lisan dan tulis dengan memberi dan meminta informasi terkait legenda rakyat, sederhana, sesuai dengan konteks penggunaannya</p> <p>4.8 Menangkap makna secara kontekstual terkait fungsi sosial, struktur teks, dan unsur kebahasaan teks naratif, lisan dan tulis sederhana terkait legenda rakyat</p>	<ul style="list-style-type: none"> • Fungsi Sosial Mendapat hiburan, menghibur, mengajarkan nilai-nilai luhur, mengambil teladan • Struktur Teks Dapat mencakup: <ul style="list-style-type: none"> - Orientasi - Komplikasi - Resolusi - Orientasi ulang • Unsur Kebahasaan <ul style="list-style-type: none"> - Kalimat-kalimat dalam <i>simple past tense</i>, <i>past continuous</i>, dan lainnya yang relevan - Kosakata: terkait karakter, watak, dan setting dalam legenda - Adverbia penghubung dan penunjuk waktu - Ucapan, tekanan kata, intonasi, ejaan, tanda baca, dan tulisan tangan • Topik Cerita legenda yang dapat menumbuhkan perilaku yang termuat di KI 	<ul style="list-style-type: none"> - Menyimak guru membacakan legenda, sambil dilibatkan dalam tanya jawab tentang isinya - Didiktekan guru menuliskan legenda tersebut dalam buku catatan masing-masing, sambil bertanya jawab terkait fungsi sosial, struktur teks, dan unsur kebahasaan yang ada - Dalam kelompok masing-masing berlatih membacakan legenda tsb dengan intonasi, ucapan dan tekanan kata

Kompetensi Dasar	Materi Pembelajaran	Kegiatan Pembelajaran
		<p>yang benar, dengan saling mengoreksi</p> <ul style="list-style-type: none"> - Membaca satu legenda lain, bertanya jawab tentang isinya, dan kemudian mengidentifikasi kalimat-kalimat yang memuat bagian-bagian legenda yang ditanyakan - Melakukan refleksi tentang proses dan hasil belajar.
<p>3.9 Menafsirkan fungsi sosial dan unsur kebahasaan lirik lagu terkait kehidupan remaja SMA/MA/SMK/MAK</p> <p>4.9 Menangkap makna terkait fungsi sosial dan unsur kebahasaan secara kontekstual lirik lagu terkait kehidupan remaja SMA/MA/SMK/MAK</p>	<ul style="list-style-type: none"> • Fungsi sosial Mengembangkan nilai-nilai kehidupan dan karakter yang positif • Unsur kebahasaan <ul style="list-style-type: none"> - Kosa kata dan tata bahasa dalam lirik lagu - Ucapan, tekanan kata, intonasi, ejaan, tanda baca, dan tulisan tangan • Topik Hal-hal yang dapat memberikan keteladanan dan menumbuhkan perilaku yang termuat di KI 	<ul style="list-style-type: none"> - Membaca, menyimak, dan menirukan lirik lagu secara lisan - Menanyakan hal-hal yang tidak diketahui atau berbeda - Mengambil teladan dari pesan-pesan dalam lagu - Menyebutkan pesan yang terkait dengan bagian-

Kompetensi Dasar	Materi Pembelajaran	Kegiatan Pembelajaran
		bagian tertentu - Melakukan refleksi tentang proses dan hasil belajarnya

B. Kelas: XI

Alokasi Waktu : 2 jam pelajaran/minggu

Kompetensi Sikap Spiritual dan Sikap Sosial dicapai melalui pembelajaran tidak langsung (*indirect teaching*) pada pembelajaran Kompetensi Pengetahuan dan Kompetensi Keterampilan melalui keteladanan, pembiasaan, dan budaya sekolah dengan memperhatikan karakteristik mata pelajaran serta kebutuhan dan kondisi peserta didik.

Penumbuhan dan pengembangan Kompetensi Sikap dilakukan sepanjang proses pembelajaran berlangsung dan dapat digunakan sebagai pertimbangan guru dalam mengembangkan karakter peserta didik lebih lanjut.

Pembelajaran untuk kompetensi pengetahuan dan kompetensi keterampilan sebagai berikut ini.

Kompetensi Dasar	Materi Pembelajaran	Kegiatan Pembelajaran
3.1 Menerapkan fungsi sosial, struktur teks, dan unsur kebahasaan teks interaksi transaksional lisan dan tulis yang melibatkan tindakan memberi dan meminta informasi terkait saran dan tawaran, sesuai dengan konteks penggunaannya.	<ul style="list-style-type: none"> • Fungsi Sosial Menjaga hubungan interpersonal dengan guru, teman, dan orang lain. • Struktur Teks <ul style="list-style-type: none"> - Memulai - Menanggapi (diharapkan/di luar dugaan) • Unsur Kebahasaan <ul style="list-style-type: none"> - Ungkapan yang menunjukkan saran dan tawaran, dengan modal 	<ul style="list-style-type: none"> - Menyimak, membaca, dan menirukan, guru membacakan beberapa teks pendek berisaran dan tawaran dengan ucapan dan tekanan kata yang benar - Menanyakan hal-hal yang tidak diketahui atau yang berbeda - Menentukan modal yang tepat untuk diisikan ke dalam kalimat-kalimat rumpang

Kompetensi Dasar	Materi Pembelajaran	Kegiatan Pembelajaran
<p>(Perhatikan unsur kebahasaan <i>should, can</i>)</p> <p>4.1 Menyusun teks interaksi transaksional, lisan dan tulis, pendek dan sederhana, yang melibatkan tindakan memberi dan meminta informasi terkait saran dan tawaran, dengan memperhatikan fungsi sosial, struktur teks, dan unsur kebahasaan yang benar dan sesuai konteks</p>	<p><i>should</i> dan <i>can</i></p> <ul style="list-style-type: none"> - Nomina singular dan plural dengan atau tanpa <i>a, the, this, those, my, their</i>, dsb. - Ucapan, tekanan kata, intonasi, ejaan, tanda baca, dan tulisan tangan <ul style="list-style-type: none"> • Topik Situasi yang memungkinkan pemberian saran dan tawaran melakukan tindakan yang dapat menumbuhkan perilaku yang termuat di KI 	<ul style="list-style-type: none"> - Diberikan beberapa situasi, membuat beberapa saran dan tawaran yang sesuai secara tertulis kemudian dibacakan ke kelas - Melakukan pengamatan di lingkungan sekolah dan sekitarnya untuk membuat serangkaian saran dan tawaran untuk memperbaikinya - Melakukan refleksi tentang proses dan hasil belajarnya
<p>3.2 Menerapkan fungsi sosial, struktur teks, dan unsur kebahasaan teks interaksi transaksional lisan dan tulis yang melibatkan tindakan memberi dan meminta informasi terkait pendapat dan pikiran, sesuai dengan konteks penggunaannya. (Perhatikan unsur kebahasaan <i>I think, I suppose,</i></p>	<ul style="list-style-type: none"> • Fungsi Sosial Menjaga hubungan interpersonal dengan guru, teman, dan orang lain. • Struktur Teks <ul style="list-style-type: none"> - Memulai - Menanggapi (diharapkan/di luar dugaan) • Unsur Kebahasaan <ul style="list-style-type: none"> - Ungkapan menyatakan pendapat <i>I think, I suppose, in my opinion</i> - Nomina singular dan plural dengan atau tanpa <i>a, the, this,</i> 	<ul style="list-style-type: none"> - Menyaksikan/menyimak beberapa interaksi dalam media visual (gambar atau video) yang melibatkan pernyataan pendapat dan pikiran - Mengidentifikasi dan menyebutkan situasi yang memunculkan pernyataan pendapat dan pikiran dan menyebutkan pernyataan yang dimaksud - Bertanya dan mempertanyakan tentang hal-hal yang tidak diketahui atau berbeda

Kompetensi Dasar	Materi Pembelajaran	Kegiatan Pembelajaran
<p><i>in my opinion</i>)</p> <p>4,2 Menyusun teks interaksi transaksional, lisan dan tulis, pendek dan sederhana, yang melibatkan tindakan memberi dan meminta informasi terkait pendapat dan pikiran, dengan memperhatikan fungsi sosial, struktur teks, dan unsur kebahasaan yang benar dan sesuai konteks</p>	<p><i>those, my, their, dsb.</i></p> <ul style="list-style-type: none"> - Ucapan, tekanan kata, intonasi, ejaan, tanda baca, dan tulisan tangan • Topik Situasi yang memungkinkan munculnya pernyataan tentang pendapat dan pikiran yang dapat menumbuhkan perilaku yang termuat di KI 	<ul style="list-style-type: none"> - Diberikan beberapa situasi peserta didik menyatakan pendapat dan pikirannya yang sesuai secara tertulis kemudian dibacakan ke kelas - Melakukan pengamatan di lingkungan daerahnya dan sekitarnya kemudian menyatakan pendapat dan pikirannya terkait dengan upaya menjaga, memelihara dan memperbaikinya - Melakukan refleksi tentang proses dan hasil belajar
<p>3.3 Membedakan fungsi sosial, struktur teks, dan unsur kebahasaan beberapa teks khusus dalam bentuk undangan resmi dengan memberi dan meminta informasi terkait kegiatan sekolah/tempat kerja sesuai dengan konteks penggunaannya</p> <p>4.3 Teks Undangan Resmi</p> <p>4.3.1 Menangkap makna secara kontekstual terkait fungsi sosial, struktur</p>	<ul style="list-style-type: none"> • Fungsi Sosial Menjaga hubungan interpersonal dalam konteks resmi • Struktur Teks Dapat mencakup: <ul style="list-style-type: none"> - Sapaan - Isi - Penutup • Unsur Kebahasaan <ul style="list-style-type: none"> - Ungkapan dan istilah yang digunakan dalam undangan resmi - Nomina singular dan plural dengan atau tanpa <i>a, the, this, those, my, their, dsb.</i> - Ucapan, tekanan kata, intonasi, ejaan, tanda baca, dan tulisan tangan 	<ul style="list-style-type: none"> - Mencermati dan menemukan perbedaan dan persamaan dari beberapa undangan resmi untuk beberapa acara yang berbeda - Mengidentifikasi dan menyebutkan bagian-bagian dari undangan dengan ucapan dan tekanan kata yang benar - Mencermati beberapa undangan resmi lainnya, dan mengidentifikasi bagian-bagiannya serta ungkapan-ungkapan yang digunakan - Diberikan beberapa undangan resmi yang

Kompetensi Dasar	Materi Pembelajaran	Kegiatan Pembelajaran
<p>teks, dan unsur kebahasaan teks khusus dalam bentuk undangan resmi lisan dan tulis, terkait kegiatan sekolah/tempat kerja</p> <p>4.3.2 Menyusun teks khusus dalam bentuk undangan resmi lisan dan tulis, terkait kegiatan sekolah/tempat kerja, dengan memperhatikan fungsi sosial, struktur teks, dan unsur kebahasaan, secara benar dan sesuai konteks</p>	<ul style="list-style-type: none"> • Topik Acara formal yang terkait dengan sekolah, rumah, dan masyarakat yang dapat menumbuhkan perilaku yang termuat di KI • Multimedia Layout yang membuat tampilan teks lebih menarik. 	<p>tidak lengkap, dan kemudian melengkapinya dengan kata dan ungkapan yang sesuai</p> <ul style="list-style-type: none"> - Diberikan deskripsi tentang acara yang akan dilaksanakan, dan kemudian membuat undangan resminya - Menempelkan undangan di dinding kelas dan bertanya jawab dengan pembaca (siswa lain, guru) yang datang membacanya - Melakukan refleksi tentang proses dan hasil belajarnya
<p>3.4 Membedakan fungsi sosial, struktur teks, dan unsur kebahasaan beberapa teks eksposisi analitis lisan dan tulis dengan memberi dan meminta informasi terkait isu aktual, sesuai dengan konteks penggunaannya</p> <p>4.4 Teks <i>eksposisi analitis</i></p> <p>4.4.1 Menangkap makna secara kontekstual terkait fungsi</p>	<ul style="list-style-type: none"> • Fungsi Sosial Menyatakan pendapat, mempengaruhi, dengan argumentasi analitis • Struktur Teks Dapat mencakup <ul style="list-style-type: none"> - Pendapat/pandangan - Argumentasi secara analitis - Kesimpulan • Unsur Kebahasaan <ul style="list-style-type: none"> - Ungkapan seperti <i>I believe, I think</i> - Adverbia <i>first, second, third ...</i> - Kata sambung <i>Therefore,</i> 	<ul style="list-style-type: none"> - Membaca dua teks eksposisi analitis tentang isu-isu aktual yang berbeda. - Mencermati satu tabel yang menganalisis unsur-unsur eksposisi, bertanya jawab, dan kemudian menerapkannya untuk menganalisis satu teks lainnya - Mencermati rangkaian kalimat yang masing-masing merupakan bagian dari tiga teks eksposisi yang dicampur aduk secara acak, untuk kemudian bekerja

Kompetensi Dasar	Materi Pembelajaran	Kegiatan Pembelajaran
<p>sosial, struktur teks, dan unsur kebahasaan teks eksposisi analitis lisan dan tulis, terkait isu aktual</p> <p>4.4.2 Menyusun teks eksposisi analitis tulis, terkait isu aktual, dengan memperhatikan fungsi sosial, struktur teks, dan unsur kebahasaan, secara benar dan sesuai konteks</p>	<p><i>consequently, based on the arguments</i></p> <ul style="list-style-type: none"> - Nomina singular dan plural dengan atau tanpa <i>a, the, this, those, my, their</i>, dsb. - Ucapan, tekanan kata, intonasi, ejaan, tanda baca, dan tulisan tangan <ul style="list-style-type: none"> • Topik <p>Isu-isu aktual yang perlu dibahas yang menumbuhkan perilaku yang termuat di KI</p>	<p>sama mengelompokkan dan menyusun kembali menjadi tiga teks eksposisi analitis yang koheren, seperti aslinya</p> <ul style="list-style-type: none"> - Membacakan teks-teks eksposisi tsb dengan suara lantang di depan kelas, dengan ucapan dan tekanan kata yang benar - Membuat teks eksposisi menyatakan pandangannya tentang satu hal di sekolah, desa, atau kotanya. - Menempelkan teks tsb di dinding kelas dan bertanya jawab dengan pembaca (siswa lain, guru) yang datang membacanya - Melakukan refleksi tentang proses dan hasil belajarnya
<p>3.5 Menerapkan fungsi sosial, struktur teks, dan unsur kebahasaan teks interaksi transaksional lisan dan tulis yang melibatkan tindakan memberi dan meminta informasi terkait keadaan/tindakan/kegiatan/kej</p>	<ul style="list-style-type: none"> • Fungsi Sosial Mendeskripsikan, memaparkan secara obyektif • Struktur Teks <ul style="list-style-type: none"> - Memulai - Menanggapi (diharapkan/di luar dugaan) • Unsur Kebahasaan <ul style="list-style-type: none"> - Kalimat deklaratif dan interogatif dalam passive voice 	<ul style="list-style-type: none"> - Membaca dan mencermati beberapa deskripsi tentang produk seni budaya dari beberapa negara dengan banyak menggunakan kalimat pasif - Membacakan deskripsi setiap produk budaya secara lisan di depan kelas secara bermakna dengan

Kompetensi Dasar	Materi Pembelajaran	Kegiatan Pembelajaran
<p>adial tanpa perlu menyebutkan pelakunya dalam teks ilmiah, sesuai dengan konteks penggunaannya. (Perhatikan unsur kebahasaan <i>passive voice</i>)</p> <p>4.5 Menyusun teks interaksi transaksional lisan dan tulis yang melibatkan tindakan memberi dan meminta informasi terkait keadaan/tindakan/kegiatan/kejadian tanpa perlu menyebutkan pelakunya dalam teks ilmiah, dengan memperhatikan fungsi sosial, struktur teks, dan unsur kebahasaan yang benar dan sesuai konteks</p>	<ul style="list-style-type: none"> - Preposisi <i>by</i> - Nomina singular dan plural dengan atau tanpa <i>a, the, this, those, my, their</i>, dsb. - Ucapan, tekanan kata, intonasi, ejaan, tanda baca, dan tulisan tangan <ul style="list-style-type: none"> • Topik Benda, binatang, tumbuh-tumbuhan, yang terkait dengan mata pelajaran lain yang menumbuhkan perilaku yang termuat di KI 	<p>ucapan dan tekanan yang benar</p> <ul style="list-style-type: none"> - Melengkapi teks tentang suatu produk yang kata kerjanya banyak yang dihilangkan dengan kata kerja yang makna tepat berbentuk pasif, dengan grammar dan ejaan yang benar - Membacakan deskripsi setiap produk budaya yang sudah lengkap di depan kelas secara bermakna dengan ucapan dan tekanan yang benar - Melakukan refleksi tentang proses dan hasil belajarnya
<p>3.6 Membedakan fungsi sosial, struktur teks, dan unsur kebahasaan beberapa teks khusus dalam bentuk surat pribadi dengan memberi dan menerima</p>	<ul style="list-style-type: none"> • Fungsi Sosial Menjalin kedekatan hubungan antar pribadi • Struktur Teks Dapat mencakup <ul style="list-style-type: none"> - Tempat dan tanggal - Penerima - Sapaan - Isi surat 	<ul style="list-style-type: none"> - Menyimak dan menirukan guru membacakan beberapa contoh surat pribadi dengan ucapan, dan tekanan kata yang benar. - Membaca dengan suara lantang dan bermakna, dengan ucapan dan tekanan

Kompetensi Dasar	Materi Pembelajaran	Kegiatan Pembelajaran
<p>informasi terkait kegiatan diri sendiri dan orang sekitarnya, sesuai dengan konteks penggunaannya</p> <p>4.6 Teks surat pribadi</p> <p>4.6.1 Menangkap makna secara kontekstual terkait fungsi sosial, struktur teks, dan unsur kebahasaan teks khusus dalam bentuk surat pribadi terkait kegiatan diri sendiri dan orang sekitarnya</p> <p>4.6.2 Menyusun teks khusus dalam bentuk surat pribadi terkait kegiatan diri sendiri dan orang sekitarnya, lisan dan tulis, dengan memperhatikan fungsi sosial, struktur teks, dan unsur kebahasaan, secara benar dan sesuai konteks</p>	<p>- Penutup</p> <ul style="list-style-type: none"> • Unsur Kebahasaan <ul style="list-style-type: none"> - Ungkapan keakraban yang lazim digunakan dalam surat pribadi - Nomina singular dan plural dengan atau tanpa <i>a, the, this, those, my, their</i>, dsb. - Ucapan, tekanan kata, intonasi, ejaan, tanda baca, dan tulisan tangan • Topik <ul style="list-style-type: none"> Pengalaman, informasi, hal lain yang terkait dengan sekolah, rumah, dan masyarakat yang dapat menumbuhkan perilaku yang termuat di KI 	<p>kata yang benar</p> <ul style="list-style-type: none"> - Mencermati satu tabel yang menganalisis unsur-unsur eksposisi, bertanya jawab, dan kemudian menerapkannya untuk menganalisis dua surat pribadi lainnya - Mencermati rangkaian kalimat yang masing-masing merupakan bagian dari tiga surat pribadi yang dicampur aduk secara acak, untuk kemudian bekerja sama mengelompokkan dan menyusun kembali menjadi tiga surat pribadi yang koheren, seperti aslinya - Membuat surat pribadi untuk satu orang teman di kelas tentang suatu hal yang relevan, dan kemudian membalasnya - Melakukan refleksi tentang proses dan hasil belajar
<p>3.7 Menerapkan fungsi sosial, struktur teks, dan unsur kebahasaan</p>	<ul style="list-style-type: none"> • Fungsi Sosial <ul style="list-style-type: none"> Menjelaskan, memberikan alasan, mensyukuri, dsb. 	<ul style="list-style-type: none"> - Menyaksikan/menyimak beberapa interaksi dalam media visual (gambar atau video) yang

Kompetensi Dasar	Materi Pembelajaran	Kegiatan Pembelajaran
<p>teks interaksi transaksional lisan dan tulis yang melibatkan tindakan memberi dan meminta informasi terkait hubungan sebab akibat, sesuai dengan konteks penggunaannya. (Perhatikan unsur kebahasaan <i>because of ...</i>, <i>due to ...</i>, <i>thanks to ...</i>)</p> <p>4.7 Menyusun teks interaksi transaksional lisan dan tulis yang melibatkan tindakan memberi dan meminta informasi terkait hubungan sebab akibat, dengan memperhatikan fungsi sosial, struktur teks, dan unsur kebahasaan yang benar dan sesuai konteks</p>	<ul style="list-style-type: none"> • Struktur Teks <ul style="list-style-type: none"> - Memulai - Menanggapi (diharapkan/di luar dugaan) • Unsur Kebahasaan <ul style="list-style-type: none"> - Kata yang menyatakan hubungan sebab akibat: <i>because of ...</i>, <i>due to ...</i>, <i>thanks to ...</i> - Nomina singular dan plural dengan atau tanpa <i>a</i>, <i>the</i>, <i>this</i>, <i>those</i>, <i>my</i>, <i>their</i>, dsb. - Ucapan, tekanan kata, intonasi, ejaan, tanda baca, dan tulisan tangan • Topik <p>Keadaan, perbuatan, tindakan di sekolah, rumah, dan sekitarnya yang layak dibahas melalui sebab akibat yang dapat menumbuhkan perilaku yang termuat di KI.</p> 	<p>melibatkan pernyataan sebab akibat</p> <ul style="list-style-type: none"> - Mengidentifikasi dan menyebutkan situasi yang memunculkan pernyataan sebab akibat dan menyebutkan pernyataan yang dimaksud - Bertanya dan mempertanyakan tentang hal-hal yang tidak diketahui atau berbeda - Diberikan beberapa situasi peserta didik menulis teks pendek yang melibatkan pemuatan sebab akibat dan kemudian dibacakan ke kelas - Melakukan pengamatan di lingkungan daerahnya dan sekitarnya dan kemudian membuat beberapa pandangan yang melibatkan sebab akibat terkait dalam upaya menjaga, memelihara dan memperbaikinya - Melakukan refleksi tentang proses dan hasil belajar
<p>3.8 Membedakan fungsi sosial, struktur teks, dan unsur kebahasaan beberapa teks explanation lisan dan tulis</p>	<ul style="list-style-type: none"> • Fungsi Sosial <p>Menjelaskan, memberi gambaran alasan terjadinya suatu fenomena</p> • Struktur Teks <p>Dapat mencakup:</p> 	<ul style="list-style-type: none"> - Membaca beberapa teks information report terkait mata pelajaran lain di Kelas IX - Menggunakan alat analisis, mengidentifikasi

Kompetensi Dasar	Materi Pembelajaran	Kegiatan Pembelajaran
<p>dengan memberi dan meminta informasi terkait gejala alam atau sosial yang tercakup dalam mata pelajaran lain di kelas XI, sesuai dengan konteks penggunaannya</p> <p>4.8 Menangkap makna secara kontekstual terkait fungsi sosial, struktur teks, dan unsur kebahasaan teks explanation lisan dan tulis, terkait gejala alam atau sosial yang tercakup dalam mata pelajaran lain di kelas XI</p>	<ul style="list-style-type: none"> - fenomena - identitas gejala - rangkaian penjelasan • Unsur Kebahasaan <ul style="list-style-type: none"> - Adverbia <i>first, then, following, finally</i> - Hubungan sebab-akibat (<i>if-then, so, as a consequence, since, due to, because of, thanks to</i>) - Kalimat pasif, dalam tenses yang <i>present</i> - Ucapan, tekanan kata, intonasi, ejaan, tanda baca, dan tulisan tangan • Topik <ul style="list-style-type: none"> Benda-benda non manusia, seperti air, penguapan, hujan dengan paparan yang menumbuhkan perilaku yang termuat dalam KI 	<p>bagian-bagian struktur teks report dan mengamati cara penggunaannya, seperti yang dicontohkan</p> <ul style="list-style-type: none"> - Bertanya jawab tentang beberapa teks lain lagi dengan topik yang berbeda - Mengumpulkan informasi dari berbagai sumber untuk membuat teks-teks tentang fenomena alam pendek dan sederhana. - Menempelkan teks masing-masing di dinding kelas untuk dibaca temannya - Mempresentasikan teksnya kepada teman-teman yang datang membaca - Melakukan langkah yang sama dengan topik fenomena sosial - Melakukan refleksi tentang proses dan hasil belajarnya
<p>3.9 Menafsirkan fungsi sosial dan unsur kebahasaan lirik lagu terkait kehidupan remaja SMA/MA/SMK/MAK</p> <p>4.9 Menangkap makna secara kontekstual terkait fungsi sosial dan unsur</p>	<ul style="list-style-type: none"> • Fungsi sosial <ul style="list-style-type: none"> Mengembangkan nilai-nilai kehidupan dan karakter yang positif • Unsur kebahasaan <ul style="list-style-type: none"> - Kosakata dan tata bahasa dalam lirik lagu - Ucapan, tekanan kata, intonasi, ejaan, tanda baca, dan tulisan tangan • Topik 	<ul style="list-style-type: none"> - Membahas hal-hal yang terkait dengan tema lagu yang liriknya akan segera dibaca - Membaca dan mencermati isi lirik lagu terkait dengan pembahasan sebelumnya - Menyimak, dan menirukan guru membaca lirik lagu secara bermakna - Menyebutkan bagian-

Kompetensi Dasar	Materi Pembelajaran	Kegiatan Pembelajaran
kebahasaan lirik lagu terkait kehidupan remaja SMA/MA/SMK/MAK	Hal-hal yang dapat memberikan keteladanan dan menumbuhkan perilaku yang termuat di KI	bagian yang terkait dengan pesan-pesan tertentu - Membahas pemilihan kata tertentu terkait dengan tema lagu - Melakukan refleksi tentang proses dan hasil belajarnya

C. Kelas: XII

Alokasi Waktu : 2 jam pelajaran/minggu

Kompetensi Sikap Spiritual dan Sikap Sosial dicapai melalui pembelajaran tidak langsung (*indirect teaching*) pada pembelajaran Kompetensi Pengetahuan dan Kompetensi Keterampilan melalui keteladanan, pembiasaan, dan budaya sekolah dengan memperhatikan karakteristik mata pelajaran serta kebutuhan dan kondisi peserta didik.

Penumbuhan dan pengembangan Kompetensi Sikap dilakukan sepanjang proses pembelajaran berlangsung dan dapat digunakan sebagai pertimbangan guru dalam mengembangkan karakter peserta didik lebih lanjut.

Pembelajaran untuk kompetensi pengetahuan dan kompetensi keterampilan sebagai berikut ini.

Kompetensi Dasar	Materi Pembelajaran	Kegiatan Pembelajaran
3.1 Menerapkan fungsi sosial, struktur teks, dan unsur kebahasaan teks interaksi interpersonal lisan dan tulis yang melibatkan tindakan menawarkan jasa, serta menanggapi, sesuai dengan konteks penggunaannya. (Perhatikan	<ul style="list-style-type: none"> • Fungsi sosial Menjalinkan dan menjaga hubungan interpersonal. • Struktur teks <ul style="list-style-type: none"> - Memulai - Menanggapi (diharapkan/di luar dugaan) • Unsur kebahasaan <ul style="list-style-type: none"> - Ungkapan yang sesuai untuk menawarkan jasa, seperti <i>May I help you?, What can I do</i> 	<ul style="list-style-type: none"> - Mencermati beberapa interaksi yang melibatkan penawaran jasa dalam/dengantampilan visual(gambar, video) - Mengidentifikasi dengan menyebutkan persamaan dan perbedaan dan dari contoh-contoh yang ada dalam video tersebut, dilihat dari isi dan cara pengungkapannya - Diberikan beberapa

Kompetensi Dasar	Materi Pembelajaran	Kegiatan Pembelajaran
<p>unsur kebahasaan <i>May I help you?, What can I do for you? What if ...?</i>)</p> <p>4.1 Menyusun teks interaksi interpersonal lisan dan tulis sederhana yang melibatkan tindakan menawarkan jasa, dan menanggapi dengan memperhatikan fungsi sosial, struktur teks, dan unsur kebahasaan yang benar dan sesuai konteks</p>	<p><i>for you? What if ...?</i></p> <ul style="list-style-type: none"> - Nomina singular dan plural dengan atau tanpa <i>a, the, this, those, my, their</i>, dsb. - Ucapan, tekanan kata, intonasi, ejaan, tanda baca, dan tulisan tangan <ul style="list-style-type: none"> • Topik Interaksi antara guru dan peserta didik di dalam dan di luar kelas yang melibatkan pernyataan niat yang dapat menumbuhkan perilaku yang termuat di KI 	<p>situasi, menyiapkan interaksi untuk bermain peran yang melibatkan penawaran jasa dan pelaksanaannya</p> <ul style="list-style-type: none"> - Membiasakan menerapkan yang sedang dipelajari dalam interaksi dengan guru dan teman secara alami di dalam dan di luar kelas. - Melakukan refleksi tentang proses dan hasil belajar.
<p>3.2 Membedakan fungsi sosial, struktur teks, dan unsur kebahasaan beberapa teks khusus dalam bentuk surat lamaran kerja, dengan memberi dan meminta informasi terkait jati diri, latar belakang pendidikan/ pengalaman kerja, sesuai dengan konteks penggunaannya</p> <p>4.2 Surat lamaran kerja</p> <p>4.2.1 Menangkap makna secara kontekstual</p>	<ul style="list-style-type: none"> • Fungsi sosial Menimbulkan kesan positif tentang kesesuaian pelamar dengan pekerjaan yang dilamar • Struktur teks Dapat mencakup <ul style="list-style-type: none"> - Tempat dan tanggal - Penerima dan alamatnya - Sapaan - Isi surat - Penutup - Tanda tangan dan nama lengkap • Unsur kebahasaan <ul style="list-style-type: none"> - Ungkapan dan kosakata yang sesuai - Ucapan, tekanan kata, intonasi, 	<ul style="list-style-type: none"> - Menyimak dan menirukan guru membacakan beberapa surat lamaran dengan ucapan, dan tekanan kata yang benar. - Mengaitkan kualifikasi dengan pekerjaan yang dilamar, dan membahas kesesuaiannya - Mencermati perbedann dan persamaan kalimat-kalimat pembuka, pernyataan kualifikasi, dan bagian-bagian lainnya - Dengan mengambil kalimat-kalimat dari surat-surat

Kompetensi Dasar	Materi Pembelajaran	Kegiatan Pembelajaran
<p>terkait fungsi sosial, struktur teks, dan unsur kebahasaan teks khusus dalam bentuk surat lamaran kerja, yang memberikan informasi antara lain jati diri, latar belakang pendidikan/ pengalaman kerja</p> <p>4.2.2 Menyusun teks khusus surat lamaran kerja, yang memberikan informasi antara lain jati diri, latar belakang pendidikan/ pengalaman kerja, dengan memperhatikan fungsi sosial, struktur teks, dan unsur kebahasaan, secara benar dan sesuai konteks</p>	<p>ejaan, tanda baca, dan tulisan tangan</p> <ul style="list-style-type: none"> • Topik Pekerjaan dan pemenuhan kualifikasi yang dapat menumbuhkan perilaku yang termuat dalam KI. 	<p>lamaran yang telah dipelajari maupun lainnya, memilih untuk membuat setiap bagian surat lamaran kerja disesuaikan dengan persyaratan yang tertera di iklan lowongan kerja</p> <ul style="list-style-type: none"> - Bertukar dengan tiga teman untuk membahas kualitas surat masing-masing, saling memberi masukan untuk perbaikan - Melakukan refleksi tentang proses dan hasil belajar
<p>3.3 Membedakan fungsi sosial, struktur teks, dan unsur kebahasaan beberapa teks khusus dalam bentuk teks <i>caption</i>, dengan memberi dan meminta informasi terkait gambar/foto/tabel/grafik/baga</p>	<ul style="list-style-type: none"> • Fungsi sosial Mendesripsikan, mengomentari gambar, foto, tabel, grafik, bagan • Struktur text Dapat mencakup <ul style="list-style-type: none"> - Tindakan/peristiwa / kegiatan - Orang/benda yang terlibat - Lingkup situasi 	<ul style="list-style-type: none"> - Mencermati beberapa <i>caption</i> beserta fotonya dari koran - Menyimak dan menirukan guru membacakan semua <i>caption</i>, dan ucapan dan tekanan kata yang benar. - Mencermati satu tabel yang menganalisis unsur-unsur <i>caption</i>,

Kompetensi Dasar	Materi Pembelajaran	Kegiatan Pembelajaran
<p>n, sesuai dengan konteks penggunaannya</p> <p>4.3 Teks penyerta gambar (<i>caption</i>)</p> <p>4.3.1 Menangkap makna secara kontekstual terkait fungsi sosial, struktur teks, dan unsur kebahasaan teks khusus dalam bentuk <i>caption</i> terkait gambar/foto/tabel/grafik/bagan</p> <p>4.3.2 Menyusun teks khusus dalam bentuk <i>caption</i> terkait gambar/foto/tabel/grafik/bagan, dengan memperhatikan fungsi sosial, struktur teks, dan unsur kebahasaan, secara benar dan sesuai konteks</p>	<ul style="list-style-type: none"> • Unsur kebahasaan <ul style="list-style-type: none"> - Frasa nominal untuk benda, orang, binatang, lokasi, dsb. yang menjadi fokus, dengan atau tanpa <i>a, the, this, those, my, their</i>, dsb. - Frasa verbal terkait gambar/foto/tabel/grafik dalam tense yang sesuai - Ucapan, tekanan kata, intonasi, ejaan, tanda baca, dan tulisan tangan • Topik <ul style="list-style-type: none"> Kegiatan, peristiwa, data, fakta aktual dari koran yang dapat menumbuhkan perilaku yang termuat dai KI 	<p>bertanya jawab, dan kemudian menerapkannya untuk menganalisis beberapa <i>caption</i> lainnya</p> <ul style="list-style-type: none"> - Mengumpulkan beberapa <i>caption</i> dari koran beserta gambar/foto/tabel/grafik/bagan. Dalam kerja kelompok: saling membacakan, menganalisis dengan tabel - Membuat <i>caption</i> untuk beberapa foto pribadi: Menggunakan tabel yang sama, merancang untuk membuat <i>caption</i> foto-foto tersebut - Menempelkan di dinding kelas untuk dibaca temannya - Membahas <i>caption</i>nya dengan teman dan guru yang datang membaca - Melakukan refleksi tentang proses dan hasil belajarnya
<p>3.4 Membedakan fungsi sosial, struktur teks, dan unsur kebahasaan beberapa teks news item lisan dan tulis dengan memberi dan meminta informasi terkait berita sederhana dari</p>	<ul style="list-style-type: none"> • Fungsi sosial <ul style="list-style-type: none"> Memberi informasi terkini • Struktur text <ul style="list-style-type: none"> Dapat mencakup <ul style="list-style-type: none"> - Judul (<i>Headlines</i>) - Paragraf pembuka (<i>newsworthy</i>) - Latar belakang kejadian (<i>Background events</i>) 	<ul style="list-style-type: none"> - Membaca beberapa teks information report terkait mata pelajaran lain di Kelas IX - Menggunakan alat analisis, mengidentifikasi bagian-bagian struktur teks report dan mengamati cara penggunaannya, seperti yang

Kompetensi Dasar	Materi Pembelajaran	Kegiatan Pembelajaran
<p>koran/radio/TV, sesuai dengan konteks penggunaannya</p> <p>4.4 Menangkap makna secara kontekstual terkait fungsi sosial, struktur teks, dan unsur kebahasaan teks news items lisan dan tulis, dalam bentuk berita sederhana koran/radio/TV</p>	<p>berupa rangkaian paragraf yang merinci isi paragraf pembuka.</p> <ul style="list-style-type: none"> - Kutipan • Unsur kebahasaan <ul style="list-style-type: none"> - <i>Past tense</i> , <i>Present Perfect Tense</i>, <i>Future Tense</i> - Kalimat Pasif - Kalimat Langsung dan Tak Langsung - Kata sandang (<i>Article</i>) - Kutipan langsung dan tidak langsung - Kata depan (<i>Prepositions</i>) - Kalimat Nominal singular dan plural - Ucapan, tekanan kata, intonasi, ejaan, tanda baca, dan tulisan tangan • Topik <p>Kejadian, peristiwa, kegiatan yang menarik dan layak menjadi berita yang dapat menumbuhkan perilaku yang termuat dalam KI.</p> 	<p>dicontohkan</p> <ul style="list-style-type: none"> - Bertanya jawab tentang beberapa teks lain lagi dengan topik yang berbeda - Mengumpulkan informasi dari berbagai sumber untuk membuat teks-teks tentang fenomena alam pendek dan sederhana. - Menempelkan teks masing-masing di dinding kelas untuk dibaca temannya - Mempresentasikan teksnya kepada teman-teman yang mendatangi - Melakukan langkah yang sama dengan topik fenomena sosial - Melakukan refleksi tentang proses dan hasil belajarnya
<p>3.5 Menerapkan fungsi sosial, struktur teks, dan unsur kebahasaan teks interaksi transaksional lisan dan tulis yang melibatkan tindakan memberi dan meminta</p>	<ul style="list-style-type: none"> • Fungsi Sosial <p>Menjelaskan, mendeskripsikan, menyangkal, menanyakan, dsb.</p> • Struktur Teks <p>Dapat mencakup</p> <ul style="list-style-type: none"> - Memberi informasi - Meminta informasi • Unsur Kebahasaan 	<ul style="list-style-type: none"> - Menyimak dan menirukan beberapa contoh interaksi pengandaian diikuti oleh perintah/saran, yang diperagakan dengan ucapan dan tekanan kata yang benar. - Mengidentifikasi ungkapan pengandaian dengan

Kompetensi Dasar	Materi Pembelajaran	Kegiatan Pembelajaran
<p>informasi terkait pengandaian diikuti oleh perintah/saran, sesuai dengan konteks penggunaannya. (Perhatikan unsur kebahasaan <i>if</i> dengan <i>imperative, can, should</i>)</p> <p>4.5 Menyusun teks interaksi transaksional lisan dan tulis yang melibatkan tindakan memberi dan meminta informasi terkait pengandaian diikuti oleh perintah/saran, dengan memperhatikan fungsi sosial, struktur teks, dan unsur kebahasaan yang benar dan sesuai konteks</p>	<ul style="list-style-type: none"> - Pernyataan dan pertanyaan terkait dengan kalimat pengandaian - Nomina singular dan plural dengan atau tanpa <i>a, the, this, those, my, their</i>, dsb. - Ucapan, tekanan kata, intonasi, ejaan, tanda baca, dan tulisan tangan • Topik Kegiatan, tindakan, kejadian, peristiwa, yang relevan dengan kehidupan peserta didik sebagai pelajar dan remaja, yang dapat menumbuhkan perilaku yang termuat dalam KI. 	<p>saran dari contoh-contoh yang ada, dilihat dari isi dan cara pengungkapannya.</p> <ul style="list-style-type: none"> - Bertanya dan mempertanyakan terkait fungsi sosial/struktur teks/unsur kebahasaan yang digunakan dalam interaksi yang dipelajari. - Mencoba secara mandiri secara lisan dan tertulis melakukan tindakan komunikatif terkait pengandaian. - Membandingkan fungsi sosial, struktur teks, dan unsur kebahasaan terkait dengan pengandaian sesuai dengan konteks penggunaannya. - Melakukan tindakan memberi dan meminta informasi terkait pengandaian - Melakukan refleksi tentang proses dan hasil belajarnya.
<p>3.6 Membedakan fungsi sosial, struktur teks, dan unsur kebahasaan beberapa teks prosedur lisan dan tulis dengan memberi dan meminta informasi terkait manual</p>	<ul style="list-style-type: none"> • Fungsi sosial Memberi informasi untuk mencapai hasil terbaik secara efisien, menghindari kecelakaan, kerusakan, pemborosan, dsb. • Struktur text Dapat mencakup <ul style="list-style-type: none"> - Tujuan 	<ul style="list-style-type: none"> - Menyaksikan dan menirukan beberapa contoh teks prosedur berbentuk manual dan tips. - Mempelajari contoh tabel analisis dari teks tersebut dan melengkapi tabel analisis yang disediakan guru. - Mempresentasikan hasil analisis secara

Kompetensi Dasar	Materi Pembelajaran	Kegiatan Pembelajaran
<p>penggunaan teknologi dan kiat-kiat (<i>tips</i>), pendek dan sederhana, sesuai dengan konteks penggunaannya</p> <p>4.6 Teks prosedur</p> <p>4.6.1 Menangkap makna secara kontekstual terkait fungsi sosial, struktur teks, dan unsur kebahasaan teks prosedur lisan dan tulis, dalam bentuk manual terkait penggunaan teknologi dan kiat-kiat (<i>tips</i>)</p> <p>4.6.2 Menyusun teks prosedur, lisan dan tulis, dalam bentuk manual terkait penggunaan teknologi dan kiat-kiat (<i>tips</i>), dengan memperhatikan fungsi sosial, struktur teks, dan unsur kebahasaan, secara benar dan sesuai konteks</p>	<ul style="list-style-type: none"> - Bahan/material - Langkah-langkah (<i>steps</i>) • Unsur kebahasaan <ul style="list-style-type: none"> - Tata bahasa: kalimat <i>imperatif</i>, <i>negatif</i> dan <i>positif</i> - Ungkapan dan kosa kata yang lazim digunakan dalam manual dan tip - Nomina singular dan plural dengan atau tanpa <i>a</i>, <i>the</i>, <i>this</i>, <i>those</i>, <i>my</i>, <i>their</i>, dsb. - Ucapan, tekanan kata, intonasi, ejaan, tanda baca, dan tulisan tangan • Topik Tindakan dan kegiatan yang lazim atau terkait dengan hidup peserta didik di sekolah, rumah, dan masyarakat, yang dapat menumbuhkan perilaku yang termuat dalam KI. 	<p>lisan dalam kelompok masing-masing.</p> <ul style="list-style-type: none"> - Bertanya dan mempertanyakan tentang fungsi sosial, struktur teks dan unsur kebahasaan dari teks prosedur dan tips - Menganalisis dan membandingkan beberapa teks prosedur lain dengan memperhatikan struktur teks, dan unsur kebahasaan. - Membuat, mempresentasikan/ menerbitkan sebuah teks prosedur yang ada di sekitar kehidupan peserta didik - Melakukan refleksi tentang proses dan hasil belajar.
<p>3.7 Menafsirkan fungsi sosial dan unsur kebahasaan lirik lagu terkait kehidupan remaja</p>	<ul style="list-style-type: none"> • Fungsi sosial Menghibur dan menyampaikan pesan moral. • Unsur kebahasaan <ul style="list-style-type: none"> - Ungkapan yang 	<ul style="list-style-type: none"> - Menyimak dan menirukan lirik lagu secara lisan. - Bertanya dan mempertanyakan tentang fungsi sosial dan unsur

Kompetensi Dasar	Materi Pembelajaran	Kegiatan Pembelajaran
<p>SMA/MA/SMK/MAK</p> <p>4.7 Menangkap makna secara kontekstual terkait fungsi sosial dan unsur kebahasaan lirik lagu terkait kehidupan remaja</p> <p>SMA/MA/SMK/MAK</p>	<p>mengandung informasi dan nilai moral terkait topik dari lagu.</p> <ul style="list-style-type: none"> - Ucapan, tekanan kata, intonasi, ejaan, tanda baca, dan tulisan tangan • Topik <p>Lagu yang mengandung keteladanan dan inspirasi yang dapat menumbuhkan perilaku yang termuat dalam KI.</p>	<p>kebahasaan dari lirik lagu, secara kontekstual.</p> <ul style="list-style-type: none"> - Membacakan dan menyalin lirik lagu dengan memperhatikan fungsi sosial dan unsur kebahasaan. - Membaca dan menyimak lirik lagu yang dipelajari. - Mendiskusikan tema dan isi lagu. - Melakukan refleksi tentang proses dan hasil belajar.



APPENDIX 5

BLUE PRINT

Kompetensi Inti:

KI 1: Menghayati dan mengamalkan ajaran agama yang dianutnya

KI 2: Menghayati dan mengamalkan perilaku jujur, disiplin, tanggungjawab, peduli (gotong royong, kerjasama, toleran, damai), santun, responsif dan pro-aktif dan menunjukkan sikap sebagai bagian dari solusi atas berbagai permasalahan dalam berinteraksi secara efektif dengan lingkungan sosial dan alam serta dalam menempatkan diri sebagai cerminan bangsa dalam pergaulan dunia

KI 3: Memahami, menerapkan, menganalisis pengetahuan faktual, konseptual, prosedural berdasarkan rasa ingi tahunya tentang ilmu pengetahuan, teknologi, seni, budaya, dan humaniora dengan wawasan kemanusiaan, kebangsaan, kenegaraan, dan peradaban terkait penyebab fenomena dan kejadian, serta menerapkan pengetahuan prosedural pada bidang kajian yang spesifik sesuai dengan bakat dan minatnya untuk memecahkan masalah.

KI 4: Mengolah, menalar, dan menyaji dalam ranah konkret dan ranah abstrak terkait dengan pengembangan dari yang dipelajarinya di sekolah secara mandiri, dan mampu menggunakan metoda sesuai kaidah keilmuan

Kompetensi Dasar:

3.1 : Menerapkan fungsi sosial, struktur teks, dan unsur kebahasaan teks interaksi transaksional lisan dan tulis yang melibatkan tindakan memberi dan meminta informasi terkait jati diri dan hubungan keluarga, sesuai dengan konteks penggunaannya. (Perhatikan unsur kebahasaan *pronoun: subjective, objective, possessive, objective*)

4.1 : Menyusun teks interaksi transaksional lisan dan tulis pendek dan sederhana yang melibatkan tindakan memberi dan meminta informasi terkait jati diri, dengan memperhatikan fungsi sosial, struktur teks, dan unsur kebahasaan yang benar dan sesuai konteks

Indikator:

3.1.1 Mengidentifikasi fungsi sosial, struktur teks, dan unsur kebahasaan dari teks pemaparan jati diri dan hubungan keluarga

4.1.1 Menyusun teks mengenai identitas jati diri.

4.1.2 Memperagakan sebuah dialog untuk mengungkapkan informasi jati diri.

4.1.3 Menyusun teks lisan dan tulis untuk memaparkan, menanyakan, dan merespon pemaparan jati diri dengan memperhatikan fungsi sosial, struktur teks, dan unsur kebahasaan yang benar dan sesuai konteks

KD. 3.1 & 4.1	Tujuan	Flow of Skill	Core Skills	Time Allocation	Type of Activity	Model of Exercise
Hi, My Name Is.....	Siswa dapat : 1. Meminta dan memberi informasi tentang jati diri dan hubungan keluarga dengan menggunakan struktur teks yang tepat sesuai konteks penggunaannya 2. Memperagakan sebuah dialog untuk mengungkapkan informasi jati diri. 3. Meminta dan memberi informasi tentang jati diri dan hubungan keluarga dengan menggunakan unsur bahasa (pronoun, subjective	Listening	Reading	Activity 1 10 minutes	Group, Discussion	Answer the questions, discussion and share opinion
		Speaking				
		Reading				
		Writing	Listening	Activity 2 15 menit	Individual, Practice	Listen and pronounce vocabulary
			Reading	Activity 3 15 minutes	Individual	Match the vocabulary with then Indonesian equivalents
			Speaking	Activity 4 20 minutes	Pair, Practice	Read and practice the conversation
			Reading	Activity 5 15 minutes	Group	Identify
			Writing	Activity 6 15 minutes	Group	Complete the sentences
			Reading	Activity 7 10 minutes	Group	Complete the conversation
		Reading	Activity 8 20 minutes	Individual, Reading	Understanding about pronouns	
		Writing	Activity 9 10 minutes	Group	Put the appropriate pronouns	

<p>objective, possessive) yang tepat sesuai konteks penggunaan</p> <p>4. Menyusun teks lisan dan tulis sederhana tentang pemaparan jati diri.</p>	Speaking	Activity 10 20 minutes	Individual, Practice	Speak in front of the class
	Writing	Activity 11 10 minutes	Individual	Search information
	Writing	Activity 12 15 minutes	Group	Complete the conversation with suitable words
	Writing	Reflection 5 minutes	Individual	Self Reflection



KD 3.1 & 4.1

Hi. My name is...

UNIVERSITAS ISLAM NEGERI

ALAUDDIN
MAKASSAR

Tujuan pembelajaran :

Setelah mempelajari KD 3.1 & 4.1, siswa diharapkan mampu:

- Meminta dan memberi informasi tentang jati diri dan hubungan keluarga dengan menggunakan struktur teks yang tepat sesuai konteks penggunaannya
- Memperagakan sebuah dialog untuk mengungkapkan informasi jati diri.
- Meminta dan memberi informasi tentang jati diri dan hubungan keluarga dengan menggunakan unsur bahasa (pronoun, subjective objective, possessive) yang tepat sesuai konteks penggunaan
- Menyusun teks lisan dan tulis sederhana tentang pemaparan jati diri.



STARTING UP

Activity 1



Teacher will ask you, what topic are we going to discuss today.

- How are you going to do in the situation with newS people?
- Suppose you come to your new class and school, what are you to do?
- What the people usually say when they ask about personal information? Check the boxes with the appropriate expressions.



Picture 1.1

- | | |
|---|--|
| <input type="checkbox"/> Hi, my name is Musdalifah | <input type="checkbox"/> How are you today? |
| <input type="checkbox"/> You can call me Nur | <input type="checkbox"/> Hello I'm Alyah. |
| <input type="checkbox"/> My phone number is 022 778 231 | <input type="checkbox"/> I don't think like that |
| <input type="checkbox"/> Are you a teacher? | <input type="checkbox"/> Good afternoon |
| <input type="checkbox"/> You're really smart | <input type="checkbox"/> No, I'm an engineer. |

*From the questions above, do you know what we will learning about?
Discuss with your friend and share your opinion.*



SOUND OUT

Activity 2



Individually, listen the pronunciation and repeat after your teacher.



- Introduce : /ɪntrə'dju:s/
- Born : /bɔ:n/
- Holiday : /'hɒlɪdeɪ/
- Interesting : /'ɪnt(ə)rɪstɪŋ/
- Visiting : /'vɪzɪtɪŋ/
- Myself : /maɪ'self/
- Housewife : /'haʊswaɪf/
- Parents : /'peərənt/
- Childhood : /'tʃɪldhɒd/
- Employee : /em'plɔɪi:/
- Classmate : /'klɑ:smeɪt/
- Grandmother : /'græn(d)mʌðə/
- Grandfather : /'græn(d)fɑ:ðə/
- Constellation : /,kɒnstə'leɪʃ(ə)n/
- Achievement : /ə'tʃi:vm(ə)nt/

VOCABULARY

Activity 3



Match the word with then Indonesian equivalents than compare with your friend.

- | | |
|---------------|--------------|
| • Introduce | Masa kanak- |
| • kanan | |
| • Born | Istri |
| • Holiday | Mengunjungi |
| • Interesting | Teman kelas |
| • Visiting | Nenek |
| • Myself | Prestasi |
| • Housewife | Perbintangan |
| • Parents | Pegawai |
| • Childhood | Kakek |
| • Employee | Diri sendiri |
| • Classmate | Menarik |
| • Grandmother | Dilahirkan |
| • Grandfather | Hari libur |

UNIVERSITAS ISLAM NEGERI
ALAUDDIN
 MAKASSA





READING



Activity 4

Read the conversation below. Practice it with your friend.

Sri : Hi. How do you do?

Lina : Hi. How do you do?

Sri : I would like to be your friend. Let me introduce myself. My name is Sri Anna Sulfia. What is your name?

Lina : My name is Lina

Sri : Hi. Lina, where are you from? I am from Bulukumba, South Sulawesi

Lina : I am from Makassar, South Sulawesi. What is your class?

Sri : I am from class 10 B.

Lina : Oh, you are my classmate. I am happy to hear that, what is your hobby? My hobby is reading a novel

Sri : My hobby is reading novel too. Next time we should Trade our novel.

Lina : It is a great idea.

Sri : The bell is ringing. I think we should enter the class

Lina : Ok, nice to meet you

Sri : Nice to meet you too.



Vocabulary Exercise



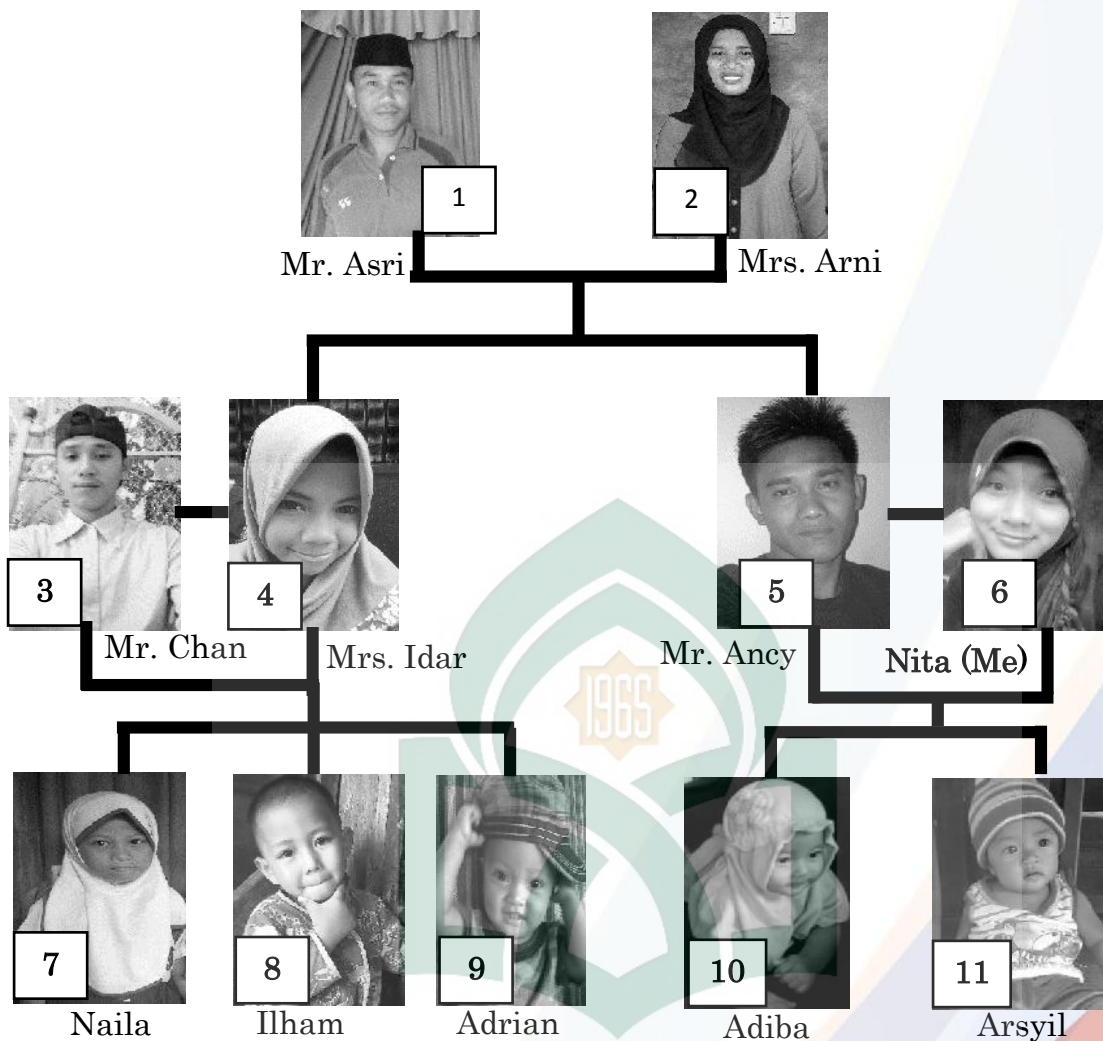
Activity 5

Work in group, look at the family tree below and identify who are them.

One example are given for you.



MY FAMILY



Picture 1.2

1. (Mr. Asri is my father)
2. (.....)
3. (.....)
4. (.....)
5. (.....)
6. (.....)
7. (.....)
8. (.....)
9. (.....)
10. (.....)
11. (.....)



Activity 6



Work in group, complete the following sentences by using the words in the box.

Grandparents	Aunt	Uncle
Cousin	Grandchildren	Niece
Nephew	Brother	Sister
Grandmother	Grandfather	Husband

1. My father's parents are my **grandparents**
2. My mother's sister is my
3. My mother's brother is my.....
4. My uncle's son is my.....
5. My sister's daughter is my.....
6. My brother's son is my.....
7. My son's children are my.....
8. My uncle is my father
9. My father's mother is my.....
10. My father's father is my.....

TEXT STRUCTURE

Activity 7



Work in group, complete the conversation with the correct words in parentheses.

Lukman : Hello, Ipa. How **are** (is/are) you ?

Ipa :(she's/I'm) fine, thanks.....(I'm/it's) sorry what
.....(is/are) your name again?

Lukman :(he's/it's) Lukman

Ipa : That.....(is/are) right! Lukman, this..... (is/am) Ayu
Arnita

She(is/am) our classmate.



Lukman : Hi, Nita.....(I'm it's) nice to meet you.

Nita : Hi, Lukman. I think you.....(is/are) in my batch, too.

Lukman : oh, right! Yes, I.....(are/am).



GRAMMAR REVIEW

Activity 8



Pronouns

There are several types of pronouns: subjective pronouns, objective pronouns, possessive adjective, and possessive pronouns. Read the following explanation and example.

1. The subjective pronouns (I, you, they, we, she, he, it). Subjective pronouns is a word that replaces the subject and usually the characteristics of the subject are at the beginning of the sentences.
E.g. – **I** live in Makassar
– **She** lost weight by cutting out junk food
2. The objective pronouns (me, you, us, them, her, him, it). Objective pronouns is a property pronoun (person/object) that function as an “object”
E.g. – Sri took **her** to work Monday
– Tel **them** to come in?
3. The possessive adjective placed before noun (my, your, her, his, its, our, their)
E.g. – I like **his** car
– **Your** letter was sent yesterday
4. The possessive pronouns function to replace nouns that can be singular (mine, yours, her) or plural (his, ours, yours, theirs)
E.g. – **Mine** is the biggest one
– Today is **yours**



Activity 9



Work in group, put the appropriate pronouns in the text.



Picture 1.3

I have aunt called Wana. 1) **She** live next door to us with 2).....parents and sister, Fina, who is three years older than 3).....is, Fina doesn't play with 4).....sister so Wana usually plays with 5)....., Now I often come to 6).....house, Wana and I have some things in common. For example 7).....like playing badminton. But Wana has another interesting hobby. 8) is good at playing volleyball. She promise to teach 9).....playing volleyball in 10).....spare time.

ROLE PLAY

Activity 10



Practice introducing yourself individually in front of the class.

Example:



Picture 1.4

Good morning all. Let me introduce myself. My name is Sri Anna Sulfia and you can call me Sri. I was born in Bulukumba on January 22, 1995. Which means I am 22 now. I am currently living in Makassar and living with my uncle. I have a pretty good hobby that is reading and writing about life as well as science.

I am the only child of small family living in Bulukumba. My father works as a farmer. While my mother work house wife

Hmm...I think that's all I can say. More or less, thank you





WRITING



Activity 11

Individually, you know this man, don't you? You may use your smartphone to search more information about him in the internet.

- Name :
- Date of birth :
- Place of birth :
- Educational background :
- Elementary school :
- Secondary school :
- High school :
- University :
- Career history :



Picture 1.5 Source: <http://www.surat kabar.id/>



Activity 12

Work in group, complete the conversation with suitable words.

Icha : Hi. My name is Nur Alisah. What's your name?

Fina : Helpina

Icha : _____ are you from, Fina?

Fina : _____ from Bulukumba, Sout Sulawesi. Where _____ you from?

Icha : _____ Makassar, South Sulawesi

1. wana : Hello. My _____ Nirwana

Chal : _____ Risal

Wana: _____ to meet you, chan

Chal : _____, too

Wana: I'm sorry. What _____ again?

Chal : It's wana

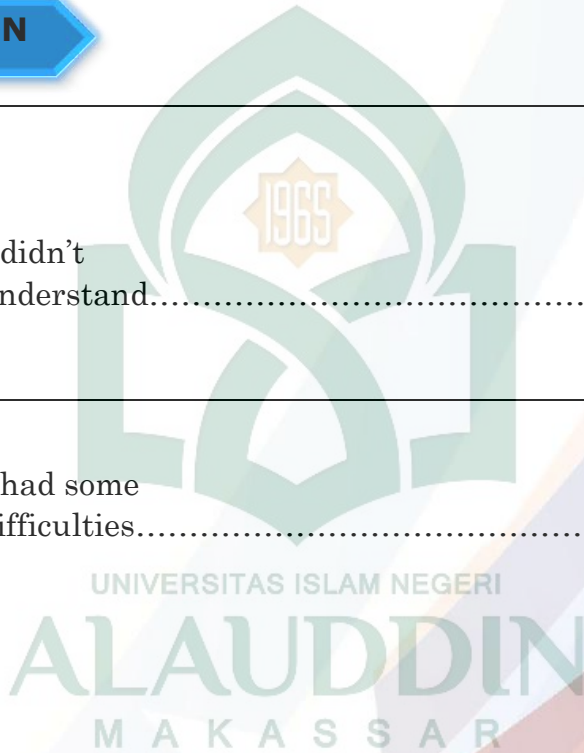


2. Sri : _____, _____ Sri Anna Sulfia _____ a new student here.
 Ancy : Hi. _____ Name _____ Syamsir Arham, but please call mi Ancy.
 Sri : Ok _____, Ancy?
 Ancy : Makassar. How about you?
 Sri : _____ from Bulukumba.
 Ancy : Oh, I love Bulukumba! It's really cool.
 Sri : Thanks. So is Makassar.
 Ancy : Oh good



REFLECTION

<p>Before studying this material</p>	<p>I didn't understand.....</p>
<p>While studying this material,</p>	<p>I had some difficulties.....</p>
<p>After studying this material, I am sure</p>	<p>I understand.....</p>



“This life is an educator and we are always in a state must learn”
 -Bruce Lee-



APPENDIX 6
DOCUMENTATION







CURRICULUM VITAE



The writer, Sri Anna Sulfia was born on January 22th 1995 in Bulukumba, South Sulawesi. She is the only child of Muh. Asri Syam and Juharni.

In 2001, she started her education in Elementary school, SD No.251 Ganta and graduated in 2008, she continued her study in Junior High school, SMPN 4 Kajang and graduated in 2011. Then she continued her study in Senior High school, SMAN 14 Bulukumba and graduated in 2013. In the following years, she continued her study at State Islamic University (UIN) Alauddin Makassar. She was majoring in English Education Departement in Tarbiyah and Teaching Science Faculty started 2013 until 2017.

Besides a student at the University, she was also active in some organizations they are United English Forum (UEF), Student's Association of English Departement, and Himpunan Mahasiswa Islam (HmI).

UNIVERSITAS ISLAM NEGERI
ALAUDDIN
M A K A S S A R