

**Perbandingan Kemampuan Komunikasi Matematis Siswa yang
Menguunakan Metode Silih Tanya Berbantuan Kartu Model
dengan Metode *Make A Match* Pada Kelas VII SMPN 4
Sungguminasa Kab. Gowa**



SKRIPSI

Diajukan untuk Memenuhi Salah Satu Syarat Meraih Gelar Sarjana
Pendidikan (S.Pd) Jurusan/Prodi Pendidikan Matematika
Pada Fakultas Tarbiyah dan Keguruan
UIN Alauddin Makassar

UNIVERSITAS ISLAM NEGERI
ALAUDDIN
M A K A S S A R

OLEH:

ISMAIL

20700113115

**JURUSAN PENDIDIKAN MATEMATIKA
FAKULTAS TARBIYAH DAN KEGURUAN
UNIVERSITAS ISLAM NEGERI ALAUDDIN MAKASSAR**

2017

PERNYATAAN KEASLIAN SKRIPSI

Mahasiswa yang bertanda tangan di bawah ini :

Nama : Ismail
NIM : 20700113115
Tempat/Tgl.Lahir : Sinjai, 11 Juli 1995
Jur/Prodi/Konsentrasi : Pendidikan Matematika
Alamat : Kompleks Hasanuddin Blok D/ 37A
Judul : Perbandingan Kemampuan Komunikasi Matematis Siswa yang Menggunakan Metode Silih Tanya Berbantuan Kartu Model dengan Metode *Make a Match* pada kelas VII SMPN 4 Sungguminasa Kab. Gowa

Menyatakan dengan sesungguhnya dan penuh kesadaran bahwa skripsi ini benar adalah hasil karya sendiri. Jika di kemudian hari terbukti bahwa ia merupakan duplikat, tiruan, atau dibuat oleh orang lain, sebagian atau seluruhnya, maka skripsi dan gelar yang diperoleh karenanya batal demi hukum.

Samata-Gowa,

Oktober 2017

Penyusun,



UNIVERSITAS ISLAM NEGERI

ALAUDDIN

M A K A S I R

Ismail

NIM. 20700113115

PERSETUJUAN PEMBIMBING



Pembimbing penulisan skripsi saudara **Ismail, Nim: 20700113115**, mahasiswa jurusan Pendidikan Matematika pada Fakultas Tarbiyah dan Keguruan UIN Alauddin Makassar, setelah dengan seksama meneliti dan mengoreksi skripsi yang bersangkutan dengan judul **“Perbandingan Kemampuan Komunikasi Matematis Siswa yang Menggunakan Metode Silih Tanya Berbantuan Kartu Model dengan Metode *Make a Match* pada kelas VII SMPN 4 Sungguminasa Kab. Gowa”**, memandang bahwa skripsi tersebut telah memenuhi syarat-syarat ilmiah dan dapat disetujui untuk diajukan ke sidang munaqasyah.

Demikian persetujuan ini diberikan untuk proses selanjutnya.

Samata-Gowa, 18 Oktober 2017

Pembimbing I

Pembimbing II



Mardhiah, S.Ag., M.Pd.
NIP. 19740702 200501 2 003

Fitriani Nur, S.Pd.I., M.Pd.
NIP. 19870514 201513 2 006

UNIVERSITAS ISLAM NEGERI
ALAUDDIN
M A K A S S A R
M A K A S S A R

PENGESAHAN SKRIPSI

Skripsi yang berjudul “Perbandingan Kemampuan Komunikasi Matematis Siswa yang Menggunakan Metode Silih Tanya Berbantuan Kartu Model dengan Metode *Make a Match* pada kelas VII SMPN 4 Sungguminasa Kab. Gowa” yang disusun oleh Saudara **Ismail**, NIM: 20700113115, mahasiswa Jurusan Pendidikan Matematika pada Fakultas Tarbiyah dan Keguruan UIN Alauddin Makassar, telah diuji dan dipertahankan dalam sidang munaqasyah yang diselenggarakan pada hari Kamis, tanggal **02 November 2017 M**, bertepatan dengan 13 Shafar 1439 H, dinyatakan diterima sebagai salah satu syarat untuk memperoleh gelar **Sarjana Pendidikan (S.Pd)** pada Fakultas Tarbiyah dan Keguruan Jurusan Pendidikan Matematika, dengan beberapa perbaikan.

Samata-Gowa, 02 November 2017 M
13 Shafar 1439 H

DEWAN PENGUJI:

(SK. Dekan No. 2416 Tahun 2017)

Ketua	: Dr. Andi Halimah, M.Pd	(.....)
Sekretaris	: Sri Sulasteri, S.Si., M.Si.	(.....)
Munaqisy I	: Dr. Hj. Ulfiani Rahman, M.Si.	(.....)
Munaqisy II	: Andi Ika Prasasti Abrar, S.Si., M.Pd.	(.....)
Pembimbing I	: Mardhiah, S.Ag., M.Pd.	(.....)
Pembimbing II	: Fitriani Nur, S.Pd.I., M.Pd.	(.....)

Disahkan Oleh:
Dekan Fakultas Tarbiyah dan Keguruan
UIN Alauddin Makassar, //



Dr. H. Muhammad Amri, Lc., M.Ag.
NIP. 197306120200312 1 001

KATA PENGANTAR



Alhamdulillah segala puji hanya milik Allah swt atas limpahan rahmat dan hidayah-Nya yang senantiasa dicurahkan kepada penulis dalam menyusun skripsi ini hingga selesai. Salam dan shalawat senantiasa penulis haturkan kepada Baginda Rasulullah Muhammad saw sebagai satu-satunya uswatun hasanah dalam menjalankan aktivitas keseharian kita.

Melalui tulisan ini pula, penulis menyampaikan ucapan terima kasih teristimewa kepada kedua orang tua tercinta, ayahanda **Muh. Saleng** dan ibunda **Dewi** serta saudara-saudaraku tersayang atas segala pengorbanan, pengertian, kepercayaan, do'a dan dukungannya selalu menyertai sehingga penulis dapat menyelesaikan studi dengan baik.

Penulis menyadari tanpa adanya bantuan dan partisipasi dari berbagai pihak skripsi ini tidak mungkin dapat terselesaikan seperti yang diharapkan. Oleh karena itu penulis patut menyampaikan terima kasih kepada:

1. Prof. Dr. Musafir Pababbari, M.Si. selaku Rektor UIN Alauddin Makassar beserta wakil rektor I, II, dan III.
2. Dr. H. Muhammad Amri, Lc., M.Ag. selaku Dekan Fakultas Tarbiyah dan Keguruan UIN Alauddin Makassar beserta seluruh stafnya atas segala pelayanan yang diberikan kepada penulis.
3. Dr. Andi Halimah, M.Pd. dan Sri Sulasteri, S.Si., M.Si. selaku Ketua dan Sekretaris Jurusan Pendidikan Matematika UIN Alauddin Makassar beserta stafnya atas izin, pelayanan, kesempatan dan fasilitas yang diberikan sehingga skripsi ini dapat terselesaikan.

4. Mardhiah, S.Ag., M.Pd. selaku pembimbing I dan Fitriani Nur, S.Pd.I., M.Pd. selaku pembimbing II yang telah memberi motivasi, arahan, pengetahuan baru dalam penyusunan skripsi ini, serta membimbing penulis sampai taraf penyelesaian.
5. Para dosen, karyawan dan karyawan Fakultas Tarbiyah dan Keguruan yang secara kongkrit memberikan bantuannya baik langsung maupun tak langsung.
6. Terkhusus kepada Dr. Andi Halimah, M.Pd. terima kasih atas bantuan dan bimbingannya.
7. Muh. Hidayatullah, Muh. Ridwan Adnan, Zainal Basri, Devi Novitasari, Devy Purnama Ashaf, Fitria, Habibah Ulfahyana, Multazam dan Andi Nur Sulfayani. Sahabat-sahabatku tercinta terima kasih untuk semuanya.
8. Sahabat dalam dunia maya dan nyataku terima kasih untuk semangatnya hingga skripsi ini dapat selesai sesuai rencana.
9. Rekan-rekan Jurusan Pendidikan Matematika angkatan 2013.
10. SMPN 4 Sungguminasa Kab. Gowa yang telah bersedia menjadi subyek penelitian.

Akhirnya hanya kepada Allah jualah penulis serahkan segalanya, semoga semua pihak yang membantu penyusun mendapat pahala di sisi Allah swt, serta semoga skripsi ini bermanfaat bagi semua orang khususnya bagi penyusun sendiri.

M A K A S S A R Samata-Gowa, 26 Oktober 2017
Penulis,

Ismail
NIM. 20700113115

DAFTAR ISI

JUDUL.....	i
PERNYATAAN KEASLIAN SKRIPSI.....	ii
PERSETUJUAN PEMBIMBING	iii
PENGESAHAN SKRIPSI	iv
MOTTO DAN PERSEMBAHAN	v
KATA PENGANTAR	vi
DAFTAR ISI.....	viii
DAFTAR BAGAN.....	x
DAFTAR GAMBAR	xi
DAFTAR TABEL.....	xii
ABSTRAK.....	xiv
BAB I PENDAHULUAN	1
A. Latar Belakang	1
B. Rumusan Masalah	5
C. Tujuan Penelitian.....	6
D. Manfaat/Kegunaan Penelitian	6
BAB II TINJAUAN TEORETIK.....	8
A. Kajian Teori.....	8
B. Kajian Penelitian yang Relevan.....	23
C. Kerangka Pikir.....	26
BAB III METODE PENELITIAN.....	28
A. Pendekatan, Jenis dan Desain Penelitian.....	28
B. Lokasi Penelitian	30
C. Populasi dan Sampel Penelitian.....	30
D. Variabel Penelitian dan Definisi Operasional Variabel.....	32
E. Teknik Pengumpulan Data.....	34
F. Instrumen Penelitian	36
G. Validitas dan Reliabilitas Instrumen	37
H. Teknik Analisis Data	39
BAB IV HASIL PENELITIAN DAN PEMBAHASAN	46
A. Hasil Penelitian.....	46
1. Analisis Statistik Deskriptif Kelas Eksperimen1 Kemampuan Komunikasi Matematis Siswa yang Menggunakan Metode Silih Tanya Berbantuan Kartu Model pada kelas VII SMPN 4 Sungguminasa Kab. Gowa.....	46
2. Analisis Statistik Deskriptif Kelas Eksperimen1 Kemampuan Komunikasi Matematis Siswa yang Menggunakan Metode	

<i>Make a Match</i> pada kelas VII SMPN 4 Sungguminasa Kab. Gowa	53
3. Analisis Statistik Inferensial Kemampuan Komunikasi Matematis Siswa yang Menggunakan Metode Silih Tanya Berbantuan Kartu Model dengan Metode <i>Make a Match</i> pada kelas VII SMPN 4 Sungguminasa Kab. Gowa.....	60
B. Pembahasan	65
BAB V PENUTUP.....	71
A. Kesimpulan.....	71
B. Implikasi Penelitian.....	72
DAFTAR PUSTAKA.....	73
LAMPIRAN.....	75



DAFTAR BAGAN

No Bagan	Judul	Hal.
Bagan 2.1	Kartu Model Permainan Metode Silih Tanya	14
Bagan 2.2	Proses Permainan Metode Silih Tanya Berbantuan Kartu Model	15-16
Bagan 2.3	Pengembangan Metode Silih Tanya Berbantuan Kartu Model	17

UNIVERSITAS ISLAM NEGERI
ALAUDDIN
M A K A S S A R

DAFTAR GAMBAR

No. Gambar	Judul	Hal.
Gambar 4.1	Histogram <i>pre-test</i> siswa kelas eksperimen1	48
Gambar 4.2	Diagram lingkaran hasil <i>pre-test</i> siswa kelas eksperimen1	49
Gambar 4.3	Histogram <i>post-test</i> siswa kelas eksperimen1	52
Gambar 4.4	Diagram lingkaran hasil <i>post-test</i> siswa kelas eksperimen1	53
Gambar 4.5	Histogram <i>pre-test</i> siswa kelas eksperimen2	55
Gambar 4.6	Diagram lingkaran hasil <i>pre-test</i> siswa kelas eksperimen2	56
Gambar 4.7	Histogram <i>pre-test</i> siswa kelas eksperimen2	59
Gambar 4.8	Diagram lingkaran hasil <i>pre-test</i> siswa kelas eksperimen2	60

DAFTAR TABEL

No Tabel	Judul	Hal.
Tabel 3.1	Desain Penelitian <i>The Nonequivalent Pretest-Posttest Control Group Design</i>	29
Tabel 3.2	Populasi	30-31
Tabel 3.3	Sampel Penelitian	32
Tabel 3.4	Kriteria Koefisien Korelasi Validitas Instrumen	37
Tabel 3.5	Kriteria Koefisien Korelasi Reliabilitas Instrumen	38
Tabel 4.1	Distribusi Frekuensi dan Persentase <i>pre-test</i> Kelas Eksperimen1 Kemampuan Komunikasi Matematis Siswa yang Menggunakan Metode Silih Tanya Berbantuan Kartu Model	46-47
Tabel 4.2	Standar Deviasi <i>pre-test</i> Kelas Eksperimen1	47-48
Tabel 4.3	Kategori Hasil <i>pre-test</i> Siswa Kelas Eksperimen1	49
Tabel 4.4	Distribusi Frekuensi dan Persentase <i>post-test</i> Kelas Eksperimen1 Kemampuan Komunikasi Matematis Siswa yang Menggunakan Metode Silih Tanya Berbantuan Kartu Model	50
Tabel 4.5	Standar Deviasi <i>post-test</i> Kelas Eksperimen1	51
Tabel 4.6	Kategori Hasil <i>post-test</i> Siswa Kelas Eksperimen1	52

No Tabel	Judul	Hal.
Tabel 4.7	Distribusi Frekuensi dan Persentase <i>pre-test</i> Kelas Eksperimen2 Kemampuan Komunikasi Matematis Siswa yang Menggunakan Metode <i>Make a Match</i>	53-54
Tabel 4.8	Standar Deviasi <i>pre-test</i> Kelas Eksperimen2	54-55
Tabel 4.9	Kategori Hasil <i>pre-test</i> Siswa Kelas Eksperimen2	56
Tabel 4.10	Distribusi Frekuensi dan Persentase <i>post-test</i> Kelas Eksperimen2 Kemampuan Komunikasi Matematis Siswa yang Menggunakan Metode <i>Make a Match</i>	57
Tabel 4.11	Standar Deviasi <i>post-test</i> Kelas Eksperimen2	58
Tabel 4.12	Kategori Hasil <i>post-test</i> Siswa Kelas Eksperimen2	59

ABSTRAK

Nama : Ismail
Nim : 20700113115
Jurusan : Pendidikan Matematika
Fakultas : Tarbiyah dan Keguruan
Judul : Perbandingan Kemampuan Komunikasi Matematis Siswa yang Menggunakan Metode Silih Tanya Berbantuan Kartu Model dengan Metode *Make A Match* pada Kelas VII SMPN 4 Sungguminasa Kab. Gowa

Skripsi ini membahas tentang perbandingan kemampuan komunikasi matematis siswa yang menggunakan metode silih tanya berbantuan kartu model dengan metode *make a match* pada kelas VII SMPN 4 Sungguminasa Kab. Gowa. Penelitian ini bertujuan untuk mengetahui gambaran kemampuan komunikasi matematis siswa yang menggunakan metode silih tanya berbantuan kartu model, untuk mengetahui gambaran kemampuan komunikasi matematis siswa yang menggunakan metode *make a match* dan untuk mengetahui perbedaan kemampuan komunikasi matematis siswa yang menggunakan metode silih tanya berbantuan kartu model dengan yang menggunakan metode *make a match*.

Jenis penelitian ini adalah *quasi eksperimen* dengan desain penelitian *The Nonequivalent Pretest-Posttest Control Group Design*. Populasi dalam penelitian ini adalah seluruh siswa kelas VII SMPN 4 Sungguminasa Kab. Gowa berjumlah 351 siswa dan total sampel berjumlah 64 siswa. 32 siswa untuk metode silih tanya berbantuan kartu model dan 32 siswa untuk metode *make a match* dengan teknik pengambilan sampel *Purposive Sampling*. Instrumen yang digunakan dalam penelitian ini adalah Tes yang terdiri dari *pre-test* dan *post-test* dan Non Tes (lembar observasi) serta dokumentasi sebagai penunjang keakuratan pada saat melakukan pengumpulan data. Teknik analisis yang digunakan adalah analisis statistik deskriptif dan analisis statistik inferensial.

Hasil penelitian menunjukkan adanya perbedaan kemampuan komunikasi matematis siswa yang menggunakan metode silih tanya berbantuan kartu model dengan yang menggunakan metode *make a match* pada kelas VII SMPN 4 Sungguminasa Kab. Gowa. Berdasarkan hasil analisis data nilai siswa menggunakan statistik deskriptif rata-rata nilai kemampuan komunikasi matematis siswa yang diajar menggunakan Metode Silih Tanya berbantuan kartu model adalah 86,84 sehingga berada pada kategori sedang dan rata-rata nilai kemampuan komunikasi matematis siswa yang diajar menggunakan Metode *Make a Match* adalah 77,78 sehingga berada pada kategori sedang. Hal tersebut dilihat dari hasil pengkategorian. Adapun hasil analisis statistik inferensial (Regresi Linear Sederhana) diperoleh $F_{hitung} > F_{tabel}$ jadi H_0 ditolak. Ditolaknya H_0 maka H_1 diterima. Sehingga dapat disimpulkan bahwa terdapat perbedaan yang signifikan antara kemampuan komunikasi matematis siswa yang menggunakan metode silih tanya berbantuan kartu model dengan yang menggunakan metode *make a match* pada kelas VII SMPN 4 Sungguminasa Kab. Gowa.

BAB I PENDAHULUAN

A. Latar Belakang

Indonesia merupakan Negara yang sedang berkembang dalam berbagai aspek roda kehidupan. Di dalam proses ini pendidikan mempunyai peranan yang sangat penting dalam upaya peningkatan sumber daya manusianya. Berbagai macam cara ditempuh guna memperdayakan ilmu pengetahuan bagi kehidupan. Semua komponen masyarakat memiliki peranan terutama pemerintah agar tujuan utama pendidikan tercapai. Hal ini sebagaimana tertuang dalam UU RI No.20 Tahun 2003 tentang Sistem Pendidikan Nasional:

Pendidikan adalah usaha sadar dan terencana untuk mewujudkan suasana belajar dan proses pembelajaran agar siswa secara aktif mengembangkan potensi dirinya untuk memiliki kekuatan spiritual keagamaan, pengendalian diri, kepribadian, kecerdasan, akhlak mulia serta keterampilan yang diperlukan dirinya, masyarakat bangsa dan negara.¹

Perkembangan ilmu pengetahuan dan teknologi yang semakin pesat sangat membantu proses pembangunan disemua aspek kehidupan bangsa. Pendidikan matematika sebagai salah satu ilmu dasar baik aspek teori maupun aspek terapannya mempunyai peranan yang sangat penting dalam upaya meningkatkan penguasaan sains dan teknologi tersebut. Matematika merupakan bagian dari tolak ukur kemajuan ilmu pengetahuan dan teknologi.

Pada kenyataannya matematika dianggap sebagai mata pelajaran yang sulit dan membingungkan.² Kebanyakan guru matematika hanya menekankan pada penguasaan materi semata dan lebih banyak menjalin komunikasi satu arah dengan

¹Sekretariat Ditjen Pendidikan Islam, *UU dan Peraturan RI tentang Pendidikan* (Jakarta: Direktorat Jenderal Pendidikan Islam Departemen Agama RI, 2006), h.5

²Jurnal *Algoritma* Volume 1 Number 2 (Jakarta: CeMED Jur. Pend Matematika UIN Jakarta, 2005), h.102

siswanya (*teacher centre*) sehingga siswa kurang aktif dalam menyampaikan ide-idenya. Penumpukan informasi dari guru tersebut menjadikan gaya belajar siswa yang cenderung menghafal. Selain itu, banyak guru matematika lebih mengutamakan hasil yang diperoleh tanpa melihat proses yang dilakukan siswa. Proses penyampaian ide-ide dalam menyelesaikan suatu permasalahan, penggunaan simbol-simbol untuk menyelesaikan masalah semua itu terabaikan dan tidak terlihat jika hasil yang didapat tidak sesuai dengan jawaban.

Guru sebagai pendidik adalah tokoh yang paling banyak bergaul dan berinteraksi dengan siswa dibandingkan dengan personal lainnya di sekolah. Guru sebagai pendidik profesional dengan tugas utama mendidik, mengajar, membimbing dan mengarahkan, melatih, menilai, dan mengevaluasi siswa pada pendidikan siswa usia dini, jalur pendidikan formal, pendidikan dasar dan pendidikan menengah.³ Dilihat dari segi tugas dan tanggung jawab guru, pada hakikatnya merupakan perwujudan dari amanah Allah, amanah orang tua, bahkan amanah dari masyarakat dan pemerintah. Dengan demikian, amanah yang diamanatkan kepadanya mutlak harus dipertanggung jawabkan.

Allah SWT, berfirman dalam QS. Al-Ahzab 33 ayat 21:

لَقَدْ كَانَ لَكُمْ فِي رَسُولِ اللَّهِ أُسْوَةٌ حَسَنَةٌ لِّمَن كَانَ يَرْجُو اللَّهَ وَالْيَوْمَ الْآخِرَ وَذَكَرَ اللَّهَ
كَثِيرًا (33: 21)

Terjemahnya:

Sesungguhnya Telah ada pada (diri) Rasulullah itu suri teladan yang baik bagimu (yaitu) bagi orang yang mengharap (rahmat) Allah dan (kedatangan) hari kiamat dan dia banyak menyebut Allah.⁴

Perkembangan ilmu pengetahuan dan teknologi merupakan salah satu acuan dasar ilmu pengetahuan dikatakan berkembang dengan pesat. Matematika adalah

³Rahman Getteng, *Menuju Guru Profesional dan Beretika* (Yogyakarta: Graha Guru, 2011), h. 56.

⁴Departemen Agama RI, *Al-Qur'an dan Terjemahan* (Jakarta: Al-Kafiyah, 2012), h. 421

salah satu bagian penting dari ilmu pengetahuan dan teknologi tersebut. Sehingga, matematika salah satu mata pelajaran yang terdapat di setiap jenjang pendidikan mulai dari TK sampai tingkat perguruan tinggi.

Di dunia pendidikan, kompetensi dasar selama ini yang harus dimiliki siswa adalah *calistung* atau membaca, menulis, dan berhitung. Namun kompetensi *calistung* tidak relevan lagi dengan era global sekarang. Kompetensi yang dasar dimiliki siswa adalah kemampuan pemahaman, komunikasi dan perhitungan. Komunikasi matematis menjadi sangat penting dalam menyelesaikan sebuah permasalahan matematika karena matematika erat kaitannya dengan penggunaan simbol yang penting untuk diinterpretasikan.

Kemampuan komunikasi matematis merupakan salah satu kompetensi yang terdapat dalam 10 standar pembelajaran matematika yang terdapat dalam soal UN. Kemampuan komunikasi matematis diartikan sebagai kemampuan merefleksikan suatu gambar ke dalam ide-ide matematika, menyatakan permasalahan matematika dengan menggunakan simbol-simbol dan memberikan penjelasan dengan bahasa sendiri dengan penulisannya secara matematis. Kemampuan komunikasi matematis merupakan salah satu tujuan utama pembelajaran matematika dalam K-13 dan KTSP. Kemampuan matematis merupakan bagian penting dari daya matematis siswa (*mathematical power*).⁵ Oleh karena itu, pembelajaran matematika hendaknya mengutamakan pada pengembangan daya matematika siswa.

Mengingat pentingnya komunikasi matematis, maka perlu dikembangkan suatu model pembelajaran yang erat kaitannya dengan kemampuan komunikasi matematis. Salah satunya adalah metode silih tanya berbantuan kartu model dan metode *make a match*. Perpaduan dari dua metode ini sangat cocok digunakan dalam proses pembelajaran di kelas agar memicu ide-ide kreatif siswa, yang pada

⁵Asep Jihad, *Pengembangan Kurikulum Matematika* (Yogyakarta : Multi Pressindo, 2008), h.164

hakikatnya semua siswa sudah memilikinya sejak duduk di bangku pesekolahan namun keterbatasan ilmu dan metode yang diterapkan. Seperti halnya kebanyakan guru-guru masih menerapkan metode ceramah atau pembelajaran langsung saja. Kenyataan hidupnya, siswa akan dihadapkan pada berbagai masalah yang harus dipecahkan. Untuk memecahkan masalah tersebut, dibutuhkan kemampuan untuk kreatif, kompetitif, kooperatif dan suasana yang menyenangkan. Model pembelajaran yang diterapkan pada metode silih tanya ini memadukan unsur-unsur kooperatif, kreatif, kompetitif dan suasana menyenangkan dengan permainan.⁶ Begitupun dengan model pembelajaran yang diterapkan pada metode *make a match* yang sama menyenangkan, namun model pembelajarannya terkhusus pada pembelajaran kooperatif.

Berdasarkan hasil wawancara pada tanggal 21 februari 2017 dengan kepala sekolah dan wakil kepala sekolah SMPN 4 Sungguminasa Kab. Gowa yakni bapak Subair Kaneng dan Ibu Sukawati Hafid bahwa memang sudah diadakan metode belajar yang bervariasi, namun pada saat wawancara langsung dengan salah satu guru bidang studi matematika yang bersangkutan yakni Abd. Rasyid bahwa belum pernah diadakan metode belajar seperti metode silih tanya dan metode *make a match*. Sehingga hasil belajar siswa pada pokok bahasan bangun datar (segiempat dan segitiga) belum memuaskan.⁷ Hal ini dapat dibuktikan dari hasil wawancara salah seorang siswa yang membenarkan pendapat yang dipaparkan oleh bapak kepala sekolah dan wakil kepala sekolah serta guru bidang studi matematika karena siswa tersebut hanya mendapatkan metode pembelajaran langsung dan diskusi yang membuat siswa kurang bersemangat yang nantinya juga membuat pejalajaran yang

⁶ Subanji, *Pembelajaran Matematika Kreatif dan Inovatif* (Cet.1; Malang: Penerbit Universitas Malang, 2013), h.131

⁷Subair Kaneng (Kepala SMPN 4 Sungguminasa), *Wawancar Mahasiswa*, 20 februari 2017

mudah menjadi sulit dan keliru untuk dipahami dan dipecahkan dengan kemampuan yang dimiliki. Karena unsur-unsur dalam kedua metode ini sangat bagus dan membuat peneliti tertarik menerapkan metode ini nantinya, dengan harapan dapat menjadikan suasana belajar yang menarik dan menyenangkan serta menuntut siswa untuk memiliki kemampuan komunikasi matematis. Suasana belajar yang menyenangkan akan mengakibatkan siswa bersemangat dalam belajar dan kemampuan komunikasi (ide-ide kreatif) yang dimiliki tidak monoton dan itu-itu saja sehingga prestasinya juga akan meningkat.

Berdasarkan beberapa pernyataan yang telah diuraikan diatas, penulis tertarik untuk mengadakan penelitian secara teorik maupun praktik dengan judul **“Perbandingan Kemampuan Komunikasi Matematis Siswa yang Menggunakan Metode Silih Tanya Berbantuan Kartu Model dengan Metode *Make a Match* pada kelas VII SMPN 4 Sungguminasa Kab. Gowa”**

B. Rumusan Masalah

Berdasarkan uraian latar belakang di atas maka rumusan masalah dalam penelitian ini adalah:

1. Bagaimanakah gambaran kemampuan komunikasi matematis siswa yang menggunakan metode silih tanya berbantuan kartu model pada kelas VII SMPN 4 Sungguminasa Kab. Gowa?
2. Bagaimanakah gambaran kemampuan komunikasi matematis siswa yang menggunakan metode *make a match* pada kelas VII SMPN 4 Sungguminasa Kab. Gowa?
3. Apakah terdapat perbedaan kemampuan komunikasi matematis siswa yang menggunakan metode silih tanya berbantuan kartu model dengan yang menggunakan metode *make a match* pada kelas VII SMPN 4 Sungguminasa Kab. Gowa?

C. Tujuan Penelitian

Berdasarkan rumusan masalah di atas, maka penelitian ini bertujuan untuk mengetahui:

1. Gambaran kemampuan komunikasi matematis siswa yang menggunakan metode silih tanya berbantuan kartu model pada kelas VII SMPN 4 Sungguminasa Kab. Gowa.
2. Gambaran kemampuan komunikasi matematis siswa yang menggunakan metode *make a match* pada kelas VII SMPN 4 Sungguminasa Kab. Gowa.
3. Perbedaan kemampuan komunikasi matematis siswa yang menggunakan metode silih tanya berbantuan kartu model dengan yang menggunakan metode *make a match* pada kelas VII SMPN 4 Sungguminasa Kab. Gowa.

D. Manfaat/Kegunaan Penelitian

Adapun kegunaan yang diharapkan dalam penelitian ini adalah sebagai berikut:

1. Manfaat Teoritis

Penelitian ini diharapkan bermanfaat terutama untuk pengetahuan ilmu pendidikan matematika, serta memperkaya dan menambah pengetahuan tentang kemampuan komunikasi matematis siswa yang menggunakan metode silih tanya berbantuan kartu model dengan yang menggunakan metode *make a match* pada kelas VII SMPN 4 Sungguminasa Kab. Gowa.

2. Manfaat Praktis

- a. Bagi Sekolah

Hasil penelitian ini diharapkan dapat memberikan sumbangsi yang bermanfaat bagi sekolah dengan adanya informasi yang diperoleh sehingga dapat

dijadikan sebagai bahan kajian bersama agar dapat meningkatkan kemampuan komunikasi matematis siswa yang menggunakan metode silih tanya berbantuan kartu model dengan yang menggunakan metode *make a match* pada kelas VII SMPN 4 Sungguminasa Kab. Gowa.

b. Bagi Pendidik

Sebagai bahan pertimbangan guru dalam proses pembelajaran agar dapat memiliki kemampuan komunikasi matematis yang baik yang dapat membantu siswa dalam menghadapi segala permasalahan pada mata pelajaran matematika.

c. Bagi Peneliti Selanjutnya

Hasil penelitian ini diharapkan dapat menjadi referensi bagi peneliti selanjutnya dalam melakukan penelitian yang relevan.



BAB II

TINJAUAN TEORETIK

A. Kajian Teori

1. Kemampuan Komunikasi Matematis

Matematika merupakan ilmu universal yang mendasari perkembangan teknologi modern dalam berbagai disiplin ilmu dan mampu mengembangkan daya pikir manusia. Bagi dunia keilmuan, matematika memiliki peran sebagai bahasa simbolik yang memungkinkan terwujudnya komunikasi secara cermat dan tepat. Dapat pula dikatakan bahwa perkembangan pesat di bidang teknologi informasi dan komunikasi dewasa ini dilandasi oleh perkembangan matematika. Penguasaan matematika yang kuat sejak dini diperlukan siswa untuk menguasai dan menciptakan teknologi dimasa depan.

Oleh karena itu, mata pelajaran matematika perlu diajarkan di setiap jenjang pendidikan untuk membekali siswa dengan mengembangkan kemampuan menggunakan bahasa matematika dalam mengkomunikasikan ide atau gagasan matematika untuk memperjelas suatu keadaan atau masalah.¹ Adapun makna terbentuknya kemampuan komunikasi matematis itu sendiri berasal dari:

a. Komunikasi

Komunikasi adalah kegiatan yang lekat dengan kehidupan sehari-hari. Komunikasi menjadi faktor penentu hubungan kita dengan makhluk lainnya, khususnya hubungan kita dengan sesama manusia. Oleh karena itu, dibutuhkan keahlian dalam berkomunikasi untuk mencapai komunikasi yang efektif. Setidaknya kita harus menguasai empat jenis keterampilan dasar berkomunikasi,

¹Andriani Nusi, dkk., *Deskripsi Kemampuan Komunikasi Matematika Siswa dalam Penyelesaian Soal Cerita pada Materi Sistem Persamaan Linear Dua Variabel* (Gorontalo: Universitas Negeri Gorontalo, 2012), h.1-4.

<http://kim.ung.ac.id/index.php/KIMFMIPA/article/download/3346/3322> (Diakses 5 februari 2017).

yaitu menulis, membaca (bahasa tulisan), dan mendengar, serta berbicara (bahasa lisan).

Menurut kamus besar bahasa Indonesia komunikasi adalah pengiriman dan penerimaan pesan atau berita antara dua orang atau lebih sehingga pesan yang dimaksud dapat dipahami. Berdasarkan uraian di atas dapat disimpulkan komunikasi adalah perilaku manusia dalam kegiatan sehari-hari yang menjadi faktor penentu hubungan dengan sesama, berupa pengiriman dan penerimaan pesan atau be rita antara dua orang atau lebih.

b. Komunikasi Matematika

Seperti yang dituliskan di atas, bahwa komunikasi adalah perilaku manusia dalam menyampaikan pesan, baik secara langsung berupa lisan, maupun tidak langsung, berupa tulisan. Komunikasi matematika mencakup komunikasi tertulis maupun lisan atau verbal. Komunikasi tertulis dapat berupa penggunaan kata-kata, gambar, tabel, dan sebagainya yang menggambarkan proses berpikir siswa. Komunikasi tertulis juga dapat berupa uraian pemecahan masalah atau pembuktian matematika yang menggambarkan kemampuan siswa dalam mengorganisasi berbagai konsep untuk menyelesaikan masalah. Sedangkan komunikasi lisan dapat berupa pengungkapan dan penjelasan verbal suatu gagasan matematika. Komunikasi lisan dapat terjadi melalui interaksi antarsiswa misalnya dalam pembelajaran dengan setting diskusi kelompok.

Diskusi kelompok memungkinkan siswa berlatih untuk mengekspresikan pemahaman, memverbalikan proses berpikir, dan mengklarifikasi pemahaman atau ketidakpahaman mereka. Di dalam membentuk diskusi suatu kelompok perlu diperhatikan beberapa hal, misalnya jenis tugas seperti apa yang memungkinkan siswa dapat mengeksplorasi kemampuan matematikanya dengan baik. Selain itu, perlu dirancang pula peran guru dalam diskusi kelompok tersebut. Sehingga dalam

proses diskusi kelompok, akan terjadi pertukaran ide dan pemikiran antarsiswa. Hal ini akan memberikan kesempatan kepada siswa untuk membangun pemahaman matematikanya. Percakapan antarsiswa dan guru juga akan mendorong atau memperkuat pemahaman yang mendalam akan konsep-konsep matematika. Ketika siswa berpikir, merespon, berdiskusi, mengelaborasi, menulis, membaca, mendengarkan, dan menemukan konsep-konsep matematika, mereka mempunyai berbagai keuntungan, yaitu berkomunikasi untuk belajar matematika dan belajar untuk berkomunikasi secara matematik. Hal demikian dapat diartikan bahwa proses komunikasi yang baik memungkinkan siswa untuk membangun pengetahuan matematikanya.

Komunikasi matematik juga merupakan salah satu tujuan pembelajaran matematika dan menjadi salah satu standar kompetensi lulusan siswa sekolah dari pendidikan dasar sampai menengah tentang Standar Kompetensi Kelulusan dalam bidang matematika yang secara lengkap disajikan sebagai berikut:

1. Memahami konsep matematika, menjelaskan keterkaitan antarkonsep dan mengaplikasikan konsep atau algoritma secara luwes, akurat, efisien, dan tepat dalam pemecahan masalah.
2. Menggunakan penalaran pada pola dan sifat, melakukan manipulasi matematika dalam membuat generalisasi, menyusun bukti, atau menjelaskan gagasan dan pernyataan matematika.
3. Memecahkan masalah yang meliputi kemampuan memahami masalah, merancang model matematika, menyelesaikan model, dan menafsirkan solusi yang diperoleh.
4. Mengkomunikasikan gagasan dengan simbol, tabel, diagram, atau media lain.

5. Memiliki sikap menghargai kegunaan matematika dalam kehidupan, yaitu memiliki rasa ingin tahu, perhatian, dan minat dalam mempelajari matematika, serta sikap ulet dan percaya diri dalam pemecahan masalah.²

Berdasarkan beberapa penjelasan dari tahapan uraian diatas, maka kemampuan komunikasi matematika dalam penelitian ini adalah suatu kemampuan dalam menyatakan suatu situasi/soal cerita kedalam bahasa/symbol matematika, kemampuan dalam menyelesaikan masalah serta kemampuan dalam menarik kesimpulan. Sedangkan indikator kemampuan komunikasi matematika yang digunakan sebagai berikut:

1. Menyatakan peristiwa sehari-hari dalam bahasa atau symbol matematik;
2. Menuliskan penjelasan dari jawaban permasalahannya secara matematik, masuk akal, dan jelas serta tersusun secara logis dan sistematis;
3. Menarik kesimpulan dari pernyataan.³

2. Metode Silih Tanya

Kenyataan hidupnya, siswa akan dihadapkan pada berbagai masalah yang harus dipecahkan. Untuk memecahkan masalah, dibutuhkan kemampuan untuk kreatif, kompetitif, kooperatif, dan suasana yang menyenangkan. Model pembelajaran Metode Silih Tanya memadukan unsur-unsur kooperative, kreatif, kompetitif, dan suasana menyenangkan dengan permainan.

Metode Silih Tanya berbantuan kartu model merupakan suatu bentuk pembelajaran yang memiliki empat (4) unsur pokok:

1. mendorong siswa untuk kreatif melalui proses "problem posing"

²Novi Komariyatiningsih, dkk., *Keterkaitan Kemampuan Komunukasi Matematis Dengan Pendekatan Matematika* (Palembang: Universitas PGRI Palembang, 2012), h.3.
<http://eprints.uny.ac.id/8524/1/P%20-%2068.pdf> (Diakses 5 Februari 2017).

³Andriani Nusi, dkk., *Deskripsi Kemampuan Komunikasi Matematika Siswa dalam Penyelesaian Soal Cerita pada Materi Sistem Persamaan Linear Dua Variabel*, h.1-4.
<http://kim.ung.ac.id/index.php/KIMFMIPA/article/download/3346/3322> (Diakses 5 februari 2017).

(pengajuan masalah);

2. mengkondisikan siswa untuk berkompetisi (bisa secara perorangan maupun secara berkelompok);
3. membiasakan siswa untuk saling membantu mengajari temannya yang mengalami kesulitan;
4. menciptakan situasi pembelajaran sambil bermain, sehingga dalam proses pembelajaran, siswa merasakan situasi yang menyenangkan, asyik belajar sambil bermain.⁴

Kreatif merupakan kompetensi tertinggi yang "mestinya" dimiliki oleh siswa. Karena dengan kreatif, siswa akan mudah untuk menyesuaikan diri dengan dunia yang cepat berubah. Bahkan siswa kreatif akan cenderung mampu memberi "warna" dalam kehidupannya dan dengan kreatif, siswa tidak hanya mampu "menggunakan sesuatu", tetapi akan mampu "menciptakan sesuatu". Karena itu, dengan menumbuhkan kreatifitas siswa harapannya ke depan, tidak hanya menjadi pengguna hasil teknologi, tetapi mampu menciptakan teknologi yang berguna bagi khalayak umum. Sehingga siswa tidak hanya menjadi insan yang "konsumtif", tetapi akan menjadi insan yang produktif.

Berdasar pada kenyataannya, hidup penuh dengan nuansa kompetitif. Hampir semua lini kehidupan, penuh dengan kompetisi. Perebutan kekuasaan negara (mulai pemilihan presiden sampai pemilihan ketua RT) penuh dengan kompetisi. Untuk masuk kesuatu jenjang pendidikan (SD, SMP, SMA, atau Perguruan Tinggi) perlu kompetisi. Untuk mendapatkan suatu pekerjaan, harus berkompetisi. Bahkan ketika belajar di sekolahpun juga perlu kompetisi. Karena itu, dalam proses pembelajaran juga perlu dikenalkan adanya kompetisi, dan perlu dilatih berkompetisi yang sehat. Kompetisi dikatakan sehat apabila setelah

⁴Subanji, *Pembelajaran Matematika Kreatif dan Inovatif*, h.132.

selesai berkompetisi:

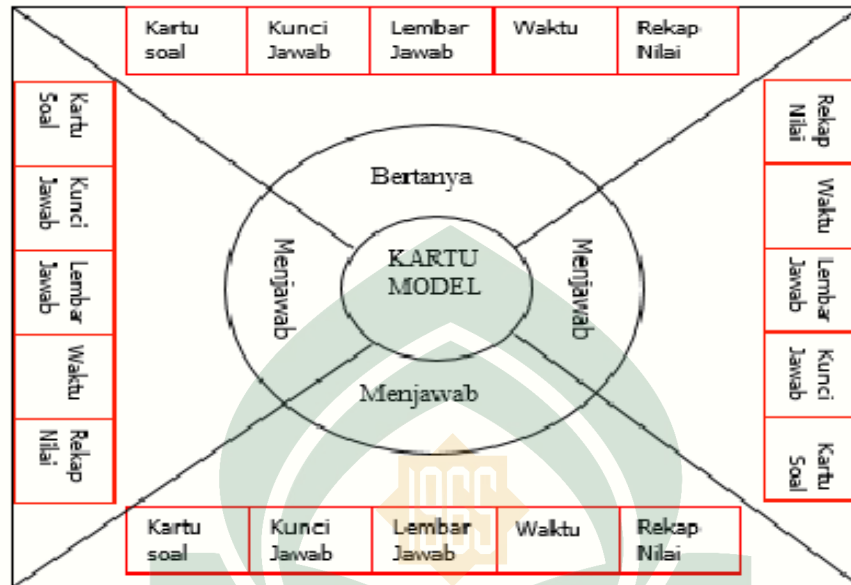
1. pemenang mau menghargai dan membantu yang kalah dan
2. yang kalah mau mengakui yang menang dan mau belajar kepada yang menang. Perlunya pembelajaran dengan berkompetisi agar dalam menghadapi dunianya, siswa lebih siap.

Kerjasama (kooperatif) merupakan bagian yang tidak bias dipisahkan dari kehidupan kita. Hal ini dilandasi oleh kenyataan bahwa di antara sesama manusia saling membutuhkan. Tidak ada seorangpun manusia yang tidak membutuhkan orang lain. Karena itu orang yang tidak mau kerjasama, akan menjadi lemah dan tidak mampu berkompetisi. Sebaliknya orang yang mudah kerjasama, maka dia akan menjadi kuat dan berkembang secara maksimal. Karena itu, kemampuan untuk bekerja sama merupakan salah satu kompetensi yang harus dimiliki oleh siswa.

Pembelajaran yang tidak diikuti oleh rasa menyenangkan bagi siswa, akan mengakibatkan perasaan "terpaksa bagi siswa" dalam mengikuti pelajaran. Sehingga kelas dirasakan sebagai "penjara" bagi siswa. Hal ini siswa harus mengikuti pelajaran, sementara proses tidak menyenangkan. Karena itu belajar dengan suasana bermain merupakan suatu hal yang sangat penting dalam proses pembelajaran. Dikondisi ini, siswa merasakan enjoy di kelas, siswa memandang kelas sebagai lingkungan yang mengasyikkan, meskipun sebenarnya mereka dituntut target untuk menyelesaikan suatu materi pelajaran.

Model permainan dalam metode silih tanya dicerminkan dari kartu permainan yang digunakan dalam belajar. Kartu model memiliki empat sisi yang masing-masing memuat kartu soal, kartu jawab, kunci jawab, catatan waktu, dan rekap nilai. Adapun kartu model yang dimaksud adalah sebagai berikut:

Bagan 2.1
Kartu Model Permainan Metode Silih Tanya



Kartu soal digunakan untuk meletakkan soal-soal yang sudah dibuat dan akan diajukan oleh siswa kepada temannya. Saat mengkonstruksi soal, siswa juga harus sekaligus membuat kunci jawab. Hal ini diperlukan ketika mengoreksi jawaban temannya yang disajikan di kartu jawab. Kartu waktu diperlukan untuk mencatat kesepakatan waktu yang diperlukan untuk menyelesaikan satu soal yang diajukan oleh temannya. Sedangkan rekap nilai digunakan untuk mencatat semua nilai yang didapatkan oleh teman bermainnya, ketika mengerjakan soal yang diajukannya.⁵

Model pembelajaran silih tanya dilandasi oleh teori: konstruktivisme, problem posing, permainan, kooperatif, dan kompetitif. Dipembelajaran silih tanya siswa tidak hanya menerima apa yang diberikan oleh guru tetapi lebih banyak aktif mengonstruksi konsep dan pemecahan masalah matematika. Siswa tidak hanya diminta menyelesaikan soal tetapi mengonstruksi masalah yang bisa diajukan kepada teman bermainnya. Hal ini menyusun masalah juga sekaligus menyusun

⁵Subanji, *Pembelajaran Matematika Kreatif dan Inovatif*, h.132

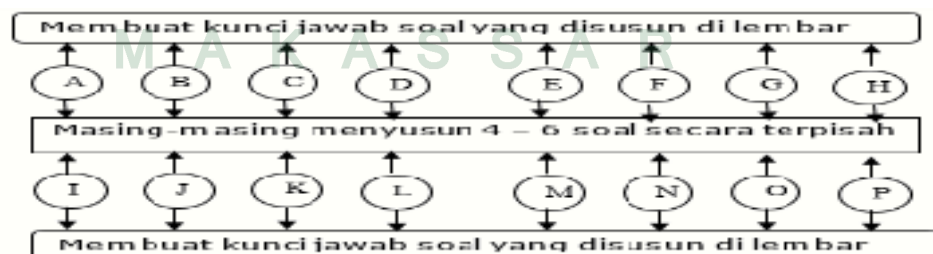
jawaban, sebagai bentuk pertanggungjawaban terhadap masalah yang diciptakan. Meskipun sudah membuat jawaban tetapi jawaban tersebut disimpan sebagai bahan untuk mengoreksi hasil kerja teman bermainnya.⁶ Permainan dimulai ketika semua anggota sudah menyusun masalah. Saat pengundian, akan terpilih siapa yang terlebih dahulu mengajukan masalah. Pengaju masalah pertama sudah tidak mendapat jatah mengajukan masalah lagi sebelum satu putaran permainan. Hal tersebut berlangsung sampai semua anggota bermain silih tanya memperoleh giliran mengajukan masalah. Diakhir satu putaran, saling mengoreksi hasil kerja rekan bermainnya dan memberikan nilai kepada rekannya. Apabila terdapat siswa yang mengalami kesalahan, pembuat soal WAJIB menjelaskan dan mengajari teman yang mengalami kesulitan. Berakhirnya satu putaran bisa dimulai pada putaran permainan kedua, dan seterusnya. Adapun proses permainan pembelajaran silih tanya dapat digambarkan seperti berikut. Pembelajaran diikuti oleh siswa, sebut saja A, B, C, D, dan seterusnya.

Bagan 2.2 **Proses Permainan Metode Silih Tanya Berbantuan Kartu Model**

Tahap 1: Penjelasan dan Penyajian masalah oleh guru (klasikal)



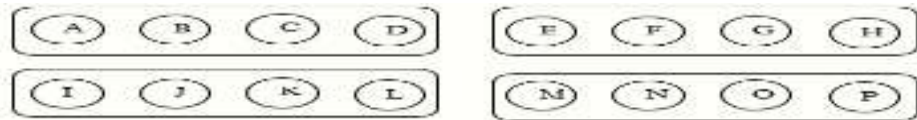
Tahap 2: Menyusun masalah dan jawabannya



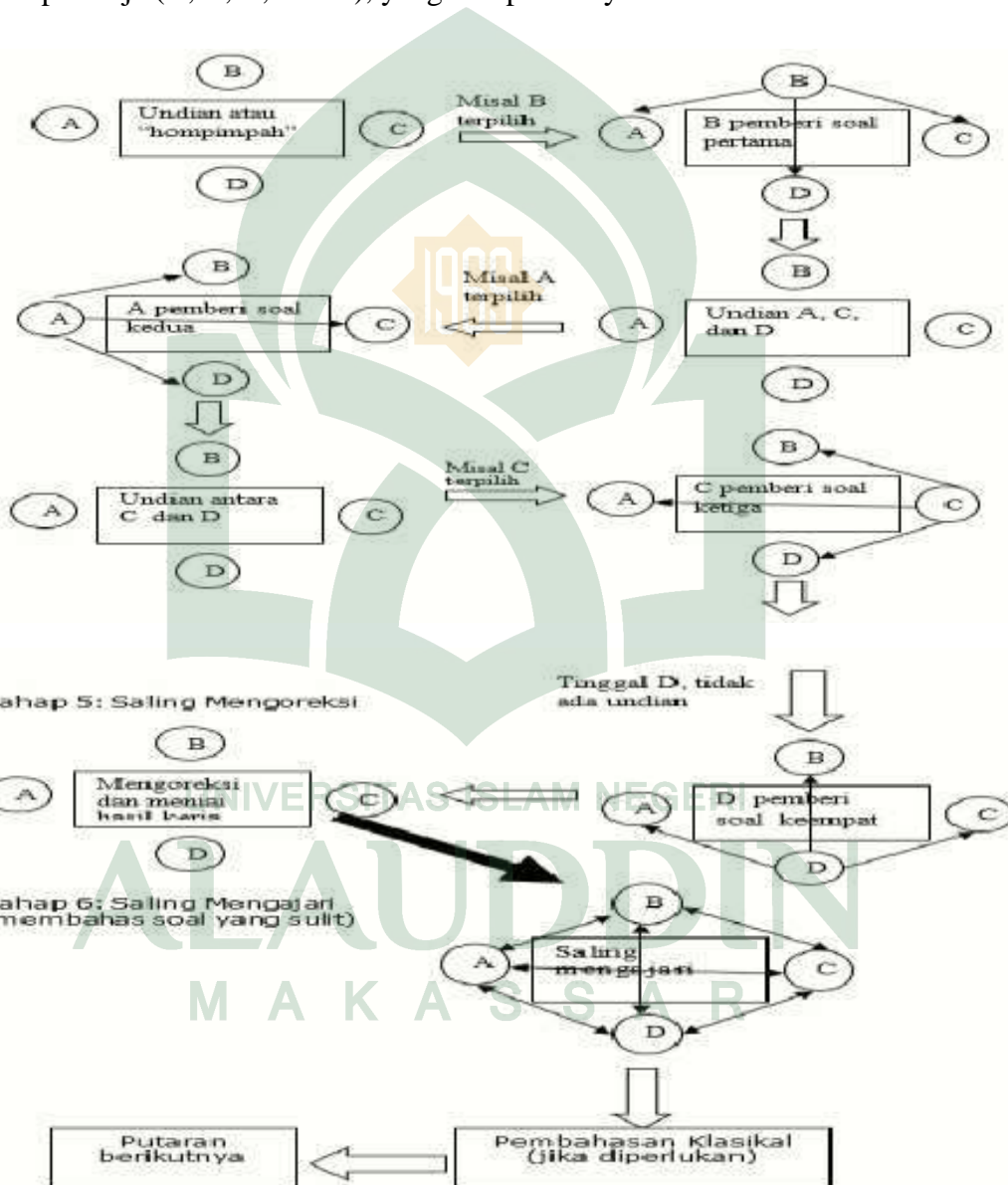
⁶Suharyanto, "Penerapan Pembelajaran Matematika dengan Metode Silih Tanya Antar Siswa Berbantuan Kartu Model untuk Meningkatkan Hasil Belajar Siswa Kelas X SMA Negeri 6 Malang", *Skripsi* (Malang: Universitas Negeri Malang, 2008), h.132.

<http://mulok.library.um.ac.id/index3.php/36042.html> (Diakses 5 Februari 2017).

Tahap 3: Membentuk kelompok

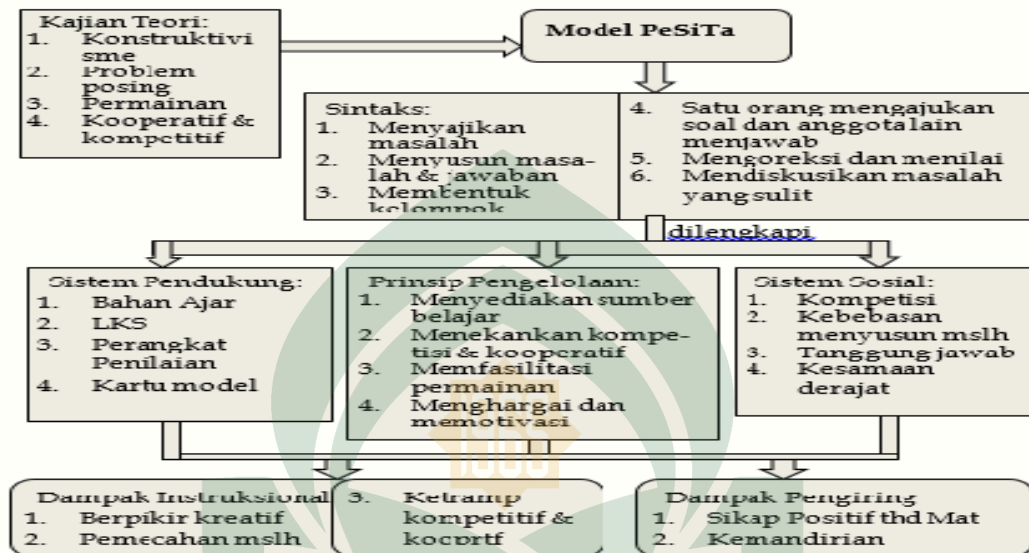


Tahap 4: Bermain silih tanya misalkan kita lihat proses satu putaran pada satu kelompok saja (A, B, C, dan D), yang lain prosesnya sama⁷



⁷Subanji, *Pembelajaran Matematika Kreatif dan Inovatif*, h.132

Bagan 2.3 Pengembangan Metode Silih Tanya Berbantuan Kartu Model.



Sintaks model pembelajaran silih tanya meliputi:

1. menyajikan masalah
2. menyusun masalah dan jawaban
3. membentuk kelompok
4. permainan silih tanya – satu orang mengajukan soal dan anggota lain menjawab
5. mengoreksi dan menilai
6. mendiskusikan masalah -masalah yang sulit.⁸

Untuk mempermudah menjalankan pembelajaran silih tanya, maka perlu dilengkapi dengan sistem pendukung, prinsip pengelolaan, dan sistem sosial. Sistem pendukung mencakup: bahan ajar, lembar kerja siswa, perangkat penilaian, dan kartu model. Prinsip pengelolaan meliputi: menyediakan sumber belajar, menekankan kompetisi dan kooperatif, memfasilitasi dengan permainan, menghargai dan memotivasi. Sistem sosial yang dibentuk adalah kompetisi,

⁸Subanji, *Pembelajaran Matematika Kreatif dan Inovatif*, h.132

kebebasan menyusun masalah, menekankan tanggungjawab, dan kesamaan derajat. Penerapan pembelajaran silih tanya membawa dampak instruksional dan dampak pengiring. Dampak Instruksional meliputi: terbentuknya siswa kreatif, pemecah masalah, siswa memiliki keterampilan kooperatif dan kompetitif, serta siswa mengalami perkembangan kognitifnya dengan mengonstruksi masalah. Dampak pengiring yang terbentuk dengan pembelajaran silih tanya adalah sikap positif terhadap matematika dan membentuk kemandirian pada diri siswa.

Berdasarkan permainan silih tanya, dapat dikembangkan ragam pembelajaran silih tanya seperti berikut.

1. Model Kompetisi Biasa

Siswa diberi tugas membuat soal dan pembahasannya sebanyak 4 - 6 soal (di lembar berbeda) untuk pokok bahasan tertentu. Hal ini tugas membuat soal dijadikan tugas rumah (PR) pada pertemuan sebelumnya atau membuat soalnya dilakukan pada saat pembelajaran.

2. Model Kompetisi Berjenjang

Model kompetisi berjenjang merupakan kelanjutan dari kompetisi biasa. Pada model berjenjang, kompetisi biasa disebut jenjang I. Sedangkan jenjang II dimainkan oleh para pemenang dari kompetisi biasa. Jenjang III dimainkan oleh para pemenang jenjang kedua, dan seterusnya sampai diperoleh satu pemenang

3. Model Kompetisi Kelompok jenis 1 (MKK1)

- a. Siswa dalam satu kelas dibentuk kelompok-kelompok dengan jumlah yang sama.
- b. Siswa diminta membuat soal dan jawabannya
- c. Ditentukan 4 kelompok yang akan bermain.
- d. Aktifitas silih tanya putaran pertama dilakukan oleh seorang perwakilan masing-masing anggota kelompok (misalnya x_1 , x_2 , x_3 , x_4), putaran kedua dilakukan

oleh seorang perwakilan masing-masing anggota kelompok tetapi bukan yang telah bermain, misalkan (y1, y2, y3, y4). Putaran permainan dilakukan sebanyak anggota kelompoknya

4. Model Kompetisi Kelompok Jenis 2 (MKK2)

- a. Siswa dibentuk dalam kelompok-kelompok, misalkan A,B,C,D.
- b. Kelompok A,B,C,D masing-masing membuat soal dan pembahasannya
- c. Dilakukan aktifitas silih Tanya, soal yang diberikan atas nama kelompok dan penyelesaian soal juga dilakukan secara kelompok

Catatan:

- MKK2 dapat divariasikan, misalkan dengan penunjukkan perwakilan siswa untuk menjelaskan jawabannya dilakukan oleh pemberi soal.
- Soal yang dibuat dapat berupa tampilan drama, kontekstual, dsb., dan kelompok-kelompok yang menjawab dapat membuat analisa tampilan tersebut

5. Model Kompetisi Gugur Bersemi

- a. Siswa dibentuk dalam kelompok-kelompok kecil.
- b. Diadakan aktifitas silih tanya antar kelompok seperti MKK2.
- c. Kelompok yang kalah gugur, namun masih dapat menantang kembali kelompok pemenang setelah melakukan persiapan yang lebih matang.⁹

3. Metode *Make a Match*

Model pembelajaran adalah suatu perencanaan atau suatu pola yang digunakan sebagai pedoman dalam melaksiswaan pembelajaran kelas atau dalam pembelajaran tutorial dan untuk menentukan perangkat-perangkat pembelajaran termasuk di dalamnya buku-buku, film, komputer, kurikulum, dan lain-lain. Setiap

⁹Nur Cholisah, *Pembelajaran Matematika dengan Metode Silih Tanya pada Materi Pokok Lingkaran* (Surabaya: FMIPA UNESA, 2012), h.4-5. <http://unesa.ac.id/250-404-1-SM.pdf> (Diakses 19 Februari 2017).

model pembelajaran mengarahkan kita untuk mendesain pembelajaran untuk membantu siswa sedemikian rupa, sehingga tujuan pembelajaran dapat tercapai.¹⁰ Model pembelajaran pada dasarnya merupakan bentuk pembelajaran yang tergambar dari awal sampai akhir yang disajikan secara khas oleh guru. Sehingga, model pembelajaran merupakan bungkus atau bingkai dari penerapan suatu pendekatan, model dan teknik pembelajaran.

Make a match adalah teknik mengajar dengan mencari pasangan. Salah satu keunggulannya adalah siswa belajar sambil menguasai konsep atau topik dalam suasana yang menyenangkan. Pembelajaran model pembelajaran *Make a match* yaitu pembelajaran yang teknik mengajarnya dengan mencari pasangan melalui kartu pertanyaan dan jawaban yang harus ditemukan dan didiskusikan oleh pasangan siswa tersebut. Model pembelajaran kooperatif *make a match* atau mencari pasangan dikembangkan oleh *Curran* pada tahun 1994. Salah satu keunggulan teknik ini adalah siswa mencari pasangan sambil belajar mengenai suatu konsep atau topik dalam suasana yang menyenangkan. Model pembelajaran ini biasa digunakan dalam semua mata pelajaran dan untuk semua tingkatan usia siswa didik.¹¹ Dari uraian di atas maka dapat disintesis bahwa model pembelajaran kooperatif *make a match* adalah mencari pasangan antara kelompok soal dengan kelompok jawaban sambil belajar mengenai suatu konsep atau topik dalam suasana belajar yang menyenangkan.

Model pembelajaran *make a match* atau mencari pasangan merupakan salah satu alternatif yang dapat diterapkan untuk meningkatkan hasil belajar siswa. Model pembelajaran *make a match* adalah pembelajaran menggunakan kartu-kartu.

¹⁰<http://pendidikanmerahputih.blogspot.co.id/2014/03/pengertian-model-pembelajaran-make-match.html> diakses pada tanggal 10/02/2017

¹¹Ridwan Eka Saputra, dkk., *Penerapan Model Pembelajaran Kooperatif Make a Match pada Mata Pelajaran Matematika untuk Meningkatkan Hasil Belajar*, (Bogor: FKIP Universitas Pakuan, 2013), h.2 [http://Jurnal%20Ridwan%20PGSD%20037108006%20\(2\).pdf](http://Jurnal%20Ridwan%20PGSD%20037108006%20(2).pdf) (Diakses 19 Februari 2017).

Kartu-kartu tersebut terdiri dari kartu yang berisi soal dan kartu yang lainnya berisi jawaban dari soal-soal tersebut.

Model pembelajaran *make a match* atau mencari pasangan seperti difirmankan dalam al-qur'an surat yasin (36) ayat 36 yang berbunyi:

سُبْحَانَ الَّذِي خَلَقَ الْأَزْوَاجَ كُلَّهَا مِمَّا تُنْبِتُ الْأَرْضُ وَمِنْ أَنْفُسِهِمْ وَمِمَّا لَا يَعْلَمُونَ
(يس : 36)

Terjemahnya:

Maha Suci Tuhan yang telah menciptakan pasangan-pasangan semuanya, baik dari apa yang ditumbuhkan oleh bumi dan dari diri mereka maupun dari apa yang tidak mereka ketahui.

Ayat ini dijelaskan bahwa Allah SWT telah menciptakan sesuatu di dunia ini dengan berpasang-pasangan, baik yang diketahui oleh manusia maupun yang tidak diketahui oleh manusia. Salah satunya adalah mengenai model pembelajaran *make a match*, dimana model pembelajaran ini menggunakan permainan kartu, jadi siswa harus mencari pasangan kartu yang dipegang.

Bagi guru metode *make a match* sangat baik diterapkan dalam pembelajaran di kelas, maka guru dalam setiap pembelajaran perlu pendekatan atau strategi dan mempersiapkan media pembelajaran yang digunakan para peneliti dapat melakukan penelitian lanjutan dari penelitian ini dengan aspek yang lain, untuk mengembangkan pembelajaran untuk meningkatkan kualitas pembelajaran di kelas.¹² Sehingga penulis skripsi sangat menyarankan penerapan metode ini pada siswa yang bosan akan metode yang hanya menerapkan pembelajaran secara langsung.

¹²Nur Rakhmat, *Metode Make a Match pada Siswa Kelas VI SD Negeri 02 Gisikdrono*, (Semarang: Universitas Negeri Semarang, 2012), hal.1 <http://make-a-matc/peningkatan-kualitas-pembelajaran-ips-melalui-metode-make-a-match-pada-siswa-kelas-vi-sd-gisikdrono-02-semarang>. (Diakses 19 Februari 2017).

Langkah-langkah proses pembelajaran dengan menggunakan model pembelajaran *Make a Match* adalah sebagai berikut:

1. Guru menyiapkan beberapa kartu yang berisi beberapa konsep atau topik yang cocok untuk sesi *review*, satu bagian soal dan bagian lainnya kartu jawaban
2. Setiap siswa mendapatkan satu buah kartu
3. Setiap siswa memikirkan jawaban atau soal kartu yang dipegang
4. Setiap siswa mencari pasangan yang mempunyai kartu yang cocok dengan kartunya
5. Setiap siswa yang dapat mencocokkan kartunya sebelum batas waktu yang ditentukan diberi poin
6. Setelah satu babak, kartu dikocok lagi agar tiap siswa mendapat kartu yang berbeda dari sebelumnya
7. Demikian seterusnya
8. Kesimpulan.

Model pembelajaran pada metode *make a match* ini sangat efektif membantu siswa dalam memahami materi melalui permainan mencari kartu jawaban dan pertanyaan, sehingga dapat menciptakan proses pembelajaran yang menyenangkan. Setiap model pembelajaran memiliki kelebihan dan kelemahan dibandingkan dengan model pembelajaran yang lainnya. Begitu juga model pembelajaran *make a match*, adapun kelebihan dan kelemahannya adalah sebagai berikut:

a. Kelebihan

1. Siswa dapat belajar dengan aktif karena guru hanya berperan sebagai pembimbing, sehingga siswa yang mendominasi dalam aktifitas pembelajaran.

2. Siswa dapat mengidentifikasi permasalahan yang terdapat dalam kartu yang ditemukannya.
3. Dapat meningkatkan antusiasme siswa dalam mengikuti proses pembelajaran.
4. Dengan penyelesaian soal (masalah), maka otak siswa akan bekerja lebih baik, sehingga proses belajarpun akan menjadi lebih baik.
5. Siswa dapat mengenal siswa lainnya, karena dalam proses pembelajaran terjadi interaksi antar kelompok dan interaksi antar siswa untuk membahas soal dan jawaban yang dihadapi.

b. Kelemahan

1. Diperlukan bimbingan dari guru untuk melakukan kegiatan.
2. Guru memerlukan waktu untuk mempersiapkan alat dan bahan pelajaran yang memadai. Memerlukan waktu yang lebih banyak, sehingga waktu yang tersedia harus dibatasi jangan sampai siswa terlalu banyak bermain-main dalam proses pembelajaran.¹³

B. Kajian Penelitian yang Relevan

1. Penelitian sebelumnya yang menjadi rujukan pada penelitian ini adalah penelitian yang dilakukan oleh Riyana Hari Rahayu dengan judul “Peningkatan Keaktifan dan Kemampuan Komunikasi Belajar Matematika Siswa Melalui Model Pembelajaran Kooperatif Tipe *Make A Match*”. Berdasarkan hasil penelitian dan analisis data tersebut, dapat disimpulkan bahwa penggunaan metode *make a match* memberikan pengaruh yang signifikan terhadap peningkatan kemampuan komunikasi belajar matematika siswa. Berdasarkan rujukan penelitian di atas letak perbedaan dengan

¹³<http://pendidikanmerahputih.blogspot.co.id/2014/03/pengertian-model-pembelajaran-make-match.html> diakses pada tanggal 10/02/2017

penelitian yang saya lakukan adalah sekolah dan peningkatan keaktifan kemampuan komunikasi belajar matematikanya, beda halnya dengan penelitian yang saya lakukan yang terkhusus pada kemampuan komunikasi matematis saja dengan menggunakan metode *make a match*.

2. Penelitian yang dilakukan oleh Nila Ubaidah dengan judul “Pemanfaatan CD Pembelajaran untuk Meningkatkan Kemampuan Komunikasi Matematis Siswa melalui Pembelajaran *Make a Match*”. Berdasarkan hasil penelitian dan analisis data, dapat disimpulkan bahwa melalui *make a match* berbantuan CD pembelajaran dapat meningkatkan kemampuan komunikasi matematis siswa kelas X-4 SMAN 1 Rowosari Kecamatan Rowosari Kabupaten Kendal. Berdasarkan rujukan penelitian di atas letak perbedaan dengan penelitian yang saya lakukan adalah sekolah dan pemanfaatan CD pembelajaran untuk meningkatkan kemampuan komunikasi matematis, beda halnya dengan penelitian yang saya lakukan yang terkhusus pada kemampuan komunikasi matematis saja dengan menggunakan metode *make a match*.
3. Penelitian yang dilakukan oleh Anggriawan Susanto dengan judul “Peningkatan Kemampuan Komunikasi Dan Aktivitas Belajar Matematika Melalui Metode *Make A Match* (Ptk Pada Siswa Kelas Xi C Smk Wijaya Kusuma Semester Genap Tahun 2014/2015)”. Berdasarkan hasil penelitian dan analisis data, dapat disimpulkan bahwa melalui metode *make a match* dapat kemampuan komunikasi dan aktivitas belajar matematika (Ptk Pada Siswa Kelas Xi C Smk Wijaya Kusuma Semester Genap Tahun 2014/2015). Berdasarkan rujukan penelitian di atas letak perbedaan dengan penelitian yang saya lakukan adalah sekolah dan peningkatan kemampuan komunikasi dan aktivitas belajar matematika, beda halnya dengan penelitian yang saya lakukan yang terkhusus

pada kemampuan komunikasi matematis saja dengan menggunakan metode *make a match*.

4. Penelitian yang dilakukan oleh Hanif Putri Maduratnasari dengan judul “Pengaruh Penggunaan Metode Silih Tanya Berbantuan kartu Model Terhadap Hasil Kemampuan Belajar Komunikasi Matematika Materi Pokok Bangun Ruang Kelas VIII di MTS Al-Umron Bendosewu Kabupaten Blitar tahun ajaran 2014/2015”. Berdasarkan hasil penelitian dan analisis data tersebut, dapat disimpulkan bahwa penggunaan metode silih tanya antar siswa berbantuan kartu model memberikan pengaruh terhadap peningkatan hasil belajar matematika yang erat kaitannya dengan kemampuan matematis yang dimiliki siswa yang tertuang dalam latar belakang permasalahan yang diteliti oleh Hanif Putri Maduratnasari. Berdasarkan rujukan penelitian di atas letak perbedaan dengan penelitian yang saya lakukan adalah sekolah dan hasil belajar, beda halnya dengan penelitian yang saya lakukan yang terkhusus pada kemampuan komunikasi matematis saja dengan menggunakan metode silih tanya berbantuan kartu model.
5. Penelitian yang dilakukan oleh Suharyanto dengan judul “Penerapan pembelajaran matematika dengan metode silih tanya antar siswa berbantuan kartu model untuk meningkatkan hasil belajar siswa kelas X SMA Negeri 6 Malang”. Berdasarkan hasil penelitian dan analisis data tersebut, dapat disimpulkan bahwa penggunaan metode silih tanya antar siswa berbantuan kartu model memberikan pengaruh yang signifikan terhadap peningkatan hasil belajar yang dalam hal ini kemampuan komunikasi matematis siswa juga ikut meningkat sebagaimana kita ketahui kemampuan komunikasi matematis erat kaitannya dengan hasil belajar hal tersebut tertuang pada latar belakang permasalahan yang diteliti oleh suharyanto. Berdasarkan rujukan

penelitian di atas letak perbedaan dengan penelitian yang saya lakukan adalah sekolah dan peningkatan hasil belajar, beda halnya dengan penelitian yang saya lakukan yang terkhusus pada kemampuan komunikasi matematis saja dengan menggunakan metode silih tanya berbantuan kartu model.

C. Kerangka Pikir

Kemampuan komunikasi matematis adalah suatu kemampuan dalam menyatakan suatu situasi/soal cerita kedalam bahasa/symbol matematika, kemampuan dalam menyelesaikan masalah serta kemampuan dalam menarik kesimpulan. Kerangka pikir dalam penelitian ini lahir berdasarkan kajian teori dan penelitian yang relevan, untuk menguji kembali kendala mengenai kemampuan komunikasi matematis siswa ini sudah sesuai dengan penelitian relevan sebelumnya maka peneliti melakukan observasi di sekolah yang bersangkutan.

Berdasarkan hasil observasi awal dengan mewawancarai salah seorang guru bidang studi matematika, masih banyak siswa yang memiliki tingkat kemampuan komunikasi matematis yang kurang hal tersebut dibuktikan dengan hasil belajar siswa yang masih rendah dan pernyataan tersebut dapat pula dibuktikan dengan langsung mendapat informasi dari seorang siswa yang pada kenyataannya hanya mendapat pembelajaran dengan model pembelajaran langsung atau pembelajaran pada umumnya yang digunakan di sekolah sehingga siswa merasa jenuh yang akibatnya hal-hal mudah bisa langsung dicerna oleh siswa menjadi sulit untuk di cerna dan diselesaikan

Adapun cara yang ditempuh untuk mengatasi permasalahan diatas adalah dengan melakukan sedikit inovasi pembelajaran yakni menerapkan pembelajaran dengan metode silih tanya berbantuan kartu model dan metode *make a match* yang erat kaitannya dengan kemampuan komunikasi matematis disekolah SMPN 4 Sungguminasa Kab. Gowa sebagaimana yang sudah pernah diterapkan oleh Hanif

Putri Maduratnasari dengan judul “Pengaruh Penggunaan Metode Silih Tanya Berbantuan kartu Model Terhadap Hasil Kemampuan Belajar Komunikasi Matematika Materi Pokok Bangun Ruang Kelas VIII di MTS Al-Umron Bendosewu Kabupaten Blitar tahun ajaran 2014/2015” dan Riyana Hari Rahayu dengan judul “Peningkatan Keaktifan dan Kemampuan Komunikasi Belajar Matematika Siswa Melalui Model Pembelajaran Kooperatif Tipe *Make A Match*”.

D. Hipotesis Penelitian

Hipotesis merupakan jawaban sementara dan bersifat teoritis yang lahir dari kajian teori, penelitian yang relevan dan kerangka pikir.¹⁴ Berdasarkan kerangka pikir, maka penulis merumuskan hipotesis yaitu terdapat perbedaan yang signifikan antara kemampuan komunikasi matematis siswa yang diajar menggunakan metode Silih Tanya berbantuan kartu model dengan Metode *Make a Match* pada siswa kelas VII SMPN 4 Sungguminasa Kab. Gowa.



¹⁴Sukardi, *Metodologi Penelitian Pendidikan Kompetensi dan Praktiknya* (Jakarta: PT.Bumi Aksara, 2014), h.40

BAB III

METODE PENELITIAN

A. Pendekatan, Jenis dan Desain Penelitian

1. Pendekatan Penelitian

Pendekatan yang digunakan dalam penelitian ini adalah pendekatan kuantitatif. *Creswell* mengemukakan, bahwa penelitian kuantitatif merupakan metode-metode untuk menguji teori-teori tertentu dengan cara meneliti hubungan antar variabel.¹ Variabel-variabel tersebut biasanya diukur dengan instrumen-instrumen penelitian sehingga data yang terdiri atas angka-angka dapat dianalisis berdasarkan prosedur-prosedur statistik.

2. Jenis Penelitian

Jenis penelitian yang akan digunakan dalam penelitian ini adalah penelitian eksperimen semu (*quasi eksperimen*). Desain ini mempunyai kelompok kontrol, tetapi tidak dapat berfungsi sepenuhnya untuk mengontrol variabel-variabel luar yang mempengaruhi pelaksanaan eksperimen.² Kelompok penelitian dibagi menjadi dua kelompok eksperimen, yaitu kelompok pertama adalah kelompok eksperimen₁ yang diajar dengan menggunakan metode silih tanya berbantuan kartu model dan kelompok kedua adalah kelompok eksperimen₂ yang diajar dengan menggunakan metode *make a match*.

3. Desain Penelitian

Desain penelitian yang digunakan adalah *The Nonequivalent Pretest-Posttest Control Group Design*. Sebelum dilakukan penelitian, kedua kelompok

¹Karunia Eka Lestari, Mokhammad Ridwan Yudhanegara, *Penelitian Pendidikan Matematika* (Cet. Kesatu; Bandung: PT. Refika Aditama, 2015), h. 2-3.

²Karunia Eka Lestari, Mokhammad Ridwan Yudhanegara, *Penelitian Pendidikan Matematika*, h. 136.

diberi *pretest* (O_1 dan O_3) untuk mengetahui keadaan awalnya. Selama penelitian berlangsung, kelompok pertama diberi perlakuan (X_1) berupa model pembelajaran *Scramble* sebagai kelompok eksperimen₁ dan kelompok kedua diberi perlakuan (X_2) berupa model pembelajaran *Make A Match* sebagai kelompok eksperimen₂. Selanjutnya di akhir penelitian, kedua kelompok diberi *posttest* (O_2 dan O_4) untuk melihat bagaimana hasilnya.³ Desainnya dapat dilihat pada tabel sebagai berikut:

Tabel 3.1
Desain Penelitian *The Nonequivalent Pretest-Posttest Control Group Design*

Eksperimen	<i>Pre-Test</i>	Perlakuan	<i>Post-Test</i>
E_1	O_1	X_1	O_2
E_2	O_3	X_2	O_4

Keterangan:

E_1 : kelompok eksperimen 1

E_2 : kelompok eksperimen 2

O_1 : *pretest* kelompok eksperimen 1

O_2 : *posttest* kelompok eksperimen 1

O_3 : *pretest* kelompok eksperimen 2

O_4 : *posttest* kelompok eksperimen 2

X_1 : metode silih tanya berbantuan kartu model

X_2 : metode *make a match*

³Karunia Eka Lestari, Mokhammad Ridwan Yudhanegara, *Penelitian Pendidikan Matematika*, h. 138.

B. Lokasi Penelitian

Penelitian ini dilakukan di SMPN 4 Sungguminasa Kab. Gowa, Jl. Lapangan Syekh Yusuf Discovery No. 3 Sungguminasa Kab. Gowa. Ada beberapa alasan yang membuat peneliti memilih daerah ini sebagai lokasi penelitian, yaitu sebagai berikut:

- a. Lokasi yang strategis dan kebetulan berdekatan dengan lokasi tempat tinggal saya.
- b. Keluarga saya alumni dari sekolah tersebut sehingga mudah dalam pengambilan informasi yang terkait.
- c. Penggunaan metode yang ingin saya lakukan belum diterapkan disekolah tersebut, sehingga membuat saya tertarik untuk melakukan penelitian ini.

C. Populasi dan Sampel Penelitian

1. Populasi

Populasi adalah wilayah generalisasi yang terdiri atas obyek/subyek yang mempunyai kualitas dan karakteristik tertentu yang ditetapkan oleh peneliti untuk dipelajari dan kemudian ditarik kesimpulannya.⁴ Populasi dalam penelitian ini adalah seluruh kelas VII SMPN 4 Sungguminasa Kab.Gowa yang terdiri dari 11 kelas dengan jumlah siswa secara keseluruhan sebanyak 351 orang.

Tabel 3.2
Populasi

Kelas	Banyak Siswa
VIIA	32
VII B	31
VII C	32

⁴Sugiyono, *Metode Penelitian Pendidikan Pendekatan Kuantitatif, Kualitatif, dan R & D* (Cet. XIII; Bandung: Alfabeta, 2011), h. 80.

VII_D	32
VII_E	32
VII_F	32
VII_G	32
VII_H	32
VII_I	32
VII_J	32
VII_K	32
JUMLAH	351

Sumber Data: Kantor Tata Usaha SMPN 4 Sungguminasa Kab. Gowa TP. 2016/2017

2. Sampel

Sampel adalah bagian dari jumlah dan karakteristik yang dimiliki oleh populasi tersebut.⁵ Pengambilan sampel dilakukan dengan teknik *Purposive Sampling*. Teknik ini digunakan apabila sasaran sampel yang diteliti memiliki karakteristik tertentu sehingga tidak mungkin diambil sampel lain yang tidak memenuhi karakteristik yang telah ditetapkan.⁶ Sampel yang akan diambil dari populasi yang telah ditentukan adalah sebanyak dua kelas yaitu kelas VII_A dan VII_C yang masing-masing berjumlah 32 orang. Alasan sampel ini dipilih karena guru bidang studi yang sama dan jadwal pelajaran terletak di hari yang sama namun waktu yang berbeda. Selain itu, karena kelas yang bersangkutan bersifat heterogen. Kelas VII A memiliki kemampuan intelektual yang baik begitupun pada kelas VII C.

⁵Sugiyono, *Metode Penelitian Pendidikan Pendekatan Kuantitatif, Kualitatif, dan R & D*, h. 118.

⁶Endang Mulyaningsih, *Metode Penelitian Terapan Bidang Pendidikan*, (Cetakan Kesatu; Bandung: Alfabeta, 2012), h. 11

Tabel 3.3
Sampel Penelitian

Sampel	Banyak Siswa
VII _A	32
VII _C	32
Jumlah	64

Sumber Data: Kantor Tata Usaha SMPN 4 Sungguminasa Kab. Gowa TP. 2016/2017

D. Variabel Penelitian dan Definisi Operasional Variabel

1. Variabel

Variabel adalah sebuah karakteristik yang terdapat pada individu atau benda yang menunjukkan adanya perbedaan (variasi) nilai atau kondisi yang dimiliki.⁷ Variabel dalam penelitian ini adalah sebagai berikut:

- a. Metode silih tanya berbantuan kartu model sebagai variabel 1 (X_1)
- b. Metode *make a match* sebagai variabel 2 (X_2)
- c. Kemampuan Komunikasi Matematis Siswa sebagai variabel terikat (Y).

2. Definisi Operasional Variabel

Definisi operasional variabel adalah definisi yang didasarkan atas sifat-sifat hal yang didefinisikan yang dapat diamati (diobservasi).⁸ Adapun definisi operasional variable tersebut adalah sebagai berikut:

- a. Kemampuan Komunikasi Matematis

Kemampuan komunikasi matematis adalah suatu kemampuan dalam menyatakan suatu situasi/soal cerita kedalam bahasa/symbol matematika, kemampuan dalam menyelesaikan masalah serta kemampuan dalam menarik

⁷Endang Mulyatiningsih, *Metode Penelitian Terapan Bidang Pendidikan*, h. 2.

⁸Sumadi Suryabrata, *Metodologi Penelitian* (Cet. 25; Jakarta: Rajawali Pers, 2014), h. 29.

kesimpulan. Kemampuan komunikasi matematis ini dipadukan dengan dua metode yang berbeda dengan tujuan untuk mengukur tingkat kemampuan yang dimiliki oleh siswa. Skor yang diperoleh dari hasil penilaian terhadap kemampuan komunikasi matematis siswa yang menggunakan metode silih tanya berbantuan kartu model dan metode *make a match* berdasar pada referensi yang digunakan sebagai pedoman petunjuk.

b. Metode Silih Tanya Berbantuan Kartu Model

Metode silih tanya berbantuan kartu model adalah suatu metode yang menerapkan teori: konstruktivisme, problem posing, permainan, kooperatif, dan kompetitif. Langkah-langkah dalam pembelajaran silih tanya berbantuan kartu model adalah sebagai berikut. Permainan dimulai ketika semua anggota sudah menyusun masalah. Saat pengundian, akan terpilih siapa yang terlebih dahulu mengajukan masalah. Pengaju masalah pertama sudah tidak mendapat jatah mengajukan masalah lagi sebelum satu putaran permainan. Hal tersebut berlangsung sampai semua anggota bermain silih tanya memperoleh giliran mengajukan masalah. Diakhir satu putaran, saling mengoreksi hasil kerja rekan bermainnya dan memberikan nilai kepada rekannya. Apabila terdapat siswa yang mengalami kesalahan, pembuat soal WAJIB menjelaskan dan mengajari teman yang mengalami kesulitan. Berakhirnya satu putaran bisa dimulai pada putaran permainan kedua, dan seterusnya.

c. Metode *Make A Match*

Sama halnya dengan metode silih tanya, metode *make a match* adalah metode yang menerapkan pembelajaran kooperatif yang bentuk pelaksanaannya mencari pasangan antara kelompok soal dengan kelompok jawaban sambil belajar mengenai suatu konsep atau topik dalam suasana belajar yang menyenangkan. Langkah-langkah dalam pembelajaran *make a match* adalah sebagai berikut. Permainan ini dimulai dengan guru menyiapkan terlebih dahulu beberapa kartu

yang berisi beberapa konsep atau topik yang cocok untuk sesi *review*, satu bagian soal dan bagian lainnya kartu jawaban, setiap siswa mendapatkan satu buah kartu dan memikirkan jawaban atau soal kartu yang dipegang. Siswa mencari pasangan yang mempunyai kartu yang cocok dengan kartunya kemudian mencocokkan kartunya sebelum batas waktu yang ditentukan, siswa yang dapat mencocokkan kartunya sebelum batas waktu yang ditentukan diberi poin. Setelah satu babak, kartu dikocok lagi agar tiap siswa mendapat kartu yang berbeda dari sebelumnya dan demikian seterusnya kemudian menarik kesimpulan.

E. Teknik Pengumpulan Data

1. Tes

Dalam penelitian ini peneliti akan melakukan pengumpulan data dengan menggunakan teknik tes dan teknik non tes. Pengumpulan data dengan teknik tes dilakukan dengan memberikan instrumen tes yang terdiri dari seperangkat pertanyaan/soal untuk memperoleh data mengenai kemampuan siswa terutama pada aspek kognitif. Tes yang dimaksud terdiri dari tes awal (*pretest*) dan tes akhir (*posttest*).⁹ Data *pretest* digunakan untuk memberikan gambaran mengenai kemampuan awal siswa sebelum penelitian dilakukan atau sebelum perlakuan dilakukan. Jadi *pretest* akan dilakukan dengan tujuan untuk mengetahui kemampuan awal siswa mengenai materi yang akan diberikan dengan menggunakan metode silih tanya berbantuan kartu model dan metode *make a match*. Data *posttest* digunakan untuk mengetahui gambaran mengenai kemampuan akhir/pencapaian kemampuan siswa pada materi tertentu. Tes yang diberikan pada saat *posttest* dapat serupa atau sama dengan tes yang diberikan pada saat *pretest*. Jadi *posttest* akan dilakukan dengan tujuan untuk mengetahui kemampuan akhir

⁹Karunia Eka Lestari, Mohammad Ridwan Yudhanegara, *Penelitian Pendidikan Matematika*, h. 232.

siswa mengenai materi yang telah diberikan dengan menggunakan metode silih tanya berbantuan kartu model dan metode *make a match*.¹⁰

2. Non Tes (Lembar Observasi)

Teknik non tes yang akan dilakukan berupa observasi. Observasi merupakan metode pengumpulan data melalui pengamatan dan mencatat perilaku subjek penelitian yang dilakukan secara sistematis.¹¹ Teknik pengumpulan data dengan observasi dilakukan jika responden/sampel penelitian yang diamati tidak terlalu besar.¹² Lembar observasi yang akan digunakan adalah lembar observasi aktivitas siswa selama proses pembelajaran. Adapun lembar observasi aktivitas siswa selama proses pembelajaran sebagai berikut:

- a. Pada kelas eksperimen yang pertama siswa diberikan beberapa tindakan dalam hal ini adalah memberikan proses belajar mengajar, tugas rumah dan kelompok diskusi dengan menggunakan metode silih tanya berbantuan kartu model, kemudian siswa tersebut menyelesaikan tugas yang diberikan secara individu jika berupa tugas rumah dan berkelompok jika tugas berkelompok. Saat diskusi kelompok berlangsung, hanya siswa yang ditunjuk langsung dari kelompok lain bertanggung jawab untuk mengatasi permasalahan tersebut. Selanjutnya dilakukan secara bergiliran dan hanya satu kali putaran hingga semua siswa dapat giliran. Terakhir pengambilan nilai berdasarkan kesimpulan akhir dari siswa melalui tindakan yang dilakukan.
- b. Pada kelas eksperimen yang kedua siswa hanya diberikan tindakan proses belajar mengajar (pemberian materi) dengan menggunakan metode *make a match*. Saat proses belajar berlangsung guru menyiapkan beberapa kartu yang

¹⁰Karunia Eka Lestari, Mohammad Ridwan Yudhanegara, *Penelitian Pendidikan Matematika*, h. 234.

¹¹Endang Mulyatiningsih, *Metode Penelitian Terapan Bidang Pendidikan*, h. 26.

¹²Karunia Eka Lestari, Mohammad Ridwan Yudhanegara, *Penelitian Pendidikan Matematika*, h. 238.

berisi beberapa konsep atau topik yang cocok untuk sesi *review*, satu bagian soal dan bagian lainnya kartu jawaban. Setiap siswa mendapatkan satu buah kartu dan memikirkan jawaban atau soal kartu yang dipegang, siswa mencari pasangan yang mempunyai kartu yang cocok dengan kartunya, setiap siswa yang dapat mencocokkan kartunya sebelum batas waktu yang ditentukan diberi poin, setelah satu babak, kartu dikocok lagi agar tiap siswa mendapat kartu yang berbeda dari sebelumnya. Demikian seterusnya kemudian menarik kesimpulan.

F. Instrumen Penelitian

Instrumen penelitian adalah alat yang digunakan untuk menyaring informasi yang dapat menggambarkan variabel-variabel penelitian. Suatu instrumen harus teruji validitas dan realibilitasnya agar dapat memperoleh data yang valid dan reliabel. Berdasarkan teknik pengumpulan data sebelumnya maka instrumen yang akan digunakan adalah soal tes untuk teknik tes sedangkan lembar observasi untuk teknik non tes. Tes dalam penelitian ini terdiri atas *pretest* dan *posttest*. *Pretest* diberikan sebelum menerapkan metode silih tanya berbantuan kartu model dan metode *make a match*, sedangkan *posttest* diberikan setelah menerapkan metode silih tanya berbantuan kartu model dan metode *make a match*. Non tes dalam penelitian yang dimaksud adalah lembar keterlaksanaan aktivitas kemampuan komunikasi matematis siswa.

G. Validitas dan Reliabilitas Instrumen

1. Validitas

Validitas adalah keadaan yang menggambarkan tingkat instrumen yang bersangkutan mampu mengukur apa yang akan diukur.¹³ Tolak ukur untuk

¹³Suharsimi Arikunto, *Manajemen Penelitian*, h. 167.

menginterpretasikan derajat validitas instrumen ditentukan berdasarkan kriteria menurut Guilford sebagai berikut.

Tabel 3.4
Kriteria Koefisien Korelasi Validitas Instrumen

Koefisien Korelasi	Korelasi	Interpretasi
$0,90 \leq r_{xy} \leq 1,00$	Sangat tinggi	Sangat tepat/sangat baik
$0,70 \leq r_{xy} < 0,90$	Tinggi	Tepat/baik
$0,40 \leq r_{xy} < 0,70$	Sedang	Cukup tepat/cukup baik
$0,20 \leq r_{xy} < 0,40$	Rendah	Tidak tepat/buruk
$r_{xy} < 0,20$	Sangat Rendah	Sangat tidak tepat/sangat buruk

Berikut ini cara yang biasa digunakan untuk mencari koefisien korelasi validitas instrumen dalam penelitian pendidikan, yaitu koefisien korelasi *Product Moment Pearson*. Koefisien korelasi ini dikembangkan oleh Karl Pearson. Koefisien korelasi ini digunakan untuk data yang memiliki skala pengukuran minimal interval (data interval atau rasio). Koefisien korelasi *product moment Pearson* diperoleh dengan rumus:

$$r_{xy} = \frac{N \sum XY - (\sum X) \cdot (\sum Y)}{\sqrt{[N \sum X^2 - (\sum X)^2] \cdot [N \sum Y^2 - (\sum Y)^2]}}$$

Keterangan:

r_{xy} : koefisien korelasi antara skor butir soal (X) dan total skor (Y)

N : banyak subjek

X : skor butir soal atau skor item pernyataan/pertanyaan

Y : total skor¹⁴

¹⁴Karunia Eka Lestari, Mohammad Ridwan Yudhanegara, *Penelitian Pendidikan Matematika*, h. 193.

2. Reliabilitas

Reliabilitas suatu instrumen adalah keajegan atau kekonsistenan instrumen tersebut bila diberikan pada subjek yang sama meskipun pada orang yang berbeda, waktu yang berbeda, atau tempat yang berbeda maka akan memberikan hasil yang sama atau relatif sama (tidak berbeda secara signifikan).¹⁵ Tolak ukur untuk menginterpretasikan derajat reliabilitas instrumen ditentukan berdasarkan kriteria menurut Guilford berikut.

Tabel 3.5
Kriteria Koefisien Korelasi Reliabilitas Instrumen

Koefisien Korelasi	Korelasi	Interpretasi Reliabilitas
$0,90 \leq r \leq 1,00$	Sangat tinggi	Sangat tetap/sangat baik
$0,70 \leq r < 0,90$	Tinggi	Tetap/baik
$0,40 \leq r < 0,70$	Sedang	Cukup tetap/cukup baik
$0,20 \leq r < 0,40$	Rendah	Tidak tetap/buruk
$r < 0,20$	Sangat rendah	Sangat tidak tetap/sangat buruk

Sebelum melakukan pengumpulan data pada sampel yang telah terpilih, soal *pretest* dan *posttest* terlebih dahulu akan diuji cobakan pada subjek lain yang berada di kelas VII SMPN 4 Sungguminasa Kab. Gowa. Rumus yang digunakan untuk menentukan reliabilitas instrumen tes tipe subjektif atau instrumen non tes adalah rumus *Alpha Cronbach* yaitu:

$$r = \left(\frac{n}{n-1} \right) \left(1 - \frac{\sum s_i^2}{s_t^2} \right)$$

Keterangan:

r = koefisien reliabilitas

n = banyak butir soal

¹⁵Suharsimi Arikunto, *Manajemen Penelitian*, h. 167.

$s_i^2 =$ variansi skor butir soal ke-i

$s_t^2 =$ variansi skor total¹⁶

H. Teknik Analisis Data

Teknik analisis data yang akan dilakukan melalui dua tahapan, yaitu sebagai berikut:

1. Teknik Analisis Statistik Deskriptif

a. Analisis Data Hasil Kemampuan Komunikasi Matematis Siswa

Data yang terkumpul pada penelitian ini dianalisis dengan menggunakan teknik analisis statistik deskriptif yang digunakan untuk mengetahui hasil belajar siswa yakni kemampuan komunikasi matematis yang dimilikinya. Untuk keperluan tersebut digunakan analisis statistik deskriptif.

Analisis statistik deskriptif digunakan untuk mengetahui gambaran secara umum. Statistik deskriptif adalah statistik yang digunakan untuk menganalisis data dengan cara mendeskripsikan atau menggambarkan data yang telah terkumpul sebagaimana adanya tanpa bermaksud membuat kesimpulan yang berlaku untuk umum atau generalisasi. Untuk memperoleh data deskriptif maka diperlukan statistik deskriptif berikut :

- 1) Menyusun tabel distribusi frekuensi dengan langkah-langkah:
 - a) Mengidentifikasi nilai tertinggi dan terendah.
 - b) Menentukan rentang nilai (R) yaitu nilai paling tinggi dikurang nilai paling rendah.

$$R = X_t - X_r$$

Keterangan:

X_t : Skor tertinggi

¹⁶Karunia Eka Lestari, Mohammad Ridwan Yudhanegara, *Penelitian Pendidikan Matematika*, h. 206.

X_r : Skor terendah¹⁷

c) Menghitung jumlah kelas interval (k)

$$k = 1 + (3,3) \log n$$

Keterangan:

k : jumlah kelas

n : banyaknya data atau jumlah sampel¹⁸

d) Menghitung panjang kelas

$$P = \frac{R}{k}$$

Keterangan :

P : Panjang kelas interval

R : range (jangkauan)

k : banyaknya kelas¹⁹

e) Menentukan titik tengah kelas interval yang dihitung dengan menjumlahkan batas atas kelas dan batas bawah kelas kemudian dibagi 2.²⁰

2) Persentase hasil belajar siswa dengan rumus :

$$P = \frac{f}{N} \times 100\%$$

Keterangan :

P : Angka Persentase

f : Frekuensi yang dicari persentasenya

¹⁷Sugiyono, *Statistika Untuk Penelitian* (Cet. I; Bandung: Alfabeta, 2008), h. 55.

¹⁸Syafaruddin Siregar, *Statistik Terapan Untuk Penelitian* (Cet. I; Jakarta: Grasindo, 2005), h. 24.

¹⁹Syafaruddin Siregar, *Statistik Terapan Untuk Penelitian*, h. 32.

²⁰Suharsimi Arikunto, *Manajemen Penelitian*, h. 294-295.

N : Banyaknya sampel²¹

3) Rata-rata hitung prestasi belajar siswa dengan rumus:

$$\bar{x} = \frac{\sum_{i=1}^k f_i \cdot x_i}{\sum_{i=1}^k f_i}$$

Keterangan:

\bar{x} : skor rata-rata siswa

f_i : frekuensi kelas interval

x_i : nilai tengah atau tanda kelas interval²²

4) Standar deviasi diukur dengan rumus:

$$s^2 = \frac{\sum_{i=1}^k f_i (x_i - \bar{x})^2}{n - 1}$$

Untuk mencari variansi gabungan dapat digunakan rumus:

$$S_{gabungan} = \sqrt{\frac{(n_1 - 1)s_1^2 + (n_2 - 1)s_2^2}{n_1 + n_2 - 2}}$$

Keterangan:

S_1^2 : variansi kemampuan investigasi siswa yang memperoleh pembelajaran Silih Tanya Berbantuan Kartu Model

S_2^2 : variansi kemampuan investigasi siswa yang memperoleh pembelajaran *Make A Match*

n_1 : banyaknya siswa yang memperoleh pembelajaran Silih Tanya Berbantuan Kartu Model

n_2 : banyaknya siswa yang memperoleh pembelajaran *Make A Match*²³

²¹Muhammad Arif Tiro, *Dasar-Dasar Statistika Edisi Ketiga* (Cet. 1; Makassar: Andira Publisher, 2008), h. 121.

²²Muhammad Arif Tiro, *Dasar-Dasar Statistika Edisi Ketiga*, h. 121.

²³Karunia Eka Lestari, Mohammad Ridwan Yudhanegara, *Penelitian Pendidikan Matematika*, h. 282.

b. Analisis Data Aktivitas Siswa

Data yang diperoleh dari hasil pengamatan aktivitas siswa dalam mengikuti pembelajaran yang dilakukan oleh seorang observer, dianalisis dan dideskripsikan dengan merujuk pada interval penentuan kriteria efektivitas aktivitas siswa. Berikut adalah kriteria keefektifan aktivitas siswa:

$3,5 \leq \bar{x} \leq 4$ sangat efektif

$2,5 \leq \bar{x} < 3,5$ efektif

$1,5 \leq \bar{x} < 2,5$ tidak efektif

$\bar{x} < 1,5$ sangat tidak efektif

Keterangan:

\bar{x} : skor rata-rata aktivitas siswa

Kriteria yang digunakan untuk memutuskan aktivitas siswa efektif jika nilai skor rata-rata minimal berada dalam kategori tinggi ($2,5 \leq \bar{x} < 3,5$)²⁴

2. Analisis Data Statistik Inferensial

a. Uji Normalitas Varians

Uji normalitas variansi berguna untuk mengatasi apakah penelitian yang akan dilaksanakan berdistribusi normal atau tidak. Untuk menguji normalitas data digunakan rumus Chi-kuadrat yakni:

$$\chi^2_{hitung} = \sum \left[\frac{(f_0 - f_h)^2}{f_h} \right]$$

Keterangan:

χ^2 : harga Chi-kuadrat yang dicari

f_0 : frekuensi yang ada (frekuensi observasi atau frekuensi sesuai dengan keadaan)

²⁴Muhammad Ilyas, Fitriani A., "Pembelajaran Matematika Melalui Model Kooperatif Tipe *Make A Match* dan Tipe *Scramble* pada Siswa Kelas VII SMP Negeri 4 Palopo", *Jurnal Vol. III, No. 1* (Palopo: Fakultas Keguruan dan Ilmu Pendidikan Universitas Cokroaminoto Palopo, 2013), h. 66.

f_h : frekuensi yang diharapkan²⁵

Kriteria pengujian normal bila x^2_{hitung} lebih kecil dari x^2_{tabel} dimana x^2_{tabel} diperoleh dari daftar x^2 dengan dk = (k-1) pada taraf signifikan $\alpha = 0,05$. Jika menggunakan SPSS dalam melakukan uji normalitas, digunakan pengujian normalitas *Kolmogorov Smirnov* dengan menggunakan taraf signifikansi 0,05. Jika angka signifikan (Sig.) < 0,05 maka data tidak berdistribusi normal. Jika angka signifikan (Sig.) > 0,05 maka data berdistribusi normal.²⁶ Adapun langkah-langkah pengujian *Kolmogorov Smirnov* sebagai berikut:

1. Perumusan Hipotesis

H_0 : Sampel berasal dari populasi berdistribusi normal

H_1 : Sampel berasal dari populasi tidak berdistribusi normal

2. Data diurutkan dari yang terkecil ke yang terbesar

3. Menentukan kumulatif proporsi (kp)

4. Data ditransformasi ke skor baku: $Z_i = \frac{X_i - \bar{X}}{SD}$

5. Menentukan luas kurva Z_i (Z-tabel)

6. Menentukan a_1 dan a_2 :

a_2 : Selisih Z-tabel dan kp pada batas atas ($a_2 = \text{absolut}(kp - Z_{tab})$)

a_1 : Selisih Z-tabel dan kp pada batas bawah ($a_1 = \text{absolut}(a_2 - \frac{f_i}{n})$)

7. Nilai mutlak maksimum a_1 dan a_2 dinotasikan dengan D_0

8. Menentukan harga D-tabel

9. Untuk $\alpha = 0,05$ diperoleh $D_{tabel} = \frac{1,36}{\sqrt{n}}$

10. Kriteria pengujian:

Jika $D_0 \leq D_{tabel}$ maka H_0 diterima

Jika $D_0 > D_{tabel}$ maka H_0 ditolak

²⁵Suharsimi Arikunto, *Manajemen Penelitian*, h. 312-313.

²⁶Karunia Eka Lestari, Mokhammad Ridwan Yudhanegara, *Penelitian Pendidikan Matematika*, h. 250.

11. Kesimpulan

$D_o \leq D_{tabel}$: Sampel berasal dari populasi berdistribusi normal

$D_o > D_{tabel}$: Sampel berasal dari populasi berdistribusi tidak normal

b. Uji Homogenitas Varians

Uji homogenitas berguna untuk mengetahui apakah penelitian yang akan dilakssiswaan berasal dari populasi yang sama atau bukan. Untuk menguji homogenitas varians digunakan rumus berikut:

$$F_{hitung} = \frac{\text{varians terbesar}}{\text{varians terkecil}} \dots\dots\dots^{27}$$

Kriteria pengujian populasi homogen jika $F_{hitung} < F_{tabel}$ dan populasi tidak homogen jika $F_{hitung} > F_{tabel}$ dimana F_{tabel} didapat dari distribusi F dengan derajat kebebasan $dk = (n_1-1 ; n_2-1)$ masing-masing sesuai dengan dk pembilang dan dk penyebut pada taraf signifikan $\alpha = 0,05$. Jika menggunakan SPSS dalam melakukan uji homogenitas, digunakan pengujian dengan SPSS yaitu data bersifat homogen jika angka signifikan (Sig.) $> 0,05$ dan data tidak homogen jika angka signifikan (Sig.) $< 0,05$.

1) Uji Hipotesis

Uji hipotesis digunakan untuk mengetahui dugaan sementara yang dirumuskan dalam hipotesis penelitian dengan menggunakan uji dua pihak.

$$H_0 : \mu_1 = \mu_2 \text{ lawan } H_1 : \mu_1 \neq \mu_2.$$

keterangan :

H_0 : Tidak terdapat perbedaan yang signifikan antara kemampuan komunikasi matematis siswa yang diajar menggunakan metode Silih Tanya berbantuan kartu model dengan yang menggunakan Metode *Make a Match* pada kelas VII SMPN 4 Sungguminasa Kab. Gowa.

²⁷Karunia Eka Lestari, Mokhammad Ridwan Yudhanegara, *Penelitian Pendidikan Matematika* (Cet. Kesatu; Bandung: PT. Refika Aditama, 2015), h. 251.

H_1 : Terdapat perbedaan yang signifikan antara kemampuan komunikasi matematis siswa yang diajar menggunakan Metode Silih Tanya berbantuan kartu model dengan yang menggunakan metode *Make a Match* pada kelas VII SMPN 4 Sungguminasa Kab. Gowa.

μ_1 : Rata-rata kemampuan komunikasi matematis siswa yang diajar menggunakan Metode Silih Tanya berbantuan kartu model .

μ_2 : Rata-rata kemampuan komunikasi matematis siswa yang diajar menggunakan metode *Make a Match*.

Menguji hipotesis kemampuan komunikasi matematis siswa kelas VII SMPN 4 Sungguminasa Kab. Gowa dengan menggunakan Metode Silih Tanya berbantuan kartu model dan metode *Make A Match* akan dilakukan dengan menggunakan uji-t untuk dua sampel independen. Adapun rumus tersebut adalah:

$$t = \frac{\bar{x}_1 - \bar{x}_2}{\sqrt{\frac{(n_1 - 1)s_1^2 + (n_2 - 1)s_2^2}{n_1 + n_2 - 2} \left(\frac{1}{n_1} + \frac{1}{n_2}\right)}}$$

Keterangan:

\bar{x}_1 : Nilai rata-rata kelompok eksperimen₁

\bar{x}_2 : Nilai rata-rata kelompok eksperimen₂

s_1^2 : Variansi kelompok eksperimen₁

s_2^2 : Variansi kelompok eksperimen₂

n_1 : Jumlah sampel kelompok eksperimen₁

n_2 : Jumlah sampel kelompok eksperimen₂²⁸

Hipotesis penelitian akan diuji dengan kriteria pengujian sebagai berikut:

²⁸M. Iqbal Hasan, *Pokok-Pokok Materi Statistik 2 (Statistik Inferensif) Edisi Kedua* (Cet. Keenam; Jakarta: PT. Bumi Aksara, 2010), h. 154.

- a) Jika $-t_{\text{tabel}} \leq t_{\text{hitung}} \leq t_{\text{tabel}}$, maka H_0 diterima. Hal ini berarti tidak terdapat perbedaan yang signifikan antara kemampuan komunikasi matematis siswa yang diajar dengan menggunakan metode silih tanya berbantuan kartu model dan metode *Make A Match* pada kelas VII SMPN 4 Sungguminasa Kab. Gowa.
- b) Jika $t_{\text{hitung}} > t_{\text{tabel}}$ atau $t_{\text{hitung}} < -t_{\text{tabel}}$, maka H_0 ditolak. Hal ini berarti terdapat perbedaan yang signifikan antara kemampuan komunikasi matematis siswa yang diajar dengan menggunakan metode silih tanya berbantuan kartu model dan metode *Make A Match* pada kelas VII SMPN 4 Sungguminasa Kab. Gowa.²⁹



²⁹Syofian Siregar, Statistik Parametrik untuk Penelitian kuantitatif, h. 237.

BAB IV

HASIL PENELITIAN DAN PEMBAHASAN

A. Hasil Penelitian

Hasil penelitian ini merupakan jawaban atas rumusan masalah yang telah ditetapkan sebelumnya. Hasil penelitian terbagi tiga bagian sesuai dengan jumlah rumusan masalah. Rumusan masalah akan dijawab menggunakan statistika deskriptif sedangkan statistik inferensial digunakan untuk menguji hipotesis. Berikut ini hasil dari penelitian yang telah dilakukan.

1. Analisis Statistik Deskriptif Kelas Eksperimen1 Kemampuan Komunikasi Matematis Siswa yang Menggunakan Metode Silih Tanya Berbantuan Kartu Model (*Pretest dan Posttest*).

Berdasarkan hasil penelitian yang telah dilakukan terhadap 32 siswa kelas VII.A SMPN 4 Sungguminasa dengan menggunakan metode silih tanya berbantuan kartu model sebagai kelas eksperimen1 melalui instrumen penelitian berupa tes sehingga memperoleh hasil belajar berupa nilai *pretest* dan *posttest* dan pengamatan secara langsung dengan bantuan lembar aktivitas kemampuan komunikasi matematis siswa guna mengukur kemampuan siswa. Adapun tahapan proses dan hasil yang didapatkan sebagai berikut:

- a. Tahap 1: Penjelasan dan penyajian masalah oleh guru, dalam hal ini guru memberikan suatu topik dan konsep dalam menyelesaikan permasalahan mengenai materi yang diberikan.
- b. Tahap 2: Menyusun masalah dan jawabannya, setelah guru menjelaskan dan menyajikan suatu pokok permasalahan siswa dituntut untuk menyusun masalah dan jawabannya untuk diajukan pada saat permainan berlangsung.
- c. Tahap 3: Membentuk kelompok, setelah siswa menyelesaikan penyusunan masalah dan jawabannya maka akan dibentuk kelompok yang terdiri dari empat

- orang. Satu orang yang berperan sebagai penanya dan tiga laginya sebagai penjawab.
- d. Tahap 4: Bermain silih tanya misalkan kita lihat proses satu putaran pada satu kelompok saja (A, B, C, dan D), yang lain prosesnya sama. Artinya siswa nantinya akan mendapat giliran untuk melakukan pertanyaan yang otomatis juga akan mendapat giliran menjawab, dan seterusnya
 - e. Tahap 5: Saling mengoreksi, setelah satu putaran berakhir maka siswa dituntut kembali mengoreksi jawaban yang di berikan kepada penanya.
 - f. Tahap 6: Saling mengajari (membahas soal yang sulit). Puncak dari permainan ini ketika semua siswa yang semulanya saling bersaing, namun pada akhirnya akan saling mengajari kekurangan yang dimilikinya dan tak lepas dari bantuan dan arahan gurunya.

Tabel 4.1
Distribusi Frekuensi dan Persentase *pretest* Kelas Eksperimen1 Kemampuan Komunikasi Matematis Siswa yang Menggunakan Metode Silih Tanya Berbantuan Kartu Model

Interval	Frekuensi (f_i)	Tanda Kelas (x_i)	$f_i \cdot x_i$	Persentase (%)
50-54	6	52	312	18.75
55-59	5	57	385	15.625
60-64	6	62	372	18.75
65-69	7	67	469	21.875
70-74	4	72	288	12.5
75-79	4	77	308	12.5
Jumlah	32	387	2034	100

Berdasarkan tabel distribusi frekuensi, *pretest* kemampuan komunikasi matematis siswa yang menggunakan metode silih tanya berbantuan kartu model diatas diperoleh data persentase paling tinggi sebesar 21,875% yang berada pada

interval ke-4 (65-69) dan data persentase paling rendah sebesar 1,25% yang berada pada interval ke-5 dan 6 (70-74 dan 75-79). Hasil tersebut diperoleh dari perhitungan banyaknya frekuensi pada kelas interval dibagi dengan jumlah kelas frekuensi yang menandakan bahwa sekian banyak siswa yang memiliki kemampuan komunikasi matematis dengan persentase tinggi dan sekian banyak siswa yang memiliki kemampuan komunikasi matematis dengan persentase rendah. Untuk mengetahui langkah-langkah perhitungan tabel 4.1 dapat dilihat pada lampiran A.

Berdasarkan tabel tersebut, diperoleh data sebagai berikut:

$$\begin{aligned}\bar{x} &= \frac{\sum_{i=1}^k f_i x_i}{\sum_{i=1}^k f_i} \\ &= \frac{2034}{32} \\ &= 63,5625 \\ &= 63,56\end{aligned}$$

Standar deviasi (simpangan baku) berdasarkan tabel tersebut diperoleh sebagai berikut:

Tabel 4.2
Standar Deviasi *Pretest* Kelas Eksperimen1

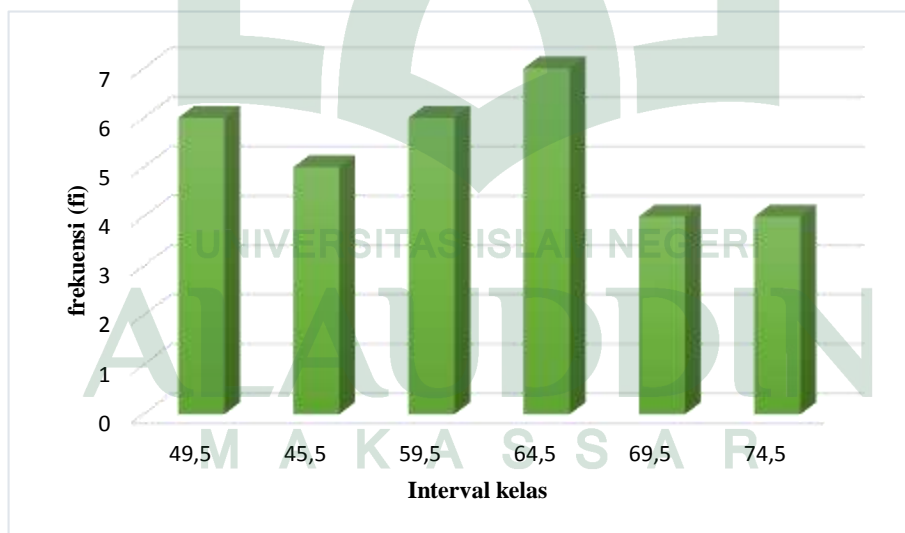
Interval	f_i	x_i	$x_i - \bar{x}$	$(x_i - \bar{x})^2$	$f_i \cdot (x_i - \bar{x})^2$
50-54	6	52	-11.5625	133.6914	802.1484
54-59	5	57	-6.5625	43.06641	215.332
60-64	6	62	-1.5625	2.441406	14.64844
65-69	7	67	3.4375	11.81641	82.71484
70-74	4	72	8.4375	71.19141	284.7656
75-79	4	77	13.4375	180.5664	722.2656
Jumlah	32	387	5.625	442.7734	1399.609

$$\begin{aligned}
 S^2 &= \sqrt{\frac{\sum f_i(x_i - \bar{x})^2}{n - 1}} \\
 &= \sqrt{\frac{1399,609}{32 - 1}} \\
 &= \sqrt{\frac{1399,609}{31}} \\
 &= \sqrt{45,14869} \\
 &= 6,719277 \\
 &= 6,72
 \end{aligned}$$

Jadi standar deviasi (simpangan baku) dari data-data di atas adalah 6,72 yakni sebagian besar data tersebar/ berjarak plus atau minus 6,72 dari nilai rata-rata

Selanjutnya, penulis menyajikan histogram data *pretest* siswa kelas kontrol sebagai berikut.

Gambar 4.1.
Histogram Pre-test Siswa Kelas Eksperimen1



Tabel 4.3
Kategori Hasil Pretest Siswa Kelas Eksperimen1

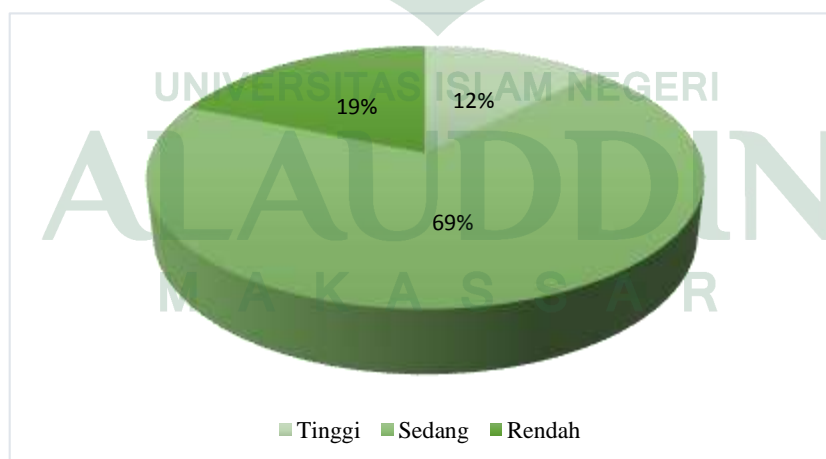
Interval	Frekuensi	Persentase (%)	Kategori
$x > 70,28$	4	12,5	Tinggi

$56,84 < x \leq 70,28$	22	68,75	Sedang
$x \leq 56,84$	6	18,75	Rendah
Total	32	100	

Berdasarkan tabel 4.3, maka diperoleh hasil *pretest* yang menunjukkan bahwa terdapat 4 orang siswa (12,5%) berada pada kategori tinggi., 22 orang siswa (68,75%) berada pada kategori sedang , dan 6 orang siswa (18,75%) berada pada kategori rendah. Hasil tersebut diperoleh dari perhitungan banyaknya frekuensi pada kelas interval dibagi dengan jumlah semua frekuensi dengan menggunakan rumus pengkategorian: $x > Mean + 1 \cdot SD$ (kategori tinggi), $Mean - 1 \cdot SD < x \leq Mean + 1 \cdot SD$ (kategori sedang) dan $x \leq Mean - 1 \cdot SD$ (kategori rendah) yang menandakan bahwa sekian banyak siswa yang berada pada kategori tinggi, sedang dan rendah.

Berikut penulis sajikan diagram lingkaran untuk memperjelas gambaran *pre-test* kelas eksperimen1:

Gambar 4.2.
Diagram Lingkaran Hasil *Pretest* Kelas Eksperimen1



Tabel 4.4
Distribusi Frekuensi dan Persentase *posttest* Kelas Eksperimen1 Kemampuan Komunikasi Matematis Siswa yang Menggunakan Metode Silih Tanya Berbantuan Kartu Model

Interval	Frekuensi (f_i)	Tanda Kelas (x_i)	$f_i \cdot x_i$	Persentase (%)
----------	---------------------	-----------------------	-----------------	----------------

70-74	1	72	72	3.125
75-79	6	77	462	18.75
80-84	4	82	328	12.5
85-89	9	87	783	28.125
90-94	6	92	552	18.75
95-99	6	97	582	18.75
Jumlah	32	507	2779	100

Berdasarkan tabel distribusi frekuensi *posttest* kemampuan komunikasi matematis siswa yang menggunakan metode silih tanya berbantuan kartu model diatas diperoleh data persentase paling tinggi sebesar 28,125% yang berada pada interval 85-89 dan data persentase paling rendah sebesar 3,125% sebanyak dua orang siswa yang berada pada interval 70-74. Hasil tersebut diperoleh dari perhitungan banyaknya frekuensi pada kelas interval dibagi dengan jumlah kelas frekuensi yang menandakan bahwa sekian banyak siswa yang memiliki kemampuan komunikasi matematis dengan persentase tinggi dan sekian banyak siswa yang memiliki kemampuan komunikasi matematis dengan persentase rendah. Untuk mengetahui langkah-langkah perhitungan tabel 4.4 dapat dilihat pada lampiran A.

Berdasarkan tabel tersebut, diperoleh data sebagai berikut:

$$\begin{aligned}
 \bar{x} &= \frac{\sum_{i=1}^k f_i x_i}{\sum_{i=1}^k f_i} \\
 &= \frac{2779}{32} \\
 &= 86,84375 \\
 &= 86,84
 \end{aligned}$$

Standar deviasi (simpangan baku) berdasarkan tabel tersebut diperoleh sebagai berikut:

Tabel 4.5
Standar Deviasi *Post-test* Kelas Eksperimen1

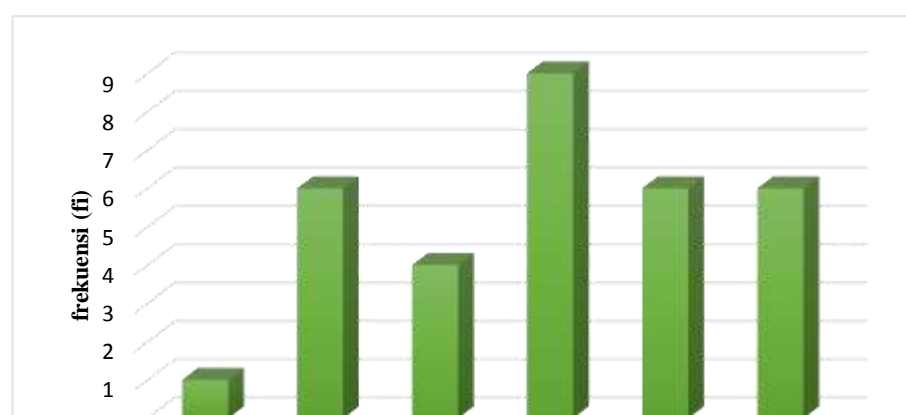
Interval	f_i	x_i	$x_i - \bar{x}$	$(x_i - \bar{x})^2$	$f_i \cdot (x_i - \bar{x})^2$
55-59	1	72	-14.84	220.2256	220.2256
60-64	6	77	-9.84	96.8256	580.9536
65-69	4	82	-4.84	23.4256	93.7024
70-74	9	87	0.16	0.0256	10.2304
75-79	6	92	5.16	26.6256	159.7536
80-84	6	97	10.16	103.2256	619.3536
Jumlah	32	507	9,44	470.3536	1674.219

$$\begin{aligned}
 s^2 &= \sqrt{\frac{\sum f_i(x_i - \bar{x})^2}{n - 1}} \\
 &= \sqrt{\frac{1674,219}{32 - 1}} \\
 &= \sqrt{\frac{1674,219}{31}} \\
 &= \sqrt{54,00706} \\
 &= 7.34895 \\
 &= 7,35
 \end{aligned}$$

Jadi standar deviasi (simpangan baku) dari data-data di atas adalah 7,35 yakni sebagian besar data tersebar/ berjarak plus atau minus 7,35 dari nilai rata-rata

Selanjutnya, penulis menyajikan histogram data *posttest* siswa kelas kontrol sebagai berikut.

Gambar 4.3.
Histogram *Posttest* Siswa Kelas Eksperimen1



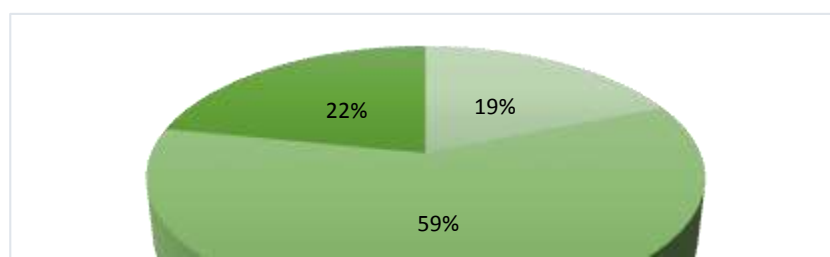
Tabel 4.6
Kategori Hasil *Posttest* Siswa Kelas Eksperimen1

Interval	Frekuensi	Persentase (%)	Kategori
$x > 94,19$	6	18.75	Tinggi
$79,49 < x \leq 94,19$	19	59.375	Sedang
$x \leq 79,49$	7	21.875	Rendah
Total	32	100	

Berdasarkan tabel 4.6, maka diperoleh hasil *posttest* yang menunjukkan bahwa terdapat 6 orang siswa (18,75%) berada pada kategori tinggi, 19 orang siswa (59,375%) berada pada kategori sedang, dan 7 orang siswa (21,875%) berada pada kategori rendah. Hasil tersebut diperoleh dari perhitungan banyaknya frekuensi pada kelas interval dibagi dengan jumlah semua frekuensi dengan menggunakan rumus pengkategorian: $x > Mean + 1 \cdot SD$ (kategori tinggi), $Mean - 1 \cdot SD < x \leq Mean + 1 \cdot SD$ (kategori sedang) dan $x \leq Mean - 1 \cdot SD$ (kategori rendah) yang menandakan bahwa sekian banyak siswa yang berada pada kategori tinggi, sedang dan rendah.

Berikut penulis sajikan diagram lingkaran untuk memperjelas gambaran *posttest* kelas eksperimen1:

Gambar 4.4.
Diagram Lingkaran Hasil *Posttest* Kelas Eksperimen1



2. Analisis Statistik Deskriptif Kelas Eksperimen2 Kemampuan Komunikasi Matematis Siswa yang Menggunakan Metode *Make a Match* (*Pre-Test* dan *Post-Test*).

Berdasarkan hasil penelitian yang telah dilakukan terhadap 32 siswa kelas VII.C SMPN 4 Sungguminasa dengan menggunakan metode *make a match* sebagai kelas eksperimen2 melalui instrumen penelitian berupa tes sehingga memperoleh hasil belajar berupa nilai *pretest* dan *posttest* serta pengamatan secara langsung dengan bantuan lembar aktivitas kemampuan komunikasi matematis siswa guna mengukur kemampuan siswa. Adapun tahapan proses dan hasil yang didapatkan sebagai berikut:

- a. Guru menyiapkan beberapa kartu yang berisi beberapa konsep atau topik yang cocok untuk sesi *review*, satu bagian soal dan bagian lainnya kartu jawaban
- b. Setiap siswa mendapatkan satu buah kartu
- c. Setiap siswa memikirkan jawaban atau soal kartu yang dipegang
- d. Setiap siswa mencari pasangan yang mempunyai kartu yang cocok dengan kartunya
- e. Setiap siswa yang dapat mencocokkan kartunya sebelum batas waktu yang ditentukan diberi poin
- f. Setelah satu babak, kartu dikocok lagi agar tiap siswa mendapat kartu yang berbeda dari sebelumnya
- g. Demikian seterusnya kemudian menarik kesimpulan.

Tabel 4.7
Distribusi Frekuensi dan Persentase *pretest* Kelas Eksperimen2 Kemampuan Komunikasi Matematis Siswa yang Menggunakan Metode *Make a Match*

Interval	Frekuensi (f_i)	Tanda Kelas (x_i)	$f_i \cdot x_i$	Persentase (%)
50-54	10	52	520	31.25
55-59	8	57	456	25
60-64	6	62	372	18.75
65-69	3	67	201	9.375
70-74	4	72	288	12.5
75-79	1	77	77	3.125
Jumlah	32	387	1914	100

Berdasarkan tabel distribusi frekuensi *pretest* kemampuan komunikasi matematis siswa yang menggunakan metode silih tanya berbantuan kartu model diatas diperoleh data persentase paling tinggi sebesar 18,75% sebanyak dua orang siswa yang berada pada interval 60-64 dan data persentase paling rendah sebesar 3,125% yang berada pada interval 75-79. Hasil tersebut diperoleh dari perhitungan banyaknya frekuensi pada kelas interval dibagi dengan jumlah kelas frekuensi yang menandakan bahwa sekian banyak siswa yang memiliki kemampuan komunikasi matematis dengan persentase tinggi dan sekian banyak siswa yang memiliki kemampuan komunikasi matematis dengan persentase rendah. Untuk mengetahui langkah-langkah perhitungan tabel 4.7 dapat dilihat pada lampiran A.

Berdasarkan tabel tersebut, diperoleh data sebagai berikut:

$$\begin{aligned}
 \bar{x} &= \frac{\sum_{i=1}^k f_i x_i}{\sum_{i=1}^k f_i} \\
 &= \frac{1914}{32} \\
 &= 59,8125 \\
 &= 59,81
 \end{aligned}$$

Standar deviasi (simpangan baku) berdasarkan tabel tersebut diperoleh sebagai berikut:

Tabel 4.8
Standar Deviasi *Pretest* Kelas Eksperimen2

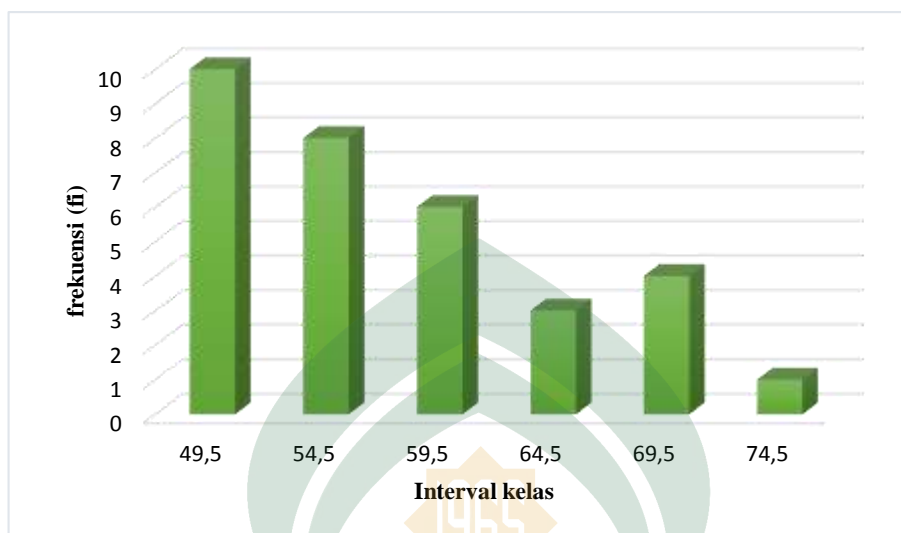
Interval	f_i	x_i	$x_i - \bar{x}$	$(x_i - \bar{x})^2$	$f_i \cdot (x_i - \bar{x})^2$
50-54	10	52	-7.81	60.9961	609.961
55-59	8	57	-2.81	7.8961	63.1688
60-64	6	62	2.19	4.7961	28.7766
65-69	3	67	7.19	51.6961	155.0883
70-74	4	72	12.19	148.5961	594.3844
75-79	1	77	17.19	295.4961	295.4961
Jumlah	32	387	28.14	511	1746.875

$$\begin{aligned}
 s^2 &= \sqrt{\frac{\sum f_i(x_i - \bar{x})^2}{n - 1}} \\
 &= \sqrt{\frac{1746,875}{32 - 1}} \\
 &= \sqrt{\frac{1746,875}{31}} \\
 &= \sqrt{56,35081} \\
 &= 7,506718 \\
 &= 7,51
 \end{aligned}$$

Jadi standar deviasi (simpangan baku) dari data-data di atas adalah 7,51 yakni sebagian besar data tersebar/ berjarak plus atau minus 7,51 dari nilai rata-rata

Selanjutnya, penulis menyajikan histogram data *pretest* siswa kelas eksperimen2 sebagai berikut.

Gambar 4.5.
Histogram *Pretest* Siswa Kelas Eksperimen2



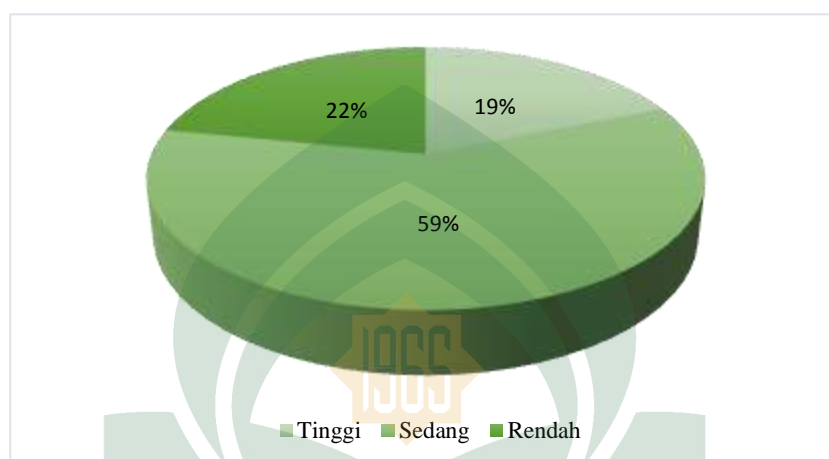
Tabel 4.9
Kategori Hasil *Pretest* Siswa Kelas Eksperimen2

Interval	Frekuensi	Persentase (%)	Kategori
$x > 67,32$	6	18.75	Tinggi
$52,30 < x \leq 67,32$	19	59.375	Sedang
$x \leq 52,30$	7	21.875	Rendah
Total	32	100	

Berdasarkan tabel 4.9, maka diperoleh hasil *pretest* yang menunjukkan bahwa terdapat 6 orang siswa (18,75%) berada pada kategori tinggi, 19 orang siswa (59.375%) berada pada kategori sedang, dan 7 orang siswa (21.875%) berada pada kategori rendah. Hasil tersebut diperoleh dari perhitungan banyaknya frekuensi pada kelas interval dibagi dengan jumlah semua frekuensi dengan menggunakan rumus pengkategorian: $x > Mean + 1 \cdot SD$ (kategori tinggi), $Mean - 1 \cdot SD < x \leq Mean + 1 \cdot SD$ (kategori sedang) dan $x \leq Mean - 1 \cdot SD$ (kategori rendah) yang menandakan bahwa sekian banyak siswa yang berada pada kategori tinggi, sedang dan rendah.

Berikut penulis sajikan diagram lingkaran untuk memperjelas gambaran *pre-test* kelas eksperimen2:

Gambar 4.6.
Diagram Lingkaran Hasil *Pretest* Kelas Eksperimen2



Tabel 4.10
Distribusi Frekuensi dan Persentase *posttest* Kelas Eksperimen2
Kemampuan Komunikasi Matematis Siswa yang Menggunakan Metode
Make a Match

Interval	Frekuensi (f_i)	Tanda Kelas (x_i)	$f_i \cdot x_i$	Persentase (%)
65-69	5	67	335	15.625
70-74	6	72	432	18.75
75-79	7	77	539	21.875
80-84	9	82	738	28.125
85-89	3	87	261	9.375
90-94	2	92	184	6.25
Jumlah	32	477	2489	100

Berdasarkan tabel distribusi frekuensi *posttest* kemampuan komunikasi matematis siswa yang menggunakan metode silih tanya berbantuan kartu model diatas diperoleh data persentase paling tinggi sebesar 28,125% yang berada pada interval 80-84 dan data persentase paling rendah sebesar 6,25% sebanyak yang

berada pada interval 90-94. Hasil tersebut diperoleh dari perhitungan banyaknya frekuensi pada kelas interval dibagi dengan jumlah kelas frekuensi yang menandakan bahwa sekian banyak siswa yang memiliki kemampuan komunikasi matematis dengan persentase tinggi dan sekian banyak siswa yang memiliki kemampuan komunikasi matematis dengan persentase rendah. Untuk mengetahui langkah-langkah perhitungan tabel 4.10 dapat dilihat pada lampiran A.

Berdasarkan tabel tersebut, diperoleh data sebagai berikut:

$$\begin{aligned}\bar{x} &= \frac{\sum_{i=1}^k f_i x_i}{\sum_{i=1}^k f_i} \\ &= \frac{2489}{32} \\ &= 77,78125 \\ &= 77.78\end{aligned}$$

Standar deviasi (simpangan baku) berdasarkan tabel tersebut diperoleh sebagai berikut:

Tabel 4.11
Standar Deviasi *Posttest* Kelas Eksperimen2

Interval	f_i	x_i	$x_i - \bar{x}$	$(x_i - \bar{x})^2$	$f_i \cdot (x_i - \bar{x})^2$
65-69	5	67	-10.78	116.2084	581.042
70-74	6	72	-5.78	33.4084	200.4504
75-79	7	77	-0.78	0.6084	4.2588
80-84	9	82	4.22	17.8084	160.2756
85-89	3	87	9.22	85.0084	255.0252
90-94	2	92	14.22	202.2084	404.4168
Jumlah	32	477	10.32	455.2504	1605.469

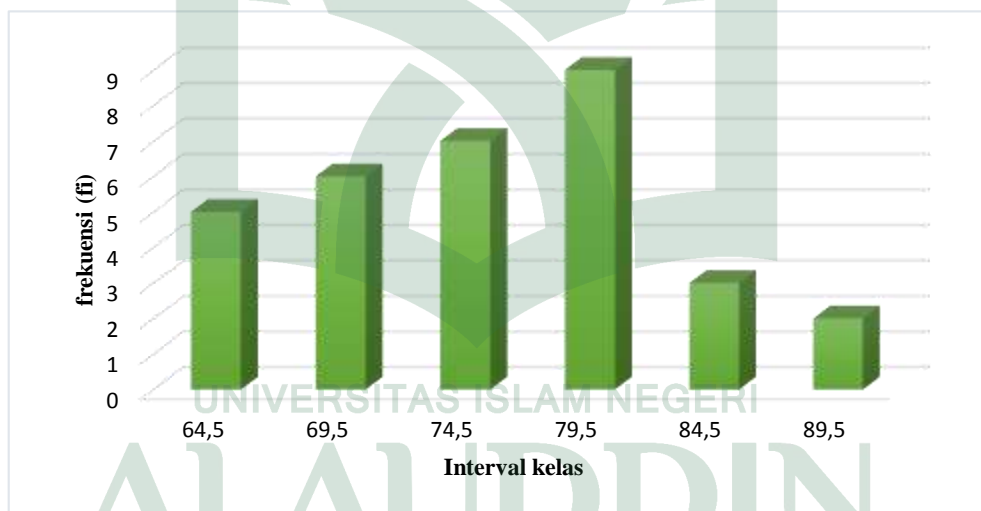
$$S^2 = \sqrt{\frac{\sum f_i (x_i - \bar{x})^2}{n - 1}}$$

$$\begin{aligned}
 &= \sqrt{\frac{1605,469}{32 - 1}} \\
 &= \sqrt{\frac{1605,469}{31}} \\
 &= \sqrt{51,78932} \\
 &= 7,196479 \\
 &= 7,20
 \end{aligned}$$

Jadi standar deviasi (simpangan baku) dari data-data di atas adalah 7,20 yakni sebagian besar data tersebar/ berjarak plus atau minus 7,20 dari nilai rata-rata

Selanjutnya, penulis menyajikan histogram data *posttest* siswa kelas eksperimen2 sebagai berikut.

Gambar 4.7.
Histogram *Posttest* Siswa Kelas Eksperimen2



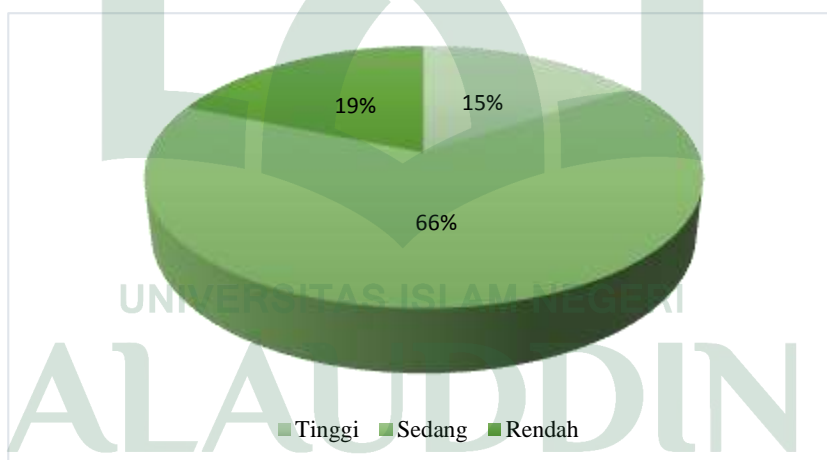
Tabel 4.12
Kategori Hasil *Posttest* Siswa Kelas Eksperimen2

Interval	Frekuensi	Persentase (%)	Kategori
$x > 84,98$	5	15.625	Tinggi
$70,58 < x \leq 84,98$	21	65.625	Sedang
$x \leq 70,58$	6	18.75	Rendah
Total	32	100	

Berdasarkan tabel 4.12, maka diperoleh hasil *posttest* yang menunjukkan bahwa terdapat 5 orang siswa (15,625%) berada pada kategori tinggi, 21 orang siswa (65,625%) berada pada kategori sedang, dan 6 orang siswa (18,75%) berada pada kategori rendah. Hasil tersebut diperoleh dari perhitungan banyaknya frekuensi pada kelas interval dibagi dengan jumlah semua frekuensi dengan menggunakan rumus pengkategorian: $x > Mean + 1 \cdot SD$ (kategori tinggi), $Mean - 1 \cdot SD < x \leq Mean + 1 \cdot SD$ (kategori sedang) dan $x \leq Mean - 1 \cdot SD$ (kategori rendah) yang menandakan bahwa sekian banyak siswa yang berada pada kategori tinggi, sedang dan rendah.

Berikut penulis sajikan diagram lingkaran untuk memperjelas gambaran *posttest* kelas eksperimen2:

Gambar 4.8.
Diagram Lingkaran Hasil *Posttest* Kelas Eksperimen2



3. Analisis Statistik Inferensial Kemampuan Komunikasi Matematis Siswa yang Menggunakan Metode Silih Tanya Berbantuan Kartu Model dengan Metode *Make a Match* pada kelas VII SMPN 4 Sungguminasa Kab. Gowa

Pada bagian ini akan menjawab rumusan masalah yang terakhir dengan menggunakan analisis statistik inferensial. Pengujian dasar-dasar analisis yang dilakukan meliputi pengujian normalitas, pengujian homogenitas, dan pengujian hipotesis. Pengujian normalitas dilakukan pada hasil *pretest*, dan *posttest* pada

kedua kelompok, pengujian homogenitas dilakukan pada hasil *pretest*, dan *posttest* kedua kelompok, dan Pengujian hipotesis dilakukan pada hasil *post-test* kedua kelompok.

a. Uji Normalitas Data

Pengujian normalitas data digunakan untuk mengetahui apakah data tersebut berdistribusi normal atau tidak. Jika data tersebut berdistribusi normal maka $D_o < D_{tabel}$ dan jika data tersebut tidak berdistribusi normal maka $D_o \geq D_{tabel}$. Uji normalitas dianalisis dengan menggunakan rumus *Kolmogorov-Smirnov*. Untuk pengolahan data dengan SPSS versi 24,0 kriteria pengujiannya jika $sign > \alpha$ maka data tersebut berdistribusi normal. Adapun langkah-langkahnya ialah sebagai berikut:

1) Data *Pretest* Kelompok Eksperimen1

Tabel perhitungan uji normalitas data *pretest* kelas eksperimen1 dapat dilihat pada lampiran A. Untuk $n = 32$ dan $\alpha = 0,05$, diperoleh $D_{tabel} = 1,36/\sqrt{32} = 0,240$. Dari perhitungan diatas diperoleh $D_{hitung} = 0,164$. Sedangkan dari tabel pada $\alpha = 0,05$ ($n=32$) diperoleh $D_{tabel} = 0,240$. Ini berarti $D_{hitung} \leq D_{tabel}$ dengan demikian H_0 diterima atau data berdistribusi normal.

2) Data *Post-test* Kelompok Eksperimen1

Tabel perhitungan uji normalitas data *pretest* kelas eksperimen1 dapat dilihat pada lampiran A. Untuk $n = 32$ dan $\alpha = 0,05$, diperoleh $D_{tabel} = 1,36/\sqrt{32} = 0,240$. Dari perhitungan diatas diperoleh $D_{hitung} = 0,164$. Sedangkan dari tabel pada $\alpha = 0,05$ ($n=32$) diperoleh $D_{tabel} = 0,240$. Ini berarti $D_{hitung} \leq D_{tabel}$ dengan demikian H_0 diterima atau data berdistribusi normal.

3) Data *Pretest* Kelompok Eksperimen2

Tabel perhitungan uji normalitas data *pretest* kelas eksperimen2 dapat dilihat pada lampiran A. Untuk $n = 32$ dan $\alpha = 0,05$, diperoleh $D_{tabel} = 1,36/\sqrt{32}$

= 0,240. Dari perhitungan diatas diperoleh $D_{hitung} = 0,152$. Sedangkan dari tabel pada $\alpha = 0,05$ ($n=32$) diperoleh $D_{tabel} = 0,240$. Ini berarti $D_{hitung} \leq D_{tabel}$ dengan demikian H_0 diterima atau data berdistribusi normal.

4) Data *Posttest* Kelompok Eksperimen2

Tabel perhitungan uji normalitas data *posttest* kelas eksperimen dapat dilihat pada lampiran A. Untuk $n = 32$ dan $\alpha = 0,05$, diperoleh $D_{tabel} = 1,36/\sqrt{32} = 0,240$. Dari perhitungan diatas diperoleh $D_{hitung} = 0,157$. Sedangkan dari tabel pada $\alpha = 0,05$ ($n=34$) diperoleh $D_{tabel} = 0,240$. Ini berarti $D_{hitung} \leq D_{tabel}$ dengan demikian H_0 diterima atau data berdistribusi normal.

b. Uji Homogenitas Data

Uji homogenitas ini dianalisis dengan menggunakan uji F sebagai berikut:

$$F = \frac{\text{Varians Terbesar}}{\text{Varians Terkecil}} = \frac{S_1^2}{S_2^2} \quad \text{dengan:}$$

dk_1 (Varians terbesar sebagai pembilang) = $(n_1 - 1)$ dan

dk_2 (Varians terkecil sebagai penyebut) = $(n_2 - 1)$

Adapun hipotesis statistiknya:

$$H_0: \mu_1 = \mu_2$$

$$H_1: \mu_1 \neq \mu_2.$$

Kriteria pengujian populasi homogen jika $F_{hitung} < F_{tabel}$ dan populasi tidak homogen jika $F_{hitung} > F_{tabel}$ dimana F_{tabel} diperoleh dari distribusi F dengan derajat kebebasan adalah masing-masing dk pembilang dan dk penyebut pada taraf signifikan $\alpha = 0,05$. Pengolahan data dengan SPSS versi 24,0 kriteria pengujiannya jika angka $sign > \alpha$ maka varians datanya homogen dan jika $sign < \alpha$ maka varians datanya tidak homogen.

Berdasarkan uji homogenitas data *posttest* kelas eksperimen1 dan kelas eksperimen2 yang dianalisis dengan menggunakan uji F maka diperoleh hasil sebagai berikut:

1) Data *Pretest* Kelas Eksperimen1 dan Eksperimen2

Varians kelas eksperimen1 = $6,72^2 = 45,1584$; $n = 32$, $dk = 31$

Varians kelas eksperimen2 = $7,51^2 = 56,4001$; $n = 32$, $dk = 31$

$$\begin{aligned} F &= \frac{S_1^2}{S_2^2} \\ &= \frac{7,51^2}{6,72^2} \\ &= \frac{56,4001}{45,1584} \\ &= 1,25 \end{aligned}$$

Berdasarkan F_{tabel} pada dk pembilang = 31 dan dk penyebut = 31. $F_{tabel} = F_{(0,05;31;31)} = 1,77$. Karena $F_{hitung} < F_{tabel}$ maka H_0 diterima. Jadi data kedua kelompok mempunyai varians sama atau homogen.

2) Data *Posttest* Kelas Eksperimen1 dan Eksperimen2

Varians kelas Eksperimen1 = $7,35^2 = 54,0225$; $n=32$, $dk=31$

Varians kelas Eksperimen2 = $7,2^2 = 51,84$; $n=32$, $dk=31$

$$\begin{aligned} F &= \frac{S_1^2}{S_2^2} \\ &= \frac{7,35^2}{7,2^2} \\ &= \frac{54,0225}{51,84} \\ &= 1,04 \end{aligned}$$

Bandingkan dengan F_{tabel} pada dk pembilang = 31 dan dk penyebut = 31. $F_{tabel} = F_{(0,05;31;31)} = 1,77$. Karena $F_{hitung} < F_{tabel}$ maka H_0 diterima. Jadi data kedua kelompok mempunyai varians sama atau homogen.

c. Pengujian Hipotesis

Uji hipotesis digunakan untuk mengetahui dugaan sementara yang dirumuskan dalam hipotesis penelitian dengan menggunakan uji dua pihak. Pengujian hipotesis dilakukan pada *post-test* dari kedua kelas. Karena datanya bersifat homogen, sehingga dapat dilakukan pengujian hipotesis dengan menggunakan uji-t. Langkah-langkahnya ialah sebagai berikut:

$$H_0: \mu_1 = \mu_2 \text{ lawan } H_1: \mu_1 \neq \mu_2.$$

keterangan :

- H_0 : Tidak terdapat perbedaan yang signifikan antara kemampuan komunikasi matematis siswa yang diajar menggunakan metode Silih Tanya berbantuan kartu model dengan yang menggunakan Metode *Make a Match* pada kelas VII SMPN 4 Sungguminasa Kab. Gowa.
- H_1 : Terdapat perbedaan yang signifikan antara kemampuan komunikasi matematis siswa yang diajar menggunakan Metode Silih Tanya berbantuan kartu model dengan yang menggunakan metode *Make a Match* pada kelas VII SMPN 4 Sungguminasa Kab. Gowa.
- μ_1 : Rata-rata kemampuan komunikasi matematis siswa yang diajar menggunakan Metode Silih Tanya berbantuan kartu model.
- μ_2 : Rata-rata kemampuan komunikasi matematis siswa yang diajar menggunakan metode *Make a Match*.

Menguji hipotesis kemampuan komunikasi matematis siswa kelas VII SMPN 4 Sungguminasa Kab. Gowa dengan menggunakan Metode Silih Tanya berbantuan kartu model dan metode *Make A Match* akan dilakukan dengan menggunakan uji-t untuk dua sampel independen.

Sebelum dilakukan uji-t telah diketahui rata-rata kelas eksperimen1 yaitu $\bar{x}_1 = 86,84$ dan rata-rata kelas eksperimen2 $\bar{x}_2 = 77,78$. Variansi sampel kelas eksperimen1 $s_1^2 = 54,0225$ dan variansi sampel kelas eksperimen2 $s_2^2 = 51,85$ dengan masing-masing $n_1 = 32$ dan $n_2 = 32$.

Sehingga diperoleh nilai dari uji-t adalah:

$$t = \frac{\bar{x}_1 - \bar{x}_2}{\sqrt{\frac{(n_1 - 1)s_1^2 + (n_2 - 1)s_2^2}{n_1 + n_2 - 2} \left(\frac{1}{n_1} + \frac{1}{n_2} \right)}}$$

$$\begin{aligned}
&= \frac{86,84 - 77,78}{\sqrt{\frac{(32 - 1)54,0225 + (32 - 1)51,84}{32 + 32 - 2} \left(\frac{1}{32} + \frac{1}{32}\right)}} \\
&= \frac{9,06}{\sqrt{\frac{1674,6975 + 1607,04}{62} \left(\frac{64}{1024}\right)}} \\
&= \frac{\sqrt{210031,2}}{\sqrt{63488}} \\
&= \frac{9,06}{\sqrt{3.3082}} \\
&= \frac{1.81885}{9,06} \\
&= 4,98118
\end{aligned}$$

Dari pengolahan data di atas maka dapat diketahui $t = 4,98$. Nilai t_{tabel} dengan $\alpha/2 = 0,05$ dan $dk = (32+32-2) = 62$ adalah 1,67. Karena $t = 4,98 > t_{\alpha/2} = 1,99$ maka dapat disimpulkan bahwa H_0 ditolak dan H_1 diterima, hal ini berarti terdapat perbedaan yang signifikan antara kemampuan komunikasi matematis siswa yang diajar dengan menggunakan metode silih tanya berbantuan kartu model dan metode *Make A Match* pada kelas VII SMPN 4 Sungguminasa Kab. Gowa.

B. Pembahasan

Pada bagian ini akan dibahas hasil penelitian yang telah diperoleh. Kelas VII.A SMPN 4 Sungguminasa Kab. Gowa sebagai kelas eksperimen1 dengan penerapan metode Silih Tanya Berbantuan Kartu Model dan kelas VII.C SMPN 4 Sungguminasa Kab. Gowa sebagai kelas eksperimen2 dengan penerapan metode *Make a Match*. Setelah diberikan *pretest*, *posttest* dan lembar observasi keterlaksanaan aktivitas kemampuan komunikasi matematis siswa. *Pretest* yaitu hasil belajar matematika siswa pada mata pelajaran matematika sebelum diberikan perlakuan pada kedua kelompok, *posttest* yaitu hasil belajar matematika siswa setelah diberikan perlakuan pada kedua kelompok, dan lembar observasi yaitu lembar keterlaksanaan aktivitas kemampuan komunikasi matematis siswa yang

digunakan untuk mengetahui sejauh mana keaktifan siswa saat penerapan kedua metode pembelajaran. Bentuk *pretest* dan *posttest* adalah *essay test* masing-masing 5 nomor untuk *pretest* dan masing-masing 5 nomor untuk *posttest*, serta lembar observasi keterlaksanaan aktivitas kemampuan komunikasi matematis siswa yang dilakukan setiap pertemuan berlangsung saat penggunaan kedua metode tersebut.

Berdasarkan hasil uji *essay test* kepada kedua sampel, diperoleh nilai rata-rata kemampuan komunikasi matematis siswa kelas VII.A sebelum diterapkan metode silih tanya berbantuan kartu model adalah 63,56 dan setelah diterapkan metode silih tanya berbantuan kartu model adalah 86,84 dengan kenaikan 23,28. Hal ini sejalan dengan penelitian yang dilakukan oleh Suharyanto, dalam hasil penelitiannya menyatakan bahwa metode metode silih tanya berbantuan kartu model dapat meningkatkan keaktifan dan hasil belajar matematika siswa kelas X SMA Negeri 6 Malang.¹ Nilai rata-rata kemampuan komunikasi matematis siswa kelas VII.C sebelum diterapkan metode *make a match* adalah 59,81 dan setelah diterapkan diterapkan metode *make a match* adalah 77,78 dengan kenaikan 17,97. Hal ini sejalan dengan penelitian yang dilakukan oleh Nur Rakhmat dengan judul metode *make a match* pada siswa kelas VI SD Negeri 2 Gisikdrono Semarang.²

Pada pengujian hipotesis dengan menggunakan uji *t-test*, data yang diuji adalah data *posttest* kedua kelompok. Diperoleh nilai $t = 4,98 > t_{\alpha/2} = 1,99$ yang berarti H_0 ditolak dan H_1 diterima, artinya terdapat perbedaan yang signifikan antara kemampuan komunikasi matematis siswa yang diajar menggunakan metode

¹Suharyanto, "Penerapan Pembelajaran Matematika dengan Metode Silih Tanya Antar Siswa Berbantuan Kartu Model untuk Meningkatkan Hasil Belajar Siswa Kelas X SMA Negeri 6 Malang", *Skripsi* (Malang: Universitas Negeri Malang, 2008), h.132.
<http://mulok.library.um.ac.id/index3.php/36042.html> (Diakses 5 Februari 2017).

²Nur Rakhmat, *Metode Make a Match pada Siswa Kelas VI SD Negeri 02 Gisikdrono*, (Semarang: Universitas Negeri Semarang, 2012), hal.1 <http://make-a-matc/peningkatan-kualitas-pembelajaran-ips-melalui-metode-make-a-match-pada-siswa-kelas-vi-sd-gisikdrono-02-semarang>. (Diakses 19 Februari 2017).

Silih Tanya berbantuan kartu model dengan yang menggunakan Metode *Make a Match* pada kelas VII SMPN 4 Sungguminasa Kab. Gowa. Hal ini terjadi karena pembelajaran yang digunakan pada kedua kelompok sama-sama menggunakan strategi pembelajaran yang berbasis bermain sambil belajar. Sehingga langkah kegiatan dalam pembelajarannya hampir sama, perbedaannya hanya terletak pada model pembelajarannya yang digunakan. Pada metode silih tanya menggunakan kartu model yang khusus dengan pembelajaran konstruktivisme, problem posing, permainan, kooperatif, dan kompetitif sedangkan metode *make a match* hanya menggunakan pembelajaran kooperatif saja. Namun sebenarnya dalam langkah kegiatan metode *make a match* sudah termuat dalam metode silih tanya yang menggunakan model pembelajaran yang lebih kompleks. Hal tersebut didukung oleh Wakhidah Puji Lestari, Riayana Hari Rahayu dan Nur Cholisah yang menerapkan metode yang sama untuk meningkatkan kemampuan komunikasi matematis siswa. Berdasarkan pengujian yang dilakukan dengan membandingkan dua metode yang berbeda terhadap kemampuan komunikasi matematis siswa hasil yang diperoleh yaitu dapat meningkatkan kemampuan komunikasi belajar matematika dengan indikator siswa mengemukakan ide matematika secara tertulis. Hal ini menunjukkan bahwa, keaktifan dan kemampuan komunikasi belajar matematika siswa mengalami peningkatan yang signifikan dan kedua metode tersebut memiliki perbedaan yang signifikan terhadap kemampuan komunikasi matematis dan hasil belajar siswa.³

³Wakhida Puji Lestari, “Eksperimentasi *Think Pair Share* (Tps) dan *Make A Match* Materi Segiempat Terhadap Prestasi Belajar dan Komunikasi Matematis” (Purworejo: Universitas Muhammadiyah Purworejo, 2014), hal. 198-199.
[http://download.portalgaruda.org/article.php?article=326367&val=612&title=EKSPERIMENTASI%20THINK%20PAIR%20SHARE%20\(TPS\)%20DAN%20MAKE%20A%20MATCH%20MATERI%20SEGIEMPAT%20TERHADAP%20PRESTASI%20BELAJAR%20DAN%20KOMUNIKASI%20MATEMATIS](http://download.portalgaruda.org/article.php?article=326367&val=612&title=EKSPERIMENTASI%20THINK%20PAIR%20SHARE%20(TPS)%20DAN%20MAKE%20A%20MATCH%20MATERI%20SEGIEMPAT%20TERHADAP%20PRESTASI%20BELAJAR%20DAN%20KOMUNIKASI%20MATEMATIS) (Diakses 11 oktober 2017).

³Riayana Hari Rahayu, “Peningkatan Keaktifan dan Kemampuan Komunikasi Belajar matematika Siswa Melalui Model Pembelajaran Kooperatif Tipe *Make A Match*” (Surakarta: universitas Muhammadiyah Surakarta, 2014), hal. 15-16

Perbedaan yang signifikan antara kemampuan komunikasi matematis siswa yang diajar menggunakan metode Silih Tanya berbantuan kartu model dengan yang menggunakan Metode *Make a Match* pada kelas VII SMPN 4 Sungguminasa Kab. Gowa membuktikan bahwa penggunaan kedua metode pembelajaran ini dapat memacu peningkatan keaktifan dan kemampuan komunikasi matematis siswa.



<http://eprints.ums.ac.id/33057/18/NASKAH%20PUBLIKASI.pdf> (Diakses 12 Oktober 2017).

³Nur Cholisah, Pembelajaran Matematika dengan Metode Silih Tanya pada Materi Pokok Lingkaran (Surabaya: FMIPA UNESA, 2012), hal. 8

<http://jurnalmahasiswa.unesa.ac.id/index.php/mathedunesa/article/view/250> (Diakses 12 Oktober 2017)

BAB V

PENUTUP

A. Kesimpulan

Berdasarkan hasil penelitian yang telah diuraikan maka dapat disimpulkan bahwa:

1. Hasil perhitungan statistik deskriptif kemampuan komunikasi matematis siswa yang diajar menggunakan Metode Silih Tanya berbantuan kartu model pada kelas VII SMPN 4 Sungguminasa berada pada kategori sedang. Hal ini berdasarkan hasil dari syarat pengkategorian dengan rata-rata nilai siswa adalah 86,84 sehingga menandakan bahwa metode tersebut layak dan efektif digunakan dalam proses pembelajaran disekolah dengan tujuan agar dapat memacu keaktifan dan peningkatan kemampuan komunikasi matematis siswa.
2. Hasil perhitungan statistik deskriptif kemampuan komunikasi matematis siswa yang diajar menggunakan Metode *Make a Match* pada kelas VII SMPN 4 Sungguminasa Kab. Gowa berada pada kategori sedang. Hal ini berdasarkan hasil dari syarat pengkategorian dengan rata-rata nilai siswa adalah 77,78 sehingga menandakan bahwa metode tersebut efektif digunakan dalam proses pembelajaran disekolah dengan tujuan agar dapat memacu keaktifan dan peningkatan kemampuan komunikasi matematis siswa.
3. Terdapat perbedaan yang signifikan antara kemampuan komunikasi matematis siswa yang diajar menggunakan Metode Silih Tanya berbantuan kartu model dengan yang menggunakan metode *Make a Match* pada kelas VII SMPN 4 Sungguminasa Kab. Gowa. Hal ini berdasarkan hasil perhitungan statistik inferensial pengujian sampel dua pihak (uji-t) dengan nilai 4,98.

B. Implikasi Penelitian

Dari hasil penelitian yang telah dilaksanakan, peneliti melihat adanya peningkatan kemampuan komunikasi matematis dan terjadi perubahan tingkah laku pada siswa terhadap pembelajaran matematika maka peneliti mengajukan saran sebagai berikut :

1. Kepada siswa diharapkan untuk melakukan latihan-latihan dalam menyelesaikan soal matematika untuk melatih kemampuan komunikasi matematisnya.
2. Kepada setiap guru agar sebelum melakukan kegiatan pembelajaran sebaiknya menganalisis apa yang dibutuhkan siswa dan materi yang patut dikembangkan serta metode yang sesuai dengan karakteristik siswa maupun materi pelajaran yang akan diajarkan dengan ini pula peneliti menyarankan untuk menerapkan metode silih tanya berbantuan kartu model dan metode *make a match* agar dapat memacu kemampuan komunikasi matematis siswa dan meningkatkan hasil belajar siswa pada mata pelajaran matematika.
3. Disarankan kepada peneliti untuk dapat melanjutkan dan mengembangkan penelitian yang sejenis dengan variabel yang lebih banyak lagi dan populasi yang luas serta melakukan penelitian dengan sebaik mungkin sehingga menghasilkan informasi penelitian yang bermanfaat serta membantu para peneliti-peneliti yang lain dalam mendapatkan informasi yang terkait.

DAFTAR PUSTAKA

- Arikunto, Suharsimi. *Manajemen Penelitian*. Cet. Kedua belas; Jakarta: PT. Rineka Cipta, 2013.
- Cholisah, Nur. *Pembelajaran Matematika dengan Metode Silih Tanya pada Materi Pokok Lingkaran*. Surabaya: FMIPA UNESA, 2012.
- Departemen Agama RI. *Al-Qur'an dan Terjemahan*. Jakarta: Al-Kafiyah, 2012.
- Getteng, Rahman. *Menuju Guru Profesional dan Beretika*. Yogyakarta: Graha Guru, 2011.
- Hasan, M. Iqbal. *Pokok-Pokok Materi Statistik 2 (Statistik Inferensif) Edisi Kedua*. Cet. Keenam; Jakarta: PT. Bumi Aksara, 2010.
- <http://pendidikanmerahputih.blogspot.co.id/2014/03/pengertian-model-pembelajaran-make-match.html>. (Diakses 10 februari 2017).
- Ilyas, Muhammad, Fitriani A. *Pembelajaran Matematika Melalui Model Kooperatif Make a Match dan Tipe Scramble pada Siswa Kelas VII SMP Negeri 4 Palopo*. Palopo: FKIP Universitas Cokroaminoto Palopo, 2013.
- Jihad, Asep. *Pengembangan Kurikulum Matematika*. Yogyakarta : Multi Pressindo, 2008.
- Jurnal Algoritma Volume 1 Number 2. Jakarta: CeMED Jur. Pend Matematika UIN Jakarta, 2005.
- Kaneng, Subair (Kepala SMPN 4 Sungguminasa). *Wawancara Mahasiswa*, 20 februari 2017.
- Lestari, Karunia Eka, Mohammad Ridwan. *Penelitian Pendidikan Matematika*. Cet. Kesatu; Bandung: PT. Rafika Aditama, 2015.
- Komariyatiningih, Novi, dkk. *Keterkaitan Kemampuan Komunikasi Matematis Dengan Pendekatan Matematika*. Palembang: Universitas PGRI Palembang, 2012.
- Mulyaningsih, Endang. *Metode Penelitian Terapan Bidang Pendidikan*. Cetakan Kesatu; Bandung: Alfabeta, 2012.
- Nusi, Andriani, dkk. *Deskripsi Kemampuan Komunikasi Matematika Siswa dalam Penyelesaian Soal Cerita pada Materi Sistem Persamaan Linear Dua Variabel*. Gorontalo: Universitas Negeri Gorontalo, 2012.
- Rakhmat, Nur. *Metode Make a Match pada Siswa Kelas VI SD Negeri 02 Gisikdrono*. Semarang: Universitas Negeri Semarang, 2012.
- Saputra, Ridwan Eka, dkk. *Penerapan Model Pembelajaran Kooperatif Make a Match pada Mata Pelajaran Matematika untuk Meningkatkan Hasil Belajar*. Bogor: FKIP Universitas Pakuan, 2013.
- Sekretariat Ditjen Pendidikan Islam. *UU dan Peraturan RI tentang Pendidikan*. Jakarta: Direktorat Jenderal Pendidikan Islam Departemen Agama RI, 2006)
- Siregar, Syofian. *Statistik Parametrik untuk Penelitian kuantitatif*. Cet.2; Jakarta: PT. Bumi Aksara, 2014.

- Subanji. *Pembelajaran Matematika Kreatif dan Inovatif*. Cet.1; Malang: Penerbit Universitas Malang, 2013.
- Sugiyono. *Metode Penelitian Pendidikan Pendekatan Kuantitatif, Kualitatif, dan R & D*. Cet. XIII; Bandung: Alfabeta, 2011.
- Sukardi. *Metodologi Penelitian Pendidikan Kompetensi dan Praktiknya*. Jakarta: PT.Bumi Aksara, 2014.
- Suryabrata, Sumadi. *Metodologi Penelitian*. Cet. 25; Jakarta: Rajawali Pers, 2014.
- Tiro, Muhammad Arif . *Dasar-Dasar Statistika Edisi Ketiga*. Cet. 1; Makassar: Andira Publisher, 2008.



Daftar Nilai Siswa yang Menggunakan Metode Silih Tanya Berbantuan Kartu Model SMPN 4 Sungguminasa Kab. Gowa

No	Nama	Pre-Test	Post-Test
1	Ahmad Raihan Bayuaji	65	95
2	Agung Darmawan	50	75
3	Ananda Zidan Maulana	60	85
4	Hidayat Nursyahbani Raharjo	75	95
5	M. Arya Sumarto	55	70
6	Muh. Aditya Malik	60	75
7	Muh. Fitrah Wahyudi	70	85
8	Muh. Gemilang Nugraha Ismajaya	65	90
9	Muh. Rendi Tripat Suhartanto	60	80
10	Muhammad Andika Kurniawan	70	95
11	Muhammad Sofwan Budiman	55	90
12	Nuhammad Taufiq Qurrahman	65	90
13	Qarnal Mudatsir	75	85
14	A. Fani Ayu Ningsih	50	75
15	Annisa Nur Mutmainnah	50	80
16	Azzahra Trie Wulandari	65	85
17	Evi Asyura	50	85
18	Hasfitrayani	55	80
19	Jevita Naurah Shinta	75	95
20	Laudya Meisya Mutiara Jayadi	65	85
21	Mustika Syaharuddin	55	85
22	Mutmainnah Nur Izzah	50	75
23	Nur Aliyah Alfita	65	90
24	Nurul Hikmah	55	80
25	Pramei Suari Putri	60	75
26	Qoyyimah Shadiiqah	65	75
27	Ratu Alifiah Syafarima	60	95
28	Reski Amelia	50	85
29	Sartika Andraeni	75	95
30	Siti Nurarifa Rauf	60	90
31	Suci Sri Reskiana	70	90
32	Zahwa Maharani Sabry	70	85

**Daftar Nilai Siswa yang Menggunakan Metode *Make a Match*
SMPN 4 Sungguminasa Kab. Gowa**

No	Nama	Pre-Test	Post-Test
1	A. Muh. Afrial Ivan Utama	50	71
2	Ade Khalisah	70	90
3	Adinda Putri Auliah	50	68
4	Aditya Putra Pratama	58	79
5	Akramul Imam	63	80
6	Aldila Diajeng Larasati	55	81
7	Andi Muhammad Aidil Rizqullah	50	71
8	Fhadillah Nur Insanul	62	83
9	Firmansyah Watirata	58	89
10	Iin Olivia	65	80
11	Karina Sidiq	50	65
12	Muh. Aksan Kurniawan Putra Amin	50	72
13	Muh. Ardul Tahir	65	78
14	Muh. Fajar Sidiq	55	79
15	Muh. Furqan Al. Faruqi	72	84
16	Muh. Raubly Abudhabi	60	70
17	Muhammad Fahri Ramadhan. A	68	86
18	Muhammad Raihan Zahrian	52	67
19	Muthiatul Jannah Indrawan	70	83
20	Nafia Inayah	54	69
21	Nayla Nur Azizah	56	75
22	Nur Annisa Fadhyah Sayuti	58	76
23	Nur Hikmah Anwar	50	67
24	Nurul Azkiyah Fadillah	55	83
25	Nurul Fadilla Mansyur	62	79
26	Nurul Fitriani Azzahra	70	80
27	Rahmi Mugnirah	62	86
28	Selfira	75	90
29	Siti Annisa Fadilah	50	73
30	St. Muthiah Azizah Makmur	52	74
31	Sumarni	55	75
32	Syahril Rahman	62	80

A. Analisis Statistik Deskriptif Kelas Eksperimen1 Kemampuan Komunikasi Matematis Siswa yang Menggunakan Metode Silih Tanya Berbantuan Kartu Model (*Pre-Test* dan *Post-Test*).

- 1) Menentukan rentang nilai (R) yaitu nilai paling tinggi dikurang nilai paling rendah

$$\begin{aligned} R_{pre-test} &= X_t - X_r \\ &= 75 - 50 \\ &= 25 \end{aligned}$$

$$\begin{aligned} R_{post-test} &= X_t - X_r \\ &= 95 - 70 \\ &= 25 \end{aligned}$$

- 2) Menghitung Jumlah Kelas Interval (K)

$$\begin{aligned} K &= 1 + (3,3) \log n \\ &= 1 + (3,3) \log 32 \\ &= 1 + 4,966 \\ &= 5,966 \\ &= 6 \end{aligned}$$

- 3) Menghitung Panjang Kelas (P)

$$\begin{aligned} P_{pre-test} &= \frac{R}{K} \\ &= \frac{25}{6} \\ &= 4,167 \\ &= 5 \end{aligned}$$

$$\begin{aligned} P_{post-test} &= \frac{R}{K} \\ &= \frac{25}{6} \\ &= 4,167 \\ &= 5 \end{aligned}$$

B. Analisis Statistik Deskriptif Kelas Eksperimen2 Kemampuan Komunikasi Matematis Siswa yang Menggunakan Metode *Make a Match* (*Pre-Test* dan *Post-Test*).

- 1) Menentukan rentang nilai (R) yaitu nilai paling tinggi dikurang nilai paling rendah

$$\begin{aligned} R_{pre-test} &= X_t - X_r \\ &= 75 - 50 \\ &= 25 \end{aligned}$$

$$\begin{aligned} R_{post-test} &= X_t - X_r \\ &= 90 - 65 \\ &= 25 \end{aligned}$$

- 2) Menghitung Jumlah Kelas Interval (K)

$$\begin{aligned} K &= 1 + (3,3) \log n \\ &= 1 + (3,3) \log 32 \\ &= 1 + 4,966 \\ &= 5,966 \\ &= 6 \end{aligned}$$

- 3) Menghitung Panjang Kelas (P)

$$\begin{aligned} P_{pre-test} &= \frac{R}{K} \\ &= \frac{25}{6} \\ &= 4,167 \\ &= 5 \end{aligned}$$

$$\begin{aligned} P_{post-test} &= \frac{R}{K} \\ &= \frac{25}{6} \\ &= 4,167 \\ &= 5 \end{aligned}$$

A. UJI VALIDITAS SPSS:

Data Pretest Uji Coba

		Correlations					
		Skor1	Skor2	Skor3	Skor4	Skor5	Skor Total
Skor1	Pearson Correlation	1	.300	.467**	.457**	1.000**	.608**
	Sig. (2-tailed)		.095	.007	.008	.000	.000
	N	32	32	32	32	32	32
Skor2	Pearson Correlation	.300	1	.587**	.472**	.300	.653**
	Sig. (2-tailed)	.095		.000	.006	.095	.000
	N	32	32	32	32	32	32
Skor3	Pearson Correlation	.467**	.587**	1	.807**	.467**	.952**
	Sig. (2-tailed)	.007	.000		.000	.007	.000
	N	32	32	32	32	32	32
Skor4	Pearson Correlation	.457**	.472**	.807**	1	.457**	.912**
	Sig. (2-tailed)	.008	.006	.000		.008	.000
	N	32	32	32	32	32	32
Skor5	Pearson Correlation	1.000**	.300	.467**	.457**	1	.608**
	Sig. (2-tailed)	.000	.095	.007	.008		.000
	N	32	32	32	32	32	32
Skor Total	Pearson Correlation	.608**	.653**	.952**	.912**	.608**	1
	Sig. (2-tailed)	.000	.000	.000	.000	.000	
	N	32	32	32	32	32	32

** . Correlation is significant at the 0.01 level (2-tailed).

Data Posttest Uji Coba

		Correlations					
		Skor1	Skor2	Skor3	Skor4	Skor5	Skor Total
Skor1	Pearson Correlation	1	.946**	.498**	.674**	.397*	.879**
	Sig. (2-tailed)		.000	.004	.000	.024	.000
	N	32	32	32	32	32	32
Skor2	Pearson Correlation	.946**	1	.488**	.592**	.401*	.829**
	Sig. (2-tailed)	.000		.005	.000	.023	.000

	N	32	32	32	32	32	32
Skor3	Pearson Correlation	.498**	.488**	1	.682**	.341	.704**
	Sig. (2-tailed)	.004	.005		.000	.056	.000
	N	32	32	32	32	32	32
Skor4	Pearson Correlation	.674**	.592**	.682**	1	.482**	.916**
	Sig. (2-tailed)	.000	.000	.000		.005	.000
	N	32	32	32	32	32	32
Skor5	Pearson Correlation	.397*	.401*	.341	.482**	1	.622**
	Sig. (2-tailed)	.024	.023	.056	.005		.000
	N	32	32	32	32	32	32
Skor Total	Pearson Correlation	.879**	.829**	.704**	.916**	.622**	1
	Sig. (2-tailed)	.000	.000	.000	.000	.000	
	N	32	32	32	32	32	32

** . Correlation is significant at the 0.01 level (2-tailed).

* . Correlation is significant at the 0.05 level (2-tailed).

B. UJI RELIABILITAS SPSS:

Data Pretest Uji Coba

Case Processing Summary			
		N	%
Cases	Valid	32	100.0
	Excluded ^a	0	.0
	Total	32	100.0

a. Listwise deletion based on all variables in the procedure.

Reliability Statistics	
Cronbach's Alpha	N of Items
.776	6

Item Statistics			
	Mean	Std. Deviation	N
Skor1	3.38	.609	32
Skor2	3.44	1.014	32
Skor3	4.09	3.613	32
Skor4	2.53	2.735	32
Skor5	3.38	.609	32
Skor Total	16.81	7.337	32

Scale Statistics			
Mean	Variance	Std. Deviation	N of Items
33.63	215.339	14.674	6

Data Posttest Uji Coba

Case Processing Summary			
		N	%
Cases	Valid	32	100.0
	Excluded ^a	0	.0
	Total	32	100.0

a. Listwise deletion based on all variables in the procedure.

Reliability Statistics	
Cronbach's Alpha	N of Items
.786	6

Item Statistics			
	Mean	Std. Deviation	N
Skor1	9.28	3.929	32
Skor2	4.03	1.534	32
Skor3	2.34	1.234	32
Skor4	9.56	5.702	32
skor5	3.16	2.245	32
Skor Total	28.38	12.210	32

Scale Statistics			
Mean	Variance	Std. Deviation	N of Items
56.75	596.323	24.420	6

C. Langkah-langkah uji Kolmogorov-Smirnov (UJI NORMALITAS) secara manual:

1). Uji Kolmogorov Smirnov <i>Pre-test</i> Kelas Eksperimen1								
F	Fk	P	Kp	Z	F(z)	A ₁	$X - \bar{X}$	SD
6	6	0.1875	0.1875	-1.7206	0.0472	0.0472	-11.563	6.72
5	11	0.15625	0.34375	-0.9766	0.166	0.0215	-6.5625	6.72
6	17	0.1875	0.53125	-0.2325	0.409	0.06525	-1.5625	6.72
7	24	0.21875	0.75	0.51153	0.695	0.16375	3.4375	6.72
4	28	0.125	0.875	1.25558	0.8944	0.1444	8.4375	6.72
4	32	0.125	1	1.99963	0.9767	0.1017	13.4375	6.72

2). Uji Kolmogorov Smirnov <i>Post-test</i> Kelas Eksperimen1								
F	Fk	P	Kp	Z	F(z)	A ₁	$X - \bar{X}$	SD
1	1	0.03125	0.03125	-2.019	0.0222	0.0222	-14.84	7.35

6	7	0.1875	0.21875	-1.3388	0.0918	0.0606	-9.84	7.35
4	11	0.125	0.34375	-0.6585	0.2578	0.0391	-4.84	7.35
9	20	0.28125	0.625	0.02177	0.508	0.1643	0.16	7.35
6	26	0.1875	0.8125	0.70204	0.758	0.133	5.16	7.35
6	32	0.1875	1	1.38231	0.9162	0.1037	10.16	7.35
3). Uji Kolmogorov Smirnov <i>Pre-test</i> Kelas Eksperimen2								
F	Fk	P	Kp	Z	F(z)	A₁	$X - \bar{X}$	SD
10	10	0.3125	0.3125	-1.0399	0.1515	0.1515	-7.81	7.51
8	18	0.25	0.5625	-0.3742	0.3557	0.0432	-2.81	7.51
6	24	0.1875	0.75	0.29161	0.6141	0.0516	2.19	7.51
3	27	0.09375	0.84375	0.95739	0.8289	0.0789	7.19	7.51
4	31	0.125	0.96875	1.62317	0.9474	0.1037	12.19	7.51
1	32	0.03125	1	2.28895	0.9887	0.02	17.19	7.51
4). Uji Kolmogorov Smirnov <i>Post-test</i> Kelas Eksperimen2								
F	Fk	P	Kp	Z	F(z)	A₁	$X - \bar{X}$	SD
5	5	0.15625	0.15625	-1.4972	0.0681	0.0681	-10.78	7.2
6	11	0.1875	0.34375	-0.8028	0.2119	0.0557	-5.78	7.2
7	18	0.21875	0.5625	-0.1083	0.4602	0.1165	-0.78	7.2
9	27	0.28125	0.84375	0.58611	0.719	0.1565	4.22	7.2
3	30	0.09375	0.9375	1.28056	0.8997	0.056	9.22	7.2
2	32	0.0625	1	1.975	0.9756	0.0381	14.22	7.2

1. Urutkan data sampel dari kecil ke besar dan tentukan frekuensi tiap-tiap data (X).
2. Hitung frekuensi absolut (f).
3. Hitung f kumulatif (f kum).
4. Hitung Probabilitas frekuensi (P) dengan membagi frekuensi dengan banyak data (f/n) dan seterusnya.
5. Hitung Probabilitas frekuensi kumulatif (KP) dengan membagi frekuensi kumulatif dengan banyak data (f kum/n).
6. Tentukan nilai z dari tiap-tiap data tersebut dengan rumus:

$$Z = \frac{X - \bar{X}}{SD} \text{ dan seterusnya.}$$

7. Tentukan besar peluang untuk masing-masing nilai z berdasarkan tabel z dan beri nama F(z) → lihat tabel z. Jika nilai z minus, maka 0,5 dikurangi (-) luas wilayah pada tabel z. sebaliknya, jika nilai z positif maka 0,5 ditambah (+) luas nilai z pada tabel. Sehingga diperoleh nilai F(z).
8. Hitung selisih antara kumulatif proporsi (KP) dengan nilai z pada batas bawah (lihat nilai F(z) dibawahnya). itulah yang menjadi nilai A1.

D. UJI NORMALITAS SPSS:

Descriptive Statistics					
	N	Mean	Std. Deviation	Minimum	Maximum
Pretest1	32	61.56	8.273	50	75
Posttest1	32	84.84	7.349	70	95
Pretest2	32	58.88	7.534	50	75
Posttest2	32	77.59	7.011	65	90

One-Sample Kolmogorov-Smirnov Test					
		Pretest Eks1	Posttest Eks1	Pretest Eks2	Posttest Eks2
N		32	32	32	32
Normal Parameters ^{a,b}	Mean	61.56	84.84	58.88	77.59
	Std. Deviation	8.273	7.349	7.534	7.011
Most Extreme Differences	Absolute	.130	.165	.134	.111
	Positive	.130	.129	.134	.077
	Negative	-.130	-.165	-.119	-.111
Test Statistic		.130	.165	.134	.111
Asymp. Sig. (2-tailed)		.184 ^c	.027 ^c	.153 ^c	.200 ^{c,d}
a. Test distribution is Normal.					
b. Calculated from data.					
c. Lilliefors Significance Correction.					
d. This is a lower bound of the true significance.					

E. UJI HOMOGENITAS SPSS:

Test of Homogeneity of Variances			
Pretest Eks1-2			
Levene Statistic	df1	df2	Sig.
.362	1	62	.550

ANOVA					
Pretest Eks1-2					
	Sum of Squares	df	Mean Square	F	Sig.
Between Groups	115.563	1	115.563	1.846	.179
Within Groups	3881.375	62	62.603		
Total	3996.938	63			

Test of Homogeneity of Variances			
Posttest Eks1-2			
Levene Statistic	df1	df2	Sig.
.000	1	62	.998

ANOVA					
Posttest Eks1-2					
	Sum of Squares	df	Mean Square	F	Sig.
Between Groups	841.000	1	841.000	16.305	.000
Within Groups	3197.938	62	51.580		
Total	4038.938	63			

F. UJI HIPOTESIS (UJI-T) SPSS:

Independent Samples Test										
		Levene's Test for Equality of Variances		t-test for Equality of Means						
								95% Confidence Interval of the Difference		
		F	Sig.	t	df	Sig. (2-tailed)	Mean Difference	Std. Error Difference	Lower	Upper

Posttest Eks1-2	Equal variances assumed	.000	.998	4.038	62	.000	7.250	1.795	3.661	10.839
	Equal variances not assumed			4.038	61.863	.000	7.250	1.795	3.661	10.839



UNIVERSITAS ISLAM NEGERI
ALAUDDIN
 M A K A S S A R

F-distribution (Upper tail probability = 0.05) Numerator df = 1 to 10

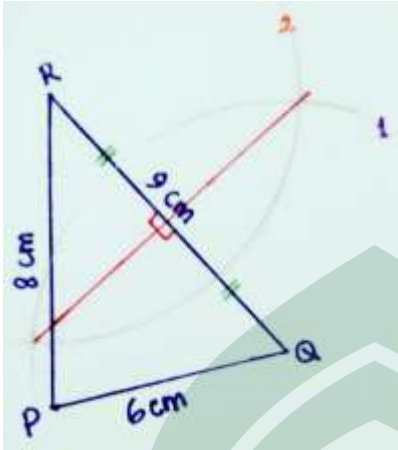
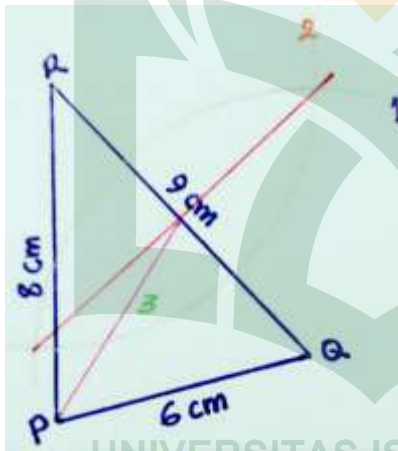

df2\df1	1	2	3	4	5	6	7	8	10
1	161.448	199.500	215.707	224.583	230.162	233.986	236.768	238.883	241.882
2	18.513	19.000	19.164	19.247	19.296	19.330	19.353	19.371	19.396
3	10.128	9.552	9.277	9.117	9.013	8.941	8.887	8.845	8.786
4	7.709	6.944	6.591	6.388	6.256	6.163	6.094	6.041	5.964
5	6.608	5.786	5.409	5.192	5.050	4.950	4.876	4.818	4.735
6	5.987	5.143	4.757	4.534	4.387	4.284	4.207	4.147	4.060
7	5.591	4.737	4.347	4.120	3.972	3.866	3.787	3.726	3.637
8	5.318	4.459	4.066	3.838	3.687	3.581	3.500	3.438	3.347
9	5.117	4.256	3.863	3.633	3.482	3.374	3.293	3.230	3.137
10	4.965	4.103	3.708	3.478	3.326	3.217	3.135	3.072	2.978
11	4.844	3.982	3.587	3.357	3.204	3.095	3.012	2.948	2.854
12	4.747	3.885	3.490	3.259	3.106	2.996	2.913	2.849	2.753
13	4.667	3.806	3.411	3.179	3.025	2.915	2.832	2.767	2.671
14	4.600	3.739	3.344	3.112	2.958	2.848	2.764	2.699	2.602
15	4.543	3.682	3.287	3.056	2.901	2.790	2.707	2.641	2.544
16	4.494	3.634	3.239	3.007	2.852	2.741	2.657	2.591	2.494
17	4.451	3.592	3.197	2.965	2.810	2.699	2.614	2.548	2.450
18	4.414	3.555	3.160	2.928	2.773	2.661	2.577	2.510	2.412
19	4.381	3.522	3.127	2.895	2.740	2.628	2.544	2.477	2.378
20	4.351	3.493	3.098	2.866	2.711	2.599	2.514	2.447	2.348
21	4.325	3.467	3.072	2.840	2.685	2.573	2.488	2.420	2.321
22	4.301	3.443	3.049	2.817	2.661	2.549	2.464	2.397	2.297
23	4.279	3.422	3.028	2.796	2.640	2.528	2.442	2.375	2.275
24	4.260	3.403	3.009	2.776	2.621	2.508	2.423	2.355	2.255
25	4.242	3.385	2.991	2.759	2.603	2.490	2.405	2.337	2.236
26	4.225	3.369	2.975	2.743	2.587	2.474	2.388	2.321	2.220
27	4.210	3.354	2.960	2.728	2.572	2.459	2.373	2.305	2.204
28	4.196	3.340	2.947	2.714	2.558	2.445	2.359	2.291	2.190
29	4.183	3.328	2.934	2.701	2.545	2.432	2.346	2.278	2.177
30	4.171	3.316	2.922	2.690	2.534	2.421	2.334	2.266	2.165
35	4.121	3.267	2.874	2.641	2.485	2.372	2.285	2.217	2.114
40	4.085	3.232	2.839	2.606	2.449	2.336	2.249	2.180	2.077
45	4.057	3.204	2.812	2.579	2.422	2.308	2.221	2.152	2.049
50	4.034	3.183	2.790	2.557	2.400	2.286	2.199	2.130	2.026
55	4.016	3.165	2.773	2.540	2.383	2.269	2.181	2.112	2.008
60	4.001	3.150	2.758	2.525	2.368	2.254	2.167	2.097	1.993
70	3.978	3.128	2.736	2.503	2.346	2.231	2.143	2.074	1.969
80	3.960	3.111	2.719	2.486	2.329	2.214	2.126	2.056	1.951
90	3.947	3.098	2.706	2.473	2.316	2.201	2.113	2.043	1.938
100	3.936	3.087	2.696	2.463	2.305	2.191	2.103	2.032	1.927
110	3.927	3.079	2.687	2.454	2.297	2.182	2.094	2.024	1.918
120	3.920	3.072	2.680	2.447	2.290	2.175	2.087	2.016	1.910
130	3.914	3.066	2.674	2.441	2.284	2.169	2.081	2.010	1.904
140	3.909	3.061	2.669	2.436	2.279	2.164	2.076	2.005	1.899
150	3.904	3.056	2.665	2.432	2.274	2.160	2.071	2.001	1.894
160	3.900	3.053	2.661	2.428	2.271	2.156	2.067	1.997	1.890
180	3.894	3.046	2.655	2.422	2.264	2.149	2.061	1.990	1.884
200	3.888	3.041	2.650	2.417	2.259	2.144	2.056	1.985	1.878
220	3.884	3.037	2.646	2.413	2.255	2.140	2.051	1.981	1.874
240	3.880	3.033	2.642	2.409	2.252	2.136	2.048	1.977	1.870
260	3.877	3.031	2.639	2.406	2.249	2.134	2.045	1.974	1.867
280	3.875	3.028	2.637	2.404	2.246	2.131	2.042	1.972	1.865
300	3.873	3.026	2.635	2.402	2.244	2.129	2.040	1.969	1.862
400	3.865	3.018	2.627	2.394	2.237	2.121	2.032	1.962	1.854
500	3.860	3.014	2.623	2.390	2.232	2.117	2.028	1.957	1.850
600	3.857	3.011	2.620	2.387	2.229	2.114	2.025	1.954	1.846
700	3.855	3.009	2.618	2.385	2.227	2.112	2.023	1.952	1.844
800	3.853	3.007	2.616	2.383	2.225	2.110	2.021	1.950	1.843
900	3.852	3.006	2.615	2.382	2.224	2.109	2.020	1.949	1.841
1000	3.851	3.005	2.614	2.381	2.223	2.108	2.019	1.948	1.840
∞	3.841	2.996	2.605	2.372	2.214	2.099	2.010	1.938	1.831

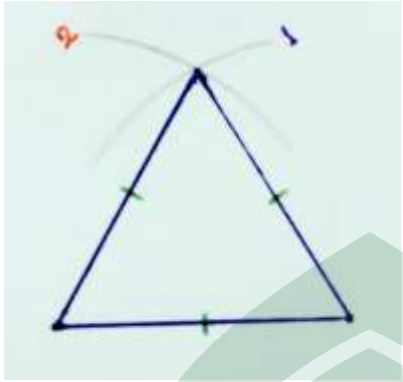
F-distribution (Upper tail probability = 0.05) Numerator df = 12 to 40

df2\df1	12	14	16	18	20	24	28	32	36	40
1	243.906	245.364	246.464	247.323	248.013	249.052	249.797	250.357	250.793	251.143
2	19.413	19.424	19.433	19.440	19.446	19.454	19.460	19.464	19.468	19.471
3	8.745	8.715	8.692	8.675	8.660	8.639	8.623	8.611	8.602	8.594
4	5.912	5.873	5.844	5.821	5.803	5.774	5.754	5.739	5.727	5.717
5	4.678	4.636	4.604	4.579	4.558	4.527	4.505	4.488	4.474	4.464
6	4.000	3.956	3.922	3.896	3.874	3.841	3.818	3.800	3.786	3.774
7	3.575	3.529	3.494	3.467	3.445	3.410	3.386	3.367	3.352	3.340
8	3.284	3.237	3.202	3.173	3.150	3.115	3.090	3.070	3.055	3.043
9	3.073	3.025	2.989	2.960	2.936	2.900	2.874	2.854	2.839	2.826
10	2.913	2.865	2.828	2.798	2.774	2.737	2.710	2.690	2.674	2.661
11	2.788	2.739	2.701	2.671	2.646	2.609	2.582	2.561	2.544	2.531
12	2.687	2.637	2.599	2.568	2.544	2.505	2.478	2.456	2.439	2.426
13	2.604	2.554	2.515	2.484	2.459	2.420	2.392	2.370	2.353	2.339
14	2.534	2.484	2.445	2.413	2.388	2.349	2.320	2.298	2.280	2.266
15	2.475	2.424	2.385	2.353	2.328	2.288	2.259	2.236	2.219	2.204
16	2.425	2.373	2.333	2.302	2.276	2.235	2.206	2.183	2.165	2.151
17	2.381	2.329	2.289	2.257	2.230	2.190	2.160	2.137	2.119	2.104
18	2.342	2.290	2.250	2.217	2.191	2.150	2.119	2.096	2.078	2.063
19	2.308	2.256	2.215	2.182	2.155	2.114	2.084	2.060	2.042	2.026
20	2.278	2.225	2.184	2.151	2.124	2.082	2.052	2.028	2.009	1.994
21	2.250	2.197	2.156	2.123	2.096	2.054	2.023	1.999	1.980	1.965
22	2.226	2.173	2.131	2.098	2.071	2.028	1.997	1.973	1.954	1.938
23	2.204	2.150	2.109	2.075	2.048	2.005	1.973	1.949	1.930	1.914
24	2.183	2.130	2.088	2.054	2.027	1.984	1.952	1.927	1.908	1.892
25	2.165	2.111	2.069	2.035	2.007	1.964	1.932	1.908	1.888	1.872
26	2.148	2.094	2.052	2.018	1.990	1.946	1.914	1.889	1.869	1.853
27	2.132	2.078	2.036	2.002	1.974	1.930	1.898	1.872	1.852	1.836
28	2.118	2.064	2.021	1.987	1.959	1.915	1.882	1.857	1.837	1.820
29	2.104	2.050	2.007	1.973	1.945	1.901	1.868	1.842	1.822	1.806
30	2.092	2.037	1.995	1.960	1.932	1.887	1.854	1.829	1.808	1.792
35	2.041	1.986	1.942	1.907	1.878	1.833	1.799	1.773	1.752	1.735
40	2.003	1.948	1.904	1.868	1.839	1.793	1.759	1.732	1.710	1.693
45	1.974	1.918	1.874	1.838	1.808	1.762	1.727	1.700	1.678	1.660
50	1.952	1.895	1.850	1.814	1.784	1.737	1.702	1.674	1.652	1.634
55	1.933	1.876	1.831	1.795	1.764	1.717	1.681	1.653	1.631	1.612
60	1.917	1.860	1.815	1.778	1.748	1.700	1.664	1.636	1.613	1.594
70	1.893	1.836	1.790	1.753	1.722	1.674	1.637	1.608	1.585	1.566
80	1.875	1.817	1.772	1.734	1.703	1.654	1.617	1.588	1.564	1.545
90	1.861	1.803	1.757	1.720	1.688	1.639	1.601	1.572	1.548	1.528
100	1.850	1.792	1.746	1.708	1.676	1.627	1.589	1.559	1.535	1.515
110	1.841	1.783	1.736	1.698	1.667	1.617	1.579	1.549	1.524	1.504
120	1.834	1.775	1.728	1.690	1.659	1.608	1.570	1.540	1.516	1.495
130	1.827	1.769	1.722	1.684	1.652	1.601	1.563	1.533	1.508	1.488
140	1.822	1.763	1.716	1.678	1.646	1.595	1.557	1.526	1.502	1.481
150	1.817	1.758	1.711	1.673	1.641	1.590	1.552	1.521	1.496	1.475
160	1.813	1.754	1.707	1.669	1.637	1.586	1.547	1.516	1.491	1.470
180	1.806	1.747	1.700	1.661	1.629	1.578	1.539	1.508	1.483	1.462
200	1.801	1.742	1.694	1.656	1.623	1.572	1.533	1.502	1.476	1.455
220	1.796	1.737	1.690	1.651	1.618	1.567	1.528	1.496	1.471	1.450
240	1.793	1.733	1.686	1.647	1.614	1.563	1.523	1.492	1.466	1.445
260	1.790	1.730	1.683	1.644	1.611	1.559	1.520	1.488	1.463	1.441
280	1.787	1.727	1.680	1.641	1.608	1.556	1.517	1.485	1.459	1.438
300	1.785	1.725	1.677	1.638	1.606	1.554	1.514	1.482	1.456	1.435
400	1.776	1.717	1.669	1.630	1.597	1.545	1.505	1.473	1.447	1.425
500	1.772	1.712	1.664	1.625	1.592	1.539	1.499	1.467	1.441	1.419
600	1.768	1.708	1.660	1.621	1.588	1.536	1.495	1.463	1.437	1.414
700	1.766	1.706	1.658	1.619	1.586	1.533	1.492	1.460	1.434	1.412
800	1.764	1.704	1.656	1.617	1.584	1.531	1.490	1.458	1.432	1.409
900	1.763	1.703	1.655	1.615	1.582	1.529	1.489	1.457	1.430	1.408
1000	1.762	1.702	1.654	1.614	1.581	1.528	1.488	1.455	1.429	1.406
∞	1.752	1.692	1.644	1.604	1.571	1.517	1.476	1.444	1.417	1.394

Rubrik Penilaian Post-test:

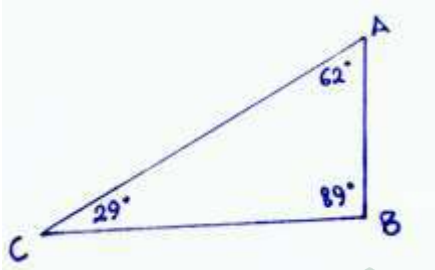
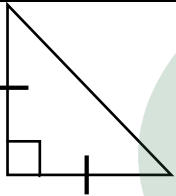

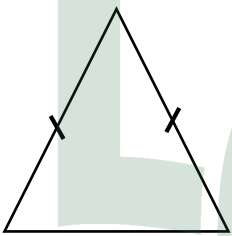
No	Penyelesaian	skor
1	<p>Dik: $L = 160 \text{ cm}^2$</p> <p>Alas : Panjang = 5 : 4</p> <p>Dit: Panjang alas dan tingginya?</p> <p>Peny:</p> <p>Misalkan Panjang alas : tinggi = 5a : 4a</p> $L = \frac{1}{2} \times a \times t$ $160 = \frac{1}{2} \times 5a \times 4a$ $160 = 5a \times 2a$ $160 = 10a^2$ $a^2 = \frac{160}{10}$ $a^2 = 16$ $a = \sqrt{16}$ $a = 4$ <p>Panjang alas = 5a = 5(4) = 20 cm Tinggi = 4a = 4(4) = 16 cm</p>	<p>1</p> <p>1</p> <p>1</p> <p>1</p> <p>1</p> <p>1</p> <p>1</p> <p>1</p> <p>1</p> <p>1</p>
2	<p>Dik: $a = (2x + 1) \text{ cm}$</p> <p>$t = (2x - 2) \text{ cm}$</p> <p>$K = 24 \text{ cm}$</p> <p>Dit: panjang sisi lainnya?</p> <p>Peny:</p> $K = (2x + 1) + (2x - 2) + S_3$ $24 = 4x - 1 + S_3$ $-S_3 = 4x - 1 - 24$ $-S_3 = 4x - 25 \text{ kali(-)}$ $S_3 = -4x + 25$ <p>Panjang sisi lainnya = $-4x + 25 \text{ cm}$</p>	<p>1</p> <p>1</p> <p>1</p> <p>1</p> <p>1</p> <p>1</p> <p>1</p>

	<p>c. Garis Sumbu</p>  <p>d. Garis Berat</p> 	<p>1</p> <p>1</p> <p>1</p> <p>1</p> <p>1</p> <p>1</p> <p>1</p> <p>1</p> <p>1</p> <p>1</p>
<p>5</p>	<p>a. Segitiga Sama Kaki</p> 	<p>1</p> <p>1</p> <p>1</p> <p>1</p> <p>1</p>

	b. Segitiga Sama Sisi	1
		1
		1
		1
		1
Total skor		50

Rubrik Penilaian Pre-test:

No	Penyelesaian	skor
1	1) Segitiga Siku-siku	1
	2) Segitiga Tumpul	1
	3) Segitiga Sama Kaki	1
	4) Segitiga Sama Sisi	1
	5) Segitiga Sembarang	1
2	1) Sifat: Salah satu sudutnya siku-siku (90°) dan kedua sudut yang lain lancip ($< 90^\circ$)	1
	2) Sifat: Salah satu sudutnya tumpul ($> 90^\circ$) dan kedua sudut yang lain lancip ($< 90^\circ$)	1
	3) Sifat: Mempunyai dua sisi yang sama panjang	1
	4) Sifat: Semua ukuran sisinya sama panjang	1
	5) Sifat: Semua panjang sisinya memiliki ukuran yang berbeda	1
3	Dik: $\angle A = 2x^\circ$	1
	$\angle B = 3x^\circ$	
	$\angle C = 40^\circ$	
	Dit:	
	a. nilai x dan besar $\angle A$ dan $\angle B$?	1
	b. jenis $\triangle ABC$ beserta sifat yang dimiliki?	
	Peny:	
	a. $\angle A + \angle B + \angle C = 180^\circ$	1
	$2x^\circ + 3x^\circ + 40^\circ = 180^\circ$	1
	$5x^\circ + 40^\circ = 180^\circ$	1
	$5x^\circ = 180^\circ - 40^\circ$	1
	$5x^\circ = 140^\circ$	1
	$x^\circ = \frac{140^\circ}{5}$	1
$x^\circ = 28^\circ$	1	
$\angle A = 2(28)^\circ = 56^\circ$	1	
$\angle B = 3(28)^\circ = 84^\circ$	1	

		1
	c. Sifat: Besar salah satu sudutnya kurang dari 90°	1
5	<p>a. </p> <p>b. </p> <p>c. </p> <p>Sifat-sifat:</p> <p>a. Segitiga siku-siku sama kaki: Salah satu sudutnya siku-siku (90°) dan mempunyai dua sisi yang sama panjang</p> <p>b. Segitiga tumpul sama kaki: Salah satu sudutnya tumpul ($> 90^\circ$) dan mempunyai dua sisi yang sama panjang</p> <p>c. Segitiga lancip sama kaki: Ketiga sudutnya lancip ($< 90^\circ$) mempunyai dua sisi yang sama panjang</p>	1 1 1 1 1 1 1 1 1 1
Total skor		50

**LEMBAR OBSERVASI KETERLAKSANAAN
AKTIVITAS KEMAMPUAN KOMUNIKASI MATEMATIS SISWA PADA
KELAS EKSPERIMEN 1 (METODE SILIH TANYA BERBANTUAN
KARTU MODEL)**

Nama Guru/Peneliti : Ismail

Mata Pelajaran : Matematika

Kelas : VII

Sekolah : SMP Negeri 4 Sungguminasa Kab. Gowa

Pertemuan ke- : 1

Alokasi waktu : 2 x 45 menit

No	Indikator Pembelajaran	Keterlaksanaan		Keterangan
		Ya	Tidak	
1	Siswa memimpin doa bersama.	v		
2	Siswa mendengarkan dan memperhatikan dengan seksama.		v	
3	Siswa mengikuti instruksi yang diberikan oleh guru.	v		
4	Siswa berkumpul dengan kelompoknya dan mengikuti instruksi yang diberikan guru.	v		
5	Siswa mengikuti instruksi guru dengan baik	v		
6	Siswa mengikuti instruksi guru dan mengerjakan soal dengan baik.	v		
7	Siswa diminta menuliskan dan menyimpulkan hasil diskusinya.	v		
8	Siswa mengikuti instruksi guru dan mencocokkan jawaban dengan kelompok yang memberi soal.	v		
9	Perwakilan kelompok memberikan penjelasan, siswa yang lain mendengarkan dan membenarkan.		v	
10	Memberikan tepuk tangan kepada kelompok lain yang berhasil memperoleh skor tertinggi.	v		

Nama Guru/Peneliti : Ismail

Mata Pelajaran : Matematika

Kelas : VII

Sekolah : SMP Negeri 4 Sungguminasa Kab. Gowa

Pertemuan ke- : 2

Alokasi waktu : 2 x 45 menit

No	Indikator Pembelajaran	Keterlaksanaan		Keterangan
		Ya	Tidak	
1	Siswa memimpin doa bersama.	v		
2	Siswa mendengarkan dan memperhatikan dengan seksama.	v		
3	Siswa mengikuti instruksi yang diberikan oleh guru.	v		
4	Siswa berkumpul dengan kelompoknya dan mengikuti instruksi yang diberikan guru.	v		
5	Siswa mengikuti instruksi guru dengan baik	v		
6	Siswa mengikuti instruksi guru dan mengerjakan soal dengan baik.	v		
7	Siswa diminta menuliskan dan menyimpulkan hasil diskusinya.	v		
8	Siswa mengikuti instruksi guru dan mencocokkan jawaban dengan kelompok yang memberi soal.	v		
9	Perwakilan kelompok memberikan penjelasan, siswa yang lain mendengarkan dan membenarkan.	v		
10	Memberikan tepuk tangan kepada kelompok lain yang berhasil memperoleh skor tertinggi.	v		

Nama Guru/Peneliti : Ismail

Mata Pelajaran : Matematika

Kelas : VII

Sekolah : SMP Negeri 4 Sungguminasa Kab. Gowa

Pertemuan ke- : 3

Alokasi waktu : 2 x 45 menit

No	Indikator Pembelajaran	Keterlaksanaan		Keterangan
		Ya	Tidak	
1	Siswa memimpin doa bersama.	v		
2	Siswa mendengarkan dan memperhatikan dengan seksama.	v		
3	Siswa mengikuti instruksi yang diberikan oleh guru.	v		
4	Siswa berkumpul dengan kelompoknya dan mengikuti instruksi yang diberikan guru.	v		
5	Siswa mengikuti instruksi guru dengan baik	v		
6	Siswa mengikuti instruksi guru dan mengerjakan soal dengan baik.	v		
7	Siswa diminta menuliskan dan menyimpulkan hasil diskusinya.	v		
8	Siswa mengikuti instruksi guru dan mencocokkan jawaban dengan kelompok yang memberi soal.	v		
9	Perwakilan kelompok memberikan penjelasan, siswa yang lain mendengarkan dan membenarkan.	v		
10	Memberikan tepuk tangan kepada kelompok lain yang berhasil memperoleh skor tertinggi.	v		

Gowa, Agustus 2017

Observer

ISMAIL
NIP. 20700113115

**LEMBAR OBSERVASI KETERLAKSANAAN
AKTIVITAS KEMAMPUAN KOMUNIKASI MATEMATIS SISWA PADA
KELAS EKSPERIMEN 2 (METODE MAKE A MATCH)**

Nama Guru/Peneliti : Ismail

Mata Pelajaran : Matematika

Kelas : VII

Sekolah : SMP Negeri 4 Sungguminasa Kab. Gowa

Pertemuan ke- : 1

Alokasi Waktu : 2 x 45 menit

No	Indikator Pembelajaran	Keterlaksanaan		Keterangan
		Ya	Tidak	
1	Siswa memimpin doa bersama.	v		
2	Siswa fokus memperhatikan penjelasan materi yang disampaikan guru (tidak melamun, bercanda dan berbicara dengan temannya)		v	
3	Siswa membaca materi yang dipelajari.		v	
4	Siswa menjawab pertanyaan yang disampaikan oleh guru.	v		
5	Siswa bertanya kepada guru ketika ada materi yang belum dimengerti.	v		
6	Siswa berdiskusi menentukan pasangan kartu dengan siswa lain.	v		
7	Siswa mendengarkan dengan sungguh-sungguh uraian materi yang disampaikan guru (tidak melamun, bercanda dan berbicara dengan temannya).		v	
8	Siswa mendengarkan dengan sungguh-sungguh pada saat siswa lain sedang presentasi (tidak melamun, bercanda dan berbicara dengan temannya).		v	
9	Siswa mencatat informasi penting penjelasan guru ke dalam buku catatan.	v		
10	Siswa dapat memasangkan kartu pertanyaan dan kartu jawaban.		v	
11	Siswa dapat memberikan kesimpulan mengenai pelajaran yang telah dipelajari.	v		

12	Siswa bersemangat tinggi aktif terlibat dalam pembelajaran.		v	
----	---	--	---	--

Nama Guru/Peneliti : Ismail

Mata Pelajaran : Matematika

Kelas : VII

Sekolah : SMP Negeri 4 Sungguminasa Kab. Gowa

Pertemuan ke- : 2

Alokasi Waktu : 2 x 45 menit

No	Indikator Pembelajaran	Keterlaksanaan		Keterangan
		Ya	Tidak	
1	Siswa memimpin doa bersama.	v		
2	Siswa fokus memperhatikan penjelasan materi yang disampaikan guru (tidak melamun, bercanda dan berbicara dengan temannya)		v	
3	Siswa membaca materi yang dipelajari.		v	
4	Siswa menjawab pertanyaan yang disampaikan oleh guru.	v		
5	Siswa bertanya kepada guru ketika ada materi yang belum dimengerti.	v		
6	Siswa berdiskusi menentukan pasangan kartu dengan siswa lain.	v		
7	Siswa mendengarkan dengan sungguh-sungguh uraian materi yang disampaikan guru (tidak melamun, bercanda dan berbicara dengan temannya).		v	
8	Siswa mendengarkan dengan sungguh-sungguh pada saat siswa lain sedang presentasi (tidak melamun, bercanda dan berbicara dengan temannya).		v	
9	Siswa mencatat informasi penting penjelasan guru ke dalam buku catatan.	v		
10	Siswa dapat memasang kartu pertanyaan dan kartu jawaban.	v		
11	Siswa dapat memberikan kesimpulan mengenai pelajaran yang telah dipelajari.	v		

12	Siswa bersemangat tinggi aktif terlibat dalam pembelajaran.		v	
----	---	--	---	--

Nama Guru/Peneliti : Ismail

Mata Pelajaran : Matematika

Kelas : VII

Sekolah : SMP Negeri 4 Sungguminasa Kab. Gowa

Pertemuan ke- : 3

Alokasi Waktu : 2 x 45 menit

Gowa, Agustus 2017

Observer

ISMAIL
NIP. 20700113115



UNIVERSITAS ISLAM NEGERI
ALAUDDIN
M A K A S S A R

No	Indikator Pembelajaran	Keterlaksanaan		Keterangan
		Ya	Tidak	
1	Siswa memimpin doa bersama.	v		
2	Siswa fokus memperhatikan penjelasan materi yang disampaikan guru (tidak melamun, bercanda dan berbicara dengan temannya)		v	
3	Siswa membaca materi yang dipelajari.		v	
4	Siswa menjawab pertanyaan yang disampaikan oleh guru.	v		
5	Siswa bertanya kepada guru ketika ada materi yang belum dimengerti.	v		
6	Siswa berdiskusi menentukan pasangan kartu dengan siswa lain.	v		
7	Siswa mendengarkan dengan sungguh-sungguh uraian materi yang disampaikan guru (tidak melamun, bercanda dan berbicara dengan temannya).		v	
8	Siswa mendengarkan dengan sungguh-sungguh pada saat siswa lain sedang presentasi (tidak melamun, bercanda dan berbicara dengan temannya).		v	
9	Siswa mencatat informasi penting penjelasan guru ke dalam buku catatan.	v		
10	Siswa dapat memasang kartu pertanyaan dan kartu jawaban.	v		
11	Siswa dapat memberikan kesimpulan mengenai pelajaran yang telah dipelajari.	v		
12	Siswa bersemangat tinggi aktif terlibat dalam pembelajaran.		v	

(RPP)**RENCANA PELAKSANAAN PEMBELAJARAN**

Satuan Pendidikan : SMPN 4 Sungguminasa

Kelas/Semester : VII/2 (dua)

Mata Pelajaran : Matematika

Materi Pelajaran : Bangun Datar Segitiga

Alokasi Waktu : 2 x 45 menit

A. Standar Kompetensi :

1. Memahami konsep segitiga serta menentukan ukurannya

B. Kompetensi Dasar

- 1.1 Mengidentifikasi sifat-sifat segitiga berdasarkan sisi dan sudutnya
- 1.2 Menghitung keliling dan luas bangun segitiga
- 1.3 Melukis segitiga, garis tinggi, garis bagi, garis berat dan garis sumbu

C. Indikator

Indikator 1.1 (Pertemuan 1):

1. Siswa dapat mengetahui bentuk dari segitiga
2. Siswa dapat mengetahui sifat-sifat segitiga
3. Siswa dapat mengidentifikasi sifat-sifat segitiga berdasarkan sisi dan sudutnya

Indikator 1.2 (Pertemuan 2):

1. Menurunkan rumus keliling dan luas bangun segitiga
2. Menyelesaikan masalah yang berkaitan dengan menghitung keliling dan luas bangun segitiga

Indikator 1.3 (Pertemuan 3):


1. Melukis segitiga yang diketahui tiga sisinya, dua sisi satu sudut apitnya atau satu sisi dan dua sudut apitnya

2. Melukis garis tinggi, garis bagi, garis berat dan garis sumbu suatu segitiga.
3. Melukis segitiga sama kaki dan segitiga sama sisi

D. Uraian Materi

SEGITIGA

1. Pengertian Segitiga



Perhatikan gambar di atas !

Ada berapa sisi yang membentuk segitiga PQR? Sisi yang membentuk segitiga PQR adalah PQ, QR, dan RP.

Ada berapa sudut yang membentuk segitiga PQR ? Sudut yang membentuk segitiga

PQR adalah : $\angle P$ atau $\angle RPQ$, atau $\angle QPR$

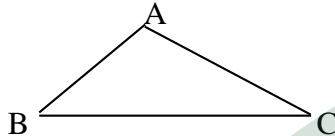
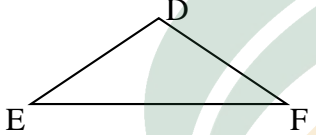
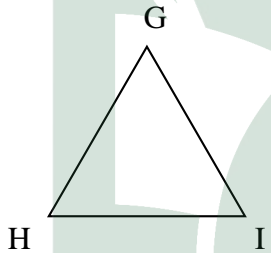
$\angle Q$ atau $\angle PQR$, atau $\angle RQP$

$\angle R$ atau $\angle PRQ$, atau $\angle QRP$


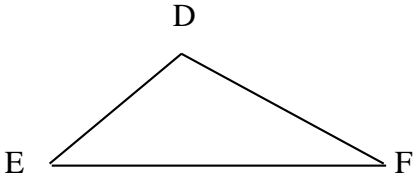
Segitiga dapat dibentuk dari tiga buah sisi dan tiga buah titik sudut.

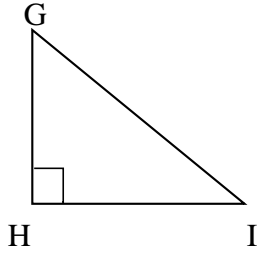
2. Jenis-jenis segitiga

a. Ditinjau dari panjang sisinya

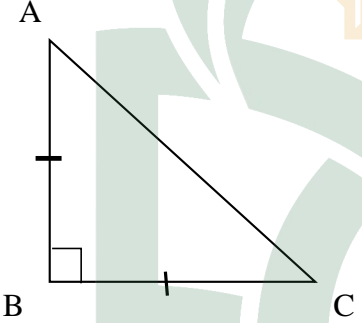
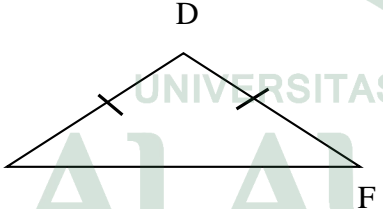
No.	Gambar	Nama Segitiga	Ciri-ciri
1.		Segitiga sembarang	Ketiga sisinya tidak sama panjang: $AB \neq BC \neq AC$
2.		Segitiga sama kaki	Mempunyai dua sisi yang sama panjang $DE = DF$
3.		Segitiga sama sisi	Ketiga sisinya sama panjang $GH = HI = GI$

b. Ditinjau dari besar sudutnya

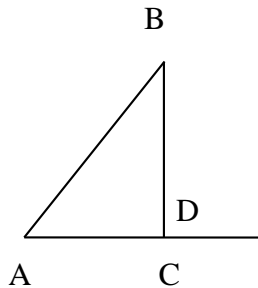
No.	Gambar	Nama Segitiga	Ciri-ciri
1.		Segitiga lancip	Ketiga sudutnya lancip atau kurang dari 90° $\angle A$ lancip, $\angle B$ lancip, dan $\angle C$ lancip.
2.		Segitiga tumpul	Salah satu sudutnya tumpul atau $> 90^\circ$ dan sudut yang lain lancip $< 90^\circ$ $\angle D$ tumpul ($> 90^\circ$) $\angle E$ lancip ($< 90^\circ$) $\angle F$ lancip ($< 90^\circ$)

3.		<p>Salah satu sudutnya siku-siku atau 90° dan kedua sudut yang lain lancip ($<90^\circ$)</p> <p>$\angle H$ siku-siku ($=90^\circ$)</p> <p>$\angle G$ lancip ($<90^\circ$)</p> <p>$\angle I$ lancip ($<90^\circ$)</p>
----	---	--

c. Ditinjau dari panjang sisi dan besar sudutnya

No.	Gambar	Nama Segitiga	Ciri-ciri
1.		Segitiga siku-siku Sama kaki	<p>Mempunyai satu sudut siku-siku ($=90^\circ$) dan mempunyai sisi yang sama panjang, sehingga berakibat kedua kaki sudut sama besar.</p> <p>$\angle B = 90^\circ$, $AB = BC$, $\angle A = \angle C = 45^\circ$.</p>
2.		Segitiga tumpul sama kaki	<p>Salah satu sudutnya tumpul atau $> 90^\circ$ dan mempunyai dua sisi yang sama panjang sehingga berakibat kedua kaki sudut sama besar. $\angle D > 90^\circ$, $DE = DF$, $\angle E = \angle F$.</p>

3. Jumlah sudut dalam dan sudut luar segitiga



Pada segitiga ABC sembarang selalu berlaku bahwa jumlah sudut-sudut dalam segitiga adalah 180°

$$\angle A + \angle B + \angle C = 180^\circ$$

$\angle D$ adalah sudut luar segitiga ABC besarnya = jumlah sudut dalam segitiga yang tidak berpelurus dengan sudut tersebut.

$$\angle D = \angle A + \angle B$$

Contoh :

Suatu segitiga masing-masing besar sudutnya adalah $x, 2x, 3x$. Tentukan besar masing-masing sudutnya dan tentukan pula jenis segitiganya!

Penyelesaian :

Jumlah sudut-sudut dalam segitiga adalah 180° , maka:

$$\begin{aligned} x + 2x + 3x &= 180^\circ \\ 6x &= 180^\circ \\ \frac{1}{6}6x &= \frac{1}{6}(180^\circ) \\ x &= 30^\circ \end{aligned}$$

jadi sudut-sudutnya adalah $x = 30^\circ$

$$2x = 2 \cdot 30^\circ = 60^\circ$$

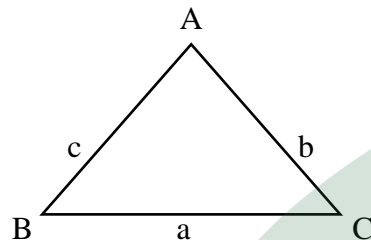
$$3x = 3 \cdot 30^\circ = 90^\circ$$

Karena salah satu sudut segitiga tersebut besarnya 90° , maka segitiga tersebut adalah segitiga siku-siku.

4. Keliling dan luas segitiga

a. Keliling segitiga ABC $\rightarrow K = AB + BC + CA$

- b. Luas segitiga ABC, jika menggunakan garis tinggi
 $L = \frac{1}{2} \text{ alas} \times \text{tinggi}$ atau $L = \frac{1}{2} \times a \times t$
- c. Dengan tidak menghitung tingginya tetapi dengan ketiga sisinya, luas segitiga dapat dicari dengan rumus :



$$L = \sqrt{s(s-a)(s-b)(s-c)}$$

$$s = \frac{1}{2}(a+b+c)$$

E. Tujuan Pembelajaran

Indikator 1.1 (Pertemuan 1) :

1. Siswa dapat mengetahui bentuk dari segitiga
2. Siswa dapat mengetahui sifat-sifat segitiga
3. Siswa dapat mengidentifikasi sifat-sifat segitiga berdasarkan sisi dan sudutnya

Indikator 1.2 (Pertemuan 2):

1. Siswa dapat menurunkan rumus keliling dan luas bangun segitiga
2. Siswa dapat menyelesaikan masalah yang berkaitan dengan menghitung keliling dan luas bangun segitiga

Indikator 1.3 (Pertemuan 3):

1. Melukis segitiga yang diketahui tiga sisinya, dua sisi satu sudut apitnya atau satu sisi dan dua sudut apitnya
2. Melukis garis tinggi, garis bagi, garis berat dan garis sumbu suatu segitiga.
3. Melukis segitiga sama kaki dan segitiga sama sisi

F. Strategi Pembelajaran

Model Pembelajaran : **Kooperatif, konstruktivisme, problem posing dan kompetitif.**

Metode Pembelajaran : **Silih tanya berbantuan kartu model**

G. Sumber dan Alat Belajar

1. Sumber :

- a. Buku Paket Matematika SMP dan MTs Kelas VII
- b. Buku referensi lain

2. Alat :

- a. Papan tulis, spidol dan penghapus
- b. Kertas/Manila Karton (Kartu Model)

H. Kegiatan Pembelajaran

No.	Kegiatan Guru	Kegiatan Siswa	Waktu
1.	<p>Kegiatan Awal (Konfirmasi)</p> <ol style="list-style-type: none"> 1. Guru memulai pelajaran (mengucapkan salam dan mengecek kehadiran siswa). 2. Guru menyampaikan tujuan pembelajaran yang ingin dicapai pada pelajaran tersebut 3. Apersepsi Apa yang anda ketahui tentang bangun datar segitiga? 4. Motivasi Bagaimana cara membedakan bangun datar segitiga dan bangun datar lainnya ? 	<ul style="list-style-type: none"> • Siswa memperhatikan penjelasan guru • Siswa menanggapi pertanyaan yang diberikan guru 	15 Menit
2.	<p>Kegiatan Inti (Eksplorasi) :</p> <ol style="list-style-type: none"> 1. Guru menjelaskan pengertian bangun datar segitiga dan cara menyelesaikan masalah yang berhubungan dengan 	<ul style="list-style-type: none"> • Siswa mencatat dan mendengarkan apa yang disampaikan oleh guru 	20 menit

	<p>materi tersebut melalui metode pembelajaran</p> <p>2. Guru menyajikan rumus dan contoh soal yang berkaitan dengan bangun datar segitiga</p> <p>3. Guru dan peserta didik secara bersama-sama menyelesaikan masalah yang berkaitan dengan materi segitiga melalui metode pembelajaran</p> <p>4. Guru memberikan beberapa butir soal yang berhubungan dengan materi segitiga</p>	<ul style="list-style-type: none"> • Siswa menanggapi contoh soal yang diberikan oleh guru ataupun siswa yang lain • Siswa diminta untuk menyelesaikan soal tersebut di atas papan tulis atau buku tulis 	<p>20 Menit</p> <p>10 Menit</p> <p>10 Menit</p>
3.	<p>Kegiatan Penutup (Elaborasi)</p> <p>1. Guru melakukan refleksi terkait pembelajaran</p> <p>2. Guru menyuruh siswa untuk membuat rangkuman tentang materi yang dipelajari</p> <p>3. Guru memberikan pekerjaan rumah</p> <p>4. Guru menyampaikan materi untuk pertemuan selanjutnya</p>	<ul style="list-style-type: none"> • Siswa membuat catatan yang relevan dengan kegiatan belajar mengajar • Siswa bertanggung jawab mengerjakan soal yang diberikan. 	15 Menit

I. Instrumen Penilaian

- a. *Non Test (Observasi Kemampuan Komunikasi Matematis Siswa)*
- b. *Test (Pre-test dan Post-test)*

Kisi-kisi Instrumen Kemampuan Komunikasi Matematis Siswa

Sekolah : SMPN 4 sungguminasa Kab. Gowa

Semester : 2 (Dua)

Kelas : VII (Tujuh)

Materi : Bangun datar segitiga

Kemampuan Komunikasi Matematis siswa	Kompetensi Dasar	Indikator Pembelajaran	Bentuk Penilaian	Aspek yang dinilai
Memberikan penjelasan idea, konsep, atau situasi matematika kedalam bentuk penulisan secara matematis	Mengidentifikasi sifat-sifat segitiga berdasarkan sisi dan sudutnya	Siswa dapat mengetahui bentuk dari segitiga	Lembar Observasi	C1
		Siswa dapat mengetahui sifat-sifat segitiga		
		Siswa dapat mengidentifikasi sifat-sifat segitiga berdasarkan sisi dan sudutnya		
Menyatakan peristiwa sehari-hari dalam bahasa atau simbol matematika	Menghitung keliling dan luas bangun segitiga	Menurunkan rumus keliling dan luas bangun segitiga	Lembar Observasi	C1, C2, C4
		Menyelesaikan masalah yang berkaitan dengan menghitung keliling dan luas bangun segitiga		
Merefleksikan gambar, tabel atau grafik kedalam idea-idea matematika	Melukis segitiga, garis tinggi, garis bagi, garis berat dan garis sumbu	Melukis segitiga yang diketahui tiga sisinya, dua sisi satu sudut apitnya atau satu sisi dan dua sudut apitnya	Lembar Observasi	C1, C2, C3
		Melukis garis tinggi, garis bagi, garis berat dan garis sumbu suatu segitiga.		

		Melukis segitiga sama kaki dan segitiga sama sisi		
--	--	---	--	--

Keterangan : C1 : Pengetahuan

C3 : Aplikasi

C5 : Sintesis

C2 : Pemahaman

C4 : Analisis

C6 : Evaluasi

Samata, Juli 2017

Menyetujui,

Dosen Pembimbing I

Dosen Pembimbing II

Mardhiah, S.Ag., M.Pd.
NIP : 19740701 200501 2 003

Fitriani Nur, S.Pd.I., M.Pd.
NIP : 19870514 201503 2 006

UNIVERSITAS ISLAM NEGERI
ALAUDDIN
M A K A S S A R

Kisi-kisi soal *post-test*

Sekolah : SMPN 4 sungguminasa Kab. Gowa

Semester :

Kelas : VII (Tujuh)

Materi : Bangun datar segitiga

Kemampuan Komunikasi Matematis Siswa	Indikator	Bentuk Instrumen			Aspek yang dinilai
		JT	BT	ITEM	
1. Memberikan penjelasan idea, konsep, atau situasi matematika kedalam bentuk penulisan secara matematis. 2. Menyatakan peristiwa sehari-hari dalam bahasa atau simbol matematika. 3. Merefleksikan gambar, tabel atau grafik kedalam idea-idea matematika.	Siswa dapat mengetahui bentuk dari segitiga	Tes tertulis	Essay	1	C1
	Siswa dapat mengetahui sifat-sifat segitiga			2	C3
				3	
				4	C2
				5	

Keterangan : C1 : Pengetahuan

C3 : Aplikasi

C5 : Sintesis

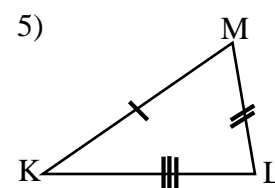
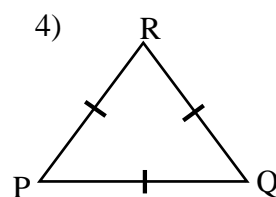
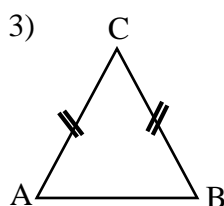
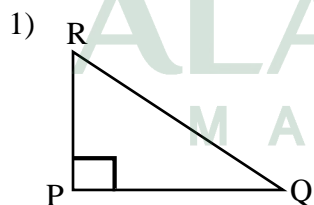
C2 : Pemahaman

C4 : Analisis

C6 : Evaluasi

Soal Instrumen: UNIVERSITAS ISLAM NEGERI

1. Tuliskan jenis segitiga berikut!



2. Tuliskan masing-masing sifat dari jenis segitiga diatas (1a)!
3. Diketahui: $\triangle ABC$, $\angle A = 2x^\circ$, $\angle B = 3x^\circ$ dan $\angle C = 40^\circ$
Tentukan: a. nilai x dan besar $\angle A$ dan $\angle B$
b. jenis $\triangle ABC$ beserta sifat yang dimiliki
4. Diketahui besar sudut $\triangle ABC$: $\angle A = (3x + 2)^\circ$, $\angle B = (2x + 5)^\circ$, dan $\angle C = x^\circ$.
Tentukan: a. nilai x dan besar masing-masing sudut
b. bentuk $\triangle ABC$
c. sifat dari bentuk segitiga tersebut
5. Gambar kemudian tuliskan sifat-sifat segitiga berdasarkan panjang sisi dan besar sudutnya!

Samata, Juli 2017

Menyetujui,

Dosen Pembimbing I

Dosen Pembimbing II

Mardhiah, S.Ag., M.Pd.

NIP : 19740701 200501 2 003

Fitriani Nur, S.Pd.I., M.Pd.

NIP : 19870514 201503 2 006

ALAUDDIN
M A K A S S A R

Kisi-kisi soal *post-test*

Sekolah : SMPN 4 sungguminasa Kab. Gowa

Semester :

Kelas : VII (Tujuh)

Materi : Bangun datar segitiga

Kemampuan Komunikasi Matematis Siswa	Indikator	Bentuk Instrumen			Aspek yang dinilai
		JT	BT	ITEM	
1. Memberikan penjelasan idea, konsep, atau situasi matematika kedalam bentuk penulisan secara matematis. 2. Menyatakan peristiwa sehari-hari dalam bahasa atau simbol matematika. 3. Merefleksikan gambar, tabel atau grafik kedalam idea-idea matematika.	Menurunkan rumus keliling dan luas bangun segitiga	Tes tertulis	Essay	1	C1
	Menyelesaikan masalah yang berkaitan dengan menghitung keliling dan luas bangun segitiga			2	C2
	Melukis segitiga yang diketahui tiga sisinya, dua sisi satu sudut apitnya atau satu sisi dan dua sudut apitnya			3	
	Melukis garis tinggi, garis bagi, garis berat dan garis sumbu suatu segitiga.			4	C3
	Melukis segitiga sama kaki dan segitiga sama sisi			5	

Keterangan : C1 : Pengetahuan C3 : Aplikasi C5 : Sintesis
 C2 : Pemahaman C4 : Analisis C6 : Evaluasi

Soal Instrumen:

- Diketahui luas suatu segitiga itu adalah 160 cm^2 . Perbandingan panjang alas dan tinggi adalah $5 : 4$. Tentukan panjang alas dan tingginya!
- Diketahui panjang sisi $\triangle ABC$ adalah $(2x + 1) \text{ cm}$ dan $(2x - 2) \text{ cm}$. Jika keliling $\triangle ABC$ adalah 24 cm . Tentukan panjang sisi lainnya!
- Lukislah sebuah segitiga jika diketahui besar dua sudutnya adalah 40° dan 80° , dan salah satu panjang sisinya 5 cm !

4. Diketahui sebuah segitiga PQR dengan sisi 6 cm, 8 cm, dan 9 cm. Lukislah semua garis tinggi, garis bagi, garis berat, dan garis sumbu segitiga tersebut.
5. Lukislah sebuah segitiga sama kaki dan sama sisi dengan menggunakan jangka dan penggaris. (ambil sembarang nilai)!

Samata, Juli 2017

Menyetujui,

Dosen Pembimbing I

Dosen Pembimbing II

Mardhiah, S.Ag., M.Pd.
NIP : 19740701 200501 2 003

Fitriani Nur, S.Pd.I., M.Pd.
NIP : 19870514 201503 2 006

UNIVERSITAS ISLAM NEGERI
ALAUDDIN
M A K A S S A R

d.f.	TINGKAT SIGNIFIKANSI						
	dua sisi	20%	10%	5%	2%	1%	0.2%
satu sisi	10%	5%	2.5%	1%	0.5%	0.1%	0.05%
1	3.078	6.314	12.706	31.821	63.657	318.309	636.619
2	1.886	2.920	4.303	6.965	9.925	22.327	31.599
3	1.638	2.353	3.182	4.541	5.841	10.215	12.924
4	1.533	2.132	2.776	3.747	4.604	7.173	8.610
5	1.476	2.015	2.571	3.365	4.032	5.893	6.869
6	1.440	1.943	2.447	3.143	3.707	5.208	5.959
7	1.415	1.895	2.365	2.998	3.499	4.785	5.408
8	1.397	1.860	2.306	2.896	3.355	4.501	5.041
9	1.383	1.833	2.262	2.821	3.250	4.297	4.781
10	1.372	1.812	2.228	2.764	3.169	4.144	4.587
11	1.363	1.796	2.201	2.718	3.106	4.025	4.437
12	1.356	1.782	2.179	2.681	3.055	3.930	4.318
13	1.350	1.771	2.160	2.650	3.012	3.852	4.221
14	1.345	1.761	2.145	2.624	2.977	3.787	4.140
15	1.341	1.753	2.131	2.602	2.947	3.733	4.073
16	1.337	1.746	2.120	2.583	2.921	3.686	4.015
17	1.333	1.740	2.110	2.567	2.898	3.646	3.965
18	1.330	1.734	2.101	2.552	2.878	3.610	3.922
19	1.328	1.729	2.093	2.539	2.861	3.579	3.883
20	1.325	1.725	2.086	2.528	2.845	3.552	3.850
21	1.323	1.721	2.080	2.518	2.831	3.527	3.819
22	1.321	1.717	2.074	2.508	2.819	3.505	3.792
23	1.319	1.714	2.069	2.500	2.807	3.485	3.768
24	1.318	1.711	2.064	2.492	2.797	3.467	3.745
25	1.316	1.708	2.060	2.485	2.787	3.450	3.725
26	1.315	1.706	2.056	2.479	2.779	3.435	3.707
27	1.314	1.703	2.052	2.473	2.771	3.421	3.690
28	1.313	1.701	2.048	2.467	2.763	3.408	3.674
29	1.311	1.699	2.045	2.462	2.756	3.396	3.659
30	1.310	1.697	2.042	2.457	2.750	3.385	3.646
31	1.309	1.696	2.040	2.453	2.744	3.375	3.633
32	1.309	1.694	2.037	2.449	2.738	3.365	3.622
33	1.308	1.692	2.035	2.445	2.733	3.356	3.611
34	1.307	1.691	2.032	2.441	2.728	3.348	3.601
35	1.306	1.690	2.030	2.438	2.724	3.340	3.591
36	1.306	1.688	2.028	2.434	2.719	3.333	3.582
37	1.305	1.687	2.026	2.431	2.715	3.326	3.574
38	1.304	1.686	2.024	2.429	2.712	3.319	3.566

39	1.304	1.685	2.023	2.426	2.708	3.313	3.558
40	1.303	1.684	2.021	2.423	2.704	3.307	3.551
41	1.303	1.683	2.020	2.421	2.701	3.301	3.544
42	1.302	1.682	2.018	2.418	2.698	3.296	3.538
43	1.302	1.681	2.017	2.416	2.695	3.291	3.532
44	1.301	1.680	2.015	2.414	2.692	3.286	3.526
45	1.301	1.679	2.014	2.412	2.690	3.281	3.520
46	1.300	1.679	2.013	2.410	2.687	3.277	3.515
47	1.300	1.678	2.012	2.408	2.685	3.273	3.510
48	1.299	1.677	2.011	2.407	2.682	3.269	3.505
49	1.299	1.677	2.010	2.405	2.680	3.265	3.500
50	1.299	1.676	2.009	2.403	2.678	3.261	3.496
51	1.298	1.675	2.008	2.402	2.676	3.258	3.492
52	1.298	1.675	2.007	2.400	2.674	3.255	3.488
53	1.298	1.674	2.006	2.399	2.672	3.251	3.484
54	1.297	1.674	2.005	2.397	2.670	3.248	3.480
55	1.297	1.673	2.004	2.396	2.668	3.245	3.476
56	1.297	1.673	2.003	2.395	2.667	3.242	3.473
57	1.297	1.672	2.002	2.394	2.665	3.239	3.470
58	1.296	1.672	2.002	2.392	2.663	3.237	3.466
59	1.296	1.671	2.001	2.391	2.662	3.234	3.463
60	1.296	1.671	2.000	2.390	2.660	3.232	3.460
61	1.296	1.670	2.000	2.389	2.659	3.229	3.457
62	1.295	1.670	1.999	2.388	2.657	3.227	3.454
63	1.295	1.669	1.998	2.387	2.656	3.225	3.452
64	1.295	1.669	1.998	2.386	2.655	3.223	3.449
65	1.295	1.669	1.997	2.385	2.654	3.220	3.447
66	1.295	1.668	1.997	2.384	2.652	3.218	3.444
67	1.294	1.668	1.996	2.383	2.651	3.216	3.442
68	1.294	1.668	1.995	2.382	2.650	3.214	3.439
69	1.294	1.667	1.995	2.382	2.649	3.213	3.437
70	1.294	1.667	1.994	2.381	2.648	3.211	3.435
71	1.294	1.667	1.994	2.380	2.647	3.209	3.433
72	1.293	1.666	1.993	2.379	2.646	3.207	3.431
73	1.293	1.666	1.993	2.379	2.645	3.206	3.429
74	1.293	1.666	1.993	2.378	2.644	3.204	3.427
75	1.293	1.665	1.992	2.377	2.643	3.202	3.425
76	1.293	1.665	1.992	2.376	2.642	3.201	3.423
77	1.293	1.665	1.991	2.376	2.641	3.199	3.421
78	1.292	1.665	1.991	2.375	2.640	3.198	3.420
79	1.292	1.664	1.990	2.374	2.640	3.197	3.418

80	1.292	1.664	1.990	2.374	2.639	3.195	3.416
81	1.292	1.664	1.990	2.373	2.638	3.194	3.415
82	1.292	1.664	1.989	2.373	2.637	3.193	3.413
83	1.292	1.663	1.989	2.372	2.636	3.191	3.412
84	1.292	1.663	1.989	2.372	2.636	3.190	3.410
85	1.292	1.663	1.988	2.371	2.635	3.189	3.409
86	1.291	1.663	1.988	2.370	2.634	3.188	3.407
87	1.291	1.663	1.988	2.370	2.634	3.187	3.406
88	1.291	1.662	1.987	2.369	2.633	3.185	3.405
89	1.291	1.662	1.987	2.369	2.632	3.184	3.403
90	1.291	1.662	1.987	2.368	2.632	3.183	3.402
91	1.291	1.662	1.986	2.368	2.631	3.182	3.401
92	1.291	1.662	1.986	2.368	2.630	3.181	3.399
93	1.291	1.661	1.986	2.367	2.630	3.180	3.398
94	1.291	1.661	1.986	2.367	2.629	3.179	3.397
95	1.291	1.661	1.985	2.366	2.629	3.178	3.396
96	1.290	1.661	1.985	2.366	2.628	3.177	3.395
97	1.290	1.661	1.985	2.365	2.627	3.176	3.394
98	1.290	1.661	1.984	2.365	2.627	3.175	3.393
99	1.290	1.660	1.984	2.365	2.626	3.175	3.392
100	1.290	1.660	1.984	2.364	2.626	3.174	3.390

Tabel Z Distribusi Normal

z	0	0.01	0.02	0.03	0.04	0.05	0.06	0.07	0.08	0.09
	0	-0.01	-0.02	-0.03	-0.04	-0.05	-0.06	-0.07	-0.08	-0.09
-3.5	0.0002	0.0002	0.0002	0.0002	0.0002	0.0002	0.0002	0.0002	0.0002	0.0002
-3.4	0.0003	0.0003	0.0003	0.0003	0.0003	0.0003	0.0003	0.0003	0.0003	0.0002
-3.3	0.0005	0.0005	0.0005	0.0004	0.0004	0.0004	0.0004	0.0004	0.0004	0.0003
-3.2	0.0007	0.0007	0.0006	0.0006	0.0006	0.0006	0.0006	0.0005	0.0005	0.0005
-3.1	0.0010	0.0009	0.0009	0.0009	0.0008	0.0008	0.0008	0.0008	0.0007	0.0007
-3.0	0.0013	0.0013	0.0013	0.0012	0.0012	0.0011	0.0011	0.0011	0.0010	0.0010
-2.9	0.0019	0.0018	0.0018	0.0017	0.0016	0.0016	0.0015	0.0015	0.0014	0.0014
-2.8	0.0026	0.0025	0.0024	0.0023	0.0023	0.0022	0.0021	0.0021	0.0020	0.0019
-2.7	0.0035	0.0034	0.0033	0.0032	0.0031	0.0030	0.0029	0.0028	0.0027	0.0026
-2.6	0.0047	0.0045	0.0044	0.0043	0.0041	0.0040	0.0039	0.0038	0.0037	0.0036
-2.5	0.0062	0.0060	0.0059	0.0057	0.0055	0.0054	0.0052	0.0051	0.0049	0.0048
-2.4	0.0082	0.0080	0.0078	0.0075	0.0073	0.0071	0.0069	0.0068	0.0066	0.0064
-2.3	0.0107	0.0104	0.0102	0.0099	0.0096	0.0094	0.0091	0.0089	0.0087	0.0084
-2.2	0.0139	0.0136	0.0132	0.0129	0.0125	0.0122	0.0119	0.0116	0.0113	0.0110
-2.1	0.0179	0.0174	0.0170	0.0166	0.0162	0.0158	0.0154	0.0150	0.0146	0.0143
-2.0	0.0228	0.0222	0.0217	0.0212	0.0207	0.0202	0.0197	0.0192	0.0188	0.0183
-1.9	0.0287	0.0281	0.0274	0.0268	0.0262	0.0256	0.0250	0.0244	0.0239	0.0233
-1.8	0.0359	0.0351	0.0344	0.0336	0.0329	0.0322	0.0314	0.0307	0.0301	0.0294
-1.7	0.0446	0.0436	0.0427	0.0418	0.0409	0.0401	0.0392	0.0384	0.0375	0.0367
-1.6	0.0548	0.0537	0.0526	0.0516	0.0505	0.0495	0.0485	0.0475	0.0465	0.0455
-1.5	0.0668	0.0655	0.0643	0.0630	0.0618	0.0606	0.0594	0.0582	0.0571	0.0559
-1.4	0.0808	0.0793	0.0778	0.0764	0.0749	0.0735	0.0721	0.0708	0.0694	0.0681
-1.3	0.0968	0.0951	0.0934	0.0918	0.0901	0.0885	0.0869	0.0853	0.0838	0.0823
-1.2	0.1151	0.1131	0.1112	0.1093	0.1075	0.1056	0.1038	0.1020	0.1003	0.0985
-1.1	0.1357	0.1335	0.1314	0.1292	0.1271	0.1251	0.1230	0.1210	0.1190	0.1170
-1.0	0.1587	0.1562	0.1539	0.1515	0.1492	0.1469	0.1446	0.1423	0.1401	0.1379
-0.9	0.1841	0.1814	0.1788	0.1762	0.1736	0.1711	0.1685	0.1660	0.1635	0.1611
-0.8	0.2119	0.2090	0.2061	0.2033	0.2005	0.1977	0.1949	0.1922	0.1894	0.1867
-0.7	0.2420	0.2389	0.2358	0.2327	0.2296	0.2266	0.2236	0.2206	0.2177	0.2148
-0.6	0.2743	0.2709	0.2676	0.2643	0.2611	0.2578	0.2546	0.2514	0.2483	0.2451
-0.5	0.3085	0.3050	0.3015	0.2981	0.2946	0.2912	0.2877	0.2843	0.2810	0.2776
-0.4	0.3446	0.3409	0.3372	0.3336	0.3300	0.3264	0.3228	0.3192	0.3156	0.3121
-0.3	0.3821	0.3783	0.3745	0.3707	0.3669	0.3632	0.3594	0.3557	0.3520	0.3483
-0.2	0.4207	0.4168	0.4129	0.4090	0.4052	0.4013	0.3974	0.3936	0.3897	0.3859
-0.1	0.4602	0.4562	0.4522	0.4483	0.4443	0.4404	0.4364	0.4325	0.4286	0.4247
-0.0	0.5000	0.4960	0.4920	0.4880	0.4840	0.4801	0.4761	0.4721	0.4681	0.4641
	0	0.01	0.02	0.03	0.04	0.05	0.06	0.07	0.08	0.09

1. METODE SILIH TANYA BERBANTUAN KARTU MODEL



2. METODE MAKE A MATCH



RIWAYAT HIDUP



Ismail, lahir pada tanggal 11 juli 1995 di Bikeru Sinjai Sulawesi Selatan. Anak ke 2 dari 2 bersaudara hasil buah kasih dari pasangan Muh.Saleng dan Dewi. Pendidikan Formal dimulai dari Sekolah Dasar (SD) di SDN 47 Joalampe dan lulus pada tahun 2007 Pada tahun yang sama, penulis melanjutkan pendidikan di Sekolah Menengah Pertama (SMP) Negeri 1 Sinjai Selatan dan lulus pada tahun 2010, dan pada tahun yang sama pula penulis melanjutkan pendidikan di Sekolah Menengah Atas (SMA) Negeri 1 Sinjai Selatan, Kabupaten Sinjai yang salah satu SMA terbaik dengan prestasi yang diraih baik dari Siswa/Siswi terutama Kepala Sekolah diajang Awards di Sul-Sel dan lulus pada tahun 2013. Pada tahun yang sama Kemudian penulis melanjutkan pendidikan di Universitas Islam Negeri Alauddin Makassar kejenjang S1 pada Program Studi Pendidikan Matematika Fakultas Tarbiyah dan Keguruan, sampai sekarang.

UNIVERSITAS ISLAM NEGERI
ALAUDDIN
M A K A S S A R