

**PENGARUH STRATEGI PEMBELAJARAN *PROBING PROMPTING*
TERHADAP HASIL BELAJAR IPA POKOK BAHASAN SEL PESERTA
DIDIK KELAS VII SMP NEGERI 3 SUNGGUMINASA KAB. GOWA**



Diajukan untuk Memenuhi Salah Satu Syarat Meraih Gelar Sarjana Pendidikan
(S.Pd) pada Prodi Pendidikan Biologi Fakultas Tarbiyah dan Keguruan
UIN Alauddin Makassar

Oleh :

UNIVERSITAS ISLAM NEGERI

RENY ASMARANI MANSYUR
NIM. 20500113122

ALAUDDIN
M A K A S S A R

**FAKULTAS TARBIYAH DAN KEGURUAN
UIN ALAUDDIN MAKASSAR
2017**

PERNYATAAN KEASLIAN SKRIPSI

Mahasiswa yang bertanda tangan dibawah ini:

Nama : Reny Asmarani Mansyur
NIM : 20500113122
Tempat/Tgl.Lahir : Bantaeng/03 Oktober 1995
Jur/Prodi/Konsentrasi : Pendidikan Biologi
Fakultas/Program : Tarbiyah dan Keguruan
Alamat : Jl. Poros Malino, Biring-Balang
Judul : Pengaruh Strategi Pembelajaran *Probing Prompting*
Terhadap Hasil Belajar IPA Pokok Bahasan Sel
Peserta Didik Kelas VII SMP Negeri 3 Sungguminasa
Kab. Gowa

menyatakan dengan sesungguhnya dan penuh kesadaran bahwa skripsi ini benar adalah hasil karya sendiri. Jika di kemudian hari terbukti bahwa ia merupakan duplikat, tiruan, plagiat, atau dibuat oleh orang lain, sebagian atau seluruhnya, maka skripsi dan gelar yang diperoleh karenanya batal demi hukum.

Makassar, November 2017

M A K A S S A R

Penyusun,



Reny Asmarani Mansyur
NIM. 20500113122

PERSETUJUAN PEMBIMBING

Pembimbing penulisan skripsi saudara **Reny Asmarani Mansyur**, NIM: **20500113122**, mahasiswa Jurusan Pendidikan Biologi pada Fakultas Tarbiyah dan Keguruan UIN Alauddin Makassar, setelah dengan seksama meneliti dan mengoreksi skripsi yang bersangkutan dengan judul: **“Pengaruh Strategi Pembelajaran *Probing Prompting* Terhadap Hasil Belajar Siswa Kelas VII SMP Negeri 3 Sungguminasa Kab. Gowa”**, memandang bahwa skripsi tersebut telah memenuhi syarat-syarat ilmiah dan dapat disetujui untuk diajukan ke sidang munaqasyah.

Demikian persetujuan ini diberikan untuk diproses selanjutnya.


Samata-Gowa, 13 November 2017

Pembimbing I



Dr. Salahuddin, M.Ag.
NIP. 19690410 199503 1 001

Pembimbing II



Wahyuni Ismail, S.Ag., M.Si., Ph.D.
NIP. 19780805 200501 2 006

M A K A S S A R

PENGESAHAN SKRIPSI

Skripsi yang berjudul “Pengaruh Strategi Pembelajaran *Probing Prompting* Terhadap Hasil Belajar IPA Pokok Bahasan Sel Peserta Didik Kelas VII SMP Negeri 3 Sungguminasa Kab. Gowa”, yang disusun oleh **Reny Asmarani Mansyur**, NIM: **20500113122**, mahasiswa Jurusan Pendidikan Biologi pada Fakultas Tarbiyah dan Keguruan UIN Alauddin Makassar, telah diuji dan dipertahankan dalam sidang munaqasyah yang diselenggarakan pada hari **Senin**, tanggal **20 November 2017 M**, bertepatan dengan **1 Rabi’ul-Awwal 1439 H**, dinyatakan telah dapat diterima sebagai salah satu syarat untuk memperoleh gelar Sarjana Pendidikan (S.Pd) pada Fakultas Tarbiyah dan Keguruan Jurusan Pendidikan Biologi, dengan beberapa perbaikan.

Makassar, **20 November 2017 M**
1 Rabi’ul-Awwal 1439 H

DEWAN PENGUJI:

Ketua	: Dr. Andi Halimah, M. Pd.	(.....)
Sekretaris	: Jamilah, S. Si., M. Si.	(.....)
Munaqisy I	: Dr. Muh. Khalifah Mustami, M. Pd.	(.....)
Munaqisy II	: Dr. H. Muh. Rapi, S. Ag., M. Pd.	(.....)
Pembimbing I	: Dr. Salahuddin, M. Ag.	(.....)
Pembimbing II	: Wahyuni Ismail, S. Ag., M. Si., Ph. D.	(.....)

Disahkan oleh:

Dekan Fakultas Tarbiyah dan Keguruan
UIN Alauddin Makassar //



Muhammad Amri, Lc., M.Ag.

19730120 200312 1 001

KATA PENGANTAR



Alhamdulillahirabbil'alamin segala puji hanya milik Allah swt skripsi ini dapat terselesaikan walaupun dalam bentuk yang sederhana. Pernyataan rasa syukur kepada sang khalik atas hidayah-Nya yang diberikan kepada penulis sehingga dapat menyelesaikan skripsi ini yang berjudul **“Pengaruh Strategi Pembelajaran *Probing Prompting* Terhadap Hasil Belajar IPA Pokok Bahasan Sel Peserta didik Kelas VII SMP Negeri 3 Sungguminasa Kab. Gowa”**.

Penulis panjatkan shalawat dan salam semoga tetap tercurahkan kepada junjungan kita umat manusia Nabi Muhammad saw sebagai suri teladan yang merupakan sumber inspirasi dan motivasi dalam berbagai aspek kehidupan setiap insan termasuk penulis amin.

Penulis menyadari sepenuhnya bahwa dalam menyelesaikan skripsi ini tidak akan terselesaikan tanpa bantuan bimbingan dan dukungan dari berbagai pihak, tulisan ini tidak dapat terselesaikan sebagaimana mestinya. Melalui tulisan ini, penulis menyampaikan ucapan terima kasih yang tulus, teristimewa kepada kedua orang tua tercinta, Ibunda **Asmiati** dan Ayahanda **Mansyur** serta segenap keluarga besar kedua belah pihak yang telah mengasuh, membimbing dan membiayai penulis selama dalam pendidikan hingga selesainya skripsi ini, kepada beliau penulis senantiasa memanjatkan doa semoga Allah swt mengasihi dan mengampuni dosanya. Ucapan terima kasih pula penulis patut menyampaikan kepada:

1. Prof. Dr. Musafir Pababbari, M.Si., selaku rektor UIN Alauddin Makassar, Prof. Dr. Mardan, M. Ag. (Wakil Rektor I), Prof. Dr. H. Lomba Sultan, M.A. (Wakil Rektor II), Prof. Siti Aisyah, M.A., Ph.D. (Wakil Rektor III) dan Prof. Hamdan Juhannis, M.A., Ph.D. (Wakil Rektor IV) atas segala bantuan dan pelayanan yang diberikan.
2. Dr. Muhammad Amri, Lc, M.Ag. selaku Dekan Fakultas Tarbiyah dan Keguruan, Dr. Muljono Damapolii, M.Ag. (Wakil Dekan I), Dr. Misykat Malik Ibrahim, M.Si. (Wakil Dekan II), dan Prof. Dr. H. Syahrudin, M.Pd. (Wakil Dekan III) atas segala bantuan dan pelayanan yang diberikan kepada penulis, sehingga bisa terselesaikannya penelitian ini.
3. Jamilah, S.Si., M.Si. dan Dr. H. Muh. Rapi, S.Ag., M.Pd., Ketua dan Sekertaris Jurusan Pendidikan Biologi UIN Alauddin Makassar yang telah memberikan izin, dukungan dan pelayanan kepada penulis selama dalam proses penelitian ini.
4. Dr. Salahuddin, M.Ag. dan Wahyuni Ismail, S.Ag., M.Si., Ph.D. selaku pembimbing I dan II yang telah memberi arahan, pengetahuan baru dan koreksi dalam penyusunan skripsi ini, serta membimbing penulis sampai taraf penyelesaian.
5. Dr. Andi Maulana, M.Si. dan Hamansah, S.Pd., M.Pd. selaku validator instrumen penelitian yang telah memberikan koreksi maupun masukan.
6. Para dosen, karyawan dan karyawan Fakultas Tarbiyah dan Keguruan yang secara konkrit memberikan bantuannya baik langsung maupun tak langsung.
7. Kepala sekolah serta guru-guru SMP Negeri 3 Sungguminasa yang telah membantu dalam proses penelitian.

8. Saudaraku Ahmad Hidayat, SE. yang tak henti-hentinya memberi semangat sehingga peneliti dapat menyelesaikan skripsi ini.
9. Sahabat-sahabat Astina, Azizah Nur Inayah, Reski Paramita, Nelly Ariska, Ummu Kalsum, Fitri Febiyanti Mansyur, Ikra safitri, sri wahyuni, Sri Yunita, Nurfadilah yang selalu memberi semangat.
10. Teman-teman Jurusan Pendidikan Biologi khususnya Angkatan 2013 dan terutama Bio 5,6 yang telah memberikan dukungan dan masukan, motivasi dan solusi selama penyusunan melaksanakan penelitian.
11. Teman KKN Desa Manuju, Kecamatan Manuju, Kabupaten Gowa yang senantiasa memberi semangat dan dukungan.
12. Semua pihak yang tidak dapat penyusun sebutkan satu persatu yang telah banyak memberikan sumbangsih kepada penulis selama kuliah hingga penulisan skripsi ini.

Segala bantuan yang telah disumbangkan tidak dapat penulis balas. Hanya Allah swt jualah yang dapat membalas sesuai dengan amal bakti Bapak, Ibu, Saudara (i) dengan pahala yang berlipat ganda. Akhirnya, semoga skripsi ini bermanfaat bagi pembaca. Amin

UNIVERSITAS ISLAM NEGERI
ALAUDDIN
M A K A S S A R

Makassar, November 2017

Penulis,



Reny Asmarani Mansyur
NIM: 20500113122

DAFTAR ISI

HALAMAN JUDUL	i
PERNYATAN KEASLIAN SKRIPSI	ii
PERSETUJUAN PEMBIMBING.....	iii
PENGESAHAN SKRIPSI	iv
KATA PENGANTAR.....	v
DAFTAR ISI.....	viii
DAFTAR TABEL.....	x
ABSTRAK	xi
BAB I PENDAHULUAN	
A. Latar Belakang	1
B. Rumusan Masalah	8
C. Hipotesis.....	8
D. Tujuan Penelitian	9
E. Manfaat Penelitian.....	9
F. Defenisi Operasional Variabel	10
BAB II TINJAUAN TEORITIS	
A. Strategi Pembelajaran	12
B. Pengertian Belajar	13
C. Hasil Belajar.....	15
1. Pengertian Hasil Belajar	15
2. Tujuan dan Fungsi Hasil Belajar	18
3. Faktor-Faktor yang Mempengaruhi Hasil Blajar.....	19
D. Metode Pembelajaran	21
1. Pengertian Metode Pembelajaran	21
2. Macam-Macam Metode Pembelajaran	22
E. Strategi Pembelajaran <i>Probing Prompting</i>	25
1. Pengertian Pembelajaran <i>Probing Prompting</i>	25
2. Langkah-Langkah Pembelajaran <i>Probing Prompting</i> ..	26
3. Kelebihan Pembelajaran <i>Probing Prompting</i>	27
4. Kekurangan Pembelajaran <i>Probing Prompting</i>	27
F. Pokok Bahasan Sel.....	28

BAB III	METODOLOGI PENELITIAN	
A.	Jenis, Lokasi dan Variabel Penelitian	30
1.	Jenis Penelitian.....	30
2.	Lokasi Penelitian.....	30
3.	Variabel Penelitian.....	30
B.	Populasi dan Sampel.....	31
1.	Populasi.....	31
2.	Sampel.....	32
C.	Desain Penelitian	33
D.	Instrumen Penelitian.....	34
E.	Tahapan Pelaksanaan Penelitian.....	35
F.	Teknik Pengolahan dan Analisis Data	36
1.	Statistik Deskriptif.....	36
2.	Statistik Inferensial.....	39
BAB IV	HASIL PENELITIAN DAN PEMBAHASAN	
A.	Hasil Penelitian	43
1.	Deskripsi hasil belajar strategi pembelajaran <i>Probing Prompting</i>	43
2.	Deskripsi hasil belajar tanpa menggunakan strategi pembelajaran <i>Probing Prompting</i>	52
3.	Pengaruh strategi pembelajaran <i>Probing Prompting</i> dan tanpa penggunaan strategi pembelajaran <i>Probing Prompting</i>	62
a.	Uji Normalitas.....	62
b.	Uji Homogenitas	63
c.	Uji Hipotesis	63
B.	Pembahasan	64
BAB V	PENUTUP	
A.	Kesimpulan	71
B.	Implikasi Penelitian.....	72
	DAFTAR PUSTAKA	73
	LAMPIRAN-LAMPIRAN	
	RIWAYAT HIDUP PENULIS	

DAFTAR TABEL

Tabel 3.1 Jumlah Populasi	31
Tabel 3.2 Jumlah sampel.....	33
Tabel 3.3 Desain Penelitian.....	33
Tabel 3.4 Kriteria tingkat penguasaan materi	38
Tabel 4.1 Deskripsi hasil belajar strategi <i>Probing Prompting</i>	43
Tabel 4.2 Distribusi frekuensi hasil belajar <i>Pretest Probing Prompting</i>	47
Tabel 4.3 Distribusi frekuensi hasil belajar <i>posttest Probing Prompting</i>	49
Tabel 4.4 Nilai statistik deskriptif <i>pretest</i> dan <i>posttest Probing Prompting</i>	50
Tabel 4.5 Kategori hasil <i>Pretest Probing Prompting</i>	50
Tabel 4.6 Kategori hasil <i>posttest Probing Pompting</i>	51
Tabel 4.7 Deskripsi hasil belajar tanpa strategi <i>Probing Prompting</i>	52
Tabel 4.8 Distribusi frekuensi hasil belajar <i>pretest</i> tanpa <i>Probing Prompting</i>	56
Tabel 4.9 Distribusi frekuensi hasil belajar <i>posttest</i> tanpa <i>Probing Prompting</i>	58
Tabel 4.10 Nilai statistik deksriptif <i>pretest</i> dan <i>posttest</i> tanpa <i>Probing Prompting</i>	59
Tabel 4.11 Kategori hasil <i>pretest</i> tanpa <i>Probing Prompting</i>	60
Tabel 4.12 Kategori hasil <i>posttest</i> tanpa <i>Pobing Prompting</i>	61

ABSTRAK

Nama : Reny Asmarani Mansyur
NIM : 20500113122
Judul : Pengaruh Strategi Pembelajaran *Probing Prompting* Terhadap Hasil Belajar IPA Pokok Bahasan Sel Peserta Didik Kelas VII SMP Negeri 3 Sungguminasa Kab. Gowa

Skripsi ini bertujuan untuk (1) mengetahui hasil belajar IPA pokok bahasan sel peserta didik dengan menggunakan strategi pembelajaran *Probing prompting* peserta didik kelas VII SMPN 3 Sungguminasa Kab. Gowa, (2) mengetahui hasil belajar IPA pokok bahasan sel peserta didik tanpa menggunakan strategi pembelajaran *Probing prompting* peserta didik kelas VII SMPN 3 Sungguminasa Kab. Gowa, (3) mengetahui apakah ada pengaruh strategi pembelajaran *Probing prompting* terhadap hasil belajar IPA pokok bahasan sel peserta didik kelas VII SMPN 3 Sungguminasa Kab. Gowa.

Penelitian ini merupakan penelitian *Quasi Experimental* dengan desain penelitian *Pretest-Posttest Control Group Design*. Populasi dalam penelitian ini adalah seluruh peserta didik kelas VII SMPN Negeri 3 Sungguminasa yang terdiri dari 11 kelas dengan jumlah peserta didik sebanyak 353 orang. Teknik pengambilan sampel yang digunakan adalah teknik *simple random sampling*. Sampel dalam penelitian ini adalah kelas VII J yang berjumlah 32 peserta didik dan kelas VII K yang berjumlah 32 peserta didik. Instrumen yang digunakan untuk mengetahui hasil belajar peserta didik berupa tes pilihan ganda sebanyak 20 nomor. Teknik analisis data yang digunakan adalah analisis statistik deskriptif dan analisis statistik inferensial dengan *uji-t*.

Hasil penelitian yang diperoleh pada kedua kelompok tersebut melalui analisis statistik deskriptif, rata-rata hasil belajar peserta didik yang menggunakan strategi pembelajaran *Probing Prompting* sebesar = 80,53 sedangkan rata-rata hasil belajar peserta didik kelompok yang tanpa menggunakan strategi pembelajaran *Probing Prompting* sebesar = 77,06. Hasil analisis inferensial data menunjukkan bahwa nilai signifikansi yang diperoleh $t_{hitung} 4,663 > t_{tabel} 1,671$ dan signifikansi ($0,000 < 0,05$). Sehingga dapat disimpulkan bahwa ada pengaruh positif dari penggunaan strategi pembelajaran *Probing Prompting* terhadap hasil belajar IPA pokok bahasan sel peserta didik kelas VII SMP Negeri 3 Sungguminasa Kab. Gowa.

BAB I

PENDAHULUAN

A. Latar Belakang

Pendidikan adalah suatu proses dalam rangka mempengaruhi siswa agar dapat menyesuaikan diri sebaik mungkin terhadap lingkungannya dan dengan demikian akan menimbulkan perubahan dalam dirinya yang memungkinkannya untuk berfungsi secara adekuat dalam kehidupan masyarakat dan pengajaran bertugas mengarahkan proses ini agar sasaran dari perubahan itu dapat tercapai sebagaimana yang diinginkan. Pada dasarnya pertumbuhan dan perkembangan siswa tergantung pada dua unsur yang saling mempengaruhi, yakni bakat yang telah dimiliki oleh siswa sejak lahir akan tumbuh dan berkembang berkat pengaruh lingkungan, dan sebaliknya lingkungan akan lebih bermakna apabila terarah pada bakat yang telah ada, kendatipun tidak dapat ditolak tentang adanya kemungkinan dimana pertumbuhan dan perkembangan itu semata-mata hanya disebabkan oleh faktor bakat saja atau oleh lingkungan saja.¹

Tujuan pendidikan nasional di Indonesia berasal dari bangsa Indonesia terdapat dalam Undang-Undang No. 20 Tahun 2003 tentang Sistem Pendidikan Nasional, menyebutkan bahwa: pendidikan nasional bertujuan untuk berkembangnya potensi peserta didik agar menjadi manusia yang beriman dan bertaqwa kepada Tuhan

¹Oemar Hamalik, *Proses Belajar Mengajar* (Cet. Pertama; Jakarta: PT. Bumi Aksara, 2001), h. 79.

yang Maha Esa, berakhlak mulia, sehat berilmu, cakap, kreatif, mandiri, dan menjadi warga Negara yang demokratis, serta bertanggung jawab.² Tujuan pendidikan pada dasarnya mengantarkan peserta didik menuju pada perubahan-perubahan tingkah laku baik intelektual, moral maupun sosial agar dapat hidup mandiri sebagai individu dan makhluk sosial.³

Berdasarkan Undang-Undang tersebut, pendidikan sebagai salah satu sektor yang paling penting dalam pembangunan nasional, dijadikan andalan utama untuk berfungsi semaksimal mungkin dalam upaya meningkatkan kualitas kualitas hidup manusia Indonesia, dimana iman dan takwa kepada Tuhan yang Maha Esa menjadi sumber motivasi kehidupan segala bidang.⁴ Pada uraian tersebut dapat dikemukakan bahwa dalam seluruh upaya pendidikan, proses belajar mengajarlah yang merupakan aktivitas penting karena melalui proses inilah tujuan pendidikan akan tercapai dalam bentuk perubahan prilaku peserta didik.

Sistem pendidikan menuntut faktor dan kondisi yang baru pula baik yang berkenaan dengan saran fisik maupun nonfisik. Untuk itu diperlukan tenaga pengajar yang memiliki kemampuan dan kecakapan yang lebih memadai, diperlukan kinerja dan sikap yang guru, peralatan yang lebih lengkap dan administrasi yang lebih ekonomis, efisien dan mampu dimiliki oleh sekolah serta tidak menolak

² Sukardjo dan Ukim Komarudin, *Landasan Pendidikan Konsep dan Aplikasinya*, (Jakarta: Rajawali Pers, 2009), h. 14.

³ Fahris Fajar & Puput Wanarti, “Pengaruh Metode Pembelajaran Tanya Jawab Probing Prompting Terhadap Hasil Belajar Siswa pada Standar Kompetensi Menerapkan Dasar-Dasar Elektronika di SMK”, *Jurnal Pendidikan Teknik Elektro*, Vol 3, No 1, (2014), h. 89-90. <http://www.ejournal.unesa.ac.id/./article.pdf> (23 Januari 2017).

⁴ Faud Ihsan, *Dasar-Dasar Kependidikan*, (Jakarta: Rineka Cipta, 1997), h. 4.

digunakannya peralatan teknologi modern yang relevan dengan tuntutan masyarakat dan perkembangan zaman.⁵

Pendidikan adalah salah satu gerbang utama menuju ilmu pengetahuan.

Dalam agama Islam telah dijelaskan bahwa Allah SWT mengangkat derajat orang-orang beriman dan memiliki ilmu pengetahuan, sebagaimana firman-Nya dalam QS Al-Mujaadalah/58: 11.

يَتَأْتِيهَا الَّذِينَ ءَامَنُوا إِذَا قِيلَ لَكُمْ تَفَسَّحُوا فِي الْمَجَالِسِ فَافْسَحُوا يَفْسَحِ اللَّهُ لَكُمْ
وَإِذَا قِيلَ أَنْشُرُوا فَأَنْشُرُوا يَرْفَعِ اللَّهُ الَّذِينَ ءَامَنُوا مِنْكُمْ وَالَّذِينَ أُوتُوا الْعِلْمَ دَرَجَاتٍ وَاللَّهُ
بِمَا تَعْمَلُونَ خَبِيرٌ

Terjemahnya:

Wahai orang-orang beriman! Apabila dikatakan kepadamu: "Berilah kelapangan di dalam majelis-majelis", maka lapangkanlah, niscaya Allah akan memberi kelapangan untukmu. Dan apabila dikatakan: "Berdirilah kamu", maka berdirilah, niscaya Allah akan mengangkat (derajat) orang-orang yang beriman di antaramu dan orang-orang yang diberi ilmu pengetahuan beberapa derajat. Dan Allah Maha teliti apa yang kamu kerjakan.⁶

Salah satu masalah pendidikan di dalam sekolah adalah banyaknya peserta didik mengalami kesulitan belajar yang ditunjukkan oleh rendahnya hasil belajar. Masalah kesulitan belajar pada hakekatnya berkaitan dengan masalah kualitas rancangan

⁵ Asnawir,H& Basyiruddin. Cet. 1. Penerbit: Ciputat Pres. Jakarta. 2002, h. 17.

⁶ Departemen Agama RI, *Al-Qur'an, Tajwid dan Terjemah* (Cet. V; Bandung: CV. Penerbit Diponegoro, 2013), h. 543.

pembelajaran untuk mempermudah siswa belajar untuk mencapai tujuan yang ditetapkan. Selanjutnya, salah satu keterampilan dalam pembelajaran yang harus dimiliki guru adalah dapat memilih berbagai metode dalam pembelajaran agar sesuai dengan tujuan pembelajaran yang hendak dicapai.⁷

Sampai saat ini bahwa kegiatan belajar mengajar di sekolah adalah suatu kegiatan untuk mengembangkan kemampuan peserta didik secara optimal dalam proses belajar mengajar yang dilakukan kepada siswa yang ditekankan kepada peserta didik dalam belajar. Belajar yang dimaksud disini adalah belajar berarti mempelajari suatu mata pelajaran di sekolah, agar terjadi perubahan ke arah yang lebih baik.

Beberapa faktor yang perlu diperhatikan, antaranya adalah faktor dari dalam diri individu dan faktor dari luar individu. Faktor dari dalam individu misalnya minat, intelegensi, keinginan, perasaan, motivasi maupun kepercayaan yang ada pada dirinya sendirinya. Sedangkan faktor dari luar diri individu misalnya; suasana belajar, ruangan belajar metode pengajaran dan bahan pengajaran untuk mengoptimalkan faktor-faktor tersebut dalam belajar diperlukan adanya suatu metode yang tepat di dalam menyampaikan materi pelajaran karena penggunaan suatu metode yang mempengaruhi hasil atau prestasi peserta didik. Hal ini berarti bahwa guru-guru diharapkan dapat menerapkan metode belajar mengajar yang tepat. Motivasi merupakan faktor penting dalam proses belajar siswa. Motivasi harapan keberhasilan

⁷ Berlian Juni Rosmawati Marpaung dan Efendi Napitupulu, "Pengaruh Strategi Pembelajaran dan Gaya Belajar Terhadap Hasil Belajar Pendidikan Kewarganegaraan", Jurnal Teknologi Pendidikan, Vol 7, No 1, (2014), h. 25. <http://www.jurnal.unimed.ac.id/1498> (2 Februari 2017).

berhubungan dengan tiga faktor yaitu bagaimana peserta didik memberikan atribusi untuk keberhasilan sebelumnya dan kegagalan, bagaimana peserta didik menafsirkan kompetensi mereka dan bagaimana siswa mempertahankan hasil belajarnya. Situasi ini berkaitan dengan bagaimana peserta didik menunjukkan kinerja ketika dia sebagai seorang individu berinteraksi dengan lingkungannya.⁸

Berdasarkan observasi awal yang dilakukan pada tanggal 16 Januari 2017, pembelajaran IPA yang berlangsung di SMP saat ini menggunakan sistem pembelajaran klasikal (pembelajaran konvensional), yaitu sistem yang bertumpu pada aktivitas guru atau guru lebih aktif dalam kelas dibandingkan dengan peserta didik. Pada umumnya guru cenderung menggunakan metode ceramah dalam proses mengajar karena mudah dilakukan dan cepat. Bertumpunya proses belajar mengajar pada guru menimbulkan kurang tumbuh berkembangnya sikap kemandirian belajar pada anak. Sebab anak akan cenderung menganggap dirinya tergantung pada guru dalam belajar.

Berdasarkan penelitian Swasono, menyatakan bahwa rata-rata hasil belajar peserta didik dengan menerapkan pembelajaran *Probing Prompting* lebih baik dari rata-rata hasil belajar peserta didik pada pembelajaran konvensional.⁹ Jadi dapat disimpulkan bahwa dari penelitian terdahulu yang dilakukan tersebut yaitu dengan

⁸ Dwi Sulisworo and Fadiyah Suryani, “*The Effect of Cooperative Learning, Motivation and Information Technology Literacy to Achievement*”, Vol 4, No21, (2014), h. 60. <http://dx.doi.org/10.5296/ijld.v4i2.4908>(4 Februari 2017).

⁹ Swasono, dkk, “*Penerapan Pembelajaran Probing Prompting Terhadap Hasil Belajar Peserta Didik pada Materi Lingkaran*”, Vol 3, No 2, (2014), h. 105. <http://journal.unnes.ac.id/sju/index.php/ujme> (3 Februari 2017).

menggunakan pembelajaran *Probing Prompting* dapat meningkatkan hasil belajar peserta didik.

Berdasarkan hasil observasi awal yang telah dilakukan di SMP Negeri 3 Sungguminasa oleh ibu Anriani, S. Pd pada tanggal 16 Januari 2017 diperoleh informasi bahwa selama ini proses pembelajaran yang diterapkan oleh guru kurang bervariasi, guru cenderung hanya menggunakan metode ceramah, dimana siswa hanya mendengarkan penjelasan dari guru, guru juga kurang melakukan tanya jawab sehingga kurang terlatihnya keterampilan bertanya peserta didik serta banyak peserta didik remedi dilihat dari nilai ulangan peserta didik dan memperoleh nilai hasil belajar 50,20 sehingga persentase kelulusan jumlah peserta didik belum mencapai Kriteria Ketuntasan Minimal (KKM) yaitu 75. Hal tersebut menurut peserta didik terkadang tidak memperhatikan materi yang dijelaskan oleh guru, sehingga tujuan yang ingin dicapai dalam pembelajaran tidak terpenuhi dan keaktifan siswa di dalam kelas kurang tersalurkan. Guru juga sering menggunakan strategi-strategi pembelajaran yang tidak memotivasi siswa untuk mengembangkan cara berpikirnya dan mempunyai keterampilan yang cukup, sehingga peserta didik merasa bebas berekspresi akan kemampuan yang ada pada dirinya dapat dilihat dari hasil yang diperolehnya, baik dari sikapnya maupun perilakunya. Oleh karena itu peneliti beranggapan bahwa strategi yang harus digunakan oleh guru sebaiknya bervariasi agar peserta didik tidak merasa bosan dalam proses pembelajaran.

Salah satu cara yang dapat digunakan untuk menyelesaikan masalah tersebut adalah dengan menggunakan strategi pembelajaran *Probing Prompting*. *Probing*

Prompting adalah pembelajaran dengan cara guru menyajikan serangkaian pertanyaan yang sifatnya menuntun dan menggali sehingga terjadi proses berpikir yang mengaitkan pengetahuan tiap peserta didik dan pengalamannya dengan pengetahuan baru yang sedang dipelajari.¹⁰ Pembelajaran *Probing Prompting* memberikan kesempatan kepada peserta didik untuk aktif dalam membangun dan memahami materi pelajaran melalui proses berpikir secara individual maupun bekerjasama dalam diskusi kelas. Melalui *Probing Prompting* peserta didik dirangsang untuk aktif berpikir dalam merespon setiap pertanyaan yang diajukan.

Dalam hal ini penguasaan materi dan cara pemilihan pendekatan atau teknik pembelajaran yang sesuai untuk menentukan tujuan pengajaran. Demikian juga halnya dengan proses pembelajaran, untuk mencapai tujuan pembelajaran perlu disusun suatu strategi agar tujuan tercapai dengan optimal.

Berdasarkan uraian di atas, maka peneliti perlu melakukan suatu penelitian dengan mengambil tema **“Pengaruh Strategi Pembelajaran *Probing Prompting* Terhadap Hasil Belajar IPA Pokok Bahasan Sel Peserta Didik Kelas VII SMP Negeri 3 Sungguminasa Kab. Gowa”**.

¹⁰ Yuriska Mayasari, dkk, “Penerapan Teknik *Probing Prompting* dalam Pembelajaran Matematika Siswa Kelas VIII MTSN”, Jurnal Pendidikan Matematika, Vol 3, No 1, (2014), h. 58. <http://www.ejournal.unp.ac.id/..913> (25 Januari 2017).

B. Rumusan Masalah

Berdasarkan latar belakang masalah di atas maka penulis merumuskan masalah sebagai berikut:

1. Bagaimana hasil belajar IPA pokok bahasan sel peserta didik dengan menggunakan strategi pembelajaran *Probing Prompting* peserta didik kelas VII SMPN 3 Sungguminasa Kab. Gowa?
2. Bagaimana hasil belajar IPA pokok bahasan sel peserta didik tanpa menggunakan strategi pembelajaran *Probing Prompting* peserta didik kelas VII SMPN 3 Sungguminasa Kab. Gowa?
3. Apakah ada pengaruh strategi pembelajaran *Probing Prompting* terhadap hasil belajar IPA pokok bahasan sel peserta didik kelas VII SMPN 3 Sungguminasa Kab. Gowa?

C. Hipotesis

Hipotesis merupakan jawaban sementara terhadap rumusan masalah penelitian, dimana rumusan masalah penelitian telah dinyatakan dalam bentuk kalimat pertanyaan. Dikatakan sementara karena jawaban yang diberikan baru didasarkan pada teori yang relevan, belum didasarkan pada fakta-fakta empiris yang diperoleh melalui pengumpulan data. Jadi hipotesis juga dapat dinyatakan sebagai jawaban teoritis terhadap rumusan masalah penelitian, belum jawaban yang empirik dengan data.¹¹

¹¹ Sugiyono, *Metode Penelitian Kuantitatif, Kualitatif dan R&D*(Cet. Ke-23; Bandung: Alfabeta, 2016), h. 96.

Hipotesis dari penelitian yang akan dilakukan adalah: Terdapat pengaruh strategi pembelajaran *Probing Prompting* terhadap hasil belajar IPA pokok bahasan sel peserta didik kelas VII SMPN 3 Sungguminasa Kab. Gowa.

D. Tujuan Penelitian

Berdasarkan rumusan masalah di atas, maka yang menjadi tujuan penelitian, yaitu:

1. Mengetahui hasil belajar IPA pokok bahasan sel peserta didik dengan menggunakan strategi pembelajaran *Probing Prompting* peserta didik kelas VII SMPN 3 Sungguminasa Kab. Gowa.
2. Mengetahui hasil belajar IPA pokok bahasan sel peserta didik tanpa menggunakan strategi pembelajaran *Probing Prompting* peserta didik kelas VII SMPN 3 Sungguminasa Kab. Gowa.
3. Mengetahui apakah ada pengaruh strategi pembelajaran *Probing Prompting* terhadap hasil belajar IPA pokok bahasan sel peserta didik kelas VII SMPN 3 Sungguminasa Kab. Gowa.

E. Manfaat Penelitian

Sesuai dengan tujuan penelitian, maka manfaat penelitian ini adalah sebagai berikut:

1. Bagi guru, sebagai referensi untuk menggunakan strategi pembelajaran *Probing Prompting* dalam mengajar IPA di SMPN 3 Sungguminasa.

2. Bagi peserta didik, pengalaman baru bagi mereka sehingga dapat meningkatkan keaktifan dan hasil belajar mereka khususnya pada mata pelajaran IPA.
3. Bagi peneliti, sebagai bahan pengalaman langsung dalam pelaksanaan pembelajaran IPA dengan strategi pembelajaran *Probing Prompting*.

F. Definisi Operasional Variabel

Definisi operasional variabel pada penelitian ini diuraikan sebagai berikut:

1. Strategi pembelajaran *Probing Prompting*

Pembelajaran *Probing Prompting* adalah pembelajaran dengan cara guru menyajikan serangkaian pertanyaan yang sifatnya menuntun dan menggali sehingga terjadi proses berpikir yang mengaitkan pengetahuan tiap peserta didik dan pengalamannya dengan pengetahuan baru yang sedang dipelajari.

2. Hasil belajar

Hasil belajar didefinisikan sebagai terjadinya suatu perubahan ditinjau dari tiga aspek yakni: aspek kognitif (penguasaan intelektual), aspek afektif (berhubungan dengan sifat dan nilai), dan aspek psikomotorik (kemampuan/keterampilan bertindak atau berperilaku). Ketiga aspek tersebut tidak berdiri sendiri, tapi merupakan satu kesatuan yang tidak terpisahkan bahkan membentuk hubungan yang sangat erat.

Berdasarkan pengertian hasil belajar yang telah dipaparkan di atas, maka dapat dipahami bahwa hasil belajar merupakan suatu gambaran dari penguasaan kemampuan peserta didik yang dicapai setelah melakukan proses belajar mengajar.

Jadi yang dimaksud dengan hasil belajar dalam penelitian ini adalah skor total/angka yang dicapai peserta didik dari tes hasil belajar yang diberikan setelah mengikuti proses pembelajaran. Dalam hal ini adalah peserta didik yang telah mengikuti suatu proses belajar mengajar khususnya pada bidang studi IPA pada materi sel.

BAB II

TINJAUAN TEORITIS

A. Strategi Pembelajaran

Strategi pembelajaran setiap orang mempunyai cara yang berbeda dalam melaksanakan suatu kegiatan. Biasanya cara tersebut telah direncanakan sebelum pelaksanaan kegiatan. Bila belum mencapai hasil yang optimal, dia berusaha mencari cara lain yang dapat mencapai tujuannya. Agar proses pembelajaran itu dapat berjalan secara optimal, maka guru perlu membuat strategi, yaitu strategi belajar mengajar. Strategi diartikan sebagai suatu rencana kegiatan yang dirancang secara seksama untuk mencapai tujuan yang ditunjang atau didukung oleh hasil pemilihan pengetahuan atau keterampilan yang telah dikuasai.

Istilah strategi (strategy) berasal dari benda dan kata kerja. Dalam bahasa Yunani, sebagai kata benda (strategos) merupakan gabungan kata “stratos” (militer) dan “ago” (memimpin), sebagai kata kerja “stratego” berarti merencanakan. Strategi yang berarti rencana yang cermat mengenai kegiatan untuk mencapai sasaran khusus.¹

Strategi pembelajaran dapat diartikan sebagai perencanaan yang berisi tentang rangkaian kegiatan yang didesain untuk mencapai tujuan pendidikan tertentu.

¹ Siti Hajrah, *Efektivitas Model Pembelajaran Aktif Topical Review dalam Meningkatkan Hasil Belajar Mata Pelajaran Biologi Siswa Kelas VIII SMP*, Skripsi (Makassar: Fak. Tarbiyah dan Keguruan UIN Alauddin, 2015), h. 11.

Strategi pembelajaran adalah suatu cara atau seperangkat cara atau teknik yang dilakukan dan ditempuh oleh seorang guru atau peserta didik dalam melakukan upaya terjadinya suatu perubahan tingkah laku atau sikap.²

Berdasarkan penjelasan diatas, dapat disimpulkan bahwa strategi pembelajaran adalah suatu kegiatan pembelajaran yang dilakukan oleh guru dan siswa untuk mencapai tujuan pembelajaran.

B. Pengertian Belajar

Belajar merupakan aktifitas manusia yang sangat vital dan sangat penting bagi manusia. Pertanyaan yang sering timbul mengapa manusia harus belajar. Di dunia ini tidak ada manusia yang dilahirkan memiliki potensi ilmu pengetahuan yang tinggi. Jika bayi yang harus lahir tidak mendapatkan bantuan dari manusia lain melalui branjak pada usia dewasa. Oleh karena itu, manusia selalu senantiasa dan dimanapun ia berada harus belajar. Untuk mencapai hasil belajar yang baik, maka proses belajar memegang peranan penting. Pada era globalisasi dan informasi sekarang ini dituntut untuk memperoleh hal-hal yang baru yang lebih baik. Kegiatan belajar yang terus menerus akan memberikan pengaruh terhadap terbentuknya kemampuan, pemahaman, kecakapan serta aspek lain yang dapat berkembang ke arah yang lebih baik yakni memiliki ilmu pengetahuan yang lebih luas.³ Dalam pembelajaran idealnya akan selalu terjadi interaksi antara guru dengan siswa. Karena guru dan siswa

² Berlian Juni Rosmawati Marpaung dan Efendi Napitupulu, "Pengaruh Strategi Pembelajaran dan Gaya Belajar Terhadap Hasil Belajar Pendidikan Kewarganegaraan", (2014), h. 27.

³ Nurhera, *Media Pembelajaran Visual dan Media Audivisual*(Cet; 1. Makassar: UIN Press. 2010), h. 9.

merupakan dua elemen yang berada pada lingkungan belajar dan memanfaatkan sumber belajar.⁴

Belajar adalah suatu proses yang ditandai dengan adanya perubahan pada diri seseorang. Perubahan sebagai hasil dari proses belajar dapat ditinjau dalam berbagai bentuk seperti perubahan pengetahuan, pemahaman, serta perubahan aspek-aspek lain yang ada pada individu yang belajar.⁵

Belajar adalah suatu proses usaha yang dilakukan oleh individu memperoleh suatu perubahan tingkah laku yang baru secara keseluruhan sebagai hasil pengalaman individu itu sendiri dalam interaksi dengan lingkungan.⁶

Belajar adalah perubahan perilaku. Perilaku harus dilihat dalam arti yang lebih luas yang terdiri dari observasi, pengenalan, keterampilan, tindakan, kepentingan, sikap dan lain-lain.⁷ Belajar adalah suatu proses yang dilakukan individu untuk memperoleh suatu perubahan tingkah laku yang baru secara keseluruhan, sebagai hasil pengalaman individu itu sendiri dalam interaksi dengan lingkungan.⁸

Beberapa pengertian yang dikemukakan oleh para ahli tersebut di atas, maka penulis dapat menarik kesimpulan, bahwa yang dimaksud belajar adalah semua

⁴ Budi Tri Siswanto, "Faktor-Faktor yang Mempengaruhi Hasil Belajar Siswa pada Pembelajaran Praktik Kelistrikan Otomotif SMK", Jurnal Pendidikan Vokasi, Vol 6, No 1, (2016), h. 113. <http://journal.uny.ac.id/index.php/jpv>(5 Februari 2017).

⁵ Nana Sudjana, *Dasar-Dasar Proses Belajar Mengajar*(Cet; 1. Bandung: Sinar Baru. 1991),h. 35.

⁶ Slameto, *Belajar dan faktor-faktor yang mempengaruhinya*, (Cet. I; Jakarta: PT Rineka Cipta, 1991), h. 2.

⁷ Faad Maonde, dkk, "The Discrepancy of Student's Mathematic Achievement through Cooperative Learning Model, and the ability in mastering Languages and Science", Vol 3, No 1, (2015), h. 143. <http://www.ijern.com>(1 Februari 2017).

⁸ Slameto, *Belajar dan Faktor-Faktor yang Mempengaruhinya* (Cet. I, Jakarta; Rineka Cipta, 2010), h. 2.

tingkah laku yang dilakukan oleh individu dengan lingkungannya. Belajar pada hakikatnya adalah kegiatan yang dilakukan oleh seseorang yang menghasilkan perubahan tingkah laku, yang merupakan kemampuan dalam bentuk pengetahuan, keterampilan pembentukan sifat-sifat dan nilai-nilai positif. Jadi belajar itu dapat dipandang sebagai hasil pengalaman edukatif. Manusia sebagai makhluk yang memiliki kodrat yang alami yaitu sifat ingin tahu serta ingin memiliki sesuatu yang ada disekitarnya sehingga selalu terdorong untuk mengembangkan diri agar apa yang belum mengetahuinya itu dapat dilakukan dengan satu kegiatan yaitu belajar.

C. Hasil Belajar

1. Pengertian Hasil Belajar

Kata hasil dalam Kamus Besar Bahasa Indonesia diartikan sebagai sesuatu yang diadakan oleh usaha.⁹ Hasil belajar adalah kemampuan yang diperoleh anak setelah melalui kegiatan belajar. Belajar itu sendiri merupakan suatu proses dari seseorang yang berusaha untuk memperoleh suatu bentuk perubahan perilaku yang relative menetap. Dalam kegiatan belajar yang terprogram dan terkontrol yang disebut kegiatan pembelajaran atau kegiatan instruksional, tujuan belajar telah ditetapkan lebih dahulu oleh guru. Anak yang berhasil dalam belajar ialah yang

⁹ Tim penyusun kamus pusat pembinaan dan pengembangan bahasa, *Kamus Besar Bahasa Indonesia*, (Jakarta: Balai Pustaka, 1994), h. 343.

berhasil mencapai tujuan-tujuan pembelajaran atau tujuan-tujuan instruksional.¹⁰ Hasil belajar mencakup kemampuan kognitif, afektif, dan psikomotorik.¹¹

Selanjutnya, Nana Sudjana menjelaskan ketiga kemampuan tersebut sebagai berikut:

- 1) Rana kognitif berkenaan dengan hasil belajar intelektual yang terdiri dari enam aspek, yakni pengetahuan atau ingatan, pemahaman, aplikasi, analisis, sintesis, dan evaluasi.
- 2) Rana afektif berkenaan dengan sikap yang terdiri dari lima aspek, yakni penerimaan, jawaban atau reaksi, penilaian, organisasi dan internalisasi.
- 3) Rana psikomotorik berkenaan dengan hasil belajar keterampilan dan kemampuan bertindak. Ada enam aspek rana psikomotorik, yakni gerak reflex, keterampilan gerak dasar, kemampuan perseptual, keharmonisan atau ketepatan, gerak keterampilan kompleks, dan gerakan ekspresif dan interpretative.¹²

Hasil belajar merupakan proses akhir dari kegiatan belajar. Oleh karena itu, proses pembelajaran sangat menentukan hasil belajar. Hasil belajar peserta didik adalah hasil yang dicapai peserta didik setelah mengalami proses belajar. Untuk dapat menentukan tercapai atau tidaknya tujuan belajar, maka perlu dilakukan usaha atau tindakan penilaian atau evaluasi hasil belajar harus dapat mencakup berbagai aspek

¹⁰ Mulyono Abdurrahman, *Pendidikan Bagi Anak Berkesulitan Belajar*, (Cet. II; Jakarta: PT Rineka Cipta, 2003), h. 37-38.

¹¹ Agus Suprijono, *Cooperative Learning Teori dan Aplikasi PAIKEM*, (Cet. I; Yogyakarta: Pustaka pelajar, 2009), h. 98.

¹² Nana sudjana, *Penilaian hasil proses belajar mengajar*, (Cet. III; Bandung: Remaja Rosdakarya, 1991), h. 23.

yang dapat menggambarkan perkembangan atau perubahan tingkah laku yang terjadi pada peserta didik.¹³

Berdasarkan uraian di atas peneliti dapat menarik kesimpulan tentang hasil belajar dari beberapa aspek seperti belajar, teori-teori belajar dan faktor-faktor yang mempengaruhi hasil belajar serta hasil belajar itu sendiri maka hasil belajar adalah hasil yang dicapai oleh seseorang yang telah mengikuti proses pembelajaran. Hasil pada dasarnya merupakan sesuatu yang diperoleh dari suatu aktivitas. Kemudian dapat dipahami bahwa hasil belajar adalah pemerolehan kemampuan baik kognitif, afektif, maupun psikomotorik seseorang sebagai hasil interaksi dengan lingkungannya. Jadi untuk mengetahui hasil belajar yang dicapai oleh peserta didik diadakan penilaian. Hasil belajar yang diperoleh seorang peserta didik dapat diketahui dengan melalui pemberian evaluasi hasil belajar.

Guru harus membantu siswa mengidentifikasi gaya belajar mereka, yang mungkin memiliki tiga unsur: kognitif, afektif, dan psikomotorik serta melibatkan persepsi, kognisi, konseptualisasi, dan mempengaruhi perilaku setiap individu yang memiliki gaya belajar yang spesifik dan terkait dengan pembelajaran.¹⁴

¹³ Sudijono, Pengantar Evaluasi Pendidikan, (Cet. I; Jakarta: Rajagrafindo Persada, 2011), h. 23.

¹⁴ Sabeh Ghada, dkk "A Match or a Mismatch between Student and Teacher Learning Style Preferences", Vol 1, No 1, (2011), h. 163. <http://www.ccsenet.org/ijel>(4 Februari 2017).

2. Tujuan dan Fungsi Hasil Belajar

Adapun tujuan dan fungsi dari hasil belajar, yaitu:

- a. Memberikan umpan balik kepada guru dan siswa dengan tujuan memperbaiki cara belajar mengajar, mengadakan perbaikan dan pengayaan bagi siswa, serta menempatkan siswa pada situasi belajar mengajar yang lebih tepat sesuai dengan tingkat kemampuan yang dimilikinya.
- b. Memberikan informasi kepada siswa tentang tingkat keberhasilannya dalam belajar dengan tujuan untuk memperbaiki, mendalami atau memperluas pelajarannya.
- c. Menentukan nilai hasil belajar siswa yang antara lain dibutuhkan pemberian laporan kepada orang tua, penentuan kenaikan kelas, dan penentuan kelulusan siswa. Untuk mengetahui hal tersebut perlu diadakan pengukuran. Pengukuran adalah kegiatan yang dilakukan untuk mengumpulkan informasi-informasi dalam upaya kemampuan menyerap materi pelajaran yang diberikan. Salah satu caranya adalah dengan memberikan evaluasi yang rutin setiap akhir proses pembelajaran yang berlangsung.¹⁵

¹⁵ Gunawan, *Efektivitas Penerapan Metode Word Square (WS) dalam Meningkatkan Hasil Belajar Matematika pada Siswa Kelas XI SMAN 11 Makassar*, Skripsi (Makassar: Fak. Tarbiyah dan Keguruan UIN Alauddin, 2015), h. 30-31.

3. Faktor-faktor yang Mempengaruhi Hasil Belajar

Terdapat dua macam faktor yang mempengaruhi keberhasilan belajar itu dapat dibagi menjadi 2 bagian besar yaitu faktor internal dan faktor eksternal. Masing-masing faktor tersebut dapat diuraikan sebagai berikut:

a. Faktor internal

1) Faktor biologis (jasmaniah)

Keadaan jasmani yang perlu diperhatikan, pertama kondisi fisik yang normal atau tidak memiliki cacat sejak dalam kandungan sampai sesudah lahir. Kondisi fisik normal ini terutama harus meliputi keadaan otak, panca indera, anggota tubuh. Cacat tubuh dapat mempengaruhi belajar. Kedua, kondisi kesehatan fisik. Kondisi fisik yang sehat dan segar sangat mempengaruhi keberhasilan belajar. Di dalam menjaga kesehatan fisik, ada beberapa hal yang perlu diperhatikan antara lain makan dan minum yang teratur, olahraga serta cukup tidur.

2) Faktor Psikologis

Faktor psikologis yang mempengaruhi keberhasilan belajar ini meliputi segala hal yang berkaitan dengan kondisi mental seseorang. Kondisi mental yang dapat menunjang keberhasilan belajar adalah kondisi mental yang mantap dan stabil. Faktor psikologis ini meliputi hal-hal berikut. Pertama, intelegensi. Intelegensi atau tingkat kecerdasan dasar seseorang memang berpengaruh besar terhadap keberhasilan belajar seseorang. Dalam waktu yang sama, peserta didik yang mempunyai tingkat intelegensi yang tinggi akan lebih berhasil daripada yang mempunyai tingkat intelegensi yang rendah. Kedua, perhatian. Untuk dapat menjamin hasil belajar yang

baik, maka peserta didik harus mempunyai perhatian terhadap bahan yang dipelajarinya, jika bahan pelajaran tidak menjadi perhatian peserta didik, maka timbullah kebosanan, sehingga ia tidak lagi suka belajar. Ketiga, minat. Minat besar pengaruhnya terhadap belajar, karena bila bahan pelajaran yang dipelajari tidak sesuai dengan minat peserta didik, peserta didik tidak akan belajar dengan sebaik-baiknya, karena tidak ada daya tarik baginya. Keempat, bakat. Bakat ini bukan menentukan mampu atau tidaknya seseorang dalam suatu bidang, melainkan lebih banyak menentukan tinggi rendahnya kemampuan seseorang dalam suatu bidang.

3) Faktor Kelelahan

Kelelahan dapat mempengaruhi belajar, agar siswa dapat belajar dengan baik haruslah menghindari jangan sampai terjadi kelelahan dalam belajarnya. Sehingga perlu diusahakan kondisi yang bebas dari kelelahan.

b. Faktor Eksternal

1) Faktor lingkungan keluarga

Faktor lingkungan rumah atau keluarga ini merupakan lingkungan pertama dan utama pula dalam menentukan keberhasilan belajar seseorang. Cara orang tua mendidik, relasi antaranggota keluarga yang baik, suasana rumah yang nyaman, keadaan ekonomi keluarga yang baik dan latar belakang kebudayaan keluarga terbiasa dengan kebiasaan-kebiasaan yang baik maka akan mempengaruhi keberhasilan belajarnya.

2) Faktor lingkungan sekolah

Lingkungan sekolah sangat diperlukan untuk menentukan keberhasilan belajar peserta didik. Hal yang paling mempengaruhi keberhasilan belajar para siswa disekolah mencakup metode mengajar, kurikulum, relasi guru dengan siswa, relasi siswa dengan siswa, pelajaran, waktu sekolah, tata tertib atau disiplin yang ditegakkan secara konsekuen dan konsisten.

3) Faktor lingkungan masyarakat

Seorang siswa hendaknya dapat memilih lingkungan masyarakat yang dapat menunjang keberhasilan belajar. Masyarakat merupakan faktor ekstern yang juga berpengaruh terhadap belajar peserta didik karena keberadaanya dalam lingkungan masyarakat yang dapat menunjang keberhasilan belajar diantaranya adalah, lembaga-lembaga pendidikan nonformal, seperti kursus bahasa asing, bimbingan tes, pengajian remaja dan lain-lain.¹⁶

D. Metode Pembelajaran

1. Pengertian Metode Pembelajaran

Metode pembelajaran adalah cara-cara menyajikan materi pelajaran yang dilakukan oleh pendidik agar terjadi proses pembelajaran pada diri siswa dalam upaya mencapai tujuan.¹⁷

Berdasarkan uraian di atas metode pembelajaran dapat diartikan sebagai cara yang digunakan untuk mengimplementasikan rencana yang sudah disusun dalam

¹⁶ Slameto, *Belajar dan faktor-faktor yang Mempengaruhinya*, (Jakarta: Rineka Cipta, 2010), h. 54.

¹⁷ Syaiful Bahri Djamarah, *Strategi Belajar Mengajar*, (Cet. I; Jakarta: Rineka Cipta, 2010), h. 9.

bentuk kegiatan nyata dan praktis untuk mencapai tujuan pembelajaran. Selain itu metode pembelajaran ialah cara yang dipergunakan guru dalam mengadakan hubungan dengan siswa pada saat berlangsungnya pengajaran.

2. Macam-Macam Metode Pembelajaran

Beberapa metode yang sering digunakan dalam pembelajaran biologi adalah:

a. Metode Ceramah

Metode ceramah yaitu penerapan dan penuturan secara lisan oleh guru terhadap kelasnya, dengan menggunakan alat bantu mengajar untuk memperjelas uraian yang disampaikan kepada siswa. Metode ceramah ini sering kita jumpai pada proses-proses pembelajaran di sekolah mulai dari tingkat yang rendah sampai ke tingkat perguruan tinggi, sehingga metode seperti ini sudah dianggap sebagai metode yang terbaik bagi guru untuk melakukan interaksi belajar mengajar. Satu hal yang tidak pernah menjadi bahan refleksi bagi guru adalah tentang efektifitas penggunaan metode ceramah yaitu mengenai minat dan motivasi siswa, bahkan akhirnya juga berdampak pada prestasi siswa.¹⁸

b. Metode Diskusi

Metode diskusi adalah cara pembelajaran dengan memunculkan masalah. Metode diskusi ini sering dipertukarkan dalam penggunaannya dengan metode tanya jawab. Dalam diskusi dapat saja muncul pertanyaan tetapi pertanyaan tersebut tidak direncanakan terlebih dahulu. Dalam diskusi terjadi tukar menukar gagasan atau pendapat untuk memperoleh kesamaan pendapat. Akan tetapi yang perlu diperhatikan

¹⁸ Nuryani, *Strategi Belajar Mengajar Biologi*, (Malang: UM Press 2005). h. 104.

dalam diskusi ini adalah bahwa kesepakatan belum tentu dapat tercapai. Apabila tidak ada kata kesepakatan berarti diskusi di tunda. Metode diskusi memiliki kelebihan yaitu merangsang keberanian dan kreativitas siswa dalam mengemukakan gagasan, membiasakan siswa bertukar pikiran dengan teman, menghargai dan menerima pendapat orang lain serta bertanggung jawab terhadap hasil pemikiran bersama.¹⁹

c. Metode Demonstrasi

Metode demonstrasi adalah suatu strategi pengembangan dengan cara memberikan pengalaman belajar melalui perbuatan melihat dan mendengarkan diikuti dengan meniru pekerjaan yang didemonstrasikan. Metode demonstrasi merupakan suatu sumber metode mengajar dimana seorang guru, orang luar atau manusia sumber yang sengaja diminta atau anak menunjukkan kepada kelas suatu benda aslinya, tiruan (wakil dari benda asli) atau suatu proses, misalnya bagaimana membuat peta timbul, bagaimana cara menggunakan kamera dengan hasil yang baik dan sebagainya.²⁰

d. Metode Karyawisata

Metode karyawisata adalah cara penyajian dengan membawa siswa mempelajari materi pelajaran di luar kelas. Kelebihan karyawisata ini antara lain memanfaatkan lingkungan sebagai sumber belajar, dapat merangsang kreativitas

¹⁹ Nuryani, *Strategi Belajar Mengajar Biologi*, 2005. h. 106.

²⁰ Nuryani, *Strategi Belajar Mengajar Biologi*, 2005.h. 107.

siswa, informasi dapat lebih luas dan aktual, peserta didik dapat mencari dan mengolah sendiri informasi.²¹

e. Metode Penugasan

Pembelajaran dengan menggunakan metode penugasan berarti guru memberi tugas tertentu agar siswa melakukan kegiatan belajar. Tugas yang diberikan guru dapat berupa masalah yang harus dipecahkan dan prosedurnya tidak diberitahukan.²²

f. Metode Eksperimen

Metode eksperimen adalah cara penyajian pelajaran dengan menggunakan percobaan. Dengan melakukan eksperimen berarti peserta didik melakukan kegiatan yang mencakup pengendalian variabel, pengamatan, melibatkan pembanding atau kontrol, dan penggunaan alat-alat praktikum.²³

g. Metode Bermain Peran

Pembelajaran dengan metode bermain peran adalah pembelajaran dengan cara seolah-olah berada dalam suatu situasi untuk memperoleh suatu pemahaman tentang suatu konsep. Kelebihan dari metode bermain peran ini ialah peserta didik mendapat kesempatan terlibat secara aktif sehingga akan lebih memahami konsep dan lebih lama mengingat.²⁴

²¹ Nuryani, *Strategi Belajar Mengajar Biologi*, 2005.h. 108.

²² Nuryani, *Strategi Belajar Mengajar Biologi*,2005.h. 108.

²³ Nuryani, *Strategi Belajar Mengajar Biologi*, 2005.h. 109.

²⁴ Nuryani, *Strategi Belajar Mengajar Biologi*,2005.h. 109-110.

E. Strategi Pembelajaran *Probing Prompting*

1. Pengertian Pembelajaran *Probing Prompting*

Probing Prompting adalah pembelajaran dengan cara guru menyajikan serangkaian pertanyaan yang sifatnya menuntun dan menggali sehingga terjadi proses berpikir yang mengaitkan pengetahuan tiap peserta didik dan pengalamannya dengan pengetahuan baru yang sedang dipelajari.²⁵

Pembelajaran *Probing Prompting* memberikan kesempatan kepada peserta didik untuk aktif dalam membangun dan memahami materi pelajaran melalui proses berpikir secara individual maupun bekerjasama dalam diskusi kelas.²⁶ Melalui *Probing Prompting* peserta didik dirangsang untuk aktif berpikir dalam merespon setiap pertanyaan yang diajukan.²⁷

Probing Prompting merupakan proses pembelajaran dengan menyajikan pertanyaan untuk menuntun dan menggali pengetahuan peserta didik. *Probing* adalah penyelidikan dan pemeriksaan, sementara *Prompting* adalah mendorong atau menuntun. Pembelajaran *Probing Prompting* adalah pembelajaran yang berupa menyajikan serangkaian pertanyaan yang sifatnya menuntun dan menggali gagasan

²⁵ Yuriska Mayasari, dkk, “Penerapan Teknik *Probing Prompting* dalam Pembelajaran Matematika Siswa Kelas VIII MTSN”, Jurnal Pendidikan Matematika, Vol 3, No 1, (2014), h. 58. <http://www.ejournal.unp.ac.id/..913> (25 Januari 2017).

²⁶ Yuriska Mayasari, dkk, “Penerapan Teknik *Probing Prompting* dalam Pembelajaran Matematika Siswa Kelas VIII MTSN”, (2014), h. 58.

²⁷ Swasono, dkk, “Penerapan Pembelajaran *Probing Prompting* Terhadap Hasil Belajar Peserta Didik pada Materi Lingkaran”, Vol 3, No 2, (2014), h. 102. <http://journal.unnes.ac.id/sju/index.php/ujme> (3 Februari 2017).

pada peserta didik sehingga siswa dapat mengaitkan pengetahuan baru yang sedang dipelajari.²⁸

Berdasarkan penjelasan diatas, dapat disimpulkan bahwa pembelajaran *Probing Prompting* adalah pembelajaran aktif, dimana peserta didik dituntut untuk aktif menjawab pertanyaan-pertanyaan yang diberikan serta mendorong siswa aktif berpikir.

2. Langkah-langkah, kelebihan dan kekurangan

a. Langkah-langkah

Langkah-langkah pembelajaran *Probing Prompting* sebagai berikut:

- 1) Guru menghadapkan peserta didik pada situasi baru, misalkan dengan memperhatikan gambar, rumus, atau situasi lainnya yang mengandung permasalahan.
- 2) Menunggu beberapa saat untuk memberikan kesempatan kepada peserta didik untuk merumuskan jawaban atau melakukan diskusi kecil dalam merumuskannya.
- 3) Guru mengajukan persoalan kepada peserta didik yang sesuai dengan tujuan pembelajaran khusus (TPK) atau indikator kepada seluruh peserta didik.
- 4) Menunggu beberapa saat untuk memberikan kesempatan kepada peserta didik untuk merumuskan jawaban atau melakukan diskusi kecil dalam merumuskannya.

²⁸ Aprilia Safitri, dkk, "Penerapan *Probing Prompting* untuk Meningkatkan Kemampuan Berpikir Kritis Siswa pada Pembelajaran IPS", Vol 3, No 2, (2015), h. 4. <http://journal.unnes.ac.id/sju/index.php/ujme> (12 Juli 2017).

- 5) Menunjuk salah satu peserta didik untuk menjawab pertanyaan.
- 6) Jika jawabannya tepat, maka guru meminta tanggapan kepada peserta didik lain tentang jawaban tersebut untuk meyakinkan bahwa seluruh peserta didik terlibat dalam kegiatan yang sedang berlangsung.
- 7) Guru mengajukan pertanyaan akhir pada peserta didik yang berbeda untuk lebih menekankan bahwa TPK/indikator tersebut benar-benar telah dipahami oleh seluruh peserta didik.

b. Kelebihan

Kelebihan dari pembelajaran *Probing Prompting* adalah:

- 1) Mendorong peserta didik aktif berpikir.
- 2) Memberikan kesempatan kepada peserta didik untuk menanyakan hal-hal yang kurang jelas.
- 3) Meningkatkan keaktifan peserta didik untuk menggali informasi.
- 4) Memusatkan perhatian seluruh peserta didik.
- 5) Mudah menilai kemampuan peserta didik.
- 6) Merangsang meningkatnya daya pikir peserta didik.

c. Kekurangan

Kekurangan dari pembelajaran *Probing Prompting* adalah:

- 1) Peserta didik merasa takut dan tegang.
- 2) Dalam jumlah peserta didik yang banyak, tidak mungkin cukup waktu untuk memberikan pertanyaan kepada tiap peserta didik.

- 3) Tidak mudah membuat pertanyaan yang sesuai dengan tingkatan berpikir dan mudah dipahami peserta didik.

F. Pokok Bahasan Sel

1. Pengertian dan Fungsi Organel Sel

Sel adalah unit terkecil dari makhluk hidup. Ukuran sel sangat kecil untuk melihat harus dibantu dengan mikroskop. Sel pertama kali ditemukan oleh Robert Hooke pada tahun 1665 dan menyebutkan sel itu seperti kotak sarang lebah atau sel penjara. Di dalam sel terdapat tiga bagian utama, yaitu:

- a. Membran sel atau selaput sel, merupakan selaput yang membungkus seluruh isi sel. Berfungsi untuk melakukan pertukaran zat dalam sel. Zat itu antara lain oksigen, zat makanan dan sisa metabolisme. Dinding sel hanya terdapat pada tumbuhan tersusun atas selulosa.
- b. Inti sel atau nukleus, merupakan bagian terpenting yang mengatur seluruh kegiatan sel. Biasanya bentuk inti sel bulat dan di dalamnya terdapat kromosom yang merupakan benang-benang pembawa sifat keturunan.
- c. Sitoplasma, merupakan cairan yang mengisi seluruh bagian sel. Di dalam sitoplasma terlarut zat makanan dan zat-zat lainnya. Selain itu terdapat benda-benda khusus yang disebut dengan organel sel dan rongga sel (vakuola).²⁹

²⁹ Dina Suci Wahyuni, "Materi Tentang Sel IPA SMP Kelas VII", *Blog Dina Suci Wahyuni*. <http://datawahyuniarchives.blogspot.com/2016/04/materi-tentang-sel.html> (27 November 2017).

2. Macam-Macam Jenis Organel Sel

- a. Ribosom, merupakan organel sel yang berbentuk nukleoprotein, yaitu senyawa protein yang mengandung RNA. Ribosom berfungsi sebagai tempat sintesis protein atau pembentukan protein.
- b. Mitokondria, berfungsi untuk melakukan respirasi sel atau pernapasan sel untuk mendapatkan energi.
- c. Badan golgi, berfungsi dalam proses sekresi atau sebagai alat pengeluaran.
- d. Retikulum Endoplasma (RE), berfungsi sebagai sekresi protein dan lemak.
- e. Vakuola, merupakan rongga sel. Berfungsi untuk pengeluaran dan sebagai tempat pencernaan makanan.
- f. Kloroplas adalah zat warna hijau daun.³⁰

3. Perbedaan Sel Tumbuhan dan Sel Hewan

- a. Pada sel tumbuhan memiliki dinding sel sedangkan sel hewan tidak memiliki dinding sel.
- b. Pada sel tumbuhan memiliki plastida sedangkan sel hewan tidak memiliki plastida.
- c. Pada sel tumbuhan memiliki vakuola sedangkan sel hewan hanya memiliki sebagian kecil vakuola.
- d. Pada sel tumbuhan tidak memiliki sentriol dan sentrosom sedangkan pada sel hewan memiliki sentriol dan sentrosom.

³⁰ Dina Suci Wahyuni, "Materi Tentang Sel IPA SMP Kelas VII", *Blog Dina Suci Wahyuni*.
<http://datawahyuniarchives.blogspot.com/2016/04/materi-tentang-sel.html> (27 November 2017).

BAB III

METODOLOGI PENELITIAN

A. Jenis, Lokasi dan Variabel Penelitian

1. Jenis Penelitian

Penelitian ini merupakan penelitian *Quasi Eksperimen*, yaitu desain penelitian yang mempunyai kelompok kontrol, tetapi tidak dapat berfungsi sepenuhnya untuk mengontrol variabel-variabel luar yang mempengaruhi eksperimen.¹ Kelompok penelitian dibagi menjadi dua kelompok, yaitu kelompok eksperimen dengan kelompok kontrol.

2. Lokasi Penelitian

Lokasi penelitian ini berada di SMP Negeri 3 Sungguminasa, Jl. Mustapa Dg. Bunga, Gowa, Sulawesi Selatan. Penelitian ini dilakukan pada kelas VII tahun pelajaran 2017/2018.

3. Variabel Penelitian

Variabel penelitian adalah segala sesuatu yang akan menjadi obyek pengamatan penelitian. Variabel penelitian itu meliputi faktor-faktor yang berperan dalam peristiwa atau gejala yang akan diteliti.²

Variabel pada penelitian ini ada dua yaitu:

- a. Variabel x (bebas) yaitu pengaruh strategi pembelajaran *Probing Prompting*
- b. Variabel y (terikat) yaitu hasil belajar biologi.

¹ Sugiyono, *Metode Penelitian Pendidikan: Pendekatan Kuantitatif, Kualitatif, dan R & D*. Bandung: Alfabeta, 2015, h. 114.

² Cholid Narbuko, *Metodologi Penelitian* (Jakarta: Bumi Aksara, 2007), h. 118.

B. Populasi dan Sampel

1. Populasi

Populasi adalah seluruh wilayah generalisasi yang terdiri atas; obyek dan subyek yang mempunyai kuantitas dan karakteristik tertentu yang ditetapkan oleh peneliti untuk dipelajari dan kemudian ditarik kesimpulannya.³ Jadi populasi bukan hanya orang, tetapi juga objek dan benda-benda yang lain. Populasi juga bukan sekedar jumlah yang ada pada objek/subjek yang dipelajari, tetapi meliputi seluruh karakteristik/sifat yang dimiliki oleh subjek atau objek itu.⁴

Populasi adalah keseluruhan subjek penelitian atau semua elemen yang ada dalam wilayah penelitian.⁵

Dari beberapa pengertian di atas dapat disimpulkan bahwa populasi dalam penelitian adalah seluruh peserta didik kelas VII SMP Negeri 3 Sungguminasa yang terdiri dari 11 kelas yang berjumlah 353 orang.

Tabel 3.1 Populasi Peserta Didik Kelas VII SMP Negeri 3 Sungguminasa

Kelas	Jumlah Peserta Didik
VII A	33
VII B	33
VII C	31
VII D	33
VII E	32
VII F	33

³ Sugiyono, *Metode Penelitian Kuantitatif, Kualitatif, dan Kombinasi (Mixed Methods)* (cet. V; Bandung: Penerbit Alfabeta, 2014), h. 119.

⁴ Sugiyono, *Metode Penelitian Pendidikan: Pendekatan Kuantitatif, Kualitatif, dan R & D*, (Bandung: Alfabeta, 2010), h. 117.

⁵ Suharmisi Arikunto, *Prosedur Penelitian Suatu Pendekatan Praktik*, (Jakarta: Rineka Cipta, 2010), h. 173.

VII G	32
VII H	31
VII I	31
VII J	32
VII K	32
Jumlah	353

2. Sampel

Sampel adalah bagian dari jumlah dan karakteristik yang dimiliki oleh populasi tersebut.⁶ Pengambilan sampel (sampling) adalah proses memilih sejumlah elemen secukupnya dari populasi, sehingga penelitian terhadap sampel dan pemahaman tentang sifat atau karakteristiknya akan membuat kita dapat menggeneralisasikan sifat atau karakteristik tersebut pada elemen populasi.⁷

Teknik pengambilan sampel yang digunakan adalah *Simple Random Sampling*, dikatakan simple (sederhana) karena pengambilan anggota sampel dari populasi dilakukan secara acak tanpa memperhatikan strata yang ada dalam populasi itu. Cara demikian dilakukan bila anggota populasi dianggap homogen.⁸

Jadi yang dimaksud dengan sampel adalah sejumlah individu yang dipilih sebagai wakil populasi dalam pengambilan data. Dan adapun yang dijadikan sampel dalam penelitian ini adalah 2 kelas yaitu kelas VII J sebagai kelas eksperimen dengan jumlah peserta didiknya 32 orang dan VII K sebagai kelas kontrol dengan jumlah peserta didiknya 32 orang.

⁶ Sugiyono, *Metode Penelitian Pendidikan: Pendekatan Kuantitatif, Kualitatif, dan R & D*, (Cet. XXI; Bandung: Penerbit Alfabeta, 2015), h. 118.

⁷ Juliasnya Noor, *Metodologi Penelitian*, (Cet. III; Jakarta: Kencana, 2013), h. 148-149.

⁸ Sugiyono, *Metode Penelitian Pendidikan: Pendekatan Kuantitatif, Kualitatif, dan R & D*, 2009, h. 120.

Tabel 3.2 Sampel Peserta Didik SMP Negeri 3 Sungguminasa

No	Kelompok	Kelas	Jumlah Peserta Didik
1	Eksperimen	VII J	32
2	Kontrol	VII K	32
Jumlah			64

C. Desain Penelitian

Desain penelitian yaitu suatu pendekatan yang digunakan dalam suatu penelitian. Dalam buku berjudul Metodologi Penelitian dijelaskan bahwa “Desain penelitian pada dasarnya seluruh proses pemilihan dan penentuan secara matang tentang hal-hal yang dilakukan serta dapat pula dijadikan dasar penilaian baik oleh peneliti itu sendiri maupun orang lain terhadap semua langkah yang diambil”.

Dalam penelitian ini untuk mendapatkan data maka desain penelitian ini adalah berupa *Pretest-Posttest Control Group Design* untuk memperoleh data mengenai peningkatan ketercapaian KKM.⁹

Tabel 3.3 Pretest-Posttest Control Group Design

Subjek	Pretest	Perlakuan	Posttest
R	O ₁	X	O ₂
R	O ₃		O ₄

Keterangan :

R = Kelompok eksperimen dan kontrol yang dipilih secara random

O₁& O₃ = Kelompok Pretest eksperimen dan kontrol

⁹ Sugiyono, *Metode Penelitian Pendidikan: Pendekatan Kuantitatif, Kualitatif dan R & D*, 2009. h. 112.

- X = Perlakuan (*treatment*) untuk kelompok eksperimen
- O₂ = Kelompok kelas eksperimen
- O₄ = Kelompok kelas kontrol¹⁰

D. Instrumen Penelitian

Pada prinsipnya meneliti adalah melakukan pengukuran terhadap fenomena sosial maupun alam. Meneliti dengan data yang sudah ada lebih tepat jika dinamakan membuat laporan daripada melakukan penelitian. Karena pada prinsipnya meneliti adalah melakukan pengukuran, maka harus ada alat ukur yang baik. Alat ukur dalam penelitian biasanya dinamakan instrumen penelitian.¹¹

Untuk mendapatkan data yang diperlukan dibutuhkan instrumen, yang dimaksud dengan instrumen adalah alat pada waktu penelitian yang menggunakan suatu metode. Jadi instrumen penelitian adalah suatu alat yang digunakan mengukur fenomena alam maupun sosial yang diamati. Secara spesifik semua fenomena ini disebut variabel penelitian.¹²

Adapun instrumen penelitian yang digunakan dalam penelitian ini adalah tes hasil belajar biologi, dimana tes merupakan suatu cara untuk menilai kemampuan siswa setelah mengikuti kegiatan pembelajaran. Tes pada siswa meliputi penilaian tugas-tugas yang diberikan, penilaian ujian harian dan ujian akhir.¹³

Sebelum instrumen penelitian ini digunakan maka terlebih dahulu dilakukan uji validitas dan realibilitas instrumen. Instrumen yang valid berarti alat ukur yang

¹⁰ Sugiyono, *Metode Penelitian Pendidikan: Pendekatan Kuantitatif, Kualitatif dan R & D*, 2009. h. 223.

¹¹ Sugiyono, *Metode Penelitian Pendidikan: Pendekatan Kuantitatif, Kualitatif, dan R & D*, (Cet. XXI; Bandung: Penerbit Alfabeta, 2015), h. 173.

¹² Suharsimi Arikunto, *Prosedur Penelitian Suatu Pendekatan Praktik*, (Jakarta: Rineka Cipta, 2010), h. 98.

¹³ Muh. Arief Tiro, *Dasar-Dasar Statistik*, 2006. h. 144.

digunakan untuk mendapatkan data itu valid. Instrumen yang realibel berarti instrumen yang bila digunakan beberapa kali untuk mengukur objek yang sama, akan menghasilkan data yang sama.¹⁴

Tes yang digunakan oleh peneliti berupa tes pilihan ganda yang terdiri dari tes awal pre-test untuk melihat kemampuan awal siswa sebelum diterapkan strategi *Probing Prompting* dan tes akhir post-test untuk melihat kemampuan siswa setelah diterapkan strategi pembelajaran *Probing Prompting*.

E. Tahapan Pelaksanaan Penelitian

Langkah-langkah pelaksanaan penelitian yang akan dilakukan oleh peneliti guna mendapatkan data yang memenuhi standar data yang ditetapkan, adalah sebagai berikut:

1. Tahap perencanaan, termasuk dalam kegiatan ini adalah melakukan observasi di SMP Negeri 3 Sungguminasa untuk melihat keadaan sekolah, merumuskan masalah, penarikan sampel, sekaligus penentuan kelompok kontrol dan kelompok eksperimen dan menyusun draft penelitian serta menyusun instrument penelitian.
2. Tahap persiapan, termasuk dalam kegiatan ini adalah menyiapkan perangkat pembelajaran seperti menyiapkan silabus, RPP serta kebutuhan dalam proses belajar mengajar yang dilakukan oleh peneliti.
3. Tahap pelaksanaan, pada tahap ini peneliti terlibat langsung di lokasi penelitian untuk mengumpulkan data dengan menggunakan instrument yang telah disiapkan, yaitu peneliti menyiapkan berupa objektif tes yang bertujuan untuk mengukur bagaimana hasil belajar peserta didik.

¹⁴ Sugiyono, *Metode Penelitian Pendidikan: Pendekatan Kuantitatif, Kualitatif, dan R & D*, 2009.h. 348.

4. Tahap pengolahan data, dilakukan setelah peneliti selesai mengumpulkan data. Teknik pengolahan data pada penelitian ini menggunakan analisis data deskriptif dan analisis data inferensial.
5. Tahap penyusunan laporan penelitian, kegiatan ini merupakan finalisasi penelitian dengan menuangkan hasil pengolahan, analisis data, dan kesimpulan tersebut dalam bentuk tulisan yang disusun secara sistematis.

F. Teknik Pengolahan dan Analisis Data

Pengolahan data dalam penelitian ini dilakukan dengan analisis statistik, untuk pengolahan data hasil penelitian yang meliputi analisis statistik deskriptif dan analisis statistik inferensial.

1. Teknik Analisis Statistik Deskriptif

Teknik analisis statistik deskriptif digunakan untuk mendeskripsikan hasil belajar yang diperoleh siswa pada kelompok eksperimen. Guna mendapatkan gambaran yang jelas tentang hasil belajar siswa, maka dilakukan pengelompokan. Pengelompokan tersebut dilakukan kedalam 5 kategori: sangat tinggi, tinggi, sedang, rendah, sangat rendah. Adapun langkah-langkah analisis deskriptif yaitu sebagai berikut:

Membuat tabel distribusi frekuensi dengan langkah-langkah sebagai berikut:¹⁵

- a. Menentukan rentang nilai, yaitu data terbesar dikurangi dengan data terkecil

$$R = X_t - X_r$$

Keterangan:

R : Rentang nilai

X_t : Skor maximum

¹⁵ Anas Sudijono, *Statistik Pendidikan* (Jakarta: Raja Grafindo Persada, 2010), h. 49.

X_r : Skor minimum

- b. Menentukan banyaknya kelas interval

$$K = 1 + (3,3) \log n$$

Keterangan:

K : Kelas interval

n : Jumlah siswa

- c. Menghitung panjang kelas interval

$$P = \frac{\text{Range}}{\text{Banyak Kelas}}$$

Keterangan:

P : Panjang kelas interval

R : Rentang nilai

K : Kelas interval

- d. Membuat tabel distribusi frekuensi

- 1) Rata-rata Mean

$$\bar{x} = \frac{\sum_{i=1}^k f_i x_i}{\sum_{i=1}^k f_i}$$

Keterangan:

\bar{x} : Rata-rata

f_i : Frekuensi

x_i : Titik tengah

- 2) Standar Deviasi (SD)

$$SD = \sqrt{\frac{\sum f_i (x_i - \bar{x})^2}{(n - 1)}}$$

Keterangan:

SD = variansi sampel kelas

x_i = Kelas interval

f_i = Frekuensi

n = Banyak data

3) Menghitung besarnya nilai varians

$$S^2 = \frac{\sum (X_i - \bar{X})^2}{n - 1}$$

Keterangan:

S^2 = variansi sampel kelas

x_i = Kelas interval

f_i = Frekuensi sesuai x_i

n = Banyak data

4) Persentase (%) nilai rata-rata

$$P = \frac{f}{N} \times 100\%$$

Keterangan:

P : Angka persentase

f : Frekuensi yang di cari persentasenya

N : Banyaknya sampel responden.

Untuk mengetahui tingkat keberhasilan siswa, maka peneliti menetapkan parameter penelitian sebagai berikut:¹⁶

Tabel 3.4 Kriteria Tingkat Penguasaan Materi

No	Hasil yang dicapai siswa	Keterangan
1	90 –100	Sangat Tinggi
2	80 –89	Tinggi
3	70–79	Sedang

¹⁶ Burhan Nurgiyantoro, *Penilaian dalam Pengajaran Bahasa dan Sastra*. h. 416.

4	40 –69	Rendah
5	0 –39	Sangat Rendah

Sumber: Nurgiyantoro (2010).

2. Teknik Analisis Statistik Inferensial

Analisis statistik inferensial adalah statistik yang digunakan untuk menganalisis data sampel dan hasilnya akan digeneralisasikan (diferensikan) untuk populasi di mana sampel diambil.

Untuk keperluan pengujian hipotesis, maka digunakan untuk menguji kebenaran hipotesis penelitian adalah sebagai berikut:

a. Uji Normalitas

Uji normalitas bertujuan untuk memastikan bahwa data setiap variabel yang dianalisis berdistribusi normal. Hal tersebut didasarkan pada asumsi bahwa statistik parametris bekerja berdasarkan asumsi bahwa setiap variabel akan dianalisis harus berdistribusi normal. Untuk pengujian normalitas digunakan rumus Chi-Square yang dirumuskan sebagai berikut:

$$x_{hitung}^2 = \sum \frac{(f_o - f_h)^2}{f_h}$$

Keterangan:

F_0 = frekuensi hasil pengamatan

F_h = frekuensi harapan¹⁷

Kriteria pengujian normal bila X_{hitung}^2 lebih kecil dari X_{tabel}^2 dimana X_{tabel}^2 diperoleh dari daftar X^2 dengan dk = (k-2) pada taraf signifikansi $\alpha = 0,05$. Pada

¹⁷Arikunto, *Prosedur Penelitian Suatu Pendekatan Praktek* (Jakarta: Rineka Cipta, 2010), h. 290.

penelitian ini, uji normalitas dilakukan dengan menggunakan program *software Statistical Product and service solution* (SPSS) versi 16,0. Menu yang digunakan untuk mengetahui normalitas data adalah *analyze – nonparametric test- legalcy dialog- I Sample K-S*, untuk mengetahui normal atau tidaknya data, kita bisa lihat nilai signifikansi pada kolom *Kolmogorov Smirnov*. Kriteria pengujian normalitas dengan hasil olahan SPSS versi 16,0 yaitu jika $sign > \alpha$ maka dapat berdistribusi normal dan jika $sign < \alpha$ maka data tidak berdistribusi normal.¹⁸

b. Uji Homogenitas

Uji homogenitas dilakukan sebagai syarat dilakukannya uji t (hipotesis). Uji homogenitas dilakukan dengan membandingkan antara kelompok eksperimen dengan kontrol. Pengujian homogenitas menggunakan uji F dengan rumus sebagai berikut:

$$F = \frac{\text{variansterbesar}}{\text{variansterkecil}} \quad 19$$

Kriteria pengujian adalah jika $F_{\text{hitung}} < F_{\text{tabel}}$ pada taraf nyata dengan F_{tabel} didapat dari distribusi F dengan derajat kebebasan masing-masing sesuai dengan dk pembilang dan dk penyebut pada taraf $\alpha = 0,05$. Pengujian homogenitas data dalam penelitian ini menggunakan program *software Statistical Product and service solution* (SPSS) versi 16,0. Menu yang digunakan untuk mengetahui homogenitas adalah *analyze – descriptive statics – explore*. Pengujian homogenitas dengan hasil olahan SPSS versi 16,0 yaitu $sign > \alpha$ maka data homogen dan jika $sign > \alpha$ maka data tidak homogen.²⁰

¹⁸ Duwi Priyatno, *Teknik Muda Dan Cepat Melakukan Analisis Data Penelitian Dengan SPSS* (Yogyakarta: Mediakom, 2010), h. 36.

¹⁹ Arikunto, *Prosedur Penelitian Suatu Pendekatan Praktek* (Jakarta: Rineka Cipta, 2010), h. 290.

²⁰ Duwi Priyatno, *Teknik Muda Dan Cepat Melakukan Analisis Data Penelitian Dengan SPSS* (Yogyakarta: Mediakom, 2010), h. 99.

c. Uji hipotesis

Pengujian hipotesis digunakan untuk mengetahui dugaan sementara yang dirumuskan dalam hipotesis penelitian dengan menggunakan uji dua pihak sebagai berikut:

$$H_0: \mu_1 = \mu_2 \text{ lawan } H_1: \mu_1 \neq \mu_2$$

Keterangan:

H_0 : Tidak terdapat pengaruh strategi pembelajaran *Probing Prompting* terhadap hasil belajar IPA pokok bahasan sel peserta didik kelas VII SMP Negeri 3 Sungguminasa Kab. Gowa.

H_1 : Terdapat pengaruh strategi pembelajaran *Probing Prompting* terhadap hasil belajar IPA pokok bahasan sel peserta didik kelas VII SMP Negeri 3 Sungguminasa Kab.

μ_1 : Rata-rata hasil belajar IPA peserta didik yang diajar dengan strategi pembelajaran *Probing Prompting*

μ_2 : Rata-rata hasil belajar IPA peserta didik yang tidak diajar dengan strategi pembelajaran *Probing Prompting*

Kriteria data diperoleh dari nilai $n_1 \neq n_2$ dengan varians homogen maka untuk pengujian hipotesis digunakan uji *t-test Polled Varians* dua pihak dengan rumus:

$$t = \frac{\bar{x}_1 - \bar{x}_2}{\sqrt{\frac{S_1^2}{n_1} + \frac{S_2^2}{n_2}}}$$

Keterangan:

x_1 = nilai rata – rata kelompok eksperimen₁

x_2 = nilai rata – rata kelompok kontrol

s^2_1 = variansi kelompok eksperimen

s^2_2 = variansi kelompok kontrol

n_1 = jumlah sampel kelompok eksperimen

n_2 = jumlah sampel kelompok kontrol

Hipotesis penelitian akan diuji dengan kriteria pengujian sebagai berikut:

Jika $t_{hitung} < t_{tabel}$ atau taraf signifikan $< a$ (nilai sign $< 0,05$) maka H_0 ditolak dan H_1 diterima. Hal ini berarti ada pengaruh strategi pembelajaran *Probing Prompting* terhadap hasil belajar IPA pokok bahasan sel peserta didik kelas VII SMP Negeri 3 Sungguminasa Kab. Gowa.

Jika $t_{hitung} > t_{tabel}$ atau taraf signifikan $> a$ (nilai sign $> 0,05$) maka H_0 diterima dan H_1 ditolak. Hal ini berarti tidak ada pengaruh strategi pembelajaran *Probing Prompting* terhadap hasil belajar IPA pokok bahasan sel peserta didik kelas VII SMP Negeri 3 Sungguminasa Kab. Gowa.

BAB IV

HASIL PENELITIAN DAN PEMBAHASAN

A. Hasil Penelitian

Hasil penelitian ini merupakan jawaban dari rumusan masalah yang telah ditetapkan sebelumnya yang dapat menguatkan sebuah hipotesis atau jawaban sementara. Hasil penelitian diperoleh dari pemberian tes hasil belajar yaitu *pretest* dan *posttest* mata pelajaran IPA pada pokok bahasan sel yang berbentuk pilihan ganda sebanyak 20 nomor soal yang telah divalidasi sebelumnya. Berdasarkan hasil penelitian yang telah dilakukan di SMP Negeri 3 Sungguminasa sebagai berikut:

1. Hasil Belajar Peserta Didik yang Diajar dengan Strategi Pembelajaran *Probing Prompting* (Kelas Eksperimen)

Berdasarkan penelitian yang dilakukan di SMP Negeri 3 Sungguminasa Kab. Gowa, penulis mengumpulkan data dari instrumen tes melalui nilai hasil belajar *pre-test* dan *post-test* siswa.

Tabel 4.1

Hasil Belajar Peserta Didik yang Diajar dengan Strategi Pembelajaran *Probing Prompting* Kelas Eksperimen (VII J)

No.	Nama Peserta Didik	<i>Pre- test</i>	<i>Post- test</i>
1	Andi Muh. Haedar	55	85
2	Aramynta Tea Kirana Aryanto	30	55
3	Denis A	50	85
4	Dewi Artika Sari	50	90

5	Firdayanti Nur Alim	60	95
6	Jumaisa	30	65
7	Maqhita Nur Ramadhani M	40	80
8	Muh. Ikram	35	80
9	Muh. Fadhil Fahlan	40	75
10	Muh. Dihya	60	95
11	Muh. Hidayat Kahar	45	95
12	Muh. Hiyar Hidayat	45	90
13	Muh. Aril	50	95
14	Muh. Aril Aditya	30	60
15	Muh. Nur Iksan	40	80
16	Muh. Akbar Bintang Anugrah R	35	55
17	Naura Fitri	55	85
18	Nur Aulia Haerun	65	95
19	Aulia Insani Suleman	60	80
20	Nur Azizah	40	85
21	Nur Fadhillah	35	70
22	Pratiwi Burhan S	45	95
23	Rahmadani R. Nur	40	75
24	Rajab	55	95
25	Salwa Ramadhani	45	70
26	St. Aisyah Yuliana Ali	50	80
27	St. Amriani Nur	45	65
28	Sumarni Hawia	55	70

29	Muh. Sahrul Fajri	30	60
30	Syahrul	65	95
31	Teguh Saputra Nurdin	50	90
32	Hesti	60	95

Sumber: Data hasil belajar IPA (pokok bahasan sel) peserta didik kelas VII J SMP

Negeri 3 Sungguminasa Kab. Gowa

Berdasarkan data yang telah diperoleh peneliti, kita dapat melihat cukup jelas perbedaan nilai peserta didik, setelah diajarkan strategi pembelajaran *Probing Prompting*. Sehingga kita dapat mengambil kesimpulan bahwa dengan diajarkannya strategi pembelajaran *Probing Prompting* ini, dapat meningkatkan hasil belajar peserta didik pada mata pelajaran IPA pokok bahasan sel.

a. *Pretest* Kelas Eksperimen (VII J)

Hasil analisis statistik deskriptif pada hasil belajar IPA pokok bahasan sel peserta didik kelas eksperimen (VII J) setelah dilakukan *pretest* sebagai berikut:

1) Rentang nilai (*Range*)

$R = \text{Nilai terbesar} - \text{Nilai terkecil}$

$R = 65 - 30$

$R = 35$

2) Banyaknya kelas

$K = 1 + 3,3 \log n$

$K = 1 + 3,3 \log 32$

$K = 1 + (3,3 \times 1,50)$

$K = 1 + 4,95$

$K = 5,95 = 6$ (Dibulatkan)

3) Interval kelas/ Panjang kelas

$$P = \frac{R}{K}$$

$$P = \frac{35}{6}$$

$$P = 5,83 = 6 \text{ (Dibulatkan)}$$

4) Mean (\bar{x})

$$\begin{aligned}\bar{x} &= \frac{\sum f_i x_i}{\sum f_i} \\ &= \frac{1496}{32} \\ &= 46,75\end{aligned}$$

5) Menghitung Varians (S^2)

$$S_1^2 = \frac{\sum (x_i - \bar{x})^2}{n - 1}$$

$$S_1^2 = \frac{633,36}{32 - 1}$$

$$S_1^2 = \frac{633,36}{31}$$

$$S_1 = 20,43$$

$$S_1 = \sqrt{20,43}$$

$$S_1 = 4,5$$

6) Menghitung Standar Deviasi

$$S_D = \sqrt{\frac{\sum f_i (X_i - \bar{X})^2}{n - 1}}$$

$$S_D = \sqrt{\frac{3725,92}{32-1}}$$

$$S_D = \sqrt{\frac{3725,92}{31}}$$

$$S_D = 10,96$$

Berdasarkan hasil analisis statistik deskriptif pada hasil belajar IPA pokok bahasan sel peserta didik kelas eksperimen (VII J) setelah dilakukan *pretest* yang dapat dilihat pada tabel berikut:

Tabel 4.2
Distribusi Frekuensi

Interval kelas	Frekuensi (fi)	Frekuensi kumulatif (fk)	Nilai tengah (xi)	(fi.xi)	(xi-x) ²	fi (xi-x) ²	Persentase (%)
30-35	7	7	32,5	227,5	203,06	1421,42	21,88
36-41	5	12	38,5	192,5	68,06	340,3	15,62
42-47	5	17	44,5	222,5	5,06	25,3	15,62
48-53	5	22	50,5	252,5	14,06	70,3	15,62
54-59	4	26	56,5	226	95,06	380,24	12,5
60-65	6	32	62,5	375	248,06	1488,36	18,76
Jumlah	32	-	-	1496	633,36	3725,92	100,00

Sumber: Nilai *pretest* peserta didik kelas VII J SMP Negeri 3 Sungguminasa Kab. Gowa pada mata pelajaran IPA pokok bahasan sel

b. Posttest Kelas Eksperimen (VII J)

Hasil analisis statistik deskriptif pada hasil belajar IPA pokok bahasan sel peserta didik kelompok eksperimen (VII J) setelah dilakukan *posttest* sebagai berikut:

1) Rentang nilai (*Range*)

R = Nilai terbesar – Nilai terkecil

R = 95 - 55

R = 40

2) Banyaknya kelas

$$K = 1 + 3,3 \log n$$

$$K = 1 + 3,3 \log 32$$

$$K = 1 + (3,3 \times 1,50)$$

$$K = 1 + 4,95$$

$$K = 5,95 = 6 \text{ (Dibulatkan)}$$

3) Interval kelas/ Panjang kelas

$$P = \frac{R}{K}$$

$$P = \frac{40}{6}$$

$$P = 6,66 = 7 \text{ (Dibulatkan)}$$

4) Mean (X)

$$\begin{aligned} \bar{x} &= \frac{\sum f_i x_i}{\sum f_i} \\ &= \frac{2577}{32} \\ &= 80,53 \end{aligned}$$

5) Menghitung Varians (S^2)

$$S_1^2 = \frac{\sum (x_i - \bar{x})^2}{n - 1}$$

$$S_1^2 = \frac{1009,3}{32 - 1}$$

$$S_1^2 = \frac{1009,3}{31}$$

$$S_1^2 = 32,55$$

$$S_1 = \sqrt{32,55}$$

$$S_1 = 5,70$$

6) Menghitung Standar Deviasi

$$S_D = \sqrt{\frac{\sum f_i (X_i - \bar{X})}{n - 1}}$$

$$S_D = \sqrt{\frac{4873,94}{32-1}}$$

$$S_D = \sqrt{\frac{4873,94}{31}}$$

$$S_D = 12,53$$

Berdasarkan hasil analisis statistik deskriptif pada hasil belajar IPA pokok bahasan sel peserta didik kelompok eksperimen (VII J) setelah dilakukan *posttest*, dapat dilihat pada tabel berikut:

Tabel 4.3
Distribusi Frekuensi

Interval kelas	Frekuensi (fi)	Frekuensi kumulatif (fk)	Nilai tengah (xi)	(fi.xi)	(xi-x) ²	fi (xi-x) ²	Persentase (%)
55-61	4	4	58	232	507,60	2030,4	12,5
62-68	2	6	65	130	241,18	482,36	6,26
69-75	5	11	72	360	72,76	363,8	15,62
76-82	5	16	79	395	2,34	11,7	15,62
83-89	4	20	86	344	29,92	119,68	12,5
90-96	12	32	93	1116	155,50	1866	37,5
Jumlah	32	-	-	2577	1009,3	4873,94	100,00

Sumber: Nilai posttest peserta didik kelas VII J SMP Negeri 3 Sungguminasa Kab. Gowa pada mata pelajaran IPA pokok bahasan sel

Data pada tabel distribusi frekuensi *pretest* dan *posttest* disimpulkan seperti tabel di bawah:

Tabel 4.4

Nilai Statistik Deskriptif Hasil *Pretest* dan *Posttest* pada Kelas Eksperimen (VII J) Strategi Pembelajaran *Probing Prompting*

Statistik	Nilai statistik	
	<i>Pretest</i>	<i>Posttest</i>
Nilai terendah	30	55
Nilai tertinggi	65	95
Nilai rata-rata	46,75	80,53
Standar Deviasi	10,96	12,53

Sumber: Nilai pretest dan posttest peserta didik kelas VII J SMP Negeri 3 Sungguminasa pada mata pelajaran IPA pokok bahasan sel

Klasifikasi pengkategorian hasil belajar kelas eksperimen (*pre-test*) dapat dilihat pada tabel di bawah ini:

Tabel 4.5

Kategori hasil belajar Peserta Didik yang Diajar dengan Strategi Pembelajaran *Probing Prompting (Pre-test)*

No	Nilai	Kategori	Frekuensi	Persentase (100%)
1	90-100	Sangat Tinggi	0	0
2	80-89	Tinggi	0	0
3	70-79	Sedang	0	0
4	40-69	Rendah	25	78,12

5	0-39	Sangat Rendah	7	21,88
Jumlah			32	100

Sumber Data: Hasil Pre-Test Kelas VII J SMP Negeri 3 Sungguminasa

Berdasarkan tabel di atas, 25 orang peserta didik yang berada pada kategori “rendah” dengan persentase sebesar 78,12%, 7 orang peserta didik berada pada kategori “sangat rendah” dengan persentase sebesar 21,88%, dan tidak ada peserta didik yang berada pada kategori “tinggi”, “sangat tinggi” dan “sedang” dengan persentase sebesar 0%. Dari data tersebut dapat dikatakan bahwa hasil belajar peserta didik saat tes awal (*pre-test*) pada kelompok eksperimen tergolong rendah.

Klasifikasi pengkategorian hasil belajar kelas eksperimen (*post-test*) dapat dilihat pada tabel di bawah ini:

Tabel 4.6

**Kategori hasil belajar Peserta Didik yang Diajar dengan strategi Pembelajaran
*Probing Prompting (Post-test)***

No	Nilai	Kategori	Frekuensi	persentase (100%)
1	90-100	Sangat Tinggi	12	37,5
2	80-89	Tinggi	9	28,12
3	70-79	Sedang	5	15,62
4	40-69	Rendah	6	18,76
5	0-39	Sangat Redah	0	0
Jumlah			32	100

Sumber Data: Hasil Post-Test Kelas VII J SMP Negeri 3 Sungguminasa

Berdasarkan tabel di atas, 6 orang peserta didik yang berada pada kategori “rendah” dengan persentase sebesar 18,76%, 5 orang peserta didik berada pada kategori “sedang” dengan persentase sebesar 15,62%, 9 orang peserta didik berada pada kategori “tinggi” dengan persentase sebesar 28,12%, dan 12 orang peserta didik berada pada kategori “sangat tinggi” dengan persentase 37,5%. Tidak ada peserta didik berada pada kategori sangat rendah dengan persentase sebesar 0%. Dari data tersebut dapat dikatakan bahwa hasil belajar peserta didik saat tes akhir (*post-test*) pada kelompok eksperimen tergolong tinggi dengan persentase 28,12%. Hal ini dikarenakan terjadi interaksi yang aktif antar peserta didik pada saat pembelajaran.

2. Hasil Belajar Peserta Didik tanpa Strategi Pembelajaran *Probing Prompting* (Kelas Kontrol)

Berdasarkan penelitian yang dilakukan di SMP Negeri 3 Sungguminasa pada siswa kelas VII K, penulis mengumpulkan data dari instrumen tes melalui nilai hasil belajar *pre-test* dan *post-test* peserta didik tanpa diberi perlakuan strategi pembelajaran *Probing Prompting*.

Tabel 4.7

Hasil Belajar Peserta Didik yang Diajar tanpa Strategi Pembelajaran *Probing Prompting* (VII K)

No.	Nama Peserta Didik	<i>Pre- test</i>	<i>Post- test</i>
1	Aflah Nabilah Turatea	35	50
2	Andi Alfian Saleh	40	85
3	Andi Muh. Zunnurain AN	55	90
4	Ardita Salsabila	35	60

5	Arwin	40	90
6	Arya Syaputra	30	75
7	Aswar Alifka	55	70
8	Dewi Anjani Meda	45	75
9	Dwi Febriyanti	45	80
10	Fika Haerani H	35	75
11	Fitri Andriani	50	85
12	Hasriyanti Syahrul	30	70
13	Hesty Ainun Pratiwi	50	80
14	Iffa Aulia	65	90
15	Istiqama Agustan	45	85
16	Muh. Aksan	35	60
17	Muh. Aril Kadir	45	90
18	Muh. Idham Arum Pasai	55	85
19	Muh. Rifdan Radi	30	55
20	Muh. Rizky Maulana Syamsul	50	80
21	Muh. Mirza Hafiz	40	65
22	Nur Afni Attavia Reski	60	90
23	Nur Zakina	50	85
24	Nurul Azisah	35	65
25	Nurul Ismail	50	90
26	Raikhhan Agung Dermawan	65	90
27	Resky Amalia	40	75
28	Teddy Marwansyah Syaid	50	90

29	Trigiswa Alfiah Rugayyah	30	50
30	Winda Melyana	35	80
31	Wulandini Wahid	45	80
32	Zahra Humairah	60	75

Sumber: Data hasil belajar IPA (pokok bahasan sel) peserta didik kelas VII K SMP

Negeri 3 Sungguminasa Kab. Gowa

Berdasarkan data yang telah diperoleh peneliti, kita dapat melihat cukup jelas perbedaan nilai peserta didik, setelah belajar IPA pada materi sel. Maka dapat disimpulkan bahwa setelah belajar IPA pada pokok bahasan sel ini, dapat meningkatkan hasil belajar peserta didik pada mata pelajaran IPA pokok bahasan sel.

a. Pretest Kelas Kontrol (VII K)

Hasil analisis statistik deskriptif pada hasil belajar IPA pokok bahasan sel peserta didik kelas kontrol setelah dilakukan *pretest* sebagai berikut:

1) Rentang nilai (*Range*)

$R = \text{Nilai Terbesar} - \text{Nilai Terkecil}$

$R = 65 - 30$

$R = 35$

2) Banyaknya kelas

$K = 1 + 3,3 \log n$

$K = 1 + 3,3 \log 32$

$K = 1 + (3,3 \times 1,50)$

$K = 1 + 4,95$

$K = 5,95 = 6$ (dibulatkan)

3) Interval kelas/ Panjang kelas

$$P = \frac{R}{K}$$

$$P = \frac{35}{6}$$

$$P = 5,83 = 6 \text{ (Dibulatkan)}$$

4) Mean (X)

$$\begin{aligned}\bar{x} &= \frac{\sum f_i x_i}{\sum f_i} \\ &= \frac{1424}{32} \\ &= 44,5\end{aligned}$$

5) Menghitung Varians (S^2)

$$\begin{aligned}S_2^2 &= \frac{\sum (x_i - \bar{x})^2}{n - 1} \\ S_2^2 &= \frac{684}{32 - 1} \\ S_2^2 &= \frac{684}{31} \\ S_2 &= 22,06 \\ S_2 &= \sqrt{22,06} \\ S_2 &= 4,69\end{aligned}$$

6) Menghitung Standar Deviasi

$$S_D = \sqrt{\frac{\sum f_i (X_i - \bar{X})^2}{n - 1}}$$

$$S_D = \sqrt{\frac{3528}{32-1}}$$

$$S_D = \sqrt{\frac{3528}{31}}$$

$$S_D = 10,66$$

Berdasarkan hasil analisis statistik deskriptif pada hasil belajar sel peserta didik kelompok kontrol setelah dilakukan *pretest* yang dapat dilihat pada tabel berikut:

Tabel 4.8
Distribusi Frekuensi

Interval kelas	Frekuensi (fi)	Frekuensi kumulatif (fk)	Nilai tengah (xi)	(fi.xi)	(xi-x) ²	fi (xi-x) ²	Persentase (%)
30 – 35	10	10	32,5	325	144	1440	31,25
36 – 41	4	14	38,5	154	36	144	12,5
42 – 47	5	19	44,5	222,5	0	0	15,62
48 – 53	6	25	50,5	303	36	216	18,75
54 – 59	3	28	56,5	169,5	144	432	9,38
60 – 65	4	32	62,5	250	324	1296	12,5
Jumlah	32	-	-	1424	684	3528	100,00

Sumber: Nilai *pretest* peserta didik kelas (VII K) SMP Negeri 3 Sungguminasa Kab.

Gowa pada mata pelajaran IPA pokok bahasan sel

b. Posttest Kelas Kontrol (VII K)

Hasil analisis statistik deskriptif pada hasil belajar IPA materi sel peserta didik kelas kontrol (VII K) setelah dilakukan *posttest* sebagai berikut:

1) Rentang nilai (*Range*)

$R = \text{Nilai terbesar} - \text{Nilai terkecil}$

$R = 90 - 50$

$R = 40$

2) Banyaknya kelas

$$K = 1 + 3,3 \log n$$

$$K = 1 + 3,3 \log 32$$

$$K = 1 + (3,3 \times 1,50)$$

$$K = 1 + 4,95$$

$$K = 5,95 = 6 \text{ (dibulatkan)}$$

3) Interval kelas/Panjang kelas

$$P = \frac{R}{K}$$

$$P = \frac{40}{6}$$

$$P = 6,66 = 7 \text{ (Dibulatkan)}$$

4) Mean (\bar{X})

$$\begin{aligned} \bar{x} &= \frac{\sum f_i x_i}{\sum f_i} \\ &= \frac{2466}{32} \\ &= 77,06 \end{aligned}$$

5) Menghitung Varians (S^2)

$$S_2^2 = \frac{\sum (x_i - \bar{x})^2}{n - 1}$$

$$S_2^2 = \frac{1115,68}{32 - 1}$$

$$S_2^2 = \frac{1115,68}{31}$$

$$S_2^2 = 35,98$$

$$S_2 = \sqrt{35,98}$$

$$S_2 = 5,99$$

6) Menghitung Standar Deviasi

$$S_D = \sqrt{\frac{\sum f_i (X_i - \bar{X})}{n - 1}}$$

$$S_D = \sqrt{\frac{4403,76}{32-1}}$$

$$S_D = \sqrt{\frac{4403,76}{31}}$$

$$= 11,91$$

Berdasarkan hasil analisis statistik deskriptif pada hasil belajar IPA pokok bahasan sel peserta didik kelas kontrol (VII K) setelah dilakukan *posttest* yang dapat dilihat pada tabel berikut:

Tabel 4.9
Distribusi Frekuensi

Interval kelas	Frekuensi (fi)	Frekuensi kumulatif (fk)	Nilai tengah (xi)	(fi.xi)	(xi-x) ²	fi (xi-x) ²	Persentase (%)
50 – 56	3	3	53	159	578,88	1736,64	9,38
57 – 63	2	5	60	120	291,04	582,08	6,25
64 – 70	4	9	67	268	101,20	404,8	12,5
71 – 77	5	14	74	370	9,36	46,8	15,62
78 – 84	5	19	81	405	15,52	77,6	15,62
85 – 91	13	32	88	1144	119,68	1555,84	40,63
Jumlah	32	-	-	2466	1115,68	4403,76	100,00

Sumber: Nilai posttest peserta didik kelas (VII K) SMP Negeri 3 Sungguminasa pada mata pelajaran IPA pokok bahasan sel

Data pada tabel distribusi frekuensi *pretest* dan *posttest* tanpa diajarkannya strategi pembelajaran *Probing Prompting* dapat disimpulkan seperti tabel di bawah:

Tabel 4.10

Nilai Statistik Deskriptif Hasil *Pretest* dan *Posttest* pada Kelas Kontrol (VII K) tanpa Strategi Pembelajaran *Probing Prompting*

Statistik	Nilai statistik	
	<i>Pretest</i>	<i>Posttest</i>
Nilai terendah	30	50
Nilai tertinggi	65	90
Nilai rata-rata	44,5	77,06
Standar Deviasi	10,66	11,91

Sumber: Nilai pretest dan posttest peserta didik kelas VII K SMP Negeri 3

Sungguminasa pada mata pelajaran IPA pokok bahasan sel

Klasifikasi pengkategorian hasil belajar kelas kontrol (*pre-test*) dapat dilihat pada tabel di bawah ini:

Tabel 4.11
Kategori hasil belajar Peserta Didik yang Diajar tanpa Strategi Pembelajaran *Probing Prompting* (*Pre-test*)

No	Nilai	Kategori	Frekuensi	persentase (100%)
1	90-100	Sangat Tinggi	0	0
2	80-89	Tinggi	0	0
3	70-79	Sedang	0	0
4	40-69	Rendah	22	68,75
5	0-39	Sangat Redah	10	31,25
Jumlah			32	100

Sumber Data: Hasil Pre-Test Kelas VII K SMP Negeri 3 Sungguminasa

Berdasarkan tabel di atas, 10 orang peserta didik yang berada pada kategori “sangat rendah” dengan persentase sebesar 31,25%, 22 orang peserta didik berada pada kategori “rendah” dengan persentase sebesar 68,75%, tidak ada peserta didik berada pada kategori “sedang”, kategori “tinggi” dan “sangat tinggi” dengan persentase sebesar 0%. Dari data tersebut dapat dikatakan bahwa hasil belajar peserta didik saat tes awal (*pre-test*) pada kelompok kontrol tergolong rendah dengan persentase sebesar 68,75%.

Klasifikasi pengkategorian hasil belajar kelas kontrol (*post-test*) dapat dilihat pada tabel di bawah ini:

Tabel 4.12
Kategori hasil belajar Peserta Didik yang Diajar tanpa Strategi Pembelajaran
Probing Prompting (Post-test)

No	Nilai	Kategori	Frekuensi	persentase (100%)
1	90-100	Sangat Tinggi	8	25
2	80-89	Tinggi	10	31,26
3	70-79	Sedang	7	21,87
4	40-69	Rendah	7	21,87
5	0-39	Sangat Redah	0	0
Jumlah			32	100

Sumber Data: Hasil Post-Test Kelas VII K SMP Negeri 3 Sungguminasa

Berdasarkan tabel di atas, 7 orang peserta didik yang berada pada kategori “rendah” dengan persentase sebesar 21,87%, 7 orang peserta didik berada pada kategori “sedang” dengan persentase sebesar 21,87%, 10 orang peserta didik berada pada kategori “tinggi” dengan persentase sebesar 31,26%, 8 orang peserta didik berada pada kategori “sangat tinggi” dengan persentase sebesar 25%. Tidak ada peserta didik berada pada kategori “sangat rendah” dengan persentase sebesar 0%.

3. Pengaruh Signifikan Penggunaan Strategi Pembelajaran *Probing Prompting* Terhadap Hasil Belajar IPA Pokok Bahasan Sel Peserta Didik Kelas VII SMP Negeri 3 Sungguminasa Kab. Gowa

Pada bagian ini dilakukan analisis statistik inferensial untuk mengetahui apakah ada pengaruh yang signifikan terhadap penggunaan strategi pembelajaran terhadap hasil belajar IPA pokok bahasan sel peserta didik kelas VII SMP Negeri 3 Sungguminasa atau tidak. Penulis melakukan analisis dengan melihat data *post-test* yang diperoleh kelas eksperimen (VII J) dan kelas kontrol (VII K).

a. Uji Normalitas

Pengujian normalitas bertujuan untuk menyatakan apakah data skor hasil belajar IPA pokok bahasan sel untuk masing-masing kelas eksperimen (VII J) dan kelas kontrol (VII K) dari populasi berdistribusi normal. Hipotesis untuk uji normalitas adalah sebagai berikut:

H_0 = populasi berdistribusi normal, jika $\text{sig. hitung} > \text{sig. tabel}$

H_1 = populasi tak berdistribusi normal, jika $\text{sig. hitung} < \text{sig. tabel}$

Berdasarkan hasil analisis *One-Sample Kolmogorov-Smirnov Test* yang terlampir pada **lampiran**, data untuk kelompok eksperimen (VII J) yang diajar dengan strategi pembelajaran *Probing Prompting*, maka diperoleh nilai $p = 0,522$ untuk $\alpha = 0,05$, hal ini menunjukkan $p > \alpha$. Ini berarti data skor hasil belajar IPA pokok bahasan sel untuk kelompok eksperimen (VII J) yang diajar dengan strategi pembelajaran *Probing Prompting* berdistribusi normal. Sedangkan hasil analisis data untuk kelompok kontrol yang diajar tanpa menggunakan strategi pembelajaran *Probing Prompting*, diperoleh nilai $p = 0,399$. Untuk $\alpha = 0,05$, hal ini menunjukkan $p > \alpha$. Ini berarti data skor hasil belajar IPA pokok bahasan sel untuk kelompok

kontrol yang diajar tanpa menggunakan strategi pembelajaran *Probing Prompting* berdistribusi normal, sehingga data kedua kelompok tersebut berdistribusi normal.

b. Uji Homogenitas

Uji homogenitas dilakukan pada tes hasil belajar peserta didik (*post-test*), dikarenakan hanya ingin mencari kesamaan hasil belajar kedua kelas setelah menggunakan strategi pembelajaran *Probing Prompting* dan tanpa menggunakan strategi pembelajaran *Probing Prompting*. Taraf signifikansi yang ditetapkan sebelumnya adalah $\alpha = 0.05$. Berdasarkan Uji Levene Statistic untuk kesamaan varians diperoleh nilai $p = 0,460$, hal ini menunjukkan bahwa $p > \alpha$ ($0,460 > 0,05$) yang berarti data skor hasil belajar kedua kelas adalah homogen.

c. Uji Hipotesis

Uji hipotesis dilakukan untuk mengetahui apakah hasil belajar peserta didik pada kelompok kontrol berbeda secara signifikan dengan hasil belajar peserta didik pada kelompok eksperimen. Dengan demikian dirumuskan hipotesis statistik sebagai berikut:

Hipotesis Nihil (H_0) = tidak ada pengaruh, nilai $Sign_{hitung} < \alpha(0.05)$

Hipotesis Alternatif (H_1) = ada pengaruh, nilai $Sign_{hitung} > \alpha(0.05)$,

dengan kriteria pengujian adalah jika $Sign_{hitung} > \alpha(0,05)$ maka H_1 diterima dan H_0 ditolak, berarti ada pengaruh hasil belajar IPA antara kelas eksperimen (VII J) dengan kelas kontrol (VII K).

Berdasarkan hasil pengujian dengan menggunakan SPSS 16,0 yang terlampir pada **lampiran** maka diperoleh nilai $t_{hitung} = 4,663 > t_{tabel} = 1,671$ dengan taraf nyata $\alpha = 0,05$ dan $dk = 62$ sehingga t_{hitung} berada pada daerah penolakan H_0 , yang berarti hipotesis H_0 ditolak dan hipotesis H_1 diterima. Sehingga dapat dikatakan

bahwa dengan memanfaatkan strategi pembelajaran *Probing Prompting* dapat meningkatkan hasil belajar peserta didik pada mata pelajaran IPA di kelas VII SMP Negeri 3 Sungguminasa Kab. Gowa, hal tersebut menunjukkan bahwa ada pengaruh yang berarti antara kelas eksperimen (VII J) dengan kelas kontrol (VII K) dengan diterapkannya strategi pembelajaran *Probing Prompting* terhadap hasil belajar peserta didik.

B. Pembahasan

1. Hasil Belajar Peserta Didik yang Diajar dengan Strategi Pembelajaran *Probing Prompting* (Kelas Eksperimen VII J)

Hasil analisis data menunjukkan nilai rata-rata hasil belajar IPA pada pokok bahasan sel peserta didik kelas VII J SMPN 3 Sungguminasa Kab. Gowa, yang diajar dengan strategi pembelajaran *Probing Prompting* adalah 80,53 pada nilai *post-test*. Nilai peserta didik setelah pemberian *post-test* masuk ke dalam kategori “tinggi” dengan persentase sebesar 28,12%. Hasil belajar IPA pokok bahasan sel peserta didik yang diajar dengan menggunakan strategi pembelajaran *Probing Prompting* yang mendapatkan nilai pada kategori “tinggi” dari 32 peserta didik terdapat 9 orang peserta didik yang mendapatkan nilai pada kategori “tinggi”. Hal ini disebabkan karena strategi yang digunakan yaitu strategi pembelajaran *Probing Prompting*. Dengan adanya penggunaan strategi ini para peserta didik lebih aktif bekerja sama dengan teman kelompok kecilnya, dan berani untuk bertanya mengenai materi yang diajarkan karena peserta didik dianjurkan untuk lebih aktif dalam proses pembelajaran. *Probing Prompting* ini diharapkan mampu menjawab pertanyaan-pertanyaan yang diberikan, sehingga dalam proses pembelajaran ini semua peserta didik aktif dalam proses pembelajaran.

Penggunaan strategi pembelajaran *Probing Prompting* dalam proses belajar IPA pokok bahasan sel pada kelas VII J sangat positif bagi hasil belajar peserta didik dengan ditunjukkan adanya peningkatan hasil belajar peserta didik. Suasana kelas aktif dengan diskusi pada kelompok kecilnya masing masing akan membuat peserta didik senang dan aktif menjawab pertanyaan yang diberikan guru serta berdiskusi mengumpulkan informasi mengenai jawaban dari pertanyaan yang telah diberikan guru. Hal ini sesuai dengan teori yang dikemukakan oleh Yuriska yang menyatakan bahwa *Probing Prompting* memberikan kesempatan kepada peserta didik untuk aktif dalam membangun dan memahami materi pelajaran melalui proses berpikir secara individual maupun bekerjasama dalam diskusi kelas.¹

Melalui strategi pembelajaran *Probing Prompting*, guru turut serta dalam pengamatan yang dilakukan peserta didik. Sehingga jika ada kendala dalam penyelesaian soal dalam pembelajaran peserta didik dapat menanyakan langsung pada guru. Strategi pembelajaran *Probing Prompting* dapat menimbulkan ketertarikan peserta didik mempelajari materi pelajaran karena pembelajaran ini lebih mengutamakan proses untuk melatih keterampilan berpikir peserta didik, menggali pengetahuan peserta didik dan mengembangkan diri menjadi peserta didik aktif, sehingga peserta didik belajar dalam kondisi yang tidak dipaksakan, proses pembelajaran *Probing Prompting* ini memberikan pengalaman langsung pada peserta didik dimulai dari mengamati (membaca, mendengar, melihat), mengajukan pertanyaan tentang informasi yang belum dipahami.

¹ Yuriska Mayasari, dkk, "*Penerapan Teknik Probing Prompting dalam Pembelajaran Matematika Siswa Kelas VIII MTSN*", (2014), h. 58.

2. Hasil Belajar Peserta Didik yang Diajar tanpa Strategi Pembelajaran *Probing Prompting* (Kelas Kontrol VII K)

Hasil analisis data menunjukkan nilai rata-rata hasil belajar IPA pokok bahasan sel peserta didik kelas VII K SMPN 3 Sungguminasa yang diajar tanpa menggunakan strategi pembelajaran *Probing Prompting* adalah 77,06 dilihat dari *post-test*. Nilai rata-rata tersebut menunjukkan bahwa hasil belajar IPA pada pokok bahasan sel peserta didik yang diajar tanpa menggunakan strategi pembelajaran *Probing Prompting* lebih rendah dibandingkan nilai rata-rata hasil belajar IPA pokok bahasan sel peserta didik kelas eksperimen (VII J) yang diajar dengan menggunakan strategi pembelajaran *Probing Prompting* adalah 80,53. Nilai peserta didik setelah pemberian *post-test* masuk kedalam kategori “sedang” dengan persentase 21,87%. Hasil belajar peserta didik pada mata pelajaran IPA yang tidak menggunakan strategi *Probing Prompting* mendapatkan nilai kategori “sedang” sebanyak 7 orang dari 32 peserta didik. Meskipun nilai peserta didik di kelas kontrol mendapatkan kategori “sedang” dengan persentase 21,87%, tetapi terdapat perbedaan persentase pada kelas eksperimen, yaitu sebesar 28,12%. Dengan melihat rata-rata peningkatan hasil belajar IPA antara kelas eksperimen (VII J) dan kelas kontrol (VII K), jelas terlihat bahwa rata-rata peningkatan hasil belajar IPA pada kelas eksperimen (VII J) lebih tinggi dibandingkan dengan kelas kontrol (VII K). Hal ini terjadi karena pada kelompok kontrol yang diajarkan tanpa menggunakan strategi pembelajaran *Probing Prompting*. Pembelajaran seperti ini tentu akan membuat peserta didik bosan di dalam kelas karena hanya gurulah yang aktif sedangkan peserta didik hanya mendengar apa yang dikatakan oleh guru serta tidak ada strategi yang di gunakan sehingga suasana belajar dianggap membosankan bagi peserta didik.

Hal ini didukung oleh Muh. Khalifah Mustami yang menyatakan bahwa rendahnya kreatifitas dari peserta didik karena para guru di sekolah merasa sangat sibuk dan tidak memiliki cukup waktu yang banyak untuk merancang pembelajaran yang lebih kreatif untuk mengembangkan kemampuan peserta didik.²

3. Pengaruh Signifikan Hasil Belajar IPA Pokok Bahasan Sel Peserta Didik yang Diajar Menggunakan Strategi Pembelajaran *Probing Prompting* dan Peserta Didik tanpa Diajar dengan Strategi Pembelajaran *Probing Prompting* Kelas VII SMP Negeri 3 Sungguminasa

Telah dikemukakan sebelumnya bahwa untuk pengujian hipotesis digunakan uji-t dengan taraf signifikansi $\alpha = 0,05$. Syarat yang harus dipenuhi untuk pengujian hipotesis adalah data yang diperoleh berdistribusi normal dan mempunyai variansi yang homogen. Oleh karena itu sebelum melakukan pengujian hipotesis terlebih dahulu dilakukan uji normalitas dan uji homogenitas. Uji normalisasi bertujuan untuk melihat apakah data tentang hasil belajar IPA pokok bahasan sel tidak menyimpang dari distribusi normal atau tidak sedangkan uji homogenitas bertujuan untuk melihat apakah kedua kelompok berasal dari populasi yang homogen atau tidak.

Berdasarkan hasil pengolahan data dengan menggunakan SPSS versi 16,0 pada analisis *One-Sample Kolmogorov-Smirnov Test* data untuk kelompok eksperimen (VII J) yang diajar dengan strategi pembelajaran *Probing Prompting*, maka diperoleh nilai $p = 0,522$ untuk $\alpha = 0,05$, hal ini menunjukkan $p > \alpha$. Ini berarti data skor hasil belajar IPA untuk kelompok eksperimen (VII J) yang diajar dengan

²Muh. Khalifah Mustami, "Learning Model Combined With Mind Maps and Cooperative Strategies For Junior High School Student". Makassar, Vol 12. no 7. h. 1681(2017) (11 September 2017).

strategi pembelajaran *Probing Prompting* berdistribusi normal. Sedangkan hasil analisis data untuk kelompok eksperimen yang diajar dengan tanpa strategi pembelajaran *Probing Prompting*, diperoleh nilai $p = 0,399$. Untuk $\alpha 0,05$, hal ini menunjukkan $p > \alpha$. Ini berarti data skor hasil belajar IPA untuk kelompok kontrol yang diajar dengan tanpa menggunakan strategi pembelajaran *Probing Prompting* normal, sehingga data kedua kelompok tersebut berdistribusi normal.

Berdasarkan hasil pengolahan dengan *SPSS 16* teknik pengujian yang digunakan adalah uji *independent sample test* dengan taraf signifikan $\alpha = 0,05$. Berdasarkan hasil perhitungan *Statistical Package For Social Science* (SPSS) diperoleh nilai signifikan untuk uji hipotesis perbedaan antara nilai *post-test* kelas eksperimen dan kontrol, dimana kriteria pengujian terima H_1 jika $t_{hitung} > t_{tabel}$ dari data menunjukkan bahwa $t_{hitung} = 4,663 > t_{tabel} = 1,671$ dengan taraf nyata $\alpha = 0,05$ dan $dk = 62$ sehingga t_{hitung} berada pada daerah penolakan H_0 , Sehingga H_0 yang menyatakan tidak ada perbedaan nilai *post-test* antara kelas eksperimen dan kontrol ditolak, dan H_1 yang menyatakan ada perbedaan nilai *post-test* antara kelas eksperimen dan kontrol diterima. Ini berarti H_0 yang menyatakan ada perbedaan antara kelas (eksperimen dan kontrol) terhadap nilai *post-test* diterima. Jadi, dapat disimpulkan bahwa terdapat perbedaan nilai *post-test*. Nilai *post-test* pada kelas eksperimen dengan penerapan strategi *Probing Prompting* memiliki nilai yang lebih tinggi dibandingkan kelas kontrol yang tidak diterapkan strategi *Probing Prompting*. Ini berarti bahwa penerapan strategi pembelajaran *Probing Prompting* dapat

meningkatkan hasil belajar pada siswa walaupun terdapat sedikit perbedaan pada nilai rata-rata hasil *post-test* kedua kelas tersebut. Sehingga dapat disimpulkan bahwa strategi tersebut dapat meningkatkan hasil belajar IPA khususnya pada pokok bahasan sel.

Hasil perhitungan rata-rata (*mean*) hasil belajar peserta didik antara kedua kelompok tersebut menunjukkan bahwa hasil belajar IPA peserta didik yang diajar menggunakan strategi pembelajaran *Probing Prompting* (eksperimen) lebih tinggi daripada hasil belajar IPA peserta didik yang tidak diajar dengan strategi pembelajaran *Probing Prompting* yaitu nilai rata-rata hasil belajar peserta didik (*post-test*) kelas eksperimen adalah 80,53 dan nilai rata-rata hasil belajar peserta didik (*post-test*) kelas kontrol adalah 77,06. Setelah *post-test* diberikan, peserta didik yang dikategorikan memiliki nilai hasil belajar sangat tinggi yakni sebesar 37,5% pada kelas eksperimen, sedangkan peserta didik yang dikategorikan memiliki nilai hasil belajar tinggi yakni sebesar 31,26% pada kelas kontrol.

Perbedaan hasil belajar yang nampak antara peserta didik yang diajar dengan strategi pembelajaran *Probing Prompting* dengan peserta didik yang diajar tanpa menggunakan strategi pembelajaran *Probing Prompting* dapat dilihat dari rata-rata hasil *posttest*. Rata-rata pada kelompok eksperimen lebih tinggi dibandingkan dengan kelompok kontrol. Dari perbedaan ini dapat disimpulkan bahwa peserta didik yang diajarkan dengan strategi pembelajaran *Probing Prompting* memberikan pengaruh yang signifikan terhadap hasil belajar IPA pada pokok bahasan sel peserta didik kelas VII SMP Negeri 3 Sungguminasa Kab. Gowa. Hasil penelitian ini sejalan dengan

hasil penelitian sebelumnya yang dilakukan oleh Swasono, dimana hasil penelitiannya menunjukkan bahwa rata-rata hasil belajar peserta didik dengan menerapkan pembelajaran *Probing Prompting* lebih baik dari rata-rata hasil belajar peserta didik pada pembelajaran konvensional.³

Berdasarkan penjelasan dari penelitian terdahulu tersebut, peneliti dapat menarik kesimpulan bahwa dengan diterapkannya strategi pembelajaran *Probing Prompting* dapat meningkatkan hasil belajar peserta didik.



³ Swasono, dkk, “Penerapan Pembelajaran *Probing Prompting* Terhadap Hasil Belajar Peserta Didik pada Materi Lingkaran”, Vol 3, No 2, (2014), h. 105. <http://journal.unnes.ac.id/sju/index.php/ujme> (3 Februari 2017).

BAB V

PENUTUP

A. Kesimpulan

Berdasarkan penelitian dan pengolahan data hasil penelitian, maka dapat disimpulkan bahwa:

1. Hasil belajar peserta didik pada mata pelajaran IPA pokok bahasan sel kelas VII SMP Negeri 3 Sungguminasa Kab. Gowa yang diajar menggunakan strategi pembelajaran *Probing Prompting* adalah 80,53 pada nilai rata-rata *post-tesnya*. Hal ini menunjukkan bahwa hasil belajar peserta didik berada pada kategori tinggi.
2. Hasil belajar peserta didik pada mata pelajaran IPA pokok bahasan sel kelas VII SMP Negeri 3 Sungguminasa Kab. Gowa yang tidak diajar menggunakan strategi pembelajaran *Probing Prompting* adalah 77,06 pada nilai rata-rata *post-tesnya*. Hal ini menunjukkan bahwa hasil belajar peserta didik berada pada kategori sedang.
3. Hasil perhitungan menggunakan SPSS 16,0 diperoleh uji t yaitu $t_{hitung} = 4,663 > t_{tabel} = 1,671$ dengan taraf nyata $\alpha = 0,05$ dan $dk = 62$ sehingga t_{hitung} berada pada daerah penolakan H_0 , yang berarti hipotesis H_0 ditolak dan hipotesis H_1 diterima. Hal tersebut menunjukkan bahwa ada pengaruh yang berarti antara kelas eksperimen (VII J) dengan kelas kontrol (VII K) dengan diterapkannya strategi pembelajaran *Probing Prompting* terhadap hasil belajar peserta didik.

B. Implikasi Penelitian

Setelah melakukan penelitian, ada beberapa yang penulis implikasikan sebagai berikut :

1. Kepada guru IPA SMP Negeri 3 Sungguminasa Kab. Gowa, agar dalam proses pembelajaran IPA disarankan untuk mengajar dengan menggunakan strategi pembelajaran *Probing Prompting* dan berusaha untuk menciptakan pembelajaran yang kreatif agar peserta didik tidak merasa bosan dalam mengikuti pembelajaran IPA.
2. Kepada penentu kebijakan dalam bidang pendidikan agar hasil penelitian ini dapat dijadikan bahan pertimbangan dalam rangka meningkatkan kualitas pendidikan di Sekolah Menengah Pertama terkhusus SMP Negeri 3 Sungguminasa Kab. Gowa.
3. Kepada peneliti lain yang berniat menyelidiki variabel-variabel yang relevan pada materi dengan situasi dan kondisi yang berbeda pada gilirannya nanti akan lahir satu tulisan yang lebih baik, lengkap dan bermutu agar generalisasi yang dilakukan semakin lebar.

DAFTAR PUSTAKA

- Abdurrahman, Mulyono. *Pendidikan Bagi Anak Berkesulitan Belajar*. Jakarta: PT Rineka Cipta, 2003.
- Arikunto, Suharmisi. *Prosedur Penelitian Suatu Pendekatan Praktek*. Jakarta: PT Rineka Cipta. 2011.
- Departemen Agama RI. *Al-Qur'an, Tajwid dan Terjemah*. Cet. V; Bandung: CV. Penerbit Diponegoro, 2013.
- Djamarah, Syaiful Bahri. *Strategi Belajar Mengajar*. Cet. I; Jakarta: Rineka Cipta. 2010.
- Fajar, Fahriss dan Puput Wanarti. *Pengaruh Metode Pembelajaran Tanya Jawab Probing Prompting Terhadap Hasil Belajar Siswa pada Standar Kompetensi Menerapkan Dasar-Dasar Elektronika di SMK*. Jurnal Pendidikan Teknik Elektro. Vol 3, No 1 (2014). <http://www.ejournal.unesa.ac.id/./article.pdf> (23 Januari 2017).
- Ghada, Sabeh, dkk. *A Match or a Mismatch between Student and Teacher Learning Style Preferences*. Vol 1, No 1 (2011). <http://www.ccsenet.org/ijel>(4 Februari 2017).
- Gunawan. *Efektivitas Penerapan Metode Word Square (WS) dalam Meningkatkan Hasil Belajar Matematika pada Siswa Kelas XI SMAN 11 Makassar*. Makassar: Fak. Tarbiyah dan Keguruan UIN alauddin. 2015.
- Hajrah, Siti. *Efektivitas Model Pembelajaran Aktif Topical Review dalam Meningkatkan Hasil Belajar Mata Pelajaran Biologi Siswa Kelas VIII SMP*. Makassar: Fak. Tarbiyah dan Keguruan UIN Alauddin. 2015.
- Hamalik, Oemar. *Proses Belajar Mengajar*. Cet. Pertama ; Jakarta : PT Bumi Aksara, 2001.
- Ihsan, Faud. *Dasar-Dasar Kependidikan*. Jakarta: Rineka Cipta. 1997.
- Maonde, Faad, dkk. *The Discrepancy of Student's Mathematic Achievement through Cooperative Learning Model, and the ability in mastering Languages and Science*. Vol 3, No 1 (2015). <http://www.ijern.com>(1 Februari 2017).

- Mayasari, Yuriska, dkk. *Penerapan Teknik Probing Prompting dalam Pembelajaran Matematika Siswa Kelas VIII MTSN*. Jurnal Pendidikan Matematika. Vol 3, No 1 (2014). <http://www.ejournal.unp.ac.id/..913> (25 Januari 2017).
- Marpaung, Berlian Juni Rosmawati dan Efendi Napitupulu. *Pengaruh Strategi Pembelajaran dan Gaya Belajar Terhadap Hasil Belajar Pendidikan Kewarganegaraan*. Jurnal Teknologi Pendidikan. Vol 7, No 1 (2014). <http://www.jurnal.unimed.ac.id/..1498> (2 Februari 2017).
- Mustami, Muh. Khalifah. *Learning Model Combined With Mind Maps and Cooperative Strategies For Junior High School Student*. Makassar, 2017. (11 September 2017).
- Narbuko, Cholid. *Metodologi Penelitian*. Jakarta: Bumi Aksara. 2007.
- Nurhera. *Media Pembelajaran Visual dan Audiovisual*. Makassar: Badan Penerbit Universitas Negeri Makassar. 2010.
- Nuryani. *Strategi Belajar Mengajar Biologi*. Malang: UM Press, 2005.
- Pusat Kurikulum. *Badan Penelitian dan Pengembangan Kegiatan Belajar Mengajar Yang Efektif*. Jakarta : Depdiknas. 2006.
- Safitri, Aprilia, dkk. *Penerapan Probing Prompting untuk Meningkatkan Kemampuan Berpikir Kritis Siswa pada Pembelajaran IPS*. Vol 3, No 2, (2015). <http://journal.unnes.ac.id/sju/index.php/ujme> (12 Juli 2017).
- Siswanto, Budi Tri. *Faktor-Faktor yang Mempengaruhi Hasil Belajar Siswa pada Pembelajaran Praktik Kelistrikan Otomotif SMK*. Jurnal Pendidikan Vokasi. Vol 6, No 1 (2016). <http://journal.uny.ac.id/index.php/jpv> (5 Februari 2017).
- Slameto. *Belajar dan faktor-faktor yang mempengaruhinya*. Jakarta: PT Rineka Cipta. 1991.
- Subana. *Statistik Pendidikan*. Bandung: CV Pustaka Setia. 2000.
- Sudijono. *Pengantar Evaluasi Pendidikan*. Cet. I; Jakarta: Rajagrafindo Persada. 2011.
- Sudjana, Nana. *Dasar-Dasar Proses Belajar Mengajar*. Bandung: Sinar Baru Algesindo. 2004.

- Sudjana, Nana. *Penilaian hasil proses belajar mengajar*. Bandung: Remaja Rosdakarya. 1991.
- Sugiyono. *Metode Penelitian Pendidikan*. Bandung: Alfabeta, 2013.
- Sugiyono. *Metode Penelitian Pendidikan: Pendekatan kuantitatif, kualitatif dan R&D*. Bandung: Penerbit Alfabeta, 2015.
- Sugiyono. *Metode Penelitian kuantitatif, kualitatif dan kombinasi (Mixed Methods)*. Bandung: Alfabeta, 2014.
- Sukardjo dan Ukim Komarudin. *Landasan Pendidikan Konsep dan Aplikasinya*. Jakarta: Rajawali Pers. 2009.
- Sulisworo, Dwi and Fadiyah Suryani. *The Effect of Cooperative Learning, Motivation and Information Technology Literacy to Achievement*. Vol 4, No 21 (2014). <http://dx.doi.org/10.5296/ijld.v4i2.4908>(4 Februari 2017).
- Suprijono, Agus. *Cooperative Learning Teori dan Aplikasi PAIKEM*. Yogyakarta: Pustaka pelajar, 2009.
- Swasono, dkk. *Penerapan Pembelajaran Probing Prompting Terhadap Hasil Belajar Peserta Didik pada Materi Lingkaran*. Vol 3, No 2 (2014). <http://journal.unnes.ac.id/sju/index.php/ujme> (3 Februari 2017).
- Tim Penyusun Kamus Pusat Pembinaan dan Pengembangan Bahasa. *Kamus Besar Bahasa Indonesia*. Jakarta: Balai Pustaka. 1994.
- Tiro, Arif. *Dasar-Dasar Statistik*. Makassar: State University Of Makassar press. 2006.



UNIVERSITAS ISLAM NEGERI

ALAUDDIN

M A K A S S A R



Lampiran
Analisis Deskriptif
dan
Analisis Statistik

UNIVERSITAS ISLAM NEGERI
ALAUDDIN
M A K A S S A R

LAMPIRAN

Uji SPSS Versi 16,0

A. Analisis Statistik Deskriptif

1. *Pretest* eksperimen dan kontrol

Descriptive Statistics							
	N	Range	Minimum	Maximum	Mean	Std. Deviation	Variance
pretesteksperimen	32	35.00	30.00	65.00	46.5625	10.58281	111.996
pretestkontrol	32	35.00	30.00	65.00	44.6875	10.31265	106.351
Valid N (listwise)	32						

2. *Posttest* eksperimen dan kontrol

Descriptive Statistics							
	N	Range	Minimum	Maximum	Mean	Std. Deviation	Variance
posttesteksperimen	32	40.00	55.00	95.00	80.7812	13.02042	169.531
posttestkontrol	32	40.00	50.00	90.00	77.0312	12.23819	149.773
Valid N (listwise)	32						

B. Analisis Statistik Inferensial

1. Uji Normalitas

a. *Pretest* eksperimen dan kontrol

One-Sample Kolmogorov-Smirnov Test

		pretesteksperimen	pretestkontrol
N		32	32
Normal Parameters ^a	Mean	46.5625	44.6875
	Std. Deviation	10.58281	10.31265
Most Extreme Differences	Absolute	.107	.139
	Positive	.107	.139
	Negative	-.100	-.103
Kolmogorov-Smirnov Z		.608	.785
Asymp. Sig. (2-tailed)		.854	.569
a. Test distribution is Normal.			

b. *Posttest* eksperimen dan kontrol**One-Sample Kolmogorov-Smirnov Test**

		posttesteksperimen	posttestkontrol
N		32	32
Normal Parameters ^a	Mean	80.7812	77.0312
	Std. Deviation	13.02042	12.23819
Most Extreme Differences	Absolute	.144	.158
	Positive	.137	.145
	Negative	-.144	-.158
Kolmogorov-Smirnov Z		.814	.896
Asymp. Sig. (2-tailed)		.522	.399
a. Test distribution is Normal.			

2. Uji Homogenitas

Test of Homogeneity of Variances

posttesteksperimen

Levene Statistic	df1	df2	Sig.
.994	7	23	.460

ANOVA

posttesteksperimen

	Sum of Squares	df	Mean Square	F	Sig.
Between Groups	587.969	8	73.496	.362	.930
Within Groups	4667.500	23	202.935		
Total	5255.469	31			

Test of Homogeneity of Variances

posttestkontrol

Levene Statistic	df1	df2	Sig.
2.369	8	23	.051

ANOVA

	Sum of Squares	df	Mean Square	F	Sig.
Between Groups	554.080	8	69.260	.390	.915
Within Groups	4088.889	23	177.778		
Total	4642.969	31			

3. Uji Hipotesis

Model Summary

Model	R	R Square	Adjusted R Square	Std. Error of the Estimate
1	.131 ^a	.017	-.015	13.12084

a. Predictors: (Constant), posttestkontrol

ANOVA^b

Model		Sum of Squares	df	Mean Square	F	Sig.
1	Regression	90.779	1	90.779	.527	.473 ^a
	Residual	5164.690	30	172.156		
	Total	5255.469	31			

ANOVA^b

Model		Sum of Squares	df	Mean Square	F	Sig.
1	Regression	90.779	1	90.779	.527	.473 ^a
	Residual	5164.690	30	172.156		
	Total	5255.469	31			

a. Predictors: (Constant), posttestkontrol

b. Dependent Variable: posttesteksperimen

Coefficients^a

Model		Unstandardized Coefficients		Standardized Coefficients	t	Sig.
		B	Std. Error	Beta		
1	(Constant)	70.010	15.013		4.663	.000
	posttestkontrol	.140	.193	.131	.726	.473

a. Dependent Variable: posttesteksperimen



Lampiran

Instrumen Penelitian

UNIVERSITAS ISLAM NEGERI

ALAUDDIN

M A K A S S A R

SOAL EVALUASI (PRE TEST)

Satuan Pendidikan : SMP Negeri 3 Sungguminasa

Mata Pelajaran : IPA Terpadu

Kelas/Semester : VII (Tujuh) / 1

Pokok Bahasan : Sel

Tahun Ajaran : 2017/2018

Alokasi waktu : 90 Menit

Petunjuk Soal:

- Tuliskan identitas anda pada lembar jawaban yang tersedia.
- Pilihlah salah satu jawaban di bawah ini yang anda anggap benar dengan memberikan tanda (X) pada lembar jawaban yang tersedia.

1. Ilmuwan yang pertama kali menemukan sel adalah . . .

- A. Charles R. Darwin
- B. Carolus Linneaus
- C. Robert Hooke
- D. Aristoteles

2. Di bawah ini, pernyataan yang benar mengenai sel adalah . . .

- A. sel merupakan bagian terkecil dari makhluk hidup maupun tak hidup
- B. sel adalah unit terkecil dari makhluk hidup
- C. Sel tidak dimiliki tumbuhan
- D. sel adalah makhluk hidup

3. Organel yang fungsinya untuk pernapasan sel adalah . . .

- A. mitokondria
- B. badan golgi
- C. kloroplas
- D. lisosom

4. Perhatikan tabel berikut!

Sel	Organel
1. Hewan	Memiliki plastida
2. Tumbuhan	Vakuola besar
3. Hewan	Tidak memiliki dinding sel
4. Tumbuhan	Vakuola kecil

Pasangan yang tepat adalah . . .

- A. 1 dan 3
 - B. 2 dan 4
 - C. 2 dan 3
 - D. 1 dan 4
5. Organel sel dan fungsinya yang tepat adalah . . .
- A. dinding sel berfungsi untuk menguatkan dan melindungi sel
 - B. nukleus berfungsi untuk mensintesis protein
 - C. mitokondria berfungsi untuk sekresi protein
 - D. ribosom berfungsi untuk respirasi sel
6. 1) terdapat pada hewan dan tumbuhan
2) berfungsi sebagai tempat pembentukan lemak
3) ditempeli oleh ribosom
- Organel sel dengan ciri-ciri di atas adalah . . .
- A. retikulum endoplasma
 - B. nukleolus
 - C. inti sel
 - D. vakuola
7. Yang membedakan sel hewan dengan sel tumbuhan adalah . . .
- A. sel hewan memiliki mitokondria
 - B. sel hewan memiliki sentrosom
 - C. sel hewan memiliki plastida
 - D. sel hewan memiliki vakuola

8. Bagian sel yang dimiliki oleh sel tumbuhan dan sel hewan adalah . . .
- membran sel
 - dinding sel
 - kloroplas
 - plastida
9. Fungsi bagian-bagian sel antara lain:
- Mengatur seluruh kegiatan sel
 - Mengatur keluar masuknya sel
 - Tempat terjadinya kegiatan sel
 - Untuk pernapasan atau respirasi
 - Pelindung bagian sel didalamnya
- Fungsi membran sel ditunjukkan oleh nomor . . .
- 1 dan 2
 - 2 dan 4
 - 3 dan 5
 - 2 dan 5
10. Fungsi utama vakuola adalah . . .
- menyimpan bahan makanan dan sisa metabolisme
 - mengatur seluruh kegiatan sel
 - menyimpan kode genetik
 - sintesis lemak
11. Ribosom adalah bagian sel yang berfungsi untuk . . .
- pembentukan enzim pencernaan
 - proses sintesis protein
 - proses respirasi sel
 - meremajakan sel
12. Bagian terluar sel hewan berupa . . .
- membran sel
 - mitokondria
 - dinding sel
 - nukleus

13. Bagian terluar pada sel tumbuhan adalah . . .

- A. dinding sel
- B. sitoplasma
- C. nukleus
- D. matriks

14. Perhatikan data berikut:

- 1) Inti sel
- 2) Plasma sel
- 3) Plastida
- 4) Mitokondria
- 5) Membran sel
- 6) Dinding sel

Dari data di atas, bagian sel yang tidak dimiliki oleh sel hewan adalah . . .

- A. 1 dan 4
- B. 2 dan 5
- C. 3 dan 6
- D. 2 dan 4

15. Bagian yang ditunjukkan oleh nomor 2 adalah . . .



- A. mitokondria
- B. ribosom
- C. vakuola
- D. nukleus

16. Bagian sel yang merupakan pusat pengatur kegiatan dan perkembangan sel adalah . . .
- A. protoplasma
 - B. sitoplasma
 - C. vakuola
 - D. nukleus
17. Sel yang intinya memiliki selaput inti disebut . . .
- A. prokariot
 - B. nukleolus
 - C. eukariot
 - D. nukleus
18. Dalam nukleus terjadi proses . . .
- A. membentuk butiran yang melekat pada retikulum endoplasma
 - B. tempat penggabungan beberapa asam amino
 - C. mempercepat terjadinya oksidasi
 - D. menghasilkan kode genetik
19. Perbedaan sel prokariotik dan sel eukariotik yang benar adalah . . .
- A. sel prokariotik memiliki retikulum endoplasma sedangkan sel eukariotik tidak memiliki retikulum endoplasma
 - B. inti sel pada sel prokariotik tidak nampak sedangkan pada sel eukariotik inti selnya nampak
 - C. struktur sel eukariotik bentuknya lebih sederhana dibanding sel prokariotik
 - D. sel prokariotik dan sel eukariotik sama-sama tidak memiliki membran inti
20. Di bawah ini merupakan ciri khas sel eukariotik, kecuali . . .
- A. memiliki retikulum endoplasma
 - B. memiliki ukuran lebih besar
 - C. memiliki membran inti
 - D. inti sel tidak nampak

SOAL EVALUASI (POST TEST)

Satuan Pendidikan : SMP Negeri 3 Sungguminasa
Mata Pelajaran : IPA Terpadu
Kelas/Semester : VII (Tujuh) / 1
Pokok Bahasan : Sel
Tahun Ajaran : 2017/2018
Alokasi waktu : 90 Menit

Petunjuk Soal:

- Tuliskan identitas anda pada lembar jawaban yang tersedia.
- Pilihlah salah satu jawaban di bawah ini yang anda anggap benar dengan memberikan tanda (X) pada lembar jawaban yang tersedia.

1. Sel yang intinya memiliki selaput inti disebut . . .

- A. prokariot
- B. nukleolus
- C. eukariot
- D. nukleus

2. Fungsi bagian-bagian sel antara lain:

- 1) Mengatur seluruh kegiatan sel
- 2) Mengatur keluar masuknya sel
- 3) Tempat terjadinya kegiatan sel
- 4) Untuk pernapasan atau respirasi
- 5) Pelindung bagian sel didalamnya

Fungsi membran sel ditunjukkan oleh nomor . . .

- A. 1 dan 2
- B. 2 dan 4
- C. 3 dan 5
- D. 2 dan 5

3. Bagian terluar sel hewan berupa . . .
 - A. membran sel
 - B. mitokondria
 - C. dinding sel
 - D. nukleus
4. Bagian sel yang merupakan pusat pengatur kegiatan dan perkembangan sel adalah . . .
 - A. protoplasma
 - B. sitoplasma
 - C. vakuola
 - D. nukleus
5. Dalam nukleus terjadi proses . . .
 - A. membentuk butiran yang melekat pada retikulum endoplasma
 - B. tempat penggabungan beberapa asam amino
 - C. mempercepat terjadinya oksidasi
 - D. menghasilkan kode genetik
6. Ribosom adalah bagian sel yang berfungsi untuk . . .
 - A. pembentukan enzim pencernaan
 - B. proses sintesis protein
 - C. proses respirasi sel
 - D. meremajakan sel
7. Perhatikan data berikut:
 - 1) Inti sel
 - 2) Plasma sel
 - 3) Plastida
 - 4) Mitokondria
 - 5) Membran sel
 - 6) Dinding sel

Dari data di atas, bagian sel yang tidak dimiliki oleh sel hewan adalah . . .

- A. 1 dan 4
- B. 2 dan 5
- C. 3 dan 6
- D. 2 dan 4

8. Fungsi utama vakuola adalah . . .

- A. menyimpan bahan makanan dan sisa metabolisme
- B. mengatur seluruh kegiatan sel
- C. menyimpan kode genetik
- D. sintesis lemak

9. Bagian yang ditunjukkan oleh nomor 2 adalah . . .



- A. mitokondria
- B. ribosom
- C. vakuola
- D. nukleus

10. Bagian terluar pada sel tumbuhan adalah . . .

- A. dinding sel
- B. sitoplasma
- C. nukleus
- D. matriks

11. Perhatikan tabel berikut!

Sel	Organel
1. Hewan	Memiliki plastida
2. Tumbuhan	Vakuola besar
3. Hewan	Tidak memiliki dinding sel
4. Tumbuhan	Vakuola kecil

Pasangan yang tepat adalah . . .

- A. 1 dan 3
- B. 2 dan 4
- C. 2 dan 3
- D. 1 dan 4

12. Organel sel dan fungsinya yang tepat adalah . . .

- A. dinding sel berfungsi untuk menguatkan dan melindungi sel
- B. nukleus berfungsi untuk mensintesis protein
- C. mitokondria berfungsi untuk sekresi protein
- D. ribosom berfungsi untuk respirasi sel

13. Organel yang fungsinya untuk pernapasan sel adalah . . .

- A. mitokondria
- B. badan golgi
- C. kloroplas
- D. lisosom

14. 1) terdapat pada hewan dan tumbuhan

- 2) berfungsi sebagai tempat pembentukan lemak
- 3) ditemplei oleh ribosom

Organel sel dengan ciri-ciri di atas adalah . . .

- A. retikulum endoplasma
- B. nukleolus
- C. inti sel
- D. vakuola

15. Di bawah ini merupakan ciri khas sel eukariotik, kecuali . . .
- A. memiliki retikulum endoplasma
 - B. memiliki ukuran lebih besar
 - C. memiliki membran inti
 - D. inti sel tidak nampak
16. Perbedaan sel prokariotik dan sel eukariotik yang benar adalah . . .
- A. sel prokariotik memiliki retikulum endoplasma sedangkan sel eukariotik tidak memiliki retikulum endoplasma
 - B. inti sel pada sel prokariotik tidak nampak sedangkan pada sel eukariotik inti selnya nampak
 - C. struktur sel eukariotik bentuknya lebih sederhana dibanding sel prokariotik
 - D. sel prokariotik dan sel eukariotik sama-sama tidak memiliki membran inti
17. Di bawah ini, pernyataan yang benar mengenai sel adalah . . .
- A. sel merupakan bagian terkecil dari makhluk hidup maupun tak hidup
 - B. sel adalah unit terkecil dari makhluk hidup
 - C. Sel tidak dimiliki tumbuhan
 - D. sel adalah makhluk hidup
18. Ilmuwan yang pertama kali menemukan sel adalah . . .
- A. Charles R. Darwin
 - B. Carolus Linneaus
 - C. Robert Hooke
 - D. Aristoteles
19. Bagian sel yang dimiliki oleh sel tumbuhan dan sel hewan adalah . . .
- A. membran sel
 - B. dinding sel
 - C. kloroplas
 - D. plastid

20. Yang membedakan sel hewan dengan sel tumbuhan adalah . . .

- A. sel hewan memiliki mitokondria
- B. sel hewan memiliki sentrosom
- C. sel hewan memiliki plastida
- D. sel hewan memiliki vakuola



UNIVERSITAS ISLAM NEGERI
ALAUDDIN
M A K A S S A R

KISI-KISI INSTRUMEN DAN SOAL PRE TEST
KONSEP SEL


No	Indikator	Indikator soal	Soal	Jawaban	Jenjang
1	Menjelaskan pengertian sel	Menyebutkan ilmuwan yang pertama kali menemukan sel	1. Ilmuwan yang pertama kali menemukan sel adalah . . . A. Charles R. Darwin B. Carolus Linneaus C. Robert Hooke D. Aristoteles	C	C1
		Mendefinisikan pengertian sel	2. Di bawah ini, pernyataan yang benar mengenai sel adalah . . . A. sel merupakan bagian terkecil dari makhluk hidup maupun tak hidup B. sel adalah unit terkecil dari makhluk hidup C. Sel tidak dimiliki tumbuhan D. sel adalah makhluk hidup	B	C2
2	Mendeskripsikan bagian-bagian organel sel	Menyebutkan nama organel sel berdasarkan fungsinya	3. Organel yang fungsinya untuk pernapasan sel adalah . . .	A	C1

			<p>A. mitokondria</p> <p>B. badan golgi</p> <p>C. kloroplas</p> <p>D. lisosom</p>												
		Memasangkan sel yang sesuai dengan organel yang dimilikinya	<p>4. Perhatikan tabel berikut!</p> <table border="1"> <thead> <tr> <th>Sel</th> <th>Organel</th> </tr> </thead> <tbody> <tr> <td>1. Hewan</td> <td>Memiliki plastida</td> </tr> <tr> <td>2. Tumbuhan</td> <td>Vakuola besar</td> </tr> <tr> <td>3. Hewan</td> <td>Tidak memiliki dinding sel</td> </tr> <tr> <td>4. Tumbuhan</td> <td>Vakuola kecil</td> </tr> </tbody> </table> <p>Pasangan yang tepat adalah . . .</p> <p>A. 1 dan 3</p> <p>B. 2 dan 4</p> <p>C. 2 dan 3</p> <p>D. 1 dan 4</p>	Sel	Organel	1. Hewan	Memiliki plastida	2. Tumbuhan	Vakuola besar	3. Hewan	Tidak memiliki dinding sel	4. Tumbuhan	Vakuola kecil	C	C1
Sel	Organel														
1. Hewan	Memiliki plastida														
2. Tumbuhan	Vakuola besar														
3. Hewan	Tidak memiliki dinding sel														
4. Tumbuhan	Vakuola kecil														
		Menentukan fungsi organel sel	<p>5. Organel sel dan fungsinya yang tepat adalah . . .</p> <p>A. dinding sel berfungsi untuk menguatkan dan melindungi sel</p> <p>B. nukleus berfungsi untuk mensintesis</p>	A	C3										

			<p>protein</p> <p>C. mitokondria berfungsi untuk sekresi protein</p> <p>D. ribosom berfungsi untuk respirasi sel</p>		
		Menyimpulkan nama organel berdasarkan ciri-cirinya	<p>6. 1) terdapat pada hewan dan tumbuhan</p> <p>2) berfungsi sebagai tempat pembentukan lemak</p> <p>3) ditempeli oleh ribosom</p> <p>Organel sel dengan ciri-ciri di atas adalah .</p> <p>..</p> <p>A. retikulum endoplasma</p> <p>B. nukleolus</p> <p>C. inti sel</p> <p>D. vakuola</p>	A	C4
3	Membandingkan sel hewan dan sel tumbuhan	Menjelaskan perbedaan sel hewan dan sel tumbuhan	<p>7. Yang membedakan sel hewan dengan sel tumbuhan adalah . . .</p> <p>A. sel hewan memiliki mitokondria</p> <p>B. sel hewan memiliki sentrosom</p> <p>C. sel hewan memiliki plastida</p> <p>D. sel hewan memiliki vakuola</p>	B	C2
		Menyebutkan bagian sel yang	8. Bagian sel yang dimiliki oleh sel tumbuhan	A	C1

		ada pada sel tumbuhan dan sel hewan	dan sel hewan adalah . . . A. membran sel B. dinding sel C. kloroplas D. plastida		
4	Mendeskripsikan fungsi dari bagian-bagian sel tumbuhan dan sel hewan	Menyebutkan fungsi membran sel	9. Fungsi bagian-bagian sel antara lain: 1) Mengatur seluruh kegiatan sel 2) Mengatur keluar masuknya sel 3) Tempat terjadinya kegiatan sel 4) Untuk pernapasan atau respirasi 5) Pelindung bagian sel didalamnya Fungsi membran sel ditunjukkan oleh nomor . . . A. 1 dan 2 B. 2 dan 4 C. 3 dan 5 D. 2 dan 5	D	C1
		Menjelaskan fungsi vakuola pada sel	10. Fungsi utama vakuola adalah . . . A. menyimpan bahan makanan dan sisa metabolisme B. mengatur seluruh kegiatan sel	A	C2

			<p>C. menyimpan kode genetik</p> <p>D. sintesis lemak</p>		
		Menyebutkan fungsi ribosom dari sel	<p>11. Ribosom adalah bagian sel yang berfungsi untuk . . .</p> <p>A. pembentukan enzim pencernaan</p> <p>B. proses sintesis protein</p> <p>C. proses respirasi sel</p> <p>D. meremajakan sel</p>	B	C1
		Menyebutkan bagian terluar pada sel hewan	<p>12. Bagian terluar sel hewan berupa . . .</p> <p>A. membran sel</p> <p>B. mitokondria</p> <p>C. dinding sel</p> <p>D. nukleus</p>	A	C1
		Menyebutkan bagian terluar pada sel tumbuhan	<p>13. Bagian terluar pada sel tumbuhan adalah . . .</p> <p>A. dinding sel</p> <p>B. sitoplasma</p> <p>C. nukleus</p> <p>D. matriks</p>	A	C1
		Menyebutkan bagian-bagian sel yang tidak dimiliki oleh sel	<p>14. Perhatikan data berikut:</p> <p>1) Inti sel</p>	C	C1

		hewan	<p>2) Plasma sel</p> <p>3) Plastida</p> <p>4) Mitokondria</p> <p>5) Membran sel</p> <p>6) Dinding sel</p> <p>Dari data di atas, bagian sel yang tidak dimiliki oleh sel hewan adalah . . .</p> <p>A. 1 dan 4</p> <p>B. 2 dan 5</p> <p>C. 3 dan 6</p> <p>D. 2 dan 4</p>		
		Menentukan letak organel sel	<p>15. Bagian yang ditunjukkan oleh nomor 2 adalah . . .</p>  <p>A. mitokondria</p> <p>B. ribosom</p> <p>C. vakuola</p> <p>D. nukleus</p>	D	C3

		Menentukan bagian sel yang sesuai dengan fungsinya	16. Bagian sel yang merupakan pusat pengatur kegiatan dan perkembangan sel adalah . . . A. protoplasma B. sitoplasma C. vakuola D. nukleus	D	C3
		Menyebutkan nama sel yang memiliki selaput inti	17. Sel yang intinya memiliki selaput inti disebut . . . A. prokariot B. nukleolus C. eukariot D. nukleus	C	C1
		Menjelaskan proses yang terjadi di dalam nukleus	18. Dalam nukleus terjadi proses . . . A. membentuk butiran yang melekat pada retikulum endoplasma B. tempat penggabungan beberapa asam amino C. mempercepat terjadinya oksidasi D. menghasilkan kode genetik	D	C2
5	Membandingkan sel	Menjelaskan perbedaan sel	19. Perbedaan sel prokariotik dan sel	B	C2

	prokariotik dan sel eukariotik	prokariotik dan sel eukariotik	<p>eukariotik yang benar adalah . . .</p> <p>A. sel prokariotik memiliki retikulum endoplasma sedangkan sel eukariotik tidak memiliki retikulum endoplasma</p> <p>B. inti sel pada sel prokariotik tidak nampak sedangkan pada sel eukariotik inti selnya nampak</p> <p>C. struktur sel eukariotik bentuknya lebih sederhana dibanding sel prokariotik</p> <p>D. sel prokariotik dan sel eukariotik sama-sama tidak memiliki membran inti</p>		
		Menyebutkan ciri dari sel eukariotik	<p>20. Di bawah ini merupakan ciri khas sel eukariotik, kecuali . . .</p> <p>A. memiliki retikulum endoplasma</p> <p>B. memiliki ukuran lebih besar</p> <p>C. memiliki membran inti</p> <p>D. inti sel tidak nampak</p>	D	C1


KISI-KISI INSTRUMEN DAN SOAL POST TEST

KONSEP SEL

No	Indikator	Indikator soal	Soal	Jawaban	Jenjang
1	Mendeskripsikan fungsi dari bagian-bagian sel tumbuhan dan sel hewan	Menyebutkan nama sel yang memiliki selaput inti	1. Sel yang intinya memiliki selaput inti disebut . . . A. prokariot B. nukleolus C. eukariot D. nukleus	C	C1
		Menyebutkan fungsi membran sel	2. Fungsi bagian-bagian sel antara lain: 1) Mengatur seluruh kegiatan sel 2) Mengatur keluar masuknya sel 3) Tempat terjadinya kegiatan sel 4) Untuk pernapasan atau respirasi 5) Pelindung bagian sel didalamnya Fungsi membran sel ditunjukkan oleh nomor . . . A. 1 dan 2 B. 2 dan 4	D	C1

			<p>C. 3 dan 5</p> <p>D. 2 dan 5</p>		
		Menyebutkan bagian terluar pada sel hewan	<p>3. Bagian terluar sel hewan berupa . . .</p> <p>A. membran sel</p> <p>B. mitokondria</p> <p>C. dinding sel</p> <p>D. nukleus</p>	A	C1
		Menentukan bagian sel yang sesuai dengan fungsinya	<p>4. Bagian sel yang merupakan pusat pengatur kegiatan dan perkembangan sel adalah . . .</p> <p>A. protoplasma</p> <p>B. sitoplasma</p> <p>C. vakuola</p> <p>D. nukleus</p>	D	C3
		Menjelaskan proses yang terjadi di dalam nukleus	<p>5. Dalam nukleus terjadi proses . . .</p> <p>A. membentuk butiran yang melekat pada retikulum endoplasma</p> <p>B. tempat penggabungan beberapa asam amino</p> <p>C. mempercepat terjadinya oksidasi</p> <p>D. menghasilkan kode genetik</p>	D	C2
		Menyebutkan fungsi ribosom	<p>6. Ribosom adalah bagian sel yang berfungsi</p>	B	C1

		dari sel	<p>untuk . . .</p> <p>A. pembentukan enzim pencernaan</p> <p>B. proses sintesis protein</p> <p>C. proses respirasi sel</p> <p>D. meremajakan sel</p>		
		Menyebutkan bagian-bagian sel yang tidak dimiliki oleh sel hewan	<p>7. Perhatikan data berikut:</p> <p>1) Inti sel</p> <p>2) Plasma sel</p> <p>3) Plastida</p> <p>4) Mitokondria</p> <p>5) Membran sel</p> <p>6) Dinding sel</p> <p>Dari data di atas, bagian sel yang tidak dimiliki oleh sel hewan adalah . . .</p> <p>A. 1 dan 4</p> <p>B. 2 dan 5</p> <p>C. 3 dan 6</p> <p>D. 2 dan 4</p>	C	C1
		Menjelaskan fungsi vakuola pada sel	<p>8. Fungsi utama vakuola adalah . . .</p> <p>A. menyimpan bahan makanan dan sisa metabolisme</p>	A	C2

			<p>B. mengatur seluruh kegiatan sel</p> <p>C. menyimpan kode genetik</p> <p>D. sintesis lemak</p>						
		Menentukan letak organel sel	<p>9. Bagian yang ditunjukkan oleh nomor 2 adalah . . .</p>  <p>A. mitokondria</p> <p>B. ribosom</p> <p>C. vakuola</p> <p>D. nukleus</p>	D	C3				
		Menyebutkan bagian terluar pada sel tumbuhan	<p>10. Bagian terluar pada sel tumbuhan adalah . . .</p> <p>A. dinding sel</p> <p>B. sitoplasma</p> <p>C. nukleus</p> <p>D. matriks</p>	A	C1				
2	Mendeskripsikan bagian-bagian organel sel	Memasangkan sel yang sesuai dengan organel yang dimilikinya	<p>11. Perhatikan tabel berikut!</p> <table border="1" data-bbox="1182 1289 1724 1343"> <thead> <tr> <th>Sel</th> <th>Organel</th> </tr> </thead> <tbody> <tr> <td> </td> <td> </td> </tr> </tbody> </table>	Sel	Organel			C	C1
Sel	Organel								

			<table border="1"> <tbody> <tr> <td>1. Hewan</td> <td>Memiliki plastida</td> </tr> <tr> <td>2. Tumbuhan</td> <td>Vakuola besar</td> </tr> <tr> <td>3. Hewan</td> <td>Tidak memiliki dinding sel</td> </tr> <tr> <td>4. Tumbuhan</td> <td>Vakuola kecil</td> </tr> </tbody> </table> <p>Pasangan yang tepat adalah . . .</p> <p>A. 1 dan 3 B. 2 dan 4 C. 2 dan 3 D. 1 dan 4</p>	1. Hewan	Memiliki plastida	2. Tumbuhan	Vakuola besar	3. Hewan	Tidak memiliki dinding sel	4. Tumbuhan	Vakuola kecil		
1. Hewan	Memiliki plastida												
2. Tumbuhan	Vakuola besar												
3. Hewan	Tidak memiliki dinding sel												
4. Tumbuhan	Vakuola kecil												
		Menentukan fungsi organel sel	<p>12. Organel sel dan fungsinya yang tepat adalah . . .</p> <p>A. dinding sel berfungsi untuk menguatkan dan melindungi sel</p> <p>B. nukleus berfungsi untuk mensintesis protein</p> <p>C. mitokondria berfungsi untuk sekresi protein</p> <p>D. ribosom berfungsi untuk respirasi sel</p>	A	C3								
		Menyebutkan nama organel sel berdasarkan fungsinya	<p>13. Organel yang fungsinya untuk pernapasan sel adalah . . .</p>	A	C1								

			<p>A. mitokondria</p> <p>B. badan golgi</p> <p>C. kloroplas</p> <p>D. lisosom</p>		
		Menyimpulkan nama organel berdasarkan ciri-cirinya	<p>14. 1) terdapat pada hewan dan tumbuhan</p> <p>2) berfungsi sebagai tempat pembentukan lemak</p> <p>3) ditempli oleh ribosom</p> <p>Organel sel dengan ciri-ciri di atas adalah . . .</p> <p>A. retikulum endoplasma</p> <p>B. nukleolus</p> <p>C. inti sel</p> <p>D. vakuola</p>	A	C4
3	Membandingkan sel prokariotik dan sel eukariotik	Menyebutkan ciri dari sel eukariotik	<p>15. Di bawah ini merupakan ciri khas sel eukariotik, kecuali . . .</p> <p>A. memiliki retikulum endoplasma</p> <p>B. memiliki ukuran lebih besar</p> <p>C. memiliki membran inti</p> <p>D. inti sel tidak nampak</p>	D	C1
		Menjelaskan perbedaan sel	16. Perbedaan sel prokariotik dan sel	B	C2

		prokariotik dan sel eukariotik	eukariotik yang benar adalah . . . A. sel prokariotik memiliki retikulum endoplasma sedangkan sel eukariotik tidak memiliki retikulum endoplasma B. inti sel pada sel prokariotik tidak nampak sedangkan pada sel eukariotik inti selnya nampak C. struktur sel eukariotik bentuknya lebih sederhana dibanding sel prokariotik D. sel prokariotik dan sel eukariotik sama-sama tidak memiliki membran inti		
4	Menjelaskan pengertian sel	Mendefinisikan pengertian sel	17. Di bawah ini, pernyataan yang benar mengenai sel adalah . . . A. sel merupakan bagian terkecil dari makhluk hidup maupun tak hidup B. sel adalah unit terkecil dari makhluk hidup C. Sel tidak dimiliki tumbuhan D. sel adalah makhluk hidup	B	C2
		Menyebutkan ilmuwan yang pertama kali menemukan sel	18. Ilmuwan yang pertama kali menemukan sel adalah . . .	C	C1

			<p>A. Charles R. Darwin</p> <p>B. Carolus Linneaus</p> <p>C. Robert Hooke</p> <p>D. Aristoteles</p>		
5	Membandingkan sel hewan dan sel tumbuhan	Menyebutkan bagian sel yang ada pada sel tumbuhan dan sel hewan	<p>19. Bagian sel yang dimiliki oleh sel tumbuhan dan sel hewan adalah . . .</p> <p>A. membran sel</p> <p>B. dinding sel</p> <p>C. kloroplas</p> <p>D. plastid</p>	A	C1
		Menjelaskan perbedaan sel hewan dan sel tumbuhan	<p>20. Yang membedakan sel hewan dengan sel tumbuhan adalah . . .</p> <p>A. sel hewan memiliki mitokondria</p> <p>B. sel hewan memiliki sentrosom</p> <p>C. sel hewan memiliki plastida</p> <p>D. sel hewan memiliki vakuola</p>	B	C2

RENCANA PELAKSANAAN PEMBELAJARAN

Satuan Pendidikan	: SMP Negeri 3 Sungguminasa
Mata Pelajaran	: IPA
Kelas / Semester	: VII / 1
Materi Pokok	: Sistem Organisasi Kehidupan
Sub Materi Pokok	: Sel
Alokasi Waktu	: 2 x 40 menit
Tahun Pelajaran	: 2017/2018

A. Kompetensi Inti (KI)

1. Menghargai dan menghayati ajaran agama yang dianutnya
2. Menghargai dan menghayati perilaku jujur, disiplin, tanggungjawab, peduli (toleransi, gotongroyong), santun, percaya diri, dalam berinteraksi secara efektif dengan lingkungan sosial dan alam dalam jangkauan pergaulan dan keberadaannya
3. Memahami pengetahuan (faktual, konseptual, dan prosedural) berdasarkan rasa ingin tahunya tentang ilmu pengetahuan, teknologi, seni, budaya terkait fenomena dan kejadian tampak mata
4. Mencoba, mengolah, dan menyaji dalam ranah konkret (menggunakan, mengurai, merangkai, memodifikasi, dan membuat) dan ranah abstrak (menulis, membaca, menghitung, menggambar, dan mengarang) sesuai dengan yang dipelajari di sekolah dan sumber lain yang sama dalam sudut pandang/teori

B. Kompetensi Dasar dan Indikator

Kompetensi Dasar	Indikator
1.1 Mendeskripsikan keragaman pada sistem organisasi kehidupan mulai dari tingkat sel sampai organisme, serta komposisi bahan kimia utama penyusun sel.	1.1.1 Mendeskripsikan bagian-bagian sel Hewan dan sel Tumbuhan 1.1.2 Memahami fungsi sel 1.1.3 Membandingkan sel Hewan dan sel Tumbuhan 1.1.4 Membedakan antara sel prokariotik dengan sel eukariotik
2.1 Membuat gambar sel prokariotik dan sel eukariotik serta bagian-bagiannya	2.1.1 Membuat model sel prokariotik dan sel eukariotik

C. Tujuan Pembelajaran

1. Siswa dapat mendeskripsikan bagian-bagian sel Hewan dan sel Tumbuhan
2. Siswa dapat memahami fungsi sel
3. Siswa dapat membandingkan sel Hewan dan sel Tumbuhan

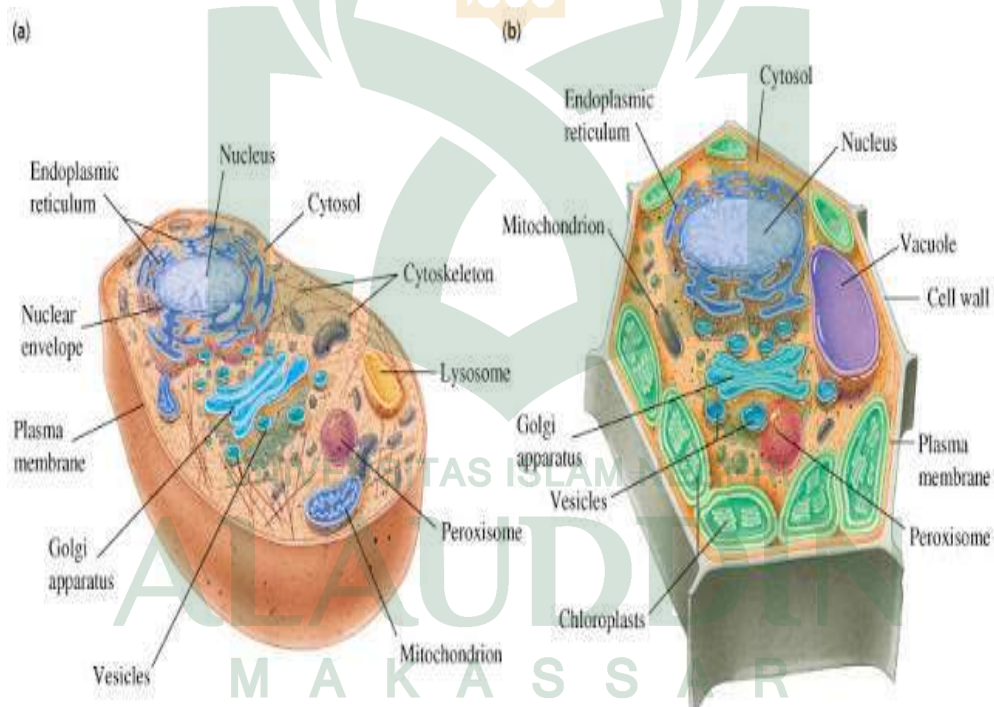
4. Siswa dapat membedakan antara sel Hewan dan sel Tumbuhan
5. Siswa dapat membuat gambar sel prokariotik dan sel eukariotik

D. Materi Pembelajaran

1. Pengertian dan Fungsi Organel Sel

Sel merupakan unit fungsional terkecil pada makhluk hidup. Sel dapat ditemui pada seluruh organ yang terdapat di tubuh. Seperti halnya makhluk yang terdiri dari beberapa organ penyusunnya, sel juga memiliki organ-organ tersebut yang dinamakan dengan organel sel. Organel sel memiliki fungsi spesifik untuk menunjang kehidupan sel. Tanpa organel, maka sel tersebut akan mati. Masing-masing organel ini melakukan tugasnya masing-masing.

Secara umum, fungsi dari suatu organel sel adalah untuk menunjang kehidupan sel itu sendiri. Seperti halnya mitokondria yang berperan untuk memperoleh energi agar kehidupan sel dapat berjalan, ribosom yang berfungsi sebagai penghasil protein, nucleus yang berperan dalam proses replikasi sel, lisosom yang berperan sebagai organ pencernaan di tingkat sel, dan fungsi lain yang akan dibahas di bawah ini.



2. Struktur dan Macam-Macam Jenis Organel Sel

Berikut adalah struktur pembentuk sel, yaitu :

1) Membran Sel

Membran sel merupakan struktur sel yang berfungsi untuk memisahkan sel antara lingkungan dalam dan lingkungan luar sel. Membran sel bersifat semipermeable atau selektifpermeable, yaitu dapat dilalui oleh beberapa zat tertentu saja.

Membran sel secara keseluruhan memiliki fungsi untuk melindungi sel dari lingkungan luar. Tetapi, ada beberapa lagi fungsi membran sel yang harus diketahui, yaitu :

- Sebagai sekat antara lingkungan luar dan dalam sel
- Sebagai reseptor sel dari rangsangan luar
- Sebagai tempat terjadinya reaksi kimia, seperti respirasi sel
- Sebagai pengontrol transportasi sel, baik dari luar ke dalam ataupun sebaliknya
- Sebagai penjaga kestabilan pH, kestabilan ion, dan membuang sisa-sisa hasil metabolisme sel

2) Sitoplasma

Sitoplasma atau dengan kata lain merupakan cairan sel, adalah matriks yang terdapat antara membran sel dan nukleus (inti sel). Sitoplasma tersusun atas sitosol yang bersifat koloid dan organel-organel sel yang merupakan bagian penunjang sel. Fungsi sitoplasma ialah :

- Sebagai tempat berlangsungnya proses metabolisme sel
- Menjamin adanya pertukaran zat, agar metabolisme sel dapat berlangsung
- Sebagai tempat penyimpanan berbagai bahan kimia yang dibutuhkan oleh sel

3) Organel Sel

Ada bermacam-macam organel di dalam sel yang memiliki fungsi tertentu. Berikut merupakan organel-organel dalam sebuah sel, yaitu :

a. Nukleus (inti sel)

Nukleus berperan dalam seluruh aktivitas yang terjadi di dalam sel, mulai dari metabolisme hingga pembelahan sel. Nukleus berada di bagian tengah sel dan merupakan organel terbesar di dalam suatu sel.

Nukleoplasma (kariolimfa) merupakan matriks yang berada di dalam nukleus.

b. Retikulum Endoplasma (RE)

Merupakan system membran yang berbentuk lipatan yang menghubungkan antara membran sel dengan membran inti.

c. Ribosom

Ribosom merupakan organel sel yang berbentuk nukleoprotein, yaitu senyawa protein yang mengandung RNA. Organel ini merupakan contoh organel sel yang tidak bermembran dan disusun oleh asam ribonukleat. Ribosom berfungsi untuk sintesis protein yang akan ditranspor ke organel lainnya untuk diproses.

d. Aparatus Golgi (Badan Golgi)

Organel ini berfungsi dalam proses sekresi, baik itu sekresi lendir, karbohidrat, glikoprotein, lemak, dan juga enzim. Aparatus golgi juga berfungsi untuk membentuk lisosom.

e. Lisosom

Organel ini berbentuk kantung-kantung kecil yang dihasilkan oleh apparatus Golgi. Lisosom juga berfungsi sebagai penghasil kekebalan, sehingga akan banyak dijumpai pada sel darah putih.

f. Sentrosom

Merupakan organel dengan bentuk seperti bintang dan hanya terletak di dalam sel hewan. Sentrosom sendiri berfungsi dalam proses pembelahan sel dengan cara membentuk benang spindle yang akan menarik kromosom menuju ke arah yang berlawanan.

g. Mitokondria

Mitokondria berbentuk bulat, batang, atau oval dan berfungsi sebagai tempat respirasi sel yang menghasilkan ATP untuk energy bagi sel. Oleh Karena itu, mitokondria hanya terdapat pada sel aerob..

h. Plastida

Merupakan organel yang mengandung berbagai macam pigmen. Plastida yang gmengandung pigmen hijau disebut dengan kloroplas yang dapat menghasilkan klorofil serta berfungsi sebagai penyelenggara proses fotosintesis.

i. Vakuola

Merupakan organel yang terbentuk di dalam sel dan diselubungi oleh membran yang disebut dengan tonoplas. Pada sel tumbuhan, vakuola berukuran sangat besar dan termodifikasi yang berisi alkaloid, pigmen anthosianin, tempat penimbunan metabolisme, dan tempat penyimpanan makanan. Sedangkan pada sel hewan, vakuolanya berukuran kecil atau bahkan tidak ada sama sekali, kecuali pada hewan ber sel satu.

3. Perbedaan Organel Sel Hewan dan Tumbuhan

Berikut merupakan tabel yang dapat membedakan organel yang terdapat pada sel hewan ataupun tumbuhan :

No.	Organel	Sel Tumbuhan	Sel Hewan
1.	Dinding sel	Ada	Tidak Ada
2.	Vakuola	Ada	Sebagian kecil
3.	Inti Sel	Ada	Ada
4.	Matriks Ekstraselular	Tidak Ada	Ada
5.	Plastida	Ada	Tidak Ada
6.	Peroksisom	Ada	Ada
7.	Glioksisom	Ada	Tidak Ada/Jarang
4.	Plamodesmata	Ada	Tidak Ada
5.	Sentrosom	Tidak Ada	Ada
6.	Lisosom	Tidak Ada	Ada
7.	Bahan Timbunan	Protein dan Sel tepung	Lemak dan Glikogen

4. Perbedaan Sel Prokariotik dan Sel Eukariotik

Karakteristik	Prokariotik	Eukariotik
Ukuran sel (diameter)	0,1-5 μm	10-100 μm
Nukleus	Tidak ada membran inti, terdapat nukleoid	Terdapat membran inti
Organel sel	Tidak ada organel sel	Terdapat organel sel seperti lisosom, retikulum endoplasma, dll
Flagela	Tidak begitu kompleks, hanya terdiri dari dua blok protein	Kompleks, terdiri dari mikrotubulus ganda
Dinding sel	Biasanya terdapat dinding sel; tersusun secara kompleks (seperti misalnya dinding sel bakteri yang mengandung peptidoglikan)	Ketika terdapat dinding sel biasanya komponen kimianya tidak kompleks
Membran plasma	Tidak ada karbohidrat dan umumnya kekurangan lemak sterol	Terdapat lemak sterol dan karbohidrat sebagai reseptor sinyal
Sitoskeleton	Tidak ada sitoskeleton	Terdapat sitoskeleton
Ribosom	Bentuk yang lebih kecil	Terdapat bentuk yang besar dan kecil
Susunan kromosom (DNA)	Sirkuler dan tunggal; DNA kekurangan histon	Linier dan ganda, DNA banyak histon

E. Langkah-langkah Kegiatan Pembelajaran

Kegiatan	Isi Kegiatan	Alokasi Waktu
1. Kegiatan Awal	<ol style="list-style-type: none"> 1. Guru meminta siswa berdoa sebelum pelajaran dimulai 2. Guru menanyakan kabar siswa 3. Guru mengecek kehadiran siswa (mengabsen) 4. Guru menyampaikan apersepsi sederhana mengenai materi yang akan disampaikan melalui pengajuan pertanyaan tentang materi sel 5. Guru menyampaikan tujuan dan indikator yang akan dicapai dari proses pembelajaran 	10 menit

2. Kegiatan Inti	6. Guru menyajikan informasi atau materi pokok pelajaran yang akan dipelajari 7. Guru menghadapkan siswa pada situasi baru yaitu dengan memperhatikan gambar sel atau situasi lainnya yang mengandung permasalahan (Eksplorasi) 8. Menunggu beberapa saat untuk memberikan kesempatan kepada siswa untuk merumuskan jawaban atau melakukan diskusi kecil dalam merumuskannya (Elaborasi) 9. Guru menunjuk salah satu siswa untuk menjawab pertanyaan, jika jawabannya tepat maka guru meminta tanggapan kepada siswa lain tentang jawaban tersebut untuk meyakinkan bahwa seluruh siswa terlibat dalam kegiatan yang sedang berlangsung (Konfirmasi) 10. Guru mengajukan pertanyaan akhir pada siswa yang berbeda untuk lebih menekankan bahwa indikator tersebut benar-benar telah dipahami oleh siswa	60 menit
3. Kegiatan Penutup	11. Guru mereview hasil kegiatan pembelajaran dan memberikan umpan balik atas pengetahuan peserta didik 12. Guru menunjuk beberapa siswa untuk mengutarakan hasil yang dia dapatkan dari proses pembelajaran. 13. Guru memberikan nasehat dan motivasi untuk terus menuntut ilmu	10 menit

F. Strategi Pembelajaran

- Strategi : *Probing Prompting*

G. Penilaian

1. Sikap

- Teknik penilaian : Observasi
- Instrumen : Lembar Observasi

Rubrik Penilaian Sikap


No	Aspek yang dinilai	Rubrik
1	Mengagumi struktur dan fungsi organel sel sebagai ciptaan Tuhan	<ol style="list-style-type: none"> 1. menunjukkan ekspresi kekaguman bahwa manusia sebagai makhluk ciptaan Tuhan dan/atau ungkapan verbal yang menunjukkan rasa syukur terhadap Tuhan 2. belum secara eksplisit menunjukkan ekspresi kekaguman atau ungkapan syukur, namun menaruh minat bahwa manusia makhluk ciptaan Tuhan 3. belum menunjukkan ekspresi kekaguman, atau menaruh minat bahwa manusia ciptaan Tuhan, atau ungkapan verbal yang menunjukkan rasa syukur terhadap Tuhan
2	Menunjukkan rasa ingin tahu	<ol style="list-style-type: none"> 1. menunjukkan rasa ingin tahu yang besar, antusias, terlibat aktif dalam kegiatan kelompok 2. menunjukkan rasa ingin tahu, namun tidak terlalu antusias, dan baru terlibat aktif dalam kegiatan kelompok ketika disuruh 3. tidak menunjukkan antusias dalam pengamatan, sulit terlibat aktif dalam kegiatan kelompok walaupun telah didorong untuk terlibat
3	Menunjukkan ketekunan dan tanggung jawab dalam pembelajarannya dan bekerja baik secara individu maupun kelompok	<ol style="list-style-type: none"> 1. tekun dalam menyelesaikan tugas dengan hasil terbaik yang bisa dilakukan, berupaya tepat waktu. 2. berupaya tepat waktu dalam menyelesaikan tugas, namun belum menunjukkan upaya terbaiknya 3. tidak berupaya sungguh-sungguh dalam menyelesaikan tugas, dan tugasnya tidak selesai

2. Pengetahuan

- Teknik penilaian : Tes tertulis
- Bentuk instrumen : Pilihan ganda

H. Media / alat, Bahan dan Sumber Pembelajaran

1. Media : Laptop
2. Alat dan Bahan :
 - Spidol
 - Kertas
 - Papan tulis
3. Sumber Belajar
 - a. Buku IPA SMP Kelas VII Penerbit Kurikulum dan Perbukuan, Balitbang, Kemdikbud.
 - b. Lembar Kegiatan (LK)
 - c. Lingkungan sekitar



Gowa, September 2017

Penyusun

Reny Asmarani Mansyur

Nim: 20500113122

UNIVERSITAS ISLAM NEGERI
ALAUDDIN
M A K A S S A R

RENCANA PELAKSANAAN PEMBELAJARAN

Satuan Pendidikan	: SMP Negeri 3 Sungguminasa
Mata Pelajaran	: IPA
Kelas / Semester	: VII / 1
Materi Pokok	: Sistem Organisasi Kehidupan
Sub Materi Pokok	: Sel
Alokasi Waktu	: 2 x 40 menit
Tahun Pelajaran	: 2017/2018

A. Kompetensi Inti (KI)

1. Menghargai dan menghayati ajaran agama yang dianutnya
2. Menghargai dan menghayati perilaku jujur, disiplin, tanggungjawab, peduli (toleransi, gotongroyong), santun, percaya diri, dalam berinteraksi secara efektif dengan lingkungan sosial dan alam dalam jangkauan pergaulan dan keberadaannya
3. Memahami pengetahuan (faktual, konseptual, dan prosedural) berdasarkan rasa ingin tahunya tentang ilmu pengetahuan, teknologi, seni, budaya terkait fenomena dan kejadian tampak mata
4. Mencoba, mengolah, dan menyaji dalam ranah konkret (menggunakan, mengurai, merangkai, memodifikasi, dan membuat) dan ranah abstrak (menulis, membaca, menghitung, menggambar, dan mengarang) sesuai dengan yang dipelajari di sekolah dan sumber lain yang sama dalam sudut pandang/teori

B. Kompetensi Dasar dan Indikator

Kompetensi Dasar	Indikator
1.1 Mendeskripsikan keragaman pada sistem organisasi kehidupan mulai dari tingkat sel sampai organisme, serta komposisi bahan kimia utama penyusun sel.	1.1.1 Mendeskripsikan bagian-bagian sel Hewan dan sel Tumbuhan 1.1.2 Memahami fungsi sel 1.1.3 Membandingkan sel Hewan dan sel Tumbuhan 1.1.4 Membedakan antara sel prokariotik dengan sel eukariotik
2.1 Membuat gambar sel prokariotik dan sel eukariotik serta bagian-bagiannya	2.1.1 Membuat model sel prokariotik dan sel eukariotik

C. Tujuan Pembelajaran

1. Siswa dapat mendeskripsikan bagian-bagian sel Hewan dan sel Tumbuhan
2. Siswa dapat memahami fungsi sel
3. Siswa dapat membandingkan sel Hewan dan sel Tumbuhan

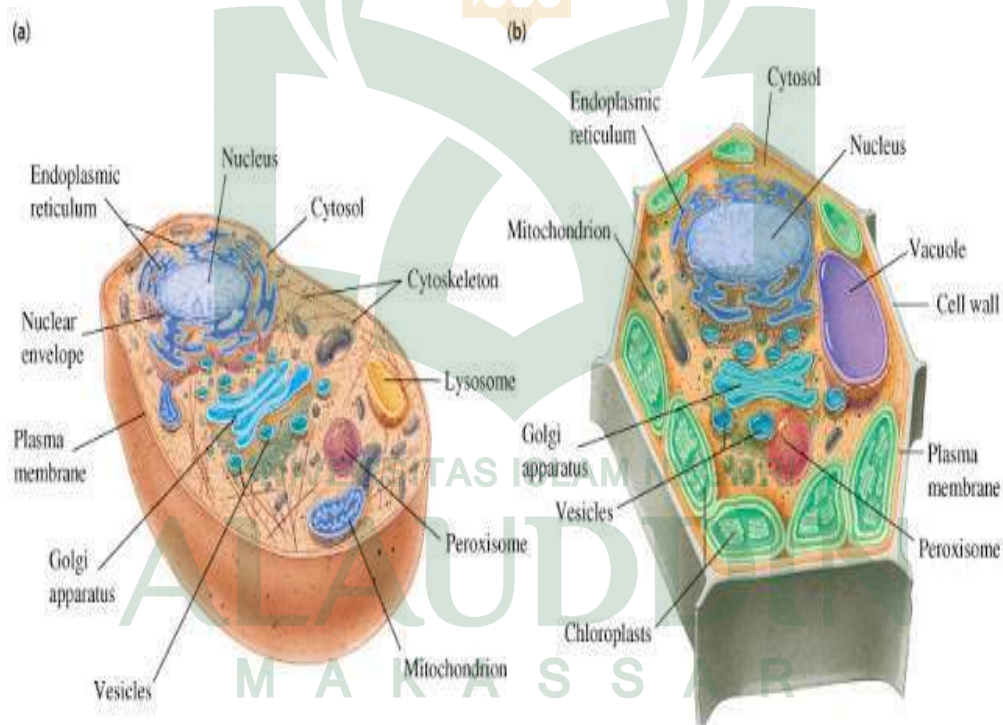
4. Siswa dapat membedakan antara sel Hewan dan sel Tumbuhan
5. Siswa dapat membuat gambar sel prokariotik dan sel eukariotik

D. Materi Pembelajaran

1. Pengertian dan Fungsi Organel Sel

Sel merupakan unit fungsional terkecil pada makhluk hidup. Sel dapat ditemui pada seluruh organ yang terdapat di tubuh. Seperti halnya makhluk yang terdiri dari beberapa organ penyusunnya, sel juga memiliki organ-organ tersebut yang dinamakan dengan organel sel. Organel sel memiliki fungsi spesifik untuk menunjang kehidupan sel. Tanpa organel, maka sel tersebut akan mati. Masing-masing organel ini melakukan tugasnya masing-masing.

Secara umum, fungsi dari suatu organel sel adalah untuk menunjang kehidupan sel itu sendiri. Seperti halnya mitokondria yang berperan untuk memperoleh energy agar kehidupan sel dapat berjalan, ribosom yang berfungsi sebagai penghasil protein, nucleus yang berperan dalam proses replikasi sel, lisosom yang berperan sebagai organ pencernaan di tingkat sel, dan fungsi lain yang akan dibahas di bawah ini.



2. Struktur dan Macam-Macam Jenis Organel Sel

Berikut adalah struktur pembentuk sel, yaitu :

1) Membran Sel

Membran sel merupakan struktur sel yang berfungsi untuk memisahkan sel antara lingkungan dalam dan lingkungan luar sel. Membran sel bersifat semipermeable atau selektifpermeable, yaitu dapat dilalui oleh beberapa zat tertentu saja.

Membran sel secara keseluruhan memiliki fungsi untuk melindungi sel dari lingkungan luar. Tetapi, ada beberapa lagi fungsi membran sel yang harus diketahui, yaitu :

- Sebagai sekat antara lingkungan luar dan dalam sel
- Sebagai reseptor sel dari rangsangan luar
- Sebagai tempat terjadinya reaksi kimia, seperti respirasi sel
- Sebagai pengontrol transportasi sel, baik dari luar ke dalam ataupun sebaliknya
- Sebagai penjaga kestabilan pH, kestabilan ion, dan membuang sisa-sisa hasil metabolisme sel

2) Sitoplasma

Sitoplasma atau dengan kata lain merupakan cairan sel, adalah matriks yang terdapat antara membran sel dan nukleus (inti sel). Sitoplasma tersusun atas sitosol yang bersifat koloid dan organel-organel sel yang merupakan bagian penunjang sel. Fungsi sitoplasma ialah :

- Sebagai tempat berlangsungnya proses metabolisme sel
- Menjamin adanya pertukaran zat, agar metabolisme sel dapat berlangsung
- Sebagai tempat penyimpanan berbagai bahan kimia yang dibutuhkan oleh sel

3) Organel Sel

Ada bermacam-macam organel di dalam sel yang memiliki fungsi tertentu. Berikut merupakan organel-organel dalam sebuah sel, yaitu :

a. Nukleus (inti sel)

Nukleus berperan dalam seluruh aktivitas yang terjadi di dalam sel, mulai dari metabolisme hingga pembelahan sel. Nucleus berada di bagian tengah sel dan merupakan organel terbesar di dalam suatu sel.

Nukleoplasma (kariolimfa) merupakan matriks yang berada di dalam nukleus.

b. Retikulum Endoplasma (RE)

Merupakan system membran yang berbentuk lipatan yang menghubungkan antara membran sel dengan membran inti.

c. Ribosom

Ribosom merupakan organel sel yang berbentuk nukleoprotein, yaitu senyawa protein yang mengandung RNA. Organel ini merupakan contoh organel sel yang tidak bermembran dan disusun oleh asam ribonukleat. Ribosom berfungsi untuk sintesis protein yang akan ditranspor ke organel lainnya untuk diproses.

d. Aparatus Golgi (Badan Golgi)

Organel ini berfungsi dalam proses sekresi, baik itu sekresi lendir, karbohidrat, glikoprotein, lemak, dan juga enzim. Aparatus golgi juga berfungsi untuk membentuk lisosom.

e. Lisosom

Organel ini berbentuk kantung-kantung kecil yang dihasilkan oleh apparatus Golgi. Lisosom juga berfungsi sebagai penghasil kekebalan, sehingga akan banyak dijumpai pada sel darah putih.

f. Sentrosom

Merupakan organel dengan bentuk seperti bintang dan hanya terletak di dalam sel hewan. Sentrosom sendiri berfungsi dalam proses pembelahan sel dengan cara membentuk benang spindle yang akan menarik kromosom menuju ke arah yang berlawanan.

g. Mitokondria

Mitokondria berbentuk bulat, batang, atau oval dan berfungsi sebagai tempat respirasi sel yang menghasilkan ATP untuk energy bagi sel. Oleh Karena itu, mitokondria hanya terdapat pada sel aerob..

h. Plastida

Merupakan organel yang mengandung berbagai macam pigmen. Plastida yang gmengandung pigmen hijau disebut dengan kloroplas yang dapat menghasilkan klorofil serta berfungsi sebagai penyelenggara proses fotosintesis.

i. Vakuola

Merupakan organel yang terbentuk di dalam sel dan diselubungi oleh membran yang disebut dengan tonoplas. Pada sel tumbuhan, vakuola berukuran sangat besar dan termodifikasi yang berisi alkaloid, pigmen anthosianin, tempat penimbunan metabolisme, dan tempat penyimpanan makanan. Sedangkan pada sel hewan, vakuolanya berukuran kecil atau bahkan tidak ada sama sekali, kecuali pada hewan ber sel satu.

3. Perbedaan Organel Sel Hewan dan Tumbuhan

Berikut merupakan tabel yang dapat membedakan organel yang terdapat pada sel hewan ataupun tumbuhan :

No.	Organel	Sel Tumbuhan	Sel Hewan
1.	Dinding sel	Ada	Tidak Ada
2.	Vakuola	Ada	Sebagian kecil
3.	Inti Sel	Ada	Ada
4.	Matriks Ekstraselular	Tidak Ada	Ada
5.	Plastida	Ada	Tidak Ada
6.	Peroksisom	Ada	Ada
7.	Glioksisom	Ada	Tidak Ada/Jarang
4.	Plamodesmata	Ada	Tidak Ada
5.	Sentrosom	Tidak Ada	Ada
6.	Lisosom	Tidak Ada	Ada
7.	Bahan Timbunan	Protein dan Sel tepung	Lemak dan Glikogen

4. Perbedaan Sel Prokariotik dan Sel Eukariotik

Karakteristik	Prokariotik	Eukariotik
Ukuran sel (diameter)	0,1-5 μm	10-100 μm
Nukleus	Tidak ada membran inti, terdapat nukleoid	Terdapat membran inti
Organel sel	Tidak ada organel sel	Terdapat organel sel seperti lisosom, retikulum endoplasma, dll
Flagela	Tidak begitu kompleks, hanya terdiri dari dua blok protein	Kompleks, terdiri dari mikrotubulus ganda
Dinding sel	Biasanya terdapat dinding sel; tersusun secara kompleks (seperti misalnya dinding sel bakteri yang mengandung peptidoglikan)	Ketika terdapat dinding sel biasanya komponen kimianya tidak kompleks
Membran plasma	Tidak ada karbohidrat dan umumnya kekurangan lemak sterol	Terdapat lemak sterol dan karbohidrat sebagai reseptor sinyal
Sitoskeleton	Tidak ada sitoskeleton	Terdapat sitoskeleton
Ribosom	Bentuk yang lebih kecil	Terdapat bentuk yang besar dan kecil
Susunan kromosom (DNA)	Sirkuler dan tunggal; DNA kekurangan histon	Linier dan ganda, DNA banyak histon

E. Langkah-langkah Kegiatan Pembelajaran

Kegiatan	Isi Kegiatan	Alokasi Waktu
1. Kegiatan Awal	<ol style="list-style-type: none"> 1. Guru meminta siswa berdoa sebelum pelajaran dimulai 2. Guru menanyakan kabar siswa 3. Guru mengecek kehadiran siswa (mengabsen) 4. Guru menyampaikan apersepsi sederhana mengenai materi yang akan disampaikan melalui pengajuan pertanyaan tentang materi sel 5. Guru menyampaikan tujuan pembelajaran 	10 menit

2. Kegiatan Inti	6. Guru meminta siswa untuk membaca buku pegangan masing-masing terkait dengan materi yang akan dipelajari 7. Guru meminta kepada siswa untuk memperhatikan penjelasan dari guru 8. Guru menyajikan informasi atau materi pokok pelajaran yang akan dipelajari 9. Guru meminta siswa bertanya jika ada yang belum dipahami 10. Guru memberikan pertanyaan kepada siswa terkait materi yang dipelajari 11. Guru meminta kepada salah satu siswa untuk menyimpulkan materi dari apa yang telah dipahami	60 menit
3. Kegiatan Penutup	12. Guru mereview hasil kegiatan pembelajaran dan memberikan umpan balik atas pengetahuan peserta didik 13. Guru memberikan nasehat dan motivasi untuk terus menuntut ilmu 14. Guru meminta siswa untuk berdoa dan memberi salam	10 menit

F. Pendekatan/Strategi/Metode Pembelajaran

- Metode : Ceramah
- Model : Konvensional

G. Penilaian

1. Sikap

- Teknik penilaian : Observasi
- Instrumen : Lembar Observasi

Rubrik Penilaian Sikap

No	Aspek yang dinilai	Rubrik
1	Mengagumi struktur dan fungsi organel sel sebagai ciptaan Tuhan	<ol style="list-style-type: none"> 1. menunjukkan ekspresi kekaguman bahwa manusia sebagai makhluk ciptaan Tuhan dan/atau ungkapan verbal yang menunjukkan rasa syukur terhadap Tuhan 2. belum secara eksplisit menunjukkan ekspresi kekaguman atau ungkapan syukur, namun menaruh minat bahwa manusia makhluk ciptaan Tuhan. 3. belum menunjukkan ekspresi kekaguman, atau menaruh minat bahwa manusia ciptaan Tuhan, atau ungkapan verbal yang menunjukkan rasa syukur terhadap Tuhan
2	Menunjukkan rasa ingin tahu	<ol style="list-style-type: none"> 1. menunjukkan rasa ingin tahu yang besar, antusias, terlibat aktif dalam kegiatan kelompok 2. menunjukkan rasa ingin tahu, namun tidak terlalu antusias, dan baru terlibat aktif dalam kegiatan kelompok ketika disuruh 3. tidak menunjukkan antusias dalam pengamatan, sulit terlibat aktif dalam kegiatan kelompok walaupun telah didorong untuk terlibat
3	Menunjukkan ketekunan dan tanggung jawab dalam pembelajarannya dan bekerja baik secara individu maupun kelompok	<ol style="list-style-type: none"> 1. tekun dalam menyelesaikan tugas dengan hasil terbaik yang bisa dilakukan, berupaya tepat waktu. 2. berupaya tepat waktu dalam menyelesaikan tugas, namun belum menunjukkan upaya terbaiknya 3. tidak berupaya sungguh-sungguh dalam menyelesaikan tugas, dan tugasnya tidak selesai

2. Pengetahuan

- Teknik penilaian : Tes tertulis
- Bentuk instrumen : Pilihan ganda

H. Media, Alat, Bahan dan Sumber Pembelajaran

1. Media : Laptop
2. Alat dan Bahan :
 - Spidol
 - Kertas
 - Papan tulis
3. Sumber Belajar
 - a. Buku IPA SMP Kelas VII Penerbit Kurikulum dan Perbukuan, Balitbang, Kemdikbud.
 - b. Lembar Kegiatan (LK)
 - c. Lingkungan sekitar

Gowa, September 2017

Penyusun

Reny Asmarani Mansyur

Nim: 20500113122



UNIVERSITAS ISLAM NEGERI
ALAUDDIN
M A K A S S A R

**INSTRUMEN VALIDASI
TES HASIL BELAJAR (THB)**

Mata Pelajaran : Biologi
 Kelas/Semester : VII / 1
 Pokok Bahasan : Sel
 Nama Validator : Dr. Andi Maulana, M. Si.

Dalam rangka penyusunan skripsi dengan judul “Pengaruh Strategi Pembelajaran *Probing Prompting* Terhadap Hasil Belajar Siswa Kelas VII SMP Negeri 3 Sungguminasa Kab. Gowa”. Untuk itu peneliti meminta kesediaan Bapak/Ibu untuk memberikan penilaian terhadap perangkat yang dikembangkan tersebut.

A. Petunjuk

1. Peneliti mohon, kiranya Bapak/Ibu memberikan penilaian ditinjau dari beberapa aspek, penilaian umum dan saran-saran untuk merevisi THB yang peneliti susun.
2. Untuk penilaian ditinjau dari beberapa aspek, dimohon Bapak/Ibu memberikan tanda check list (✓) dalam kolom nilai yang sesuai dengan penilaian Bapak/Ibu.
3. Untuk penilaian umum, dimohon Bapak/Ibu melingkari huruf yang sesuai dengan penilaian Bapak/Ibu.
4. Untuk saran-saran revisi, Bapak/Ibu dapat langsung menuliskannya pada kolom saran yang disediakan.

B. Skala Penilaian

1 : berarti “kurang”	3 : berarti “baik”
2 : berarti “cukup”	4 : berarti “baik sekali”

C. Penilaian ditinjau dari Beberapa Aspek

No	Uraian	Skala Penilaian			
		1	2	3	4
1	Materi				
	1. Soal sesuai dengan indikator				✓
	2. Pertanyaan/soal memiliki batasan jawaban				✓

	yang diharapkan				
	3. Materi pertanyaan/soal sesuai dengan jenjang jenis sekolah atau tingkat kelas.			✓	
2	Konstruksi				
	1. Ada petunjuk yang jelas tentang cara mengerjakan soal.				✓
	2. Tabel, gambar, grafik, peta atau yang sejenisnya disajikan dengan jelas, terbaca dan berfungsi.			✓	
3	Bahasa				
	1. Menggunakan bahasa Indonesia yang baik dan benar (sesuai EYD)			✓	
	2. Tidak menimbulkan penafsiran ganda				✓

D. Penilaian Umum

1. THB ini :

- a. Baik Sekali
- b. Baik
- c. Cukup
- d. Kurang

2. THB ini:

- a. Dapat digunakan tanpa revisi
- b. Dapat digunakan dengan sedikit revisi
- c. Dapat digunakan dengan banyak revisi
- d. Tidak dapat digunakan dan masih memerlukan konsultasi

Mohon menuliskan butir-butir revisi pada saran dan atau menuliskan langsung pada naskah.

Catatan :

Andi Maulana / D. Sobel

.....


.....

.....

.....

Gowa, 1-11-2017

Validator,



Dr. Andi Maulana, M. Si.

INSTRUMEN VALIDASI

RENCANA PELAKSANAAN PEMBELAJARAN (RPP)

Mata Pelajaran : Biologi
Kelas/Semester : VII / 1
Pokok Bahasan : Sel
Nama Validator : Dr. Andi Maulana, M. Si.

Dalam rangka penyusunan skripsi dengan judul “Pengaruh Strategi Pembelajaran *Probing Prompting* Terhadap Hasil Belajar Siswa Kelas VII SMP Negeri 3 Sungguminasa Kab. Gowa” menggunakan perangkat pembelajaran berupa Rencana Pelaksanaan Pembelajaran (RPP). Untuk itu peneliti meminta kesediaan Bapak/Ibu untuk memberikan penilaian terhadap perangkat tersebut.

A. Petunjuk

1. Peneliti mohon, kiranya Bapak/Ibu memberikan penilaian ditinjau dari beberapa aspek, penilaian umum dan saran-saran untuk merevisi RPP yang peneliti susun.
2. Untuk penilaian ditinjau dari beberapa aspek, dimohon Bapak/Ibu memberikan tanda Check list (√) pada kolom nilai yang sesuai dengan penilaian Bapak/Ibu.
3. Untuk penilaian umum, dimohon Bapak/Ibu melingkari huruf yang sesuai dengan penilaian Bapak/Ibu.
4. Untuk saran-saran revisi, Bapak/Ibu dapat langsung menuliskannya pada naskah yang perlu direvisi, atau menuliskannya pada kolom saran yang disediakan.

B. Skala Penilaian

1 : berarti "kurang"

3 : berarti "baik"

2 : berarti "cukup"

4 : berarti "baik sekali"

C. Penilaian ditinjau dari Beberapa Aspek

No.	Uraian	Skala Penilaian			
		1	2	3	4
I	Format RPP				
	1. Sesuai format KTSP			✓	✓
	2. Kejelasan rumusan indikator				✓
	3. Tujuan pembelajaran dikembangkan dari indikator				
II	Isi (materi) RPP				
	1. standar kompetensi dan kompetensi dasar pembelajaran dirumuskan dengan jelas.				✓
	2. Kebenaran isi/materi			✓	
	3. Kesesuaian konsep dengan tujuan pembelajaran			✓	
	4. Langkah-langkah pembelajaran yang dirumuskan dengan jelas dan mudah dipahami.				✓
III	Bahasa				
	1. Penggunaan bahasa sesuai dengan ejaan yang disempurnakan			✓	
	2. Bahasa yang digunakan bersifat komunikatif			✓	
IV	Waktu				
	1. Pembagian waktu setiap kegiatan/langkah-langkah pembelajaran dinyatakan dengan jelas.			✓	
	2. Kesesuaian alokasi waktu yang digunakan dengan langkah-langkah pembelajaran				✓
V	Metode/Kegiatan Pembelajaran				
	1. Model pembelajaran memungkinkan peserta didik untuk aktif belajar				✓
	2. Kegiatan pembelajaran sesuai dengan model pembelajaran yang ditetapkan				✓
VI	Penilaian				
	1. Kesesuaian antara instrumen penilaian dengan tujuan pembelajaran				✓
	2. Kesesuaian antara instrumen penilaian dengan materi ajar				✓

D. Penialain Umum

1. RPP ini :

- a. Baik sekali
- b. Baik
- c. Cukup
- d. Kurang

2. RPP ini :

- a. Dapat digunakan tanpa revisi
- b. Dapat digunakan dengan sedikit revisi
- c. Dapat digunakan dengan banyak revisi
- d. Tidak dapat digunakan dan masih memerlukan konsultasi

Mohon menuliskan butir-butir revisi pada saran dan/atau menuliskan langsung pada naskah.

Catatan :

pada prinsipnya semua sudah baik

Gowa, 1 - 11 - 2017

Validator/

[Signature]
Dr. Andi Maulana, M. Si.

UNIVERSITAS ISLAM NEGERI
ALAUDDIN
M A K A S S A R

INSTRUMEN VALIDASI TES HASIL BELAJAR (THB)

Mata Pelajaran : Biologi
Kelas/Semester : VII / 1
Pokok Bahasan : Sel
Nama Validator : Hamansah, S.Pd., M.Pd.

Dalam rangka penyusunan skripsi dengan judul “Pengaruh Strategi Pembelajaran *Probing Prompting* Terhadap Hasil Belajar Siswa Kelas VII SMP Negeri 3 Sungguminasa Kab. Gowa”. Untuk itu peneliti meminta kesediaan Bapak/Ibu untuk memberikan penilaian terhadap perangkat yang dikembangkan tersebut.

A. Petunjuk

1. Peneliti mohon, kiranya Bapak/Ibu memberikan penilaian ditinjau dari beberapa aspek, penilaian umum dan saran-saran untuk merevisi THB yang peneliti susun.
2. Untuk penilaian ditinjau dari beberapa aspek, dimohon Bapak/Ibu memberikan tanda check list (✓) dalam kolom nilai yang sesuai dengan penilaian Bapak/Ibu.
3. Untuk penilaian umum, dimohon Bapak/Ibu melingkari huruf yang sesuai dengan penilaian Bapak/Ibu.
4. Untuk saran-saran revisi, Bapak/Ibu dapat langsung menuliskannya pada kolom saran yang disediakan.

B. Skala Penilaian

- | | |
|----------------------|---------------------------|
| 1 : berarti “kurang” | 3 : berarti “baik” |
| 2 : berarti “cukup” | 4 : berarti “baik sekali” |

C. Penilaian ditinjau dari Beberapa Aspek

No	Uraian	Skala Penilaian			
		1	2	3	4
1	Materi				
	1. Soal sesuai dengan indikator				✓
	2. Pertanyaan/soal memiliki batasan jawaban			✓	

	yang diharapkan				
	3. Materi pertanyaan/soal sesuai dengan jenjang jenis sekolah atau tingkat kelas.				✓
2	Konstruksi				
	1. Ada petunjuk yang jelas tentang cara mengerjakan soal.				✓
	2. Tabel, gambar, grafik, peta atau yang sejenisnya disajikan dengan jelas, terbaca dan berfungsi.				✓
3	Bahasa				
	1. Menggunakan bahasa Indonesia yang baik dan benar (sesuai EYD)			✓	
	2. Tidak menimbulkan penafsiran ganda				✓

D. Penilaian Umum

1. THB ini :
 - a. Baik Sekali
 - b. Baik
 - c. Cukup
 - d. Kurang
2. THB ini:
 - a. Dapat digunakan tanpa revisi
 - b. Dapat digunakan dengan sedikit revisi
 - c. Dapat digunakan dengan banyak revisi
 - d. Tidak dapat digunakan dan masih memerlukan konsultasi


Mohon menuliskan butir-butir revisi pada saran dan atau menuliskan langsung pada naskah.

Catatan :

.....

Gowa, 27/5 - 2017

Validator,



Hamansah, S.Pd., M.Pd.

INSTRUMEN VALIDASI

RENCANA PELAKSANAAN PEMBELAJARAN (RPP)

Mata Pelajaran : Biologi
Kelas/Semester : VII / 1
Pokok Bahasan : Sel
Nama Validator : Hamansah, S.Pd., M.Pd.

Dalam rangka penyusunan skripsi dengan judul “Pengaruh Strategi Pembelajaran *Probing Prompting* Terhadap Hasil Belajar Siswa Kelas VII SMP Negeri 3 Sungguminasa Kab. Gowa” menggunakan perangkat pembelajaran berupa Rencana Pelaksanaan Pembelajaran (RPP). Untuk itu peneliti meminta kesediaan Bapak/Ibu untuk memberikan penilaian terhadap perangkat tersebut.

A. Petunjuk

1. Peneliti mohon, kiranya Bapak/Ibu memberikan penilaian ditinjau dari beberapa aspek, penilaian umum dan saran-saran untuk merevisi RPP yang peneliti susun.
2. Untuk penilaian ditinjau dari beberapa aspek, dimohon Bapak/Ibu memberikan tanda Check list (√) pada kolom nilai yang sesuai dengan penilaian Bapak/Ibu.
3. Untuk penilaian umum, dimohon Bapak/Ibu melingkari huruf yang sesuai dengan penilaian Bapak/Ibu.
4. Untuk saran-saran revisi, Bapak/Ibu dapat langsung menuliskannya pada naskah yang perlu direvisi, atau menuliskannya pada kolom saran yang disediakan.

B. Skala Penilaian

1 : berarti "kurang"

3 : berarti "baik"

2 : berarti "cukup"

4 : berarti "baik sekali"

C. Penilaian ditinjau dari Beberapa Aspek

No.	Uraian	Skala Penilaian			
		1	2	3	4
I	Format RPP				
	1. Sesuai format KTSP			✓	
	2. Kejelasan rumusan indikator				
	3. Tujuan pembelajaran dikembangkan dari indikator				✓
II	Isi (materi) RPP				
	1. standar kompetensi dan kompetensi dasar pembelajaran dirumuskan dengan jelas.			✓	
	2. Kebenaran isi/materi				✓
	3. Kesesuaian konsep dengan tujuan pembelajaran				✓
	4. Langkah-langkah pembelajaran yang dirumuskan dengan jelas dan mudah dipahami.			✓	
III	Bahasa				
	1. Penggunaan bahasa sesuai dengan ejaan yang disempurnakan			✓	
	2. Bahasa yang digunakan bersifat komunikatif				✓
IV	Waktu				
	1. Pembagian waktu setiap kegiatan/langkah-langkah pembelajaran dinyatakan dengan jelas.				✓
	2. Kesesuaian alokasi waktu yang digunakan dengan langkah-langkah pembelajaran				✓
V	Metode/Kegiatan Pembelajaran				
	1. Model pembelajaran memungkinkan peserta didik untuk aktif belajar			✓	
	2. Kegiatan pembelajaran sesuai dengan model pembelajaran yang ditetapkan			✓	
VI	Penilaian				
	1. Kesesuaian antara instrumen penilaian dengan tujuan pembelajaran				✓
	2. Kesesuaian antara instrumen penilaian dengan materi ajar				✓

D. Penialain Umum

1. RPP ini :

- a. Baik sekali
- b. Baik
- c. Cukup
- d. Kurang

2. RPP ini :

- a. Dapat digunakan tanpa revisi
- b. Dapat digunakan dengan sedikit revisi
- c. Dapat digunakan dengan banyak revisi
- d. Tidak dapat digunakan dan masih memerlukan konsultasi

Mohon menuliskan butir-butir revisi pada saran dan/atau menuliskan langsung pada naskah.

Catatan :

.....
.....
.....

Gowa, 27/9 - 2017

Validator

ALAUDDIN
M A K A S S A R


Hamansah, S.Pd., M.Pd.



Lampiran

Dokumentasi

UNIVERSITAS ISLAM NEGERI

ALAUDDIN

M A K A S S A R

DOKUMENTASI

(Kelas Eksperimen)





(Kelas Kontrol)



UNIVERSITAS ISLAM NEGERI







PEMERINTAH PROVINSI SULAWESI SELATAN
DINAS PENANAMAN MODAL DAN PELAYANAN TERPADU SATU PINTU
BIDANG PENYELENGGARAAN PELAYANAN PERIZINAN

Nomor : 13080/S.01P/P2T/08/2017
Lampiran :
Perihal : Izin Penelitian

Kepada Yth.
Bupati Gowa

di-
Tempat

Berdasarkan surat Dekan Fak. Tarbiyah dan Keguruan UIN Alauddin Makassar Nomor : T.1/TL.00/54432/2017 tanggal 22 Agustus 2017 perihal tersebut diatas, mahasiswa/peneliti dibawah ini:

N a m a : **RENY ASMARANI MANSYUR**
Nomor Pokok : 20500113122
Program Studi : Pend. Biologi
Pekerjaan/Lembaga : Mahasiswa(S1)
Alamat : Jl. Muh. Yasin Limpo No. 36 Samata, Sungguminasa-Gowa

Bermaksud untuk melakukan penelitian di daerah/kantor saudara dalam rangka penyusunan Skripsi, dengan judul :

" PENGARUH STRATEGI PEMBELAJARAN PROBING PROMPTING TERHADAP HASIL BELAJAR SISWA KELAS VII SMP NEGERI 3 SUNGGUMINASA KAB. GOWA "

Yang akan dilaksanakan dari : Tgl. **28 Agustus s/d 22 Oktober 2017**

Sehubungan dengan hal tersebut diatas, pada prinsipnya kami **menyetujui** kegiatan dimaksud dengan ketentuan yang tertera di belakang surat izin penelitian.

Demikian Surat Keterangan ini diberikan agar dipergunakan sebagaimana mestinya.

Diterbitkan di Makassar
Pada tanggal : 28 Agustus 2017

A.n. GUBERNUR SULAWESI SELATAN
KEPALA DINAS PENANAMAN MODAL DAN PELAYANAN TERPADU SATU
PINTU PROVINSI SULAWESI SELATAN
Selaku Administrator Pelayanan Perizinan Terpadu



A. M. YAMIN, SE., MS.
Pangkat : Pembina Utama Madya
Nip : 19610513 199002 1 002

Tembusan Yth

1. Dekan Fak. Tarbiyah dan Keguruan UIN Alauddin Makassar di Makassar;
2. *Pertinggal.*



PEMERINTAH KABUPATEN GOWA
BADAN KESATUAN BANGSA DAN POLITIK

Jln. Masjid Raya No. 30. Telepon. 884637. Sungguminasa – Gowa

Sungguminasa, 30 Agustus 2017

K e p a d a

Nomor : 070/ 1328 /BKB.P/2017

Lamp : -

Perihal : Rekomendasi Penelitian

Yth. Ka. SMP Negeri 3 Sungguminasa

Di-

T e m p a t

Surat Dinas Penanaman Modal dan Pelayanan Terpadu Satu Pintu Provinsi Sul-Sel
Nomor: 13080/S.01.P/P2T/08/2017 tanggal 28 Agustus 2017 tentang Rekomendasi Penelitian

Dengan ini disampaikan kepada saudara bahwa yang tersebut di bawah ini:

Nama : **RENY ASMARANI MANSYUR**
Tempat/Tanggal Lahir : Bantaeng, 3 Oktober 1995
Jenis kelamin : Perempuan
Pekerjaan/Lembaga : Mahasiswa (S1)
Alamat : Jl. Poros Malino, Biring Biring

Bermaksud akan mengadakan Penelitian/Pengumpulan Data dalam rangka penyelesaian Skripsi/Tesis di wilayah/tempat Bapak/Ibu yang berjudul "**PENGARUH STRATEGI PEMBELAJARAN PROBING PROMPTING TERHADAP HASIL BELAJAR SISWA KELAS VII SMP NEGERI 3 SUNGGUMINASA GOWA**"

Selama : 28 Agustus 2017 s/d 22 Oktober 2017
Pengikut : Tidak Ada

Sehubungan dengan hal tersebut di atas, maka pada prinsipnya kami dapat menyetujui kegiatan tersebut dengan ketentuan :

1. Sebelum dan sesudah melaksanakan kegiatan kepada yang bersangkutan harus melapor kepada Bupati Cq. Badan Kesatuan Bangsa dan Politik Kab.Gowa;
2. Penelitian/Pengambilan Data tidak menyimpang dari izin yang diberikan.;
3. Mentaati semua peraturan perundang-undangan yang berlaku dan mengindahkan adat istiadat setempat;
4. Menyerahkan 1 (satu) Eksemplar copy hasil penelitian kepada Bupati Gowa Cq. Kepala Badan Kesatuan Bangsa dan Politik Kab.Gowa.

Demikian disampaikan dan untuk lancarnya pelaksanaan dimaksud diharapkan bantuan seperlunya.



DRS. BAHARUDDIN.T

Pangkat : Pembina Utama Muda

Tembusan :



PEMERINTAH KABUPATEN GOWA
DINAS PENDIDIKAN
SMP NEGERI 3 SUNGGUMINASA

Alamat : Jl. Mustapa Dg. Bunga No Telp. (0411) 885327 Romangpolong Kec. Somba Opu Kab. Gowa

SURAT KETERANGAN

Nomor : 237 /DISDIK-GW/SMP.03/DS/IX/2017

Yang bertanda tangan di bawah ini, Kepala SMP Negeri 3 Sungguminasa Kab. Gowa, dengan ini menyatakan bahwa :

N a m a : **Reny Asmarani Mansyur**
Tempat/Tgl. Lahir : Bantaeng, 03 Oktober 1995
Univ/Fak : UIN Alauddin Makassar/ Tarbiyah dan Keguruan
Jurusan : Pendidikan Biologi

Benar telah melaksanakan Penelitian/Pengumpulan data, sebagai tugas akhir guna menyelesaikan studi pada Program Sarjana, dengan judul :

“Pengaruh Strategi Pembelajaran *Probing Prompting* Terhadap Hasil Belajar Siswa Kelas VII SMP Negeri 3 Sungguminasa Kab. Gowa”

Demikian surat keterangan ini dibuat untuk dipergunakan sebagaimana mestinya.

Sungguminasa, 13 Oktober 2017
Kepala Sekolah,



FAJAR MA.RUF, S.Pd
NIP. 19701226 199512 1 001

BIOGRAPHY



Reny Asmarani Mansyur biasa dipanggil Reny dilahirkan di Bantaeng pada tanggal 03 Oktober 1995 Anak ketiga dari 3 bersaudara hasil buah kasih dari pasangan Mansyur dan Asmiati. Pendidikan Formal dimulai dari Sekolah Dasar di SD Inpres Buttadidia dan lulus pada tahun 2007. Pada tahun yang sama, penulis melanjutkan pendidikan di Sekolah Menengah Pertama di SMP Aisyiyah Sungguminasa dan lulus pada tahun 2010, dan pada tahun yang sama pula penulis melanjutkan pendidikan di Sekolah Menengah Atas di SMA Negeri 1 Wiwirano dan lulus pada tahun 2013. Kemudian penulis melanjutkan pendidikan di Universitas Islam Negeri (UIN) Alauddin Makassar kejenjang S1 pada Jurusan Pendidikan Biologi Fakultas Tarbiyah dan Keguruan.

UNIVERSITAS ISLAM NEGERI
ALAUDDIN
M A K A S S A R